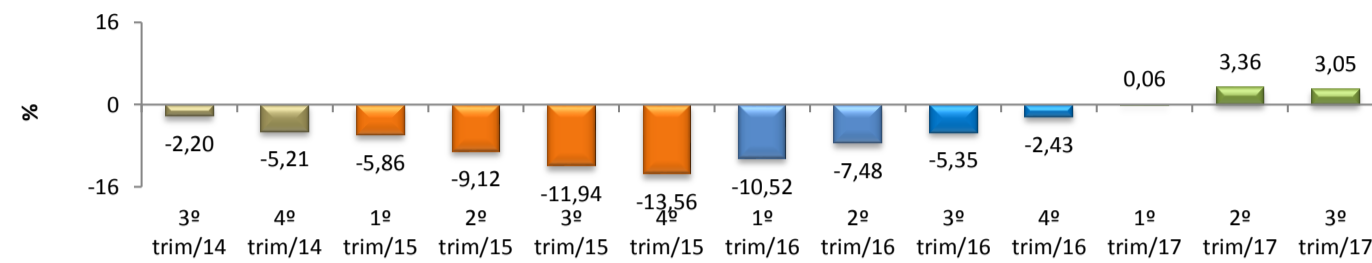


RADAR DA INDÚSTRIA

dezembro/2017

* Valores Atualizados

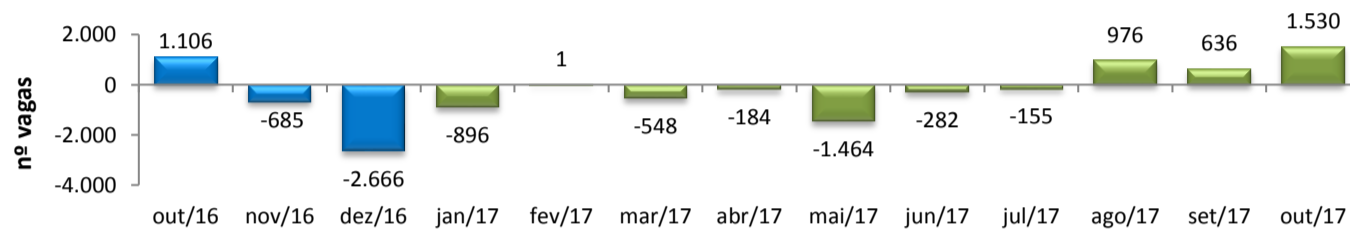
PIB INDUSTRIAL ¹ - IPECE



3º trim/17	/	3º trim/16	3,05%
3º trim/17	/	2º trim/17	-1,12%
Acumulado no Ano			2,19%

¹ Taxa de crescimento (%) do Valor Adicionado a preços básicos da Indústria de Transformação

EMPREGOS LÍQUIDOS GERADOS NA INDÚSTRIA DE TRANSFORMAÇÃO - CAGED



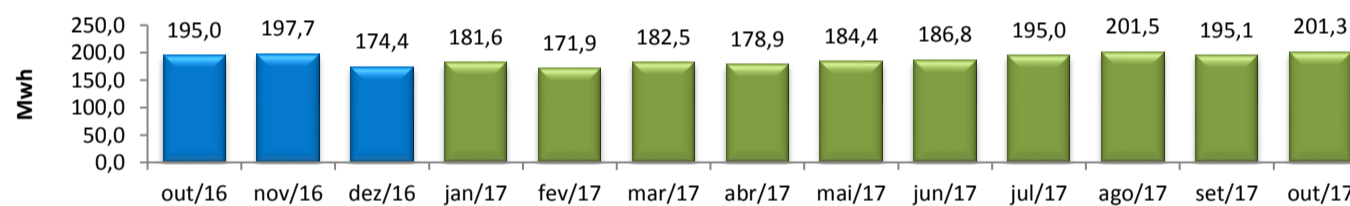
¹ out/2017	/	out/2016	-1,45%
² out/2017	/	set/2017	0,65%
³ Acumulado ano			-0,02%

¹ A variação relativa toma como referência os estoques do mês atual e do mesmo mês do ano anterior (últimos 12 meses), ambos com

² A variação mensal do emprego toma como referência o estoque do mês anterior.

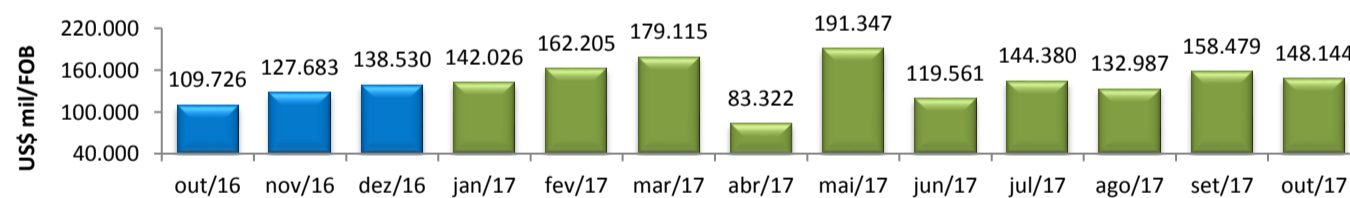
³ A variação relativa toma como referência os estoques do mês atual e do mês de dezembro do ano t-1, ambos com ajustes.

CONSUMO DE ENERGIA NA INDÚSTRIA - ENEL



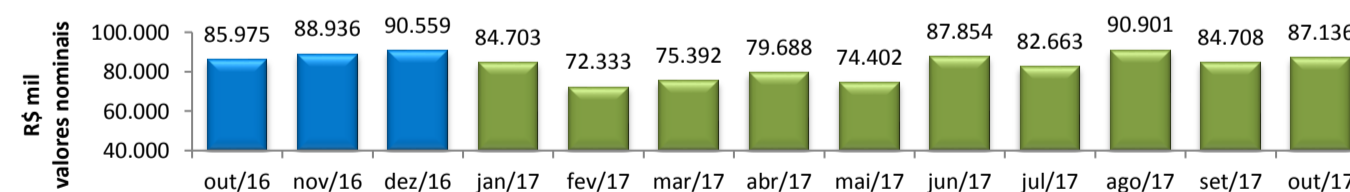
out/2017	/	out/2016	3,21%
out/2017	/	set/2017	3,20%
Acumulado no Ano			1,02%
Últimos 12 meses			1,08%

EXPORTAÇÕES DE BENS INDUSTRIALIZADOS - MDIC / SECEX



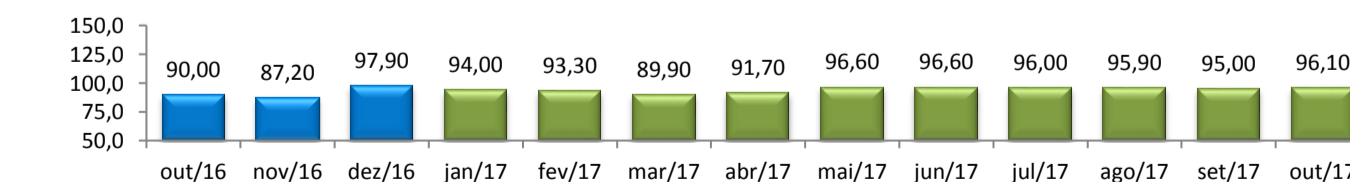
out/2017	/	out/2016	35,01%
out/2017	/	set/2017	-6,52%
Acumulado no Ano			99,38%
Últimos 12 meses			100,20%

ICMS DA INDÚSTRIA - SEFAZ



out/2017	/	out/2016	1,35%
out/2017	/	set/2017	2,87%
Acumulado no Ano			-1,49%
Últimos 12 meses			-2,34%

PRODUÇÃO FÍSICA DA INDÚSTRIA - IBGE



¹ out/2017	/	out/2016	7,20%
² out/2017	/	set/2017	1,16%
Acumulado no Ano			2,30%
Últimos 12 meses			1,90%

¹ Índice mensal (base igual mês ano anterior = 100)

² Índice base fixa mensal com ajuste sazonal (base média 2012 = 100)