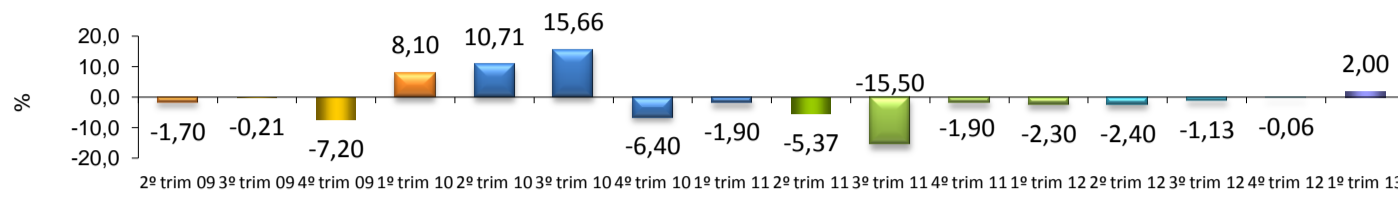


RADAR DA INDÚSTRIA

MAIO/2013

* Valores Atualizados

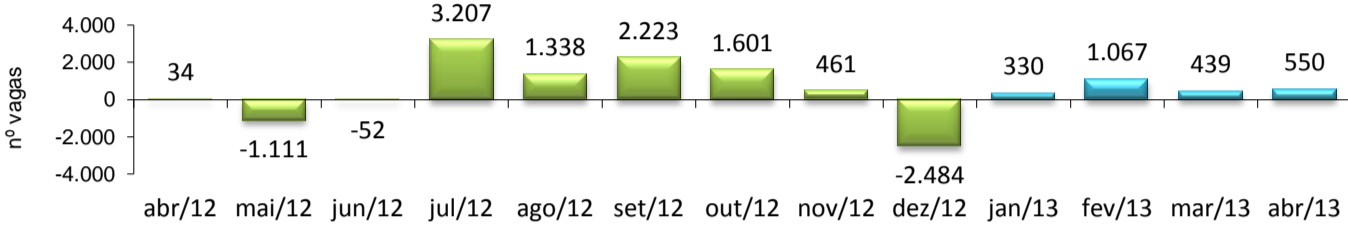
PIB INDUSTRIAL ¹ - IPECE



1º Trim 2013 / 1º Trim 2012	2,00%
Acumulado no Ano	2,00%
Últimos 12 meses	-1,59%

¹ Taxa de crescimento (%) do Valor Adicionado a preços básicos da Indústria de Transformação

EMPREGOS LÍQUIDOS GERADOS NA INDÚSTRIA DE TRANSFORMAÇÃO - CAGED



¹ abr/2013 / abr/2012	**
² abr/2013 / mar/2013	0,21%
³ Acumulado no Ano	0,97%
⁴ Últimos 12 meses	3,61%

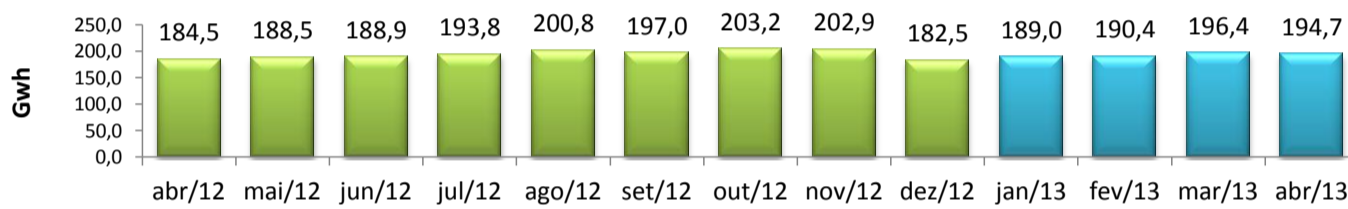
** IPECE não realiza esse tipo de cálculo

¹ Variação relativa toma como referência o saldo do mês atual e o estoque do início do mês

² Variação relativa toma como referência o saldo acumulado no ano e o estoque do início do ano

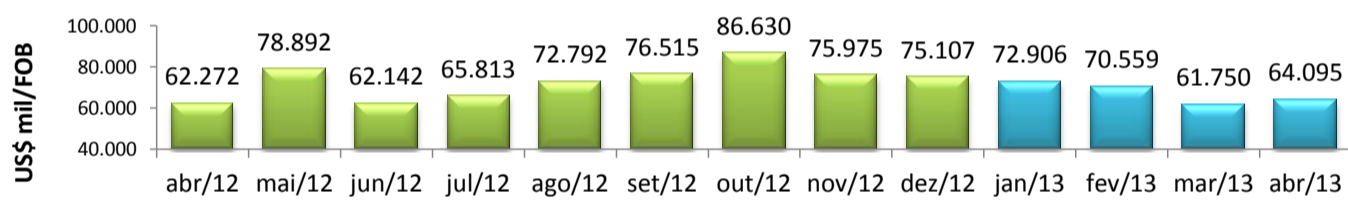
³ Variação relativa toma como referência o saldo acumulado nos últimos doze meses e estoque no início do período

CONSUMO DE ENERGIA NA INDÚSTRIA - COELCE



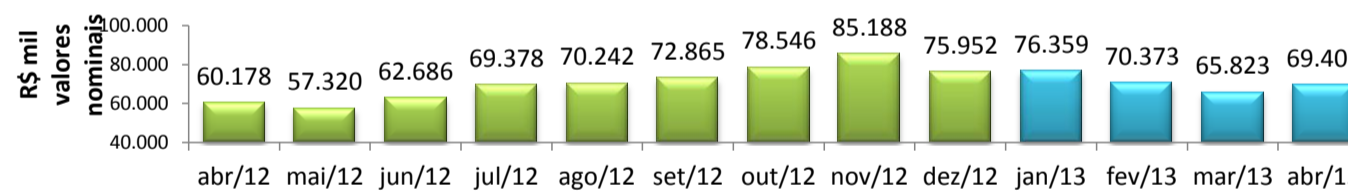
abr/2013 / abr/2012	5,54%
abr/2013 / mar/2013	-0,84%
Acumulado no Ano	4,32%
Últimos 12 meses	2,83%

EXPORTAÇÕES DE BENS INDUSTRIALIZADOS - MDIC / SECEX



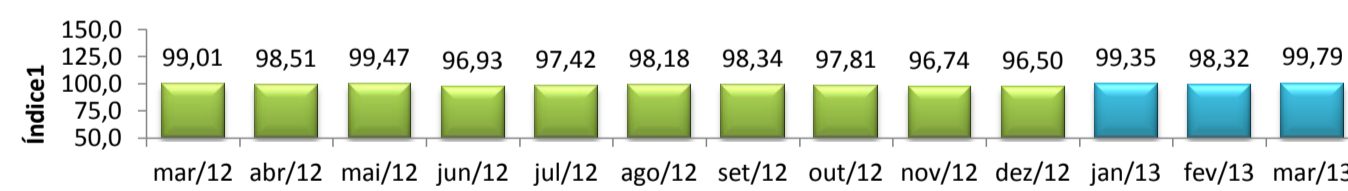
abr/2013 / abr/2012	2,93%
abr/2013 / mar/2013	3,80%
Acumulado no Ano	-10,33%
Últimos 12 meses	-5,75%

ICMS DA INDÚSTRIA - SEFAZ



abr/2013 / abr/2012	15,33%
abr/2013 / mar/2013	5,45%
Acumulado no Ano	19,86%
Últimos 12 meses	16,54%

NÚMERO DE HORAS PAGAS - IBGE

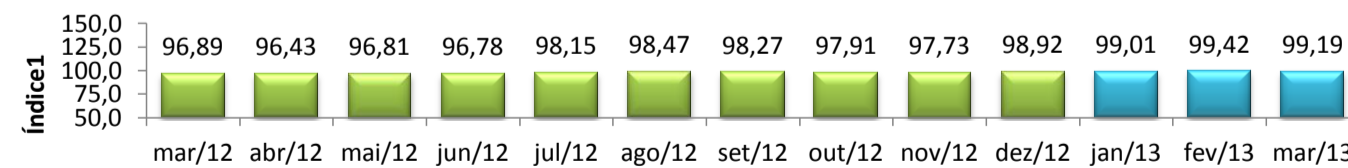


¹ mar/2013 / mar/2012	-0,21%
² mar/2013 / fev/2013	2,66%
Acumulado no Ano	-0,84%
Últimos 12 meses	-1,90%

¹ Índice mensal (base igual mês ano anterior = 100)

² Índice de base fixa mensal sem ajuste sazonal (base janeiro de 2001 = 100)

PESSOAL OCUPADO ASSALARIADO - IBGE

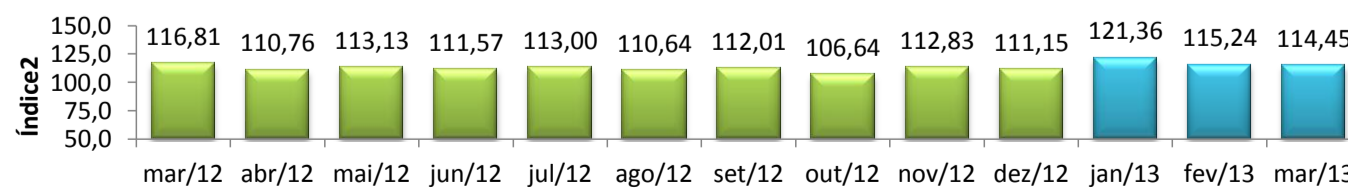


¹ mar/2013 / mar/2012	-0,81%
² mar/2013 / fev/2013	0,00%
Acumulado no Ano	-0,79%
Últimos 12 meses	-1,92%

¹ Índice mensal (base igual mês ano anterior = 100)

² Índice de base fixa mensal sem ajuste sazonal (base janeiro de 2001 = 100)

PRODUÇÃO FÍSICA DA INDÚSTRIA - IBGE



¹ mar/2013 / mar/2012	-7,15%
² mar/2013 / fev/2013	-0,69%
Acumulado no Ano	1,53%
Últimos 12 meses	-0,15%

¹ Índice mensal (base igual mês ano anterior = 100)

² Índice base fixa mensal com ajuste sazonal (base média 2002 = 100)