

# PRESTAÇÃO DE CONTAS DE GOVERNO 2021

DESENHO DE GIOVANA ALMEIDA DA SILVA  
2º ANO | 1º LUGAR - PRÊMIO SEFIN



DESENHO DE ANA LETHÍCIA SOUSA CUSTÓDIO  
3º ANO | 1º LUGAR - PRÊMIO SEFIN



DESENHO DE ERIK CANUTO TELES  
4º ANO | 1º LUGAR - PRÊMIO SEFIN



DESENHO DE DEBORAH DE OLIVEIRA SILVA  
1º ANO | 1º LUGAR - PRÊMIO SEFIN



# PRESTAÇÃO DE CONTAS 2021

**PREFEITURA MUNICIPAL DE FORTALEZA**

*PREFEITO JOSÉ SARTO NOGUEIRA MOREIRA*

**SECRETARIA MUNICIPAL DAS FINANÇAS - SEFIN**

**Flávia Roberta Bruno Teixeira**

*Secretária Municipal das Finanças*

**José Raimundo de Moraes Vilar**

*Secretário Executivo Municipal das Finanças*

**COORDENADORIA DO TESOIRO MUNICIPAL – COTEM**

**José Ítalo Bandeira Gomes**

*Coordenador do Tesouro Municipal*

**CÉLULA DE CONTABILIDADE - CCONT**

**Valberto Alves Abreu**

*Gerente da Célula de Contabilidade*



## COORDENAÇÃO E ELABORAÇÃO

Célula de Contabilidade – CCONT/COTEM

Célula de Normas e Procedimentos Contábeis e Financeiros – CCONT/COTEM

## EQUIPE TÉCNICA

Antônia Luana Ferreira Alves  
Azarias Gurgel Viana Júnior  
Berlane Pereira de Oliveira Silva  
Carla Jéssica Almeida Barbosa  
Carlos Alberto Alves dos Santos  
Darlene Pinheiro Lira  
Delano Régis Duarte Gadelha  
Edmara Alves Pereira de Oliveira  
Edmundo Linhares da Silva  
Francisca Lidiane Ramalho Gomes Cavalcante  
Greiciane Sousa Costa Barbosa  
Isabelle Façanha Furtado  
Israel Santos de Moura  
José Maciel Cavalcante Neto  
Kátia Paula dos Santos  
Priscila Lima de Barros  
Rebeca de Paula Santos Mesquita  
Taynara Beatriz Barbosa Chaves  
Tereza Adriana Cardoso de Melo  
Valberto Alves Abreu

## COLABORADORES

Rebeca de Paula Santos Mesquita e Equipe da Célula de Normas e Procedimentos Contábeis e Financeiros - SEFIN  
Misaele Teixeira de Holanda e Equipe da Célula de Controle Financeiro - SEFIN  
João Edmilson Júnior e Equipe da Célula de Controle da Dívida Pública - SEFIN  
Ana Luzia de Paula Santos e Equipe da Célula de Planejamento Financeiro - SEFIN  
Pedro Jaime França Façanha e Equipe da Célula de Desenvolvimento de Soluções de Tecnologia da Informação - SEFIN  
Adriana Islaia Carneiro Leal e Equipe da Coordenadoria de Planejamento - SEFIN  
Ney Lopes Barbosa Junior e Equipe da Coordenadoria de Administração Tributária – SEFIN  
Felipe Pontes Eugênio e Equipe da Assessoria de Comunicação - SEFIN  
Marcelo Jorge Borges Pinheiro e Equipe da Secretaria de Planejamento, Orçamento e Gestão – SEPOG  
Fernando Antônio Costa de Oliveira e Equipe da Procuradoria Geral do Município – PGM  
Maria Christina Machado Publio e Equipe da Controladoria e Ouvidoria Geral do Município - CGM

## CAPA E EDITORAÇÃO

Ângelo Márcio da Fonseca de Souza – COTEM  
Geraldo Felipe da Silva Neto – ASCOM  
Karyne da Silva Torres - ASCOM  
Valberto Alves Abreu - COTEM



**SUMÁRIO**

INTRODUÇÃO	08
PRINCIPAIS DISPOSITIVOS LEGAIS	09
PRINCIPAIS DIRETRIZES CONTÁBEIS	10
1. DO ORÇAMENTO DE FORTALEZA	11
1.1 RECEITA TOTAL ORÇADA	12
1.2 DESPESA TOTAL FIXADA	15
2. DA EXECUÇÃO ORÇAMENTÁRIA DE FORTALEZA	22
2.1 CENÁRIO MACROECONÔMICO	23
2.2 EXECUÇÃO ORÇAMENTÁRIA	25
3. ANÁLISE DAS DEMONSTRAÇÕES CONTÁBEIS	31
3.1 BALANÇO ORÇAMENTÁRIO	31
3.2 BALANÇO FINANCEIRO	37
3.3 DEMONSTRAÇÃO DAS VARIAÇÕES PATRIMONIAIS	39
3.4 BALANÇO PATRIMONIAL	40
3.5 DEMONSTRAÇÃO DO FLUXO DE CAIXA	43
4. GESTÃO FISCAL	44
4.1 EVOLUÇÃO DA RECEITA CORRENTE LÍQUIDA - RCL	46
4.2 DESPESA COM PESSOAL	47
4.3 APLICAÇÃO DE RECURSOS EM MANUTENÇÃO E DESENVOLVIMENTO DO ENSINO	48
4.4 APLICAÇÃO DE RECURSOS EM SAÚDE	49
4.5 DÍVIDA CONSOLIDADA LÍQUIDA	51
4.6 RESULTADO PRIMÁRIO	52
4.7 RESULTADO NOMINAL	54
5. DESEMPENHO E RESULTADOS DA PREFEITURA MUNICIPAL DE FORTALEZA EM 2021	55
5.1 EIXO I - HABITABILIDADE E DIREITO	56
5.2 EIXO II - MOBILIDADE E ACESSIBILIDADE	74
5.3 EIXO III - VIDA COMUNITÁRIA, ACOLHIMENTO E BEM-ESTAR	93
5.4 EIXO IV - DESENVOLVIMENTO DA CULTURA E DO CONHECIMENTO	162
5.5 EIXO V - QUALIDADE DO MEIO AMBIENTE E DOS RECURSOS NATURAIS	183
5.6 EIXO VI - DESENVOLVIMENTO ECONÔMICO E INCLUSÃO PRODUTIVA	199
5.7 EIXO VII - GOVERNANÇA MUNICIPAL	216
6. DEMONSTRATIVOS CONTÁBEIS CONSOLIDADOS E NOTAS EXPLICATIVAS	270
6.1 DEMONSTRATIVO DA RECEITA E DESPESA SEGUNDO AS CATEGORIAS ECONOMICAS	271
6.2 RECEITA SEGUNDO AS CATEGORIAS ECONÔMICAS - ANEXO 2 DA LEI 4.320/64	272
6.3 DEMONSTRATIVO DA RECEITA ORÇADA COM A ARRECADADA - ANEXO 10 DA LEI 4.320/64	286
6.4 CRÉDITOS ORÇAMENTÁRIOS E SUPLEMENTARES, ESPECIAIS E EXTRAORDINÁRIOS E DESPESA EMPENHADA	298
6.5 BALANÇO ORÇAMENTÁRIO	299
6.5.1 NOTAS EXPLICATIVAS DO BALANÇO ORÇAMENTÁRIO	299
6.6 BALANÇO FINANCEIRO	302
6.6.1 NOTAS EXPLICATIVAS DO BALANÇO FINANCEIRO	303
6.7 BALANÇO PATRIMONIAL	305
6.7.1 NOTAS EXPLICATIVAS DO BALANÇO PATRIMONIAL	307
6.8 DEMONSTRATIVO DAS VARIAÇÕES PATRIMONIAIS	314
6.8.1 NOTAS EXPLICATIVAS DO DEMONSTRATIVO DAS VARIAÇÕES PATRIMONIAIS	314
6.9 DEMONSTRATIVO DA DÍVIDA FUNDADA	318
6.9.1 NOTAS EXPLICATIVAS DO DEMONSTRATIVO DA DÍVIDA FUNDADA	320
6.10 DEMONSTRATIVO DA DÍVIDA FLUTUANTE	321
6.10.1 NOTAS EXPLICATIVAS DO DEMONSTRATIVO DA DÍVIDA FLUTUANTE	321
6.11 DEMONSTRATIVO DO FLUXO DE CAIXA	322
6.11.1 NOTAS EXPLICATIVAS DO DEMONSTRATIVO DO FLUXO DE CAIXA	324
ANEXO A - TABELA DE DEPRECIAÇÃO DO MUNICÍPIO DE FORTALEZA	325
GLOSSÁRIO	326
SIGLAS DE UNIDADES ORÇAMENTÁRIAS VINCULADAS AO MUNICÍPIO DE FORTALEZA	330
RELAÇÃO DE FONTES DE RECURSOS	332

**SUMÁRIO**

7. BALANÇO FISCAL, DA SEGURIDADE SOCIAL E GERAL CONSOLIDADO	334
7.1 BALANÇO FISCAL CONSOLIDADO	335
7.2 BALANÇO DA SEGURIDADE SOCIAL CONSOLIDADO	504
7.3 BALANÇO GERAL CONSOLIDADO	561
8. BALANÇO GERAL DAS UNIDADES ORÇAMENTÁRIAS DE FORTALEZA	784
8.1 BALANÇO DOS ÓRGÃOS DA ADMINISTRAÇÃO DIRETA	785
11101 - GABINETE DO PREFEITO	786
12101 - GABINETE DO VICE-PREFEITO	809
13101 - PROCURADORIA GERAL DO MUNICIPIO	832
14101 - CONTROLADORIA E OUVIDORIA GERAL DO MUNICIPIO	855
15101 - SECRETARIA MUNICIPAL DE GOVERNO	881
17101 - SECRETARIA MUNICIPAL DA SEGURANCA CIDADA	908
17102 - GUARDA MUNICIPAL DE FORTALEZA	931
18101 - SECRETARIA MUNICIPAL DO PLANEJAMENTO, ORCAMENTO E GESTAO	954
18102 - CENTRAL DE LICITAÇÕES DA PREFEITURA DE FORTALEZA	980
19101 - SECRETARIA MUNICIPAL DA CONSERVACAO E SERVICOS PUBLICOS	1003
23101 - SECRETARIA MUNICIPAL DAS FINANÇAS	1032
26101 - SECRETARIA MUNICIPAL DO DESENVOLVIMENTO ECONOMICO	1067
27101 - SECRETARIA MUNICIPAL DA INFRAESTRUTURA	1090
28101 - SECRETARIA MUNICIPAL DO URBANISMO E MEIO AMBIENTE	1121
29101 - SECRETARIA MUNICIPAL DO ESPORTE E LAZER	1147
30101 - SECRETARIA MUNICIPAL DO TURISMO DE FORTALEZA	1174
31101 - SECRETARIA MUNICIPAL DOS DIREITOS HUMANOS E DESENVOLVIMENTO SOCIAL	1197
31102 - DEPARTAMENTO MUNICIPAL DE PROTECAO E DEFESA DOS DIREITOS DO CONSUMIDOR	1227
32101 - SECRETARIA MUNICIPAL DA CULTURA DE FORTALEZA	1250
33101 - SECRETARIA MUNICIPAL DA GESTAO REGIONAL	1276
34101 - SECRETARIA MUNICIPAL DO DESENVOLVIMENTO HABITACIONAL DE FORTALEZA	1305
39101 - SECRETARIA REGIONAL DO CENTRO	1328
40101 - SECRETARIA REGIONAL I	1351
41101 - SECRETARIA REGIONAL II	1377
42101 - SECRETARIA REGIONAL III	1400
43101 - SECRETARIA REGIONAL IV	1423
44101 - SECRETARIA REGIONAL	1449
45101 - SECRETARIA REGIONAL VI	1475
80101 - RECURSOS SOB A SUPERVISAO DA SECRETARIA MUNICIPAL DAS FINANÇAS	1498
80102 - RECURSOS SOB A SUPERVISÃO DA SECRETARIA DE PLANEJAMENTO, ORÇAMENTO E GESTÃO	1521
90101 - RESERVA DE CONTINGÊNCIA	1544
8.2 BALANÇO DAS ENTIDADES DA ADMINISTRAÇÃO INDIRETA E FUNDOS MUNICIPAIS	1565
11202 - INSTITUTO DE PLANEJAMENTO DE FORTALEZA	1566
11204 - AGENCIA DE FISCALIZACAO DE FORTALEZA	1589
11205 - FUNDACAO DE CIENCIA, TECNOLOGIA E INOVACAO DE FORTALEZA	1612
11901 - FUNDO MUNICIPAL DE JUVENTUDE DE FORTALEZA	1639
11902 - FUNDO MUNICIPAL DE POLÍTICAS SOBRE DROGAS	1662
13201 - AUTARQUIA DE REGULACAO, FISC. E CONTROLE DOS SERV. PUBLICOS DE SANEAMENTO AMBIENTAL	1685
13901 - FUNDO DE APERFEICOAMENTO DA PROCURADORIA GERAL DO MUNICIPIO	1708
17901 - FUNDO MUNICIPAL DE SEGURANCA CIDADA	1731
18201 - INSTITUTO MUNICIPAL DE DESENVOLVIMENTO DE RECURSOS HUMANOS	1754
18202 - INSTITUTO DE PREVIDENCIA DO MUNICIPIO - PREVFOR	1781
18203 - INSTITUTO DE PREVIDENCIA DO MUNICIPIO - ASSISTENCIA A SAUDE DOS SERVIDORES	1806
19201 - AUTARQUIA MUNICIPAL DE TRANSITO E CIDADANIA	1829
19203 - INSTITUTO DE PESOS E MEDIDAS	1857
19206 - AUTARQUIA DE URBANISMO E PAISAGISMO DE FORTALEZA	1880
19901 - FUNDO MUNICIPAL DE LIMPEZA URBANA	1906
23901 - FUNDO DE INVESTIMENTO E DESENVOLVIMENTO DE ATIVIDADES DA ADM. FAZENDARIA	1929



**Fortaleza**

PREFEITURA

**Finanças**

## SUMÁRIO

24901 - FUNDO MUNICIPAL DE EDUCACAO	1952
24902 - FUNDO MUNICIPAL DE EDUCACAO - INFRAESTRUTURA	1987
25201 - INSTITUTO DR. JOSE FROTA	2010
25901 - FUNDO MUNICIPAL DE SAUDE	2036
25902 - FUNDO MUNICIPAL DE SAUDE - INFRAESTRUTURA	2068
25908 - HOSPITAL DISTRITAL GONZAGA MOTA/BARRA DO CEARA	2091
25909 - CENTRO DE ESPECIALIZACOES MEDICAS JOSE DE ALENCAR	2114
25910 - HOSPITAL DISTRITAL EVANDRO AYRES DE MOURA	2137
25911 - HOSPITAL DISTRITAL MARIA JOSE BARROSO DE OLIVEIRA	2160
25913 - HOSPITAL DISTRITAL GONZAGA MOTA/JOSE WALTER	2183
25914 - HOSPITAL DISTRITAL NOSSA SENHORA DA CONCEICAO	2206
25915 - HOSPITAL DISTRITAL GONZAGA MOTA/MESSEJANA	2229
25916 - HOSPITAL DISTRITAL EDMILSON BARROS DE OLIVEIRA	2252
25918 - HOSPITAL E MATERNIDADE DRA ZILDA ARNS NEUMANN	2275
26901 - FUNDO MUNICIPAL DE DESENVOLVIMENTO ECONOMICO	2298
26902 - FUNDO MUNICIPAL DO JOVEM EMPREENDEDOR	2321
28901 - FUNDO DE DEFESA DO MEIO AMBIENTE	2344
28902 - FUNDO MUNICIPAL DE DESENVOLVIMENTO URBANO	2368
31201 - FUNDACAO DA CRIANCA E DA FAMILIA CIDADADA	2391
31901 - FUNDO MUNICIPAL DE ASSISTENCIA SOCIAL	2417
31902 - FUNDO MUNICIPAL DE DEFESA DOS DIREITOS DA CRIANCA E DO ADOLESCENTE	2443
31903 - FUNDO MUNICIPAL DOS DIREITOS HUMANOS DA PESSOA IDOSA	2466
31904 - FUNDO MUNICIPAL PARA PROTEÇÃO DOS DIREITOS DA PESSOA COM DEFICIENCIA	2489
31905 - FUNDO MUNICIPAL DE DEFESA DOS DIREITOS DIFUSOS	2512
32901 - FUNDO MUNICIPAL DE CULTURA	2535
34901 - FUNDO MUNICIPAL DE HABITACAO DE INTERESSE SOCIAL	2558
8.3 BALANÇO DO PODER LEGISLATIVO	2581
01101 - CAMARA MUNICIPAL DE FORTALEZA	2582
01901 - FUNDO ESPECIAL DA CAMARA MUNICIPAL DE FORTALEZA	2605
ANEXO B - PARECER ATUARIAL	2629



**Fortaleza**  
PREFEITURA

Finanças



## INTRODUÇÃO

Em cumprimento ao disposto no inciso XVIII do art. 83 da Lei Orgânica do Município de Fortaleza e constituindo-se parte integrante da Prestação de Contas de Governo do Excelentíssimo Senhor Prefeito enviada ao Tribunal de Contas do Estado do Ceará, apresenta-se o Relatório Contábil de Propósito Geral que evidencia os resultados alcançados pelo Município de Fortaleza no exercício de 2021. Referido Relatório traz também o desempenho dos resultados da gestão da Prefeitura Municipal de Fortaleza através da consolidação das principais ações programáticas desenvolvidas com os resultados obtidos em 2021 em comparação a exercícios anteriores por eixos e áreas temáticas.

Este Balanço foi elaborado em conformidade com as normas de Direito Financeiro estabelecidas pela Lei nº 4.320/64, as diretrizes fixadas pela Lei Complementar nº 101/2000, intitulada como Lei de Responsabilidade Fiscal – LRF, as Normas Brasileiras de Contabilidade Aplicadas ao Setor Público – NBCASP e as disposições gerais contidas no Decreto Municipal nº 15.135, de 07 de outubro de 2021, publicado no Diário Oficial do Município – DOM na mesma data, o qual dispõe sobre os procedimentos a serem adotados pelos órgãos e entidades da administração pública municipal para o encerramento do exercício financeiro de 2021.

Os dados para elaboração do Balanço Geral do Município de Fortaleza foram obtidos da escrituração contábil efetuada nos Órgãos da Administração Direta, Fundos e Entidades da Administração Indireta no Sistema de Gestão de Recursos e Planejamento de Fortaleza - Financeiro Contábil – GRPFOR-FC integrado a outros sistemas corporativos. As demonstrações contábeis são constituídas do Balanço Orçamentário, Financeiro e Patrimonial, da Demonstração das Variações Patrimoniais, da Demonstração dos Fluxos de Caixa, das Notas Explicativas, e ainda os Demonstrativos Fiscais e Anexos da Lei nº 4.320/64. Os demonstrativos retratam a execução do Orçamento Fiscal e da Seguridade Social, abrangendo os Órgãos da Administração Direta, os Fundos e Entidades da Administração Indireta, incluindo Autarquias, Fundações do Poder Executivo e da execução do Poder Legislativo, refletindo a unificação orçamentária disposta na Lei Orçamentária Anual de 2021. Este relatório tem como objetivo oferecer subsídios essenciais à análise e verificação do perfil financeiro e patrimonial desta gestão da Prefeitura, de suas fontes e destinação de recursos, bem como de seus resultados.

Por fim, destaca-se as ilustrações da capa, bem como as que constam no interior deste Balanço Geral. Estas referem-se à 13ª Edição do Prêmio Sefin de Finanças Públicas Municipais que trouxe como tema de abordagem “A importância dos tributos no combate à pandemia da covid-19”, uma reflexão sobre a função social dos tributos, com ênfase nas razões pelas quais os tributos são imprescindíveis para a vida do homem em sociedade, consubstanciada em escolhas conscientes em que se sobressai a prevalência do interesse coletivo, como no caso da luta contra a covid-19.

O Prêmio SEFIN é um dos projetos desenvolvidos pela Célula de Educação Fiscal da Coordenadoria de Planejamento da SEFIN e tem como objetivo incentivar a participação do cidadão no funcionamento e no aperfeiçoamento dos instrumentos de controle social e fiscal do Estado. A 13ª edição do Prêmio Sefin contemplou escolas de ensino fundamental e médio situadas no Município de Fortaleza e premiou o 1º, o 2º e o 3º lugar do 1º ao 9º ano do Ensino Fundamental e do 1º ao 3º ano do Ensino Médio na Categoria I – Desenho: do 1º ao 4º, na Categoria II – Poema: 5º ao 8º ano e na Categoria III – Redação: 9º ano do Ensino Fundamental e 1º ao 3º ano do Ensino Médio, totalizando, portanto, 36 trabalhos vencedores. Vale ressaltar ainda que em 2021 foram inscritos 5.489 alunos e enviados 2.809 trabalhos, sendo 1.363 desenhos, 900 poemas e 546 redações.

Contando com o apoio da Secretaria Municipal da Educação (SME), que atuou ativamente na realização da 13ª edição do Prêmio Sefin e possibilitou um trabalho de divulgação e de incentivo à participação junto às escolas públicas municipais, mediante o expressivo apoio dos seis Distritos de



Educação, bem como o apoio por parte da Secretaria de Educação do Estado (SEDUC) e do Sindicato dos Estabelecimentos Particulares de Ensino do Ceará (SINEPE-CE) junto às escolas, escolhemos os resultados da categoria I que mostram a visão e percepção das crianças fortalezenses no tema de abordagem anteriormente mencionado.

### PRINCIPAIS DISPOSITIVOS LEGAIS

A execução orçamentária do exercício de 2021 e os demais eventos contábeis foram realizados em consonância com as Normas e Princípios de Contabilidade Pública, bem como os demais dispositivos legais a seguir relacionados e suas alterações:

- Lei Federal nº 4.320/64, que estatui normas gerais de Direito Financeiro, aplicáveis a todas as esferas da Administração Pública;
- Lei Orgânica do Município de Fortaleza;
- Lei Complementar nº 101/00, que estabelece normas de finanças públicas voltadas para a responsabilidade na gestão fiscal;
- Lei Municipal nº 10.645, de 23 de novembro de 2017, que dispõe sobre o Plano Plurianual para o quadriênio 2018-2021;
- Lei Municipal nº 11.009, de 28 de julho de 2020, que dispõe sobre as diretrizes orçamentárias para elaboração do orçamento de 2021;
- Lei Municipal nº 11.060, de 23 de dezembro de 2020 e Suplemento ao Diário Oficial do Município nº 16.934, de 23 de dezembro de 2020;
- Decreto Municipal nº 14.912, de 21 de janeiro de 2020, que dispõe sobre a programação orçamentária e financeira, estabelece o cronograma mensal de desembolso para o exercício de 2021;
- Decreto Municipal nº 15.135, de 07 de outubro de 2021, que dispõe sobre os procedimentos a serem adotados pelos órgãos, entidades e fundos da administração pública municipal, para o encerramento do exercício financeiro de 2021;
- Portaria Ministerial nº 163/01 e suas alterações, que dispõe sobre normas gerais de consolidação das Contas Públicas no âmbito da União, Estados, Distrito Federal e Municípios e dá outras providências;
- Portaria Conjunta STN/SOF nº 06, de 18 de dezembro de 2018, que aprova a Parte I – Procedimentos Contábeis Orçamentários da 8.ª edição do Manual de Contabilidade Aplicado ao Setor Público (MCASP);
- Portaria Conjunta STN/SOF nº 07, de 18 de dezembro de 2018, que aprova a Parte III – Procedimentos Contábeis Específicos: Capítulo 4 - Regime Próprio de Previdência Social - RPPS da 8ª edição do Manual de Contabilidade Aplicada ao Setor Público (MCASP);
- Portaria STN nº 877, de 18 de dezembro de 2018, que aprova a Parte Geral e as Parte II – Procedimentos Contábeis Patrimoniais, III – Procedimentos Contábeis Específicos, IV – Plano de Contas Aplicado ao Setor Público, V – Demonstrações Contábeis Aplicadas ao Setor Público da 8.ª edição do Manual de Contabilidade Aplicado ao Setor Público (MCASP);
- Portaria STN nº 548, de 24 de setembro de 2015, que dispõe sobre prazos-limite de adoção dos procedimentos contábeis patrimoniais aplicáveis aos entes da Federação, com vistas à consolidação das contas públicas da União, dos estados, do Distrito Federal e dos municípios, sob a mesma base conceitual;
- Portaria STN nº 375, de 08 de julho de 2020, que aprova a 11.ª edição do Manual de Demonstrativos Fiscais (MDF);
- Portaria STN nº 634/2013, de 19 de novembro de 2013, que dispõe sobre regras gerais acerca das diretrizes, normas e procedimentos contábeis aplicáveis aos entes da Federação, com vistas à consolidação das contas públicas da União, dos Estados e dos Municípios, sob a mesma base conceitual;



- Instrução Normativa TCM nº 02/2015, que altera a Instrução Normativa nº 02/2013 que dispõe sobre as Prestações de Contas de Governo – PCG e dá outras providências;
- Instrução Normativa TCM nº 02/2013, que dispõe sobre as Prestações de Contas de Governo – PCG e dá outras providências;
- Instrução Normativa TCM nº 01/2014, que dispõe sobre a adoção obrigatória do Plano de Contas, das Demonstrações Contábeis Aplicadas ao Setor Público e dos Procedimentos Contábeis Patrimoniais e Específicos a que se referem a Portaria STN nº 437/2012 e nº 753/2012, e dá outras providências;
- Decreto Municipal nº 13.257, de 25 de novembro de 2013, que aprova o regulamento para depreciação, amortização, exaustão, reavaliação e redução ao valor recuperável do Patrimônio Público do Município de Fortaleza;
- Decreto Municipal nº 13.936, de 21 de dezembro de 2016, que regulamenta a gestão patrimonial dos bens de consumo em almoxarifado e dos bens de uso permanente no âmbito do Poder Executivo Municipal e dá outras providências.
- Decreto Municipal nº 14.893, de 29 de dezembro de 2020, que regulamenta o cadastro e a gestão dos bens imóveis no âmbito do Poder Executivo Municipal e dá outras providências.

### **PRINCIPAIS DIRETRIZES CONTÁBEIS**

No que se refere aos critérios contábeis, destacamos a seguir aqueles que nortearam a execução orçamentária, financeira e patrimonial da Prefeitura de Fortaleza:

- Para fins de apuração dos resultados contábeis, o exercício financeiro coincide com o ano civil, e o regime contábil sob o enfoque orçamentário adotado é o misto, com as receitas contabilizadas pela arrecadação e a despesa pelo empenho, já sob o enfoque patrimonial a Prefeitura Municipal de Fortaleza iniciou o reconhecimento por competência para Receitas e Despesas, no entanto conforme determina a Portaria STN nº 548/2015 essa implantação será gradual, conforme prazos-limite definidos no Plano de Implantação de Procedimentos Contábeis Patrimoniais;
- Para a identificação dos valores que resultam em despesa de um órgão e receita de outro, utilizam-se códigos específicos para as receitas, denominadas intraorçamentárias, e modalidade de aplicação 91 para despesas intraorçamentárias, como ocorre com as operações da previdência municipal.
- A dívida fundada foi atualizada monetariamente na seguinte conformidade:
  - Dívida contratada interna, com base na variação cambial do dólar americano para o contrato de refinanciamento da dívida externa de médio e longo prazo – DMLP e demais contratos nos índices econômicos e financeiros: UPR, TR, URTJLP (BNDES), TJLP e SELIC.
  - Dívida contratada externa, pela variação cambial do dólar americano e taxa LIBOR.
- As despesas empenhadas e não pagas até 31 de dezembro de 2021 foram inscritas em restos a pagar, distinguindo-se os processados dos não processados.
- Os ativos patrimoniais móveis foram incorporados ao patrimônio pelo custo de aquisição.
- Os bens de almoxarifado foram avaliados pelo preço médio ponderado do estoque.
- O superávit financeiro apurado em Balanço Patrimonial do exercício anterior foi utilizado para concessão de créditos suplementares no exercício em referência, nos termos do inciso I, § 1.º, do art. 43 da Lei Federal nº 4.320/64.



DESENHO DE MARÍLIA GABRIELLE GOMES PINTO  
4º ANO 12º LUGAR - PRÊMIO SEFIN

# 1 - DO ORÇAMENTO DE FORTALEZA

## 1. DO ORÇAMENTO DE FORTALEZA

A Lei Orçamentária da Prefeitura de Fortaleza, para o exercício de 2021, instituída pela Lei Municipal nº 11.060, de 23 de dezembro de 2020 e Suplemento ao Diário Oficial do Município nº 16.934, de 23 de dezembro de 2020, estimou a receita e fixou a despesa em R\$ 9.109.978.819,00 (nove bilhões, cento e nove milhões, novecentos e setenta e oito mil, oitocentos e dezenove reais), o que representa um aumento de 1,91% em relação ao orçamento do exercício de 2020, no valor de R\$ 8.939.401.538,00 (oito bilhões, novecentos e trinta e nove milhões, quatrocentos e um mil e quinhentos e trinta e oito reais). A Lei Orçamentária compreende o Orçamento Fiscal referente aos Poderes Legislativo e Executivo, seus fundos, órgãos e entidades da administração direta e indireta, inclusive fundações mantidas pelo Poder Público, o Orçamento da Seguridade Social, que abrange todas as entidades e órgãos a ela vinculados e o Orçamento de Investimentos das empresas em que o município, direta ou indiretamente, detenha a maioria do Capital Social com direito a voto. Segue a distribuição da Lei Orçamentária de 2021:

Lei Orçamentária 2021

TIPO ORÇAMENTO	VALOR
ORÇAMENTO FISCAL	5.152.948.383,00
ORÇAMENTO DA SEGURIDADE SOCIAL	3.947.030.436,00
ORÇAMENTO DE INVESTIMENTO	10.000.000,00
<b>TOTAL DO ORÇAMENTO</b>	<b>9.109.978.819,00</b>

Fonte: LOA 2021

O Orçamento de Investimento indica o valor previsto para as empresas estatais. A Prefeitura Municipal de Fortaleza detém a maioria do capital social com direito a voto da Empresa de Transporte Urbano de Fortaleza S.A. (ETUFOR). A contabilidade dessa empresa é regulamentada pela Legislação Societária e, portanto, o valor de R\$ 10.000.000,00 (dez milhões de reais) não passa pela execução orçamentária da despesa (empenho, liquidação e pagamento), sendo considerado o valor autorizado para o exercício de 2021 o somatório dos orçamentos fiscal e da seguridade social, ou seja, o valor de R\$ 9.099.978.819,00 (nove bilhões, noventa e nove milhões, novecentos e setenta e oito mil e oitocentos e dezenove reais).

### 1.1 Receita Total Orçada

A Receita Total foi prevista segundo suas categorias econômicas, sendo R\$ 8.448.519.693,00 (oito bilhões, quatrocentos e quarenta e oito milhões, quinhentos e dezenove mil, seiscentos e noventa e três reais) de Receita Corrente e R\$ 651.459.126,00 (seiscentos e cinquenta e um milhões, quatrocentos e cinquenta e nove mil, cento e vinte e seis reais) de Receita de Capital. A Lei Orçamentária Anual previu ainda o valor de R\$ 10.000.000,00 (dez milhões de reais) de Orçamento de Investimento das Empresas.

Considerando apenas os Orçamentos Fiscal e da Seguridade Social, observa-se que cerca de 92,84% da Receita Prevista enquadra-se como receita corrente, sendo uma concentração favorável, pois em geral a Receita Corrente apresenta efeito positivo sobre o Patrimônio Líquido do Município, enquanto que as receitas de Capital, 7,16%, são onerosas para o ente e não afetam o Patrimônio Líquido, exceto quando se tratam de Transferência de Capital. Ao analisar a previsão da Receita Orçamentária, percebe-se que mais da metade das estimativas fixam-se na espécie Transferências Correntes (57,52%), o que evidencia a dependência financeira do município de Fortaleza em relação aos recursos oriundos de Transferências Constitucionais e Voluntárias. Vale ressaltar que o cálculo do percentual foi feito pelo valor bruto das transferências correntes, ou seja, não foi descontado o percentual de 20% dos repasses destinados ao FUNDEB – Fundo de Manutenção e Desenvolvimento do Ensino Básico e Valorização do Magistério.

A tabela a seguir apresenta o detalhamento da receita prevista por origem de recursos, a qual tem por objetivo de identificar a procedência das receitas no momento em que ingressam nos cofres públicos. A classificação das origens de recursos foi definida no § 4º do art. 11 da Lei nº 4.320/64.

Receita Prevista

DESCRIÇÃO	VALOR	%
RECEITAS CORRENTES	7.895.149.145,00	86,66%
RECEITA DE IMPOSTOS, TAXAS E CONTRIBUIÇÕES DE MELHORIA	2.078.476.551,00	22,82%
RECEITA DE CONTRIBUIÇÕES	515.091.545,00	5,65%
RECEITA PATRIMONIAL	183.437.439,00	2,01%
RECEITA DE SERVIÇOS	104.115.529,00	1,14%
TRANSFERÊNCIAS CORRENTES	5.240.110.445,00	57,52%
OUTRAS RECEITAS CORRENTES	274.817.343,00	3,02%
DEDUÇÕES DE TRANSFERÊNCIAS CORRENTES	-500.899.707,00	-5,50%
RECEITAS DE CAPITAL	651.459.126,00	7,15%
OPERAÇÕES DE CRÉDITO	521.614.447,00	5,73%
ALIENAÇÃO DE BENS	4.137.174,00	0,05%
AMORTIZAÇÃO DE EMPRÉSTIMOS	52.732,00	0,00%
TRANSFERÊNCIAS DE CAPITAL	125.654.773,00	1,38%
RECEITAS INTRAORÇAMENTÁRIAS CORRENTES	553.370.548,00	6,07%
TOTAL DA RECEITA DO ORÇAMENTO FISCAL E DA SEG. SOCIAL	9.099.978.819,00	99,89%
TOTAL DO ORÇAMENTO DE INVESTIMENTO	10.000.000,00	0,11%
<b>TOTAL DA RECEITA</b>	<b>9.109.978.819,00</b>	<b>100,00%</b>

Fonte: LOA 2021

E é nessa constatação de dependência de transferências correntes que a Prefeitura vem se empenhando a cada exercício no sentido de ampliar a arrecadação própria e reduzir essa dependência, perseguindo uma estratégia de gestão fiscal, cujos pilares vêm sendo o incremento da arrecadação sem aumento de impostos a partir da implementação de medidas que tornem mais eficaz a cobrança de tributos municipais.

A previsão de receita está em convergência com ementário de receita disponibilizado pela Secretaria do Tesouro Nacional – STN e com o Tribunal de Contas do Estado do Ceará – TCE-CE. Desta forma, além da codificação de rubricas de receitas adotadas, o município também converge na adoção de fontes de recursos e na tabela a seguir observa-se as fontes de recursos conforme previsão orçamentária:

Previsão de Receita por Fonte de Recursos

FONTE	DESCRIÇÃO FONTE	VALOR
100100000001	RECURSOS ORDINARIOS DO PODER EXECUTIVO	2.541.756.274,00
100100000002	RECURSOS ORDINARIOS DO PODER LEGISLATIVO	204.663.321,00
109000000000	OUTROS RECURSOS NAO VINCULADOS	57.113.544,00
111100000000	RECEITAS DE IMPOSTOS E DE TRANSFERENCIA DE IMPOSTOS - EDUCACAO 25%	697.887.180,00
111200000000	TRANSFERENCIAS DO FUNDEB 60%	799.628.220,00
111300000000	TRANSFERENCIAS DO FUNDEB 40%	1.476.612,00
111400000000	TRANSFERENCIAS DO FUNDEB 60% COMPLEMENTACAO DA UNIAO	234.345.224,00
111500000000	TRANSFERENCIAS DO FUNDEB 40% COMPLEMENTACAO DA UNIAO	2.367.123,00
112000000000	TRANSFERENCIA SALARIO - EDUCACAO	39.516.281,00
112200000000	TRANSFERENCIAS DE RECURSOS DO FNDE - PNAE	33.692.080,00
112400000000	OUTRAS TRANSFERENCIAS DE RECURSOS DO FNDE	1.500.000,00
112500000100	TRANSFERENCIAS DE CONVENIOS - UNIAO/EDUCACAO	51.270.828,00
112500000200	TRANSFERENCIAS DE CONVENIOS - ESTADO/EDUCACAO	2.013.216,00
121100000000	RECEITAS DE IMPOSTOS E DE TRANSFERENCIA DE IMPOSTOS - SAUDE 15%	1.180.157.345,00
121300000000	RECURSOS DO SUS PROVENIENTES DO GOVERNO ESTADUAL	95.159.108,00
121400000000	RECURSOS DO SUS - BLOCO DE CUSTEIO	1.143.343.579,00
121500000000	RECURSOS DO SUS - BLOCO DE INVESTIMENTO	11.047.465,00
122000000100	TRANSF. DE CONVENIOS DE REPASSE VINCULADOS A SAUDE - UNIAO	4.319.190,00
122000000200	TRANSF. DE CONVENIOS DE REPASSE VINCULADOS A SAUDE - ESTADO	820.000,00



129000000000	OUTROS RECURSOS VINCULADOS A SAUDE	8.502.617,00
131100000000	RECURSOS DO FUNDO NACIONAL DE ASSISTENCIA SOCIAL - FNAS	45.066.776,00
131200000100	TRANSFERENCIAS DE CONVENIOS - ASSISTENCIA SOCIAL - UNIAO	3.006.851,00
131200000200	TRANSFERENCIAS DE CONVENIOS - ASSISTENCIA SOCIAL - ESTADO	1.305.000,00
139000000101	TRANSFERENCIA DE RECURSOS DO FEAS	1.874.971,00
141001310100	RECURSOS DO RPPS - PLANO PREVIDENCIARIO	759.274.781,00
141001310200	RECURSOS DO RPPS - PLANO PREVIDENCIARIO COMPENSACAO FINANCEIRA	3.378.948,00
143000000000	RECURSOS VINCULADOS AO RPPS - TAXA DE ADMINISTRACAO	39.146.860,00
151000000000	OUTRAS TRANSFERENCIAS DE CONVENIOS DE REPASSE DA UNIAO	22.702.413,00
152000000000	OUTRAS TRANSFERENCIAS DE CONVENIOS DE REPASSE DOS ESTADOS	26.559.239,00
153000000000	TRANSFERENCIA DA UNIAO REFERENTE A ROYALTIES DO PETROLEO	16.868.428,00
154000000000	TRANSFERENCIA DOS ESTADOS REFERENTE A ROYALTIES DO PETROLEO	2.574.442,00
155000000001	TRANSFERÊNCIA ESPECIAL DA UNIÃO - EMENDAS INDIVIDUAIS	8.000.000,00
161000000000	CONTRIBUICAO DE INTERVENCAO NO DOMINIO ECONOMICO - CIDE	2.750.992,00
162000000000	CONTRIBUICAO P/ O CUSTEIO DO SERVICO DE ILUMINACAO PUBLICA - COSIP	177.878.737,00
163000000000	RECURSOS VINCULADOS AO TRANSITO	132.106.310,00
192000000001	RECURSOS DE OPERACOES DE CREDITO INTERNAS	269.242.543,00
192000000002	RECURSOS DE OPERACOES DE CREDITO EXTERNAS	252.371.904,00
193000000001	ALIENACAO DE BENS - FIMOB	3.600.000,00
193000000099	DEMAIS ALIENACOES	537.174,00
194000000001	OUTRAS VINCULACOES DE TRANSFERENCIAS - OUTROS CONVENIOS	585.000,00
194000000002	OUTRAS VINCULACOES DE TRANSFERENCIAS - IMETRO / IPEM	17.079.379,00
196100000000	RECURSOS DE DEPÓSITOS JUDICIAIS - LIDES DAS QUAIS O ENTE FAZ PARTE	10.000.000,00
199000000001	OUTROS RECURSOS VINCULADOS - ASSISTENCIA A SAUDE DO SERVIDOR	176.404.106,00
199000000002	OUTROS RECURSOS VINCULADOS - FUNDO ESPECIAL DA CAMARA MUNICIPAL	30.000,00
199000000003	OUTROS RECURSOS VINCULADOS - CAPACITAFOR	2.830.000,00
199000000100	RECURSOS DESTINADOS AOS DIREITOS DA CRIANCA E DO ADOLESCENTE	4.990.030,00
199000000201	RECURSOS DESTINADOS AO MEIO AMBIENTE - FUNDEMA	4.054.739,00
199000000202	RECURSOS DESTINADOS AO MEIO AMBIENTE - FUNDURB	5.179.989,00
<b>TOTAL</b>		<b>9.099.978.819,00</b>

Fonte: GRPFOR-FC 2021

- do tesouro, compreendendo os recursos ordinários (Fonte 100100000001), recursos ordinários destinados à manutenção e desenvolvimento da educação básica (Fonte 111100000000), recursos ordinários destinados às ações e serviços públicos de saúde (Fonte 121100000000), recursos ordinários destinados ao Poder Legislativo (Fonte 100100000002);

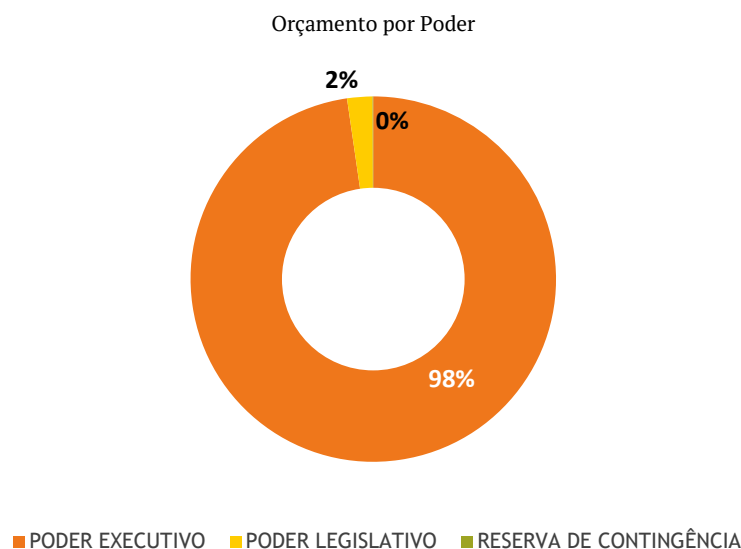
- de transferências, como os recursos destinados ao Fundo de Manutenção do Desenvolvimento da Educação Básica e Valorização do Magistério – FUNDEB (Fontes 111200000000, 111300000000, 111400000000 e 111500000000), ao Salário – Educação (Fonte 112000000000), as transferências do Fundo Nacional de Desenvolvimento do Ensino – FNDE (Fontes 112100000000, 112200000000 e 112400000000), de transferência De Impostos - Saúde 15% (Fonte 121100000000), do Sistema Único de Saúde – SUS (Fontes 121300000000, 121400000000, 121421000000, 121500000000 E 121521000000), do Fundo Nacional de Assistência Social (Fonte 131100000000), do Fundo Estadual de Assistência Social (Fontes 139000000101 e 139000000102), Recursos Vinculados ao RPPS (Fontes 141001310100, 141001310200 e 143000000000), Royalties do Petróleo (Fonte 153000000000 e 154000000000), e de transferências voluntárias (Fontes 112500000100, 112500000200, 122000000100, 122000000200, 131200000100, 131200000200, 151000000000, 152000000000, 194000000001);

- da contribuição de Intervenção do Domínio Econômico – CIDE (Fonte 161000000000) e da contribuição para o Custeio da Iluminação Pública Municipal – COSIP (Fonte 162000000000);

- de outras fontes, compreendendo as demais não previstas nos itens anteriores, como operações de crédito e receitas diretamente arrecadadas pelos órgãos da Administração Indireta.

## 1.2 Despesa Total Fixada

A despesa orçamentária foi fixada com a seguinte distribuição institucional:



Fonte: LOA 2021

Do montante orçamentário autorizado, cerca de 98% se destinou às ações do Poder Executivo (8.890.344.498,00 – oito bilhões, oitocentos e noventa milhões, trezentos e quarenta e quatro mil e quatrocentos e noventa e oito reais). Pouco mais de 2% do orçamento foi destinado ao Poder Legislativo (204.693.321,00 – duzentos e quatro milhões, seiscentos e noventa e três mil, trezentos e vinte e um reais) e na Reserva de Contingência foi fixado o valor de R\$ 4.941.000,00 (quatro milhões, novecentos e quarenta e um mil reais).

Os gastos totais do Poder Legislativo devem obedecer a um limite, estabelecido no Artigo 29-A da Constituição Federal. Para o ano de 2021, o limite, calculado sobre o montante das Receitas Tributárias, de Contribuições e Transferências efetivamente arrecadadas no ano de 2020 foi estabelecido em R\$ 15.803.136,93 (quinze milhões, oitocentos e três mil, cento e trinta e seis reais e noventa e três centavos) mensais. O limite anual ficou em R\$ 189.169.846,85 (cento e oitenta e nove milhões, cento e sessenta e nove mil, oitocentos e quarenta e seis reais e oitenta e cinco centavos) conforme Decreto nº 14.910, de 11 de janeiro de 2021.

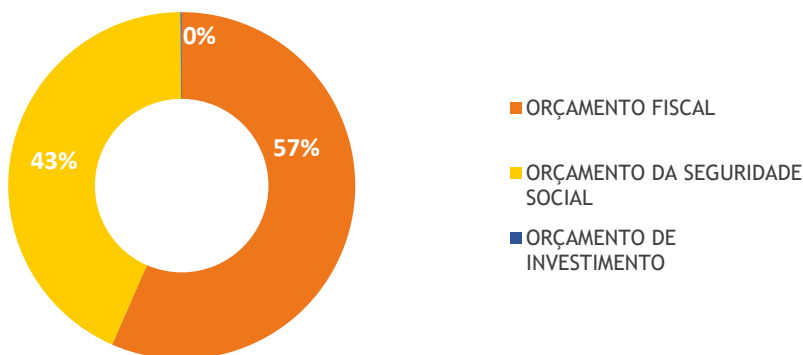
Os grupos de despesa foram estruturados conforme Tabela 4 a seguir, sendo o valor de R\$ 4.941.000,00 (quatro milhões, novecentos e quarenta e um mil reais) destinado a Reserva de Contingência para a cobertura de eventos fiscais imprevistos e passivos contingentes, conforme dispõe o Art. 5º, inciso III, “b”, da LRF. Adicionando-se o valor da reserva de contingência ao das demais despesas, tem-se um total geral de R\$ 9.099.978.819,00 (nove bilhões, noventa e nove mil, novecentos e setenta e oito mil, oitocentos e dezenove reais), que equivale ao somatório da receita prevista.

A Lei Orçamentária destinou 56,56% (R\$ 5.152.948.383,00 – cinco bilhões, cento e cinquenta e dois milhões, novecentos e quarenta e oito mil, trezentos e oitenta e três reais) ao orçamento fiscal, 43,33% (R\$ 3.947.030.436,00 – três bilhões, novecentos e quarenta e sete milhões, trinta mil, quatrocentos e trinta e seis reais) ao orçamento da seguridade social e 0,11% ao orçamento de investimentos (10.000.000,00 - dez milhões de reais).

O Orçamento Fiscal concentra 47,11% dos recursos nas despesas com pessoal e encargos sociais, 30,75% em Outras Despesas Correntes, 16,16% em Investimentos, 5,83% com Amortização e Encargos

da Dívida, 0,06% com Inversões Financeiras e 0,1% com Reserva de Contingência. Já o Orçamento da Seguridade Social está dividido em despesas com Pessoal e Encargos (51,65%), Outras Despesas Correntes (44,13%), Investimentos (4,22%) e Inversões financeiras (0,0001%). O Orçamento Consolidado apresenta 86,87% dos recursos em Despesas Correntes e 13,08% em Despesas de Capital. As despesas correntes financiam o custeio da máquina pública, como as despesas com a folha de pagamento e o custeio de escolas, hospitais, serviços administrativos, entre outras, ou seja, referem-se à manutenção dos serviços já prestados a sociedade. As despesas de capital em geral relacionam-se com novos serviços, como investimentos propostos pela administração para ampliar ou criar novas ofertas de serviços para a população fortalezense, além da amortização da dívida.

Orçamento por Tipo



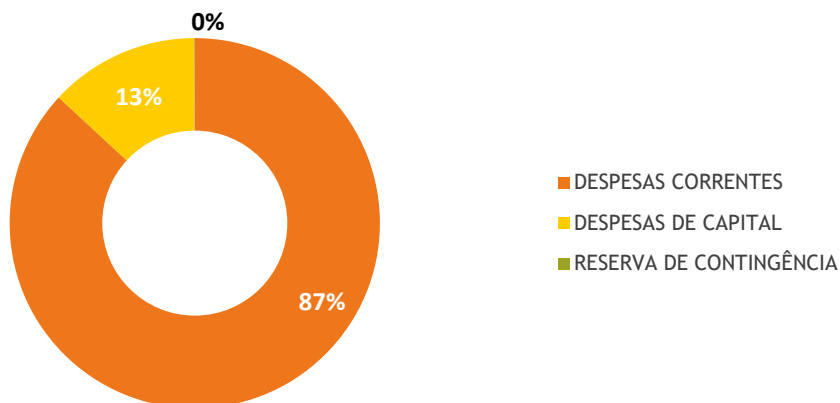
Fonte: LOA 2021

Orçamento por Grupo de Despesa

ORÇAMENTO FISCAL			ORÇAMENTO DA SEGURIDADE SOCIAL			ORÇAMENTO GERAL		
DESPESAS CORRENTES	4.124.809.961	80,05%	DESPESAS CORRENTES	3.780.289.883	95,78%	DESPESAS CORRENTES	7.905.099.844	86,87%
PESSOAL E ENCARGOS SOCIAIS	2.427.701.085	47,11%	PESSOAL E ENCARGOS SOCIAIS	2.038.506.884	51,65%	PESSOAL E ENCARGOS SOCIAIS	4.466.207.969	49,08%
JUROS E ENCARGOS DA DÍVIDA	112.770.948	2,19%	JUROS E ENCARGOS DA DÍVIDA	-	0,00%	JUROS E ENCARGOS DA DÍVIDA	112.770.948	1,24%
OUTRAS DESPESAS CORRENTES	1.584.337.928	30,75%	OUTRAS DESPESAS CORRENTES	1.741.782.999	44,13%	OUTRAS DESPESAS CORRENTES	3.326.120.927	36,55%
DESPESAS DE CAPITAL	1.023.197.422	19,86%	DESPESAS DE CAPITAL	166.740.553	4,22%	DESPESAS DE CAPITAL	1.189.937.975	13,08%
INVESTIMENTOS	832.644.915	16,16%	INVESTIMENTOS	166.738.553	4,22%	INVESTIMENTOS	999.383.468	10,98%
INVERSÕES FINANCEIRAS	2.974.500	0,06%	INVERSÕES FINANCEIRAS	2.000	0,00%	INVERSÕES FINANCEIRAS	2.976.500	0,03%
AMORTIZAÇÃO DA DÍVIDA	187.578.007	3,64%	AMORTIZAÇÃO DA DÍVIDA	-	0,00%	AMORTIZAÇÃO DA DÍVIDA	187.578.007	2,06%
RESERVA DE CONTINGÊNCIA	4.941.000	0,10%	RESERVA DE CONTINGÊNCIA	-	0,00%	RESERVA DE CONTINGÊNCIA	4.941.000	0,05%
<b>TOTAL</b>	<b>5.152.948.383</b>	<b>100%</b>	<b>TOTAL</b>	<b>3.947.030.436</b>	<b>100%</b>	<b>TOTAL</b>	<b>9.099.978.819</b>	<b>100%</b>

Fonte: LOA 2021

Orçamento por Grupo de Despesa



Fonte: LOA 2021





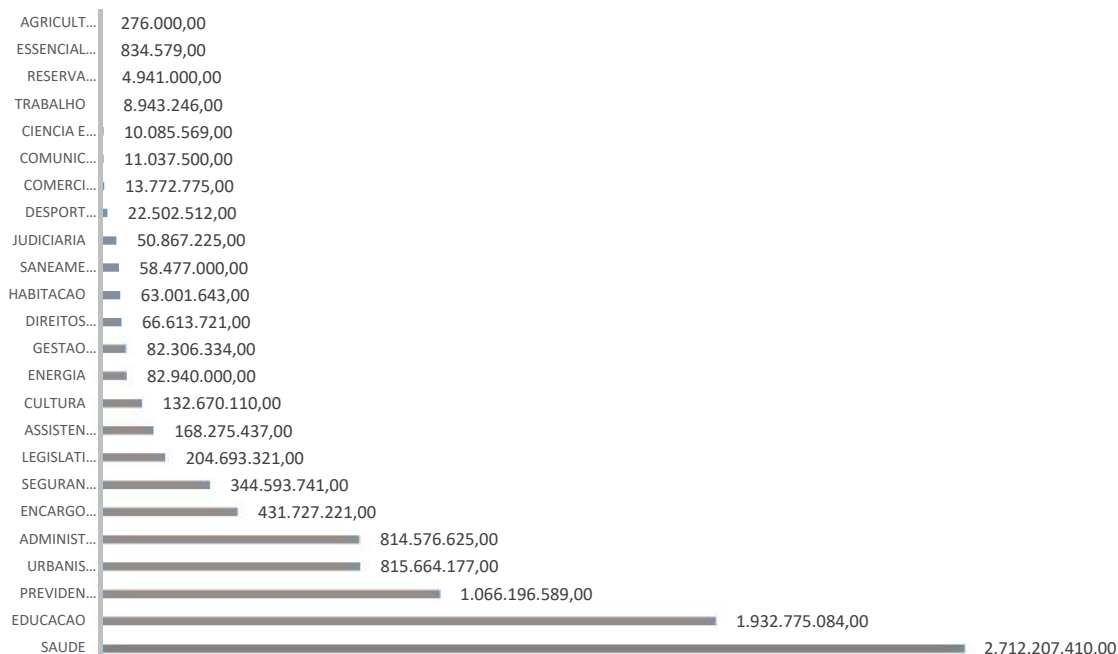
## Orçamento por Função de Governo

FUNÇÃO	VALOR	%	FUNÇÃO	VALOR	%
10 SAUDE	2.712.207.410,00	29,80%	14 DIREITOS DA CIDADANIA	66.613.721,00	0,73%
12 EDUCACAO	1.932.775.084,00	21,24%	16 HABITACAO	63.001.643,00	0,69%
09 PREVIDENCIA SOCIAL	1.066.196.589,00	11,72%	17 SANEAMENTO	58.477.000,00	0,64%
15 URBANISMO	815.664.177,00	8,96%	02 JUDICIARIA	50.867.225,00	0,56%
04 ADMINISTRACAO	814.576.625,00	8,95%	27 DESPORTO E LAZER	22.502.512,00	0,25%
28 ENCARGOS ESPECIAIS	431.727.221,00	4,74%	23 COMERCIO E SERVICOS	13.772.775,00	0,15%
06 SEGURANCA PUBLICA	344.593.741,00	3,79%	24 COMUNICACOES	11.037.500,00	0,12%
01 LEGISLATIVA	204.693.321,00	2,25%	19 CIENCIA E TECNOLOGIA	10.085.569,00	0,11%
08 ASSISTENCIA SOCIAL	168.275.437,00	1,85%	11 TRABALHO	8.943.246,00	0,10%
13 CULTURA	132.670.110,00	1,46%	99 RESERVA DE CONTINGENCIA	4.941.000,00	0,05%
25 ENERGIA	82.940.000,00	0,91%	03 ESSENCIAL A JUSTICA	834.579,00	0,01%
18 GESTAO AMBIENTAL	82.306.334,00	0,90%	20 AGRICULTURA	276.000,00	0,00%
<b>TOTAL</b>				<b>9.099.978.819,00</b>	<b>100,00%</b>

Fonte: GRPFOR-FC 2021

A portaria nº 42/99, do Ministério de Planejamento, Orçamento e Gestão (MPOG) trouxe a classificação das despesas públicas através de funções de governo. Das 28 funções existentes, a Lei de Orçamento alocou recursos em 23, cabendo à Função Saúde a maior parte (29,80%), seguido por Educação (21,24%), Previdência Social (11,72%) e Urbanismo (8,96%), conforme demonstrado na tabela acima. A rubrica Reserva de Contingência aparece na tabela para consolidar o valor total da despesa autorizada no orçamento, que é de R\$ 9.099.978.819,00 (nove bilhões, noventa e nove milhões, novecentos e setenta e oito mil, oitocentos e dezenove reais).

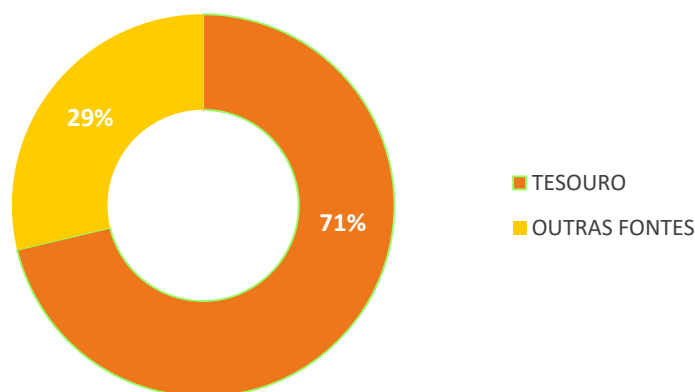
## Orçamento por Função de Governo



Fonte: GRPFOR-FC 2021

Quanto à origem dos recursos, 71,27% (R\$ 6.485.166.643,00 – seis bilhões, quatrocentos e oitenta e cinco milhões cento e sessenta e seis mil, seiscentos e quarenta e três reais) são provenientes das fontes do tesouro e 28,73% (R\$ 2.614.812.176,00 – dois bilhões, seiscentos e catorze milhões, oitocentos e doze mil e cento e setenta e seis reais) de outras fontes.

Orçamento por Fonte



Fonte: LOA 2021

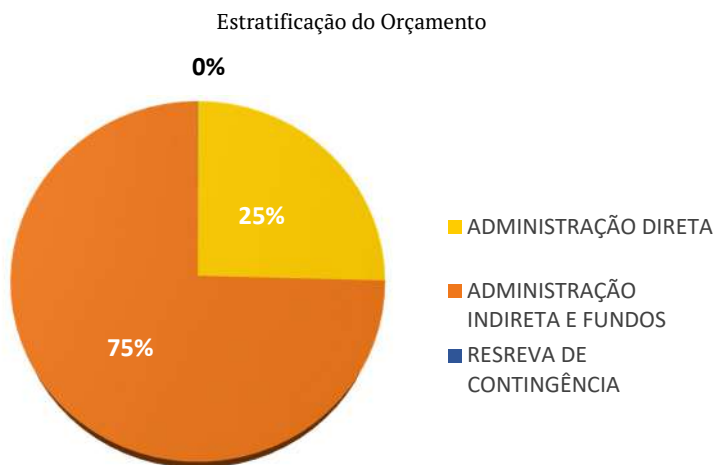
Dos recursos do Tesouro 91,07% são oriundos de Receitas Correntes e 8,93% de Receitas de Capital. Já nos recursos de Outras Fontes, 97,23% originam-se de Receitas Correntes, 2,77% de Receitas de Capital. Observa-se, através da Tabela abaixo, que a Lei Orçamentária Anual de 2021 prevê um superávit corrente de R\$ 543.419.849,00 (quinhentos e quarenta e três milhões, quatrocentos e dezenove mil, oitocentos e quarenta e nove reais). Esse superávit está previsto para financiar cerca de 46% da Despesa de Capital fixada na LOA. Dessa forma evidencia-se a previsão de financiar parte dos investimentos com recursos não onerosos.

Orçamento por Fonte, Categoria e Tipo

ESPECIFICAÇÃO	ORÇAMENTO INICIAL	%
<b>1. RECEITA TOTAL</b>	<b>9.099.978.819,00</b>	<b>100,00%</b>
<b>1.1. DO TESOURO</b>	<b>6.485.166.643,00</b>	<b>71,27%</b>
1.1.1. RECEITAS CORRENTES	6.400.701.259,00	70,34%
1.1.2. RECEITAS DE CAPITAL	579.035.665,00	6,36%
1.1.3. RECEITAS INTRAORÇAMENTÁRIAS CORRENTES	6.329.426,00	0,07%
1.1.4. RECEITAS INTRAORÇAMENTÁRIAS DE CAPITAL	0,00	0,00%
1.1.5. DEDUÇÕES DA RECEITA	-500.899.707,00	-5,50%
<b>1.2. DE OUTRAS FONTES</b>	<b>2.614.812.176,00</b>	<b>28,73%</b>
1.2.1. RECEITAS CORRENTES	1.995.347.593,00	21,93%
1.2.2. RECEITAS DE CAPITAL	72.423.461,00	0,80%
1.2.3. RECEITAS INTRAORÇAMENTÁRIAS CORRENTES	547.041.122,00	6,01%
<b>2. DESPESA TOTAL</b>	<b>9.099.978.819,00</b>	<b>100,00%</b>
<b>2.1. DO TESOURO</b>	<b>6.485.166.643,00</b>	<b>71,27%</b>
2.1.1. DESPESAS CORRENTES	5.437.595.717,00	59,75%
2.1.2. DESPESAS DE CAPITAL	1.042.629.926,00	11,46%
2.1.3. RESERVA DE CONTINGÊNCIA	4.941.000,00	0,05%
<b>2.2. DE OUTRAS FONTES</b>	<b>2.614.812.176,00</b>	<b>28,73%</b>
2.2.1. DESPESAS CORRENTES	2.467.504.127,00	27,12%
2.2.2. DESPESAS DE CAPITAL	147.308.049,00	1,62%
<b>3. ORÇAMENTO POR TIPO</b>	<b>9.099.978.819,00</b>	<b>100,00%</b>
3.1. ORÇAMENTO FISCAL	5.152.948.383,00	56,63%
3.2. ORÇAMENTO DA SEGURIDADE SOCIAL	3.947.030.436,00	43,37%

Fonte: LOA 2021

Segue a distribuição do orçamento consignado pela LOA às Administrações Direta e Indireta e Fundos.



Fonte: LOA 2021

Estratificação do Orçamento

UNIDADE ORÇAMENTÁRIA	VALOR	%	UNIDADE ORÇAMENTÁRIA	VALOR	%
ADM. DIRETA	2.312.728.422,00	25,41%	HDEAM	9.502.409,00	0,10%
FME	1.821.440.084,00	20,02%	HEBO	7.390.426,00	0,08%
FMS	1.780.293.128,00	19,56%	HDMJBO	7.196.496,00	0,08%
IPM PREVIFOR	1.067.846.589,00	11,73%	HDGM/ME	7.188.726,00	0,08%
IJF	621.039.036,00	6,82%	FMDCA	6.398.098,00	0,07%
FUNLIMP	204.945.129,00	2,25%	HDGM/JW	6.147.873,00	0,07%
CMF	204.663.321,00	2,25%	FMDPI	6.142.952,00	0,07%
AMC	202.187.222,00	2,22%	FMDE	6.013.961,00	0,07%
IPMSAUDE	176.436.106,00	1,94%	CITINOVA	5.998.569,00	0,07%
AGEFIS	78.921.554,00	0,87%	HDGM/BC	3.998.000,00	0,04%
FME-INFRA	75.003.000,00	0,82%	FMC	3.301.287,00	0,04%
FMAS	65.251.060,00	0,72%	FUNDEMA	2.910.000,00	0,03%
FMHIS	59.190.085,00	0,65%	FMDDD	1.921.233,00	0,02%
URBFOR	58.356.138,00	0,64%	FUNDURB	1.860.000,00	0,02%
FMJF	58.087.721,00	0,64%	FMDPD	1.705.402,00	0,02%
FMS-INFRA	53.794.624,00	0,59%	FMPD	1.490.000,00	0,02%
FIDAF	46.439.090,00	0,51%	FAPGM	834.579,00	0,01%
FUNCI	35.175.028,00	0,39%	HIF	649.000,00	0,01%
HMZAN	29.578.586,00	0,33%	HDNSC	598.000,00	0,01%
ACFOR	21.141.564,00	0,23%	FMSC	430.000,00	0,00%
IPEM	17.811.379,00	0,20%	FMJE	134.666,00	0,00%
IMPARH	12.711.584,00	0,14%	FECAMFOR	30.000,00	0,00%
IPLANFOR	10.155.692,00	0,11%	RESCONT	4.941.000,00	0,05%
<b>TOTAL</b>				<b>9.099.978.819,00</b>	<b>100,00%</b>

Fonte: LOA 2021 \*A relação de unidades com a descrição completa pode ser visualizada nas páginas 196 a 199 da LOA

Dos recursos consignados na Lei Orçamentária Anual, 25,41%, ou R\$ 2.312.728.422,00 (dois bilhões, trezentos e doze milhões, setecentos e vinte e oito mil, quatrocentos e vinte e dois reais), foram destinados aos Órgãos da Administração Direta, 74,53%, ou R\$ 6.782.309.397,00 (seis bilhões, setecentos e oitenta e dois milhões, trezentos e nove mil, trezentos e noventa e sete reais) tiveram como destinação os Órgãos da Administração Indireta e os Fundos e 0,05%, ou R\$ 4.941.000,00 (quatro milhões, novecentos e quarenta e um mil) corresponde à Reserva de Contingência. A tabela a seguir apresenta a distribuição do orçamento entre os órgãos da administração direta.

Orçamento da Administração Direta

UNIDADE ORÇAMENTÁRIA - UO	VALOR	%
SECRETARIA MUNICIPAL DA INFRAESTRUTURA	426.234.671,00	18,43%
RECURSOS SOB A SUPERVISAO DA SECRETARIA DE FINANÇAS	425.082.532,00	18,38%
SECRETARIA MUNICIPAL DA CONSERVACAO E SERVICOS PUBLICOS	414.021.493,00	17,90%
SECRETARIA MUNICIPAL DO PLANEJAMENTO, ORÇAMENTO E GESTAO	206.214.010,00	8,92%
GUARDA MUNICIPAL DE FORTALEZA	166.675.899,00	7,21%
SECRETARIA MUNICIPAL DE GOVERNO	122.156.292,00	5,28%
SECRETARIA MUNICIPAL DAS FINANÇAS	109.205.000,00	4,72%
SECRETARIA MUNICIPAL DA GESTAO REGIONAL	65.029.591,00	2,81%
SECRETARIA MUNICIPAL DO URBANISMO E MEIO AMBIENTE	56.981.627,00	2,46%
SECRETARIA MUNICIPAL DA CULTURA DE FORTALEZA	51.265.493,00	2,22%
PROCURADORIA GERAL DO MUNICIPIO	48.765.225,00	2,11%
SECRETARIA MUNICIPAL DOS DIREITOS HUMANOS E DESENVOLVIMENTO SOCIAL	48.032.523,00	2,08%
RECURSOS SOB A SUPERVISAO DA SEPOG	30.835.500,00	1,33%
GABINETE DO PREFEITO	29.608.457,00	1,28%
SECRETARIA MUNICIPAL DA SEGURANCA CIDADA	21.540.102,00	0,93%
SECRETARIA MUNICIPAL DO ESPORTE E LAZER	14.461.507,00	0,63%
CENTRAL DE LICITACOES DA PREFEITURA DE FORTALEZA	11.280.160,00	0,49%
SECRETARIA MUNICIPAL DO DESENVOLVIMENTO ECONOMICO	9.147.807,00	0,40%
SECRETARIA REGIONAL V	8.339.000,00	0,36%
SECRETARIA REGIONAL VI	7.917.000,00	0,34%
SECRETARIA MUNICIPAL DO TURISMO DE FORTALEZA	6.705.068,00	0,29%
CONTROLADORIA E OUVIDORIA GERAL DO MUNICIPIO	6.367.840,00	0,28%
GABINETE DO VICE-PREFEITO	5.388.000,00	0,23%
SECRETARIA MUNICIPAL DO DESENVOLVIMENTO HABITACIONAL DE FORTALEZA	3.914.142,00	0,17%
SECRETARIA REGIONAL I	3.863.000,00	0,17%
SECRETARIA REGIONAL II	3.447.000,00	0,15%
SECRETARIA REGIONAL IV	3.048.000,00	0,13%
SECRETARIA REGIONAL III	2.908.000,00	0,13%
DEPARTAMENTO MUNICIPAL DE PROTECAO E DEFESA DOS DIREITOS DO CONSUMIDOR	2.732.483,00	0,12%
SECRETARIA REGIONAL DO CENTRO	1.561.000,00	0,07%
<b>TOTAL</b>	<b>2.312.728.422,00</b>	<b>100,00%</b>

Fonte: LOA 2021

No Orçamento Inicial da Administração Direta são contempladas 30 Unidades Orçamentárias, compreendendo os Órgãos do Poder Executivo e os Encargos Gerais do Município sob a supervisão da Secretaria das Finanças (SEFIN) e da Secretaria de Planejamento, Orçamento e Gestão (SEPOG).

Para os Encargos Gerais foi fixado o valor de R\$ 455.918.032,00 (quatrocentos e cinquenta e cinco milhões, novecentos e dezoito mil, trinta e dois reais), representando 19,71% do Orçamento da Administração Direta. Deste valor, R\$ 425.082.532,00 (quatrocentos e vinte e cinco milhões, oitenta e dois mil, quinhentos e trinta e dois reais) são para atender a pagamentos de encargos e amortização da Dívida Pública e encargos judiciais, sob responsabilidade da Secretaria Municipal das Finanças e R\$ 30.835.500,00 (trinta milhões, oitocentos e trinta e cinco mil, quinhentos reais) para o pagamento de encargos sob supervisão da Secretaria de Planejamento, Orçamento e Gestão do Município.

A seguir temos as finalidades das 5 Unidades Orçamentárias que detêm 71,84% do orçamento da Administração Direta:

A Secretaria Municipal da Infraestrutura tem por finalidade o planejamento, implantação e monitoramento da infraestrutura concernentes às obras públicas municipais.

A unidade orçamentária - Recursos sob a Supervisão da Secretaria Municipal das Finanças de Fortaleza – SEFIN tem por objetivo segregar despesas que, apesar de supervisionadas pela Secretaria Municipal das Finanças, não são específicas dessa setorial, mas do Município de Fortaleza, como por exemplo o pagamento da dívida consolidada, sentenças judiciais e prêmios do Programa Nota Fortaleza.

A Secretaria Municipal da Conservação e Serviços Públicos tem como finalidade o estabelecimento de políticas, diretrizes e gestão da conservação e dos serviços públicos do município, compreendendo, dentre outras, políticas de trânsito, transporte público, limpeza urbana e iluminação pública.

A Secretaria Municipal do Planejamento, Orçamento e Gestão, tem como finalidade planejar, coordenar, articular, gerenciar e controlar as ações de gestão municipal.


A Guarda Municipal de Fortaleza, por sua vez, tem como finalidade a proteção preventiva e ostensiva dos bens e instalações, a garantia dos serviços públicos municipais, bem como formular políticas e diretrizes para a segurança municipal.

Orçamento da Administração Indireta e Fundos

UNIDADE ORÇAMENTÁRIA	VALOR	%	UNIDADE ORÇAMENTÁRIA	VALOR	%
FME	1.821.440.084,00	26,86%	HDEAM	9.502.409,00	0,14%
FMS	1.780.293.128,00	26,25%	HEBO	7.390.426,00	0,11%
IPM	1.067.846.589,00	15,74%	HDMJBO	7.196.496,00	0,11%
IJF	621.039.036,00	9,16%	HDGM/ME	7.188.726,00	0,11%
FUNLIMP	204.945.129,00	3,02%	FMDCA	6.398.098,00	0,09%
CMF	204.663.321,00	3,02%	HDGM/JW	6.147.873,00	0,09%
AMC	202.187.222,00	2,98%	FMDPI	6.142.952,00	0,09%
IPMSAU	176.436.106,00	2,60%	FMDE	6.013.961,00	0,09%
AGEFIS	78.921.554,00	1,16%	CITINOVA	5.998.569,00	0,09%
FME-INFRA	75.003.000,00	1,11%	HDGM/BC	3.998.000,00	0,06%
FMAS	65.251.060,00	0,96%	FMC	3.301.287,00	0,05%
FMHIS	59.190.085,00	0,87%	FUNDEMA	2.910.000,00	0,04%
URBFOR	58.356.138,00	0,86%	FMDDD	1.921.233,00	0,03%
FMJF	58.087.721,00	0,86%	FUNDURB	1.860.000,00	0,03%
FMS-INFRA	53.794.624,00	0,79%	FMDPD	1.705.402,00	0,03%
FIDAF	46.439.090,00	0,68%	FMPD	1.490.000,00	0,02%
FUNCI	35.175.028,00	0,52%	FAPGM	834.579,00	0,01%
HMZAN	29.578.586,00	0,44%	HIF	649.000,00	0,01%
ACFOR	21.141.564,00	0,31%	HDNSC	598.000,00	0,01%
IPEM	17.811.379,00	0,26%	FMSC	430.000,00	0,01%
IMPARH	12.711.584,00	0,19%	FMJE	134.666,00	0,00%
IPLANFOR	10.155.692,00	0,15%	FECAMFOR	30.000,00	0,00%
<b>TOTAL</b>				<b>6.782.309.397,00</b>	<b>100,00%</b>

Fonte: LOA 2021

A administração indireta concentra 37,26% dos seus recursos nos Hospitais e Fundo Municipal de Saúde, 26,86% no Fundo Municipal de Educação e 15,74% no Instituto de Previdência do Município – IPM PREVIFOR. O restante (20,14%) foi distribuído entre as outras 30 unidades orçamentárias.



DESENHO DE JULIA BRAZ DOS SANTOS  
3º ANO | 2º LUGAR - PRÊMIO SEFIN

## 2 - DA EXECUÇÃO ORÇAMENTÁRIA DE FORTALEZA

## 2. DA EXECUÇÃO ORÇAMENTÁRIA DE FORTALEZA

### 2.1 Cenário Macroeconômico

A economia mundial no ano de 2021 foi ainda muito marcada pela pandemia da COVID-19. Houve um agravamento da pandemia no ano de 2021, e isso pode ser evidenciado pelo número de mortes verificadas no Brasil, um total de 412.880, representando quase o dobro do verificado em 2020, conforme dados apresentados pela Agência CNN. Contudo, o referido exercício é bem marcado também pelo início das vacinações, que embora tenha tido começo lento, mas com o decorrer do ano houve aceleração nas aplicações durante o segundo semestre.

Nesse sentido, a retrospectiva da economia brasileira no ano de 2021 traz como variável determinante no seu comportamento a COVID-19. E dessa relação causal, registramos, aumento no desemprego e avanço da inflação, chegando a 10,06% no ano, muito acima da meta do Banco Central do Brasil, cujo centro indicava 3,75% ao ano. Esse comportamento inflacionário levou o Comitê de Política Monetária – COPOM, na sua última reunião do ano, a elevação da taxa básica de juros, a SELIC, que fechou o ano com 9,25%, maior patamar desde o ano de 2017.

A Ata da 243ª Reunião do COPOM, realizada nos dias 7 e 8 de dezembro/2021, publicada no dia 14/12/2021, diz literalmente, nos parágrafos 16 e 17, a título de decisão de política monetária: “16. Considerando o cenário básico, o balanço de riscos e o amplo conjunto de informações disponíveis, o Copom decidiu, por unanimidade, elevar a taxa básica de juros em 1,50 ponto percentual, para 9,25% a.a. O Comitê entende que essa decisão reflete seu cenário básico e um balanço de riscos de variância maior do que a usual para a inflação prospectiva e é compatível com a convergência da inflação para as metas ao longo do horizonte relevante, que inclui os anos-calendário de 2022 e 2023. Sem prejuízo de seu objetivo fundamental de assegurar a estabilidade de preços, essa decisão também implica suavização das flutuações do nível de atividade econômica e fomento do pleno emprego. O Copom considera que, diante do aumento de suas projeções e do risco de “desancoragem” das expectativas para prazos mais longos, é apropriado que o ciclo de aperto monetário avance significativamente em território contracionista. O Comitê irá perseverar em sua estratégia até que se consolide não apenas o processo de desinflação como também a ancoragem das expectativas em torno de suas metas.

Alguns fatores impactaram a inflação nesse ano. A crise hídrica, tendo em vista que as usinas hidrelétricas constituem a principal matriz energética brasileira e, com a escassez de água, foi preciso ligar usinas termelétricas, que produzem energia a um custo mais alto, o que impactou no preço da conta de luz de todos os consumidores. Sobre a crise hídrica, atualmente o risco de um apagão segue mais distante, mas ainda é monitorado pelo mercado. Além disso, o aumento no preço internacional do petróleo também trouxe alta nos preços de consumo dos combustíveis, afetando o custo de transporte e que transversalmente impacta em vários segmentos da economia, sobretudo o de alimentos, como também a desvalorização do real em relação ao dólar americano que determinou a inflação de importantes produtos consumidos no mercado interno. O dólar americano comercial, fechou o ano cotado a R\$ 5,5748. No ano, a moeda acumulou alta de 7,4% de acordo com os dados do Banco Central do Brasil – BACEN.

As exportações no Brasil somaram US\$ 280,394 bilhões, alta de 34%, e já as importações ficaram em US\$ 219,386 bilhões, aumento de 38,2% na mesma base de comparação, um superávit na balança comercial brasileira de US\$ 61 bilhões. A corrente de comércio, que soma exportações e importações, alcançou US\$ 499,780 bilhões, elevação de 35,8%. Merecem destaque as vendas para China, Hong Kong e Macau, que avançaram 28%, para os Estados Unidos, 44,9% e, para União Europeia, 32,1%, de acordo com os dados extraídos da Secretaria de Comércio Exterior – SECEX.

Quanto ao crescimento do Produto Interno Bruto Total, o último relatório Banco Central – Boletim FOCUS em 07/01/2022, estima um avanço de 4,50%, o que significa apenas um ano de recuperação em relação ao ano de 2020. No campo político, foi enorme o debate envolvendo a decisão do Governo de aprovar um novo programa social, chamado Auxílio Brasil, viabilizado a partir da PEC dos Precatórios, com abertura de espaço fiscal para esse programa de transferência de renda, em especial.

No ano de 2021, apesar dos transtornos provocados pela pandemia e seus colaterais de desemprego, inflação, desvalorização do real e juros em alta, a Prefeitura de Fortaleza tomou decisões importantes na gestão fiscal, como continuo controle dos gastos, a reforma previdenciária, o Programa de Recuperação de Créditos Tributários e Não Tributários (REFIS), e a criação do Programa de Manejo de Resíduos Sólidos Urbanos, denominado Programa Fortaleza Cidade. Consideramos que a situação econômico-financeira alcançou resultados positivos, pois cumpriu todos os limites determinados pela Lei de Responsabilidade Fiscal.

No campo da reforma previdenciária, o município de Fortaleza, estava com seu caixa muito pressionado pelos aportes adicionais de recursos ao Instituto de Previdência Municipal, mas agora com alívio após a nova Lei que autorizou passar a contribuição dos servidores de 11% para 14%. A contribuição patronal continua sendo o dobro da respectiva contribuição do servidor ativo. Como repercussão financeira de curto prazo da nova Lei, o Tesouro municipal passou a realizar aportes mensais adicionais menores.

A Prefeitura de Fortaleza implementou no primeiro ano da COVID-19, com base na decretação do estado de calamidade pública, e visando a mitigação dos riscos de negócios das empresas e pessoas, proteção social e redução das tensões, importante esforço fiscal, decretando, por alguns meses, a suspensão dos pagamentos das obrigações tributárias dos contribuintes, bem como os termos e notificações de fiscalização. Agora, no ano de 2021, a Prefeitura, por meio da Lei 11.100/2021 lançou o novo Programa de Recuperação Programa de Recuperação de Créditos Tributários e Não Tributários (REFIS), visando a retomada da economia. Esse REFIS promoveu, pelo pagamento à vista, descontos de até 90% na atualização monetária, juros e multa, ou o parcelamento dos débitos em até 30 meses, gerados até 31 de dezembro de 2020.

A receita e despesa total no ano de 2021 foi de R\$ 9,01 bilhões e R\$ 9,21 bilhões, respectivamente, e o resultado orçamentário deficitário apresentou-se na ordem de R\$ 194,04 milhões. Nesse contexto, destacamos o nível de investimento, que fechou o ano com R\$ 938,91 milhões, cujas principais fontes de recursos foram: realização das operações de crédito, R\$ 390,01 milhões e tesouro municipal, R\$ 354,04 milhões. E, nessa linha dos recursos para investimento, ainda que tenha executado esse valor em 2021, o município de Fortaleza ainda possui aproximadamente R\$ 1,15 bilhões de operações de crédito a desembolsar.

Esse valor a desembolsar é consequência principalmente das posições de contratos de crédito externo, e efeito da valorização cambial. E, a despeito de todas as dificuldades vividas em 2021, a Prefeitura de Fortaleza conseguiu manter o nível de investimento em relação ao exercício anterior, mesmo sem contar com acesso a contratação de novas operações.

Nesse exercício de 2021 merece destaque o indicador da poupança corrente (despesas correntes x receitas correntes), critério aplicado pela Secretaria do Tesouro Nacional, um dos indicadores da Capacidade de Pagamento, que utiliza a ponderação dos três últimos exercícios financeiros, e cuja nota de Fortaleza é C, mas se levado em consideração apenas o ano de 2021, o indicador é 94,94%. Cabe ressaltar que esse resultado está em conformidade com o disposto na Emenda Constitucional Nº 109/2021.



## 2.2 Execução Orçamentária

O Balanço Orçamentário é o instrumento que demonstra a execução orçamentária da entidade pública e deve atender ao disposto no art. 102 da Lei nº 4.320/64 e ao que determina a Parte V do Manual de Contabilidade Aplicado ao Setor Público, apresentando as receitas previstas e as despesas fixadas em confronto com os ingressos orçamentários e as despesas empenhadas. A tabela a seguir apresenta o comparativo entre a receita prevista e a receita arrecadada, onde pode-se observar que a receita realizada atingiu o montante de R\$ 9.013.888.801,19 (nove bilhões, treze milhões, oitocentos e oitenta e oito mil, oitocentos e um reais e dezenove centavos), demonstrando uma insuficiência de arrecadação no montante de R\$ 86.090.017,81 (oitenta e seis milhões, noventa mil, dezessete reais e oitenta e um centavos). Apesar da insuficiência de arrecadação em decorrência ainda dos impactos da pandemia da COVID-19 na economia, considera-se que o Município teve um bom nível de arrecadação, uma vez que superou 99,05% do valor previsto na LOA 2021. As receitas que superaram o valor previsto para o ano foram ITBI, IPTU, ISS, FPM, ICMS e Receita de Serviços com os percentuais de 133,87%, 123,88%, 112,28%, 112,10%, 108,81% e 107,56%, respectivamente. Dentre as Receitas com mais baixa efetividade na arrecadação, temos Receita Patrimonial (58,10%), Taxas (38,87%) e Outras Receitas Correntes (37,20%).

Da receita orçamentária arrecadada no exercício de 2021, R\$ 8.518.930.389,03 (oito bilhões, quinhentos e dezoito milhões, novecentos e trinta mil, trezentos e oitenta e nove reais e três centavos) de Receita Corrente e R\$ 494.958.412,16 (quatrocentos e noventa e quatro milhões, novecentos e cinquenta e oito mil, quatrocentos e doze reais e dezesseis centavos) de Receita de Capital, o que significa que 94,51% dos recursos foram arrecadados sem ônus para o município de Fortaleza.

Receita Prevista X Receita Arrecadada 2021\*

RECEITAS	PREVISÃO INICIAL	ARRECADADO	% ARRECADADO
RECEITA CORRENTE	8.448.519.693,00	8.518.930.389,03	100,83%
RECEITA TRIBUTÁRIA	2.078.476.551,00	2.311.145.256,86	111,19%
IMPOSTOS	2.010.313.816,00	2.284.647.635,25	113,65%
IPTU	549.456.012,00	680.669.222,16	123,88%
IRRF	415.891.908,00	403.176.525,01	96,94%
ISSQN	917.304.941,00	1.029.906.564,67	112,28%
ITBI	127.660.955,00	170.895.323,41	133,87%
TAXAS	68.162.735,00	26.497.621,61	38,87%
RECEITAS DE CONTRIBUIÇÕES	978.388.658,00	936.146.629,22	95,68%
RECEITA PATRIMONIAL	183.437.439,00	106.575.395,10	58,10%
RECEITAS DE SERVIÇOS	185.180.995,00	199.172.399,50	107,56%
TRANSFERÊNCIAS CORRENTES	4.739.602.147,00	4.860.459.477,89	102,55%
FPM *	1.084.726.644,00	1.216.019.227,22	112,10%
ICMS *	1.174.440.953,00	1.277.930.765,85	108,81%
IPVA *	326.431.802,00	320.936.923,20	98,32%
OUTRAS TRANSFERÊNCIAS CORRENTES	2.154.002.748,00	2.045.572.561,62	94,97%
OUTRAS RECEITAS CORRENTES	283.433.903,00	105.431.230,46	37,20%
RECEITA DE CAPITAL	651.459.126,00	494.958.412,16	75,98%
<b>TOTAL</b>	<b>9.099.978.819,00</b>	<b>9.013.888.801,19</b>	<b>99,05%</b>

\*Valores brutos, sem a dedução do FUNDEB  
Fonte: GRPFOR-FC

A tabela a seguir mostra o comparativo entre a execução orçamentária das receitas nos anos de 2020 e 2021, onde verifica-se que um acréscimo de arrecadação de 8,48%, representando em valores absolutos um acréscimo de R\$ 732.378.605,59 (setecentos e trinta e dois milhões, trezentos e setenta e oito mil, seiscentos e cinco reais e cinquenta e nove centavos) em relação ao exercício anterior.

Receita Arrecadada 2020 x Receita Arrecadada 2021\*

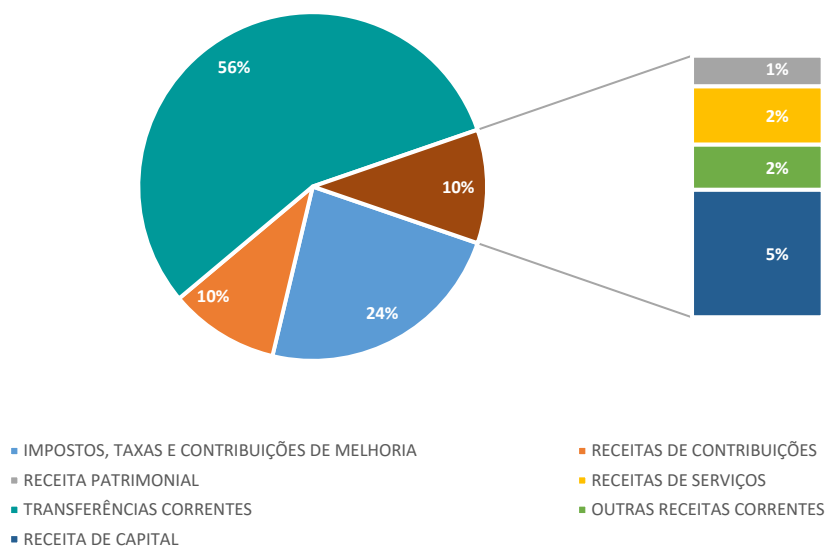
RECEITAS	2020	2021	VARIAÇÃO (R\$)	VARIAÇÃO (%)
RECEITA CORRENTE	7.855.696.575,41	8.518.930.389,03	663.233.813,62	8,44%
IMPOSTOS, TAXAS E CONT. DE MELHORIA	1.941.207.316,17	2.311.145.256,86	369.937.940,69	19,06%
IMPOSTOS	1.917.946.947,72	2.284.647.635,25	366.700.687,53	19,12%
IPTU	554.059.604,82	680.669.222,16	126.609.617,34	22,85%
IRRF	378.714.616,44	403.176.525,01	24.461.908,57	6,46%
ISSQN	853.220.951,11	1.029.906.564,67	176.685.613,56	20,71%
ITBI	131.951.775,35	170.895.323,41	38.943.548,06	29,51%
TAXAS	23.260.368,45	26.497.621,61	3.237.253,16	13,92%
RECEITAS DE CONTRIBUIÇÕES	843.000.015,86	936.146.629,22	93.146.613,36	11,05%
RECEITA PATRIMONIAL	102.647.075,07	106.575.395,10	3.928.320,03	3,83%
RECEITAS DE SERVIÇOS	194.423.578,94	199.172.399,50	4.748.820,56	2,44%
TRANSFERÊNCIAS CORRENTES	4.623.459.059,68	4.860.459.477,89	237.000.418,21	5,13%
FPM *	912.911.838,69	1.216.019.227,22	303.107.388,53	33,20%
ICMS *	1.051.107.340,18	1.277.930.765,85	226.823.425,67	21,58%
IPVA *	302.725.274,27	320.936.923,20	18.211.648,93	6,02%
OUTRAS TRANSFERÊNCIAS CORRENTES	2.356.714.606,54	2.045.572.561,62	- 311.142.044,92	-13,20%
OUTRAS RECEITAS CORRENTES	150.959.529,69	105.431.230,46	- 45.528.299,23	-30,16%
RECEITA DE CAPITAL	425.813.620,19	494.958.412,16	69.144.791,97	16,24%
<b>TOTAL</b>	<b>8.281.510.195,60</b>	<b>9.013.888.801,19</b>	<b>732.378.605,59</b>	<b>8,84%</b>

Fonte: GRPFOR-FC \*Valores brutos, sem a dedução do FUNDEB

A origem de receita com maior percentual de incremento foi de Impostos, Taxas e Contribuições de Melhoria, com o valor R\$ 369.937.940,69 (trezentos e sessenta e nove milhões, novecentos e trinta e sete mil, novecentos e quarenta reais e sessenta e nove centavos) a mais que no ano de 2020. Todos os impostos e Taxas (receita própria do Município) tiveram acréscimo em comparação com o ano anterior.

Ao analisar os gráficos da estratificação da receita arrecadada nos anos de 2020 e 2021, a seguir, percebe-se que o maior bloco de arrecadação se concentra em Transferências Correntes, correspondendo ao percentual de 55,83% em 2020 e 53,92% em 2021, diminuindo assim a dependência financeira do Município pelas receitas de transferências.

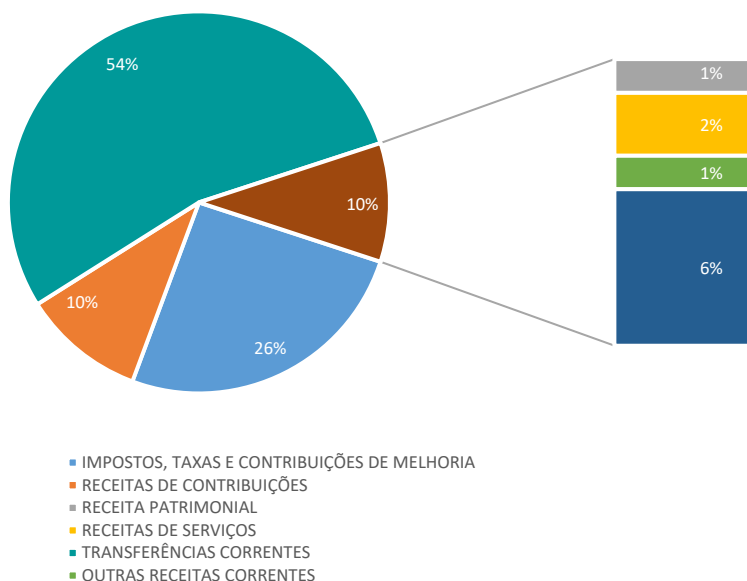
Estratificação da Receita Arrecadada - 2020



Fonte: GRPFOR-FC

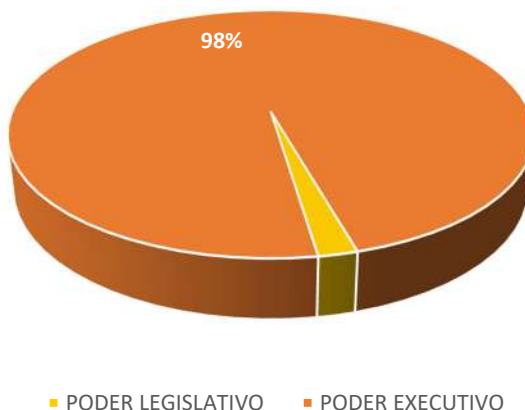


### Estratificação da Receita Arrecadada - 2021



Fonte: GRPFOR-FC

### Orçamento Executado por Poder – 2021



Fonte: GRPFOR-FC

Do montante das despesas empenhadas no ano de 2021, 97,95% se destinaram aos Órgãos do Poder Executivo (R\$ 9.018.288.957,90 – nove bilhões, dezoito milhões, duzentos e oitenta e oito mil, novecentos e cinquenta e sete reais e noventa centavos) e 2,05% foram empenhadas pela Câmara Municipal de Fortaleza (R\$ 188.833.926,22 – cento e oitenta e oito milhões, oitocentos e trinta e três mil, novecentos e vinte e seis reais e vinte e dois centavos).

No exercício de 2021 foram empenhadas despesas no valor total de R\$ 9.207.122.884,12 (nove bilhões, duzentos e sete milhões, cento e vinte e dois mil, oitocentos e oitenta e quatro reais e doze centavos). Deste total, R\$ 8.086.945.496,73 (oito bilhões, oitenta e seis milhões, novecentos e quarenta e cinco mil, quatrocentos e noventa e seis reais e setenta e três centavos) corresponderam às despesas correntes, e R\$ 1.120.177.387,39 (um bilhão, cento e vinte milhões, cento e setenta e sete mil, trezentos e oitenta e sete reais e trinta e nove centavos) às despesas de capital.

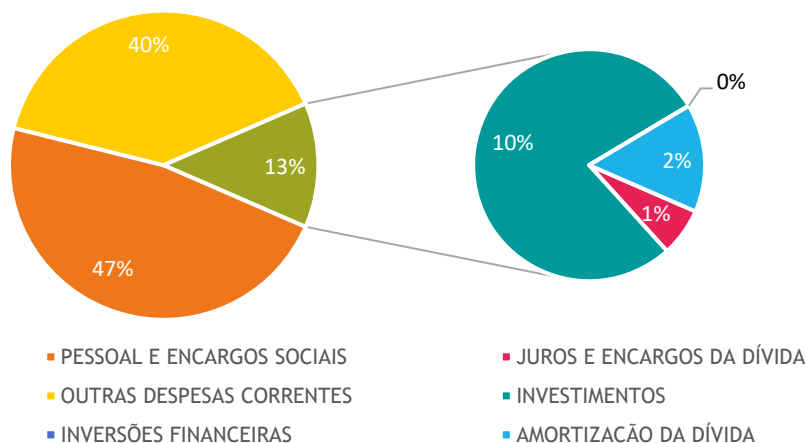
Execução da Despesa por Categoria Econômica – 2021

DESCRIÇÃO	VALOR	%
DESPESAS CORRENTES	8.086.945.496,73	87,83%
PESSOAL E ENCARGOS SOCIAIS	4.359.638.342,88	47,35%
JUROS E ENCARGOS DA DÍVIDA	81.159.156,92	0,88%
OUTRAS DESPESAS CORRENTES	3.646.147.996,93	39,60%
DESPESAS DE CAPITAL	1.120.177.387,39	12,17%
INVESTIMENTOS	938.909.924,78	10,20%
INVERSÕES FINANCEIRAS	219.263,77	0,00%
AMORTIZAÇÃO DA DÍVIDA	181.048.198,84	1,97%
<b>TOTAL</b>	<b>9.207.122.884,12</b>	<b>100,00%</b>

Fonte: GRPFOR-FC

Analisando as despesas executadas, verifica-se que o maior volume da despesa empenhada (47,35%) se concentrou nas despesas de Pessoal e Encargos Sociais, no total de R\$ 4.359.638.342,88 (quatro bilhões, trezentos e cinquenta e nove milhões, seiscentos e trinta e oito mil, trezentos e quarenta e dois reais e oitenta e oito centavos). Outros 39,60% correspondem às Outras Despesas Correntes, no valor de R\$ 3.646.147.996,93 (três bilhões, seiscentos e quarenta e seis milhões, cento e quarenta e sete mil, novecentos e noventa e seis reais e noventa e três centavos), onde é registrado o custeio administrativo e finalístico dos serviços prestados pela Prefeitura de Fortaleza. Nos demais grupos de despesa foram aplicados 13,05% do montante empenhado, o que corresponde a R\$ 1.201.336.544,31 (um bilhão, duzentos e um milhões, trezentos e trinta e seis mil, quinhentos e quarenta e quatro reais e trinta e um centavos).

Execução da Despesa por Categoria Econômica - 2021



Fonte: GRPFOR-FC

No que se refere a classificação da despesa por função de governo, pode-se verificar a concentração de recursos nas funções Saúde (10) - R\$ 2.773.182.702,12 (dois bilhões, setecentos e setenta e três milhões, cento e oitenta e dois mil, setecentos e dois reais e doze centavos), Educação (12) - R\$ 2.114.060.590,89 (dois bilhões, cento e catorze milhões, sessenta mil, quinhentos e noventa reais e oitenta e nove centavos), Previdência Social (09) - R\$ 1.065.216.998,53 (um bilhão, sessenta e cinco milhões, duzentos e dezesseis mil, novecentos e noventa e oito reais e cinquenta e três centavos) e Urbanismo (15) - R\$ 925.313.289,49 (novecentos e vinte e cinco milhões, trezentos e treze mil, duzentos e oitenta e nove reais e quarenta e nove centavos). Essas quatro funções totalizam 74,70% da despesa total empenhada no exercício de 2021. Os 25,30% restantes foram empenhados em outras 18 funções de governo. Cabe ressaltar ainda que as informações relativas aos gastos com as funções saúde e educação consideram os valores totais empenhados, independentemente da fonte de recurso que os suporta, ou seja, considera gastos efetuados com recursos próprios e com recursos de terceiros. O gráfico a seguir evidencia a despesa executada por função de governo:



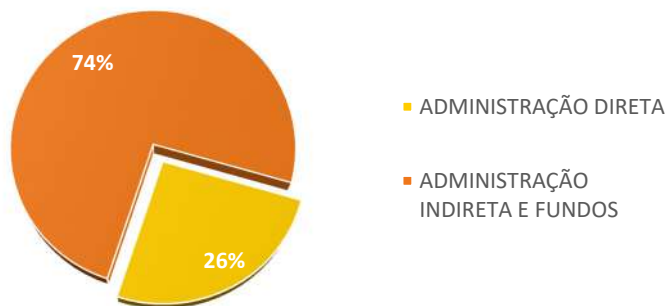
Execução da Despesa por Função – 2021

FUNÇÃO	DESCRIÇÃO FUNÇÃO	VALOR	%	FUNÇÃO	DESCRIÇÃO FUNÇÃO	VALOR	%
10	SAUDE	2.773.182.702,12	30,12%	13	CULTURA	83.328.486,20	0,91%
12	EDUCACAO	2.114.060.590,89	22,96%	18	GESTAO AMBIENTAL	80.526.195,68	0,87%
09	PREVIDENCIA SOCIAL	1.065.216.998,53	11,57%	02	JUDICIARIA	50.235.890,43	0,55%
15	URBANISMO	925.313.289,49	10,05%	14	DIREITOS DA CIDADANIA	34.498.919,63	0,37%
04	ADMINISTRACAO	729.514.166,31	7,92%	16	HABITACAO	15.592.749,67	0,17%
28	ENCARGOS ESPECIAIS	414.533.225,77	4,50%	27	DESPORTO E LAZER	11.649.624,01	0,13%
06	SEGURANCA PUBLICA	289.002.181,28	3,14%	24	COMUNICACOES	10.132.820,31	0,11%
01	LEGISLATIVA	188.833.926,22	2,05%	19	CIENCIA E TECNOLOGIA	4.676.948,65	0,05%
17	SANEAMENTO	160.811.880,29	1,75%	23	COMERCIO E SERVICOS	3.472.200,14	0,04%
08	ASSISTENCIA SOCIAL	142.218.416,78	1,54%	11	TRABALHO	3.450.744,82	0,04%
25	ENERGIA	106.723.683,75	1,16%	03	ESSENCIAL A JUSTICA	147.243,15	0,00%
<b>TOTAL</b>						<b>9.207.122.884,12</b>	<b>100,00%</b>

Fonte: GRPFOR-FC

Das despesas realizadas ao longo do ano de 2021, 25,61% ou R\$ 2.358.308.169,10 (dois milhões, trezentos e cinquenta e oito milhões, trezentos e oito mil, cento e sessenta e nove reais e dez centavos) foram aplicados pelos Órgãos da Administração Direta e 74,39% ou R\$ 6.848.814.715,02 (seis bilhões, oitocentos e quarenta e oito milhões, oitocentos e catorze mil, setecentos e quinze reais e dois centavos) foram aplicados pelos Órgãos da Administração Indireta e Fundos.

Estratificação da Despesa Empenhada por Tipo de Administração – 2021



Fonte: GRPFOR-FC

Execução da Despesa – Administração Direta – 2021

DESCRIÇÃO	VALOR	%	DESCRIÇÃO	VALOR	%
SEINF	518.267.419,41	21,98%	CLFOR	8.123.870,98	0,34%
SCSP	419.750.373,23	17,80%	SDE	6.139.396,67	0,26%
ENCARGOS SEFIN	409.621.272,34	17,37%	CGM	5.275.555,03	0,22%
SEPOG	269.058.944,10	11,41%	ENCARGOS SEPOG	4.821.838,74	0,20%
GMF	161.285.506,74	6,84%	SR II	4.485.026,30	0,19%
SEGER	160.725.649,48	6,82%	SR III	4.018.807,86	0,17%
SEGOV	103.936.901,78	4,41%	SR VI	3.900.563,53	0,17%
SEFIN	91.891.586,55	3,90%	SR I	3.875.430,36	0,16%
PGM	48.874.985,23	2,07%	GVP	3.630.356,52	0,15%
SEUMA	24.309.161,75	1,03%	SETFOR	3393539,47	0,14%
SESEC	23.684.928,27	1,00%	SR IV	3.179.158,40	0,13%
SDHDS	21692543,58	0,92%	HABITAFOR	2.891.969,90	0,12%
GP	18.863.115,94	0,80%	SR V	2.635.208,57	0,11%
SECULTFOR	17.158.764,85	0,73%	PROCON	2142094,57	0,09%
SECEL	8.776.414,27	0,37%	SERCEFOR	1.897.784,68	0,08%
<b>TOTAL</b>				<b>2.358.308.169,10</b>	<b>100,00%</b>

Fonte: GRPFOR-FC

Na Administração Direta 21,98% dos recursos foram aplicados na Secretaria Municipal da Infraestrutura, 17,80% na Secretaria Municipal da Conservação e Serviços Públicos, 17,37% nos Recursos sob Supervisão da Secretaria de Finanças (Encargos SEFIN), 11,41% na Secretaria Municipal


do Planejamento, Orçamento e Gestão e, 6,84% na Guarda Municipal, totalizando 75,39% dos valores empenhados pela Administração Direta. O restante, 24,61%, foi aplicado em 25 outras unidades orçamentárias.

Execução da Despesa – Administração Indireta e Fundos – 2021

DESCRIÇÃO	VALOR	%	DESCRIÇÃO	VALOR	%
FME	1.940.337.412,76	28,33%	IPEM	12.502.456,35	0,18%
FMS	1.911.364.358,90	27,91%	HDEAM	11.488.337,82	0,17%
IPM	1.065.903.337,86	15,56%	HDMJBO	9.111.816,76	0,13%
IJF	560.061.207,33	8,18%	ACFOR	7.029.643,34	0,10%
FUNLIMP	285.805.934,60	4,17%	HDGM/ME	6.857.448,73	0,10%
CMF	188.833.926,22	2,76%	HDGM/JW	6.724.482,44	0,10%
IPMSAU	177.781.530,49	2,60%	IPLANFOR	6.616.247,71	0,10%
AMC	152.831.710,00	2,23%	FMDPI	5.622.188,81	0,08%
FME-INFRA	100.588.016,12	1,47%	HDGM/BC	5.182.239,25	0,08%
FMAS	71.187.984,36	1,04%	FMC	4.705.600,00	0,07%
AGEFIS	69.342.438,28	1,01%	CITINOVA	4.411.191,66	0,06%
URBFOR	52.881.368,30	0,77%	HEBO	2.754.156,68	0,04%
FMS-INFRA	51.325.052,01	0,75%	FMDE	2.722.335,50	0,04%
FMJF	39.712.136,02	0,58%	FMDDD	456.756,94	0,01%
HMZAN	26.644.007,15	0,39%	FUNDEMA	193.902,50	0,00%
FIDAF	23.909.030,96	0,35%	FMDCA	164.985,06	0,00%
FUNCI	18.011.238,13	0,26%	FAPGM	147.243,15	0,00%
IMPARH	12.885.131,54	0,19%	FUNDURB	16.730,00	0,00%
FMHIS	12.700.779,77	0,19%	FMJE	351,52	0,00%
<b>TOTAL</b>			<b>6.848.814.715,02 100,00%</b>		

Fonte: GRPFOR-FC

Das despesas executadas pelos Órgãos da Administração Indireta e Fundos Municipais, o Fundo Municipal de Saúde (Administração Geral, Fundo de Saúde - Infraestrutura, Hospitais Distritais e IJF) é responsável pela quantia de R\$ 2.591.513.107,07 (dois bilhões, quinhentos e noventa e um milhões, quinhentos e treze mil, cento e sete reais e sete centavos), ou seja, 37,84%. Em seguida, vem o Fundo Municipal de Educação (FME e FME-INFRA), que representa 29,80% ou R\$ 2.040.925.428,88 (dois bilhões, quarenta milhões, novecentos e vinte e cinco mil, quatrocentos e vinte e oito reais e oitenta e oito centavos) e o Instituto de Previdência do Município – PREVIFOR, com o percentual de 15,56% e valor de R\$ 1.065.903.337,86 (um bilhão, sessenta e cinco milhões, novecentos e três mil, trezentos e trinta e sete reais e oitenta e seis centavos) representando 83,20% das despesas executadas pela Administração Indireta e Fundos.



DESENHO DE AISHA MARIANE LIMA DA SILVA  
2º ANO | 2º LUGAR - PRÊMIO SEFIN

### 3 - ANÁLISE DAS DEMONSTRAÇÕES CONTÁBEIS

### 3. ANÁLISE DAS DEMONSTRAÇÕES CONTÁBEIS

As Demonstrações Contábeis representam relevantes saídas de informações geradas pela Contabilidade Aplicada ao Setor Público, promovendo transparência dos resultados orçamentários, financeiros e patrimoniais. Para cumprimento do objetivo de padronização dos procedimentos, observa-se os dispositivos legais que regulam o assunto como as Normas Brasileiras de Contabilidade Aplicadas ao Setor Público, a Lei nº 4.320/64 e a Lei Complementar nº 101/2000.

#### 3.1 Balanço Orçamentário

O Balanço Orçamentário é o instrumento que demonstra a execução orçamentária da entidade pública e deve atender ao disposto no art. 102 da Lei nº 4.320/64, apresentando as Receitas Previstas e as Despesas Fixadas em confronto com os ingressos orçamentários e as despesas empenhadas. A partir do confronto entre receitas e despesas, o resultado poderá ser deficitário, superavitário ou de equilíbrio orçamentário. A tabela a seguir apresenta o Balanço Orçamentário da Prefeitura Municipal de Fortaleza no exercício de 2021, elaborado conforme a IPC 07 da Secretaria do Tesouro Nacional - Metodologia para elaboração do Balanço Orçamentário:

Balanço Orçamentário - 2021

RECEITAS ORÇAMENTÁRIAS	PREVISÃO INICIAL (a)	PREVISÃO ATUALIZADA (b)	RECEITAS REALIZADAS (c)	SALDO (d) = (c-b)
<b>RECEITAS CORRENTES (I)</b>	<b>8.448.519.693,00</b>	<b>9.014.387.148,00</b>	<b>8.518.930.389,03</b>	<b>- 495.456.758,97</b>
Impostos, Taxas e Contribuições de Melhoria	2.078.476.551,00	2.268.982.882,00	2.311.145.256,86	42.162.374,86
Receita de Contribuições	978.388.658,00	978.388.658,00	936.146.629,22	- 42.242.028,78
Receita Patrimonial	183.437.439,00	183.611.707,00	106.575.395,10	- 77.036.311,90
Receita Agropecuária	-	-	-	-
Receita Industrial	-	-	-	-
Receita de Serviços	185.180.995,00	185.948.264,00	199.172.399,50	13.224.135,50
Transferências Correntes	4.739.602.147,00	5.113.083.321,00	4.860.459.477,89	- 252.623.843,11
Outras Receitas Correntes	283.433.903,00	284.372.316,00	105.431.230,46	- 178.941.085,54
<b>RECEITAS DE CAPITAL (II)</b>	<b>651.459.126,00</b>	<b>788.462.696,00</b>	<b>494.958.412,16</b>	<b>- 293.504.283,84</b>
Operações de Crédito	521.614.447,00	649.254.090,00	444.392.334,90	- 204.861.755,10
Alienação de Bens	4.137.174,00	4.137.174,00	3.823.401,44	- 313.772,56
Amortização de Empréstimos	52.732,00	52.732,00	134.729,32	81.997,32
Transferências de Capital	115.654.773,00	118.351.464,00	22.251.031,63	- 96.100.432,37
Outras Receitas de Capital	10.000.000,00	16.667.236,00	24.356.914,87	7.689.678,87
<b>SUBTOTAL DAS RECEITAS (III) = (I + II)</b>	<b>9.099.978.819,00</b>	<b>9.802.849.844,00</b>	<b>9.013.888.801,19</b>	<b>- 788.961.042,81</b>
<b>OPERAÇÕES DE CRÉDITO / REFINANCIAMENTO (IV)</b>	-	-	-	-
Operações de Crédito Internas	-	-	-	-
Mobiliária	-	-	-	-
Contratual	-	-	-	-
Operações de Crédito Externas	-	-	-	-
Mobiliária	-	-	-	-
Contratual	-	-	-	-
<b>SUBTOTAL COM REFINANCIAMENTO (V) = (III + IV)</b>	<b>9.099.978.819,00</b>	<b>9.802.849.844,00</b>	<b>9.013.888.801,19</b>	<b>- 788.961.042,81</b>
REPASSES RECEBIDOS (VI)	-	-	-	-
DÉFICIT (VII)	-	-	193.234.082,93	193.234.082,93
<b>TOTAL (VIII) = (V + VI + VII)</b>	<b>9.099.978.819,00</b>	<b>9.802.849.844,00</b>	<b>9.207.122.884,12</b>	<b>- 595.726.959,88</b>
<b>SALDOS DE EXERCÍCIOS ANTERIORES (UTILIZADOS PARA CRÉDITOS ADICIONAIS)</b>	-	<b>247.549.638,00</b>	<b>247.549.638,00</b>	-
Recursos Arrecadados em Exercícios Anteriores	-	-	-	-
Superávit Financeiro	-	247.549.638,00	247.549.638,00	-
Reabertura de Créditos Adicionais	-	-	-	-



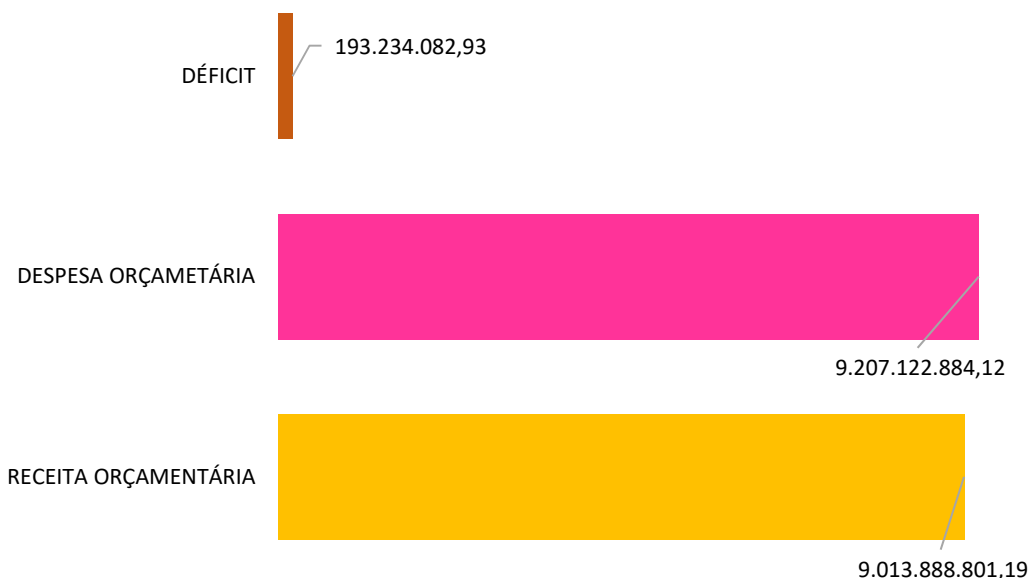


DESPESAS ORÇAMENTÁRIAS	DOTAÇÃO INICIAL (e)	DOTAÇÃO ATUALIZADA (f)	DESPESAS EMPENHADAS (g)	DESPESAS LIQUIDADAS (h)	DESPESAS PAGAS (i)	SALDO DA DOTAÇÃO (j) = (f-g)
<b>DESPESAS CORRENTES (IX)</b>	<b>7.905.099.844,00</b>	<b>8.560.754.827,00</b>	<b>8.086.945.496,73</b>	<b>7.780.093.901,37</b>	<b>7.721.994.777,72</b>	<b>473.809.330,27</b>
Pessoal e Encargos Sociais	4.466.207.969,00	4.441.769.901,00	4.359.638.342,88	4.356.886.991,65	4.349.302.580,21	82.131.558,12
Juros e Encargos da Dívida	112.770.948,00	82.383.215,00	81.159.156,92	80.184.027,00	80.184.027,00	1.224.058,08
Outras Despesas Correntes	3.326.120.927,00	4.036.601.711,00	3.646.147.996,93	3.343.022.882,72	3.292.508.170,51	390.453.714,07
<b>DESPESAS DE CAPITAL (X)</b>	<b>1.189.937.975,00</b>	<b>1.489.642.718,00</b>	<b>1.120.177.387,39</b>	<b>928.892.545,91</b>	<b>907.272.212,40</b>	<b>369.465.330,61</b>
Investimentos	999.383.468,00	1.304.660.611,00	938.909.924,78	748.241.943,29	726.621.609,78	365.750.686,22
Inversões Financeiras	2.976.500,00	1.474.100,00	219.263,77	219.263,77	219.263,77	1.254.836,23
Amortização da Dívida	187.578.007,00	183.508.007,00	181.048.198,84	180.431.338,85	180.431.338,85	2.459.808,16
<b>RESERVA DE CONTINGÊNCIA (XI)</b>	<b>4.941.000,00</b>	<b>1.937,00</b>	<b>-</b>	<b>-</b>	<b>-</b>	<b>1.937,00</b>
<b>SUBTOTAL DAS DESPESAS (XII) = (IX+X+XI)</b>	<b>9.099.978.819,00</b>	<b>10.050.399.482,00</b>	<b>9.207.122.884,12</b>	<b>8.708.986.447,28</b>	<b>8.629.266.990,12</b>	<b>843.276.597,88</b>
<b>AMORTIZAÇÃO DA DÍVIDA / REFINANCIAMENTO (XIII)</b>	<b>-</b>	<b>-</b>	<b>-</b>	<b>-</b>	<b>-</b>	<b>-</b>
Amortização da Dívida Interna	-	-	-	-	-	-
Dívida Mobiliária	-	-	-	-	-	-
Outras Dívidas	-	-	-	-	-	-
Amortização da Dívida Externa	-	-	-	-	-	-
Dívida Mobiliária	-	-	-	-	-	-
Outras Dívidas	-	-	-	-	-	-
<b>SUBTOTAL COM REFINANCIAMENTO (XIV) = (XII+XIII)</b>	<b>9.099.978.819,00</b>	<b>10.050.399.482,00</b>	<b>9.207.122.884,12</b>	<b>8.708.986.447,28</b>	<b>8.629.266.990,12</b>	<b>843.276.597,88</b>
<b>REPASSES CONCEDIDOS (XV)</b>	<b>-</b>	<b>-</b>	<b>-</b>	<b>-</b>	<b>-</b>	<b>-</b>
<b>SUPERÁVIT (XVI)</b>	<b>-</b>	<b>-</b>	<b>-</b>	<b>-</b>	<b>-</b>	<b>-</b>
<b>TOTAL (XVII) = (XIV + XV + XVI)</b>	<b>9.099.978.819,00</b>	<b>10.050.399.482,00</b>	<b>9.207.122.884,12</b>	<b>8.708.986.447,28</b>	<b>8.629.266.990,12</b>	<b>843.276.597,88</b>
<b>RESERVA DO RPPS</b>	<b>-</b>	<b>-</b>	<b>-</b>	<b>-</b>	<b>-</b>	<b>-</b>

Fonte: GRPFOR-FC

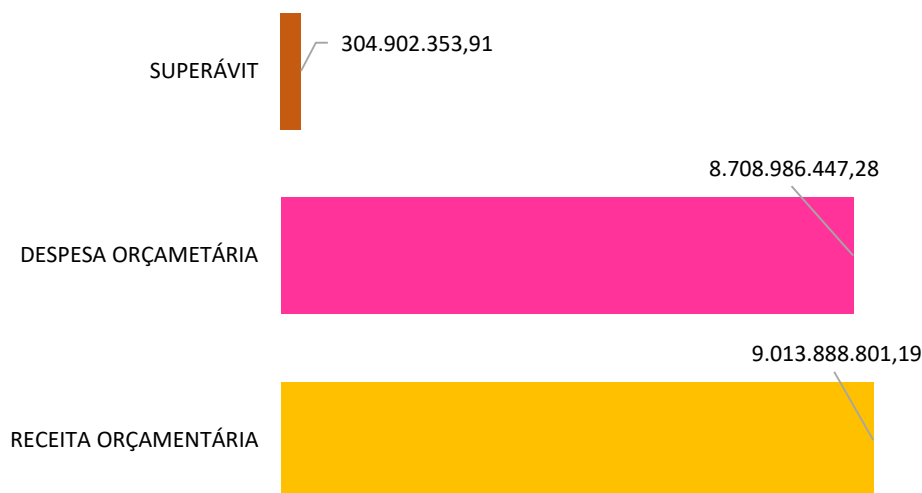
Observa-se que a execução orçamentária consolidada de 2021 obteve receitas arrecadadas que alcançaram o montante de R\$ 9.013.888.801,19 (nove bilhões, treze milhões, oitocentos e oitenta e oito reais, oitocentos e um reais e dezenove centavos) e as despesas empenhadas de R\$ 9.207.122.884,12 (nove bilhões, duzentos e sete milhões, cento e vinte e dois mil, oitocentos e oitenta e quatro reais e doze centavos). O confronto desses valores reflete o resultado orçamentário, que se traduz em déficit de R\$ 193.234.082,93 (cento e noventa e três milhões, duzentos e trinta e quatro mil, oitenta e dois reais e noventa e três centavos), considerando a Receita Arrecadada menos a Despesa Empenhada, contudo esta municipalidade ainda tinha margem para suportar mais um ano adverso e atípico, pois o superávit financeiro evidenciado nos exercícios anteriores permitiu ao município dar o suporte necessário na prestação dos serviços aos fortalezenses.

Resultado Orçamentário 2021 – Despesa Empenhada



Fonte: GRPFOR-FC

Resultado Orçamentário 2021 – Despesa Liquidada



Fonte: GRPFOR-FC

Verifica-se acima que o Município apresentou resultado deficitário se compararmos a Receita arrecadada com a despesa empenhada. No entanto, se compararmos apenas as despesas liquidadas, ou seja, as despesas que efetivamente foram executadas, sendo recebido o bem ou serviço, resulta em um superávit de R\$ 304.902.353,91 (trezentos e quatro milhões, novecentos e dois mil, trezentos e cinquenta e três reais e noventa e um centavos).

A análise do Balanço Orçamentário tem como objetivo apresentar indicadores que subsidiarão a análise da gestão orçamentária. Nesse sentido, segue alguns indicadores de gestão orçamentária:

- **Excesso/Insuficiência de Arrecadação:** diferença a maior ou a menor entre as colunas Previsão Atualizada e Receita Realizada correspondem à insuficiência ou excesso de arrecadação ocorrido no exercício. Assim, analisando o Balanço Orçamentário Consolidado da Prefeitura Municipal de Fortaleza – PMF, observa-se uma Insuficiência de Arrecadação no montante de R\$ 788.961.042,81 (setecentos e oitenta e oito milhões, novecentos e sessenta e um mil, quarenta e dois reais e oitenta e um centavos) decorrente do confronto entre a arrecadação de R\$ 9.013.888.801,19 (nove bilhões, treze milhões, oitocentos e oitenta e oito mil, oitocentos e um reais e dezenove centavos) e a estimativa atualizada da Receita Orçamentária de R\$ 9.802.849.844,00 (nove bilhões, oitocentos e dois milhões, oitocentos e quarenta e nove mil, oitocentos e quarenta e quatro reais).
- **Economia na Realização da Despesa:** diferença a maior entre os valores da Dotação Atualizada e da Despesa Empenhada correspondem a uma economia na realização de despesa, pois parte da dotação autorizada não foi utilizada para a execução de despesas. Assim, analisando o Balanço Orçamentário da PMF observa-se uma economia na realização da despesa de R\$ 843.276.597,88 (oitocentos e quarenta e três milhões, duzentos e setenta e seis mil, quinhentos e noventa e sete reais e oitenta e oito centavos), decorrente do confronto entre a Dotação Atualizada de R\$ 10.050.399.482,00 (dez bilhões, cinquenta milhões, trezentos e noventa e nove mil, quatrocentos e oitenta e dois reais) e a Despesa Empenhada

R\$ 9.207.122.884,12 (nove bilhões, duzentos e sete milhões, cento e vinte e dois mil, oitocentos e quarenta e quatro reais e doze centavos)

- Inscrição de Restos a Pagar:

- Despesa Liquidada – Despesa Paga = Restos a Pagar Processados Inscritos no Exercício. Assim a diferença entre R\$ 8.708.986.447,28 (oito bilhões, setecentos e oito milhões, novecentos e oitenta e seis mil, quatrocentos e quarenta e sete reais e vinte e oito centavos) e R\$ 8.629.266.990,12 (oito bilhões, seiscentos e vinte e nove milhões, duzentos e sessenta e seis mil, novecentos e noventa reais e doze centavos) importa na inscrição de Restos a Pagar Processados no valor de R\$ 79.719.457,16 (setenta e nove milhões, setecentos e dezenove mil, quatrocentos e cinquenta e sete reais e dezesseis centavos).

- Despesa Empenhada – Despesa Liquidada = Restos a Pagar Não Processados Inscritos no Exercício. A diferença entre R\$ 9.207.122.884,12 (nove bilhões, duzentos e sete milhões, cento e vinte e dois mil, oitocentos e oitenta e quatro reais e doze centavos) e R\$ 8.708.986.447,28 (oito bilhões, setecentos e oito milhões, novecentos e oitenta e seis mil, quatrocentos e quarenta e sete reais e vinte e oito centavos) importa na inscrição de Restos a pagar Não Processados no valor de R\$ 498.136.436,84 (quatrocentos e noventa e oito milhões, cento e trinta e seis milhões, quatrocentos e trinta e seis reais e oitenta e quatro centavos).

- Quociente do Resultado Orçamentário: é resultante da relação entre a Receita Realizada e a Despesa Empenhada, indicando a existência de um resultado superavitário, deficitário ou nulo. Assim, um índice igual a 1, representa um resultado nulo, maior que 1, indica superávit e menor que 1, déficit. Em 2021, a Prefeitura de Fortaleza, apresentou um Resultado Deficitário conforme quociente demonstrado a seguir:

Receita Realizada	=	9.013.888.801,19	=	0,98
÷		÷		
Despesa Empenhada		9.207.122.884,12		

- Quociente do Resultado Orçamentário pela despesa liquidada: é resultante da relação entre a Receita Realizada e a Despesa Liquidada, indicando a existência de um resultado superavitário, deficitário ou nulo. Assim, um índice igual a 1, representa um resultado nulo, maior que 1, indica superávit e menor que 1, déficit. Em 2021, a Prefeitura de Fortaleza, apresentou um Resultado Superavitário conforme quociente demonstrado a seguir:

Receita Realizada	=	9.013.888.801,19	=	1,04
÷		÷		
Despesa Liquidada		8.708.986.447,28		

- Quociente da Execução Orçamentária Corrente: é resultante da relação entre a Receita Realizada Corrente e a Despesa Empenhada Corrente. A interpretação desse quociente indica se as Receitas Correntes suportaram as Despesas Correntes. Em 2021, a Prefeitura de Fortaleza, apresentou o seguinte Resultado da Execução Orçamentária Corrente:

Receita Realizada Corrente	=	8.518.930.389,03	=	1,05
÷		÷		
Despesa Empenhada Corrente		8.086.945.496,73		

Observa-se que houve um Superávit corrente, ou seja, a arrecadação da receita corrente foi suficiente para financiar a despesa corrente (custeio da máquina pública).

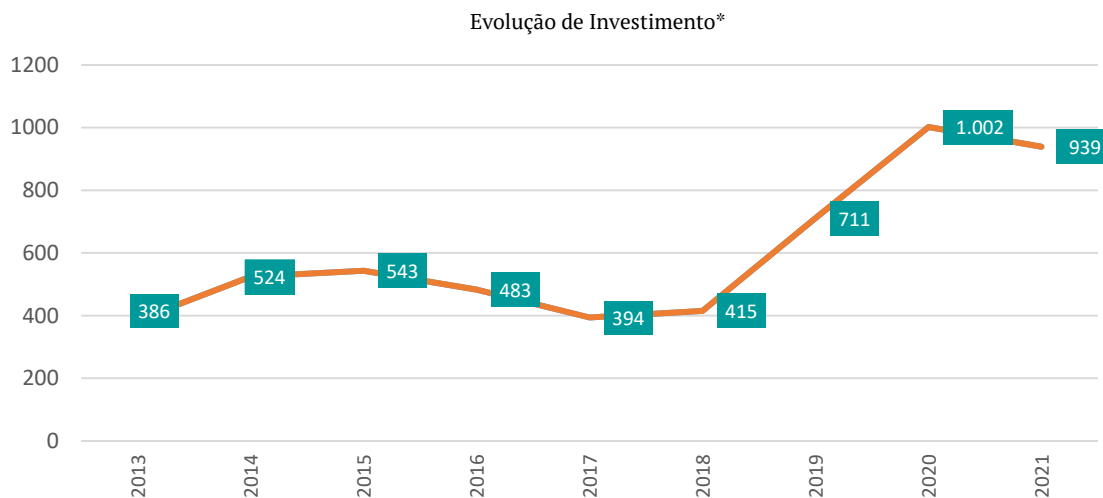
- Quociente da Execução Orçamentária de Capital: é resultante da relação entre a Receita Realizada de Capital e a Despesa Empenhada de Capital. A interpretação desse quociente

indica se as Receitas de Capital suportaram as despesas de Capital. Em 2021, a Prefeitura de Fortaleza, apresentou o seguinte Resultado da Execução Orçamentária de Capital:

Receita Realizada de Capital		494.958.412,16		0,44
÷	=	÷	=	
Despesa Empenhada de Capital		1.120.177.387,39		

Verifica-se que a maior parte das despesas de capital foram executadas com o superávit do orçamento corrente.

No gráfico a seguir, pode-se observar que o valor investido em 2021 foi inferior em 6% em comparação ao ano anterior. O maior investimento em 2020 foi decorrente dos investimentos na função 10 – Saúde em virtude do surgimento da pandemia da COVID-19.



Fonte: GRPFOR-FC e SIOF - \*Valores em milhões de reais

Como forma de absorver e reagir as dificuldades impostas pela pandemia, o município fez uso de uma folga fiscal acumulada ao longo dos anos para contribuir com o enfrentamento da problemática. Deste modo foi possível administrar o déficit orçamentário, além de produzir bons indicadores de investimento no Município de Fortaleza.

**3.2 Balanço Financeiro**

## Balanço Financeiro

INGRESSOS	Exercício Atual	Exercício Anterior
<b>Receita Orçamentária (I)</b>	<b>9.013.888.801,19</b>	<b>8.281.510.195,60</b>
Ordinária	4.690.323.872,23	4.138.647.929,75
Vinculada	4.323.564.928,96	4.142.862.265,85
Recursos Vinculados à Educação	1.348.149.432,66	995.637.188,29
Recursos Vinculados à Saúde	1.344.578.719,61	1.591.746.051,26
Recursos Vinculados à Previdência Social - RPPS	737.337.689,48	667.321.726,29
Recursos Vinculados à Assistência Social	18.349.668,55	43.208.037,64
Outras Destinações de Recursos	875.149.418,66	844.949.262,37
Outras Transferências de Convênio ou Contratos de Repasse	37.974.990,03	30.719.740,31
Contribuição p/ o Custeio do Serviço de Iluminação Pública - COSIP	225.757.126,70	205.067.770,10
Recursos Vinculados ao Trânsito	64.205.173,37	99.348.395,54
Recursos de Operações de Crédito	449.815.028,96	386.454.006,43
Recursos de Alienação de Bens	4.000.639,24	203.831,33
Outros Recursos	93.396.460,36	123.155.518,66
<b>Transferências Financeiras Recebidas (II)</b>	<b>5.496.524.548,85</b>	<b>5.450.151.147,84</b>
Transferências Recebidas para a Execução Orçamentária	5.026.194.622,74	5.124.223.387,31
Transf. Financeiras Rec. Independentes de Execução Orçamentária	148.062.847,53	162.120.573,24
Transferências Recebidas para Aportes de recursos para o RPPS	322.267.078,58	163.807.187,29
<b>Recebimentos Extraorçamentários (III)</b>	<b>1.845.476.751,83</b>	<b>1.618.127.859,08</b>
Inscrição de Restos a Pagar Não Processados	498.136.436,84	385.757.588,64
Inscrição de Restos a Pagar Processados	79.719.457,16	29.322.118,00
Depósitos Restituíveis e Valores Vinculados	1.259.764.864,62	1.201.164.212,54
Outros Recebimentos Extra Orçamentários	7.855.993,21	1.883.939,90
<b>Saldo do Exercício Anterior (IV)</b>	<b>914.075.610,28</b>	<b>1.596.675.971,73</b>
Caixa e Equivalentes de Caixa	881.603.739,93	1.573.057.303,51
Depósitos Restituíveis e Valores Vinculados	32.471.870,35	23.618.668,22
<b>TOTAL (V) = (I+II+III+IV)</b>	<b>17.269.965.712,15</b>	<b>16.946.465.174,25</b>
DISPÊNDIOS	Exercício Atual	Exercício Anterior
<b>Despesa Orçamentária (VI)</b>	<b>9.207.122.884,12</b>	<b>9.034.193.166,76</b>
Ordinária	2.933.103.394,61	2.796.762.506,55
Vinculada	6.274.019.489,51	6.237.430.660,21
Recursos Destinados à Educação	1.971.039.247,88	1.632.743.446,88
Recursos Destinados à Saúde	2.757.413.738,76	2.783.596.821,25
Recursos Destinados à Previdência Social - RPPS	745.349.040,09	871.019.001,96
Recursos Destinados à Assistência Social	26.773.373,75	44.968.855,69
Outras Destinações de Recursos	773.444.089,03	905.102.534,43
Outras Transferências de Convênio ou Contratos de Repasse	54.010.778,67	33.146.764,09
Contribuição p/ o Custeio do Serv. de Iluminação Pública - COSIP	175.443.872,41	146.535.643,51
Recursos Vinculados ao Trânsito	62.922.102,44	91.925.871,80
Recursos de Operações de Crédito	410.202.074,23	472.384.616,89
Recursos de Alienação de Bens	31.995,40	189.788,06
Outros Recursos	70.833.265,88	160.919.850,08
<b>Transferências Financeiras Concedidas (VII)</b>	<b>5.496.524.548,85</b>	<b>5.450.151.147,84</b>
Transferências Concedidas para a Execução Orçamentária	5.026.194.622,74	5.124.223.387,31
Transf. Financeiras Conc. Independentes de Execução Orçamentária	148.062.847,53	162.120.573,24
Transferências Concedidas para Aportes de recursos para o RPPS	322.267.078,58	163.807.187,29
<b>Pagamentos Extra Orçamentários (VIII)</b>	<b>1.586.903.432,60</b>	<b>1.548.045.249,37</b>
Pagamentos de Restos a Pagar Não Processados	306.216.854,21	271.505.130,71
Pagamentos de Restos a Pagar Processados	29.564.374,58	62.365.263,87
Depósitos Restituíveis e Valores Vinculados	1.250.600.775,95	1.184.997.369,52
Outros Pagamentos Extra Orçamentários	521.427,86	29.177.485,27
<b>Saldo para o Exercício Seguinte (IX)</b>	<b>979.414.846,58</b>	<b>914.075.610,28</b>
Caixa e Equivalentes de Caixa	927.197.799,48	881.603.739,93
Depósitos Restituíveis e Valores Vinculados	52.217.047,10	32.471.870,35
<b>TOTAL (X) = (VI+VII+VIII+IX)</b>	<b>17.269.965.712,15</b>	<b>16.946.465.174,25</b>

Fonte: GRPFOR-FC

O Balanço Financeiro de que trata o artigo 103 da Lei Federal nº 4.320/64 tem por finalidade demonstrar a receita e despesa orçamentária, bem como os recebimentos e pagamentos de natureza extraorçamentária, conjugados aos saldos em espécie provenientes do exercício anterior e os que se transferem para o exercício seguinte. Este balanço possibilita conhecer a situação das disponibilidades depois de confrontar o saldo financeiro do exercício anterior com o total das receitas realizadas e as despesas executadas. No município de Fortaleza, as disponibilidades de Caixa e Equivalentes de Caixa existentes no início do exercício financeiro de 2021 perfaziam o montante de R\$ 881.603.739,93 (oitocentos e oitenta e um milhões, setecentos e trinta e nove reais e noventa e três centavos). Com a movimentação financeira durante o exercício, as disponibilidades passaram no final do exercício de 2021 para R\$ 927.197.799,48 (novecentos e vinte e sete milhões, cento e noventa e sete mil, setecentos e noventa e nove reais e quarenta e oito centavos). Seguem algumas análises do Balanço Financeiro por meio de quocientes:

- **Quociente Financeiro Real de Execução Orçamentária:** é resultante da relação entre a Receita Orçamentária Arrecadada e a Despesa Orçamentária Paga. Em 2021, a Prefeitura de Fortaleza, apresentou o seguinte Quociente Financeiro Real de Execução Orçamentária:

Receita Orçamentária Arrecadada	=	9.013.888.801,19	=	8,43
÷		÷		
Despesa Orçamentária Paga		8.629.266.990,12		

Este quociente de 8,43 demonstra a existência de superávit na execução da movimentação financeira.

- **Quociente da Execução Extraorçamentária:** é resultante da relação entre a Receita Extraorçamentária e a Despesa Extraorçamentária. Em 2021, a Prefeitura de Fortaleza, apresentou o seguinte Quociente da Execução Extraorçamentária:

Receita Extraorçamentária	=	1.845.476.751,83	=	1,16
÷		÷		
Despesa Extraorçamentária		1.586.903.432,60		

O índice acima demonstra que os recebimentos a título de receita extraorçamentária foram superiores as despesas da mesma natureza.

- **Quociente do Resultado dos Saldos Financeiros:** é resultante da relação entre o Saldo que passa para o Exercício Seguinte e o Saldo do Exercício Anterior. A interpretação desse quociente indica o impacto do resultado financeiro sobre o saldo em espécie. Observa-se que a Prefeitura de Fortaleza, apresentou em 2021 o seguinte Quociente do Resultado dos Saldos Financeiros:

Saldo Exercício Seguinte	=	927.197.799,48	=	1,05
÷		÷		
Saldo Exercício Anterior		881.603.739,93		

Esse quociente maior que 1 demonstra que os recebimentos do exercício foram superiores aos pagamentos, quando considerada a movimentação orçamentária e extraorçamentária.

### 3.3 Demonstração das Variações Patrimoniais

A Demonstração das Variações Patrimoniais evidencia as alterações verificadas no patrimônio, resultantes ou independentes da execução orçamentária, e indica o resultado patrimonial do exercício. O resultado patrimonial é apurado pelo confronto entre as variações patrimoniais aumentativas e diminutivas. Esta mede quanto o serviço público ofertado promoveu de alterações quantitativas nos elementos patrimoniais. A seguir apresentamos as Variações Aumentativas e Diminutivas ocorridas no exercício de 2021 na Prefeitura de Fortaleza:

#### Variações Patrimoniais

A. QUADRO PRINCIPAL	Exercício Atual	Exercício Anterior
<b>VARIAÇÕES PATRIMONIAIS AUMENTATIVAS (I)</b>	<b>9.259.004.842,78</b>	<b>8.366.514.514,59</b>
IMPOSTOS, TAXAS E CONTRIBUIÇÕES DE MELHORIA	2.358.857.223,89	2.105.347.822,98
CONTRIBUIÇÕES	589.198.042,66	428.427.567,83
EXPLORAÇÃO E VENDA DE BENS, SERVIÇOS E DIREITOS	12.108.096,57	100.137.641,81
VARIAÇÕES PATRIMONIAIS AUMENTATIVAS FINANCEIRAS	1.153.815.943,83	740.152.195,01
TRANSFERÊNCIAS E DELEGAÇÕES RECEBIDAS	4.904.674.422,03	4.676.888.202,71
VALORIZAÇÃO E GANHOS COM ATIVOS E DESINCORPORAÇÃO DE PASSIVOS	171.317.763,54	240.322.678,96
OUTRAS VARIAÇÕES PATRIMONIAIS AUMENTATIVAS	69.033.350,26	75.238.405,29
<b>VARIAÇÕES PATRIMONIAIS DIMINUTIVAS (II)</b>	<b>13.179.396.266,43</b>	<b>10.500.807.167,80</b>
PESSOAL E ENCARGOS	2.909.081.758,68	2.893.880.551,60
BENEFÍCIOS PREVIDENCIÁRIOS E ASSISTENCIAIS	1.027.754.019,21	995.702.295,37
USO DE BENS, SERVIÇOS E CONSUMO DE CAPITAL FIXO	3.444.342.765,90	2.970.532.652,73
VARIAÇÕES PATRIMONIAIS DIMINUTIVAS FINANCEIRAS	572.439.017,86	652.340.346,59
TRANSFERÊNCIAS E DELEGAÇÕES CONCEDIDAS	153.001.979,99	641.822.947,43
DESVALORIZAÇÃO E PERDA DE ATIVOS E INCORPORAÇÃO DE PASSIVOS	1.063.246.904,54	752.122.873,55
TRIBUTÁRIAS	73.908.047,67	62.347.636,72
CUSTO DAS MERC. E DOS PRODUTOS VENDIDOS, E DOS SERV. PRESTADOS	-	-
OUTRAS VARIAÇÕES PATRIMONIAIS DIMINUTIVAS	3.935.621.772,58	1.532.057.863,81
<b>RESULTADO PATRIMONIAL DO PERÍODO (I-II)</b>	<b>- 3.920.391.423,65</b>	<b>- 2.134.292.653,21</b>

Fonte: GRPFOR-FC

No exercício de 2021, a Prefeitura Municipal de Fortaleza, apresentou um déficit patrimonial de R\$ 3.920.391.423,65 (três bilhões, novecentos e vinte milhões, trezentos e noventa e um mil, quatrocentos e vinte e três reais e sessenta e cinco centavos) e a maior parte deste déficit é decorrente do valor de R\$ 3.868.716.343,89 (três bilhões, oitocentos e sessenta e oito milhões, setecentos e dezesseis mil, trezentos e quarenta e três reais e oitenta e nove centavos) lançado como passivo atuarial do Município. A avaliação da Demonstração das Variações Patrimoniais tem o objetivo de apurar o quanto e de que forma a administração influenciou as alterações patrimoniais quantitativas do setor público. Segue o indicador retirado da Demonstração das Variações Patrimoniais:

- Quociente do Resultado das Variações Patrimoniais

Total das Variações Aumentativas	=	9.259.004.842,78	=	0,70
÷		÷		
Total das Variações Diminutivas		13.179.396.266,43		

Este resultado demonstra um déficit na relação entre as variações patrimoniais, onde as variações aumentativas representam apenas 70% das variações diminutivas.

É válido salientar na conta “Outras Variações Patrimoniais Diminutivas”, onde pode-se verificar registros no valor de R\$ 3.935.621.772,58 (três bilhões, novecentos e trinta e cinco milhões, seiscentos e vinte e um mil, setecentos e setenta e dois reais e cinquenta e oito centavos) contém a constituição de provisões Matemáticas Previdenciárias que contribuíram consideravelmente no déficit patrimonial como informado acima.

Destaca-se que nas Notas Explicativas da Demonstração das Variações Patrimoniais serão apresentadas informações mais detalhadas acerca dos registros das variações.



### 3.4 Balanço Patrimonial

Balanço Patrimonial

<b>ATIVO</b>	<b>Exercício Atual</b>	<b>Exercício Anterior</b>
<b>ATIVO CIRCULANTE</b>	<b>1.443.995.416,62</b>	<b>1.431.256.184,55</b>
Caixa e Equivalentes de Caixa	927.197.799,48	881.603.739,93
Créditos a Curto Prazo	422.151.089,31	461.896.111,37
Estoques	94.494.665,22	87.635.937,76
VPD Pagas Antecipadamente	151.862,61	120.395,49
<b>ATIVO NÃO CIRCULANTE</b>	<b>4.020.312.245,92</b>	<b>3.379.631.437,08</b>
Realizável a Longo Prazo	112.007.955,97	90.142.841,50
Investimentos	290.102.158,36	290.102.158,36
Imobilizado	3.618.202.131,59	2.999.386.437,22
<b>TOTAL DO ATIVO</b>	<b>5.464.307.662,54</b>	<b>4.810.887.621,63</b>
<b>PASSIVO E PATRIMÔNIO LÍQUIDO</b>	<b>Exercício Atual</b>	<b>Exercício Anterior</b>
<b>PASSIVO CIRCULANTE</b>	<b>1.045.628.098,36</b>	<b>841.794.402,72</b>
Obrigações Trabalhistas, Previd. e Assistenciais a Pagar a Curto Prazo	660.654.525,22	501.591.086,11
Empréstimos e Financiamentos a Curto Prazo	169.032.972,34	183.563.329,29
Fornecedores e Contas a Pagar a Curto Prazo	63.321.997,46	29.246.132,40
Obrigações Fiscais a Curto Prazo	1.732.829,25	1.625.271,52
Obrigações de Repartição a Outros Entes	11.901.670,51	-
Demais Obrigações a Curto Prazo	138.984.103,58	125.768.583,40
<b>PASSIVO NÃO CIRCULANTE</b>	<b>21.928.598.017,04</b>	<b>17.740.485.390,09</b>
Obrigações Trabalhistas, Previd. e Assistenciais a Pagar a Longo Prazo	61.102.073,23	145.698.727,59
Empréstimos e Financiamentos a Longo Prazo	2.387.138.316,88	1.959.691.463,47
Obrigações Fiscais a Longo Prazo	8.092.113,61	8.953.280,89
Provisões a Longo Prazo	19.201.561.653,16	15.330.957.531,36
Demais Obrigações a Longo Prazo	270.703.860,16	295.184.386,78
<b>TOTAL DO PASSIVO</b>	<b>22.974.226.115,40</b>	<b>18.582.279.792,81</b>
<b>PATRIMÔNIO LÍQUIDO</b>	<b>Exercício Atual</b>	<b>Exercício Anterior</b>
Resultados Acumulados	(17.509.918.452,86)	(13.771.392.171,18)
Resultado do Exercício	(3.920.391.423,65)	(2.134.292.653,21)
Resultado de Exercícios Anteriores	(13.771.392.171,18)	(11.720.115.423,32)
Ajustes de Exercícios Anteriores	181.865.141,97	83.015.905,35
<b>TOTAL DO PATRIMÔNIO LÍQUIDO</b>	<b>(17.509.918.452,86)</b>	<b>(13.771.392.171,18)</b>
<b>TOTAL DO PASSIVO E PATRIMÔNIO LÍQUIDO</b>	<b>5.464.307.662,54</b>	<b>4.810.887.621,63</b>

Fonte: GRPFOR-FC

O Balanço Patrimonial evidencia, qualitativa e quantitativamente, a situação patrimonial da entidade pública por meio de contas representativas do patrimônio público. Os ativos e passivos são conceituados e segregados em circulante e não circulante. O Balanço Patrimonial permite análises diversas acerca da situação patrimonial da entidade, como sua liquidez e endividamento dentre outros. O Ativo Circulante compreende os ativos que satisfazem um dos dois seguintes critérios: estão disponíveis para realização imediata ou tem expectativa de realização até doze meses da data das demonstrações contábeis.

O Ativo Não Circulante compreende os ativos que têm expectativa de realização após doze meses das demonstrações contábeis. Integram o Ativo Não Circulante o Ativo Realizável a Longo Prazo, os Investimentos, o Imobilizado e o Intangível. O Passivo Circulante compreende os passivos exigíveis até doze meses da data das demonstrações contábeis e o Passivo Não Circulante compreende os passivos exigíveis após doze meses da data das demonstrações contábeis. O Patrimônio Líquido compreende o valor residual dos ativos após a dedução de todos os passivos. O resultado patrimonial apurado no exercício evidencia um Passivo Real a Descoberto de R\$ 17.509.918.452,86 (dezessete bilhões, quinhentos e nove milhões, novecentos e dezoito mil, quatrocentos e cinquenta e dois reais e oitenta e seis centavos decorrente do lançamento de provisão de passivo atuarial. Segue alguns indicadores patrimoniais:





- **Liquidez Corrente:** demonstra quanto a entidade poderá dispor em recursos a curto prazo (caixa, bancos, clientes, estoques, etc.) para pagar suas dívidas circulantes (fornecedores, empréstimos e financiamentos a curto prazo, contas a pagar, etc).

Ativo Circulante	=	1.443.995.416,62	=	1,38
÷		÷		
Passivo Circulante		1.045.628.098,36		

Neste caso, o índice apresentado demonstra uma situação favorável em que a Prefeitura de Fortaleza, com o saldo do Ativo Circulante, poderá pagar suas dívidas registradas no Passivo Circulante.

- **Índice de Solvência:** uma entidade é solvente quando está em condições de fazer frente as suas obrigações e apresente uma situação patrimonial que garanta sua sobrevivência no futuro.

Ativo Circulante + Ativo Não Circulante	=	5.464.307.662,64	=	0,23
÷		÷		
Passivo Circulante + Passivo Não Circulante		22.974.226.115,40		

A Prefeitura Municipal de Fortaleza obteve um índice inferior a 1, representando um resultado patrimonial deficitário, contudo pode-se afirmar que esta situação é resultante dos registros de Provisão Atuarial do RRPS que perfaz o valor de R\$ 19.199.648.777,73 (dezenove bilhões, cento e noventa e nove milhões, seiscentos e quarenta e oito mil, setecentos e setenta e sete reais e setenta e três centavos). Se não considerados os valores da Provisão Atuarial, este índice ficaria em 1,44, representando um resultado patrimonial superavitário.

O Superávit Financeiro alcançado no Município de Fortaleza no exercício de 2021 foi de R\$ 309.113.921,78 (trezentos e nove milhões, cento e treze mil, novecentos e vinte e um reais e setenta e oito centavos) no consolidado e conforme disposto no § 2º do artigo 43 da Lei Federal nº 4.320/64, entende-se por superávit financeiro a diferença positiva entre o ativo financeiro e o passivo financeiro, conjugando-se ainda os saldos dos créditos adicionais transferidos e as operações de crédito a eles vinculadas, conforme Tabela abaixo:

DESTINAÇÃO DE RECURSOS	Exercício Atual
Recursos Ordinários	117.136.181,90
Receitas de Impostos e de Transferência de Impostos - Educação	(52.051.687,85)
Transferências do FUNDEB 70%	96.505.758,37
Transferência de Recursos do Fundo Nacional do Desenvolvimento da Educação - FNDE	25.062.753,91
Transferências de Convênios - Educação	(13.039.567,63)
Receitas de Impostos e de Transferência de Impostos - Saúde	(15.256.058,54)
Transferência de Recursos do Sistema Único de Saúde - SUS	(15.541.703,21)
Transferências de Convênios - Saúde	4.975.312,36
Outros Recursos Destinados à Saúde	5.133.145,59
Transferência de Recursos do Fundo Nacional de Assistência Social - FNAS	5.275.762,03
Transferências de Convênios - Assistência Social	1.420.831,42
Outros Recursos Destinados à Assistência Social	117.559,96
Recursos destinados ao RPPS - Plano Previdenciário	62.277.926,67
Recursos de Operações de Crédito	26.351.497,78
Recursos de Alienação de Bens/Ativos	7.535.566,44
Outras Destinações Vinculadas de Recursos	53.210.642,58
<b>Total</b>	<b>309.113.921,78</b>

Fonte: GRPFOR-FC



Cabe informar que nas demais obrigações a curto e a longo prazo do passivo constam os seguintes registros abaixo:

DEMAIS OBRIGAÇÕES A CURTO PRAZO	VALOR	DETALHAMENTO
ADIANTAMENTOS DE CLIENTES	67.339.061,03	Contrato 53/2019 com o Banco Bradesco, referente à prestação de serviços bancários. Saldo a apropriar no resultado do exercício de 2022.
CONSIGNAÇÕES	18.302.634,80	Saldo de consignações a pagar, com vencimento em 2022.
DEPÓSITOS PARA RECURSOS JUDICIAIS	48.407.834,47	Saldo de obrigações a pagar referente ao saldo de Precatórios gerenciados pelo Tribunal Regional do Trabalho (TRT).
DEPÓSITOS NÃO JUDICIAIS	4.148.748,84	Saldo de depósitos e cauções, referente a garantias contratuais com fornecedores de bens e materiais e prestadores de serviços e;
OUTRAS OBRIGAÇÕES A CURTO PRAZO	1.114.221,48	Despesas de Indenizações e Restituições, Diárias, Convênios, Subvenções e Transferências Orçamentárias.
<b>TOTAL</b>	<b>139.312.500,62</b>	

DEMAIS OBRIGAÇÕES A LONGO PRAZO	VALOR	DETALHAMENTO
ADIANTAMENTOS DE CLIENTES	123.454.945,21	Contrato 53/2019 com o Banco Bradesco, referente à prestação de serviços bancários. Saldo a apropriar no resultado dos exercícios de 2023 e 2024.
DEPÓSITOS PARA RECURSOS JUDICIAIS	147.248.914,95	Valores recebidos de processos judiciais em que a Prefeitura de Fortaleza é parte envolvida, conforme Lei Complementar 101/2015 e Emenda Complementar 94/2016, na conta judicial do Tribunal de Justiça 4030.040.01715523-5. Relação de valores de depósitos judiciais transferidos aos Antas, na forma prevista no inciso I, § 2º do Art. 101 do ADCT, incluído pela Emenda Constitucional nº 94/2016 e Art. 16 da Portaria TJCE nº 1109/2018.
<b>TOTAL</b>	<b>270.703.860,16</b>	

### 3.5 Demonstração do Fluxo de Caixa

A tabela a seguir apresenta a Demonstração do Fluxo de Caixa sintético da Prefeitura Municipal de Fortaleza. Pode-se observar que o maior volume de fluxo de caixa gerado no exercício de 2021 decorre das atividades das operações (R\$ 592.310.993,90), seguido pelas atividades de financiamento (R\$ 263.388.278,20), já a atividade de investimento consumiu recursos no montante de R\$ 810.105.152,55 (oitocentos e dez milhões, cento e cinco mil, cento e cinquenta e dois reais e cinquenta e cinco centavos). No total, houve um aumento na disponibilidade de caixa de R\$ 45.594.059,55 (quarenta e cinco milhões, quinhentos e noventa e quatro mil, cinquenta e nove reais e cinquenta e cinco centavos).

Demonstração do Fluxo de Caixa

A. QUADRO PRINCIPAL	EXERCÍCIO ATUAL	EXERCÍCIO ANTERIOR
<b>FLUXOS DE CAIXA DAS ATIVIDADES OPERACIONAIS (I)</b>	<b>592.310.993,90</b>	<b>11.565.810,22</b>
<b>INGRESSOS</b>	<b>15.319.398.812,27</b>	<b>14.539.368.043,09</b>
Impostos, Taxas e Contribuições de Melhoria	2.311.145.256,86	1.941.207.316,17
Receita de Contribuições	936.146.629,22	843.000.015,86
Receita Patrimonial	57.800.636,98	60.205.026,53
Receita de Serviços	199.172.399,50	194.423.578,94
Remuneração das Disponibilidades	48.774.758,12	42.442.048,54
Transferências Recebidas	4.882.710.509,52	4.656.501.548,32
Outras Receitas/Ingressos Operacionais	6.883.648.622,07	6.801.588.508,73
Outras Receitas Derivadas e Originárias	129.788.145,33	161.728.154,53
Depósitos Terceiros Passivos - Recebidos	9.996.377,21	9.120.325,68
Recebimentos de Consignações	1.215.007.193,79	1.160.314.760,44
Transferências Financeiras Recebidas	5.496.524.548,85	5.450.151.147,84
Outros Recebimentos Extraorçamentários	32.332.356,89	20.274.120,24
<b>DESEMBOLSOS</b>	<b>14.727.087.878,37</b>	<b>14.527.802.232,87</b>
Pessoal e Demais Despesas	6.561.142.898,22	6.452.896.386,31
Juros e Encargos da Dívida	81.187.515,23	64.778.015,96
Transferências Concedidas	1.327.650.465,45	1.350.287.571,92
Outros Desembolsos Operacionais	6.757.106.999,47	6.659.840.258,68
Depósitos Terceiros Passivos - Devolução	11.001.097,54	6.224.707,04
Pagamentos de Consignações	1.224.703.010,35	1.163.510.413,76
Transferências Financeiras Concedidas	5.496.524.548,85	5.450.151.147,84
Outros Pagamentos Extra Orçamentários	24.878.542,73	39.953.990,04
<b>FLUXOS DE CAIXA DAS ATIVIDADES DE INVESTIMENTO (II)</b>	<b>(810.105.152,55)</b>	<b>(956.106.259,71)</b>
<b>INGRESSOS</b>	<b>3.958.130,76</b>	<b>231.713,66</b>
Alienações de Bens	3.823.401,44	130.110,82
Amortização de Empréstimos e Financiamentos Concedidos	134.729,32	101.602,84
<b>DESEMBOLSOS</b>	<b>814.063.283,31</b>	<b>956.337.973,37</b>
Aquisição de Ativo não Circulante	577.970.413,47	655.576.097,98
Concessão de Empréstimos e Financiamentos	219.263,77	773.441,08
Outros Desembolsos de Investimentos	235.873.606,07	299.988.434,31
<b>FLUXOS DE CAIXA DAS ATIVIDADES DE FINANCIAMENTO (III)</b>	<b>263.388.278,20</b>	<b>253.086.885,91</b>
<b>INGRESSOS</b>	<b>444.392.334,90</b>	<b>381.770.793,05</b>
Operações de Crédito	444.392.334,90	381.770.793,05
<b>DESEMBOLSOS</b>	<b>181.004.056,70</b>	<b>128.683.907,14</b>
Outros desembolsos de financiamento	181.004.056,70	128.683.907,14
<b>GERAÇÃO LÍQUIDA DE CAIXA E EQUIVALENTE DE CAIXA (I+II+III)</b>	<b>45.594.059,55</b>	<b>(691.453.563,58)</b>
<b>CAIXA E EQUIVALENTE DE CAIXA INICIAL</b>	<b>881.603.739,93</b>	<b>1.573.057.303,51</b>
<b>CAIXA E EQUIVALENTE DE CAIXA FINAL</b>	<b>927.197.799,48</b>	<b>881.603.739,93</b>

Fonte: GRPFOR-FC

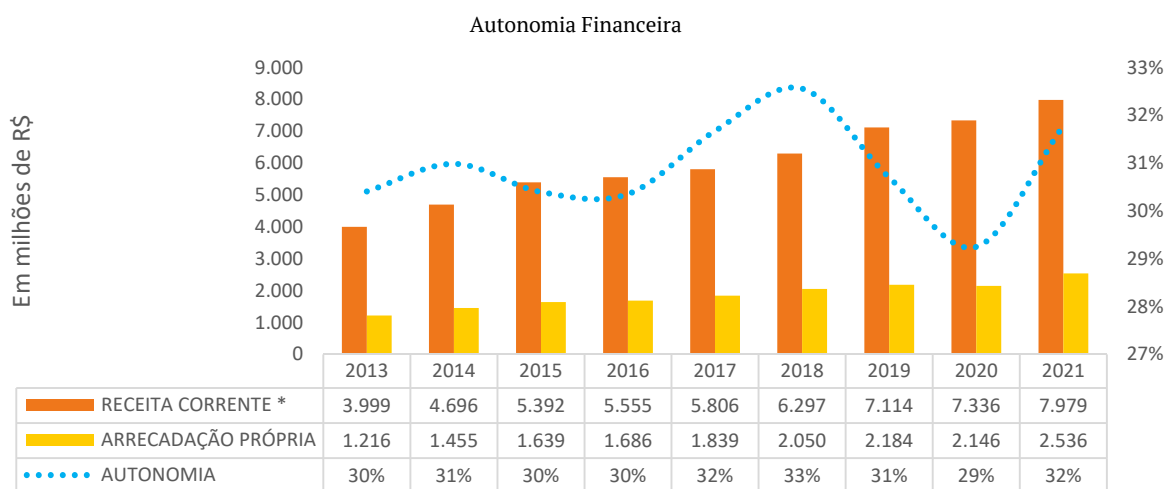
# 4 - GESTÃO FISCAL



DESENHO DE IRAY LUCAS BARBOSA DA SILVA TEIXEIRA  
1º ANO | 2º LUGAR - PRÊMIO SEFIN

#### 4. GESTÃO FISCAL

A Lei complementar nº 101, de 4 de maio de 2000, conhecida como Lei de Responsabilidade Fiscal - LRF, estabelece normas de finanças públicas voltadas para a responsabilidade na gestão fiscal e exige ação planejada e transparente dos gestores públicos a fim de se prevenir riscos e corrigir desvios capazes de afetar o equilíbrio das contas públicas. Para isso, são estabelecidas metas de resultados entre receitas e despesas além do cumprimento de limites e condições relativas a renúncia de receita, geração de despesas com pessoal, da seguridade social, dívidas consolidada e mobiliária, operações de crédito, inclusive por antecipação de receita, concessão de garantia e inscrição em Restos a Pagar. A Prefeitura Municipal de Fortaleza obteve resultados positivos no exercício de 2021, apesar do cenário macroeconômico. O resultado da gestão orçamentária e fiscal demonstra que, mesmo diante de dificuldades, o Município de Fortaleza deu prosseguimento às suas políticas, em especial à continuidade de investimentos, sem que isso afetasse o resultado fiscal, cujos indicadores demonstrados a seguir continuam evidenciando rigores de solvência e liquidez apropriados.



Fonte: GRPFOR-FC \*Considerando apenas a Receita Corrente (exceto Receita Corrente Intraorçamentária)

No ano de 2021, apesar dos efeitos econômicos causados ainda pela pandemia da COVID-19, o município de Fortaleza apresentou aumento na Arrecadação, tanto nas Receitas de Transferências quanto na Arrecadação Própria, diminuindo inclusive a dependência financeira das transferências constitucionais e legais. Em comparação ao ano de 2020, a autonomia financeira cresceu em 3 pontos percentuais, conforme mostra o gráfico acima. Tal decréscimo é facilmente explicado pelas políticas econômicas adotadas pelo município na área tributária, como Programa de Recuperação de Créditos Tributários e Não Tributários (REFIS) e na retomada das atividades econômicas em 2021.

Quadro Resumo dos Indicadores Fiscais – 2021

ANÁLISE GERAL DOS INDICADORES				
INDICADOR	DEFINIÇÃO DA META	META / LIMITE	REALIZAÇÃO	%
PESSOAL	LIMITE PRUDENCIAL - 51,30%	3.947.895.254,74	3.530.530.434,74	45,88%
EDUCAÇÃO – RREO	MÍNIMO DA 25% DA RLIT	1.276.280.360,81	1.296.358.650,04	25,39%
SAÚDE – RREO	MÍNIMO DA 15% DA RLIT	751.859.149,22	1.304.951.318,02	26,03%
RESULTADO PRIMÁRIO	ESTABELECIDA NA LDO	12.035.449,00	167.832.316,88	1294,48%
DÍVIDA CONSOLIDADA LÍQUIDA	MÁXIMO DE 120% DA RCL	9.237.362.701,15	2.109.681.924,24	27,41%
OPERAÇÃO DE CRÉDITO	MÁXIMO DE 16% DA RCL	1.231.648.360,15	444.392.334,90	5,77%
SERV. DA DÍVIDA PÚBLICA	MÁXIMO DE 11,5% DA RCL	885.247.258,86	262.207.355,76	3,41%
VALORES DE REFERÊNCIA				
RCL - RECEITA CORRENTE LÍQUIDA			7.702.279.867,57	
RCL AJUSTADA PARA CÁLCULO DE ENDIVIDAMENTO			7.697.802.250,96	
RCL AJUSTADA PARA CÁLCULO DA DESPESA COM PESSOAL			7.695.702.250,96	
RLIT EDUCAÇÃO			5.105.121.443,24	
RLIT SAÚDE			5.012.394.328,16	

Fonte: RREO – 6º Bimestre de 2021 / RGF – 3º Quadrimestre de 2021

Vale ressaltar que a diferença de R\$ 92.727.115,08 (noventa e dois milhões, setecentos e vinte e sete mil, cento e quinze reais e oito centavos) entre a RLIT da Saúde e Educação refere-se aos recursos de 1% do FPM referentes à Emenda Constitucional nº 55/2007 e Emenda Constitucional nº 84/2014 – que deve compor apenas a base de cálculo para aplicação em Educação, portanto, não compõe a base de cálculo para aplicação em Saúde. Outro ponto que é importante ressaltar é que os percentuais contidos no Quadro Resumo dos Indicadores Fiscais foram calculados pela metodologia da Secretaria do Tesouro Nacional, como percentual de aplicação dos recursos em educação e saúde.

#### 4.1 Evolução da Receita Corrente Líquida - RCL

De acordo com o inciso IV, do art. 2º da Lei Complementar nº 101/2000, a Receita Corrente Líquida é o somatório das receitas tributárias, de contribuições, patrimoniais, industriais, agropecuárias, de serviços, transferências correntes e outras receitas também correntes, deduzidas, no caso dos municípios, a contribuição dos servidores para o custeio do sistema de previdência e assistência social e as receitas provenientes da compensação financeira entre os Regimes de Previdência. A Receita Corrente Líquida é apurada somando-se as receitas arrecadadas nos últimos 12 meses, excluídas as duplicidades.

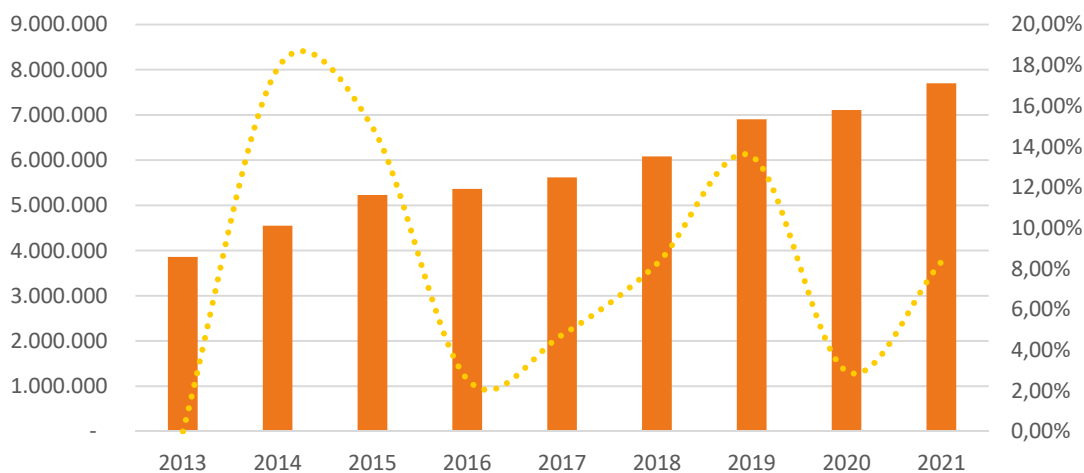
O principal objetivo da Receita Corrente Líquida é servir de parâmetro para o montante da Reserva de Contingência e para os limites da despesa com pessoal, da dívida consolidada líquida, das operações de crédito, do serviço da dívida, das operações de crédito por antecipação de receita orçamentária e das garantias do Ente. A RCL do município de Fortaleza apurada no exercício de 2021 atingiu o montante de R\$ 7.702.279.867,57 (sete bilhões, setecentos e dois milhões, duzentos e setenta e nove mil, oitocentos e sessenta e sete reais e cinquenta e sete centavos), o que representa um acréscimo de 8% em relação a Receita Corrente Líquida do exercício anterior.

Evolução da Receita Corrente Líquida – Em R\$ 1.000,00

ANO	VALOR	VARIAÇÃO (R\$)	VARIAÇÃO (%)
2013	3.860.689	-	-
2014	4.549.939	689.250	18%
2015	5.229.992	680.053	15%
2016	5.363.994	134.002	3%
2017	5.618.804	254.810	5%
2018	6.082.259	463.455	8%
2019	6.904.910	822.651	14%
2020	7.109.306	204.395	3%
2021	7.702.280	592.974	8%

Fonte: RREO – 6º Bimestre de 2021

Evolução da Receita Corrente Líquida



Fonte: RREO – 6º Bimestre de 2021

A Prefeitura Municipal de Fortaleza apresenta um histórico crescente da Receita Corrente Líquida desde 2013, apesar dos efeitos da pandemia da COVID 19 nos anos de 2020 e 2021, apresentando variação de 8% em comparação ao ano de 2020.

## 4.2 Despesa com Pessoal

O Demonstrativo da Despesa com Pessoal é parte integrante do Relatório de Gestão Fiscal – RGF e visa a transparência da Despesa com Pessoal de cada um dos Poderes e Órgãos com autonomia administrativa, orçamentária e financeira, conferida na forma da Constituição, notadamente quanto à adequação aos limites de que trata a Lei de Responsabilidade Fiscal – LRF. A despesa total com pessoal compreende o somatório dos gastos do Ente da Federação com ativos, inativos e pensionistas, deduzidos alguns itens exaustivamente explicitados pela própria LRF, não cabendo interpretações que extrapolem os dispositivos legais. Na esfera municipal, a despesa com pessoal não poderá exceder o limite de 60% a ser aplicado sobre a Receita Corrente Líquida, sendo 54% para o Poder Executivo e 6% para o Poder Legislativo.

No município de Fortaleza, a despesa com pessoal realizada no exercício de 2021 pelo Poder Executivo foi de R\$ 3.530.530.434,74 (três bilhões, quinhentos e trinta milhões, quinhentos e trinta mil, quatrocentos e trinta e quatro reais e setenta e quatro centavos), o que representou 45,88% da Receita Corrente Líquida Ajustada, onde pode-se observar na Tabela a seguir que os percentuais de comprometimento da Despesa com Pessoal e os valores dos limites prudencial e legal não excederam os percentuais estabelecidos na Lei de Responsabilidade Fiscal - LRF. A saber ainda, a Receita Corrente Líquida Ajustada é o valor resultante da Receita Corrente Líquida deduzida das Transferências obrigatórias da União relativas às emendas individuais e de bancada conforme art. 166 da CF.

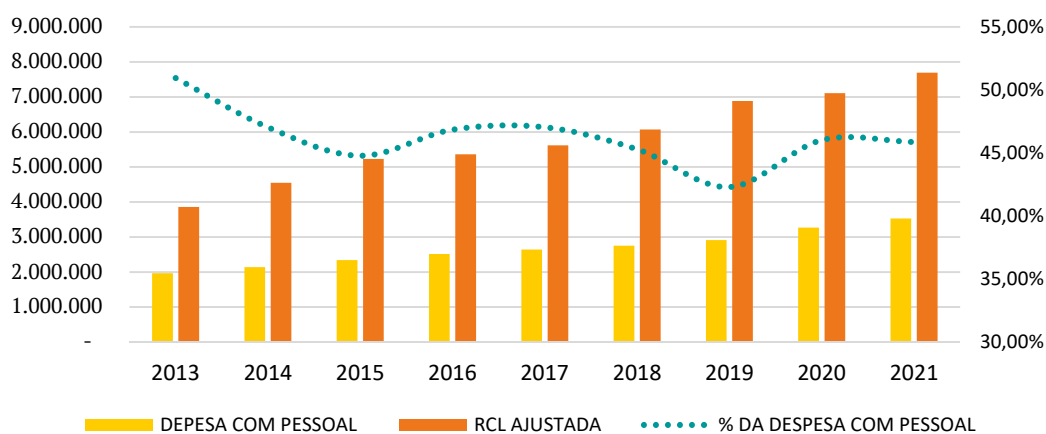
Evolução da Despesa com Pessoal do Poder Executivo

DESCRIÇÃO	2013	2014	2015	2016	2017	2018	2019	2020	2021
DEPESA COM PESSOAL	1.966.974	2.140.490	2.342.539	2.513.406	2.643.556	2.750.674	2.913.236	3.271.584	3.530.530
RCL AJUSTADA	3.860.689	4.549.938	5.229.992	5.363.994	5.618.804	6.072.188	6.886.261	7.107.306	7.695.702
<b>% DA DESPESA COM PESSOAL</b>	<b>50,95%</b>	<b>47,04%</b>	<b>44,79%</b>	<b>46,86%</b>	<b>47,05%</b>	<b>45,30%</b>	<b>42,31%</b>	<b>46,03%</b>	<b>45,88%</b>
LIMITE PRUDENCIAL	1.980.533	2.334.118	2.682.986	2.751.729	2.882.446	3.115.032	3.532.652	3.646.048	3.947.895
LIMITE MÁXIMO	2.084.772	2.456.967	2.824.196	2.896.557	3.034.154	3.278.982	3.718.581	3.837.945	4.155.679

Fonte: RGF – 3º Quadrimestre de 2021

A despesa com pessoal apresentou um aumento no período de 2013 a 2021 de 79,49% e a Receita Corrente Líquida cresceu no mesmo período 99,33%. A Receita Corrente Líquida cresceu em maior proporção que a despesa com pessoal, o que corroborou para que o município de Fortaleza, apesar da crise econômica, obtivesse percentual de gasto de pessoal ainda muito inferior ao limite prudencial.

Evolução da Despesa com Pessoal



Fonte: RGF – 3º Quadrimestre de 2021

#### 4.3 Aplicação de Recursos em Manutenção e Desenvolvimento do Ensino

O Demonstrativo das Receitas e Despesas com Manutenção e Desenvolvimento do Ensino – MDE apresenta os recursos públicos destinados à educação, provenientes da receita resultante de impostos e das receitas vinculadas ao ensino, as despesas com MDE por vinculação de receita, os acréscimos ou decréscimos nas transferências do Fundo de Manutenção e Desenvolvimento da Educação Básica e de Valorização dos Profissionais da Educação – FUNDEB, o cumprimento dos limites constitucionais e outras informações para controle financeiro.

O percentual gasto atende ao disposto no art. 212 da Constituição Federal, que determina a aplicação mínima de 25%. No município de Fortaleza, a despesa liquidada em Manutenção e Desenvolvimento do Ensino atingiu, no exercício de 2021, 27,66% do total das receitas arrecadadas de impostos e transferências. Sendo assim, a aplicação mínima seria de R\$ 1.276.280.360,81 (um bilhão, duzentos e setenta e seis milhões, duzentos e oitenta mil, trezentos e sessenta reais e oitenta e um centavos), no entanto foi aplicado R\$ 1.412.314.429,09 (um bilhão, quatrocentos e doze milhões, trezentos e catorze mil, quatrocentos e vinte e nove reais e nove centavos), ou seja, R\$ 136.034.068,28 (cento e trinta e seis milhões, trinta e quatro mil, sessenta e oito reais e vinte e oito centavos) a mais que o valor mínimo estabelecido pela Constituição Federal.

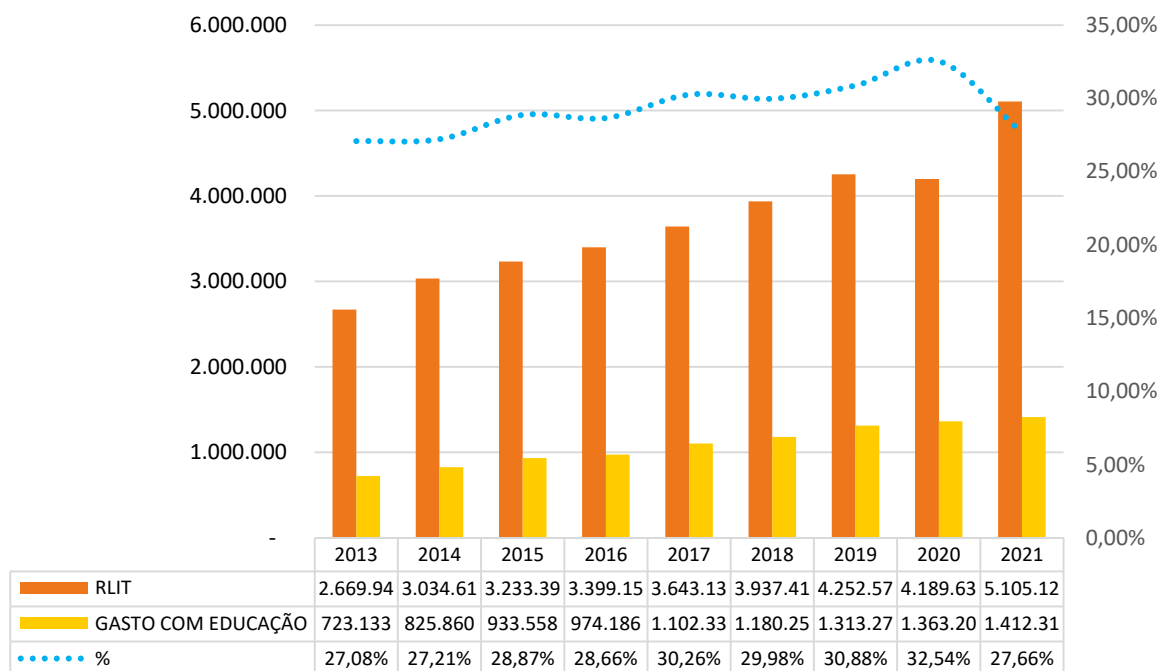
Recursos Aplicados na Manutenção e Desenvolvimento do Ensino – 2021

Exercício: 2021		PREFEITURA MUNICIPAL DE FORTALEZA	
<b>APLICAÇÃO NA MANUTENÇÃO E DESENVOLVIMENTO DO ENSINO</b> <b>ART. 212 da Constituição Federal</b>			
<b>Impostos e Transferências consideradas para o cálculo</b>		<b>Valor R\$</b>	
IPTU		680.669.222,16	
ISS		1.029.906.564,67	
ITBI		170.895.323,41	
IRRF		403.176.525,01	
QUOTA PARTE FPM		1.216.019.227,22	
QUOTA PARTE ITR		19.513,97	
QUOTA PARTE IPVA		320.936.923,20	
QUOTA PARTE DO ICMS		1.277.930.765,85	
QUOTA PARTE IPI		5.567.377,75	
<b>TOTAL DOS IMPOSTOS E TRANSFERÊNCIAS</b>		<b>5.105.121.443,24</b>	
<b>VALOR A APLICAR (ART. 212 C.F.)</b>		<b>1.276.280.360,81</b>	
<b>COMPLEMENTAÇÃO DO FUNDEB</b>		<b>360.918.062,15</b>	
<b>Despesas Consideradas Como Aplicação em Manutenção e Desenvolvimento do Ensino</b>		<b>Valor R\$</b>	
GASTOS COM EDUCAÇÃO ( FUNÇÃO 12 )		2.114.060.590,89	
( + ) RESTOS A PAGAR INSCRITOS EM EXERCÍCIOS ANT. E LIQUIDADOS NO ATUAL EXERCÍCIO		21.496.803,96	
( - ) RESTOS A PAGAR NÃO PROCESSADOS INSCRITOS NO EXERCÍCIO RELATIVOS A EDUCAÇÃO		131.677.892,24	
( - ) ENSINO MÉDIO ( sub-função 362 )		521.830,00	
( - ) ENSINO PROFISSIONAL ( sub-função 363 )		17.984,00	
( - ) ENSINO SUPERIOR ( sub-função 364 )		-	
( - ) DESPESAS REALIZADAS COM RECURSOS DE TRANSFERÊNCIAS VOLUNTÁRIAS E LEGAIS		230.107.197,37	
( - ) DESPESAS REALIZADAS COM A COMPLEMENTAÇÃO DO FUNDEB		360.918.062,15	
<b>( = ) VALOR APLICADO</b>		<b>1.412.314.429,09</b>	
<b>PERCENTUAL APLICADO</b>		<b>27,66</b>	
<b>SUPERÁVIT/ DÉFICIT DE APLICAÇÃO</b>		<b>136.034.068,28</b>	

Fonte: GRPFOR-FC



Evolução do Gasto com Educação x RLIT



Fonte: GRPFOR-FC

Ressalta-se que na metodologia de cálculo proposto pela Secretaria do Tesouro Nacional são computadas as despesas empenhadas, enquanto o modelo proposto pelo Tribunal de Contas do Estado – TCE considera as despesas liquidadas, inclusive os restos a pagar não processados de exercícios anteriores liquidados no exercício.

As deduções também são diferentes, por este motivo o Relatório Resumido da Execução Orçamentária referente ao 6º bimestre de 2021 apresenta o percentual aplicado de 25,39%. Para melhor compreensão, seguem as metodologias de cálculo utilizadas na tabela a seguir:

Comparativo do Percentual de Gasto com Manutenção e Desenvolvimento do Ensino

RREO	
1. RECEITA PARA BASE DE CÁLCULO	5.105.121.443,24
2. DESPESA <b>EMPENHADA</b> COM EDUCAÇÃO	1.854.980.525,76
3. DEDUÇÕES	558.621.875,72
RESULTADO LÍQUIDO DAS TRANSFERÊNCIAS DO FUNDEB	344.865.937,02
DESPESAS CUSTEADAS COM A COMPLEMENTAÇÃO DO FUNDEB	204.005.710,01
CANCELAMENTO DE RESTOS A PAGAR INSCRITOS COM DISPONIBILIDADE FINANCEIRA	9.750.228,69
<b>4. VALOR APLICADO (2-3)</b>	<b>1.296.358.650,04</b>
<b>5. PERCENTUAL APLICADO (4/1)</b>	<b>25,39%</b>
TCE	
1. RECEITA PARA BASE DE CÁLCULO	5.105.121.443,24
2. DESPESA <b>LIQUIDADA</b> COM EDUCAÇÃO	1.751.735.687,28
3. RESTOS A PAGAR INSC. EM EXERC. ANTERIORES E LIQUIDADOS NO ATUAL EXERCÍCIO	21.496.803,96
4. DEDUÇÕES	360.918.062,15
DESPESAS CUSTEADAS COM A COMPLEMENTAÇÃO DO FUNDEB	360.918.062,15
<b>5. VALOR APLICADO (2+3-4)</b>	<b>1.412.314.429,09</b>
<b>6. PERCENTUAL APLICADO (5/1)</b>	<b>27,66%</b>

Fonte: GRPFOR-FC/RREO – 6º Bimestre de 2021

#### 4.4 Aplicação de Recursos em Saúde

Recursos Aplicados em Ações e Serviços Públicos de Saúde – 2021

Exercício: 2021	
PREFEITURA MUNICIPAL DE FORTALEZA	
Aplicação nas Ações e Serviços Públicos de Saúde	
Emenda Constitucional nº 29	
Impostos e Transferências Consideradas para o Cálculo	Valor R\$
IPTU	680.669.222,16
ISS	1.029.906.564,67
ITBI	170.895.323,41
IRRF	403.176.525,01
QUOTA PARTE FPM	1.216.019.227,22
QUOTA PARTE ITR	19.513,97
QUOTA PARTE IPVA	320.936.923,20
QUOTA PARTE DO ICMS	1.277.930.765,85
QUOTA PARTE IPI	5.567.377,75
(-) QUOTA PARTE DO FPM - 1% QUOTA ANUAL	(92.727.115,08)
<b>TOTAL DOS IMPOSTOS E TRANSFERÊNCIAS</b>	<b>5.012.394.328,16</b>
<b>VALOR A APLICAR (15 % conforme ART. 77 ADCT)</b>	<b>751.859.149,22</b>
Despesas Consideradas como Ações e Serviços Públicos de Saúde	
	VALOR R\$
(+) GASTOS COM SAÚDE FUNÇÃO 10	2.773.182.702,12
(+) RESTOS A PAGAR INSC. EM EXERCÍCIOS ANTERIORES E LIQUIDADOS NO ATUAL EXERCÍCIO	11.102.080,86
(-) RESTOS A PAGAR NÃO PROCESSADOS INSCRITOS NO EXERCÍCIO RELATIVOS A SAÚDE	147.467.806,91
(-) INATIVOS E PENSIONISTAS	-
(-) SERVIÇOS DE LIMPEZA E TRATAMENTO DE RESÍDUOS SÓLIDOS	-
(-) ASSISTÊNCIA MÉDICA E ODONTOLÓGICA A SERVIDORES	135.516.930,19
(-) SANEAMENTO BÁSICO ( exceto para controle de vetores )	-
(-) DESPESAS REALIZADAS COM RECURSOS DE TRANSFERÊNCIAS VOLUNTÁRIAS E LEGAIS	1.196.623.436,87
<b>(=) VALOR APLICADO</b>	<b>1.304.676.609,01</b>
<b>PERCENTUAL APLICADO</b>	<b>26,03</b>
<b>SUPERÁVIT/ DÉFICIT DE APLICAÇÃO</b>	<b>552.817.459,79</b>

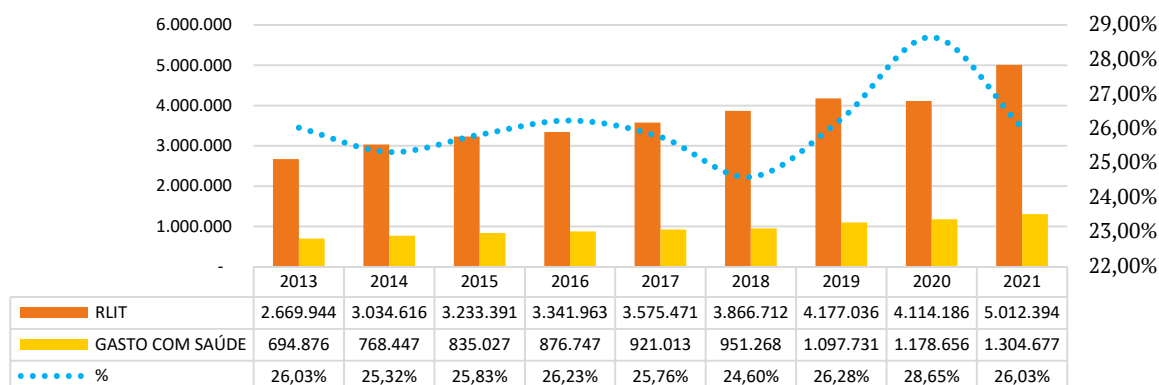
Fonte: GRPFOR-FC 2021

O Demonstrativo da Receita de Impostos Líquida das Despesas Próprias com Ações e Serviços Públicos de Saúde, aplicado aos Estados, ao Distrito Federal e aos Municípios, apresenta a receita de impostos líquida e as transferências constitucionais e legais, as despesas com saúde por grupo de natureza da despesa e por subfunção, e a participação das despesas com saúde na receita de impostos líquida e transferências constitucionais e legais, com a finalidade de demonstrar o cumprimento da aplicação dos recursos mínimos nas ações e serviços públicos de saúde de acesso universal previstos na Constituição.

No município de Fortaleza, a despesa realizada com ações e serviços públicos de saúde atingiu no exercício de 2021, 26,03% do total de receitas arrecadadas de impostos e transferências constitucionais nos termos da Emenda Constitucional nº 29/2000, que prevê uma despesa mínima de 15% da receita arrecadada.

O percentual atingido pelo município de Fortaleza em 2021 atende e supera o dispositivo constitucional, uma vez que a aplicação mínima seria de R\$ 751.859.149,22 (setecentos e cinquenta e um milhões, oitocentos e cinquenta e nove mil, cento e quarenta e nove reais e vinte e dois centavos) e a Prefeitura de Fortaleza aplicou R\$ 1.304.676.609,01 (um bilhão, trezentos e quatro milhões, seiscentos e setenta e seis mil, seiscentos e nove reais e um centavo) , ou seja, R\$ 552.817.459,79 (quinhentos e cinquenta e dois milhões, oitocentos e dezessete mil, quatrocentos e cinquenta e nove reais e setenta e nove centavos) além do valor mínimo estabelecido na Constituição Federal.

Evolução do Gasto com Saúde x RLIT



Fonte: GRPFOR-FC

Assim como no cálculo da Educação, na metodologia de cálculo proposto pela Secretaria do Tesouro Nacional são computadas as despesas empenhadas, enquanto o modelo proposto pelo Tribunal de Contas do Estado – TCE considera as despesas liquidadas, inclusive os restos a pagar não processados de exercícios anteriores liquidados no exercício. Apesar das diferenças nas metodologias de cálculo, o percentual de aplicação em Ações e Serviços Públicos de Saúde em 2021 foi de 26,03% tanto na metodologia da STN quanto do TCE. A seguir apresenta-se a tabela com a composição dos Recursos Aplicados em Ações e Serviços Públicos de Saúde, bem como o gráfico com a evolução do gasto com Saúde x RLIT. Para melhor compreensão, seguem as metodologias de cálculo utilizadas:

Comparativo do Percentual de Gasto com Ações e Serviços Públicos de Saúde

RREO	
1. RECEITA PARA BASE DE CÁLCULO	5.012.394.328,16
2. DESPESA EMPENHADA COM SAÚDE	1.304.951.318,02
<b>3. PERCENTUAL APLICADO (2/1)</b>	<b>26,03%</b>
TCE	
1. RECEITA PARA BASE DE CÁLCULO	5.012.394.328,16
2. DESPESA LIQUIDADADA COM SAÚDE	1.293.574.528,15
3. RESTOS A PAGAR INSCRITOS EM EXERCÍCIOS ANTERIORES E LIQUIDADOS NO ATUAL EXERCÍCIO	11.102.080,86
<b>4. VALOR APLICADO (2+3)</b>	<b>1.304.676.609,01</b>
<b>5. PERCENTUAL APLICADO (4/1)</b>	<b>26,03%</b>

Fonte: GRPFOR-FC/RREO – 6º Bimestre de 2021

#### 4.5 Dívida Consolidada Líquida

A Dívida Consolidada Líquida corresponde aos saldos das dívidas de longo e de curto prazos, deduzidas as disponibilidades financeiras. Conforme resolução do Senado Federal nº 43/2001, o limite máximo da dívida consolidada líquida é de 120% da Receita Corrente Líquida. Na Prefeitura de Fortaleza esse percentual no final de 2021 foi de 27,41% em relação à Receita Corrente Líquida Ajustada.

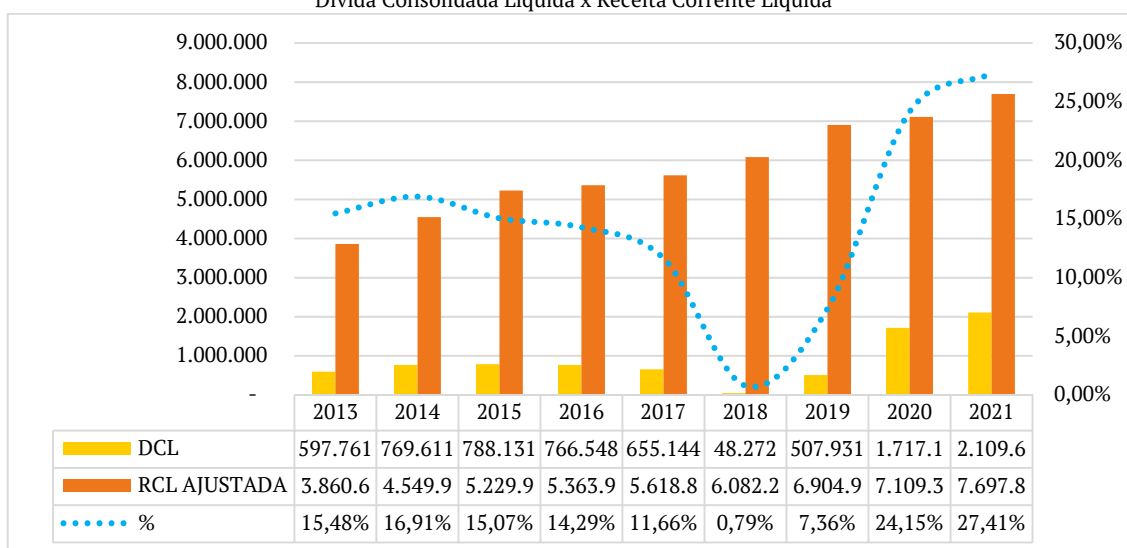
Dívida Consolidada Líquida

DÍVIDA CONSOLIDADA LÍQUIDA - DCL	2013	2014	2015	2016	2017	2018	2019	2020	2021
DCL	597.761	769.611	788.131	766.548	655.144	48.272	507.951	1.717.122	2.109.682
RCL AJUSTADA	3.860.689	4.549.939	5.229.992	5.363.994	5.618.804	6.082.259	6.904.910	7.109.306	7.697.802
%	15,48%	16,91%	15,07%	14,29%	11,66%	0,79%	7,36%	24,15%	27,41%

Fonte: RGF – 3º Quadrimestre de 2021

A contratação de operações de crédito é uma oportunidade para a realização de investimentos que são necessários para a melhoria da qualidade de vida do cidadão fortalezense e que não seria viável com recursos próprios do município e, apesar disso, verifica-se, com a tabela acima, o baixo grau de endividamento do Município.

Dívida Consolidada Líquida x Receita Corrente Líquida



Fonte: RGF – 3º Quadrimestre de 2021

Observa-se no gráfico acima que houve um decréscimo considerável no percentual da Dívida Consolidada Líquida sobre a Receita Corrente Líquida de 2017 para 2018. Isso se deve ao fato de uma mudança ocorrida à época na metodologia de cálculo contida no mapeamento de contas publicado em maio do exercício de 2018 pela Secretaria do Tesouro Nacional – STN, onde passou-se a utilizar na composição da disponibilidade de caixa bruta os valores referentes ao RPPS, os quais não eram utilizados nos cálculos de exercícios anteriores. Essa metodologia de cálculo permaneceu em 2019 e somente em 2020 os recursos do RPPS voltaram a ser excluídos da composição de disponibilidade de caixa bruta. Verifica-se que apesar do aumento na Dívida Consolidada Líquida de 2020 para 2021, o nível de endividamento do município continua bastante confortável em relação aos limites permitidos por lei. O aumento no percentual decorre da valorização do dólar frente ao real e do aumento de liberações das operações de crédito contratadas, conforme Tabela abaixo:

Liberações de Recurso de Operações de Crédito

LIBERAÇÕES DE RECURSO	2020	2021
OPERAÇÃO DE CRÉDITO INTERNA	74.283.407,65	38.265.542,17
OPERAÇÃO DE CRÉDITO EXTERNA	307.487.385,41	406.126.792,73
<b>TOTAL</b>	<b>381.770.793,06</b>	<b>444.392.334,90</b>

## 4.6 Resultado Primário

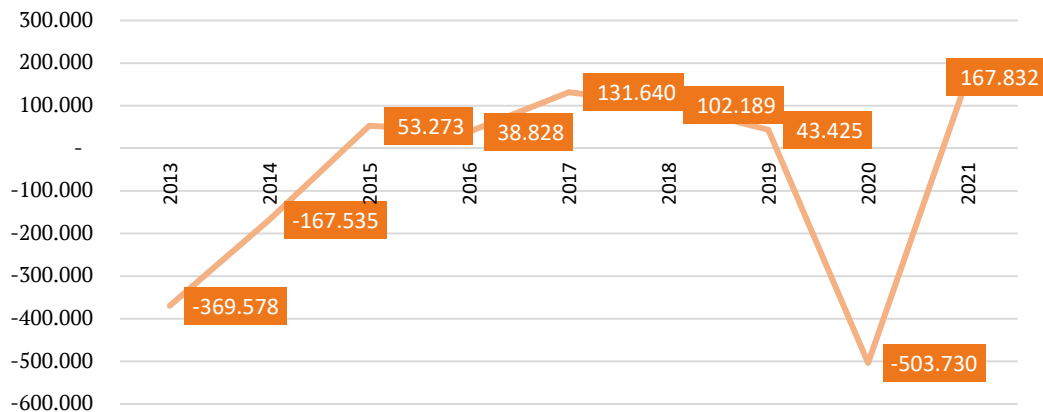
O resultado primário corresponde à diferença entre as receitas e as despesas não financeiras. Sua apuração fornece uma melhor avaliação do impacto da política fiscal em execução. Superávits primários, que são direcionados para o pagamento do serviço da dívida, contribuem para a redução do estoque total da dívida líquida. Em contrapartida, déficits primários indicam a parcela do aumento da dívida, resultante do financiamento de gastos não financeiros que ultrapassam as receitas não financeiras.

É importante destacar que o conceito relevante para medir o desempenho fiscal é o resultado primário, por duas razões. Primeiro porque este representa a origem e a fonte de alimentação dos déficits totais e da dívida pública, por isso o termo primário. O segundo motivo é a identificação dos focos de desequilíbrio, por meio da discriminação dos fluxos de receitas e despesas. Em síntese, avalia se o Governo está ou não vivendo dentro de seus limites orçamentários, ou seja, contribuindo para a redução ou elevação do endividamento do setor público.



A meta do Resultado Primário estabelecida na Lei de Diretrizes Orçamentárias para o exercício de 2021 era superavitária no valor de R\$ 12.035.449,00 (doze milhões, trinta e cinco mil, quatrocentos e quarenta e nove reais), e ao final do exercício, o resultado primário foi superavitário no valor de R\$ 167.832.316,88 (cento e sessenta e sete milhões, oitocentos e trinta e dois mil, trezentos e dezesseis reais e oitenta e oito centavos), ultrapassando em R\$ 155.796.867,88 (cento e cinquenta e cinco milhões, setecentos e noventa e seis mil, oitocentos e sessenta e sete reais e oitenta e oito centavos) o valor da previsão, apesar dos reflexos trazidos ainda pela pandemia da COVID-19.

Evolução do Resultado Primário



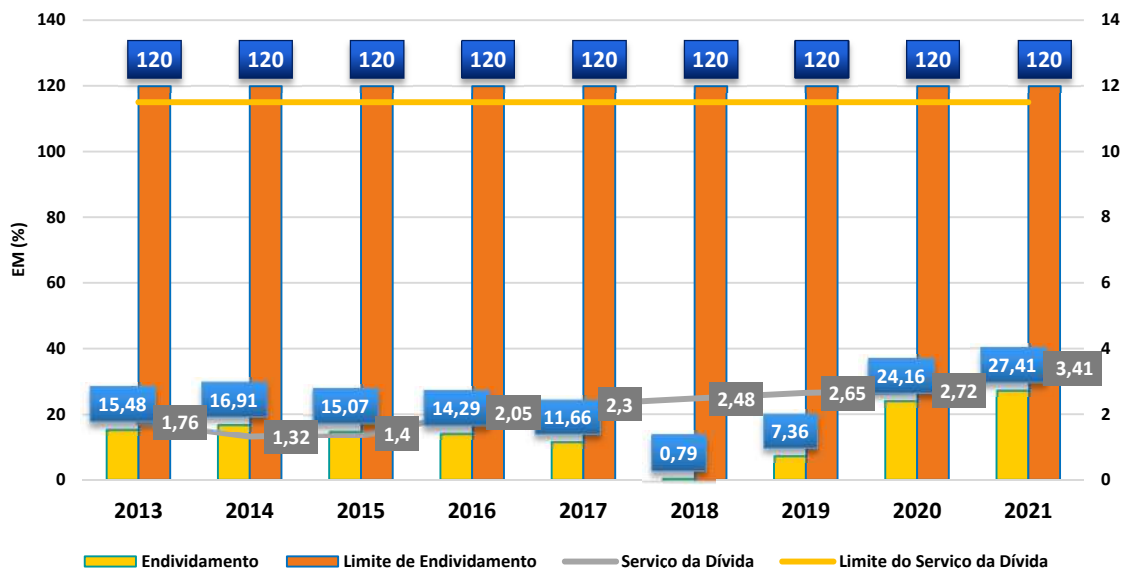
Fonte: RREO - 6º Bimestre de 2021

A exigência do cumprimento da meta estabelecida na LDO para o Resultado Primário está relacionada à necessidade de reconduzir a dívida do ente aos limites estabelecidos, no entanto a Prefeitura de Fortaleza está com um endividamento muito abaixo do limite estabelecido pelo Senado, que é de 120% da Receita Corrente Líquida e o Endividamento atual é de apenas 27,41%.

## 4.7 Resultado Nominal

O Resultado Nominal mede a evolução da Dívida Fiscal Líquida no exercício. O resultado nominal representa a diferença entre o saldo da dívida fiscal líquida ao final do exercício anterior e o saldo em 31 de dezembro do exercício atual. A Prefeitura Municipal de Fortaleza vem mantendo um baixo percentual de comprometimento o que caracteriza um baixo nível de endividamento ao longo dos últimos exercícios. O gráfico a seguir mostra os índices alcançados pelo município comparado aos limites de operação de crédito e de endividamento:

Percentual de Endividamento e Serviço da Dívida



Fonte: GRPFOR-FC 2021

Conforme Manual de Demonstrativos Fiscais – MDF, o valor a ser considerado para avaliação do cumprimento da meta de resultado nominal deve ser o apurado pela metodologia acima da linha, que no exercício de 2021 referido valor alcançado no município de Fortaleza foi de R\$ 124.179.043,84 (cento e vinte e quatro milhões, cento e setenta e nove mil, quarenta e três reais e oitenta e quatro centavos), enquanto a meta prevista para o exercício era de R\$ 40.455.114,00 (quarenta milhões, quatrocentos e cinquenta e cinco mil e cento e catorze reais). É importante ressaltar a visão estratégica no âmbito do endividamento público para uma gestão fiscal eficiente, a qual pressupõe a otimização da captação de recursos sem comprometer a capacidade de pagamento e endividamento, dentro dos limites legais, tendo a dívida pública como fator de alavancagem do investimento público para o desenvolvimento sustentável do Município de Fortaleza a fim de melhorar a qualidade de vida da população.

A seguir apresenta-se o desempenho e resultados da gestão da Prefeitura Municipal de Fortaleza por eixos estratégicos e o conjunto de iniciativas destacadas por áreas temáticas, através da consolidação das principais ações programáticas desenvolvidas com os resultados obtidos em 2021. Elaborados pelos técnicos da Secretaria de Planejamento, Orçamento e Gestão em parceria com todas as demais unidades orçamentárias, referidos dados compõem o Balanço Geral com o intuito de evidenciar se a Prefeitura Municipal de Fortaleza prestou seus serviços aos cidadãos de maneira eficiente e eficaz; até que ponto mudou a carga tributária que será destinada a custear serviços atuais, a qual recairá sobre os contribuintes nos exercícios futuros e; se a capacidade da entidade para prestar serviços melhorou ou piorou em comparação aos exercícios anteriores.



DESENHO DE DAVI KEVIN NASCIMENTO LINHARES  
4º ANO | 3º LUGAR - PRÊMIO SEFIN

## 5 - DESEMPENHO E RESULTADOS DE FORTALEZA EM 2021

## 5 - DESEMPENHO E RESULTADOS DE FORTALEZA EM 2021

### 5.1 - EIXO I - HABITABILIDADE E DIREITO À CIDADE

**ÓRGÃOS:** Secretaria Municipal do Desenvolvimento Habitacional de Fortaleza – HABITAFOR; Secretaria Municipal da Segurança Cidadã – SESEC e Guarda Municipal de Fortaleza - GMF

#### RESULTADO ESTRATÉGICO DE GOVERNO

*Fortaleza Segura, Inclusiva e Justa - Territórios com redução das desigualdades sociais e integrados à sociabilidade urbana*

Indicadores Estratégicos (2018-2021)

Responsável	Indicadores Estratégicos	2018	2019	2020	2021
SESEC	Taxa de homicídios (CVLI) (por 1.000 hab)	56,07	24,84	47,09	30,60
SESEC	Bairros atendidos por regional, nos núcleos de mediação de conflitos (%)	81,00	100	100	100
HABITAFOR	Pessoas habitando em assentamento precário (%)	42,00	44,00	44,90	40,15

Fonte: SESEC/HABITAFOR - (\*) População de Assentamentos precários 1.085.470. Dados PLHISFor/Fortaleza 2040 (2016). População de Fortaleza 2.703.391, estimativa IBGE (2021).

#### ÁREA TEMÁTICA: SEGURANÇA CIDADÃ E DO PATRIMÔNIO PÚBLICO

Indicadores Temáticos (2018-2021)

Responsável	Indicadores Temáticos	2018	2019	2020	2021*
AGEFIS	Atendimento a denúncias recebidas pela AGEFIS (%)	98,00	86,00	-	-
SESEC	Taxa de conflitos mediados (%)	37,00	25,00	34,30	36,30
GMF	Ocorrências atendidas pela GMF (%)	91,00	94,00	94,60	95,10
SESEC	Célula de Proteção Comunitária implantada (un.)	5	8	10	15

Fonte: GMF/SESEC - (\*) Valores atualizados até nov/2021

**Objetivo estratégico:** Promoção da cultura de paz, segurança cidadã e proteção do patrimônio público.

Objetivando a promoção da cultura de paz na cidade, a política de segurança cidadã abrange diversos atores da sociedade, sendo tanto articulada como diretamente executada pela **Secretaria Municipal da Segurança Cidadã - SESEC** e sua vinculada a **Guarda Municipal de Fortaleza – GMF**.

As ações desenvolvidas relativas ao objetivo estratégico da temática de segurança são norteadas pelo conceito da ONU que estabelece: “Uma Cultura de Paz é um conjunto de valores, atitudes, tradições, comportamentos e estilos de vida baseados: no respeito à vida, no fim da violência e na promoção e prática da não-violência por meio da educação, do diálogo e da cooperação; no pleno respeito aos princípios de soberania, integridade territorial e independência política dos Estados e de não ingerência nos assuntos que são, essencialmente, de jurisdição interna dos Estados, em conformidade com a Carta das Nações Unidas e o direito internacional; no pleno respeito e na promoção de todos os direitos humanos e liberdades fundamentais; no compromisso com a solução pacífica dos conflitos; nos esforços para satisfazer as necessidades de desenvolvimento e proteção do meio-ambiente para as gerações presente e futuras; no respeito e promoção do direito ao desenvolvimento; no respeito e fomento à igualdade de direitos e oportunidades de mulheres e homens; no respeito e fomento ao direito de todas as pessoas à liberdade de expressão, opinião e informação; na adesão aos princípios de liberdade, justiça, democracia, tolerância, solidariedade, cooperação, pluralismo, diversidade cultural, diálogo e entendimento em todos os níveis da sociedade e entre as nações; e animados por uma atmosfera nacional e internacional que favoreça a paz”.



Para a promoção da segurança pública, num contexto de crise relativa ao tema, com aumento da criminalidade, a atual gestão atuou com o objetivo da promoção da cultura da paz, segurança cidadã e do patrimônio público. Desta forma, os programas e ações planejados são voltados para a redução dos homicídios entre os jovens, redução de incidência e reincidência de crimes e danos ao patrimônio. Os esforços de articulação proporcionaram a concepção e entrega do Programa Municipal de Proteção Urbana - PMPU, um programa colaborativo e sistêmico, de caráter multissetorial. Assim, as ideias contidas no PMPU são voltadas à realização de estudos técnicos capazes de diagnosticar os territórios vulneráveis, o que permite a definição de ações mais efetivas.

A Guarda Municipal de Fortaleza – GMF contribui para a promoção de uma Fortaleza mais segura e pacífica, servindo e protegendo a população, os bens, os serviços e instalações municipais e os Direitos Humanos, através de uma pluralidade de ações protetivas em prol da coletividade e do exercício da cidadania, das liberdades públicas e da preservação da vida. Para tanto, o município conta com um quadro de 2.237 servidores efetivos capacitados, oferecendo maior segurança à população fortalezense, bem como aos turistas que visitam a cidade. Os servidores são distribuídos nas Coordenadorias das Inspetorias Cidadãs (COINSP), das Inspetorias Especializadas (COESP), de Proteção Comunitária (COPCOM), Grupo de Operações Especiais (GOE), dentre outras unidades.

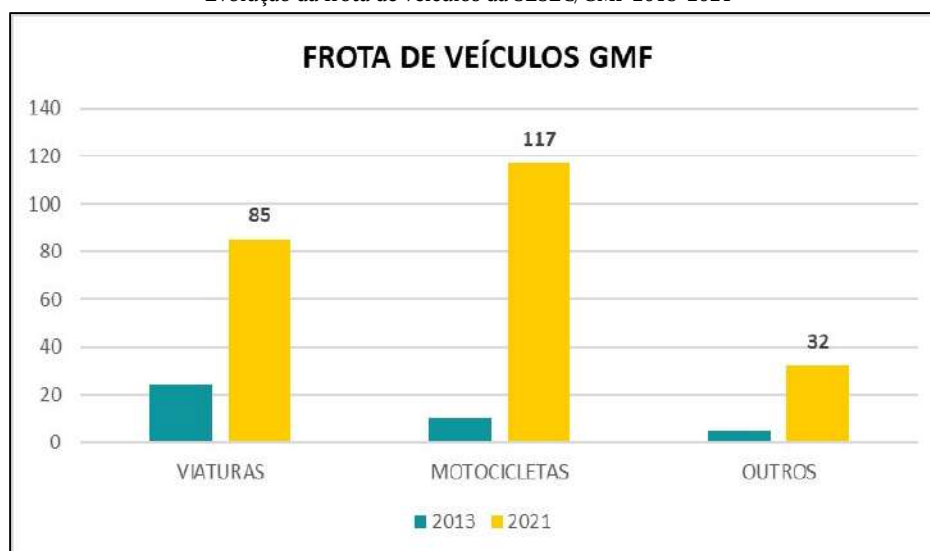
Evolução do efetivo 2018-2021

Indicador	2018	2019	2020	2021*
Efetivo da Guarda Municipal	2.035	2.154	2.286	2.237

Fonte: GMF/SESEC - (\*) Valores atualizados até nov/2021

Destaca-se que neste ano foi oficializada a promoção de 235 profissionais da GMF, sendo esta ascensão na carreira uma forma de reconhecimento do trabalho e dedicação desses profissionais. Destaca-se, ainda, conforme se observa no gráfico comparativo a seguir, a ampliação da frota ao longo dos anos 2013-2021, contando, atualmente, com 234 veículos, distribuídos em 117 motocicletas, 85 viaturas e 32 outros meios (caminhões, micro-ônibus, vans, dentre outros). No entanto, considerando o crescimento constante das ações de atendimento de segurança à população e o desgaste dos veículos em decorrência do uso, fazem-se necessários o acréscimo e a renovação da frota periodicamente.

Evolução da frota de veículos da SESEC/GMF 2013-2021



Fonte: GMF/SESEC (\*) Valores atualizados até nov/2021

Ressalta-se a importância da utilização de motocicletas, em virtude de propiciar um atendimento rápido ao cidadão, permitindo vencer os congestionamentos e transpor, com relativa facilidade, obstáculos existentes nas vias, além da vantagem na abordagem a veículos de duas rodas, potencializando ainda mais a capacidade do agente no enfrentamento à criminalidade, garantindo um aumento de produtividade e controle eficiente de tempo necessário no atendimento à população.

Nessa perspectiva, em 2021, foi oficializado o Grupo Tático Motorizado - GTAM, unidade operacional que tem sua atuação nos territórios das 15 (quinze) Células de Proteção Comunitária do Programa Municipal de Proteção Urbana - PMPU e em toda a cidade, quando solicitado.



Fonte: ASCOM/SESEC

A Guarda Municipal merece destaque também nas suas atividades preventivas nas escolas, de suma importância para a manutenção de um ambiente escolar seguro. A Inspeção de Segurança Escolar abrange, atualmente, 602 estabelecimentos de ensino, distribuídos entre Escolas de Tempo Integral, Escolas de Tempo Parcial, Anexo Escolar, Centro de Atendimento Educacional Especializado e Creches. O serviço é realizado, diuturnamente, através de rondas nos entornos e permanências nessas escolas. Devido à pandemia da Covid-19, as atividades lúdicas realizadas pela equipe dos projetos preventivos ficaram suspensas enquanto as escolas municipais permaneceram fechadas.

Outro destaque é o Videomonitoramento, que se apresentou como uma moderna e eficiente ferramenta para observação diuturna do ambiente ou de situações que pudessem vir a gerar algum fato criminoso, otimizando o chamado tempo de resposta e, portanto, a ação de presença, sempre interagindo por meio de uma rede de comunicação para que essas partes se relacionem entre si.

Aliando a tecnologia aos instrumentos de contenção, encontra-se vigente um convênio entre a Prefeitura de Fortaleza e a Superintendência da Polícia Federal, para concessão de porte de arma de fogo aos integrantes da GMF, de acordo com os dispositivos legais vigentes e tal parceria foi reforçada no presente exercício. A realização das capacitações de Armamento, Munição e Tiro pela Academia Municipal de Segurança Cidadã resulta no quantitativo atual de 542 servidores com porte de arma institucional, bem como 163 servidores cujos processos estão em análise na Polícia Federal.

### **Programa Municipal de Proteção Urbana**

O Programa Municipal de Proteção Urbana – PMPU é um programa colaborativo e sistêmico que aponta o conjunto de diretrizes e objetivos que agem na prevenção à criminalidade e à violência em todas as suas formas, com o fim de condicionar a estratégia de segurança pública pelo município, de forma integrada e coordenada, visando à preservação da vida, à manutenção da ordem pública, à garantia da incolumidade das pessoas e do patrimônio, à atuação em territorialidade restrita,

abrangendo os conceitos de prevenção primária, secundária e terciária, assim como ao engajamento da sociedade, à transparência e publicidade das boas práticas.

O PMPU integra-se às demais políticas em curso especialmente àquelas, cujo desenvolvimento estão impactando nas ações de segurança, como as de ordenamento territorial, de desenvolvimento urbano, de infraestrutura, de educação, de ciência e tecnologia, assim como políticas sobre drogas e as demais políticas setoriais. O objetivo principal do PMPU é contribuir para a redução da violência no município de Fortaleza, munindo os setores de inteligência com imagens e dados para subsidiar ações de segurança preditiva e antecipativa ao fato criminoso.

A integração tecnológica e operacional do PMPU ocorre, nos limites das competências de cada órgão ou entidade participante, por meio da interoperabilidade das bases de dados e informação de segurança, bem como pelo uso do videomonitoramento em áreas urbanas e patrimoniais. Atualmente, em efetiva atuação, a SESEC possui um parque tecnológico de 687 câmeras que monitoram 15 Células de Proteção Comunitária nos mais diversos bairros da cidade, sendo que cinco delas foram entregues em 2021 (José Walter, Praia de Iracema, Vicente Pinzon, Centro e Beira-Mar). Além disso, a Guarda Municipal executa serviços por meio da Central de vídeo das escolas com um parque de 770 câmeras que monitoram 104 escolas.

Para complementar essas atividades de Videomonitoramento, está em fase de implantação um projeto que tem como objetivo a instalação do Sistema de Monitoramento Patrimonial Eletrônico, com o qual espera-se trazer para os usuários dos equipamentos públicos uma sensação de segurança, proporcionando um apoio operacional mais eficiente, em virtude de disponibilização do efetivo para o patrulhamento preventivo em viatura.

Com a adoção dessa estratégia, foi instalada uma central de *video wall* que atualmente já recebe as imagens de 70 câmeras monitoradas, provenientes de 12 postos de serviços: Base da Inspetoria de Salvamento Aquático, Casa de Cultura Digital, Centro Cultural Belchior, CITINOVA, Coarp, Gabinete do Vice-Prefeito, Mercado das Marias, SECULTFOR, SEFIN III, SEPOG, SEGER e SETFOR.

Complementando esse novo cenário, encontra-se em implementação a Central de Videomonitoramento da Beira-Mar, que possibilitará a integração de vários atores operacionais que prestam serviços diretos à população e que serão auxiliados de forma estratégica com uso de tecnologia de vídeo, de analíticos e de comunicação, com uma estrutura de governança que interliga os diversos atores e permite uma tomada de decisão direta do Prefeito em casos mais extraordinários.

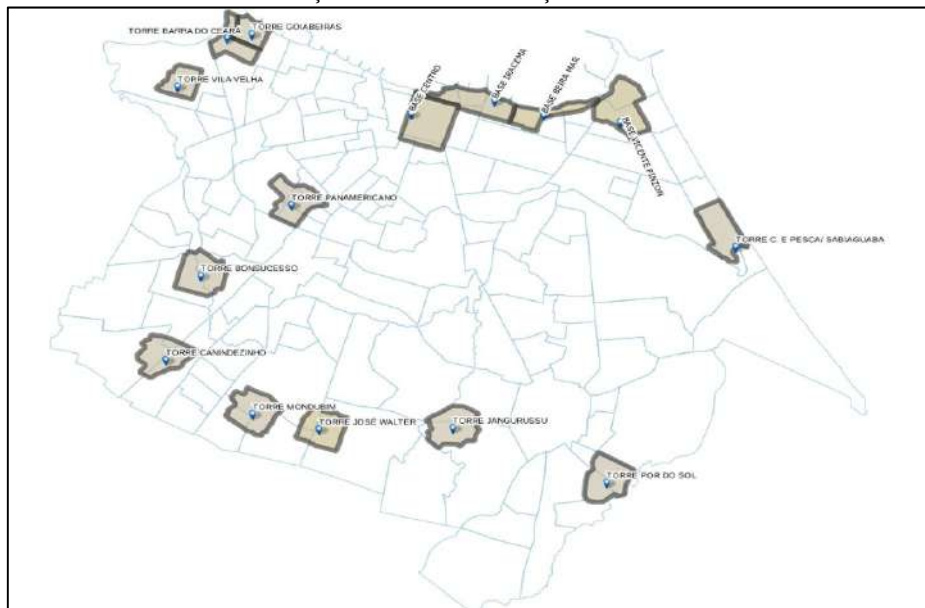


Fonte: ASCOM/SESEC, 2021



Fonte: ASCOM/SESEC, 2020

Localização das Células de Proteção Comunitárias



Fonte: COPSEC/SESEC, 2021

No ano de 2021, a Guarda Municipal esteve presente em grandes operações integradas, dentre as quais destacamos a Operação Domus e o suporte no combate ao incêndio no Parque Estadual do Cocó, utilizando-se de imagens aéreas feitas por meio de drone.



Fonte: ASCOM/SESEC, 2021

## Mediação de Conflitos

Trata-se de um serviço ofertado nos Núcleos de Mediação Cidadã, consolidando a política pública de administração pacífica de conflitos. Esses Núcleos trabalham na prevenção da violência na medida em que oportunizam aos cidadãos a resolução de conflitos de forma célere e autônoma, prevenindo que estes venham a se envolver em delitos.

A Mediação de Conflitos é desenvolvida em duas linhas de ação (escola e comunidade) e tem como objetivo contribuir com a redução dos índices de violência e promover a cultura de paz, por meio do diálogo e de ações pacíficas e preventivas de resolução dos conflitos. Trata-se de um procedimento voluntário, em que o mediador, de maneira sigilosa e confidencial, escuta as partes com objetivo de buscar uma solução para os seus próprios conflitos por meio do diálogo, sem precisar recorrer à Justiça. Além disso, os mediadores estão aptos a realizarem orientações e encaminhamentos aos serviços prestados pela Prefeitura de Fortaleza.

O ano de 2021 foi marcado pela lenta e gradual retomada dos atendimentos nas centrais de acolhimento, tendo em vista a emergência de saúde pública relacionada à pandemia da Covid-19. Com as limitações apresentadas pela restrição de circulação, os esforços foram concentrados na formação continuada e promoção da mediação e cultura não adversarial de resolução de conflitos, por meio de encontros remotos, participando e promovendo formações, eventos e palestras.

Indicadores de Mediação de Conflitos - 2018-2021

Indicador	2018	2019	2020	2021*
Atendimentos realizados (un.)	1.062	605	160	446
Taxa de conflitos mediados (%)	37,00	25,00	34,30	36,30
Taxa de resolutividade (%)	75,00	72,00	75,00	76,00

Fonte: SESEC/GMF; Elaboração: COPLAM/SEPOG

(\*) atualizado até 30 de novembro de 2021

Com a melhora dos índices e flexibilização das restrições oriundas da emergência de saúde pública da Covid-19, foi possível retomar o expediente presencial, cumprindo os respectivos protocolos de segurança, no segundo semestre, a partir de agosto de 2021. Dessa forma, os Núcleos de Mediação Cidadã passaram a atender presencialmente. Para tanto, promoveu-se uma série de visitas aos órgãos parceiros e formações presenciais a fim de divulgar o serviço de mediação extrajudicial e a cultura autocompositiva.

## Ouvidoria

As ouvidorias públicas são consideradas instrumentos de consolidação da democracia que funcionam como elo entre o poder público e os usuários de seus serviços, promovendo a participação através da oferta de diferentes canais diretos de comunicação com a gestão pública. A ouvidoria tem a missão de receber, encaminhar e responder as manifestações dos usuários no prazo determinado pela lei. Além das manifestações registradas diretamente através do Sistema Corporativo de Ouvidoria Municipal (SISCOM), a ouvidoria pode ser acessada por meio de outros canais, seja de forma presencial, e-mail, WhatsApp, Facebook, e-SIC, caixas coletoras, o que proporciona o acompanhamento de reclamações, elogios e sugestões dos usuários, visando aprimorar a qualidade dos atendimentos dos agentes. Segue abaixo o histórico das manifestações registradas na Ouvidoria da SESEC:

Manifestações registradas na Ouvidoria - 2013-2021

Indicador	2013	2014	2015	2016	2017	2018	2019	2020	2021
Manifestações registradas na Ouvidoria	186	220	160	188	114	96	85	76	125*

Fonte: SESEC

\*Atualizado até 30 de novembro de 2021

Salienta-se que 70,4% das manifestações foram realizadas através da internet, o que corrobora com as principais ações implantadas no corrente ano, como a Implementação da Ouvidoria Digital, a ampliação dos canais de comunicação desta Ouvidoria, como os aplicativos de mensagens.

## Defesa Civil

A Coordenadoria Municipal de Proteção e Defesa Civil - COPDC tem como objetivo planejar, coordenar e executar as ações referentes à Política Municipal de Defesa Civil, desenvolvendo planos, programas, projetos e ações referentes à prevenção, socorro, assistência e recuperação da comunidade em situação de risco, minimizando os desastres e restabelecendo a normalidade social.

Essa coordenadoria fortalece o desenvolvimento de sua política, atuando de forma preventiva nas áreas vulneráveis e se estrutura para permitir ainda mais respostas preventivas que protejam as famílias em áreas de risco, enquanto articula intersetorialmente ações estruturais que neutralizem danos materiais e evitem colocar em risco a vida dos fortalezenses. Entre os objetivos específicos incluem-se: o monitoramento permanente das 89 áreas de risco de Fortaleza e a promoção de campanhas educativas, além de orientar e regulamentar os procedimentos das equipes da Defesa Civil, prevenindo, orientando, socorrendo e dando assistência às populações atingidas, de forma emergencial ou não.

Indicadores Defesa Civil – 2018-2021

Indicador	2018	2019	2020	2021*
Famílias atendidas pelo Aluguel Social (un.)	684	362	761	637
Ocorrências atendidas pela Defesa Civil (un.)	998	2.969	1.988	1.454
Vistórias preventivas realizadas pela Defesa Civil (un.)	383	122	98	223
Limpeza de canais e recursos hídricos (un.)	34	125	102	57
Mapeamentos de edificações (un.)	112	-	81	144
Famílias atendidas com material assistencial (un.)	212	2.383	3.969	907

Fonte: SESEC/GMF; Elaboração: COPLAM/SEPOG

(\*) Valores atualizados até 30 de novembro de 2021

## Academia Municipal de Segurança Cidadã

A SESEC vem continuamente desenvolvendo ações visando aprimorar as Políticas de Segurança Cidadã. Por exemplo, a criação da Academia Municipal de Segurança Cidadã - AMSEC vem permitindo a capacitação continuada do contingente. Ela foi pensada visando à formação integral do profissional, acompanhando suas necessidades de trabalho, desde a sala de aula, até a sua atuação na rua, no momento da ocorrência ou no patrulhamento preventivo, aliando teoria e prática, experiências e estudos, a fim de entregar ao cidadão uma cidade mais segura.

Servidores Capacitados SESEC/GMF 2018 – 2021

Ano	Total de capacitações
2018	583
2019	689
2020	1.019
2021	719*

Fonte: SESEC/GMF; Elaboração: COPLAM/SEPOG;

(\*) Valores atualizados até 30 de novembro de 2021

Para o ano de 2022, estabeleceu-se uma previsão inicial de 21 tipos de cursos. Além disso, encontra-se em fase de elaboração, o Plano de capacitação para 2022, incluindo Manual do Aluno da AMSEC, Regimento Interno da AMSEC e Cartilha de Armamento e Tiro, visando à padronização do uso do armamento na instituição. Para o andamento das atividades supracitadas, dentre as aquisições realizadas para a Secretaria, pode-se citar munições para treinamento, peças para reposição das pistolas e das espingardas utilizadas pelos guardas, serviços de laudos psicológicos para emissão de porte de

arma, materiais de primeiros socorros, equipamentos para a academia como balanças, bicicletas ergométricas, som e microfone. Foram adquiridos 10.300 materiais de distribuição gratuita, como sacos de rafia, mantas, cestas básicas e redes, com o intuito de realizar a distribuição assistencial gratuita pela equipe da COPDC. Adicionalmente, a Secretaria contribuiu atendendo a demanda solicitada para beneficiários do programa do aluguel social. O início do Programa Cidade com Futuro ocorreu com a contratação da empresa de videomonitoramento para a área da Beira-Mar e adjacências, bem como a conclusão da capacitação de guardas municipais com verba proveniente do Banco de Desenvolvimento da América Latina - CAF. Alguns processos licitatórios não tiveram tempo hábil para conclusão em 2021, como a aquisição de fardamentos diversos, EPs, coldres e suportes de carregador, contudo sua finalização deverá ocorrer no início de 2022.

Com foco no bem-estar do servidor, ocorreu a promoção de 235 servidores, sendo 205 ao cargo de subinspetor e 30 ao cargo de inspetor; a articulação para progressão de 1.800 servidores, o acompanhamento do porte de armas, bem como a entrega de 1.874 carteiras funcionais. Ainda com esse propósito, o Núcleo de Atenção Biopsicossocial – NUABIS realizou 2.889 atendimentos, sendo que, desde 2020, o núcleo tem como principal demanda o atendimento a servidores, relacionada à COVID-19, tendo o pico de atendimentos entre março e a primeira quinzena de abril de 2021.

## PROGRAMAS PRIORITÁRIOS – RESULTADOS E ENTREGAS – 2021

Programa: Proteção e Defesa Civil

Indicador de Programa	2018	2019	2020	2021
Família atendida pelo Aluguel Social (un.)	684	362	761	637
Ocorrência atendida pela Defesa Civil (un.)	998	2.969	1.988	1.454
Pessoa atendida pela Defesa Civil (un.)	2.994	3.613	6.718	1.454
Vistoria preventiva realizada pela Defesa Civil (un.)	383	122	98	223
Bens e serviços entregues	2021			
	Planejado		Realizado	
Família com pessoa em situação de abrigo assistida (un.)	628		637	
Família desabrigada ou desalojada atendida com locação social (un.)	3.000		637	
Prevenção de desastres em áreas vulneráveis realizada (un.)	412		147	
Ocorrência atendida (un.)	1.480		1.454	

Fonte: SESEC/SIOPFOR

Programa: Segurança Cidadã em Fortaleza

Indicador de Programa	2018	2019	2020	2021
Taxa de atividades preventivas realizadas pela GMF (%)	99,80	99,93	99,97	99,98
Taxa de resolutividade no atendimento das ocorrências da GMF (%)	91,00	94,00	94,06	95,10
Bens e serviços entregues	2021			
	Planejado		Realizado	
Plano Municipal de Proteção Urbana implantado (%)	10		5	
Projeto Cultura de Paz implantado (%)	25		0	
Reestruturação da SESEC e vinculadas realizada (%)	25		0	
Reaparelhamento da Guarda Municipal realizado (%)	10		10	
Ações preventiva promovida (un.)	8.068		7.952	

Fonte: SESEC/SIOPFOR

Programa: Gestão de Pessoas e Capacitação de Servidores

Bens e serviços entregues	2021	
	Planejado	Realizado
SESEC		
Servidor Capacitado (un.)	500	719

Fonte: SESEC/SIOPFOR



Programa: Fortaleza Cidade com Futuro

serviços entregues		
	ado	ado
Ação de proteção primária desenvolvida (un.)		

Fonte: SESEC

**PRINCIPAIS REALIZAÇÕES – 2021**

- Recebimento do Prêmio Fortaleza Transparente: os gestores municipais em compromisso com os cidadãos;
- Apresentação do plano de trabalho preventivo para a quadra chuvosa;
- Entrega e operacionalização de 5 Células de Proteção Comunitária nas seguintes áreas: Vicente Pinzón, Praia de Iracema, Beira Mar, Centro e José Walter;
- Atuação, em parceria com a Autarquia Municipal de Trânsito e Cidadania - AMC, em barreiras, onde alcançaram mais de 40 mil abordagens entre pessoas e veículos, garantindo o cumprimento dos decretos estadual e municipal do isolamento rígido vigentes à época, com foco na prevenção e enfrentamento à disseminação da Covid-19;
- Realização de 1.407 atividades de escolta, destacando-se a escolta dos lotes de vacinas até os pontos de armazenamento, dando apoio a Secretaria Municipal da Saúde - SMS;
- Realização de ações nas agências da Caixa Econômica Federal, com o intuito de conscientizar a população e prevenir aglomerações nas filas durante o recebimento do auxílio emergencial;
- Realização de 47.576 permanências e 26.153 patrulhamentos em toda a cidade, incluindo as executadas nos locais de vacinação da Prefeitura;
- Realização, através da inspetoria dos terminais, de 1.340 patrulhamentos com viaturas e de 834 patrulhamentos internos, a pé, nos postos fixos e nos 7 Terminais de Integração do Transporte Público;
- Realização de 3.007 atividades preventivas em 602 escolas;
- Realização de atividade de monitoramento, através de 1.498 câmeras de segurança, distribuídas em 199 escolas municipais e de segurança preventiva e ostensiva, com efetivo fixo, em 2 Centros de Atenção Psicossocial - CAPs e em 3 Unidades de Atenção aos Programas de Saúde – UAPS;
- Realização de 286 ações de patrulhamento e monitoramento aquático, proteção e orientação ao banhista em sete pontos da orla, localizados na Barra do Ceará, Carapebas, Ponta Mar, Luzeiros, Praia de Iracema e Náutico, com atendimento de 114 ocorrências, incluindo 95 salvamentos e 16 atendimentos de primeiros socorros;
- Participação da Defesa Civil na operação de monitoramento ambiental nos rios Cocó e Maranguapinho;
- Resgate de mais de 300 filhotes de tartaruga marinha;
- Realização da doação de mudas de plantas, frutíferas e ornamentais em alusão ao Dia do Meio Ambiente;
- Atuação na segurança patrimonial, equipes distribuídas em 42 prédios públicos do município;
- Realização de 585 atividades de preservação e proteção ao meio ambiente nas áreas verdes da cidade, destacando-se o resgate e encaminhamento de animais silvestres aos órgãos responsáveis, a segurança de postos fixos nos parques Polo Sargento Hermínio e Zoológico, rondas com permanências no Parque Rio Branco, apoio ao Projeto Ecoponto da Prefeitura de Fortaleza;
- Realização de 768 atividades de trânsito, como controle de tráfego, educação no trânsito, segurança viária, dentre outras e considerando também 345 atividades de apoio à AMC em comandos de Blitz e fiscalizações de modo geral;
- Escolta do ministro da Educação, Milton Ribeiro, durante sua passagem pela Capital, nos dias 5 e 6 de agosto;
- Realização de 39.417 atividades pela Guarda Municipal, como monitoramento das câmeras nos perímetros das Células de Proteção Comunitária, 13.885 patrulhamentos preventivos e ostensivos, e a operacionalização de 8 drones;





- Operação Centro realizada pela Defesa Civil com vistoria de 31 imóveis com mais de 60 anos de construção para prevenir riscos à integridade e segurança da população;
- Realização de ação social de distribuição de refeições na Comunidade do Sossego, bairro Quintino Cunha;
- Realização de 43 tipos de capacitações (próprias, em parceria com a escola de governo e outras instituições), totalizando 2.262 horas/aula, com destaque para o Curso de Capacitação e Treinamento para Agentes de Segurança Pública da GMF em Direitos Humanos, Igualdade de Gênero e Uso Limitado da Força;
- Apoio na segurança dos fiscais da Agência de Fiscalização de Fortaleza - AGEFIS na Feira da José Avelino e ruas próximas, evitando possíveis casos de tumulto e desrespeito ao direito individual e coletivo;
- Atuação, em conjunto com o Corpo de Bombeiros Militar do Ceará (CBMCE), na operação integrada no combate ao incêndio no Parque Estadual do Cocó, auxiliando com a tecnologia dos drones, na localização de focos de incêndio no Parque;
- Registro de 71 procedimentos de reintegração de posse, através do Grupo de Operações Especiais, dando suporte à equipe de fiscalização para realização de vistorias nas ocupações irregulares;
- Atendimento de 1.285 ocorrências, dentre elas prisões, apreensões e conduções à delegacia;
- Reparelhamento da GMF, com aquisição de equipamentos e materiais de Proteção e Segurança, aquisição de fardamento, reestruturação do parque tecnológico, dentre outros;
- Política de fortalecimento institucional com a difusão da política de mediação de conflitos, através da realização de oficinas, palestras e visitas a instituições externas;
- Abertura do sétimo Núcleo de Mediação Cidadã;
- Elaboração da Política de Videomonitoramento e Governança do município de Fortaleza;
- Instalação do Gabinete de Gestão Integrada Municipal – GGI-M, acompanhamento de ações integradas de fiscalização no município de Fortaleza;
- Atuação na Coordenação da Câmara Municipal de Segurança Cidadã – Plano Fortaleza 2040;
- Participação na elaboração de 3 Planos Municipais: Plano Diretor Participativo de Fortaleza (revisão), Plano Municipal de Segurança Cidadã e Plano Municipal de Proteção Urbana e Defesa Civil (fase inicial de discussão);
- Em fase de implantação a Central de Videomonitoramento da Beira-Mar, ampliando o sistema de videomonitoramento da Cidade com a instalação de 144 câmeras de segurança no trecho que vai do Mercado dos Peixes à Ponte dos Ingleses;
- Regulamentação do Conselho Municipal de Proteção Urbana de Fortaleza – CMPFOR, conforme Decreto Nº 15.099, de 23/08/2021, que o vincula à SESEC;
- Implantação do Ponto do Entregador – projeto de parceria do PMPU com a CITINOVA, cujas imagens geradas são monitoradas na Central de videomonitoramento;
- Realização da palestra "Prevenção ao Suicídio na Segurança Pública", em alusão à campanha Setembro Amarelo, que visa prevenir e reduzir os números de tentativas e óbitos por suicídio;
- Entrega de 1.874 carteiras funcionais, impressas pela própria instituição;
- Acompanhamento dos (as) servidores (as) infectados pela COVID-19;
- Recebimento da doação de 1.770 máscaras de tripla proteção e 624 litros de álcool em gel pelo Comitê Internacional da Cruz Vermelha (CICV);
- Participação Webinar promovido pela Organização das Nações Unidas – ONU.

#### **INICIATIVAS PARA 2022**

- Implementação do CADÊ- Sistema de Cadastro de Pessoas Desaparecidas;
- Implantação de Sistema de Videomonitoramento na sede da Coordenadoria de Proteção e Defesa Civil;
- Implementação do videomonitoramento dos terminais de integração ao Centro de Videomonitoramento da Beira-Mar;



- Implementação de 3 Células de Proteção Comunitária em Fortaleza nos bairros: Jacarecanga, Serviluz e Varjota (programa Aldeia da Praia – Cidade com Futuro financiado pelo CAF);
- Realização de Prova de Conceito - POC do Centro/Feira José Avelino e Bairro Bonsucesso;
- Projeto Paradas Seguras – também idealizado pela Fundação de Ciência, Tecnologia e Inovação de Fortaleza – CITINOVA, o qual será implementado na Central de Videomonitoramento da Beira-Mar;
- Ampliação do Ponto do Entregador;
- Execução e operacionalização do Projeto do Centro de Gestão Integrada de Operações de Fortaleza – CGIFOR;
- Realização de Concurso Público para Guarda Municipal, Agente de Defesa Civil e Agente de Segurança Institucional;
- Ampliação dos atendimentos aos servidores através dos serviços realizados pelo Núcleo de tenção Biopsicossocial - NUABIS;
- Aprovação do Código de Disciplina da GMF;
- Previsão da abertura de 5 Núcleos de Mediação Cidadã;
- Atuação efetiva dos Núcleos de Mediação Escolar em consonância com a Célula de Mediação e Cultura de Paz da SME, nas unidades escolares de maior vulnerabilidade, sobretudo nas áreas de circunscrição das Células de Proteção Comunitária do PMPU;
- Implantação do Registro de Ocorrências da Defesa Civil de Fortaleza;
- Criação da Carteira Virtual da Guarda Municipal;
- Desenvolvimento de sistemas inter-secretarias (Sistema de Controle de Menores da SDHDS);
- Ampliação do monitoramento eletrônico nos espaços públicos, abrangendo mais áreas da cidade de Fortaleza cobertas por esse serviço;

#### ÁREA TEMÁTICA: HABITABILIDADE E DIREITO À CIDADE

**Objetivo estratégico:** Promoção do direito à moradia digna e acesso a serviços públicos

Indicadores Temáticos

Responsável	Indicadores Temáticos	2018	2019	2020	2021
HABITAFOR	Taxa de produção habitacional (%)	41,10	55,20	59,90	1,96*
HABITAFOR	Famílias beneficiadas com melhorias habitacionais (un.)	656	790	325	356

Fonte: HABITAFOR; (\*) O valor 1,96 se refere aos empreendimentos que foram entregues em 2021 (total 589: Maria Alves Carioca 192 unidades; Servidores II 80 unidades; Alto da Paz 317 unidades) e a meta de 30 mil unidades (PPA 2018-2021). Ressalte-se que estão em construção (Servidores I - 500 unidades), não computados no cálculo. Ressalte-se, ainda, que o Alto da Paz é um empreendimento do Governo do Estado em parceria com a HABITAFOR.

A habitabilidade constitui o alicerce ao direito à cidade. Considerado tema relevante pela ONU, está presente nas agendas das organizações e governos que trabalham em prol da superação das desigualdades sociais e da melhoria de vida dos mais vulneráveis. O direito à moradia, portanto, está diretamente relacionado ao direito à cidade, e integra outros direitos, igualmente importantes.

As atuais contradições urbanas identificadas em Fortaleza derivam não somente da expansão demográfica, mas também do resultado de históricas intervenções insuficientes do poder público. Um dos grandes desafios na temática da habitação constitui a superação das desigualdades sociais e territoriais, principalmente das condições dramáticas das áreas mais precárias da cidade e isso passa pelo estabelecimento de diretrizes e metas direcionadas à política de habitação que priorizem a redução do déficit habitacional, com a construção de moradia, a regularização fundiária de assentamentos precários e a melhoria da habitabilidade em áreas carentes da cidade. Todas essas medidas devem ser frutos de ações e projetos planejados de maneira articulada e intersetorial, no sentido de proporcionar à população mais excluída o direito de pertencimento à cidade e sua sociabilidade urbana.

No ano de 2021, a **Secretaria Municipal de Desenvolvimento Habitacional de Fortaleza - HABITAFOR** deu seguimento às ações baseadas nos seus 5 eixos principais de política pública voltados para o atendimento das demandas habitacionais da população mais vulnerável:

- Produção de Moradias;
- Regularização Fundiária;
- Melhorias Habitacionais;
- Urbanização de Assentamentos Precários;
- Locação Social;
- Trabalho Social.

Dentro da perspectiva de diálogo e cogestão com a sociedade, os movimentos e as entidades que formam o arcabouço da habitação, o Conselho Municipal de Habitação Popular - COMHAP manteve o seu cronograma de reuniões ordinárias em 2021, inclusive privilegiando discussões importantes, como o Plano Plurianual 2022-2025, a LOA 2022, a priorização das Zonas Especiais de Interesse Social (ZEIS), bem como os programas habitacionais e critérios de priorização, seguindo as diretrizes estabelecidas no Plano de Habitação dentro do Plano Fortaleza 2040.

Além da cogestão por meio do COMHAP, a HABITAFOR manteve um canal aberto e constante de diálogo com representantes e lideranças de comunidades e de outros órgãos e poderes para o desenvolvimento de estratégias e busca de soluções para demandas habitacionais no Município de Fortaleza.

Apresentação do programa de melhorias habitacionais - Serviluz



Fonte: HABITAFOR

Reunião de negociação com representantes de ocupação - Carlos Mariguella



Fonte: HABITAFOR

## **Produção de Habitação de Interesse Social**

Na atual gestão, a Prefeitura de Fortaleza já entregou, em parceria com a Caixa Econômica Federal - CEF, dois empreendimentos habitacionais. O primeiro foi Residencial Maria Alves Carioca (ver foto a seguir) entregue em maio de 2021, no bairro Granja Lisboa. Com investimentos de cerca de



R\$ 15 milhões, o residencial Maria Alves Carioca é formado por 192 apartamentos com dois quartos, sala, cozinha e banheiro divididos em 48 m<sup>2</sup>. Os beneficiários desse empreendimento foram selecionados a partir de um sorteio público realizado em 2019 na Câmara Municipal de Fortaleza.



Fonte: HABITAFOR

O segundo foi o Residencial dos Servidores II, empreendimento voltado para servidores públicos municipais, entregue em agosto de 2021 no bairro Itaperi, com 80 unidades de 52m<sup>2</sup> compostas por dois quartos (sendo uma suíte), sala de estar/jantar, cozinha, banheiro social e área de serviço. Na parte comum, além dos elevadores, o empreendimento possui salão de festas, deck, piscina, praça, playground, espaço fitness e campo de futebol. Em parceria com a CEF, esse.



Fonte: HABITAFOR



Fonte: HABITAFOR

Para a efetivação do Programa de Habitação do Servidor Municipal, a Prefeitura de Fortaleza teve participação direta e ativa, sempre dialogando com os representantes da categoria e das secretarias envolvidas, os construtores e os agentes financeiros, por meio da Mesa Permanente de Negociação. Além dessa discussão democrática, o Município também efetivou a doação do terreno (5.775,82 m<sup>2</sup>) que, segundo dados da construtora responsável pela obra (KPR Rodan), proporcionou ao funcionário público uma economia de média 33% no preço final da unidade habitacional. Em valores vigentes, a CEF avalia os apartamentos em mais de R\$ 171 mil, porém com as ações efetivas da Prefeitura, o servidor pagará R\$ 128 mil, para uma estimativa de mercado para a região de R\$ 210 mil. A Prefeitura também concedeu isenção em tributos como Imposto sobre Transmissão de Bens Imóveis (ITBI), prestou assessoria técnica, viabilizou o diálogo para concessão de licenças e alvarás, bem como promoveu ações de busca ativa para o fechamento da demanda.

Ainda nesse contexto, o Município segue acompanhando as obras do Residencial dos Servidores I que terá 500 unidades habitacionais. Com aproximadamente 40% de execução, o empreendimento teve a estrutura do quarto prédio finalizada, totalizando 192 apartamentos executados. Situado no bairro Passaré, o Residencial dos Servidores I tem unidades habitacionais formadas por dois quartos, sala de estar/jantar, cozinha, banheiro reversível e área de serviço, distribuídos em 47m<sup>2</sup>. Na área comum, o empreendimento terá salão de festas, deck, piscina, praça, playground, espaço fitness e quadra de esportes.



Fonte: HABITAFOR

A Prefeitura acompanha ainda as obras dos residenciais Alto da Paz II (Vicente Pinzón), que está na etapa final de execução e deve receber famílias vinculadas às obras do VLT, além da construção de empreendimentos no Cidade Jardim 1, no bairro José Walter.

### **Regularização Fundiária**

Esse eixo da política habitacional garante a segurança de posse e tem permitido a milhares de famílias vulneráveis de Fortaleza terem o documento com o registro de cartório de seus imóveis em mãos. Neste ano foram entregues 870 papéis da casa na região do grande Pirambu e, nos últimos anos, mais de 16 mil famílias já foram contempladas com o processo de titularização definitiva.

É importante destacar que os trabalhos de regularização fundiária seguem avançando com validação cadastral de famílias, interlocução com as partes interessadas, principalmente lideranças comunitárias, famílias envolvidas, cartórios, além de órgãos do Município, Estado e União. A

expectativa é que outros 1.960 títulos sejam entregues em várias áreas da cidade nos próximos meses. Um exemplo foi a entrega Papel da Casa- Região do Grande Pirambu.



Fonte: HABITAFOR

### Melhorias habitacionais

Esse eixo da política habitacional prioriza a construção e/ou reparo de banheiros, por meio da instalação de kits sanitários (chuveiro, lavatório e vaso), piso, revestimento cerâmico. Em alguns casos, são realizadas adaptações para necessidades especiais e colocação de caixa d'água, além do acesso à rede de saneamento básico, por meio da ligação intradomiciliar.

Os trabalhos de melhorias habitacionais avançam no Pirambu (Regional 1), onde em 2021 foram finalizadas 175 intervenções no Vila do Mar, 220 no Vicente Pizon/Serviluz (Regional 2), e 66 no Moura Brasil (Regional 12), totalizando 461 melhorias, mesmo com as restrições impostas pela pandemia de coronavírus. Além disso, somando-se as melhorias que seguem em obra, com previsão de conclusão ainda este ano (90 no Vila do Mar e 23 no Moura Brasil), o Município poderá atender cerca de 574 imóveis no que concerne a melhoria das suas condições de precariedade.



Fonte: HABITAFOR

O Novo Jardim Castelão é outro local com previsão de ações de melhorias habitacionais e adequações elétricas e hidrossanitárias. Essa intervenção segue em processo licitatório e tem previsão de investimentos de cerca de R\$ 7 milhões.

### Urbanização

A Prefeitura entregou, em outubro de 2021, a requalificação da Lagoa da Zeza, que recebeu obras de mobilidade urbana, com o alargamento da Rua Francisco Pita, assim como drenagem,

construção do canal, além da reparação e construção de novas bocas de lobo. A lagoa passou ainda por limpeza e dragagem, e recebeu cerca de 2.000 alevinos da espécie cará tilápia. O espaço contou com a recuperação da quadra poliesportiva, bem como a construção de quadra de areia para práticas esportivas, parquinho, ecoponto e uma Areninha. Para compor a vegetação local, mudas de diversas árvores foram plantadas no entorno do equipamento. Nas obras na lagoa da Zeza, iniciadas em setembro de 2019, já foram investidos mais R\$ 1,3 milhão.



Fonte: HABITAFOR



Fonte: HABITAFOR

Outra área beneficiada pelo Município com ações de urbanização é a Lagoa do Papicu (Regional 2) e o seu entorno. No local, estão ocorrendo intervenções na área interna da comunidade que vão privilegiar os moradores com a criação de espaço comum, playground, mobiliários urbanos e o ordenamento do estacionamento. Foi iniciada a urbanização da 2ª etapa da lagoa em que já foram executados 15% dos serviços, com a previsão do reassentamento das 144 famílias e de investimento de cerca de R\$ 10 milhões.

A Lagoa do Urubu no bairro Floresta (Regional 1) também deverá ser beneficiada com ações de urbanização. As tratativas seguem com a CEF visando à requalificação do local que inclui ainda a construção de 64 apartamentos para reassentar famílias do entorno cujo investimento nas ações está avaliado em mais de R\$ 8 milhões. Até o presente momento, executou-se parte da urbanização e parte da produção habitacional, totalizando cerca de 56% do empreendimento.

### **Programa de Locação Social**

Como política temporária e de ação emergencial, o Programa de Locação Social cumpriu a missão social de assistir famílias vítimas de intercorrências, residentes em áreas de risco e impactadas por intervenções urbanísticas, sobretudo no período de pandemia. Em 2021 foram concedidos 877 benefícios do aluguel social. Atualmente, 820 famílias ativas estão recebendo o benefício do aluguel social.

## Trabalho Social

Para além do cimento, tijolo e areia, uma atividade importante e transversal nos projetos vinculados à política habitacional, é o trabalho social. Executado junto aos beneficiários dos programas de habitação, o trabalho social tem papel importante na organização e no fortalecimento social, acompanhamento e gestão social da intervenção, educação ambiental e patrimonial, além do desenvolvimento socioeconômico. Por meio do trabalho social, o Município garante a execução do percentual mínimo de 2,5% do valor de investimento previsto pela Portaria do Ministério das Cidades nº 464, de julho de 2018,

Em 2021, houve execução e conclusão de trabalho social que contemplaram 9.556 famílias, nos empreendimentos: Maria Alves Carioca (192 famílias); Cidade Jardim II (5.968 famílias); Heloneida Studart (288 famílias); Jardim Castelão (816 famílias); e Serviluz/Aldeia da Praia/Alto da Paz (2.292 famílias). Ademais, o trabalho social envolve mais 729 famílias, se somados outros residenciais em que o trabalho social ainda não foi concluído, mas se encontra em licitação, como é o caso da Lagoa do Papicu, em que estão sendo realizadas tratativas sobre indenizações e adesões.

Outro caso, é o Vila do Mar que se encontra em licitação, mas a equipe social permanece em ação, por meio do atendimento de 2.922 famílias com as melhorias habitacionais, em conjunto com a equipe de engenharia. Além disso, o trabalho social acompanha 57 famílias beneficiárias de aluguel social ligadas ao empreendimento da Lagoa do Urubu, com isso chega-se a um total de 13.264 famílias contempladas neste ano.

### PROGRAMAS PRIORITÁRIOS – RESULTADOS E ENTREGAS – 2021

Programa: Habitar Bem

Indicador de Programa	2018	2019	2020	2021
Taxa de Produção Habitacional (%)	41,1	55,2	59,9	1,96
Bens e serviços entregues	2021			
	Planejado		Realizado	
Infraestrutura urbana implantada (un.)	7		3	
Estudo para fins habitacionais elaborado (un.)	3		0	
Família assistida por trabalho técnico social (un.)	10.200		13.264	
Unidade habitacional reformada – Vila do Mar (un.)	1.500*		265	
Unidade habitacional reformada (un.)	2.000**		89	
Unidade habitacional construída (un.)	1.000		589	
Unidade habitacional construída Serviluz – Aldeia da Praia (un.)	1.100		220	
Família beneficiada com Programa Minha Casa Minha Vida (un.)	8.000		589	
Família de baixa renda em casos emergenciais assistida (un.)	1.110		877	

Fonte: HABITAFOR/SIOPFOR;

(\* ) 175 melhorias habitacionais concluídas + 90 em andamento com conclusão prevista ainda em 2021;

(\*\*) 66 melhorias habitacionais Moura Brasil entregues + 23 do Moura Brasil em andamento com conclusão prevista ainda em 2021.

Programa: Regularização Fundiária de Assentamentos Precários

Indicador de Programa	2018	2019	2020	2021
Habitações de Interesse Social registradas em cartório (%)	19,74	23,15	29,1	22,9
Bens e serviços entregues	2021			
	Planejado		Realizado	
Unidade habitacional de melhorias habitacionais regularizada (un.)	1.320		175	
Unidade habitacional de ocupações consolidadas regularizada (un.)	2.746		1.111	
Unidade habitacional de conjuntos habitacionais regularizada (un.)	1.551		-	

Fonte: HABITAFOR/SIOPFOR





## **PRINCIPAIS REALIZAÇÕES – 2021**

### **HABITAÇÃO**

- 192 unidades residenciais entregues: Maria Alves Carioca em maio 2021, no bairro Granja Lisboa;
- 80 unidades residenciais para servidores entregues: Servidores II entregue em agosto 2021, no bairro Itaperi;
- Total 992 papéis da casa: Vila do Mar (870 entregues); Palmeiras (41 entregues); Açude João Lopes (81 entregues);
- Requalificação da Lagoa da Zeza.

### **INICIATIVAS PARA 2022**

- Entrega do Residencial Alto da Paz II no bairro Vicente Pinzón;
- Entrega da urbanização da Lagoa do Papicu;
- Entrega da urbanização da Lagoa do Urubu;
- Continuidade às obras de produção habitacional no Urubu (64 unidades), Papicu (144 unidades), Aldaci Barbosa (144 unidades), Vila Nova (312 unidades), Santa Rosa (300 unidades);
- Continuidade às obras de melhorias habitacionais no Moura Brasil (61 entregas), Vila do Mar (513 entregas), e Serviluz (961 entregas).

## 5.2 - EIXO II - MOBILIDADE E ACESSIBILIDADE

**ÓRGÃOS:** Secretaria Municipal da Infraestrutura – SEINF, Secretaria Municipal de Conservação e Serviços Públicos - SCSP, Autarquia Municipal de Trânsito e Cidadania – AMC, Empresa de Transporte Urbano de Fortaleza - ETUFOR

### RESULTADO ESTRATÉGICO DE GOVERNO

#### *Fortaleza da Mobilidade - Melhoria da Forma e Acessibilidade Urbana*

Indicadores Estratégicos (2018-2021)

Responsável	Indicadores Estratégicos	2018	2019	2020	2021
ETUFOR	Índice de acessibilidade econômica do STP (%)	12,80	12,49	13,21	13,19
ETUFOR	Índice de acessibilidade veicular do STP – ônibus (%)	95,85	97,50	97,37	98,60
ETUFOR	Velocidade média de ônibus em vias com faixas exclusivas (km/h)	20,17	20,70	20,10	19,30
AMC	Taxa de mortes por acidentes no trânsito (mortes por 10 mil veículos)	2,10	1,80	1,60	1,50*

Fonte: SCSP/ ETUFOR

\*projeção com base nos dados até novembro/2021

### ÁREA TEMÁTICA: MOBILIDADE E ACESSIBILIDADE URBANAS

Indicadores Temáticos (2018-2021)

Responsável	Indicadores Temáticos	2018	2019	2020	2021
SEINF	Corredores previstos implantados/reestruturados (%)	9,74	26	70	0

Fonte: SEINF

**Objetivo estratégico:** Ampliação e democratização da mobilidade, acessibilidade ao espaço urbano e segurança viária

A mobilidade e a acessibilidade continuam recebendo grandes investimentos por parte da prefeitura. Essa área merece atenção especial por conta da necessidade de conexão que a cidade, heterogênea e dispersa geograficamente, necessita para interligar sua população. Dessa forma, as obras de infraestrutura viárias contribuem para a mobilidade urbana, destacando-se no contexto da cidade, como projetos que impactam diretamente na melhoria da forma e acessibilidade urbana da cidade, facilitando e melhorando o acesso a todas as regiões de Fortaleza, com obras de abertura de novas vias, extensão e ampliação de avenidas, pavimentação e construção de pontes, túneis e viadutos.

Com isto, possibilita-se uma maior conexão entre áreas que anteriormente não eram interligadas, oferecendo novas opções de acesso, além de melhorar o trânsito e proporcionar maior agilidade para o transporte público, tendo sempre em vista a diretriz: “aumento da integração das áreas de transporte público, trânsito, segurança viária e infraestrutura; reformulação e reordenação dos terminais de transporte público”.

Para a execução dessas obras e ações, os principais órgãos municipais são a **Secretaria Municipal da Infraestrutura - SEINF** e a **Secretaria Municipal de Conservação e Serviços Públicos - SCSP**. A SEINF é responsável pelas obras de infraestrutura da cidade, inclusive as de mobilidade. As atribuições e responsabilidades da SCSP relacionam-se ao planejamento, à operação do trânsito, ações de segurança viária (por meio da **AMC**), transporte (por meio da **ETUFOR**), limpeza urbana, paisagismo (por meio da **URBFOR**) e iluminação pública.

## INFRAESTRUTURA PARA MOBILIDADE URBANA

A readequação do limite de velocidade em vias municipais de 60 para 50 km/h aumenta em dez vezes a chance de uma pessoa atropelada sobreviver. A eficácia da intervenção é comprovada por meio de estudos técnicos que apontaram uma redução de 67% nos acidentes com mortes em Fortaleza e 20,9% com feridos em locais que receberam a iniciativa. No ano de 2021, as seguintes vias tiveram redução de limite máximo de velocidade para 50 km/h:

- Av. Domingos Olímpio (trecho entre Rua Justiniano de Serpa e Av. Aguanambi).
- Av. Antônio Sales (trecho entre Av. Aguanambi e Rua Monsenhor Catão).
- Av. Perimetral (trecho entre BR-116 e Av. Mister Hull).
- Av. José Arthur de Carvalho (trecho entre Av. Odilon Guimarães e Av. Maestro Lisboa).
- Av. Senador Fernandes Távora (entre Av. Augusto dos Anjos e Rua Nações).
- Av. Rogaciano Leite (entre Av. Washington Soares e Av. Desembargador Gonzaga).
- Av. Godofredo Maciel (entre Rua Eduardo Perdigão e Av. Pres. Costa e Silva).
- Av. Juscelino Kubitschek (entre Av. Paulino Rocha e Av. Pres. Costa e Silva).
- Av. Dr. Theberge (entre Av. Sargento Hermínio e Rua Santa Elisa).
- Av. Parsifal Barroso (entre Av. Sargento Hermínio e Av. Mister Hull).
- Rua Prof. Heribaldo Costa (entre Rua Vitória e Rua Waldemar Holanda).
- Av. Benjamin Brasil (entre Av. Godofredo Maciel e Rua Álvares Cabral).
- Av. Humberto Monte (entre Av. Mister Hull e Av. José Bastos).
- Av. Eduardo Girão (entre Av. da Universidade e Av. Aguanambi).
- Av. José Jatahy (entre Av. Carapinima e Av. Tenente Lisboa).
- Av. Bezerra de Menezes (entre Av. Humberto Monte e Rua Pe. Ibiapina).
- Av. Jovita Feitosa (desde à Av. José Jatahy até à Rua Viriato Ribeiro).
- Av. Bernardo Manuel (entre Av. Senador Carlos Jereissati e Av. Presidente Costa e Silva).
- Av. Borges de Melo (entre Rua Damasceno Girão e Rua Capitão Vasconcelos).
- Rua Governador João Carlos, Rua Dr. Justa Araújo e Rua Marechal Bittencourt, no bairro Serrinha.
- Rua Vereador Pedro Paulo, na Cidade dos Funcionários.
- Av. General Osório de Paiva (entre à Rua Raimundo Neri até o 4º Anel Viário).
- Av. Leste-Oeste (trecho entre Rua Jacinto Matos e Av. Dom Manuel).
- Av. João de Araújo Lima (bairros: Mondubim, José Walter, Planalto Ayrton Senna).
- Av. Dom Luís.
- Av. Santos Dumont.
- Av. da Abolição.
- Av. Historiador Raimundo Girão.
- Av. Duque de Caxias.
- Av. do Imperador.
- Av. José Leon: sentido único no trecho da Av. Washington Soares até a BR-116, contemplando também a redução para 50 km/h.
- Av. Luciano Carneiro (entre Av. 13 de Maio e Rua Lauro Vieira Chaves).
- Av. dos Expedicionários (entre Av. 13 de Maio e Rua Lauro Vieira Chaves).
- Av. da Universidade (entre a Rua Padre Cícero e Av. Domingos Olímpio).
- Av. Eng. Santana Junior (entre a Rua Tertuliano Potiguara e a Av. Alberto Sá).
- Rua Cônego Lima Sucupira (beneficiando os bairros Serrinha, Itaoca e Parangaba).

## EXPANSÃO DA INFRAESTRUTURA CICLOVIÁRIA

O ano de 2021 foi o primeiro a superar 1 milhão de viagens realizadas por meio do Bicicletar, tendo a milionésima viagem sido registrada em 30/novembro. Com os 50 km implantados em 2021, Fortaleza atingiu a marca de 400 km de infraestrutura cicloviária, consolidando cada vez mais o fortalecimento desse modal de transporte para a população da cidade. Apoiados pelas políticas inclusivas no trânsito, houve um aumento da quantidade de ciclistas, de 3% de todos os modais (2015)

para 5% (2020), sendo a média nacional atual de 3%. Além disso, houve uma redução do índice de congestionamento em 23% entre 2014 e 2019, segundo levantamentos da empresa fabricante de GPS TOM-TOM. Do total implantado no ano, 17 km de novas ciclofaixas foram entregues nos 100 primeiros dias de gestão do Prefeito Sarto, conforme apresentado na figura a seguir:

Ciclofaixas Implantadas em Fortaleza



Fonte: Site PMF.

A expansão da malha cicloviária contemplou também as seguintes vias:

- Av. do Imperador (1,7 km de extensão de nova ciclofaixa);
- Av. José Leon (1 km de ciclofaixa bidirecional);
- Av. Luciano Carneiro (2,5 km);
- Av. dos Expedicionários (3,2 km);
- Av. da Universidade (1,5 km);
- Rua Desembargador Leite Albuquerque (1,5 km);
- Av. Eng. Santana Junior (1,6 km de extensão entre a Rua Carolina Sucupira e Av. Alberto Sá, ligando os bairros Papicu e Cocó);
- Bairro Serrinha (ampliação de mais 9,1 km de novas ciclofaixas para garantir deslocamentos seguros aos ciclistas, beneficiando as seguintes vias Heloísa Ferreira, Freire Alemão, Cônego Lima, Guerra Junqueiro, Gov. João Carlos, Justa Araújo e Av. Bernardo Manuel).

## BICICLETAR



O Bicletar está consolidado como o maior sistema do tipo no Brasil em número de estações por habitantes e o terceiro em número de estações, atrás somente do Rio de Janeiro e de São Paulo. Atualmente há 312 mil usuários registrados no sistema. Foi atingido em 2021, mais 1 milhão de viagens,

sendo o recorde anual do sistema, que em 2016 com o total era 768 mil viagens. 50% da população de Fortaleza mora a pelo menos 300m de uma infraestrutura cicloviária (o maior percentual entre capitais brasileiras). Houve uma expansão do Bicicletar de 192 para 210 estações, ampliando o sistema em bairros periféricos, com previsão de conclusão em 2022. Foram mais de 4,6 milhões de viagens nos 4 sistemas de bicicletas compartilhadas (Bicicletar, Minibicicletar, Bicicleta Integrada e Bicicletar Corporativo), destacando que o Bicicletar é o sistema mais utilizado do Brasil em números de uso por bicicleta. A Estação 15 (Náutico) contou com expansão de mais um braço, totalizando 28 posições para bicicletas.

## TÚNEIS E VIADUTOS

Em continuidade às ações realizadas em 2020 em outros 3 equipamentos, o viaduto localizado sobre a Avenida Mister Hull, no bairro Antônio Bezerra, recebeu obras de reparação estrutural com toda a recuperação do concreto, substituição das juntas de dilatação, nova pintura no guarda-corpo, pintura anti-pichação nos pilares, nova pavimentação asfáltica e sinalização. Os serviços foram realizados entre os meses de janeiro e junho de 2021, com a finalidade de garantir mais segurança viária, melhorar a trafegabilidade e prolongar a vida útil do equipamento.



## BINÁRIOS DA CIDADE

**Bairro Serrinha:** foram concluídos 2 novos binários, o primeiro sendo formado entre as ruas Profa. Heloisa Ferreira Lima e Freire Alemão (trecho entre Av. Dr. Silas Munguba e Rua Inácio Parente) e o segundo formado entre as ruas Cônego Lima Sucupira e Guerra Junqueiro.

**Cidade dos Funcionários:** um novo binário nas ruas Chico Lemos e Cônego Braveza, a Rua Chico Lemos passando a operar no sentido norte/sul entre a Av. José Leon e a Rua Marechal Lott, enquanto a Rua Cônego Braveza concentra o fluxo no sentido contrário sul/norte entre as ruas Marechal Lott e José Alves Cavalcante.

## REQUALIFICAÇÃO DE VIAS

**Av. José Bastos:** obra realizada em conjunto pela SEINF e SCSP, o projeto incluiu readequação do canteiro central e novo sistema de drenagem, redesenho na sinalização da via, incluindo a renovação da sinalização da faixa exclusiva de ônibus, além de 5,4 km de infraestrutura cicloviária (sendo a maior parte de ciclovias bidirecionais e alguns trechos de ciclofaixas) e redução da velocidade máxima permitida para 50 km/h.

**Av. Mozart Lucena:** dentro do Projeto Meu Bairro Empreendedor, realizado pela SDE, entre a Rua Rio Juruá e a Av. Benu Marcondes, a Avenida Mozart Lucena recebeu 700 metros de requalificação



do canteiro central. Já no trecho entre as avenidas Benu Marcondes e Major Assis, foram requalificados 200 metros da calçada oeste da Avenida Mozart Lucena e foi implantado piso intertravado na pista no sentido praia-sertão. Um novo trecho de obras foi iniciado pela SEINF em setembro/2021, a ser concluído no 1º semestre de 2022.



Vários outros bairros de Fortaleza foram contemplados com obras de requalificação de vias:

- **Aracapé:** 19 ruas foram beneficiadas com nova pavimentação em piso intertravado, novas calçadas e novo meio-fio (conclusão) no mês de abril;
- **Praia de Iracema:** instalação de nova pavimentação em piso intertravado na Rua dos Pacajus, sendo uma intervenção complementar às obras de urbanização da Rua dos Tabajaras, entregue em dezembro de 2020;
- **Vicente Pinzon:** a Rua Ismael Pordeus recebeu obras de requalificação viária, de drenagem (construção de galerias e bocas de lobo), novas calçadas, pavimentação asfáltica, nova sinalização cuja alargamento passou a contar com canteiro central e plantio de 96 árvores, proporcionando maior rapidez ao trânsito de veículos e melhoria da acessibilidade de pedestres que circulam pela região.



## FAIXAS EXCLUSIVAS

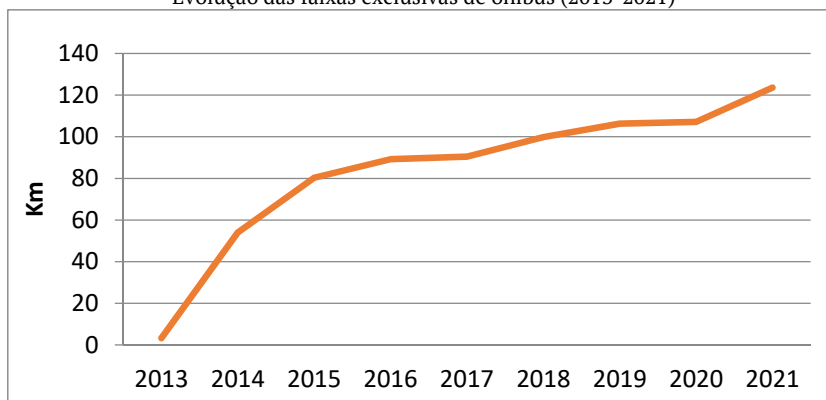
Uma das intervenções que mais vem contribuindo para maior fluidez no sistema de transporte público de Fortaleza são as faixas exclusivas. A cidade contava, até 2013, com 3,6 km de faixas exclusivas de ônibus. Em 2021, conta com 123,58 km, representando um acréscimo superior a 119 km, conforme apresenta-se a seguir no Quadro 1 e no Gráfico 1.

Evolução das faixas exclusivas de ônibus (2013-2021)

Data	Faixa Exclusiva / Ano (km)	Acumulado Faixas Exclusivas (Km)
2013	-	3,28
2014	50,73	54,01
2015	26,3	80,31
2016	8,94	89,25
2017	1,2	90,45
2018	9,35	99,8
2019	6,5	106,3
2020	0,8	107,1
2021	16,48	123,58

Fonte: SCSP

Evolução das faixas exclusivas de ônibus (2013-2021)



Fonte: SCSP

À medida que são implantadas e interligadas, essas faixas garantem mais velocidade e segurança ao transporte público. A principal evidência dos resultados na área de mobilidade urbana é o alcance de 13% de aumento da velocidade média do transporte público nas faixas exclusivas de ônibus. Houve, na cidade, 91,6% de ganhos em velocidade operacional nos corredores exclusivos, com acréscimo de 148,19 % na velocidade média dos ônibus de 8,3 km/h em 2013 para 20,6 km/h em 2021.



Faixas exclusivas entregues em 2021: na Av. Eng. Santana Junior, com 2 km de extensão, implantadas entre a Rua Tertuliano Potiguara e à Av. Alberto Sá, em cada sentido da via; e na Av. General Osório de Paiva, com 11,4 km de extensão, com início na Rua Raimundo Neri, no bairro Siqueira, indo até o 4º Anel Viário, no bairro Canindezinho, beneficiando aproximadamente 44 mil passageiros que utilizam 47 linhas de ônibus que trafegam pela via.

#### **TERMINAL ABERTO DA AV. WASHINGTON SOARES, NO BAIRRO ALAGADIÇO NOVO.**



A Prefeitura de Fortaleza entregou, em outubro de 2021, a operação do Terminal Aberto da Washington Soares, no bairro Alagadiço Novo. O novo equipamento permitiu otimizar as integrações, reduzir os trajetos e o tempo de viagem dos coletivos, além de oferecer maior conforto e segurança aos usuários do transporte público que circulam pelos bairros José de Alencar, Cambéba, Messejana, Curió e adjacências. Encontra-se em fase de conclusão (80%) a construção do novo Terminal José Walter, apresentando os mesmos atributos de conforto do Terminal da Washington Soares.

#### **FRESAGEM E RECAPEAMENTO ASFÁLTICO**

O serviço é um tipo de restauro de pavimentos deteriorados, sem que sejam necessárias grandes obras com alteração de calçadas ou sistemas de drenagem. O objetivo é melhorar o fluxo do transporte público, pedestres, ciclistas e do trânsito em geral. O trabalho de recuperação de vias prioriza a conservação e melhoria das avenidas com corredores exclusivos de ônibus, as ruas secundárias que apresentem necessidade deste serviço, além das vias que tenham binários, ciclovias e ciclofaixas, já implantados ou a serem implantados, a fim de proporcionar mais segurança ao tráfego do transporte público, e de pedestres, ciclistas e veículos. Também são realizadas reformas e melhorias da pavimentação no entorno dos postos de saúde, escolas, creches. Em 2021, destacam-se os serviços realizados de:





- *FRESAGEM E RECAPEAMENTO ASFÁLTICO NA AV. IMPERADOR – CENTRO/BENFICA*



- *CAPEAMENTO ASFÁLTICO NA VIA DE ACESSO AO CENTRO DE EDUCAÇÃO INFANTIL - CEIDA BARRA DO CEARÁ (RUA CÂNDIDO CASTELO BRANCO)*



- *TERRAPLANAGEM E PAVIMENTAÇÃO EM PEDRA TOSCA*

A pavimentação de base tem como objetivo melhorar as condições de rolamento, proporcionando comodidade e segurança e resistir aos esforços horizontais, ou seja, as forças exercidas pelo deslocamento nas vias, tornando mais durável a superfície de rolamento.

Via de acesso ao condomínio dos servidores na Av. Paisagística no Itaperi.



Via de acesso ao Centro de Educação Infantil - CEI do bairro José Walter (Rua 12 H)



## SEGURANÇA NO TRÂNSITO

A gestão municipal tem trabalhado para aumentar a segurança no trânsito em Fortaleza. Um levantamento da AMC aponta que 860 pessoas tiveram a vida preservada no trânsito local, entre janeiro de 2015 e outubro de 2021. A projeção considera que ações e políticas de segurança viária evitaram acidentes com maior severidade e mortes. Em 2020, o sexto ano consecutivo de redução de mortes no trânsito da Capital, foram estimadas 357 mortes no trânsito, mas consolidou 193 óbitos, significando que 164 vidas foram poupadas no período. Em 2021 até outubro, foram 155 registros de óbitos diante de uma projeção de 292, ou seja, 137 vidas preservadas.

Os resultados das políticas de mobilidade de Fortaleza fizeram com que a cidade tenha, atualmente, a quinta queda consecutiva no número de mortes anuais no trânsito, no período 2014-2021, chegando à redução de 51% nas mortes no trânsito nos últimos 7 anos. Portanto, a taxa de mortalidade no trânsito reduziu de 14,9 para 7,3 mortes por 100.000 habitantes.

Com a reativação do Sistema de Informação em Acidentes de Trânsito - SIAT em 2015, as ações da AMC se tornaram mais eficientes na prevenção de mortes e lesões, com destaque para a redução de 25% dos acidentes de trânsito no período 2017-2019).

Atualmente, há um maior controle e fiscalização do tráfego de Fortaleza, com a utilização de mais de 500 câmeras espalhadas pela cidade com monitoramento em tempo real, entre outras funções, para evitar longos congestionamentos, identificar acidentes, o que garante mais segurança e fluidez ao trânsito. Além disso, mais da metade da rede de semáforos da cidade controlados pelo CTAFOR, garantindo maior fluidez e redução dos engarrafamentos.

## VIA LIVRE

O sistema viário da cidade de Fortaleza conta com serviços de engenharia de tráfego, apoio operacional, controle e monitoramento do tráfego, orientação e prestação de informações aos usuários, buscando garantir a fluidez e a segurança do trânsito, em caráter complementar às ações de engenharia, da educação e da fiscalização do trânsito realizadas pela AMC. A seguir apresenta-se a quantidade de atendimentos realizados durante o ano de 2021.

Atendimentos realizados de janeiro a novembro de 2021

ATENDIMENTOS REALIZADOS EM 2021 – 15.164 ATENDIMENTOS					
ITEM	ATENDIMENTOS	13.271	ITEM	ATENDIMENTOS	1.893
1	CONTROLE DE TRÁFEGO	4.785	22	OPERAÇÃO CENTRO SEGURO	21
2	APOIO A DRIVE THRU VACINAÇÃO	1.749	23	IMPLANTAÇÃO/MUDANÇA DE SENTIDO DE VIA	546
3	APOIO A OBRA	2.632	24	APOIO A SINALIZAÇÃO	68
4	RESERVA DE VAGAS	380	25	APOIO COIBIÇÃO ESTACIONAMENTO	291
5	APOIO A OUTROS ÓRGÃOS	165	26	ORIENTAÇÃO CICLISTA BEIRA MAR	502
6	APOIO A BARREIRA SANITÁRIA	198	27	APOIO A FEIRA JOSÉ AVELINO	175
7	OPERAÇÃO FECHAMENTO DE BOLSÕES	70	28	OPERAÇÃO RESERVA PARA PINTURA	55
8	OPERAÇÃO ORIENTAÇÃO SOCIAL	38	29	OPERAÇÃO SATURAÇÃO PELA VIDA	7
9	APOIO A PROTESTO	22	30	APOIO A RECAPEAMENTO	7
10	APOIO/ BLOQUEIO A MANIFESTAÇÃO	17	31	APOIO BLOQUEIO TROCA OXIGÊNIO	4
11	AÇÃO EDUCATIVA	225	32	APOIO A EVENTO	88
12	OPERAÇÃO BLOQUEIO BEIRA MAR	420	33	POSTA CAÍDO NA VIA	5
13	IMPLANTAÇÃO DE SEMÁFORO	10	34	APOIO A DEMOLIÇÃO	15
14	OPERAÇÃO VARREDURA BEIRA MAR	11	35	FIOS CAÍDOS NA VIA	1
15	SEMÁFORO APAGADO	583	36	ORIENTAÇÃO A FAIXA DE PEDESTRE	39
16	CICLOFAIXAS DE LAZER/SEGURA	835	37	APOIO RESERVA VAGAS PARA PODA	2
17	APOIO A IMP. RED. VELOCIDADE	103	38	APOIO PASSEIO CICLÍSTICO	1
18	APOIO A FILMAGEM	12	39	BURACO NA VIA	1
19	BLOQUEIO DE VIA	816	40	APOIO RESERVA PARA SINALIZAÇÃO	1
20	ORGANIZAÇÃO DE FILA NO TERMINAL	117	41	OUTROS	64
21	APOIO AOS BANCOS	83			

Alguns tipos de atendimentos realizados pelos agentes do Via Livre foram:

Apoio ao Ação educativa



Apoio ao Jogo na Arena Castelão – Av. Alberto Craveiro



Operação Centro Seguro



## FROTA DE ÔNIBUS

A despeito da continuidade pandemia do Covid-19, cerca de 448.000 passageiros por dia continuaram a ser beneficiados com o Bilhete Único, em que contam com integração temporal, pagando apenas uma passagem para qualquer quantidade de embarques, em qualquer local da cidade, no espaço de duas horas. Pensando na modicidade tarifária e visando à manutenção da tarifa do sistema de transporte público coletivo, a Prefeitura de Fortaleza e o Estado subsidiaram R\$ 4 milhões mensais para que não houvesse reajuste tarifário até dezembro de 2021.

Em função da pandemia do Covid-19 e com o intuito de minimizar a aglomeração dentro dos veículos e nos terminais de integração, a Prefeitura de Fortaleza e o Estado subsidiaram 200 ônibus a mais na frota operante do sistema de transporte de Fortaleza. A frota de ônibus operante na cidade de Fortaleza em 2021 foi de 1.888 veículos. O aplicativo “Meu Ônibus” continua a contribuir para melhorar a previsibilidade do sistema, indicando a posição de cada ônibus em tempo real. Para melhorar todo esse sistema, foram criadas 4 linhas, ampliando a cobertura espacial de acesso da população ao sistema de transporte público coletivo beneficiando 2.924 passageiros/dia:

- Linha 065 - Siqueira/13 de Maio/Assembleia: linha sazonal implantada em 1/dezembro/2021 com frota de 9 veículos atendendo 960 passageiros/dia;
- Linha 049 - Siqueira/Oliveira Paiva/Washington Soares - linha sazonal implantada em 8/novembro/2021 com frota de 4 veículos atendendo 1.052 passageiros/dia;
- Linha 638 - Pedras/Br 116/Centro - linha sazonal implantada em 4/outubro/2021 com frota de 4 veículos atendendo 576 passageiros/dia;
- Linha 667 - Maria Tomásia/Luiz Gonzaga - linha sazonal implantada em 4/agosto/2021 com frota de 3 veículos atendendo 336 passageiros/dia.

Além disso, foram substituídos ou implantados 342 pontos de parada em 2021, sendo 109 placas e 233 abrigos. Também foi implantado em novembro de 2021, o cartão bilhete único mobilidade reduzida não aparente, tendo 7 usuários beneficiados até o momento; além de 2.207 cartões gratuidade da pessoa com deficiência e 1.809 cartões gratuidade infantil emitidos no ano de 2021.

## PROGRAMAS PRIORITÁRIOS – RESULTADOS E ENTREGAS – 2021

Programa: Infraestrutura Urbana e Viária

Indicador de Programa	2018	2019	2020	2021
Aplicação e recuperação do sistema de drenagem realizada (m)	1.389	7.533	147,17	(*)
Implantação e/ou restauração de equipamentos urbanos (%)	233 (MST1 e 6 torres)	60% (Lagoas do Ipec e Parangaba, Morro Santa Teresinha II e 3 Torres de monitoramento)	40% (2 torres)	18% (torres VP e JW)
Implantação e recuperação da infraestrutura viária realizada (%)	33,55	30	3,15	190,7
Bens e serviços entregues	2021			
	Planejado		Realizado	
Pavimentação ampliada e/ou recuperada (m)	5.076		9.680	
Equipamento urbano implantado (un.)	5		0	
Área recuperada e urbanizada (m <sup>2</sup> )	8.665		4.024,29	
Célula de monitoramento implantada (un.)	6		2	
Relatório de gerenciamento e serviço entregue (un.)	12		12	
Desapropriação/indenização realizada (%)	100		100	
Estudo e projeto elaborados (un.)	50		52	
Serviços urbanos complementares realizados (%)	100		100	

Fonte: SEINF/SIOPFOR

(\*) Ação 1217 excluída em 2021



## Programa: Transporte Urbano e Mobilidade de Fortaleza

Indicador de Programa	2018	2019	2020	2021
Corredores de transporte realizados (%)	9,74	26	70*	0
Terminais urbanos de passageiros requalificados (%)	100	100	0	100
Bens e serviços entregues	2021			
	Planejado		Realizado	
Equipamento adquirido (un.)	1		1	
Corredor/ciclovia implantado (km)	7		0,19	
Equipamento urbano construído (un.)	2		3**	
Equipamento público implantado (un.)	5		1	
Relatório de gerenciamento e serviço entregue (un.)	6		13	
Estudo e projeto elaborados (un.)	3		3	

Fonte: SEINF/SIOPFOR

(\*) Avenidas. Fernandes Távora e Alberto Craveiro)

(\*\*) Mini terminais Washington Soares e José Wálter, e Unidade de Mudanças)

## Programa: Fortaleza Cidade com Futuro

Bens e serviços entregues	2021	
	Planejado	Realizado
Equipamento público implantado (un.)	3	1 (CIDADE DA CRIANÇA)
Serviço de urbanização de vias e espaços públicos realizado (m <sup>2</sup> )	12242	52.625,65
Célula de monitoramento implantada (un.)	3	3 (ctr. 61/2020)
Relatório de gerenciamento e serviço entregue (un.)	12	21

Fonte: SEINF/SIOPFOR

## Programa: Programa de Fortalecimento de Inclusão Social e Redes de Atenção - PROREDES

Bens e serviços entregues	2021	
	Planejado	Realizado
Equipamento público construído (un.)	1	1 (CUCA PICI)
Relatório de gerenciamento e serviço entregue (un.)	12	11

Fonte: SEINF/SIOPFOR

## Programa: Programa de Infraestrutura em Educação e Saneamento - PROINFRA

Bens e serviços entregues	2021	
	Planejado	Realizado
Esgotamento sanitário/ pavimentação implantada (m)	124903	41.268,74
Equipamento público construído (un.)	9	12
Equipamento público construído – educação (un.)	28	4
Pavimentação ampliada e/ou recuperada (m <sup>2</sup> )	100649	102.834,17
Relatório de gerenciamento e serviço entregue (un.)	12	28
Estudo e projeto elaborados (un.)	5	12

Fonte: SEINF/SIOPFOR

## Programa: Infraestrutura de Equipamentos e Prédios Públicos

Indicador de Programa	2018	2019	2020	2021
Equipamento construído / ampliado / reformado (un.)	106	46	6	
Bens e serviços entregues	2021			
	Planejado		Realizado	
Equipamento público reformado (un.)	20		4	
Equipamento construído, reformado, ampliado – Cultura (un.)	5		1	
Equipamento construído, reformado, ampliado (un.)	5		5	
Equipamento construído, reformado, ampliado – Esporte e Lazer (un.)	22		3	
Equipamento público mantido (un.)	0		4	
Equipamento escolar mantido – educação infantil (un.)	0		1	

Fonte: SEINF/SIOPFOR

**PRINCIPAIS REALIZAÇÕES – 2021****Engenharia de Tráfego**

- 1.746 cruzamentos revitalizados;
- 4 binários implantados (Rua Chico Lemos / Rua Cônego Braveza – Cid. Funcionários; Rua Caiado de Castro/Rua Júnior Rocha – Pq. Manibura; Rua Prof. Heloísa Ferreira - Serrinha/ Rua Freire Alemão; Rua Cônego Lima Sucupira/Rua Guerra Junqueiro - Serrinha);
- 3 alterações de circulação: Rua Valdetário Mota, Rua Monsenhor Catão, Juazeiro do Norte)
- 114 revitalizações de sinalização;
- 41 novas lombadas implantadas em bairros como Parquelândia, Paupina, Mondubim, Messejana, Montese, entre outros bairros;
- 20 travessias elevadas em bairros como Jacarecanga, Itaoca, Parque Iracema, José Walter, Dom Lustosa;
- 13 demandas geométricas (construção de calçadas, rampas de acessibilidade, e demolição de lombadas irregulares);
- Projeto Escola abrangendo bairros como Dionísio Torres, Rodolfo Teófilo, Quintino Cunha, Aeroporto, Benfica, Siqueira, Fátima, Vila União, Alagadiço Novo, José de Alencar, Sapiranga, José Walter, Serrinha, Jóquei Clube;
- “Caminhos da Escola” (Granja Lisboa, Conjunto Palmeiras);
- Cidade da Gente (Centro Dragão do Mar);
- Big Amarelinha (Centro Dragão do Mar);
- Requalificação do Centro – Zona 30km/h, com 14,1 km de vias tratadas (ruas Assunção, Guilherme Rocha, Liberato Barroso, Pedro I e Gal. Bezerril);
- 58,4km de ciclofaixas;
- 2 “Ciclos mais Verde” (Av. Presidente Castelo Branco e Av. Domingos Olímpio);
- Estação biciletar (Av. Duque de Caxias);
- 2 estações mini biciletar (Polo de Lazer do Conj. Esperança, Praça Polar- Vila Velha);
- 422 paraciclos contemplando bairros como Benfica, Presidente Kennedy, Aldeota, Montese, Rodolfo Teófilo, Campus do Pico, Praia de Iracema;
- 38 vias readequadas à velocidade de 50km/h, com 104 km executados em corredores, tais como Av. Osório de Paiva, Av. Santos Dumont, Av. Bezerra de Menezes, Av. Imperador, Av. Jovita Feitosa, Av. Humberto Monte, Av. José Bastos; Av. José Leon, Av. Godofredo Maciel, Av. da universidade, Av. dos Expedicionários, Av. Luciano Carneiro, Av. Eng. Santana Júnior, Av. Jatahy, Av. Abolição;
- 5 “Áreas de Trânsito Calmo” implantadas no Centro, sendo 5,5 km de vias tratadas;
- 41 corredores revitalizados;
- 16,5 km de faixas exclusivas de ônibus implantadas nas avenidas Engenheiro Santana Junior e Imperador);
- 19 novos semáforos instalados;
- 21 “Esquinas Seguras” implantadas;
- 4 “Calçadas Vivas” implantadas nas ruas Barão do Rio Branco, Assunção, Floriano Peixoto e na Av. da Universidade;
- Projeto Rua para Mulheres para o entorno do Hospital da Mulher;
- Projeto Praças Vivas: 6.785 m<sup>2</sup> de áreas tratadas, com acréscimo de 3.420 m<sup>2</sup> de área para circulação e permanência de pedestres em 12 bairros contemplados (Jacarecanga, Serrinha, Montese, Padre Andrade, Centro, Barroso, Perimetral, Conjunto Palmeiras, Parreão, Parque Araxá, Mondubim e Rodolfo Teófilo);
- Meu Bairro Empreendedor implantado na Av. Dolor Barreira;
- Ponto do Entregador implantado no Bairro Varjota;
- Micro parque implantado na Av. Francisco Sá;
- Sinalização Turística no Centro, nas ruas Pedro Pereira, João Moreira, Senador Pompeu, Castro e Silva, realizando a indicação de 60 prédios históricos).



### **Ações/ocorrências em Operação de Trânsito**

- 25 árvores na via;
- 17 capotamentos;
- 107 atropelamentos;
- 283 colisões sem vítimas e 960 colisões com vítimas;
- 69 choques em obstáculos;
- 1.995 fiscalizações;
- 833 atendimentos de semáforos;
- Apoio à vacinação, à Ciclofaixa de Lazer, a obras e à operação Toque de Recolher.

### **Educação no Trânsito**

- 31 ações de respeito ao ciclista e distribuição de plaquinhas;
- 50 ações de respeito aos limites de velocidade;
- 36 ações com foco na captação de motociclistas;
- 102 ações do Comando Pandemia;
- 160 km percorridos no monitoramento de ciclofaixas (ciclofaixas seguras);
- 24 ações de palestras educativas;
- 17 cursos de Pilotagem Segura Moto;
- 16 cursos CQFIT.

### **Ações internas**

- Sala de recreação para crianças, sala ecumênica, sala de estudos, sala de atividades físicas, feirinha do empreendedor, Dia do Agente de Trânsito e do Engenheiro de Tráfego e Central da Mobilidade para Preservação de Vidas No Trânsito.

## **INICIATIVAS DA INFRAESTRUTURA E SERVIÇOS PÚBLICOS PARA OUTROS EIXOS - 2021**

### **CENTROS DE EDUCAÇÃO INFANTIL CONSTRUÍDOS E INAUGURADOS:**

- CEI Dalila Delmas Montenegro, na Rua 6, bairro São Bento (1ª unidade da Capital com atendimento de berçário);







- CEI Arievaldo Viana, no bairro Planalto Ayrton Senna;
- CEI Dom Beda Pereira de Holanda, na Rua Oliveira Lemos, bairro São Bento;
- CEI Professora Maria Luiza Mota Machado, no Residencial Cidade Jardim, bairro José Walter;
- CEI Wilma Maria de Vasconcelos Leopércio, no bairro Papicu;
- CEI Ana Amélia Bezerra de Menezes e Sousa, no bairro Itaperi;
- CEI Deputado Edson Queiroz Filho, no bairro Edson Queiroz;
- CEI Rachel Guimarães Martins Barbosa, no Residencial do Alto da Paz, bairro Vicente Pinzón;
- CEI Maria das Dores Bezerra de Carvalho, no bairro Sapiranga.

### **OUTRAS OBRAS NA ÁREA DE EDUCAÇÃO**

- Qualificação da quadra da Escola Municipal Professor Francisco Maurício de Mattos Dourado, no bairro Edson Queiroz, que atende cerca de 1.200 alunos matriculados, do Infantil IV ao 5º ano do Ensino Fundamental, além da Educação de Jovens e Adultos, nos turnos manhã, tarde e noite;
- Reforma e ampliação da Escola Municipal de Tempo Integral Dom Antônio de Almeida Lustosa, na Granja Lisboa, 455 alunos, do 6º ao 9º ano do Ensino Fundamental;
- Reforma da Escola de Tempo Integral Maria do Socorro Alves Carneiro, no Bonsucesso.
- Criação da Escola Areninha Zeza no bairro Jardim das Oliveiras para fortalecer o aprendizado no contraturno escolar e ampliar a oferta de matrículas em tempo integral;

### **ARENINHAS**

Adicionalmente à implantação de 3 Areninhas em 2021, construídas pelo Governo do Estado nos bairros Cidade 2000, Coaçu (Areninha Santa Rosa), e Jardim Iracema, a gestão municipal efetivou a construção e inauguração de 12 areninhas a seguir relacionadas:

- Murilão (bairro Messejana), a 2ª maior de Fortaleza;
- Paulo Benevides (bairro Messejana);
- Lagoa da Zeza (bairro Jardim das Oliveiras);
- Luciram Girão / Alvorada (bairro Sapiranga);
- Boa Vista (bairro Boa Vista);
- Praça Tancredo Neves (bairro Vila Velha);
- Beira Rio (bairro Conjunto Palmeiras);
- Haroldo Abreu Serpa (bairro Pedras);
- Unidos do Dendê (bairro Dendê);
- Campo Novo Mondubim (bairro Novo Mondubim);
- Praça da Juventude (bairro João XXIII);
- Jackson Araújo Gomes / Conj. Esperança (bairro Mondubim).

### **VIVEIRO DE MUDAS NATIVAS**

Conta com 2.432,14 m<sup>2</sup> de área e capacidade para produção mensal de 40 mil mudas nativas, cuja inauguração ocorreu no Dia Mundial do Meio Ambiente, 5 de junho, integrando a área do Parque Adahil Barreto (Parque Estadual do Rio Cocó), no bairro Dionísio Torres.

### **TERMINAL ABERTO DA AV. WASHINGTON SOARES**

Localizado no bairro José de Alencar, o novo equipamento do Sistema de Transporte Público visa ampliar o serviço na Capital, permitindo otimizar as integrações, reduzir os trajetos e o tempo de viagem, além de oferecer maior conforto e segurança para 60 mil passageiros/dia que circulam pelos bairros José de Alencar, Cambeba, Messejana, Curio e adjacências.

## **MEU BAIRRO EMPREENDEDOR – MBE VICENTE PINZON**

Com investimento equivalente a R\$ 2,3 milhões, o Prefeito Sarto entregou em 13/04/2021 as obras de requalificação urbana do Meu Bairro Empreendedor no Vicente Pinzon, com um conjunto de pequenas praças, mobiliários urbanos, paraciclos, lixeiras, paisagismo, arborização e nova iluminação em LED, dentro do conceito Rua do Comércio. As vias contempladas foram: as ruas Josias Paula de Souza, Princesa Isabel, Veneza, Samambaia, Girassóis, Ayrton Senna, além da avenida Dolor Barreira, totalizando mais de 16 mil m<sup>2</sup> de área totalmente urbanizada.

### **CÉLULAS DE PROTEÇÃO COMUNITÁRIA**

- Torre Vicente Pinzon;
- Torre José Walter;
- Torre Lagoinha;
- Torre Praia de Iracema;
- Torre Beira-Mar.

### **PRACINHA DA CULTURA DO ANCURI**

Antigo Centro de Artes e Esportes Unificados – CEU, este novo equipamento de Juventude integra atividades de cultura, esporte, lazer, formação, qualificação para o mercado, serviços socioassistenciais e inclusão digital, em mais de 1.900 m<sup>2</sup> de área construída. A nova praça conta com piso intertravado e industrial, quadra poliesportiva e de vôlei de areia, playground, bicicletário, academia ao ar livre e pista de skate, além de prédio administrativo com toda a infraestrutura para atendimento de assistência social, com recepção, coordenação, salas de reunião, cozinha, biblioteca, auditório, salas multiuso e banheiros com acessibilidade.

### **REQUALIFICAÇÃO DO PARQUE CIDADE DA CRIANÇA**

Um dos principais espaços de lazer do centro, o Parque das Crianças recebeu uma requalificação e reurbanização. As obras contemplaram a restauração dos prédios históricos, tratamento para a despoluição do lago, restauração e pintura de adornos e estátuas, nova iluminação em LED, paisagismo e instalação de mobiliários urbanos. Além disso, houve urbanização de cerca de 27 mil metros quadrados.

### **REFORMA DA AVENIDA BEIRA-MAR**

A Beira Mar, principal área turística da cidade vem ganhando grandes investimentos. Uma obra de requalificação da área está em andamento e contempla serviços como estacionamentos padronizados, nova feirinha de artesanato, requalificação da Drenagem do local, pontos de atendimento ao turista, reordenamento do calçadão dentre outros; alguns desses já estão entregues à população e em plena utilização. Todo o conjunto de serviços já conta com mais de 80% de execução.

### **VETMÓVEL – SERVIÇOS VETERINÁRIOS**

- 8.435 consultas clínicas;
- 7.418 castrações;
- 4.924 exames de triagem de calazar;
- 6.025 vacinações antirrábicas;
- 1.396 hemogramas;
- 21.010 palestras, rodas de conversa e distribuição de material educativo; totalizando 49.208 atividades realizadas pelo serviço.

### **CLÍNICA JACÓ – SERVIÇOS VETERINÁRIOS**

- 38.185 aplicações de medicamentos;
- 34.582 exames laboratoriais;
- 13.813 consultas;
- 10.832 aplicações de medicamentos para anestesia;
- 8.418 procedimentos ambulatoriais;
- 3.784 cirurgias gerais;
- 6.051 exames de imagens; totalizando 115.665 atividades e serviços.

### **TERMO DE FOMENTO AO ABRIGO SÃO LÁZARO**

- R\$ 25.000.00 repassados em dezembro/2021 como primeira parcela do convênio firmado com o Abrigo.

### **PRINCIPAIS INICIATIVAS PARA 2022**

- Entrega da requalificação do Terminal Aberto e da requalificação da Praça Coração de Jesus, no Centro de Fortaleza;
- Operação e entrega do novo Terminal Aberto do José Walter;
- 250 ruas beneficiadas com obras de saneamento e pavimentação (PROINFRA), em bairros como Canindezinho, Mondubim, Parque Presidente Vargas, Barroso, Ancuri, Jangurussu e Granja Lisboa;
- 14 km de infraestrutura viária requalificada, incluindo a entrega do alargamento e requalificação da Av. Sargento Hermínio entre as ruas Padre Anchieta e Olavo Bilac;
- Entrega do Parque Riacho Maceió e do Parque Lagoa da Viúva;
- Conclusão das obras de requalificação urbana do Projeto Vila do Mar – Beira Rio, na Barra do Ceará;
- Conclusão da requalificação do calçadão da Av. Beira-Mar, Nova Feirinha de Artesanatos e Skate Park;
- Conclusão das obras de requalificação urbanística do Projeto Meu Bairro Empreendedor – Rua do Comércio, nos bairros Vila Velha, Pirambu, Messejana e Parangaba;
- Entrega do novo gramado do Estádio Presidente Vargas, no bairro Benfica e mais 28 equipamentos de Educação (ETI, CEI e Escolas de Ensino Fundamental);
- Conclusão da recuperação estrutural da Ponte dos Ingleses;
- Entrega da Horta Social no Conjunto Palmeiras;
- Conclusão das reformas nos hospitais Gonzaguinha do José Walter e Frotinha de Messejana;
- Entrega de 14 novas areninhas e campinhos;
- Reforma de 19 escolas e entrega de 55 novas quadras;
- Conclusão da obra de urbanização do Serviluz (Programa Aldeia da Praia);
- Requalificação viária da Av. Desembargador Moreira;
- Urbanização do Parque Passaré (Zoológico Sargento Prata);
- Continuidade à política de melhoria dos terminais de ônibus, conferindo mais segurança e bem-estar para os usuários;
- Entrega do miniterminal José Walter, com a implantação do plano de operação da ETUFOR e a contratação de empresa responsável pela administração e manutenção do mini terminal;
- Continuidade da execução de obras no Centro (José de Alencar);
- 12 km de faixas exclusivas para Sistema Transporte Público/Ônibus;
- 40 novas estações do sistema Bicicletar (bicicletas compartilhadas);
- Expansão da Clínica Jacó;
- Criação do Bolsa Protetor, consistindo em ajuda de custo para os protetores de animais;
- Licitação de Rações de 12 toneladas para os protetores de animais;
- 36 mil pontos do Sistema de Iluminação Pública de Fortaleza com tecnologia LED;



- Início do reaproveitamento das luminárias da tecnologia de vapor metálico substituídas por LED, reinstalando-as entre os 8.580 pontos de vapor de sódio. Dessa forma, até o final ano de 2022, todo o Parque de IP de Fortaleza estará com iluminação branca (vapor metálico ou LED);
- Redução do consumo de energia do Parque de Iluminação Pública de Fortaleza, focando inicialmente, nas areninhas e nas praças de Fortaleza, utilizando dimerizadores;
- Definir uma estrutura administrativa especializada em Eficiência Energética para estudar estratégias e reavaliar os contratos de fornecimento de energia visando reduzir o consumo energético dos prédios públicos municipais, visando eliminar os desperdícios evitáveis.
- Continuidade de serviços de recapeamento asfáltico, pavimentações em pedra tosca e requalificações de canteiros centrais.

### 5.3 - EIXO III - VIDA COMUNITÁRIA, ACOLHIMENTO E BEM-ESTAR

#### RESULTADO ESTRATÉGICO DE GOVERNO

*Fortaleza Segura, Inclusiva e Justa – Comunidade acolhedora, inclusiva, com valorização e respeito à diversidade*

Indicadores Estratégicos

Responsável	Indicadores Estratégicos	2018	2019	2020	2021
SMS	Internação por condições sensíveis à Atenção Primária (%)	20,50	20,2	14,8	12,9
SMS	Taxa de mortalidade por causas externas (por 100 mil hab.)	20,68	31,30	61	29,4
SMS	Taxa de mortalidade prematura (<70 anos) pelo conjunto das 4 principais DCNT (Por 100 mil)	298,40	189,50	277,50	156
CEPPJ	Jovem beneficiado pelos programas de políticas públicas da juventude (un.)	479.847	456.423	216.328	309.015*
CEPPJ	Jovens de 15 a 29 anos desempregados (%)	39	36	**	**

Fonte: SMS/SIM/SINASC/SIH/CEPPJ. (\*) Dados acumulados até novembro/2021. (\*\*) Apuração dos dados relativos a 2020 e 2021 inviabilizada em função da pandemia Covid-19.

#### ÁREA TEMÁTICA: JUVENTUDE

**Objetivo estratégico 1:** Acolhimento e apoio a jovens em seu processo de conquista de autonomia, inclusão social e produtiva

Indicadores Temáticos

Responsável	Indicadores temáticos	2018	2019	2020	2021*
CEPPJ	Pessoa diretamente beneficiada por projetos de protagonismo juvenil (un.)	10.861	7.104	8.801	13.789
CEPPJ	Jovens entre 15 e 29 anos desocupados (%)	21,80	24,46	21,50	25,1**
CEPPJ	Jovem de 15 a 29 anos beneficiado por cursos de formação e qualificação profissional (un.)	5.795	7.966	14.092	11.387
CEPPJ	Jovem de 18 a 29 anos beneficiado com financiamento para negócios (un.)	120	80	-	64

Fonte: CEPPJ. (\*) Dados de 2021 acumulados até o mês de novembro. (\*\*) Proporção de jovens que não estudam e não trabalham em Fortaleza, referente ao 1º trimestre de 2021. Fonte: BOLETIM TRIMESTRAL DA JUVENTUDE N.01/2021 – IPECE

Em face aos desafios impostos pela Pandemia do Covid-19, muitas mudanças foram vivenciadas pelas juventudes de Fortaleza: os cursos passaram a ser oferecidos em formato online, os equipamentos ficaram sem o movimento habitual, alguns projetos foram adiados e outros foram adaptados, mas o trabalho incansável pelos jovens de Fortaleza não parou. Com o avanço da vacinação, os equipamentos de juventude voltaram a receber a população, mas os cursos à distância continuaram a ser ofertados e foram essenciais para a manutenção das atividades durante o distanciamento social, ampliando a oferta e ultrapassando os limites geográficos dos equipamentos.

Em 2021, a Coordenadoria Especial de Políticas Públicas de Juventude - CEPPJ, responsável pela efetivação das políticas de juventude em Fortaleza, desenvolveu diversas ações e projetos com objetivo de promover proteção social e oferecer oportunidades aos jovens do município. Ações realizadas em parceria com outros órgãos também contribuíram para o processo de conquista de autonomia, inclusão social e produtiva do público jovem da cidade e as Parcerias e Financiamentos Internacionais tiveram fundamental importância no fomento às políticas públicas de juventude no município.

- **PROGRAMA DE FORTALECIMENTO DE INCLUSÃO SOCIAL E REDES DE ATENÇÃO - PROREDES FORTALEZA**

Iniciativa do Município de Fortaleza com financiamento parcial do Banco Interamericano de Desenvolvimento – BID, que tem como principal objetivo contribuir para a melhoria das condições de saúde da população e a redução de condutas de riscos dos jovens em situação de vulnerabilidade em Fortaleza, proporcionou o desenvolvimento de diversos projetos como Academia Enem, Bolsa Jovem, Voa Juventude, Juventude pela Vida e outras ações de fomento ao empreendedorismo e ao protagonismo juvenil, com incentivo à participação de jovens nas políticas de juventude, oferecendo oportunidades de geração de renda e inserção social por meio de editais, como o Programa Futuros da Rede CUCA, o CRIA Juventude, o projeto Escola de jovens Designers e o JUV lab.

- *ACADEMIA ENEM*

Curso gratuito, voltado para orientar e preparar os jovens estudantes, em especial os da rede pública de ensino, para o ingresso na educação superior através do Exame Nacional do Ensino Médio - ENEM e vestibulares em geral, com o objetivo de tornar menos desiguais as oportunidades de ocupar uma vaga nas universidades. Tem como princípio norteador a democratização da educação como agente de mudança e já beneficiou mais de 70 mil jovens desde 2013.

Em 2021, com a suspensão das aulas presenciais devido à pandemia da Covid-19, adaptou-se o formato das aulas para modalidade on-line, visando à continuidade da preparação dos jovens à distância durante o período de isolamento social. As aulas foram disponibilizadas no Canal da JuvTv, canal da Juventude de Fortaleza no YouTube ([youtube.com/JuvTV](https://www.youtube.com/JuvTV)). Os alunos inscritos tiveram acesso às aulas on-line e receberam material didático para auxiliar nos estudos. Também foi possível acompanhar o site do Academia Enem para acessar dicas, notícias, aulas, simulados e novidades sobre o Enem.

Como estímulo para que os estudantes da Academia Enem completem o curso e atinjam um bom rendimento, a Prefeitura de Fortaleza oferece bolsas de intercâmbio para que jovens da rede pública de ensino possam ter uma experiência de estudos e vivência internacional. Os estudantes com as melhores notas no Enem podem estudar no exterior, com despesas pagas, ajuda de custo e atividades culturais programadas.

- *JUVENTUDE SEM FRONTEIRAS*

Iniciado em 2017, o Projeto, já proporcionou a 298 jovens da rede pública de ensino de Fortaleza, egressos do AE, intercâmbio cultural em países como Canadá (Toronto e Vancouver), Espanha (Valencia, Granada e Salamanca) e Inglaterra (Manchester e Liverpool), mas, em virtude das restrições sanitárias impostas pela pandemia da Covid-19 com o fechamento das fronteiras dos países destinos dos intercâmbios, o projeto não foi realizado no ano de 2021.

- *VOA JUVENTUDE*

Com o retorno das atividades após o isolamento rígido, retomou-se o Programa Voa Juventude, que desde 2019 já levou jovens para vários estados do Brasil e para o exterior, concedendo passagens (aéreas e terrestres) e hospedagens (nacionais e internacionais) para que possam desenvolver suas habilidades e formações contínuas, participando de eventos, congressos, campeonatos, seminários, feiras, mostras ou cursos e em 2021 beneficiou mais de 270 jovens de 15 a 29 anos.

- *PROGRAMA BOLSA JOVEM*

Também criado em 2019, tem o objetivo de garantir aos jovens de Fortaleza em situação de vulnerabilidade, condições para o pleno desenvolvimento das suas habilidades individuais por meio da

concessão de benefício financeiro e formação, visando à redução das desigualdades e promovendo a inclusão juvenil. Em 2021, em sua 2ª edição, os 3 mil jovens selecionados receberam bolsas mensais de R\$300,00 pelo período de um ano. Destaca-se o aumento de 50% no número de vagas nesta edição, passando de 3 para 9 áreas de interesse: Arte e Cultura; Cidadania e Participação Social; Ciência, Educação e Tecnologia; Comunicação; Comunidades e Povos Tradicionais; Práticas Recreativas e Lazer; Meio Ambiente e Sustentabilidade; Saúde e Bem-Estar; Economia Criativa e Empreendedorismo.

- *FUTUROS DA REDE CUCA*

Em seu lançamento, o Programa reuniu um pacote com nove editais para seleção de jovens com interesse em atuar em projetos nas áreas de comunicação, educação, artes, esportes, direitos humanos, saúde e meio ambiente, ampliando a participação dos próprios jovens na construção das Políticas Públicas de Juventude.

- *JUVENTUDE NA ONDA*

Neste ano ampliou-se sua atuação para atender 20 escolinhas de *surf* da orla de Fortaleza, em que foram selecionados 20 instrutores e 20 monitores para participar de formações nas áreas de cidadania, meio ambiente, primeiros socorros, educação ambiental, e ministrar, durante o período da ajuda de custo, aulas de *surf* ou *bodyboarding* em uma das escolas selecionadas pelo projeto, que além da cessão de material, também receberam apoio logístico.

- *CRIA JUVENTUDE*

Consistiu na seleção de 25 projetos criativos de impacto social para receber apoio financeiro para sua execução e serem submetidos ao processo de incubação e mentoria, oportunizando aos jovens participantes condições de desenvolverem seus próprios negócios e iniciativas, com todo o suporte necessário para um caminho de sucesso e contribuindo com o desenvolvimento, também, dos territórios da cidade. O fomento ao protagonismo social e econômico fez de programas como Bolsa Jovem, Futuros, Juventude na Onda e CRIA Juventude, aliados ao importante auxílio financeiro, trazendo formação e apoio, sem o qual muitos jovens não poderiam se dedicar e desenvolver-se em suas áreas de interesse, empreender ou ativar a economia da cidade.

- *COMITÊ EXECUTIVO MUNICIPAL PELA PREVENÇÃO DOS HOMICÍDIOS NA ADOLESCÊNCIA – CEMPHA*

Entendendo a importância da Política de Prevenção à Violência, em 18 de maio de 2021, o prefeito assinou o Decreto que instituiu o CEMPHA, de caráter permanente, garantindo a continuidade das suas atividades a médio e longo prazo. Ainda à luz desta prioridade, foi garantida reserva de vagas para jovens egressos do sistema socioeducativo e em cumprimento de medida socioeducativa em meio aberto no Bolsa Jovem e no Programa Futuros da Rede Cuca. Destaca-se, também, a atuação junto aos adolescentes, principalmente aqueles em cumprimento de medida socioeducativa em meio aberto, pela atenção especial envolvendo as políticas de saúde, educação, juventude, direitos humanos e desenvolvimento social.

O projeto Juventude pela Vida propôs diagnósticos e ações voltados para os territórios com maior incidência de homicídios entre adolescentes e jovens, apoiado no lançamento do CEMPHA, que tem como objetivo organizar um sistema de investigação social, com a finalidade de identificar a população vulnerável, realizar pesquisas, além de elaborar políticas públicas efetivas que possam atuar nos territórios com maior incidência de homicídios de adolescentes.

O decreto que instituiu o CEMPHA como comitê permanente, também inseriu a Superintendência do Sistema Estadual de Atendimento Socioeducativo - SEAS como membro efetivo, entendendo a sua importância no atendimento de adolescentes em cumprimento de medida socioeducativa, público de alta vulnerabilidade social e que precisa ser foco nas políticas de prevenção à violência. Entre as 16 ações do Plano de Ação, 6 ações são voltadas para adolescentes em cumprimento de medida socioeducativa ou egressos e uma delas visa fortalecer as parcerias com os centros socioeducativos em Fortaleza. O termo de cooperação assinado entre a SEAS e a CEPPJ tornou possível a Rede Cuca realizar atividades dentro dos centros socioeducativos, nas áreas de artes, cultura, comunicação, esporte e Direitos Humanos. Além das atividades com os adolescentes, os professores de diferentes áreas dos centros socioeducativos também participam de ciclos formativos.

- **PARCERIA COM “Co.liga”**

Também em 2021, a Prefeitura de Fortaleza, por meio da CEPPJ e do Instituto CUCA, tornou-se uma mobilizadora parceira da “Co.liga”, uma escola virtual de economia criativa, com acesso gratuito, realização da Organização dos Estados Ibero-americanos - OEI com a Fundação Roberto Marinho para oferecer formação e inclusão produtiva de jovens em vulnerabilidade social no mercado de trabalho. Voltada prioritariamente para jovens em situação de vulnerabilidade, a Co.liga atua nos eixos de educação, trabalho e comunidade, oferecendo conteúdo educacional desenvolvido por profissionais do mercado; mentores para apoiar a formação dos estudantes; oportunidades de trabalho, e uma comunidade virtual para trocar ideias e manter conexões.

- **UM MILHÃO DE OPORTUNIDADES - 1MiO**

A Prefeitura de Fortaleza fez, ainda, a adesão da cidade à plataforma 1MiO estratégia do UNICEF por mais oportunidades para adolescentes e jovens vulneráveis. A estratégia disponibiliza uma plataforma digital, que também funciona como um aplicativo adaptado para dispositivos móveis, incluindo informações desagregadas por regiões. A atuação da plataforma está baseada no acesso à educação de qualidade, na inclusão digital e conectividade, no fomento ao empreendedorismo e protagonismo e no acesso ao mundo do trabalho de forma adequada a cada faixa etária em estágios, vagas de aprendiz e emprego formal. Além do UNICEF, a plataforma conta com a participação de empresas, sociedade civil, Organização Internacional do Trabalho - OIT e governos.

- **PROJETO INTEGRAÇÃO**

Lançado em 2015, o Projeto com a SME utiliza os espaços dos CUCA no contraturno escolar, visando ao atendimento de jovens das escolas públicas municipais, com reforços nas matérias de Língua Portuguesa e Matemática integrados às atividades artístico-culturais e esportivas da Rede CUCA, beneficiando desde seu lançamento 1.380 jovens.

- **JUVENTUDE DIGITAL**

Parceria entre CEPPJ, CITINOVA, SME e SDE que oferta vagas para capacitação gratuita com foco na formação de profissionais para a área de tecnologia da informação, como desenvolvedores, programadores e designers, voltados para suprir um mercado aquecido, que, com os avanços possibilitados pelas ferramentas de trabalho à distância, supera as fronteiras geográficas.

- **FORTALEZA CAPACITA**

É fruto de um convênio de cooperação técnica entre Prefeitura de Fortaleza, por meio da SDE, e SEBRAE Ceará, com duração de 12 meses, quando serão realizadas ações conjuntas para qualificar



mais de 30 mil empreendedores de Fortaleza, com o objetivo de incentivar os jovens empreendedores locais com capacitações e consultorias gratuitas. As ações são voltadas para pessoas acima de 18 anos que sejam empreendedoras ou desejem montar o seu negócio. São disponibilizadas 200 vagas por semana para capacitações gerenciais em áreas como marketing, finanças, planejamento, vendas, negociação e atendimento.

- *CUCA AMBIENTAL*

A CEPPJ e o Instituto CUCA realizaram ao longo do mês de julho de 2021 uma campanha de promoção à arborização urbana e proteção às áreas verdes, intitulado “Julho de Proteção às Florestas”. A campanha promoveu o plantio de espécies florestais nativas, de porte arbóreo, em parques urbanos, unidades de conservação e equipamentos de juventude de Fortaleza. Foram plantadas 100 árvores, as quais recebem monitoramento pós-plantio. Para o desenvolvimento dessas ações, estabeleceu-se uma parceria junto à SEUMA e URBFOR por meio da doação de mudas para plantio e logística de transporte.

- *REDE CUCA*

A Rede CUCA é uma rede de proteção social e de oportunidades criada em 21 de fevereiro de 2014 e atualmente formada por quatro Centros Urbanos de Cultura, Arte, Ciência e Esporte - CUCA (Barra, Mondubim, Jangurussu e José Walter), dois Faróis de Juventude (Praia de Iracema e Benfica) e dois Centros de Juventude (Ozório de Paiva-Canindezinho e Bela Vista). Em 2022 ampliará sua rede com o início das atividades do CUCA Pici, aumentando também a área de cobertura da Rede no município. Os equipamentos são mantidos pela Prefeitura de Fortaleza, por meio da CEPPJ e geridos pelo Instituto Cuca, com oferta de cursos, práticas esportivas, difusão cultural, formações e produções na área de comunicação e atividades que fortalecem o protagonismo juvenil e realizam a promoção e a garantia de direitos humanos, além de uma programação com diversas atividades culturais, ajudando a democratizar, a cultura e ampliando o acesso para todos. Os projetos culturais realizados também oferecem espaços para artistas e grupos locais, fomentando o conhecimento aliado à prática, como é o caso do Festival de Música da Juventude, Festival de Dança e o projeto Ensaios Abertos. Oferece, também, mais de 60 cursos de formação, em oito áreas dentre: Audiovisual, Fotografia, Artes Cênicas, Dança, Música, Informática, Inglês, Libras.

Hoje, são ofertadas na rede 32 modalidades esportivas na Rede CUCA que, em seus sete anos, beneficiou atletas que foram destaque e representaram Fortaleza em campeonatos regionais, nacionais e internacionais, trazendo resultados importantes para a cidade. As "Olimpíadas da Juventude", que já fazem parte do calendário esportivo da Cidade, são um evento de grande notoriedade. Consolidada como a maior competição esportiva de Fortaleza e a segunda maior competição esportiva do Estado, contou com 35 modalidades em 2021.

A Diretoria de Promoção de Direitos Humanos e Cultura - DPDHC da Rede CUCA atua na orientação preventiva, visando à proteção à saúde dos jovens. Dentre suas ações estão: o atendimento psicossocial e encaminhamento à Rede de Proteção Social; atendimento inicial para demandas relacionadas à saúde, o “Cuca Saudável”, espaço de referência na Rede Cuca para as ações de promoção de saúde, que inclui testagens de HIV/AIDS, por meio de fluido oral e punção digital, sífilis, Hepatite B e Hepatite C, aconselhamento, educação em saúde e direitos humanos, e orientações sobre os riscos e agravos decorrentes do uso de drogas.

A inserção de jovens no mercado de trabalho também é um compromisso da Rede Cuca. A Coordenação de Trabalho e Empregabilidade atua diretamente como instrumento de políticas públicas de combate ao desemprego e na intermediação de mão de obra. O objetivo do setor é a inclusão e reinserção de jovens no mercado por meio do acesso à qualificação profissional, educação e informação sobre o mercado de trabalho e apoio a iniciativas de geração de emprego e renda.

Na Rede Cuca, são disponibilizadas quatro bibliotecas abertas ao público em geral e disponibiliza um acervo com mais 12 mil livros. Para ter acesso à internet, o jovem precisa realizar uma leitura de 30 minutos antes. As bibliotecas também oferecem atividades de incentivo à leitura como bate-papo, oficinas, jogos de raciocínio e espaço destinado aos gibis.

Prioritariamente, a Rede Cuca atende jovens entre 15 e 29 anos, mas também oferta atividades e serviços para o público em geral. Nos últimos anos, além da oferta de turmas em cursos, oficinas e práticas esportivas voltadas para pessoas fora da faixa etária prioritária, os Cucas também têm sido pontos de apoio e referência para serviços básicos de outros setores da cidade, como vacinação, complemento nas atividades escolares, assistência social e postos para busca de empregos.

Principais Resultados Rede CUCA

INDICADOR	2018	2019	2020	2021(*)
Participação de Jovens (**)	143.802	251.683	179.156	290.754
Atendimentos realizados pela Rede CUCA (***)	477.106	584.318	306.568	658.237
Vagas ofertadas em cursos de formação e práticas esportivas (****)	70.728	67.660	65.025	64.263
Jovens beneficiados com formação e qualificação profissional	5.795	9.954	10.429	8.065
Jovens beneficiados com o Projeto Integração	360	450	450	120

FONTE: CEPPJ. (\*) Dados acumulados até novembro/2021. (\*\*) Beneficiados pela Rede CUCA com matrícula em cursos e esportes e pessoas de 15 a 29 anos atendidos em atividades para promoção de direitos da juventude e de igualdade de gênero e outras atividades. (\*\*\*) Atendimento global realizado pela Rede CUCA para todas as idades (biblioteca / exibição de Filmes / eventos / atividades externas / matriculados em cursos / matriculados em esportes / atividades para promoção de direitos da juventude e de igualdade de gênero / apresentações culturais / outras atividades). (\*\*\*\*) Inclui todas as vagas ofertadas pela rede em esporte, cursos, oficinas e outras atividades.

**PROGRAMAS PRIORITÁRIOS – RESULTADOS E ENTREGAS – 2021**

Programa: Fortaleza Inclusiva

Indicador de Programa	2018	2019	2020	2021*
Jovem beneficiado por políticas públicas de juventude (un.) **	478.033	528.927	251.859	220.377
Bens e serviços entregues	2021			
	Planejado		Realizado	
<b>FMJF</b>				
Jovem beneficiado pelos Centros de Juventude (un.)	5.000		5.054	
Jovem beneficiado por ações por meio de convênios, chamadas públicas e editais (un.)	600		2.783	
Jovem beneficiado pela Rede CUCA (Barra do Ceará, Mondubim, Jangurussu) (un.)	100.000		212.540	

Fonte: CEPPJ/SIOPFOR. (\*)Dados acumulados até novembro/2021. (\*\*)Considera os atendimentos de jovens na Rede CUCA e o projeto Reconhecer e Mudar.

Programa: Fortalecimento de Inclusão Social e Redes de Atenção - PROREDES

Indicador de Programa	2018	2019	2020	2021(*)
Equipamento em funcionamento com a Academia ENEM (un.)	4	4	**	4***
Pessoa beneficiada pela Academia ENEM (un.)	10.382	11.652	8.453	5.174
Jovem beneficiado com ações de intercâmbio (un.)	100	100	- ***	- ****
Bens e serviços entregues	2021			
	Planejado		Realizado	
<b>FMJF</b>				
Estudo e pesquisa com foco no serviço da Rede de Juventude realizado (un.)	4		2	
Jovem beneficiado por projetos inovadores (un.)	10.784		15.609	
Jovem beneficiado pelo Centro de Arte e Esportes Unificado – CEU	17.000		2.507	
Jovem beneficiado pela Rede CUCA (Pici e José Walter) (un.)	40.000		73.160	

Fonte: CEPPJ/SIOPFOR. (\*) Dados acumulados até novembro/2021. (\*\*) Aulas realizadas em ambiente virtual, por meio da JUV.TV. (\*\*\*) As aulas da Academia Enem no ano de 2021 permaneceram híbridas, presenciais, assim como realizadas pela JUV.TV. (\*\*\*\*) As ações de intercâmbio foram interrompidas em razão da pandemia de Covid-19.

## PRINCIPAIS REALIZAÇÕES – 2021

- Beneficiados mais de cinco mil jovens pela Academia ENEM;
- Realização da 2ª edição do Programa Bolsa Jovem, com o apoio financeiro de R\$ 300,00 a 3.000 jovens selecionados em 9 eixos;
- Crescimento da JUV.TV, passando 8.500 inscritos no final de 2020 para mais de 15.300 em 2021. A Juv.tv foi de fundamental importância para a continuidade das atividades nos períodos de isolamento social em consequência da pandemia da Covid-19;
- Selecionados 25 projetos criativos de impacto social pelo edital CRIA Juventude da Rede CUCA, beneficiando 49 jovens envolvidos diretamente e estendendo seus resultados por muitos territórios e pessoas aos quais os projetos atendem;
- Beneficiados 20 projetos sociais de *surfe* e *bodyboarding* pelo edital Juventude na Onda;
- Beneficiados 267 jovens pelo Programa Futuros da Rede CUCA;
- Beneficiados 120 jovens pelo Projeto Integração;
- Realizadas no CEMPHA cinco reuniões com todos os membros, 1 imersão de 2 dias e 45 reuniões realizadas com cada órgão ou somando alguns órgãos;
- Inauguração da Pracinha da Cultura do Ancuri;
- Beneficiados mais de 2 mil jovens nas Pracinhas da Cultura Vicente Pinzón e Ancuri;
- Beneficiados mais de 11 mil jovens com formação e qualificação profissional pela CEPPJ;
- Assinatura do Decreto nº 15.083/2021, que cria o Observatório de Juventude de Fortaleza e regulamenta sua implantação e funcionamento como núcleo de pesquisa;
- Realização do Webinar "Desafios das Juventudes de Fortaleza", com apresentação dos resultados da pesquisa "Fortaleza: Pandemia e as Juventudes";
- Conclusão da obra do CUCA Pici;
- Realização do JUVFest - Festival de Conhecimento para as Juventudes.

## INICIATIVAS PARA 2022

- Realização dos programas de intercâmbio Liderança Jovem Brasil e retomada do Juventude Sem Fronteiras;
- Implementação do Observatório de Fortaleza;
- Realização da 2ª Edição do JUVFest - Festival de Conhecimento para as Juventudes;
- Realização do Circuito cultural nas Praças da Juventude;
- Implantação do sistema híbrido de ensino para o Academia Enem (plataforma virtual e encontros presenciais);
- Realização da 2ª edição do CRIA Juventude;
- Ampliação do projeto Integração;
- Lançamento da 3ª edição do Bolsa Jovem;
- Realização do VOA Juventude;
- Realização da plataforma Juventude Digital, com formações com foco na inclusão digital.

## ÁREA TEMÁTICA: DIREITOS HUMANOS E ASSISTÊNCIA SOCIAL

**Objetivo estratégico 1:** Organizar as ações da assistência social, para garantir direitos, enfrentar a pobreza e proteger a população em situação de vulnerabilidade e risco social

Indicadores Temáticos					
Responsável	Indicadores temáticos	2018	2019	2020	2021
SDHDS – Coordenadoria de Assistência Social	Cobertura do Programa de Proteção Integral à Família – PAIF (%)	35	33	33	33
SDHDS – Coordenadoria de Assistência Social	Cobertura do Programa de Proteção Especializada à Família – PAEF (%)	46	46	43	43

Fonte: SDHDS

## EVOLUÇÃO DA REDE DE ATENDIMENTO INSTITUCIONAL DA ASSISTÊNCIA SOCIAL

Visando fortalecer a defesa de direitos do cidadão e, por consequência, combater o assistencialismo e a “psicologização”, com base na responsabilidade pública da assistência social como política efetiva de proteção social, que traz de forma mais contundente a defesa dos direitos das populações mais vulneráveis, a Secretaria Municipal dos Direitos Humanos e Desenvolvimento Social - SDHDS busca assegurar que todas as pessoas, independentemente de classe social, sexo, raça, condição física, etnia ou idade, que se encontram em situação de risco e vulnerabilidade social, sejam respeitadas e tenham os direitos reconhecidos, resgatados e efetivados numa perspectiva abrangente. Em busca desse objetivo, um dos principais progressos do Sistema Único de Assistência Social alcançados historicamente foi a organização da Política Municipal conforme recomenda o Sistema Único de Assistência Social - SUAS. As ações desenvolvidas são destinadas ao atendimento de famílias e indivíduos em situação de vulnerabilidade e risco social e estão pautadas a partir dos eixos estruturantes do SUAS: matricialidade sociofamiliar; descentralização político-administrativa e territorialização, estabelecendo novas bases para a relação entre Estado e sociedade civil; financiamento; controle social com participação popular e normas definidas para a informação, o monitoramento e a avaliação. Ademais, destaca-se uma política de recursos humanos própria, de forma integrada, descentralizada e territorializada, por meio de uma rede de atendimento e da oferta de bens e serviços socioassistenciais aos usuários que necessitam das Proteções Sociais Básica e Especial de Média e Alta Complexidade, da gestão do Cadastro Único e dos benefícios do Programa Bolsa Família, Benefício de Prestação Continuada (BPC) e benefícios eventuais.

A Coordenadoria Especial de Gestão Integrada da Assistência Social - COIAS tem por objetivo coordenar a Política de Assistência Social - PAS em Fortaleza, através de uma rede de atendimento, oferecendo programas, projetos, benefícios e serviços aos usuários da Assistência Social. Cabe salientar que a COIAS provém de reformas administrativas ocorridas em 2013 e, posteriormente, em 2017. Atualmente, a SDHDS desenvolve a Política de Assistência Social integrando a Assistência Social, a Segurança Alimentar e Nutricional, e as Políticas de Direitos Humanos. A gestão municipal vem enfrentando o desafio de ampliar a rede de atendimento para a plena implementação da PAS em Fortaleza. Contudo, os avanços se revelam em 2021 com a implantação de novas Unidades de Atendimento do Cadastro Único (CadÚnico), representando um aumento de 16%, o que equivale a um aumento de 15% no número de famílias cadastradas no CadÚnico, impactando cerca de 66.897 famílias atendidas nas referidas unidades. Segue quadro da rede de atendimento da Política de Assistência Social de Fortaleza:

Evolução da Rede de Atendimento – Assistência Social (2017-2021)

Equipamento	2017	2021
Centros de Referência de Assistência Social – CRAS	27	27
Unidades de Atendimento do Cadastro Único	39	46
Centros de Referência Especializados de Assistência Social – CREAS	6	6
Centros de Referência Especializados para População em Situação de Rua – Centros POP	2	2
Centro de Convivência para Pessoas em Situação de Rua	1	1
Centro-Dia de Referência para Pessoas Idosas	0	1
Refeitório Social	0	1
Espaços de Higiene Cidadã	0	3
Central de Regulação de Vagas para Acolhimento	1	1
Serviços de Acolhimento Institucional para Crianças e Adolescentes (execução direta)	4	7
Serviços de Acolhimento Institucional para Jovens na modalidade de república (execução indireta)	0	3
Serviço de Acolhimento Familiar (Família Acolhedora)	0	1
Serviços de Acolhimento Institucional para Pessoas Adultas em Situação de Rua	4	5

Fonte: SDHDS

## Proteção Social Básica – PSB

A Proteção Social Básica é voltada à prevenção das situações de risco por meio do desenvolvimento de potencialidades, aquisições e o fortalecimento de vínculos familiares e comunitários. Nos últimos quatro anos, destaca-se a execução de reformas significativas em alguns CRAS, como: Praia do Futuro, Serviluz, Castelão, Barra do Ceará, Mondubim, Conjunto Esperança, Bom Jardim, Genibaú, Serrinha, Presidente Kennedy, Messejana, Conjunto Palmeiras e João Paulo II. Em 2019, houve a implantação de mais 7 unidades de atendimento do CadÚnico, organizado no espaço físico dos 6 CREAS já existentes e no Centro de Inclusão Tecnológica e Social – CITS José Walter, e em 2021, a implantação de mais uma unidade na Secretaria Regional VII, novo equipamento constituído de acordo com a nova territorialização administrativa de Fortaleza. O quadro a seguir apresenta dados relevantes do CadÚnico:

Evolução do CadÚnico (2017-2021)

Ano	Famílias cadastradas	Famílias beneficiadas com o Bolsa Família	Pessoas cadastradas	Pessoas beneficiadas com o Bolsa Família	TAFE - Taxa de Acompanhamento de Frequência Escolar	TAAS - Taxa de Acompanhamento de Agenda de Saúde	TAC - Taxa de Atualização Cadastral
2017	380.415	192.015	1.030.206	520.075	0,88	0,62	0,78
2018	380.532	208.083	984.142	538.679	0,91	0,68	0,83
2019	404.338	202.814	1.034.197	519.117	0,84	0,67	0,83
2020	411.679	217.408	1.009.169	602.613	0,86	0,70	0,81
2021*	447.312	215.176	1.066.969	592.978	0,86	0,70	0,81

Fonte: SDHDS/COIAS/Mensagens de Governo

(\*) Dado atualizado até novembro de 2021.

Observa-se uma redução de 2,28% na Taxa de Acompanhamento da Frequência Escolar – TAFE de 2021 em relação ao ano de 2017, haja vista o contexto da pandemia da Covid-19, incluindo a suspensão das atividades presenciais de ensino, tornando-se necessária a adoção do ensino remoto, o que ocasionou o aumento da evasão escolar. No entanto, houve um aumento de 11,43% na Taxa de Acompanhamento da Agenda de Saúde – TAAS, composta pelo acompanhamento geral de crianças, de mulheres em idade fértil e de gestantes, e de 3,71% na Taxa de Atualização Cadastral – TAC.

## Proteção Social Especial – PSE

No âmbito da Proteção Social Especial, destaca-se a reforma da Casa de Passagem para Homens em Situação de Rua, ocorrida em 2017. No ano de 2018, houve a implantação do Centro-Dia de Referência para Pessoas Idosas e do Serviço de Acolhimento em Família Acolhedora. Em 2019, destaca-se a implantação de mais três unidades de Acolhimento Institucional para Jovens na modalidade de república, do Refeitório Social e da Unidade de Acolhimento Pousada Social II, denominada Meire Hellen de Oliveira Jardim, sendo estes dois últimos equipamentos destinados às pessoas em situação de rua. O ano de 2020 é evidenciado pela implantação de mais 3 unidades de Acolhimento Institucional para Crianças e Adolescentes e de 3 unidades de higiene pessoal dedicadas a pessoas em situação de rua, nomeadas Espaços de Higiene Cidadã. Já em 2021, enfatiza-se a realização do 2º Censo Geral da População em Situação de Rua da cidade de Fortaleza.

Diante do cenário de enfrentamento à pandemia da Covid-19, a SDHDS/COIAS adotou e continua adotando protocolos sanitários e planos de contingência em sua rede de atendimento, garantindo proteção aos profissionais e aos usuários a fim de não haver prejuízo na oferta dos serviços, programas, projetos e benefícios considerados essenciais aos usuários, tomando por base o Decreto nº 10.282, publicado em 20/março/2020 pelo Governo Federal. O referido decreto regulamenta a definição dos serviços públicos e das atividades essenciais, incluindo em seu Art. 3º, inciso II, a assistência social e o atendimento à população em estado de vulnerabilidade. Seguem as principais ações desenvolvidas:



- Elaboração de plano de contingenciamento para orientação dos trabalhadores na execução de suas ações frente ao desafio da manutenção dos atendimentos à população e considerando o cenário epidemiológico da cidade;
- Oferta de transporte para os profissionais que trabalham nos Serviços de Acolhimento Institucional e Centros POP, que dependem de transporte público, com rotas que os permitam reduzirem o tempo de utilização de transportes coletivos;
- Realização de articulação com a Secretaria de Conservação e Serviços Públicos - SCSP, para utilização do Call Center, através da Central do Fala Fortaleza, para as seguintes orientações aos usuários: consulta ao CadÚnico; consulta ao NIS; consulta aos locais e formas de pagamento dos benefícios socioassistenciais; consulta ao Programa Bolsa Família; agendamento presencial para atualização cadastral; orientações sobre o auxílio emergencial do Governo Federal; e orientações sobre a entrega de cestas básicas e vale gás;
- Concessão de Benefícios Eventuais (cesta básica, passagens, auxílio-funeral e auxílio-natalidade), destacando-se a entrega de mais de 235 mil cestas básicas;
- Entrega de alimentação rica em proteína para 12 entidades da Rede Socioassistencial Privada, habilitadas através de credenciamento público, beneficiando 1.660 pessoas idosas e/ou com deficiência;
- Ampliação da oferta de alimentação para a população em situação de rua através do Refeitório Social, que passou de 450 refeições para 1.500 refeições, com entrega nos espaços onde os usuários costumam permanecer;
- Implantação de 3 unidades de higiene pessoal dedicadas a pessoas em situação de rua, instaladas nos bairros Parangaba, Praia de Iracema e Centro. Os locais, denominados Espaços de Higiene Cidadã, oferecem chuveiros, banheiros, bebedouros, alimentação e orientações de saúde a pessoas que vivem em situação de rua, possibilitando a realização da higiene básica fundamental;
- Ampliação de vagas de acolhimento institucional para crianças e adolescentes (mais 40 vagas) e para a população em situação de rua (mais 100 vagas), diminuindo assim a superlotação nos equipamentos já existentes, garantindo o cumprimento da quarentena de novos acolhidos, sem comprometer o atendimento dos já acolhidos, e permitindo espaço adequado para o isolamento social dos casos suspeitos e/ou já confirmados de Covid-19;
- Vacinação de H1N1 para profissionais e usuários dos acolhimentos institucionais e dos serviços que ofertam atendimento para população em situação de rua;
- Continuidade da execução da metodologia Acesso Mais Seguro, com ferramentas que têm como objetivo reduzir e prevenir o impacto da violência sobre os serviços básicos e seus profissionais atuantes em áreas vulneráveis à violência, além de facilitar o acesso dessa população aos serviços públicos.

## PROGRAMAS PRIORITÁRIOS – RESULTADOS E ENTREGAS – 2021

Programa: Proteção Social Básica

Indicador de Programa	2018	2019	2020	2021*
Atendimento nos serviços socioassistenciais da PSB (un.)	625.526	577.477	615.305	812.916
Taxa de pessoas atendidas nos serviços socioassistenciais da PSB (%)	27,98	18,27	33,30	84,60
Bens e Serviços entregues	2021			
	Planejado		Realizado	
FMAS				
Pessoa beneficiada - ACESSUAS Trabalho (un.)	1.801		0*	
Equipamento público implantado - CRAS (un.)	2		0	
Atendimento realizado – serviços de PSB (un.)	920.030		812.916	
Pessoa beneficiada - serviço de convivência e fortalecimento de vínculos (un.)	9.940		9.677	
Pessoa beneficiada - BPC escola (un.)	3.907		3.918	
Pessoa beneficiada – Criança Feliz (un.)	2.700		6.158	
Benefício eventual concedido (un.)	14.000		302.115	

Fonte: SDHDS/FMAS/SIOPFOR. (\*) Dado atualizado até novembro de 2021. (\*\*) O objetivo do ACESSUAS TRABALHO é promover a integração dos usuários da Assistência Social ao mundo do trabalho, a partir da mobilização e encaminhamento para cursos de qualificação profissional e inclusão produtiva. No entanto, em virtude do contexto da pandemia da Covid-19, não foi possível executar as ações do ACESSUAS TRABALHO em Fortaleza, tendo em vista que tais ações devem ser executadas em grupos e de forma presencial.

Programa: Proteção Social Especial de Média Complexidade

Indicador de Programa	2018	2019	2020	2021*
Pessoa atendida nos serviços da Média Complexidade (un.)	39.510	40.806	48.932	46.357
Taxa de cobertura de CREAS implantados (%)	46	46	46	46
Bens e Serviços entregues	2021			
	Planejado		Realizado	
FMAS				
Equipamento de proteção social especial de média complexidade implantado (un.)	5		0	
Atendimento realizado – serviço de PSE média complexidade (un.)	287.000		415.741	
Criança e adolescente atendido - PETI (un.)	100		472	

Fonte: SDHDS/SIOPFOR. (\*) Dado atualizado até novembro de 2021.

Programa: Proteção Social Especial de Alta Complexidade

Indicador de Programa	2018	2019	2020	2021*
Pessoa acolhida nos serviços de Acolhimento Institucional (un.)	1.580	1.727	2.127	2.042
Pessoa que supera as situações de violação de direitos e não necessita mais permanecer acolhida (un.)	29	26	206	89
Bens e Serviços entregues	2021			
	Planejado		Realizado	
FMAS				
Equipamento de proteção social especial de alta complexidade implantado (un.)	1		0	
Equipamento de proteção social especial de alta complexidade construído/reformado (un.)	1		2	
Atendimento realizado - serviço de PSE alta complexidade (un.)	13.800		3.863*	
Criança e adolescente atendido – acolhimento institucional (un.)	300		178	

Fonte: SDHDS/FMAS/SIOPFOR. (\*) Dado atualizado até novembro de 2021.

Programa: Gestão e Fortalecimento do Sistema Único de Assistência Social

Bens e Serviços entregues	2021	
	Planejado	Realizado
FMAS		
Sistema de TIC desenvolvido (un.)	1	0
Pessoa capacitada – conselheiro de direitos (un.)	40	0*
Estudo realizado (un.)	1	1
Evento realizado – Conferência Municipal de Assistência Social (un.)	1	1
Conselho mantido – CMAS (un.)	1	1
Família atendida – Cadastro Único e Bolsa Família (un.)	300.000	215.176
Pessoa capacitada - aprimoramento da gestão do SUAS (un.)	500	500

Fonte: FMAS/SIOPFOR. (\*) Não houve capacitação de conselheiros de direitos em virtude do período de pandemia e da realização da Conferência Municipal de Assistência Social, bem como da eleição do colegiado do CMAS

## PRINCIPAIS REALIZAÇÕES – 2021

- Atualização do Plano de Contingência da COIAS, que estabelece medidas de enfrentamento à Covid-19, sem interromper a continuidade dos serviços, programas, projetos e benefícios socioassistenciais;
- Garantia do atendimento à população mais vulnerável da Cidade em todas as unidades de forma presencial, mesmo durante a segunda onda da Covid-19, seguindo os protocolos sanitários;
- Realização de cadastramento de mais de 10 mil pessoas na Plataforma *Saúde Digital*, da Secretaria da Saúde do Ceará – SESA-CE, nos CRAS de Fortaleza, para a vacinação contra a Covid-19, com o objetivo de alcançar a população que não tem acesso à Internet ou que não sabe como realizar o cadastro;
- Realização de busca ativa e cadastro de mais de 770 pessoas em situação de rua pela equipe de abordagem social dos Centros POP para realização de cadastramento na Plataforma *Saúde Digital*, a fim de garantir o acesso dessa população à vacina contra a Covid-19;
- Articulação com a SMS para garantir a vacinação dos usuários em situação de rua e pessoas com deficiência (PCD) nos acolhimentos institucionais;
- Criação do Projeto de Lei nº 0218/2021 que altera a Lei Municipal nº 9.992, de 28/dezembro 2012 que versa sobre a concessão dos benefícios eventuais da Política de Assistência Social de que trata o art. 22 da Lei nº 8.742, de 07 de dezembro de 1993, e dá outras providências, objetivando viabilizar, de forma célere e urgente, a concessão de benefícios eventuais, principalmente cestas básicas, haja vista a necessidade de pronto atendimento diante das situações de vulnerabilidade e risco social dos usuários;
- Realização da 2ª edição do Programa Comida em Casa, com a entrega de 294.000 cestas básicas;
- Entrega de aproximadamente 27 mil vales gás-social;
- Início da reforma do imóvel para implantação da 1ª Instituição de Longa Permanência para Idosos - ILPI em Fortaleza;
- Participação em eventos para apresentar as experiências exitosas do Serviço Família Acolhedora e do Programa Criança Feliz;
- Fortalecimento das equipes de referência do SUAS com a convocação de 110 profissionais;
- Realização da XIV Conferência de Assistência Social de Fortaleza;
- Realização da 2ª Pesquisa Censitária da População em Situação de Rua de Fortaleza;
- Funcionamento por 120 dias (período de maior contaminação pelo Sars-Cov-2) de Serviço de Acolhimento Institucional para Pessoas em Situação de Rua com Testagem Positiva para Covid-19;
- Continuidade das ações de enfrentamento à Covid-19: ampliação da oferta de alimentação de forma descentralizada para pessoas em situação de rua; continuidade da oferta de espaço adequado para higiene corporal das pessoas em situação de rua; entrega de EPI para usuários e trabalhadores;
- Promoção de ações da saúde mental para trabalhadores do SUAS;
- Realização de parceria com a SPS para garantia de gratuidade da 2ª via de RG, inscrição e atualização do CadÚnico junto com o Caminhão da Cidadania, aprofundando maior acesso do público vulnerável;
- Realização de parceria com a Fiocruz para realização de testagem de detecção de Covid-19 para trabalhadores e usuários do SUAS no Município.

## INICIATIVAS PARA 2022

- Ampliação de mais 20 novas vagas permanentes de acolhimento institucional para o atendimento de crianças e adolescentes em situação de risco e vulnerabilidade social;
- Habilitação de mais 40 famílias na modalidade família acolhedora;
- Implantação do Projeto Guarda Subsidiada;
- Execução do Projeto Moradia Primeiro, que irá oferecer residência temporária a cidadãos com mais de 18 anos de idade em situação de rua há mais de cinco anos;





- Realização de chamamento público para a continuidade da oferta dos seguintes serviços e programas: Acolhimento Institucional para atendimento de crianças/adolescentes; Espaço de Higiene Cidadã; Centro de Convivência para Pessoas em Situação de Rua; reabertura do Centro-Dia de Referência para Pessoas com Deficiência; Serviço de Convivência e Fortalecimento de Vínculos - SCFV; e Projeto Cavaleiros do Futuro;
- Conclusão do novo Edital de Seleção Pública para profissionais que compõem as equipes de referência do SUAS no município de Fortaleza;
- Implantação de um CRAS; um CREAS; uma ILPI; e um Abrigo Institucional para Mulheres e Famílias;
- Implementação do Plano de Educação Permanente do SUAS;
- Realização de melhorias na infraestrutura dos equipamentos da Política de Assistência Social existentes;
- Publicização das ações realizadas na Política de Assistência Social de Fortaleza nos meios de comunicação, através de boletins, reuniões na comunidade, fóruns, conselhos...;
- Capacitação da rede privada socioassistencial destinada às 200 entidades inscritas no Conselho Municipal de Assistência Social - CMAS de Fortaleza;
- Qualificação da vigilância socioassistencial através da implantação de um sistema de gerenciamento de informações;
- Fortalecimento do trabalho social com as 6 mil famílias em acompanhamento pelo Serviço de Proteção e Atendimento Integral à Família - PAIF e acompanhadas pelas equipes de referência dos CRAS;
- Ampliação da oferta de Benefícios Eventuais em 22% para a população mais vulnerável.

**Objetivo estratégico 2: Proteção e defesa dos direitos de grupos vulneráveis**

Indicadores Temáticos

Responsável	Indicadores temáticos	2018	2019	2020	2021
SDHDS – LGBT	LGBT atendido (un.)	1.980	2.848	467	631
SDHDS – LGBT	Execução das metas do Plano Municipal de Políticas Públicas para LGBT de Fortaleza (%)	3	44,82	45	50

Fonte: SDHDS

**SEGURANÇA ALIMENTAR**

O desenvolvimento de ações, programas e projetos de Segurança Alimentar e Nutricional beneficiam, prioritariamente, a população em situação de pobreza, extrema pobreza e risco alimentar, buscando assegurar o direito humano à alimentação adequada às famílias em situação de vulnerabilidade e risco social. As principais ações desenvolvidas em 2021 foram:

- Gestão do Restaurante Popular de Fortaleza;
- Planejamento e elaboração de cardápio, visitas técnicas e acompanhamento da distribuição de refeições fornecidas pelo Restaurante Popular, Espaços de Higiene Cidadã e Refeitório Social, de acordo com as orientações sanitárias para o enfrentamento da Covid-19;
- Programa Leite Fome Zero – PAA Leite: distribuição mensal média de 35.000 litros de leite no município de Fortaleza, para os equipamentos da SDHDS, as entidades cadastradas no programa e hospitais; as visitas de monitoramento nas entidades beneficiadas com este programa;
- Educação Alimentar e Nutricional – nos equipamentos da SDHDS, com palestras, oficinas e campanhas preventivas sobre alimentação saudável para os beneficiados e servidores da SDHDS;
- Acompanhamento nutricional dos usuários dos abrigos e acolhimentos da SDHDS, bem como avaliação nutricional e orientações nutricionais individualizadas com os funcionários da SDHDS;
- Supervisão e acompanhamento de estagiários de nutrição, bem como a capacitação dos manipuladores de alimentos dos equipamentos da SDHDS.

## **ATENÇÃO INTEGRAL À PESSOA IDOSA**

No ano de 2021 a Coordenadoria Especial do Direito da Pessoa Idosa - COEDI iniciou o trabalho de criação de uma proposta para a reformulação da Política Municipal para a Pessoa Idosa de Fortaleza, com foco no desenvolvimento sustentável e nos aspectos que delinham o bem-estar para pessoa idosa, bem como o envelhecimento ativo e saudável. Todas as ações desenvolvidas em 2021 tiveram aderência ao objetivo proposto, além de serem observadas as orientações de documentos que articulam de forma intersectorial, no âmbito da gestão municipal, com as políticas de atenção à pessoa idosa.

O desenvolvimento das políticas públicas para a pessoa idosa de Fortaleza prevê diretrizes de ações para todos os gestores municipais que ainda precisam implantar programas sociais e assistenciais para atender às necessidades emergentes desse grupo populacional. As principais ações realizadas no ano de 2021 foram:

- Projeto Hortas Sociais como uma ação de complementação e segurança alimentar para famílias de idosos em situação de vulnerabilidade social, com o cultivo de hortaliças doadas gratuitamente a essas famílias, a execução de cursos e palestras sobre quintais produtivos e manejo de mini cactos e suculentas;
- Ampliação do projeto Hortas Sociais com a implantação da estufa de número 04, no CCDH do Conjunto Palmeiras;
- Projeto Esporte Amigo do Idoso que leva a atividade física de baixo impacto para idosos de vários bairros de Fortaleza e hidroginástica no CCDH do Conjunto Ceará, disponibilizando 26 educadores físicos e fomentando os hábitos saudáveis e a prática de esportes;
- Realização de projetos de inclusão digital e mídias sociais para idosos dos bairros Conjunto Ceará e Granja Portugal;
- A V Copa de Futebol Master – Idoso Bom de Bola foi realizada no segundo semestre de 2021, com a participação de 24 equipes de idosos e outros atletas amadores dos bairros da periferia de Fortaleza;
- Realização do programa de rádio Fortaleza 6.0, na Rádio Tempo FM, que leva informações sobre o envelhecimento ativo e saudável todos os sábados, das 10h às 11h;
- Realização do I DIAGNÓSTICO DA PESSOA IDOSA DE FORTALEZA (em situação de vulnerabilidade ou não), que proporcionou uma melhor identificação do perfil e das necessidades da população idosa de Fortaleza;
- Realização de 9 Termos de Fomento com entidades sem fins lucrativos, para o desenvolvimento de projetos voltados para a pessoa idosa de Fortaleza. Esses projetos foram submetidos à chamada pública e aprovados pelo Conselho Municipal dos Direitos da Pessoa Idosa – CMDPI;
- Fortalecimento do quadro de profissionais do CMDPI.

## **PROMOÇÃO DA IGUALDADE RACIAL**

- *CENTRO DE REFERÊNCIA DE PROMOÇÃO DA IGUALDADE RACIAL*

Essa ação afirmativa volta-se para o atendimento às pessoas vítimas de qualquer tipo de violência, preconceito e discriminação, que estejam em situação de vulnerabilidade, tem como objetivo realizar ações e estratégias para o combate à discriminação racial, buscando promover igualdade e a prevenção do racismo, oferecendo a mulheres, negros, índios, povos de terreiro, ciganos e demais etnias, um atendimento social, psicológico e jurídico, assim como de acolhimento, orientação, ações educativas, sociais e de capacitação. Atualmente encontra-se em processo de implantação, com a contratação de equipe multiprofissional.

- *ESTATUTO MUNICIPAL DE PROMOÇÃO DA IGUALDADE RACIAL*

Encaminhado texto base à Câmara Municipal, no aguardo de parecer da CCJ, objetiva garantir à população negra residente no Município a efetivação da igualdade de oportunidades, visando à superação do racismo, do preconceito, da discriminação e das desigualdades raciais.

- *FORMAÇÃO DO CURSO AFRO-MEMÓRIAS DE FORTALEZA - O CURRÍCULO EM DIÁLOGO COM A CIDADE*

Curso que tem como objetivo geral formar profissionais da educação para conhecer, inicialmente, as africanidades do município de Fortaleza, do estado do Ceará e do Brasil, identificando e valorizando através de uma abordagem curricular positiva, capaz de fortalecer o pertencimento negro e estabelecer uma educação antirracista. Foram realizadas 10 formações em 2021 (Rede Cuca, Vila das Artes, SDHDS, nas Escolas: Viviane Benevides, Antônio Mendes, Professor Denizarde Macedo, na UFC, no Centro capoeira Água de Beber), sendo 36 profissionais de educação e 712 pessoas beneficiadas.

- *ESTUDO SOBRE A IGUALDADE RACIAL EM FORTALEZA*

Como uma das engrenagens essenciais na modificação da sociedade, a iniciativa tem como objetivo traçar um panorama sobre a implementação das políticas pública e dos orçamentos executados voltadas para a igualdade racial no município de Fortaleza. Objetiva ainda criar um monitoramento da política para o aperfeiçoamento das políticas públicas direcionadas à população negra e aos Povos e às Comunidades Tradicionais - PCT. Os principais impactos dos estudos realizados foram: monitoramento das políticas pública para reduzir as desigualdades raciais, fortalecer o planejamento da política de igualdade racial, assim como o Centro de Referência da Igualdade Racial e o combate ao racismo estrutural.

- *FEIRA NEGRA DE FORTALEZA*

O evento é uma demanda do Plano Municipal de Promoção da Igualdade Racial, tem como objetivo garantir espaços de efetivação do empreendedorismo negro, a convivência, a valorização e a difusão da produção cultural das populações negras da cidade. Com o intuito de ser um espaço lúdico e formativo, que congregue artistas, grupos culturais, produtores individuais, grupos produtivos e cooperativas, e que tenha capacidade de propiciar a comercialização e o escoamento da produção desses indivíduos e/ou grupos. Devido ao estado pandêmico em que nos encontramos, as feiras, no total de 9, foram realizadas nos shoppings da cidade, beneficiando diretamente 45 empreendedores/as negros/as e indiretamente 10.800 pessoas entre consumidores e visitantes. O modelo de empreendedorismo da Feira Negra de Fortaleza é uma alternativa ao desemprego para mais de 64% de negros desempregados no país, segundo dados do IBGE. O projeto vem transformando vidas e tendo cada vez mais visibilidade com a adesão dos shoppings, promovendo forte impacto social e possibilitando a geração de postos de trabalho de empreendedores/as negros/as.

- *EVENTOS VOLTADOS PARA A PROMOÇÃO DA IGUALDADE RACIAL – COMEMORAÇÃO DO MÊS DA CONSCIÊNCIA NEGRA*

A cultura cearense é permeada pelas africanidades, contudo, a maioria de sua população não as percebe nas formas de falar e andar nas palavras do cotidiano, a Coordenadoria Especial de Políticas de Promoção da Igualdade Racial – COPPIR vem dialogando com os demais órgãos da prefeitura, com a cidade e as várias instituições educacionais, promovendo eventos no mês da consciência negra a fim de fortalecer, garantir o debate e dar visibilidade ao legado afro-diaspórico, possibilitando assim uma cidade e Estado sem racismo. Esta ação vem apresentando bons resultados, com vários órgãos

municipais promovendo eventos, entre lives, webconferências, formações, eventos de manifestações culturais e palestras no mês da Consciência Negra, beneficiando diretamente 6.800 pessoas.

### **ATENÇÃO INTEGRAL À PESSOA COM DEFICIÊNCIA**

A implementação do Projeto Rota Acessível na Beira Mar de Fortaleza foi o grande destaque do ano de 2021. Desenvolvendo ações como: “Praia Acessível”, que oferece espaço de lazer com esteira de acesso e cadeiras anfíbias, possibilitando o banho de mar de pessoas com deficiência física e/ou motora ou dificuldade de locomoção; e o “Bike sem Barreiras”, que tem como objetivo contribuir para a promoção de lazer e inclusão, atendendo mais de 200 pessoas desde a inauguração e possibilitando atendimento para o lazer e entretenimento da pessoa com deficiência de quarta a domingo das 8h às 12h.

### **PROMOÇÃO E PROTEÇÃO DOS DIREITOS HUMANOS DA POPULAÇÃO LGBT**

- *CELEBRAÇÃO DO DIA MUNICIPAL DA VISIBILIDADE DE TRAVESTIS E TRANSEXUAIS (29 DE JANEIRO)*

A Coordenadoria Especial da Diversidade Sexual - COEDIV e o Centro de Referência LGBT Janaína Dutra – CRLGBTJD realizaram: tira-dúvidas sobre Terapia Hormonal para Pessoas Trans; lançamento do Guia para Mudança de Prenome e Gênero no Registro Civil de Travestis e Transexuais em Fortaleza; lançamento do vídeo tutorial para mudança de prenome e gênero no Registro Civil de Travestis e Transexuais em Fortaleza, e a exposição itinerante com memórias e trajetórias de pessoas trans inspiradoras, realizada em 3 terminais de ônibus de Fortaleza: Messejana, Antônio Bezerra e Papicu.

Nos meses seguintes, foram distribuídas cestas básicas para pessoas LGBT em situação de vulnerabilidade social, tendo mais de trezentas pessoas beneficiadas, pelo menos uma vez. Alguns dos beneficiados receberam mais de uma vez, garantindo, minimamente, a segurança alimentar dessas pessoas.

- *CELEBRAÇÃO DO DIA MUNDIAL DE COMBATE À LGBTFOBIA (17 DE MAIO) E DO DIA MUNDIAL/MUNICIPAL DO ORGULHO LGBT (28 DE JUNHO)*

Nestes eventos foram realizadas diversas incidências políticas junto ao movimento social LGBT, bem como na inserção de mídias positivas a respeito do assunto por meio de entrevistas e aparições nas mídias locais pautando a importância do tema para a cidade.

- *CELEBRAÇÃO DO DIA MUNICIPAL DA VISIBILIDADE DE LÉSBICAS E MULHERES BISSEXUAIS (29 DE AGOSTO)*

Realizadas atividades presenciais e virtuais como: palestra alusiva à data com profissionais dos Direitos Humanos da Rede CUCA; vídeo-debate com coletivos de jovens da rede cuca; Webinarío Lésbicas e Mulheres Bissexuais: visibilidade, afetos e direitos; prevenção ginecológica e atendimento Médico para Lésbicas e mulheres bissexuais; Atendimento especializado à população LGBTQI+, em parceria com a Coordenadoria Especial de Políticas para Mulheres, no Hospital da Mulher Dra. Zilda Arns Newmann; Feira Empreendedora LGBTQI+; roda de conversa “Lutas e o Empoderamento da Mulher Lésbica”; amistoso de futebol de salão feminino “Lésbicas e Mulheres Bissexuais na Praça”; e a exibição online de filmes com temática lésbica e bissexual.

Foram realizadas também formações em Direitos Humanos LGBT com as/os agentes de cidadania e controle social da Coordenadoria de Participação Social, distribuídas em 4 encontros com

público de mais de 100 pessoas, bem como as formações com as/os Conselheiras/os Tutelares e a equipe que compõe os Conselhos Tutelares. Foi realizada também a eleição e posse do Conselho Municipal LGBT de Fortaleza.

## PROMOÇÃO E DEFESA DOS DIREITOS DAS MULHERES

A Coordenadoria Especial de Políticas Públicas para as Mulheres - CEPPM tem função de coordenar, elaborar e implementar políticas que contribuam para a igualdade entre mulheres e homens no município de Fortaleza. Atua em articulação com as diversas secretarias, nas diversas áreas de ação governamental, além dos movimentos feministas e de mulheres da cidade. Possui 2 equipamentos sobre sua gerência, o Centro de Referência e Atendimento à Mulher em Situação de Violência Francisca Clotilde - CRMFC e a Casa Abrigo Margarida Alves.

O CRMFC oferece atendimento à mulher em decorrência de violência doméstica e familiar (psicológica, sexual, física, moral e patrimonial), violência sexual urbana, violência institucional, assédio moral e tráfico de mulheres. Realiza atendimento, acompanhamento e encaminha a mulher para os serviços da Rede de Atendimento e Enfrentamento à Violência, com o objetivo de fortalecer a autonomia da mulher e de romper o ciclo da violência. Além disso, promove atividades de sensibilização, articulação e mobilização para prevenir e enfrentar a violência contra a mulher. O serviço presta apoio psicossocial e assistência jurídica e funciona na Casa da Mulher Brasileira em parceria com o Governo do Estado, como porta de entrada para o encaminhamento aos demais serviços.

Evolução dos atendimentos da CRMFC (2018-2021)

INDICADOR	2018	2019	2020	2021*
Mulheres atendidas e assistidas no CRMFC	1.833	2.979	1.519	1.213

Fonte: SDHDS/SIOPFOR. (\*) Dados consolidados até 30 de novembro de 2021

- *CASA ABRIGO MARGARIDA ALVES*

Atende mulheres em situação de risco de morte, em razão da violência doméstica e familiar, acompanhadas ou não de filhos (as) até 18 anos de idade. Tem como objetivo oferecer, provisoriamente, medidas emergenciais de proteção e segurança para acolher mulheres e filhos. O serviço tem local seguro, sigiloso e temporário. Sua equipe multiprofissional, formada por assistentes sociais, psicólogas, advogadas e educadores sociais, realiza encaminhamentos para as políticas públicas da rede de atendimento à violência contra a mulher. Em 2021, até novembro, ocorreram dez abrigamentos, em que metade ocorreu com o acompanhamento de filhos.

- *DEMAIS AÇÕES RELEVANTES DA CEPPM*

No início de 2021, foram feitos o cadastramento e a distribuição de cestas básicas, para as mulheres artesãs Flores do Ypê, no Casarão no Centro de Fortaleza, como uma ação conjunta entre a CEPPM e o Conselho Municipal de Mulheres de Fortaleza. Foram produzidos e distribuídos materiais gráficos com endereço e contatos dos equipamentos atualizados para serem distribuídos nas atividades e eventos, com o objetivo de orientar onde a mulher vítima de violência e/ou ou as pessoas que têm conhecimento da prática de violência contra as mulheres, já com a simbologia atualizada, ou seja, um “X” com batom vermelho na palma da mão em sinal de alerta promovendo comunicação não verbal.

Foi realizada nos dias 28 e 29 de setembro de 2021 em Fortaleza, na modalidade virtual, com base operacional na Sede da OAB-CE com todo o suporte da SDHDS, a V Conferência Municipal de Políticas para Mulheres, “Direitos e Garantias para as Mulheres: Avançando rumo à Equidade de Gênero, à Autonomia Econômica, ao Enfrentamento de todas as formas de violência contra as mulheres e ao Efetivo Combate ao Femicídio” com o objetivo de atualizar o Plano Municipal de Políticas para Mulheres e de deliberar propostas visando dar provimento às garantias conquistadas, fortalecer e

ampliar direitos das mulheres de Fortaleza por meio da formulação, do planejamento e da execução de políticas públicas, com vistas ao enfrentamento a todas as formas de violência contra a mulher, bem como apresentar estratégias de facilitação e fomento da autonomia socioeconômica, da participação social, política e cultural inclusiva e não discriminatória respeitando a diversidade.

A V Conferência Estadual de Políticas Públicas para Mulheres foi realizada na sede da OAB – CE em 25 e 26 de novembro de 2021, em que a CEPPM participou dos processos que envolveram a representação do município de Fortaleza, por meio da SDHDS e do Conselho Municipal de Mulheres de Fortaleza e a participação nos debates em defesa das propostas de Fortaleza, posteriormente enviadas via relatório da Conferência Municipal, contribuindo para a construção do primeiro Plano Estadual de Políticas para Mulheres.

Outra ação foi o curso sobre “O Contexto da Violência Doméstica e Familiar contra a Mulher e a Rede de Atendimento à Mulher em Situação de Violência no Município de Fortaleza”, promovido pela SEGER/CPS e ministrado pela equipe da CEPPM. No evento, agentes de cidadania puderam acessar as informações sobre a rede de atendimento às mulheres que sofrem violência, bem como conhecer e saber reconhecer os tipos de violências às quais as mulheres podem estar submetidas no contexto de seus lares.

Registra-se a colaboração técnico-jurídica na elaboração da Lei Municipal nº. 11.156 de 2 de setembro de 2021 que dispõe sobre a Instituição do Aluguel Social Maria da Penha, assim como também elaboração do texto base para o Decreto que regulamentou a matéria. Outra colaboração exitosa ocorreu na elaboração do texto base da Lei Municipal nº. 11.192 de 18 de novembro de 2021 que dispõe sobre a instituição da Política Municipal de Atenção à Higiene Íntima e Saúde Menstrual para estudantes da Rede Municipal Pública de Ensino, adolescentes, jovens e mulheres em situação de extrema pobreza e vulnerabilidade social.

Entendendo ser relevante a consolidação de parcerias e a efetivação de ações conjuntas em uma rede de proteção e atenção à mulher vítima de violência, a CEPPM teve participação plena nas 10 reuniões do Colegiado da Casa da Mulher Brasileira e em 3 reuniões para a elaboração da programação dos 21 dias de ativismo pelo “Fim da Violência contra as Mulheres”.

No evento, considerando toda a diversidade e a interseccionalidade, houve o lançamento do livro “A Lei Maria da Penha” de autoria de Tião Simpatia. Ainda neste evento e a convite da Secretaria Nacional de Mulheres do Governo Federal, a CEPPM participou, na modalidade virtual, do 1º Encontro de Capacitação de Gestoras de Organismos de Políticas para as Mulheres Estaduais e das Capitais das Unidades Federativas – Brasil.

Outra ação importante que materializou uma articulação intersetorial da SDHDS com a SMS, a equipe de Política Pública para as Mulheres, em parceria com a equipe da Diversidade Sexual e da Promoção da Igualdade Racial, em tempos distintos, envidaram esforços na criação de grupos de trabalho visando à criação de política pública para a saúde da População LGBTQIA+ e para a saúde integral da População Negra no município de Fortaleza, por se tratar de necessário planejamento e execução de ações e prestação de serviços de saúde que envolvem a interseccionalidade e a diversidade que estão inseridas e impactam na saúde das mulheres de Fortaleza. Também foi estabelecida uma parceria com a SDE na divulgação e adesão ao curso “Elaboração de Proposta de Negócios”, este que é pré-requisito para o Programa “Nossas Guerreiras” que fomenta crédito orientado para mulheres de baixa renda, maiores de 18 anos, chefes de família, que desejem empreender. Este programa constitui uma ferramenta facilitadora para o alcance da autonomia econômica no caso das mulheres que buscam romper definitivamente com o ciclo de violência.

## PROTEÇÃO E DEFESA DO CONSUMIDOR

O Departamento Municipal de Proteção e Defesa dos Direitos do Consumidor - PROCON é órgão integrante da Administração Direta do Município de Fortaleza, subordinado hierarquicamente à SDHDS. O departamento tem por finalidade elaborar e executar a política de proteção e defesa dos consumidores, visando manter o equilíbrio nas relações de consumo e promover o bem comum em Fortaleza. O PROCON também exerce o papel de mediador na resolução de problemas nas relações de consumo, atuando nas seguintes áreas: proteção e defesa do consumidor, política de fiscalização na defesa do consumidor e educação para o consumo. Em suas unidades, o consumidor de Fortaleza pode registrar reclamação, realizar uma denúncia, bem como buscar orientação jurídica. Também é possível realizar abertura de reclamação e denúncia pelo portal da Prefeitura de Fortaleza ([www.fortaleza.ce.gov.br](http://www.fortaleza.ce.gov.br)), utilizando o link "defesa do consumidor".

Observou-se uma crescente quantidade de reclamações de consumidores da Capital junto ao órgão. Em 2020, período de determinação do isolamento social rígido e demais medidas de contenção da Pandemia do Covid-19, o aumento se deu em número de denúncias virtuais. No ano seguinte, nota-se a retomada de crescimento na quantidade de reclamações presenciais. Percebe-se ainda a intensificação de participação dos consumidores nos canais virtuais disponibilizados pelo órgão, como canais alternativos para abertura de reclamação e denúncia no período da Pandemia, apresentando maior segurança e controle sanitário do novo Coronavírus.

Evolução dos Resultados do PROCON (2017-2021)

PRODUTOS	2017	2018	2019	2020	2021*
Atendimento Presencial (nº)	18.827	19.948	27.224	9.840	12.312
Atendimento PROCON Móvel (nº)	598	206	326	111	0
Procon Reclamação Virtual (nº)	407	556	625	1.931	1.984
Procon Fortaleza – Núcleo Regional IV	-	139	31	383	139
Procon Fortaleza – Núcleo Regional V	-	634	1030	435	400
Procon Fortaleza – Núcleo Regional VI	-	-	166	199	258
Procon Fortaleza – Núcleo Câmara Municipal	-	-	-	-	140
Denúncia Virtual Web/app (nº)	2.028	2.258	2.781	8.134	4.548
Educação para o Consumo (pesquisas) (nº)	18	18	18	18	12

Fonte: Sistema Nacional de Informações de Defesa do Consumidor – SINDEC / PROCON FORTALEZA. (\*) Dados consolidados até 08/12/2021

- **MUTIRÃO DE RENEGOCIAÇÃO DE DÍVIDAS**

Outra ação de grande impacto na vida do cidadão é o mutirão de renegociação de dívidas do PROCON Fortaleza que acontece anualmente, em parceria com diversas empresas. Pelo menos 51.820 pessoas entraram em contato com o mutirão Zera Dívida, em 2021. Mais de 200 mil mensagens de texto foram trocadas entre os técnicos do PROCON, consumidores e empresas. As principais reclamações dos consumidores estão relacionadas a cobranças de juros e multas abusivos. Participaram do mutirão bancos, operadoras de cartão de crédito, empresas de telecomunicações, colégios e planos de saúde.

Evolução dos Resultados da Renegociação de Dívidas (2017-2021)

PRODUTOS	2017	2018	2019	2020	2021*
Público recebido	2.985	3.202	6.350	48.234	51.820
Atendimentos realizados	2.708	2.930	3.659	7.739	37.728
Negociações efetivadas	1.841	2.431	3.110	3.655	7.089

Fonte: PROCON FORTALEZA. (\*) Dados consolidados até dezembro/2021

## PROGRAMAS PRIORITÁRIOS – RESULTADOS E ENTREGAS – 2021

Programa: Segurança Alimentar e Nutricional – SAN

Indicador de Programa	2018	2019	2020	2021
Pessoa com acesso a alimentos saudáveis a custo subsidiado (un.)	350.595	351.450	268.862	484.321
Participante de ações de formação em segurança alimentar e nutricional (un.)	2.360	1.695	707	695
Bens e serviços entregues	2021			
	Planejado		Realizado	
Equipamento voltado à segurança alimentar implantado (un.)	1		0	
Plano desenvolvido para consolidação do sistema municipal de SAN - SISAN (un.)	1		1	
Refeição fornecida pelos Restaurantes Populares (un.)	78.691		78.691	
Desenvolvimento de ações de aquisição de alimentos - programa de aquisição de alimentos (PAA) - pessoa beneficiada (un.)	411.890		411.890	

Fonte: SDHDS/SIOPFOR

Programa: Atenção Integral à Pessoa Idosa

Bens e serviços entregues	2021	
	Planejado	Realizado
<b>FMDPI</b>		
Pessoa beneficiada - evento com foco na pessoa idosa (un.)	400	7.064
Equipamento público mantido – Centro de Referência do Idoso (un.)	1	1
Conselho mantido (un.)	1	1
Pessoa beneficiada - atenção integral e intergeracional à pessoa idosa (un.)	301	7.064
Entidade apoiada (un.)	2	9

Fonte: FMDPI/SIOPFOR

Programa: Promoção da Igualdade Racial

Indicador de Programa	2018	2019	2020	2021
Ações de implementação do Plano Municipal da Igualdade Racial realizadas (%)	22	22	30	30
Empreendedor(a) beneficiado(a) na Feira Negra de Fortaleza (un.)	(*)	52	150	150
Público beneficiado/visitante na Feira Negra de Fortaleza (un.)	(*)	1.800	5.500	10.800
Profissional beneficiado/qualificado no Curso Afro Memórias (un.)	(*)	30	32	36
Público beneficiado/atendido no Curso Afro Memórias (un.)	(*)	5.139	715	732
Bens e serviços entregues	2021			
	Planejado		Realizado	
Centro de Referência de Promoção da Igualdade Racial implantado (un.)	1		0	
Estatuto Municipal de Promoção da Igualdade Racial regulamentado (un.)	1		0	
Curso Afro-Memórias de Fortaleza - O currículo em diálogo com a cidade realizado (un.)	1		1	
Estudo sobre a igualdade racial em Fortaleza realizado (un.)	1		1	
Feira Negra de Fortaleza de Fortaleza realizada (un.)	12		7	
Evento realizado de promoção da igualdade racial - Comemoração do Mês da Consciência Negra (un.)	2		2	

Fonte: SDHDS/SIOPFOR. (\*) Ações iniciadas a partir de 2019.

Programa: Atenção Integral à Pessoa com Deficiência

Indicador de Programa	2018	2019	2020	2021
Paratleta apoiado em evento esportivo	-	578	-*	-*
Bens e serviços entregues	2021			
	Planejado		Realizado	
<b>FMAS</b>				
Evento realizado - evento com foco na pessoa com deficiência (un.)	2		2	
Pessoa com deficiência atendida (un.)	70		30	
Entidade apoiada (un.)	10		5	

Fonte: FMDPD/SIOPFOR. (\*) Não houve a promoção de eventos nesse período em razão da pandemia de Covid-19.



Programa: Promoção e Defesa da Cidadania e dos Direitos Humanos da População LGBT

Indicador de Programa	2018	2019	2020	2021
Execução das metas do Plano Municipal de Políticas Públicas para LGBT em Fortaleza (%)	33	44,3	45	50
Pessoa LGBT atendida no Centro de Referência LGBT Janaina Dutra (un.)	884	880	132	631
Pessoa sensibilizada para o respeito à população LGBT (un.)	587	2600	130	752
Bens e serviços entregues	2021			
	Planejado	Realizado		
Centro de Cidadania LGBT implantado (un.)	1	0		
Evento com atividades artísticas e culturais LGBT realizado (un.)	4	0*		
Publicação com foco na inclusão da população LGBT (un.)	2	1		

Fonte: SDHDS/SIOPFOR. (\*) Ação não executada em razão da pandemia de Covid-19

Programa: Promoção e Defesa dos Direitos das Mulheres

Indicador de Programa	2018	2019	2020	2021*
Mulher atendida em políticas públicas de promoção e defesa de seus direitos (un.)	1.833	2.979	1.519	1.213
Bens e serviços entregues	2021			
	Planejado	Realizado		
Plano Municipal de Políticas para a Mulher atualizado (un.)	1	1		
Evento para o fortalecimento das políticas de defesa dos direitos de mulher realizado (un.)	8	6		
Equipamento de atendimento à mulher em situação de violência mantido (un.)	3	3		

Fonte: SDHDS/SIOPFOR. (\*) Dados consolidados até 30 de novembro de 2021.

Programa: Proteção e Defesa do Consumidor

Bens e serviços entregues	2021	
	Planejado	Realizado
Equipamento público implantado – Balcão de atendimento nas regionais (un.)	3	1
Pessoa atendida – Operação Férias Legal (un.)	500	0
Órgão modernizado – Virtualização do PROCON (un.)	1	1
Pessoa atendida – PROCON Móvel (un.)	2.050	0
Conferência realizada – Conferência Municipal de Defesa do Consumidor (un.)	1	0
Evento realizado (un.)	7	1
FMDDD		
Parceria celebrada - capacitação na área dos direitos do consumidor (un.)	3	1
Evento realizado – com foco na defesa do consumidor (un.)	5	0
Ação realizada – mutirão para renegociação de dívidas (un.)	1	1
Consumidor atendido – PROCON nas regionais (un.)	6.000	6.918

Fonte: PROCON/FMDDD/SIOPFOR

## PRINCIPAIS REALIZAÇÕES - 2021

### Segurança Alimentar

- Fortalecimento da equipe técnica e das ações de monitoramento dos equipamentos acompanhados pela Coordenadoria de Segurança Alimentar e Nutricional - COSAN;
- Realização de capacitações para os manipuladores de alimentos da SDHDS;
- Realização de capacitação para usuários do Centro de Cidadania e Direitos Humanos do Conjunto Palmeiras;
- Ampliação do quantitativo de leite distribuído no município de Fortaleza.

**Pessoas Idosas**

- Manutenção e manejo da estufa de plantas ornamentais, com 75 tipos de cactos e suculentas cultivados e a criação de uma entidade sem fins lucrativos para a complementação de renda de 50 idosos vulneráveis;
- Realização de 10 oficinas virtuais voltadas para o cultivo de hortaliças, mini cactos e suculentas;
- Funcionamento do Programa Horta Social com 3.650 idosos inscritos;
- Realização de 31 colheitas e 8.738 kg de hortaliças colhidas e distribuídas gratuitamente para as famílias de idosos cadastrados e para entidades que fazem o atendimento voltado para a pessoa idosa;
- Ampliação do projeto Hortas Sociais com a instalação de 1 estufa no CCDH do Conjunto Palmeiras, para o atendimento de 800 famílias de idosos em situação de vulnerabilidade social;
- Projeto Esporte Amigo do Idoso beneficiando 1.660 idosos beneficiados por ginástica de baixo impacto para espaços públicos de 25 bairros de Fortaleza, com atividades remotas (lives) e liberadas pela SMS, seguindo todos os protocolos sanitários;
- Hidroginástica com 880 idosos inscritos no parque aquático do CCDH do Conjunto Ceará;
- Realização do curso “EAD de inclusão digital” com 220 idosos beneficiados e do curso EAD de Mídias Sociais com 134 idosos beneficiados;
- Realização da Copa de Futebol Master - Idoso Bom de Bola com 520 idosos participantes;
- Apoio ao Programa de rádio “Fortaleza 6.0” com média de 10.000 ouvintes por minuto;
- Execução de 9 termos de fomento com entidades sem fins lucrativos, de projetos aprovados pelo CMDPI e com captação de recursos do Fundo Municipal dos Direitos da Pessoa Idosa da ordem de R\$ 11 milhões;
- Realização do I Diagnóstico da Pessoa Idosa de Fortaleza (em situação de vulnerabilidade ou não) em parceria com a entidade sem fins lucrativos NUPROCE, com projeto aprovado pelo CMDPI e captação de recursos do Fundo Municipal dos Direitos da Pessoa Idosa;
- Fortalecimento do quadro técnico de profissionais do CMDPI.

**Igualdade Racial**

- Formação do Curso Afro-Memórias de Fortaleza - O currículo em diálogo com a cidade;
- Estudo sobre a igualdade racial em Fortaleza;
- Feira Negra de Fortaleza;
- Eventos voltados para a promoção da igualdade racial – Comemoração do Mês da Consciência Negra.

**Pessoas com Deficiência**

- Curso Básico de Libras ministrado para a SDHDS, os CRAS, a ETUFOR e a AMC;
- Projeto Rota Acessível na Beira-Mar de Fortaleza: bicicletas adaptadas na Praia de Iracema e reabertura da praia acessível;
- Projeto que visa certificar Fortaleza com ISO internacional de turismo acessível;
- Visitas e fiscalizações nas policlínicas, postos e terminais de ônibus referentes ao atendimento e acessibilidade da pessoa com deficiência;
- Formação de Coral de Libras “Mãos que Encantam”;
- Fiscalização em parceria com ETUFOR referente a garantia de vagas destinadas à pessoa com deficiência.

**Diversidade Sexual**

- Entrega de cestas básicas para pessoas LGBT em situação de vulnerabilidade social;
- Realização de atividades alusivas às datas celebradas pelo movimento social LGBT;



- Atendimento às pessoas LGBT que foram/são vítimas de violências e/ou violações de direitos em razão da orientação sexual e/ou identidade de gênero pelo Centro de Referência LGBT Janaína Dutra;
- Publicação de Guia para Orientação de Retificação do Nome Civil para pessoas transexuais;
- Formações em Direitos Humanos LGBT com servidoras/es públicos para combater a LGBTfobia institucional;
- Eleição e posse do Conselho Municipal de Promoção dos Direitos LGBT de Fortaleza.

### **Proteção e Defesa das Mulheres**

- Entrega de 82 cestas básicas para o grupo de mulheres artesãs Flores do Ypê;
- Facilitação do Curso sobre “O Contexto da Violência Doméstica e Familiar contra a Mulher e a Rede de Atendimento à Mulher em Situação de Violência no Município de Fortaleza” promovido pela SEGER/CPS;
- Mobilização com entrega de *folders* produzidos em alusão aos 21 dias de ativismo pelo fim da violência contra a Mulher e de laços brancos no dia Nacional de Mobilização dos Homens pelo Fim da Violência contra as Mulheres, assim como também, com a participação da Célula do CRMFC da oficina conjunta com a Célula de Autonomia Economia da CMB;
- Participação da Célula do CRMFC no Grupo de Trabalho do CENTEC na Casa da Mulher Brasileira para a otimização dos processos de capacitação que influenciam nas estratégias que levam as mulheres assistidas rumo a à autonomia econômica e o rompimento com o ciclo de violência;
- Realização da V Conferência de Políticas Públicas para Mulheres de Fortaleza;
- Participação da CEPPM e CRMFC no treinamento presencial e a manifestação de intenção em participar do Projeto Piloto “Proteção na Medida” do Tribunal de Justiça do Estado do Ceará, nova ferramenta de Tecnologia de Informação para ampliar e melhorar as funcionalidades das bases de dados, que impactará principalmente o incremento na velocidade dos procedimentos para a expedição de medidas protetivas às mulheres vítimas de violência, gerando maior segurança para as mulheres assistidas no CRMFC que necessitam de medida protetiva;
- Colaboração técnica para elaboração das leis municipais que dispõem sobre a Instituição do Aluguel Social Maria da Penha e sobre a instituição da Política Municipal de Atenção à Higiene Íntima e Saúde Menstrual para estudantes da Rede Municipal Pública de Ensino, adolescentes, jovens e mulheres em situação de extrema pobreza e vulnerabilidade social;
- Articulação intersetorial conjunta com SMS entre a CEPPM, Coordenadoria Especial da Diversidade Sexual e a Coordenadoria Especial para a Promoção da Igualdade Racial com a SMS, cujos desdobramentos se materializaram na criação de grupos de trabalho, respectivamente, para criação de grupos de trabalho visando a criação de política pública para a saúde da População LGBTQIA+ e para a saúde integral da População Negra no município de Fortaleza, por se tratar de necessário planejamento e execução de ações e prestação de serviços de saúde que envolvem a interseccionalidade e a diversidade que estão inseridas e impactam na saúde das mulheres de Fortaleza;
- Participação intersetorial em ações de saúde e empreendedorismo, Programa Nossas Guerreiras, em parceria com SMS e SDE, respectivamente.

### **Proteção e Defesa do Consumidor**

- Implantação do Núcleo de atendimento na Câmara Municipal de Fortaleza;
- Atualizações e adaptações à Lei Geral de Proteção de Dados - LGPD dos sistemas de Agendamento, Denúncia virtual, Reclamação virtual e Proconômizar, web e mobile;
- Realização do Mutirão de renegociação de Dívidas (PROCON Zera Dívida) de forma virtualizada e ampliada.

## INICIATIVAS PARA 2022

### Segurança Alimentar

- Garantir a articulação para abertura de um Restaurante Popular no bairro Bom Jardim;
- Monitoramento e avaliação do Plano Municipal de Segurança Alimentar e Nutricional;
- Realizar 8 atividades de Educação Alimentar e Nutricional - EAN por mês nos equipamentos da SDHDS;
- Realizar 3 capacitações anuais para os manipuladores alimentos e 8 avaliações nutricionais por mês nos equipamentos da SDHDS.

### Pessoas Idosas

- Implantação de estufa de plantas ornamentais no CCDH do Conjunto Palmeiras, para o cultivo de mini cactos e suculentas e a criação de uma entidade sem fins lucrativos para a complementação de renda de 50 idosos vulneráveis;
- Realização de 200 oficinas virtuais voltadas para o cultivo de hortaliças, mini cactos e suculentas (em virtude da pandemia);
- Recadastrar 3.200 idosos no programa Horta Social para 4 estufas existentes;
- Aumentar em 33% a capacidade de produção de hortaliças das hortas sociais;
- Ampliar o projeto Hortas Sociais com a instalação de mais 1 estufa, para o atendimento de 800 famílias de idosos em situação de vulnerabilidade social;
- Fortalecer as atividades do Projeto Esporte Amigo do Idoso, contemplando espaços públicos de 25 bairros de Fortaleza, beneficiando 1.660 idosos;
- Recadastrar 880 idosos para as atividades de hidroginástica no parque aquático do CCDH do Conjunto Ceará;
- Ofertar 250 vagas para idosos no curso EAD de inclusão digital;
- Ofertar 200 vagas para idosos no curso EAD de Mídias Sociais;
- Realizar a VI Copa de Futebol Master - Idoso Bom de Bola, beneficiando 520 idosos dos bairros da periferia de Fortaleza.

### Igualdade Racial

- Pactuar o Plano Combate ao Racismo Institucional - PCRI.

### Pessoas com Deficiência

- Fortalecer as políticas públicas das pessoas com deficiência, guiadas pelas ações do Planejamento Estratégico;
- Regulamentação do Fundo Municipal da Pessoa com Deficiência – PRODEF;
- Ações de fiscalizações educativas e parcerias técnicas, com o objetivo de conscientizar sobre a importância de promover a inclusão da pessoa com deficiência através da acessibilidade;
- Regulamentação do Estatuto Municipal da Pessoa com Deficiência;
- Ampliar Curso de Libras para mais órgãos públicos, incluindo a ETUFOR (previsão 50 pessoas).

### Diversidade Sexual

- Formação e capacitação de 3 mil pessoas no respeito à diversidade sexual e de gênero, bem como na emancipação política dos/as LGBT, por meio de formação de qualificação profissional para o mercado de trabalho em parceria com a SDE; e publicação de material específico, Cartilha Educativa, que promova o respeito e a solidariedade na luta contra as LGBTfobias;



- Apoiar projetos sociais e fomento à produção científica e literária de pessoas LGBT por meio de editais, como forma de valorização da arte e da cultura LGBT;
- Realizar eventos específicos com atividades artísticas e culturais LGBT;
- Ampliar o serviço de assistência às vítimas de violação aos Direitos Humanos LGBT com a implantação do Centro de Cidadania LGBT, o qual atuará também na promoção e garantia dos Direitos Humanos LGBT;
- Ampliar o atendimento assistencial para pessoas LGBT em situação de vulnerabilidade social em espaços de abrigo e acolhimento institucionais.

### **Proteção e Defesa das Mulheres**

- Criar e distribuir um calendário feminista a ser distribuído durante os eventos do 1º semestre de 2022;
- Produzir material de informação gráfico e para mídias sociais, visando divulgar mais as ações de enfrentamento à violência, benefícios para as mulheres vítimas de violência, referência de serviços e orientações para encaminhamentos aos órgãos de defesa dos direitos e proteção das mulheres;
- Ampliar a parceria entre a CEPPM/SDHDS e a SDE na busca de autonomia econômica com a finalidade de romper definitivamente com o ciclo de violência na vida das mulheres que estão em situação de violência;
- Implementar a concessão do benefício e ampliar do número de Aluguéis Sociais Maria da Penha, de acordo com a demanda e com o estudo de viabilidade orçamentária e financeira;
- Realizar cursos de capacitação sobre a Prevenção e o Enfrentamento à Violência de Gênero e ao Feminicídio para a Guarda Municipal, para agentes de cidadania e agentes comunitários de saúde e agentes de endemia em parceria com a SESEC, SEGER e SMS;
- Efetivar a parceria com a SME para a disseminação nas escolas do aprendizado sobre a Lei Maria da Penha e sua aplicação na vida cotidiana;
- Ampliar as atividades de Educação Permanente e Continuada, principalmente no que tange aos estágios no CRMFC, bem como cursos e capacitações para a equipe da CEPPM e as demais equipes das outras coordenadorias da SDHDS em parceria com as Instituições de Ensino Superior de Fortaleza, também com foco nos procedimentos e desdobramentos que envolvem a mulher vítima de violência e o agressor;
- Desenvolver campanhas de Promoção de Saúde Menstrual e Higiene Intima, conforme preconizado na Política Municipal, em uma parceria com a SMS, SME e CEPPM/SDHDS;
- Efetivar a disponibilização dos absorventes higiênicos com o cuidado com Higiene Íntima e Saúde Menstrual focado em adolescentes, jovens e mulheres em situação de extrema pobreza e vulnerabilidade social;
- Descentralizar as ações da CEPPM nas 12 Regiões Administrativas, levando serviços de orientação psicológica, de assistência social, terapêutica ocupacional e jurídica, em parceria com os respectivos Conselhos Regionais destas profissões e outros órgãos municipais;
- Articular com a SMS o Fortalecimento das Ações Intersetoriais em Saúde da Mulher, considerando a diversidade humana, as necessidades das mulheres com deficiência referentes ao acesso e à prestação de serviços de saúde, bem como à ampliação dos exames de prevenção de câncer de mama e a assistência em tempo hábil;
- Implantar o funcionamento do CRMFC para assistência 24h às mulheres de Fortaleza e fortalecer a equipe multidisciplinar do equipamento.

### **Proteção e Defesa do Consumidor**

- Implantação do escritório móvel do PROCON com estrutura para realização de atendimento com abertura de reclamação;
- Implantação de projetos de educação para o consumo como forma de enfrentar as questões de superendividamento, para fortalecimento dos idosos no mercado de consumo na perspectiva de

reduzir a vulnerabilidade e para oficinas de defesa do consumidor direcionadas aos adolescentes e jovens, na perspectiva de administrar melhor os seus recursos – consumo sustentável;

- Ampliar os núcleos do PROCON para todas as regionais;
- Implementar parcerias voltadas a disseminar no âmbito municipal a legislação consumerista objetivando munir o cidadão dos seus direitos e garantias assegurados pela Política de Proteção e Defesa ao Consumidor;
- Primar pela harmonização dos interesses entre consumidores e fornecedores por meio da educação em campanhas de conscientização, disseminando essas informações para o segmento estudantil.

### Objetivo estratégico 3: Promoção e defesa dos direitos de crianças e adolescentes

Indicadores Temáticos

Responsável	Indicadores temáticos	2018	2019	2020	2021*
FUNCI	Encaminhamento de crianças e adolescentes em situação de violação de direitos realizado para a rede de atendimento (%)	45,93	86,00	93,60	70,30

Fonte: FUNCI/ASPLAN. (\*) Dados até novembro/2021

A Prefeitura de Fortaleza vem adotando e estimulando a intersetorialidade na execução das políticas públicas como uma importante estratégia de atuação articulada, visando à melhoria do atendimento e otimização de recursos. Nessa perspectiva, a Fundação da Criança e da Família Cidadã - FUNCI, que tem por missão precípua a garantia dos direitos de crianças, adolescentes e suas famílias residentes em Fortaleza, atua como principal responsável pelas ações de prevenção e promoção dos direitos de crianças e adolescentes no âmbito da política municipal da criança e do adolescente, desenvolvendo ações de proteção integral, de acordo com o Estatuto da Criança e do Adolescente (Lei nº 8.069/1990), e em conformidade com as diretrizes da Política Nacional de Assistência Social - PNAS e do Sistema Único de Assistência Social - SUAS.

Importante destacar que no ano de 2021, o Programa Cartão Missão Infância, devido ao aumento da pobreza causada pela pandemia da Covid-19, elevou o valor mensal do auxílio destinado às crianças no valor para R\$ 100,00 durante os meses de março a maio. Por outro lado, apesar do aumento significativo do desemprego e da informalidade em todo o país, o Programa Adolescente Cidadão, durante o ano de 2021, na contramão dessa terrível tendência, conseguiu garantir a inserção de 310 adolescentes e jovens no mercado de trabalho formal.

### PROGRAMA REDE AQUARELA

O Programa, criado em 2005, foi consolidado como política pública municipal através da Lei nº 11.071, de 29 de dezembro de 2020, representando um grande avanço na garantia de continuidade de ações integradas e qualificadas de atenção às crianças e adolescentes de Fortaleza. Possui a missão de atuar no enfrentamento à violência sexual contra crianças e adolescentes, promovendo e articulando atividades de prevenção, atendimento especializado, mobilização e articulação comunitária, em parceria com as instituições que compõem os Eixos de Promoção, Defesa e Controle Social do Sistema de Garantia de Direitos. O programa Rede Aquarela está organizado em quatro eixos de atuação:

- I - **Eixo Disseminação** - atividades de prevenção ao abuso e à exploração sexual em todos os territórios de Fortaleza, promovendo oficinas e palestras com as instituições públicas e privadas de atendimento, controle social, defesa e participação popular de cada território, com o objetivo de articular as redes locais para o combate da violência sexual nos bairros da cidade.
- II - **Eixo Delegacia de Combate à Exploração de Crianças e Adolescentes – DCECA** - nas dependências da Delegacia Especializada, realiza-se o primeiro atendimento à vítima e seus familiares, por meio de uma equipe multidisciplinar composta por psicólogo(a), assistente social e

educadores sociais que orientam a família e promovem os encaminhamentos pertinentes a cada caso.

III - **Eixo da 12ª Vara Criminal** - acolhida da vítima no ambiente da Vara Especializada, procedendo a tomada de depoimento na Sala de Depoimento Especial, que tem por objetivo a não vitimização na escuta de crianças e adolescentes no sistema de justiça.

IV - **Atendimento Psicossocial** - atendimento sistemático às crianças e adolescentes vítimas de violência sexual e suas famílias, realizando os encaminhamentos sociais e jurídicos à família e/ou cuidadore(a)s junto aos outros órgãos do Sistema de Garantia de Direitos.

Quadro 9 – Evolução da Prevenção à Violência Sexual contra Crianças e Adolescentes (2017-2021)

INDICADOR (un.)	2017	2018	2019	2020	2021*
Pessoas sensibilizadas por Campanhas de Prevenção à Violência Sexual	20.327	30.102	47.494	136.519	276.686
Atendimentos psicossocial realizados pelo programa Rede Aquarela	1.433	2.159	4.246	8.428	7.888
Atendimentos multidisciplinares - DCECA e 12ª Vara da Infância e FUNCI	1.625	3.854	5.600	4.523	8.871
Evento formativo para a prevenção à violência sexual contra crianças e adolescentes realizados	101	146	225	83	166
Profissional capacitado para a prevenção contra a violação de direitos de crianças e adolescentes	462	980	4.263	1.187	2.720
Participantes em eventos destinados à prevenção da violência sexual	18.780	28.053	43.195	133.511	272.486
Pessoas sensibilizadas para a prevenção contra a violação de direitos de crianças e adolescentes	54.246	52.324	218.846	174.267	293.189

Fonte: FUNCI/ASPLAN. (\*) Dados consolidados até novembro/2021

Durante a pandemia de Covid-19, o Eixo de Atendimento Psicossocial foi adaptado para o formato virtual com resultado surpreendente: a média de atendimentos saltou de 350 para 700 por mês, com redução massiva das faltas dos usuários. Com mais frequência, também foi observada maior celeridade nos processos de superação das vítimas.

## PROGRAMA PONTE DE ENCONTRO

O Programa Ponte de Encontro desenvolve, de forma continuada e planejada, o serviço de busca ativa e abordagem social especializada de crianças e adolescentes em situação de rua, por demanda espontânea ou denúncia. Atua de forma integrada com os órgãos e instituições governamentais e não governamentais em toda a cidade, em especial em áreas que apresentam maior incidência de crianças e adolescentes de situação de moradia ou permanência na rua, como: terminais de ônibus, supermercados, shoppings, ruas e avenidas de grande fluxo, áreas comerciais e turísticas.

A abordagem social de rua é realizada de acordo com a Resolução Conjunta nº 1 do Conselho Nacional de Assistência Social - CNAS e Conselho Nacional dos Direitos da Criança e do Adolescente – CONANDA, que estabelece as diretrizes políticas e metodológicas para o atendimento de crianças e adolescentes em situação de rua, no âmbito da política de assistência social.

Além da abordagem social, as equipes de educadores procuram identificar a origem das crianças e adolescentes e contextualizar as possíveis violações de direitos, conforme o Estatuto da Criança e do Adolescente - ECA, a fim de realizarem as intervenções necessárias e os encaminhamentos adequados para a rede de atendimento socioassistencial. Destaca-se que em 2021 o programa foi fortalecido quando regulamentado pela Lei nº 11.072, de 29 de dezembro daquele ano.

Quadro 10 - Evolução dos encaminhamentos e atendimentos – Ponte de Encontro (2017-2021)

INDICADOR	2017	2018	2019	2020	2021*
Crianças e Adolescentes atendidas pelo programa Ponte de Encontro (un.)	590	1.068	1.695	925	1.027
Crianças e Adolescentes, atendidos pelo programa, encaminhados para atendimentos (un.)	271	565	356	364	310

Fonte: FUNCI/ASPLAN. (\*) Dados consolidados até novembro/2021

## PROGRAMA ADOLESCENTE CIDADÃO

A iniciativa busca oportunizar aos adolescentes e jovens em situação de vulnerabilidade e risco social, qualificação e inserção no mercado de trabalho, através de parcerias com organizações da sociedade civil e instituições qualificadoras de programas de aprendizagem. O foco é o protagonismo juvenil, nos direitos e deveres enquanto cidadãos em processo de formação para a cidadania, no conhecimento coletivo, enquanto sujeitos, tendo em vista a sua autonomia, construção do projeto de vida e de sua identidade.

Dentre os seus objetivos, o Programa Adolescente Cidadão busca promover condições para o aprendizado de técnicas, habilidades e atitudes que fortaleçam a relação dos(as) adolescentes e jovens com o mundo do trabalho, tendo em vista o sentimento de responsabilidade, cooperação e organização, colaborando para a reconstrução e/ou fortalecimento pessoal, familiar e comunitário.

Por se tratar de uma política específica para um público que se encontra em situação de vulnerabilidade, o Programa Adolescente Cidadão, que tem foco na inserção social e profissional, trabalha em articulação com outros programas da FUNCI (Ponte de Encontro, Rede Aquarela e Conselhos Tutelares) e em parceria com a SDHDS, recebendo encaminhamentos de adolescentes e jovens, prioritariamente, em situação de rua, de exploração sexual, de acolhimento ou que estejam em cumprimento de medidas socioeducativas. Para fazer parte, os jovens devem ainda estar compreendidos na faixa etária de 14 a 22 anos e matriculados em uma instituição de ensino da rede pública.

Evolução dos Resultados do Programa Adolescente Cidadão (2017-2021)

INDICADOR	2017	2018	2019	2020	2021*
Jovem beneficiado por ações de promoção e incentivo à inserção ao mundo do trabalho Adolescente Cidadão (un.)	780	868	919	416	584
Parcerias firmadas programa Adolescente Cidadão (un.)	10	6	8	4	10
Adolescentes e jovens inseridos no mercado de trabalho (un.)	60	30	94	246	310

Fonte: FUNCI/ASPLAN. (\*) Dados consolidados até novembro/2021

## SISTEMA DE GARANTIA DE DIREITOS

- *CONSELHOS TUTELARES*

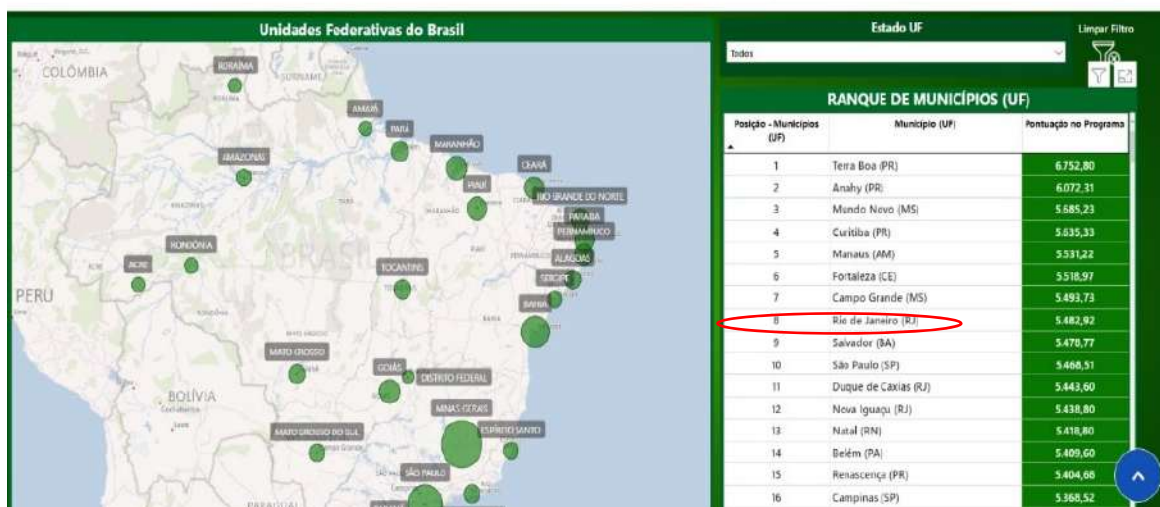
O Conselho Tutelar é órgão permanente e autônomo, não jurisdicional, encarregado pela sociedade de zelar pelo cumprimento dos direitos da criança e do adolescente, portanto, um instrumento que protege e garante direitos. Funciona diariamente, inclusive aos sábados, domingos e feriados, durante 24 horas.

No município de Fortaleza, a Lei Complementar nº 176, de 19 de dezembro de 2014, que dispõe sobre a organização e a estrutura administrativa do Poder Executivo Municipal, vinculou administrativamente os Conselhos Tutelares à Fundação da Criança e da Família Cidadã - FUNCI.

Atualmente existem 8 Conselhos Tutelares municipais, em conformidade com a previsão do art. 2º. § 1º. da Lei nº. 9.843, de 11 de novembro de 2011. O processo de transição e reestruturação das regiões administrativas (nova territorialização), ora em curso, deverá favorecer a equidade de acesso conforme parâmetros recomendados no art. 3º., § 1º da Resolução CONANA n.º. 139, de 17 de março de 2010.

Desde a implantação da Coordenação Técnica Municipal do Sistema de Informação para a Infância e Adolescência - SIPIA, Fortaleza tem avançado na utilização da plataforma, sendo atualmente a 6ª cidade que mais utiliza regularmente o sistema.





Além de ser uma ferramenta de registro e tratamento de informações sobre a garantia e defesa dos direitos fundamentais preconizados no Estatuto da Criança e do Adolescente – ECA, o SIPIA é critério para que os municípios concorram ao Selo Unicef e aos kits do Programa de Equipagem e de Modernização da Infraestrutura dos Conselhos Tutelares, e de acordo com o art. 23 da Resolução nº 170/2014, do CONANDA.

A operacionalização da referida ferramenta é dever institucional do Conselho Tutelar, sob pena de caracterização de desídia funcional. Sendo assim, a plataforma pode ser definida como excelente ação estratégica na integração operacional entre os Conselhos de Direitos e Tutelares e demais operadores do Sistema de Garantia de Direitos da Criança e do Adolescente.

- **CONSELHO MUNICIPAL DE DEFESA DOS DIREITOS DA CRIANÇA E DO ADOLESCENTE - COMDICA**

Órgão permanente e deliberativo que visa à garantia da promoção, defesa, orientação e proteção integral dos direitos infanto-juvenis, conforme preceitua o Estatuto da Criança e do Adolescente - ECA. É um órgão paritário, composto por 22 membros, sendo 11 da sociedade civil e a outra metade da administração municipal.

Dentre as suas atribuições, coordena e adota todas as providências para o processo de escolha e posse dos conselheiros tutelares, promove e acompanha os processos de captação de recursos para o Fundo Municipal da Criança e do Adolescente - FMDCA, assim como delibera e fiscaliza sua aplicação, além de convocar as conferências municipais de defesa dos direitos da criança e adolescente.

Cabe à FUNCI prestar o suporte administrativo, técnico e financeiro para o adequado funcionamento deste Conselho, realizando a gestão do FMDCA, de acordo com as deliberações do COMDICA, conforme dispõe o Art. 3º, Inciso VIII, da Lei complementar nº 180, de 19 de dezembro de 2014.

## PRIMEIRA INFÂNCIA

- **PLANO MUNICIPAL PELA PRIMEIRA INFÂNCIA DE FORTALEZA – PMPIF**

O Plano Municipal pela Primeira Infância de Fortaleza - PMPIF, estabelecido em Lei nº 10.221 de 13/06/2014, regulamentada pelo Decreto nº 13.581, de 13 de maio de 2015, foi uma grande conquista para a sociedade civil, tornando Fortaleza a primeira capital do país a ter mandamento legal para a

Primeira Infância. A amplitude e dimensão de suas repercussões ultrapassam as simples proposituras de ações voltadas às crianças de zero a seis anos e suas famílias, tendo como marco conceitual as treze ações finalísticas do Plano Nacional pela Primeira Infância, ancorando-se nos eixos do cuidar, educar, proteger e promover a cidadania.

Estando sempre de acordo com o Plano Nacional pela Primeira Infância, o município de Fortaleza, no ano 2021, por meio da FUNCI, deu início ao processo de realinhamento do Plano Municipal pela Primeira Infância, pactuado com o Instituto da Infância – IFAN, conforme no Termo de Cooperação Técnica celebrado entre a Prefeitura Municipal de Fortaleza, Fundação Bernard Van Leer e parceiros da iniciativa da Rede Urban95. É importante ressaltar que as ações da Primeira Infância, sendo uma política intersetorial, foram consolidadas por meio da Lei Municipal nº 11.070, de 29 de dezembro de 2020 – Marco Legal da Primeira Infância. Com a retomada gradativa das atividades presenciais, após o período de isolamento social em decorrência da pandemia de Covid-19, a FUNCI, em parceria com a SEGER e SECULTFOR, realizou requalificações nos quiosques do Projeto Leitura na Praça.

O Programa Leitura na Praça, regulamentado pela Lei nº 11.070, de 29 de dezembro de 2020, tem por objetivo atender o público infante-juvenil e suas famílias para fomentar o hábito da leitura nos espaços públicos da cidade de Fortaleza. Os encontros para leitura acontecem em quiosques instalados em praça pública, autogeridos por grupos de pessoas organizadas, de forma voluntária, para o bem comum dos cidadãos e do território. Esse equipamento se destina à disponibilização de livros infanto-juvenis para crianças e adolescentes.

Aliado as requalificações dos quiosques foram executadas, com a consultoria da Fundação Bernard Van Leer/Urban95, o Projeto Pé de Infância, que é uma iniciativa da Rede Urban95, desenvolvida pela Allma Hub Criativo, com o objetivo de incentivar comportamentos positivos na primeira infância. Propõe a criação de uma caixa de ferramentas que ajude cuidadores de crianças pequenas a incluir três comportamentos fundamentais em suas rotinas: brincar, cantar e contar histórias diariamente.

- **CARTÃO MISSÃO INFÂNCIA**

O Cartão Missão Infância é um programa municipal de transferência de renda voltado para crianças de zero a três anos incompletos, que estejam inclusas no CadÚnico, e que se enquadrem na situação de extrema vulnerabilidade social. Foi criado pela Lei Municipal nº 10.946, de 11 de outubro de 2019, e atualmente é uma política pública permanente prevista pela lei municipal que instituiu o Marco Legal da Primeira Infância de Fortaleza.

- **COMITÊ GESTOR MUNICIPAL DO SUB-REGISTRO DE NASCIMENTO – FORTALEZA – PROGRAMA “SIM, EU EXISTO”**

O Programa “Sim, Eu Existo” surgiu em 2016, com a instituição do Comitê Gestor Municipal de Políticas de Erradicação do Sub-registro de Nascimento e Ampliação do Acesso a Documentação Básica, enquanto Ação Finalística nº 9, do Plano Municipal pela Primeira Infância de Fortaleza.

Vinculado à FUNCI, desde maio/2017, a Prefeitura de Fortaleza disponibiliza uma central de atendimento (via 0800), para receber as informações iniciais de pessoas que vivem em Fortaleza com o fim de cadastrar a solicitação junto ao Sistema de Protocolo Único – SPU, dando início ao processo de registro tardio, cujo acompanhamento e assessoramento é executado pela equipe do Programa.

Não obstante as competências do Comitê Gestor, que é formado por diversas instituições públicas e privadas, cartórios e do Sistema de Justiça, o programa foi elevado à condição de política pública municipal através do Marco Legal da Primeira Infância.

**PROGRAMAS PRIORITÁRIOS – RESULTADOS E ENTREGAS – 2021**

Programa: Proteção Social Básica

Bens e serviços entregues	2021	
	Planejado	Realizado
Pessoa atendida com ações da Primeira Infância no SUAS – Criança Feliz (un.)	15.000	13.444

Fonte: FUNCI/SIOPFOR

Programa: Promoção dos Direitos e Prevenção de Violações contra Crianças e Adolescentes

Indicador de Programa	2018	2019	2020	2021*
Encaminhamentos de crianças e adolescentes em situação de violação de direito realizado (%)	45,93	86,00	93,60	70,30
Taxa de solução de demanda de sub-registro civil (%)	87,34	66,58	63,00	62,00
Bens e serviços entregues	2021*			
	Planejado	Realizado		
Evento realizado – Rede Aquarela (un.)	180	166		
Profissional capacitado – Rede Aquarela (un.)	700	2.720		
Pessoa sensibilizada contra as violações de direitos da criança e do adolescente (un.)	50.000	276.686		
Equipamento público implantado – Centro integrado de referência de crianças e adolescentes (un.)	1	0		
Criança e adolescente atendido – Escuta especializada (un.)	100	0		
Criança e adolescente atendido – Ponte de Encontro (un.)	720	576		
Atendimento realizado – Rede Aquarela (un.)	6.100	8.871		
Pessoa beneficiada – Comitê de sub-registro civil de nascimento (un.)	200	352		
FMDDCA				
Plano de comunicação implementado (%)	100	0		
Projeto apoiado por meio de editais (un.)	21	2		
Conselheiro capacitado (un.)	62	0		
Entidade da sociedade civil capacitada (un.)	30	35		
Plano Municipal de Monitoramento e Fortalecimento das Políticas Públicas para Criança e Adolescente desenvolvido (un.)	2	1		
Evento realizado (un.)	3	3		

Fonte: FUNCI/ASPLAN. (\*) Dados até novembro/2021

Programa: Gestão das Unidades do Sistema de Garantia de Direitos

Indicador de Programa	2018	2019	2020	2021
Conselho tutelar em funcionamento (un.)	8	8	8	8
Instituições regularmente registradas no COMDICA (un.)	97	78	95	92
Bens e serviços entregues	2021			
	Planejado	Realizado		
Conselho implantado (un.)	2	0		
Equipamento público mantido – Conselho de Defesa dos Direitos da Criança e do Adolescente (un.)	1	1		
Conselho mantido (un.)	10	8		
Evento realizado – Formação continuada dos conselheiros tutelares (un.)	6	16		
Profissional capacitado – profissionais e operadores das unidades do SGD (un.)	80	128		
Equipamento público mantido - Centro integrado de referência de crianças e adolescentes (un.)	1	0		

Fonte: FUNCI/ASPLAN

Programa: Gestão executiva e intersetorial do Plano Municipal pela Primeira Infância de Fortaleza – PMPIF

Bens e serviços entregues	2021	
	Planejado	Realizado
Evento realizado (un.)	11	06
Monitoramento realizado (un.)	3	01

Fonte: FUNCI/ASPLAN

**PRINCIPAIS REALIZAÇÕES – 2021****Programa Rede Aquarela**

- Mudança de sede para prédio próprio da FUNCI em espaço amplo e acolhedor, dispondo de brinquedoteca, auditório, jardim e sete salas de atendimento individualizado;
- Universalização e qualificação do atendimento para toda a cidade;
- Ampliação do horário de atendimento das equipes do Eixo DCECA até as 18 horas, garantindo o encaminhamento de 100% das crianças e adolescentes vítimas de abuso sexual que comparecem à Delegacia para registro de denúncia e/ou demais procedimentos policiais;
- Virtualização da Campanha 18 de maio – Dia Nacional de Combate ao Abuso e à Exploração Sexual de Crianças e Adolescentes, alcançando mais que o dobro de pessoas do ano anterior com informações sobre a temática da violência sexual. Em 2020 foi atingido um público de 78.440 pessoas e até novembro de 2021 este público era de 166.954.

**Programa Ponte de Encontro**

- Realização da Campanha “Não dê esmola. Lugar de criança e adolescente é na escola”, em parceria com as principais redes de supermercados, shoppings, restaurantes e outros estabelecimentos comerciais da cidade;
- Requalificação da Casa da Infância, sede administrativa dos programas da FUNCI, visando garantir um espaço seguro, acessível, confortável e adequado ao atendimento humanizado para as crianças, adolescentes e seus familiares, reiterando a importância da Fundação enquanto um espaço de ação e articulação do Sistema de Garantia de Direitos;
- Integração do programa às instituições do Sistema de Garantia de Direitos para a prevenção e intervenção em situações de ameaça e risco aos direitos de crianças e adolescentes.

**Programa Adolescente Cidadão**

- Realização de 10 oficinas e 7 capacitações realizadas pelas entidades parceiras do programa;
- Realização de 16 visitas institucionais para captação de parcerias;
- Desenvolvimento de estratégias, em parceria com a SDHDS, para inclusão social e qualificação de adolescentes em cumprimento de medidas socioeducativas em meio aberto e em situação de acolhimento, tendo beneficiado cerca de 40 adolescentes com suas inserções no mercado de trabalho;
- Construídas 7 articulações com associações e Organizações da Sociedade Civil visando inserir novos adolescentes no programa;
- Realização de curso de qualificação profissional, em parceria com a SPS-CE, direcionado preferencialmente aos adolescentes e jovens em cumprimento de medidas socioeducativas em meio aberto, na perspectiva de inserção social e de no mercado de trabalho;
- Realização de 7 oficinas temáticas de orientação para o mundo do trabalho, visando ao encaminhamento para oportunidades de vagas de aprendizagem.

**Sistema de Garantia de Direitos**

- Processo de escolha de conselheiros tutelares com a participação de mais de 130 mil eleitores;
- Implantação, construção e requalificação das unidades do órgão;
- Aquisição de 18 novos carros para o atendimento e visitas;
- Implantação das equipes técnicas nos Conselhos Tutelares com vistas à prestação de assessoramento aos Conselheiros;
- Implantação de equipes técnicas nos 8 conselhos tutelares, com duplicação do número de educadores e inclusão de técnicos para fortalecer a atuação dos conselheiros.

## Primeira Infância

- Execução dos Projetos Leitura na Praça e Pé de Infância;
- Realização de visitas domiciliares para 74 famílias não localizadas por meio de outras estratégias utilizadas cotidianamente e que tinham valores médios de R\$ 900,00 a receber devido ao número de crianças e tempo sem saque do benefício (Programa Ponte de Encontro);
- Equipe de Plantão telefônico da FUNCI para busca ativa e orientações sobre o programa, com uma média de 50 ligações por dia, de segunda a sexta, durante todo o ano;
- Plantão de 44 servidores da FUNCI, em 20 agências bancárias pagadoras, para orientar o recebimento do cartão, durante os meses de isolamento social;
- Ações de divulgação do Programa em 152 instituições públicas através de fixação de cartazes;
- Fortalecimento das parcerias com as Secretarias de Educação e de Assistência Social, o programa Saúde/Cresça com seu Filho e a SEGER/CPS na busca ativa das famílias, atingindo mais de 7 mil famílias.
- Parceria com equipe técnica do Hospital Distrital Gonzaga Mota de Messejana para tratar sobre preenchimento da Declaração de Nascido Vivo - DNV e buscar intermediar junto ao cartório a aceitação de DNV com ressalvas realizadas por profissionais que prestam serviço no hospital;
- Articulação com a juíza auxiliar da Corregedoria Geral de Justiça para apresentação do trabalho realizado pelo “Sim, Eu Existo!”;
- Apoio e contribuição junto à SPS para a reativação do Comitê Estadual de Erradicação do Sub-registro Civil de Nascimento;
- Produção da live “Nome Social de Pessoas Trans: Como fazer alteração?”, com o objetivo de contribuir com orientações para a população sobre os procedimentos necessários para alteração de nome de pessoas transexuais;
- Participação do “Sim, Eu Existo!” na I Semana Cearense de Mobilização pela Erradicação do Sub-registro Civil de Nascimento e Ampliação do Acesso à Documentação Básica com a palestra do Presidente da FUNCI, Iraguassú Filho, e do Sr. Manoel Santana, representante da sociedade civil no Comitê Gestor;
- Divulgação do trabalho do “Sim, Eu Existo!” na rede e alinhamento de fluxos para cadastro de casos no 0800 junto à coordenação da Atenção Primária à Saúde;
- Pactuação de fluxo com a SDHDS para acesso a informações existentes no CadÚnico e reforçar a solicitação de cadastro de casos de sub-registro no 0800 pelos equipamentos vinculados à Secretaria;
- Alinhamento de fluxo com a SPS e com a Defensoria Geral para resolução de casos de subnotificação nas Unidades Prisionais;
- Formações com profissionais dos distritos de educação, profissionais de equipamentos da assistência e das regionais;
- Realização de ação de divulgação nas UAPS Acrísio EufRASino de Pinho e Osmar Viana para identificação de casos de sub-registro;
- Fortalecimento do preenchimento e monitoramento de DNV e de registros realizados no hospital/maternidade com a Diretoria Técnica do Hospital Distrital Gonzaga Mota de Messejana – HDGMM;
- Realização da Ação “Sim, Eu Existo! 2021”, em parceria com a Rede CUCA e a SPS, ofertando serviços de emissão de documentos, vacinação, testagem rápida para IST;
- Conferência “A Importância da Intersetorialidade na Erradicação do Sub-registro Civil de Nascimento e na Ampliação da Documentação Básica no Município de Fortaleza” que contou com a participação de representantes de órgãos que compõem a rede de apoio à erradicação do sub-registro civil de nascimento e ampliação do acesso à documentação básica;
- Articulação com a coordenação da Atenção Primária da SMS para realização de vacinação contra a Covid-19 em pessoas que não possuem documentação.

## INICIATIVAS PARA 2022

### Programa Rede Aquarela

- Capacitação dos profissionais em Escuta Especializada;
- Pactuação formal de Campanha intersetorial entre FUNCI, Conselhos Tutelares, SME e SDHDS;
- Retomada dos atendimentos em grupo de famílias, crianças e adolescentes;
- Ampliação de 6 para 10 redes regionais, visando melhor contemplar a nova divisão territorial da cidade;
- Atuação da equipe de atendimento psicossocial da Rede Aquarela junto a DCA, buscando acolher as vítimas de violência sexual praticada por adolescente.

### Programa Ponte de Encontro

- Diversificar e ampliar a campanha de conscientização “Não dê esmola. Lugar de criança e adolescente é na escola”;
- Intensificar as articulações com a rede socioassistencial (Centro POP, Consultório de Rua, CRAS, CREAS, Conselhos Tutelares e Ministério Público), no sentido de realizar mutirões de atendimento às famílias das crianças e adolescentes assistidos pelo Programa;
- Reforçar as equipes de educadores nos diversos espaços da capital, sobretudo, na localização da Beira-Mar;
- Dar continuidade à parceria com o Programa “Sim, Eu Existo!” com o intuito de oportunizar a emissão de Certidão de Nascimento e troca de experiências.

### Programa Adolescente Cidadão

- Melhoria das condições físicas, informatização e ampliação da equipe de pessoal, inclusive com a implantação de equipe multiprofissional;
- Disseminação do programa, com sua proposta político-pedagógica reformulada, estrutura programática revisada, inclusive com previsão no PPA 2022-2025, e ampliação do foco de atuação;
- Oficialização da Semana do Adolescente Cidadão, a ser celebrada preferencialmente em abril de cada ano. A data é instituída como forma para articular e gerar conscientização sobre a importância da qualificação e da oferta de trabalho seguro e agregador para a juventude, principalmente os mais vulneráveis;
- Feira de Empreendedorismo, como oportunidade de inserção social mediante a oferta de cursos e capacitações para o jovem microempreendedor, apostando na economia criativa como uma estratégia de desenvolvimento e inclusão;
- Monitoramento dos adolescentes e jovens já inseridos no mercado de trabalho.

### Sistema de Garantia de Direitos

- Implantação de 2 novos Conselho Tutelares;
- Implantação de um protocolo padronizado de atendimento no âmbito dos Conselhos Tutelares;
- Capacitação continuada dos(as) conselheiros(as) tutelares;
- Capacitação continuada dos(as) dos profissionais de apoio técnico-administrativo vinculados aos Conselhos(as) Tutelares;
- Assessoramento técnico e logístico dos Conselhos Tutelares, inclusive no horário de plantão (24 horas);
- Realização de evento para a ampliação do fluxo de referência e contra referência com outros órgãos da rede municipal, a partir do Sistema de Informação para a Infância e Adolescência - SIPIA;



- Acompanhamento técnico para o uso regular do SIPIA nos Conselhos Tutelares, ferramenta de registro e tratamento de informações sobre a garantia e defesa dos direitos fundamentais preconizados no ECA e critério para que os municípios concorram ao Selo Unicef e aos kits do Programa de Equipagem e de Modernização da Infraestrutura dos Conselhos Tutelares.
- Lançar editais de acordo com o Plano de Aplicação do FMDCA;
- Realizar eleições para Conselheiros de direitos representantes da sociedade civil;
- Lançar Edital para Emissão do Certificado de Capitação de Recurso- CCR (1º e 2º semestre);
- Realizar campanhas de divulgação voltada para a destinação do imposto de renda pessoa física e jurídica para o FMDCA.

### **Primeira Infância**

- Finalização do Diagnóstico da Criança de 0-6 anos em parceria com o IFAN;
- Construção do Marco Lógico do PMPIF;
- Conclusão do documento final do realinhamento do plano com validação pelos secretários municipais, escuta das crianças, apreciação e deliberação pelo Conselho Municipal de Defesa dos Direitos da Criança e do Adolescente e homologação pelo gestor municipal;
- Executar a Governança do Programa Cresça Com Seu Filho;
- Dar continuidade ao acompanhamento e monitoramento do Plano Municipal pela Primeira Infância de acordo com as novas diretrizes;
- Ampliar o número de beneficiários do Programa Cartão Missão Infância;
- Ampliar o Projeto Pé de Infância;
- Requalificação dos quiosques do Programa Leitura na Praça;
- Realizar o acompanhamento das famílias dos beneficiários para identificar situações que requeiram intervenções dos demais serviços prestados pela FUNCI;
- Pactuar com rede socioassistencial atendimento para crianças em vulnerabilidade beneficiadas pelo Cartão;
- Identificar e territorializar a origem das crianças, gerando dados que possam subsidiar outras políticas públicas intersetoriais.
- Implementar modelo de monitoramento da emissão da Certidão de Nascimento em todas as maternidades municipais;
- Dar continuidade às ações nas unidades de saúde para identificar os casos de falta de documentação básica de pais, mães, inclusive as gestantes, e de crianças não registradas;
- Implantar posto de emissão de RG.

## ÁREA TEMÁTICA - SAÚDE E BEM-ESTAR

### Objetivo Estratégico 1: População com Promoção e Atenção à Saúde Assegurada

#### Indicadores Estratégicos

RESPONSÁVEL	INDICADORES TEMÁTICOS	2018	2019	2020	2021*
SMS	Cobertura das equipes de Atenção Primária à Saúde (eSF+eAP) (%)	61,2	62,0	63,66	72
SMS	Gestante com 7 ou mais consultas de pré-natal (%)	65	67,2	66,61	70,4
SMS	Nascidos vivos de mães menores de 19 anos (%)	14,6	13,2	12,6	11,3
SMS	Razão de mortalidade materna (por 100.000 nascidos vivos)	30,8	43,6	100	84,0
SMS	Taxa de incidência de casos de sífilis congênita, em menor de um ano (por 1.000 nascidos vivos)	19,8	16,1	19,2	25,6
SMS	Taxa de mortalidade infantil (por 1.000 nascidos vivos)	11,3	11,8	12,3	11,4
SMS	Vacinas selecionadas do Calendário Nacional de Vacinação para crianças menores de dois anos de idade com cobertura vacinal preconizada (%)	87,5	100	87,5	0**
SMS	Internação por condições sensíveis à Atenção Primária (%)	20,5	20,2	14,8	12,9***

Fonte: SMS/SIM/SINASC/SIH.

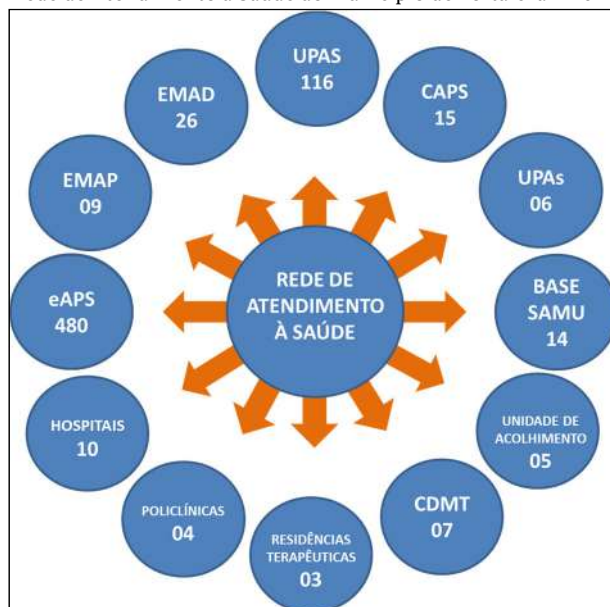
\*Dados sujeitos a alterações (Atesto de outubro/2021). No e-Gestor, Fortaleza possui 462 Equipes de Saúde da Família (eSF) e 242 Equipes de Saúde Bucal (eSB) custeadas; 466 eSF e 395 eSB credenciadas; 466 eSF e 289 eSB homologadas. Foi solicitado credenciamento de 14 Equipes de Atenção Primária (eAP).

\*\*Em 2021, foram elaboradas algumas estratégias de vacinação, com o intuito de melhorar as coberturas vacinais conforme o avanço da vacinação contra a Covid-19 e o retorno às atividades. As coberturas vacinais de rotina mantiveram-se abaixo da meta, apesar do município ter promovido uma Campanha de Multivacinação no mês de julho (Dia D Municipal), além da campanha de outubro estendida até novembro. Já a vacina contra a Febre Amarela foi implantada na rotina do município em setembro, portanto, ainda com baixa cobertura.

\*\*\*Dados até outubro/2021.

No período de 2018 a 2021, a gestão definiu como foco de atuação a Atenção Especializada à Saúde, ampliando e melhorando a Rede de Atenção Psicossocial, a Rede Hospitalar e a Assistência Especializada, consolidando de forma progressiva os serviços e atendimentos, definidos como prioridade para o período, assim como o fortalecimento das ações de promoção da saúde e prevenção de agravos. Atualmente, o Município conta com uma Rede de Atendimento à Saúde composta por:

Rede de Atendimento à Saúde do Município de Fortaleza – 2021





## ATENÇÃO PRIMÁRIA À SAÚDE

- **ESTRATÉGIA DE SAÚDE DA FAMÍLIA**

A Atenção Primária - APS é a base do sistema de saúde. Realiza o primeiro contato e é considerada a porta de entrada preferencial do SUS com o usuário, executando ações com foco na promoção e prevenção da saúde e orientação comunitária, desenvolvendo uma relação de referência e contrarreferência com as demais redes de atenção e intersectorialidade com as demais políticas públicas.

Evolução da Rede de Atendimento da Atenção Primária à Saúde (2018-2021)

ESPECIFICAÇÃO	2018	2019	2020	2021
Unidade de Atenção Primária à Saúde – UAPS	112	113	116	116
Equipes de Saúde da Família + Equipes de Atenção Primária (un.)	340	308	469	480*

Fonte: SMS/2021. \*Dados sujeitos a alterações (Atesto de outubro/2021). No e-Gestor, Fortaleza possui 462 Equipes de Saúde da Família (eSF) custeadas, 466 eSF credenciadas e 466 eSF homologadas. Foi solicitado credenciamento de 14 Equipes de Atenção Primária (eAP).

### Principais Realizações:

- Inclusão de pagamento de gratificação por desempenho pelo Programa Previne Brasil aos profissionais das equipes da Estratégia Saúde da Família (Lei Municipal 11.177/2021);
- 88% da população com cadastro completo conforme preconizado no Programa Previne Brasil do Ministério da Saúde;
- Bolsa complementar para os Residentes de Medicina de Família e Comunidade, como estímulo para adesão e formação de profissionais qualificados para APS;
- 183 médicos do Programa Médicos pelo Brasil para os territórios de maior vulnerabilidade;
- 83.186 atendimentos realizados pelo Programa Melhor em Casa em 2021;
- Média de 1.030 atendimentos/mês com a implantação de Equipe de Consultório na Rua - eCR;
- Realização de coleta de exames laboratoriais em 100% das UAPS;
- Redução da Taxa de Mortalidade Infantil no período de 2017 a 2020, passando de 13,5 (2017) para 12,3 por 1.000 nascidos vivos (2020);
- Aumento de 3,79% nos nascidos vivos com mais de 7 consultas de pré-natal e redução de 1,3% de gravidez na adolescência (2020/2021);
- Ampliação da testagem RT-PCR nas UAPS (unidades sentinelas);
- Parceria com a Cruz Vermelha para a operacionalização da vacinação da população de maior vulnerabilidade e áreas com barreiras invisíveis;
- Ações intersetoriais com diversas Secretarias Municipais para vacinação da população;
- Vacinação contra Covid-19 com agendamento por bloco de horas em mais de 100 pontos de vacinação no município de Fortaleza, ampliando adesão e acessibilidade.
- Programa Médico Família Fortaleza:
  - Investimento de R\$ 1.708.560,71 por mês em 120 bolsas de formação;
  - Curso de especialização com integração ensino-serviço-comunidade;
  - Parceria com o Governo do Estado do Ceará;
  - Em 2021, 71 Médicos convocados para o Programa Médico Família Fortaleza, para os territórios de maior vulnerabilidade.
- **SAÚDE BUCAL**

Como parte da Estratégia Saúde da Família, o acesso da população a esse serviço vem sendo facilitado com a expansão do número de consultórios, credenciamento de novas Equipes de Saúde Bucal e oferta de serviços nas UAPS.

Evolução do número de consultórios odontológicos nas UAPS (2018-2021)

ESPECIFICAÇÃO	2018	2019	2020	2021*
Consultórios odontológicos	237	238	252	256

Fonte: FASTMEDIC/ÁREA TÉCNICA DE SAÚDE BUCAL. \* Dados atualizados até dezembro/2021.

- *SAÚDE DA CRIANÇA, ADOLESCENTE E JUVENTUDE*

O atendimento da Primeira Infância foi uma das prioridades estabelecidas pela gestão, que atuou de forma intersetorial, beneficiando esse público-alvo. Na Saúde, o atendimento se consolidou em vários programas e projetos realizados na Atenção Primária, conforme detalhamento a seguir.

- *PROGRAMA CRESÇA COM SEU FILHO/CRIANÇA FELIZ*

A estratégia Cresça com Seu Filho/Criança Feliz, como política pública intersetorial do município de Fortaleza, oferta visita domiciliar, realizada pelo Agente Comunitário de Saúde - ACS, com supervisão do(a) enfermeiro(a) da Estratégia Saúde da Família - ESF, desde a gestação até os três anos de idade, visando fortalecer o vínculo familiar, os cuidados parentais e o desenvolvimento socioemocional, cognitivo, motor e de linguagem da criança nos primeiros anos de vida. Destaca-se pela transversalidade à Estratégia Saúde da Família, a prioridade de inserção em territórios mais vulneráveis e a intersetorialidade das ações, em especial, com a Fundação da Criança e da Família Cidadã - FUNCI, as Secretarias Municipais de Direitos Humanos e Desenvolvimento Social - SDHDS e de Educação SME.

Evolução do Programa Cresça com seu Filho/Criança Feliz (2018-2021)

ESPECIFICAÇÃO	2018	2019	2020	2021*
Unidades de Atenção Primária à Saúde - UAPS e Centros de Referência da Assistência Social (CRAS) envolvidos (n°)	42	50	109 UAPS 20 CRAS	100 UAPS 14 CRAS
Crianças cadastradas na área de atendimento (n°)	2.000	7.196	12.033	12.636
Crianças aptas para receberem visitas (n°)	1.777	4.430	8.115	9.132
Crianças acompanhadas (n°)	2.695	2.949	7.423	6.981
Visitas realizadas (n°)	49.654	58.304	81.819	151.081

Fonte: Sistema de informação do Programa Cresça com Seu Filho/Criança Feliz. \* Dados atualizados até 03/12/2021.

- *NÚCLEO DE DESENVOLVIMENTO INFANTIL – NDI*

Os NDI compõem a estratégia de fortalecimento das políticas públicas direcionadas à Primeira Infância em Fortaleza. Promove a detecção precoce de possíveis déficits cognitivos e possibilita que as crianças e seus familiares recebam acompanhamento e assistência de forma integral, por meio da disponibilização de um novo espaço de avaliação do desenvolvimento neuropsicomotor das crianças. 18 NDI foram instalados, com uma média de 9.230 atendimentos desde a inauguração do primeiro NDI, sendo que 1.045 crianças já foram atendidas e acompanhadas nos NDI.

- *PROGRAMA DE FORTIFICAÇÃO DA ALIMENTAÇÃO INFANTIL COM MICRONUTRIENTES EM PÓ - NUTRISUS*

Consiste na adição de uma mistura de vitaminas e minerais em pó em uma das refeições diárias oferecidas às crianças de 6 a 48 meses de idade. Desenvolve-se por meio de dois ciclos planejados dentro de um ano letivo em creches públicas ou conveniadas com o poder público. A evolução do NUTRISUS apontou para: a) 2019 – 4.167 crianças em 135 creches; b) 2020 – 8.873 crianças em 185 creches; c) 2021 - Programa foi suspenso pelo Ministério da Saúde em decorrência da pandemia da Covid-19.

- *BEBÊ CLÍNICA ODONTOLÓGICA – PROJETO BEBÊ SORRIDENTE*

O Projeto atende crianças na Primeira Infância sendo a entrada no Programa de zero a três anos e 11 meses de vida, e o acompanhamento realizado até os seis anos de idade. A equipe de odontopediatras promove o desenvolvimento do sistema estomatognático das crianças beneficiadas. Uma “Bebê Clínica” foi inaugurada em 2021, totalizando quatro disponíveis na cidade, com 1.135 atendimentos realizados.

- *PROGRAMA UNIDADE AMIGA DA PRIMEIRA INFÂNCIA – UAPI*

O Programa estimula o acompanhamento de 10 metas relacionadas aos serviços básicos de saúde ofertados às gestantes e crianças relacionados ao pré-natal, triagem neonatal, crescimento e desenvolvimento infantil, vacinação e saúde bucal. O Programa UAPI contou com a adesão de 37 UAPS em 2018 e 116 UAPS, na edição de 2021. Destacaram-se as seguintes ações:

- Assegurou-se o cumprimento da avaliação das etapas do desenvolvimento infantil;
- A Caderneta da Criança foi utilizada como ferramenta de promoção e atenção à saúde;
- O registro eletrônico foi empregado como ferramenta de promoção e atenção à saúde;
- Estimulou-se o exercício da cidadania por parte dos pais e cuidadores de crianças desde o pré-natal até 24 meses de vida;
- Promoveu-se a participação de universidades, organizações não governamentais, equipamentos sociais, conselhos de saúde e escolas;
- Em dezembro/2020, 9 UAPS foram certificadas como UAPI e em novembro 2021 foi lançada a mais recente edição UAPI contando com a adesão de todas as 116 UAPS de nossa cidade.

- *SALAS DE APOIO À MULHER QUE AMAMENTA E POSTOS DE COLETA DE LEITE HUMANO*

Esse equipamento acolhe e orienta as mães sobre técnicas para o sucesso da amamentação, ações que influenciam positivamente na redução da mortalidade infantil. Incentivam também a doação de leite materno, que se destina aos bebês prematuros ou de baixo peso. A iniciativa da implantação desse serviço em UAPS, em parceria com os bancos de leite da cidade, é pioneira no país. Destacaram-se:

- 15 Postos e 5 hospitais com salas de coleta de leite humano instalados;
- Cerca de 4.320 mães atendidas por ano;
- 720 litros de leite, em média, por ano;
- Em 2021, inauguração de 2 novas salas, cerca de 1.800 mães atendidas e 279 litros de leite coletados (média similar a 2020).

- *SAÚDE DO ADOLESCENTE*

O Programa Gente Adolescente, idealizado em maio de 2021, parte da identificação das fragilidades existentes no processo de trabalho da APS em relação ao atendimento aos adolescentes. Buscou-se identificar estratégias que promovessem a aproximação e o fortalecimento do vínculo com os adolescentes por meio da comunicação efetiva, identificação de espaços de acolhimento nos territórios, tendo a intersetorialidade como principal recurso para a integração das ações.

Além do monitoramento dos indicadores de saúde dos adolescentes no prontuário eletrônico, promove-se o apoio aos programas de redução do consumo de drogas, redução das Infecções Sexualmente Transmissíveis IST e estímulo à prática da notificação de violência. O Programa prevê a realização das seguintes ações:

Ações Previstas e em execução do Programa Gente Adolescente (2021)

<b>AÇÕES PREVISTAS NO PROGRAMA</b>	<b>AÇÕES PACTUADAS EM EXECUÇÃO</b>
Ampliação do número de consultas nas UAPS.	Parametrização das agendas.
Garantia da cobertura para as vacinas HPV Meningite ACWY, dT (1º Reforço).	Oferta do selo “vacina atualizada” para comprovação vacinal no ato da matrícula escolar.
Fortalecimento das ações de Educação em Saúde.	Elaboração de capacitação para os profissionais que atuam no Programa.
Criação do Programa Adolescente Comunicador de Saúde - ADOCS.	Escolha do nome do Programa por meio de concurso destinado aos adolescentes das escolas públicas municipais.



Ampliação das ações de Atenção em Saúde Mental para os adolescentes.	Plantão psicológico escolar (atendimento psicológico por meio de ligação telefônica e <i>WhatsApp</i> ) como ferramenta de primeira escuta e, caso necessário, direcionamento à rede de atendimento municipal.
Contribuição para a redução das taxas de gravidez na adolescência.	Ações de redução da taxa de gravidez na adolescência a partir da implementação das ações do Programa Viva Seu Tempo.
Garantia do acesso aos serviços de saúde dos adolescentes em cumprimento de medidas socioeducativas.	Fluxo elaborado em parceria com a SDHDS para garantia de consultas nas UAPS.

Fonte: SMS/2021. Nota: Realizado, ainda, em 2021, o Convênio com a *Vitae Strategies*, em parceria com a Fundação de Ciência, Tecnologia e Inovação de Fortaleza (CITINOVA), para elaboração do Mapa de Saúde Mental de Fortaleza, com foco nos adolescentes de 10 a 19 anos, levando-se em consideração autolesões, tentativa de suicídio e comportamento de risco.

- **PROGRAMA SAÚDE NA ESCOLA - PSE**

Em 2020, houve uma nova adesão ao PSE com vinculação de 210 equipes, representando um acréscimo de 55 equipes da Estratégia Saúde da Família, beneficiando 157.230 alunos da rede pública em 198 escolas municipais. No entanto, a partir do início da pandemia de Covid-19, com a paralização das aulas presenciais e depois a alteração para a modalidade remota, ocorreu a interrupção das ações do Programa que foram retomadas no mês de setembro de 2021.

## ATENÇÃO ESPECIALIZADA À SAÚDE

### Rede de Atendimento Secundário Ambulatorial

Conjunto de ações e serviços de saúde realizados em ambiente ambulatorial, que incorporam a utilização de equipamentos médico-hospitalares e profissionais especializados, para a produção do cuidado em média complexidade. Compreende:

- **CENTROS ESPECIALIZADOS DE ATENÇÃO AO DIABÉTICO E HIPERTENSO – CEADH**

São estruturas implantadas nas UAPS e Policlínicas que, a partir da organização de processos e equipe multiprofissional disponível na rede (cardiologistas, endocrinologistas, oftalmologistas, cirurgiões vasculares, nutricionistas e estomaterapeutas...) disponibilizam atendimento a pacientes classificados como de muito alto risco, portadores de diabetes e hipertensão, referenciados, com fluxos bem estabelecidos.

Atendimentos realizados nos CEADH (2018-2021)

ANO	Nº CEADH IMPLANTADOS	Nº DE USUÁRIOS ATENDIDOS
2018	3	871
2019	5	1.241
2020	7	1.840
2021*	7	2.867

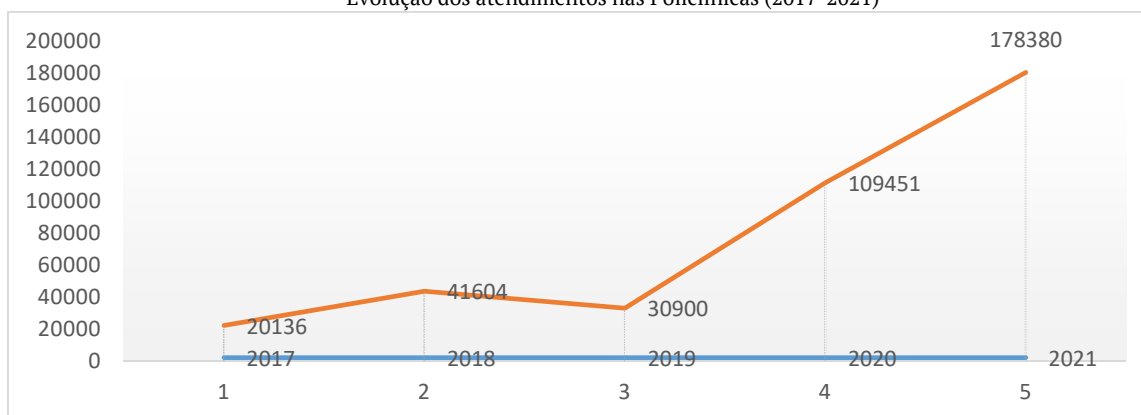
Fonte: Sistema FASTIMEC Fortaleza

(\*) O número de atendimentos de 2021 compreende o período entre os meses de janeiro a novembro.

- **POLICLÍNICAS**

Cada Policlínica tem um perfil assistencial baseado nas principais demandas e agravos da população, com capacidade para oferta em torno de 6.300 exames e consultas especializadas por mês, nas áreas de cardiologia, endocrinologia, ginecologia e obstetrícia, neurologia, urologia, dermatologia, nefrologia, infectologia, angiologia, oftalmologia e algumas especialidades pediátricas. Além destes, o Serviço de Atendimento Especializado - SAE para as pessoas com HIV/AIDS, Centro Especializado de Reabilitação - CER, CEADH e Centro de Especialidades Odontológicas - CEO. Oferta, ainda, pré-natal de alto risco, exames diagnósticos, farmácia de alto custo e pequenos procedimentos cirúrgicos. Cerca de 178.380 mil atendimentos foram realizados nas Policlínicas, no período de janeiro a dezembro de 2021.

Evolução dos atendimentos nas Policlínicas (2017-2021)



Fonte: FASTMEDIC: \*Dados de dezembro sujeito a alteração.

Evolução do atendimento por Policlínica (2021)

ATENDIMENTOS													
POLICLÍNICA	JAN	FEV	MAR	ABR	MAIO	JUN	JUL	AGO	SET	OUT	NOV	DEZ*	TOTAL
Policlínica José de Alencar	472	716	743	621	0	0	0	0	0	0	0	0	2.552
Policlínica Dr. Lusmar Veras	7.760	8.706	6.104	7.938	7.495	7.983	6.838	5.240	4.608	4.589	4.529	746	72.536
Policlínica Dr. João Pompeu Lopes Randal	3.841	4.173	4.067	3.330	2.675	2.770	2.659	2.662	2.334	2.373	3.535	399	34.818
Policlínica Dr. Luiz Carlos Fontenele	4.351	3.877	3.718	2.105	3.905	4.667	4.346	3.361	3.886	4.395	3.212	596	30.330
Policlínica Dr. José Eloy da Costa Filho	1.973	1.114	4.346	2.280	5.486	4.138	4.210	4.302	3.553	3.389	2.842	511	38.144
<b>TOTAL</b>													<b>178.380</b>

Fonte: FASTMEDIC. (\*) Dados de dezembro sujeitos à alteração.

- CENTROS DE ESPECIALIDADES ODONTOLÓGICAS – CEO**

Equipamentos especializados de saúde bucal, classificados como clínica/ambulatório de especialidade que oferece serviços de odontologia gratuitos à população, conforme inscrição no Cadastro Nacional de Estabelecimentos de Saúde - CNES. Importa ressaltar os seguintes aspectos:

- 4 CEO (Floresta, Messejana, Nascente e Dr. Luís Nogueira) implantados pelo município de Fortaleza e três CEOs pelo governo estadual (CEO Centro, CEO Joaquim Távora e CEO Rodolfo Teófilo);
- Prontuário Eletrônico implantado em todos os serviços;
- Registro Eletrônico de Atendimento implantado nos Centros de Especialidades Odontológicas, Policlínicas e CEADH.

- REDE DE ATENÇÃO PSICOSSOCIAL**

Cumprindo o compromisso de ampliação e qualificação da saúde mental, a gestão investiu significativamente, nos últimos quatro anos, na Rede de Atenção Psicossocial - RAPS, levando em conta todos os sete componentes e respectivos pontos de atenção para garantir atenção integral às pessoas com sofrimento psíquico e transtornos mentais, decorrentes ou não do uso de drogas. O município conta, em 2021, com a rede de atendimento apresentada no quadro a seguir:

Consolidado da Rede de Atendimento exclusiva da Atenção Psicossocial

COMPONENTES	PONTOS DE ATENÇÃO / VAGAS / LEITOS	Qtde.
Atenção Psicossocial Estratégica.	CAPS GERAL TIPO I	1
	CAPS GERAL TIPO II	5
	CAPS AD TIPO II (álcool e outras drogas)	5
	CAPS AD TIPO III (funciona 24 horas)	2



	CAPS I – INFANTIL	2
Atenção Residencial de Caráter Transitório.	Unidades de Acolhimento.	5
	Vagas nas Unidades de Acolhimento Adulto – Masculino.	27
	Vagas nas Unidades de Acolhimento Adulto – Feminino.	27
	Vagas nas Unidades de Acolhimento Infanto-juvenil – Mista.	10
Atenção Hospitalar – Estratégias de Desintoxicação.	Leitos de Atenção Psicossocial – Santa Casa.	12
	Leitos de Atenção Psicossocial – SOPAI.	25
Estratégias de Desinstitucionalização.	Serviço Residencial Terapêutico com 10 vagas em cada serviço.	03
Estratégias de Reabilitação Psicossocial.	- Cooperativa Social do Centro Psicossocial – COOPCAPS. - Movimento Integrado de Saúde Mental Comunitária (MISMEC) 4 Varas. - Movimento Saúde Mental Comunitária do Bom Jardim (MSMCBJ) Fundação Educacional Silvestre Gomes	04

Fonte: SMS/Célula de Atenção à Saúde Mental.

A RAPS, além dos serviços prestados pela Rede de Atendimento Municipal, como os CAPS e as Unidades de Acolhimento, conta também com serviços contratualizados nas redes de atendimento privadas e filantrópicas: 39 leitos psicossociais em Hospital Geral relativamente à atenção hospitalar, 12 leitos na Santa Casa, 25 leitos no SOPAI e 2 leitos no Hospital Universitário Walter Cantídio, além de 470 leitos psiquiátricos (130 no Hospital São Vicente de Paula, 160 no Hospital Espírita Nosso Lar e 180 no Hospital Mental Dr. Frota Pinto).

Em 2021, considerando o agravamento da pandemia de Covid-19 no Brasil no início do ano corrente, tornando o momento de maior exaustão emocional por parte de quem enfrenta o risco de contágio ou a própria doença há mais de um ano, fez-se imprescindível o cuidado com a saúde mental não só dos profissionais atuantes na linha de frente, mas de outros profissionais que também enfrentaram e, ainda, enfrentam momentos de incertezas e fragilidades.

A partir deste entendimento, o Projeto Sintonia de Atendimento Online voltado para profissionais da saúde e da educação, Guarda Municipal e AMC do município de Fortaleza, iniciado em maio de 2020, retomou suas atividades no dia 17 de maio de 2021, visando mitigar as consequências geradas pelas mudanças na rotina não só laboral, mas também na vida sociofamiliar do público-alvo.

Evolução dos serviços da Rede de Atenção Psicossocial (2018-2021)

INDICADORES	2018	2019	2020	2021*	TOTAL
Atendimentos ofertados pela Rede CAPS (un.)	298.977	235.293	328.836	352.425	1.222.487
Ações de matriciamento sistemático realizadas por CAPS com equipes de Atenção Básica (%)	73%	80%	46,66	40%	59,91%
Atendimentos de Desintoxicação -Convênio Santa Casa (un.)	372	311	324	232	1.220
Acolhimentos na Unidade de Acolhimento Adulto Silas Munguba (un.)	259	196	240	203	982
Atendimentos em Unidade OCA de Saúde Comunitária (un.)	16.296	26.349	25.454	41.334	105.979

Fonte: SMS/Célula de Atenção à Saúde Mental. \* Dados até novembro/2021.

• **PRINCIPAIS REALIZAÇÕES - REDE CAPS:**

- Mais de 300.000 atendimentos realizados pela Rede CAPS em 2021;
- Ampliação da cobertura do atendimento e da qualificação dos serviços, permitindo maior acesso ao atendimento nas unidades da saúde mental;
- Distribuição dos 34 medicamentos prioritários da Saúde Mental nas Centrais de Distribuição de Medicamentos nos Terminais de Ônibus;
- Elaboração coletiva (APS, CAPS e Rede Intersetorial) do Plano Municipal de Prevenção e Posvenção ao Suicídio;
- Política Nacional de Atenção Integral à Saúde do Adolescente em Conflito com Lei, em regime de internação e internação provisória - PNAISARI;
- Implantação de Registro Eletrônico de Atendimento em 86% dos CAPS;
- Priorização da Rede de Atenção Psicossocial - RAPS no município de Fortaleza;

- Convênio com a *Vitae Strategies*, em parceria com a Fundação de Ciência, Tecnologia e Inovação de Fortaleza - CITINOVA, para elaboração do Mapa de Saúde Mental de Fortaleza.

- *REDE COMPLEMENTAR CONTRATUALIZADA*

O município de Fortaleza tem 100% da sua Rede Complementar Contratualizada, com 67 instituições prestando serviços de saúde em diversas áreas, por meio da celebração de convênio, contrato e Protocolo de Cooperação entre Entes Públicos - PCEP. Ressalta-se que a Rede Contratualizada compreende 10 hospitais, 2 hospitais federais, 2 hospitais de oncologia, 12 unidades de reabilitação neuropsicomotora, 9 unidades de Terapia Renal Substitutiva, 3 clínicas de exames de imagem, 5 clínicas de exames, 2 instituições de fisioterapia e 8 instituições de oftalmologia, além de um PCEP composto de 14 unidades estaduais.

- *REDE DE ATENDIMENTO ESPECIALIZADO DE URGÊNCIA E EMERGÊNCIA*

A Rede de Urgência e Emergência recebe pacientes em casos agudos que requeiram atendimentos urgentes ou emergenciais em diferentes condições, sejam clínicas, cirúrgicas, traumatológicas, saúde mental ou outras.

- *SERVIÇO DE ATENDIMENTO MÓVEL DE URGÊNCIA – SAMU FORTALEZA*

Serviço gratuito, que funciona 24 horas, destinado ao atendimento e resgate de pacientes em situações de urgência e emergência, seja na rua ou em domicílio, que exista a necessidade de intervenção especializada imediata e remoção para unidades de saúde com atendimento de pronto-socorro.

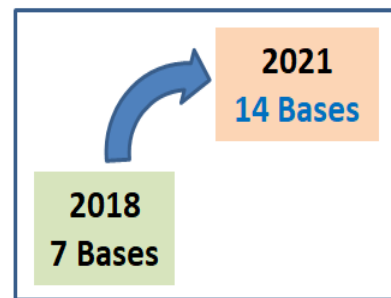
Cerca de 180 mil atendimentos realizados de 2018 a 2021, nesse último ano totalizando, até novembro de 2021, cerca de 39 mil ocorrências atendidas. O ano de 2021 encerra-se com frota de 38 ambulâncias oficiais e seis locadas, totalizando 44 veículos, sendo: 6 ambulâncias tipo Unidade Móvel de Suporte Avançado - USA, 22 ambulâncias tipo Unidade de Suporte Básico (USB) e 16 reserva técnica. A frota ainda conta com 10 motolâncias habilitadas e qualificadas, além de uma Central de Regulação de Urgência e Emergência de Fortaleza. Em dezembro de 2020, foram recebidas 9 (nove) ambulâncias do Ministério da Saúde, renovando 100% da frota.

Em 2021, foram inauguradas mais três bases descentralizadas, totalizando 14 Bases em funcionamento, com previsão de mais uma Base (em fase de planejamento), quatro delas com *Wi-Fi*, integrando-as à plataforma da internet como forma de agilizar a comunicação no SAMU Fortaleza Implantado, em 2021, o Centro de Simulação Realística do Núcleo de Educação Permanente do SAMU 192 Fortaleza para capacitação dos profissionais.

Houve ainda a ampliação do Serviço de Motolâncias, contando atualmente com 10 motos. A estratégia foi criada para reduzir o tempo resposta nos atendimentos pré-hospitalares de urgência e emergência. Em 2021, foi realizada seleção pública para enfermeiros, técnicos de enfermagem e condutores para o suporte das equipes de profissionais e qualificação do serviço. Em 15 de julho de 2017, foram implantados o Programa *BIKE VIDA* e o Programa de Acesso Rápido à Desfibrilação, iniciativa público-privada inovadora, que reduziu o tempo resposta na área de cobertura da Beira-Mar, tendo as três unidades instaladas realizando mais de 1.200 atendimentos desde sua implantação. Até novembro de 2021 o programa realizou 284 atendimentos.

**Atualmente 14 Bases Descentralizadas**

Base Regional II (SER II);  
 Base Regional III (UFC);  
 Base Regional IV (CSA);  
 Base Regional IV (HMDZAN);  
 Base Regional IV (Parangaba);  
 Base Regional V (Maraponga);  
 Base Regional VI (Cajazeiras);  
 Base Regional VI (CHESF);  
 Base Regional III (Terminal do Antônio Bezerra)  
 Base Cuca da Barra (2021);  
 Base Conjunto Ceará (2020);  
 Base Messejana (2020);  
 Base Siqueira (abril de 2021);  
 Base Iguatemi (maio de 2021);  
 Base Beira Mar (**em fase de planejamento**).



- **UNIDADE DE PRONTO ATENDIMENTO – UPA**

As Unidades de Pronto Atendimento - UPA são estruturas de complexidade intermediária entre as Unidades de Atenção Primária à Saúde - UAPS e a Rede Hospitalar, possuindo estrutura simplificada, com a realização de exames laboratoriais, Raios-X, eletrocardiograma, atendimento médico adulto e pediátrico e leitos de observação.

Evolução dos Indicadores das UPA (2018-2021)

INDICADORES DE ATENDIMENTO	2018	2019	2020	2021*	TOTAL
Atendimentos médicos (unid.)	661.886	755.135	474.849	384.399	2.276.269
Exames laboratoriais realizados (unid.)	473.707	576.955	669.751	776.093	2.496.506
Raios-X realizados (unid.)	60.276	70.106	46.839	49.579	226.800
ECG realizados (unid.)	17.731	24.637	26.736	18.799	87.903

Fonte: SMS/Célula de Atenção à Urgência e Emergência - CEATUR/COREPH. \* Dados de Janeiro a outubro/2021, sujeitos à alteração

Foram realizados mais de 2,2 milhões de atendimentos médicos, no período de 2018 a outubro de 2021, sendo 384,3 mil atendimentos médicos até outubro de 2021. Até outubro de 2021, foram realizados mais de 776 mil exames laboratoriais, 49,5 mil exames de Raios-X e mais de 18,7 mil eletrocardiogramas. Em 2021, a UPA do Cristo Redentor (Dr. Eduíno França Barreira) foi a primeira do Brasil a conquistar o Certificado Nível Máximo (nível 3) de Acreditação, sendo reconhecida pela Organização Nacional de Acreditação - ONA nos padrões de qualidade, segurança e gestão. Ademais, em 2021, a UPA Edson Queiroz obteve o Certificado de Acreditação pela ONA, com Nível 1, garantindo que essa unidade ultrapassasse 70% dos padrões de qualidade e segurança estabelecidos pela ONA. Ainda em 2021, as UPA configuraram-se como a principal porta de entrada dos pacientes acometidos de SARS-CoV-2. Por ocasião do aumento de casos de Covid-19 na segunda onda pandêmica, as UPA municipais foram acrescidas em suas estruturas físicas, passando de um total de 96 para 286 leitos, com acréscimo de 190 leitos para este atendimento, correspondendo a 198% de incremento, atendendo, em média, 900 pacientes por unidade, no período de janeiro a outubro de 2021.

- **REDE DE ATENÇÃO HOSPITALAR**

A administração de Fortaleza tem o desafio de gerir uma complexa Rede Hospitalar, composta por 10 unidades hospitalares, sendo 9 da Rede Secundária e um hospital da Rede Terciária - Instituto Dr. José Frota - IJF, referência estadual em politraumatizados e grandes queimados.





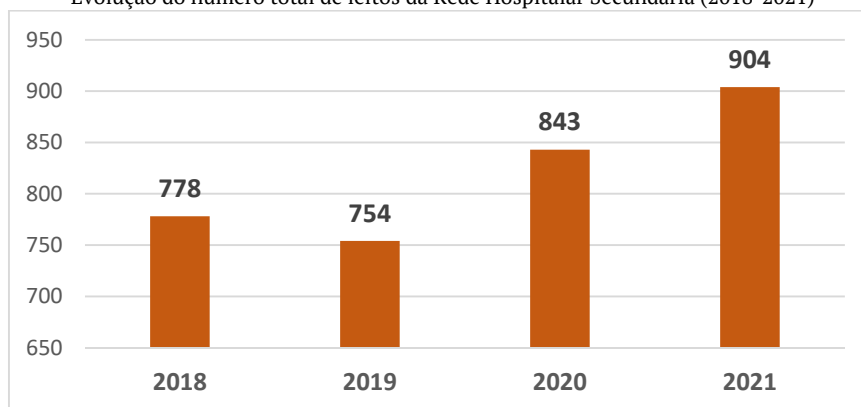
- REDE DE ATENÇÃO HOSPITALAR SECUNDÁRIA

Detalhamento do total de leitos da Rede Hospitalar Secundária (2018-2021)

Hospitais	2018			2020	2021		
	Leitos			Leitos	Leitos		
	Hospitalares	Apoio	Total	Total	Hospitalares	Apoio	Total
Hospital e Maternidade Dra. Zilda Arns Neumann	173	10	183	196	180	16	196
Hospital Distrital Gonzaga Mota do José Walter	69	14	83	57	54	13	67
Hospital Distrital Gonzaga Mota da Barra do Ceará	70	06	76	78	101	03	104
Hospital Distrital Gonzaga Mota de Messejana	68	10	78	101	102	06	108
Hospital Nossa Senhora da Conceição	77	20	97	83	76	18	94
Hospital Distrital Edmilson Barros de Oliveira - Frotinha de Messejana	58	09	67	71	71	*	71
Hospital Distrital Maria José Barroso de Oliveira - Frotinha da Parangaba	61	04	65	62	76	31	107
Hospital Distrital Evandro Ayres de Moura - Frotinha do Antônio Bezerra	70	14	84	91	75	15	90
Hospital da Criança de Fortaleza	30	15	45	104	85	19	104
<b>TOTAL</b>	<b>676</b>	<b>102</b>	<b>778</b>	<b>843</b>	<b>820</b>	<b>121</b>	<b>941</b>

Fonte: CNES/SMS/COREPH, 2021. (\*) Equipamento encontra-se em reforma com previsão de entrega em 2022.

Evolução do número total de leitos da Rede Hospitalar Secundária (2018-2021)



Fonte: SMS/COREPH/SMS, 2021

**Crescimento de 16,2% no número total dos Leitos Hospitalares, no período de 2018 a 2021, no município de Fortaleza.**

Evolução do atendimento da Rede Hospitalar Secundária (2018-2021)

INDICADORES	2018	2019	2020	2021*	TOTAL
<b>Atendimentos – Ambulatório e emergência</b>					
Atendimentos Ambulatorial	124.180	143.745	191.843	183.823	643.591
Atendimentos de Emergência	524.215	528.614	345.084	258.023	1.655.936
<b>Indicadores obstétricos</b>					
Partos Normais	6.635	6.199	5.512	4.268	22.614
Partos Cesáreas	7.203	6.250	6.415	5.212	25.080
Curetagens	2.180	2.073	1.933	1.401	7.587
<b>Serviço de apoio e diagnóstico</b>					
Exames de Raios-X	257.920	258.816	177.145	144.616	838.497
Exames Laboratoriais	1.390.099	1.380.368	1.481.309	1.259.235	5.511.011
Eletrocardiogramas	10.773	9.672	6815	5.872	33.132
Endoscopias	6.113	3.277	2755	2.892	15.037
Ecocardiogramas	6.385	4.525	1.399	1.525	13.834
Exames de Mamografia	1.695	7.985	4.876	4.066	18.622
<b>Atendimento especializado</b>					
Atendimentos Psicologia	5.230	11.427	55.239	67.373	139.269
Atendimentos Fonoaudiologia	3.525	2.384	4.680	6.332	16.921



Internação					
Internamentos	42.787	41.957	37.909	35.681	<b>158.334</b>
Cirurgias					
Cirurgias Gerais	15.304	15.971	13.029	10.533	<b>54.837</b>
Cirurgias Traumatológicas	6.870	5.406	6.429	5.907	<b>24.612</b>

Fonte: SMS/COREPH (\*) Dados de janeiro a outubro/2021, sujeitos à alteração

Consolidado de Atendimentos do Hospital e Maternidade Dra. Zilda Arns Neumann (2018-2021)

ATENDIMENTOS	2018	2019	2020	2021*	TOTAL
Nº de atendimentos médicos e ambulatoriais	44.469	33.779	15.072	9.332	102.652
Nº de atendimentos não médicos	61.835	35.268	49.669	57.048	203.820
Nº de exames de imagem	28.208	55.814	17.176	15.893	117.091
Nº de exames de laboratório	171.953	155.465	534.310	449.663	1.311.391
Nº de partos normais	899	528	403	228	2.058
Nº de partos cesáreos	1.570	997	1170	813	4.550
<b>TOTAL</b>	<b>308.934</b>	<b>281.851</b>	<b>617.800</b>	<b>532.977</b>	<b>1.741.562</b>

Fonte: SMS/COREPH \* Dados de janeiro a outubro/2021, sujeitos à alteração

- **PRINCIPAIS AVANÇOS - REDE HOSPITALAR SECUNDÁRIA – 2021**

- Construção do novo Hospital Distrital Gonzaga Mota do José Walter com 154 leitos, com previsão de inauguração para 2022;
- Reforma e ampliação do Hospital Distrital Edmilson Barros de Oliveira – Frotinha de Messejana que contará com 103 leitos, com inauguração prevista para 2022;
- Implantação de novo modelo de gestão em 2 hospitais, 4 policlínicas e 22 UPA;
- Reforçado o processo da Política de Segurança do Paciente através de licitação e implantação de empresa de Engenharia Clínica para manutenção preventiva e corretiva de todos os equipamentos biomédicos das unidades da Rede Hospitalar Secundária;
- Criado o Sistema de Gerenciamento de Internações - SIGIS para monitoramento de ocupação dos leitos das unidades hospitalares;
- Implantadas as Linhas de Cuidado do Abdômen Agudo e Trauma;
- Criado e implantado o fluxo de atendimento à Mulher em Situação de Violência;
- Criado e implantado o fluxo de atendimento à População Hipervulnerável;
- Implantada a metodologia *LeanHealthcare* no Hospital e Maternidade Dra. Zilda Arns -Neumann para redução de perdas e tempo de espera;
- Reduzido o prazo de entrega dos exames laboratoriais e de imagem;
- Execução do projeto para implantação de uma Unidade Piloto de Transição de Cuidados -UTC na Rede Pré-Hospitalar e Hospitalar;
- Consolidação do Modelo de Gestão por Resultado GPR em todas as unidades da Rede Própria Hospitalar do município de Fortaleza;
- Em 2021, o Hospital e Maternidade Dra. Zilda Arns Neumann obteve o Certificado de Acreditação Nível 1 da Organização Nacional de Acreditação - ONA, alcançando mais de 70% dos padrões de qualidade-e e segurança estabelecidos pela ONA.

- **PLANO DE CONTINGÊNCIA PARA O ATENDIMENTO DE PACIENTES COVID-19 EM 2021**

Em 2021, o Hospital Distrital Edmilson Barros de Oliveira - Frotinha de Messejana, o Hospital Distrital Gonzaga Mota do José Walter e o Hospital e Maternidade Dra. Zilda Arns Neumann foram referência para o atendimento de pacientes com SARS-CoV-2, conforme o Plano de Contingência Municipal. Ressalta-se que toda a Rede Hospitalar Municipal estava apta ao atendimento desses pacientes. Para tanto, foram disponibilizados 76 leitos para atendimentos exclusivos Covid-19, atendendo de janeiro a outubro de 2021 cerca de 3.500 pacientes.

**ATENÇÃO TERCIÁRIA À SAÚDE**

O Instituto Dr. José Frota - IJF é a unidade de referência para o atendimento de urgência e emergência na alta complexidade com foco no trauma, atendendo as seguintes especialidades: Clínica Médica com emergencistas e diaristas, Pediatria, Cirurgia Geral, Cirurgia Plástica, Cirurgia Vascular, Cirurgia Pediátrica, Cirurgia Buco Maxilar Facial, Traumatologia-Ortopedia, Neurocirurgia, Anestesiologia, Endoscopia Digestiva, Endoscopia Respiratória, Otorrinolaringologia, Oftalmologia, Terapia Intensiva, Terapia Intensiva Pediátrica, Radiologia, Cirurgia Torácica, Nefrologia e Centro de Tratamento de Queimados - CTQ, sendo também instituição de ensino e pesquisa.

Consolidado dos atendimentos do IJF (2018-2021)

ATENDIMENTOS	2018	2019	2020	2021*	TOTAL
Emergência e CTQ	73.364	76.905	58.947	58.336	267.552
Internações – Geral	16.114	15.598	11.779	12.759	56.250
Cirurgias realizadas – eletivas e emergência	9.936	10.358	11.566	12.313	44.173
<b>TOTAL</b>	<b>99.414</b>	<b>102.861</b>	<b>82.292</b>	<b>83.408</b>	<b>367.975</b>

Fonte: SMS/IJF. \* Dados até novembro/2021

A área de Gestão de Pessoas do IJF adotou o modelo híbrido (presencial e online) para capacitação dos profissionais, realizando 5.376 capacitações em 2021, levando em consideração a pandemia da Covid-19.

Capacitações realizadas para os profissionais do IJF (2018-2021)

ÁREAS	2018	2019	2020*	2021*
Área técnica administrativa	342	365	-	-
Área assistencial	2.244	1.587	-	-
Outras áreas	180	267	-	-
<b>TOTAL</b>	<b>2.766</b>	<b>2.219</b>	<b>10.778</b>	<b>5.376</b>

Fonte: GEPES/IJF. \* Cursos realizados de forma presencial e online em função da pandemia Covid-19

A concretização da unidade anexa IJF2 foi um dos grandes avanços na Atenção Terciária à Saúde, com a ampliação da capacidade de atendimento em mais de 240 leitos, disponibilizando o atendimento de pacientes na pandemia da Covid-19.

Expansão dos leitos da Atenção Terciária com o novo IJF (2021)

DESCRIÇÃO	2020	2021 (EXPANSÃO)	TOTAL
Leitos hospitalares	IJF1	461	-
	IJF2	130	74
Leitos de Apoio	74	-	74
Centros Cirúrgicos	20	-	20

Fonte: IJF/ASSEQ

Evolução do quadro de nomeação de servidores do IJF (2018-2021)

CARGO	2018	2019	2020	2021	TOTAL
Médico	64	27	117	-	208
Enfermeiro	95	27	37	-	159
Fisioterapeuta	28	2	16	-	46
Cirurgião dentista	-	2	5	-	7
Técnico em Radiologia	3	8	8	1	20
Técnico de Enfermagem	142	87	237	2	468
Técnico em Imobilização Ortopédica	-	-	20	-	20
Farmacêutico Hospitalar	9	6	11	1	27
Farmacêutico Bioquímico	-	-	4	-	4
Terapeuta ocupacional	2	1	1	-	4
Técnico em Laboratório	6	2	3	-	11
Nutricionista	5	5	6	-	16
Assistente Social	26	6	12	-	44

Fonte: NUPES/IJF (30/11/21)

- **ADAPTAÇÃO E AMPLIAÇÃO DO IJF1 E IJF2 PARA ATENDIMENTO DAS DEMANDAS DA COVID-19**

- Destinação de 200 leitos para Covid-19, sendo 80 leitos de UTI e 120 leitos de enfermaria;
- Criação de Unidade Especial de Covid-19 no IJF2 (Unidade 23) com 50 leitos para atendimento a pacientes vítimas da Covid-19;
- Aquisição de Equipamentos Médico-Hospitalares para equipar leitos de UTI;
- Treinamento realizado entre os profissionais da Fisioterapia e Equipe da Sala Laranja sobre: protocolos assistenciais de oxigenoterapia, recomendações para ventilação mecânica, montagem dos filtros, sistema fechado de aspiração, clampeamento do TOT e extubação;
- Implantação de protocolos de Covid-19 para conhecimento do corpo clínico;
- Criação de novos Serviços: Hemodiálise – Sistema Genius e Ressonância Magnética.

- **PRINCIPAIS REALIZAÇÕES - IJF**

- Implantação do Controle Interno no IJF;
- Ampliação e modernização da estrutura tecnológica do IJF (aquisição do aparelho de ressonância Magnética, Hemodinâmica e Hemodiálise);
- Ampliação dos atendimentos de emergência no Centro de Tratamento de Queimados - CTQ, internações e cirurgias realizadas;
- Renovação do Alvará Sanitário possibilitado pela criação dos protocolos das linhas de cuidado;
- Emissão de laudos e exames pelo aplicativo Mais Saúde Fortaleza/Núcleo de Imagem IJF para - Tomografia Computadorizada e Ressonância Magnética;
- Instalação de nova sala de Ecocardiograma na Unidade de Imagem;
- Implantação da sala de Tomografia Computadorizada para criança (humanizada);
- Reforma da Unidade de Terapias especializadas para emergência (Buco-Maxilo-Facial, Otorrino, Oftalmologia, Endoscopia, Consultório Sala de Gesso da Traumato-Ortopedia);
- Implantação do Serviço de Trauma Raquimedular com 16 leitos;
- Implantação do Serviço de Ressonância Magnética;
- Inauguração da nova UTI pós-operatória para vítimas de trauma grave;
- 83 cargos efetivos para o hospital aprovados pela Câmara Municipal de Fortaleza;
- Criação de novos serviços: Ressonância Magnética e Hemodiálise – Sistema Genius;
- Programa de Saúde Mental do Servidor;
- Lançamento do Livro Cirurgia do Trauma pelo Serviço de Cirurgia Geral.

## **ASSISTÊNCIA FARMACÊUTICA**

A Assistência Farmacêutica evoluiu na organização da estrutura administrativa e de processos, sendo prioridade a regularização de medicamentos da Atenção Primária à Saúde. O fortalecimento dessa área teve, no início, a premissa de garantir o acesso da população aos medicamentos, evoluindo para controles rigorosos nos processos de aquisição, estoque e logística de distribuição, bem como normatização de dispensação de medicamentos e insumos, além do uso racional de medicamentos, após a garantia do acesso, através da implantação de protocolos clínicos e das Farmácias Clínicas nas UAPS.

- **PRINCIPAIS REALIZAÇÕES – ASSISTÊNCIA FARMACÊUTICA:**

- Aprovada a Política Municipal de Assistência Farmacêutica no Conselho Municipal de Saúde, primeiro marco regulatório legal da Assistência Farmacêutica em Fortaleza;
- Implantada a Comissão de Farmácia e Terapêutica - CFT, que normatiza a seleção de medicamentos no município, sendo responsável pela elaboração da Relação Municipal de Medicamentos Especiais REMUME;



- Implantado o Componente Especializado da Assistência Farmacêutica em dois equipamentos de saúde
- Policlínicas Carlos Fontenele e José Eloy, viabilizando aos usuários de Fortaleza acesso a esses medicamentos;
- Implantado o Projeto de Teletendimento Farmacêutico nos Centros de Distribuição de Medicamentos nos Terminais de Ônibus - CDMT, visando realizar o acompanhamento dos pacientes com diabetes classificados como de alto e muito alto risco;
- Parceria com o Departamento de Farmácia da Universidade Federal do Ceará - UFC para realização da pesquisa “Avaliação da Efetividade da Rede de Atenção à Saúde para Pessoas com Diabetes Mellitus integrada ao Cuidado Farmacêutico na Atenção Primária à Saúde”, com o objetivo de qualificar e fortalecer a Farmácia Clínica no Município de Fortaleza;
- Fortalecimento da Rede de Frio com a implantação da Rede de Frio Cajazeiras, responsável por toda a logística de armazenamento e distribuição das vacinas contra Covid-19;
- Fortalecimento do Programa Farmácia Viva com participação e contemplação no Edital de Chamada Pública SCTIE/MS Nº 1, de 21/outubro/2021 e no “Projeto de implantação e/ou implementação de Unidades Farmácias Vivas e Organização com Arranjos Produtivos Locais - APL de Plantas Medicinais e Fitoterápicos no Estado do Ceará”, realizado pela SESA-CE.

## **VIGILÂNCIA EM SAÚDE**

As ações integradas da vigilância promovem a prevenção e controle das doenças transmissíveis, vigilância e prevenção das doenças e agravos não transmissíveis e dos seus fatores de risco, vigilância de populações expostas a riscos ambientais em saúde, gestão de sistemas de informação de vigilância em saúde, que possibilitaram análises de situação de saúde, ações de vigilância em saúde do trabalhador, ações de promoção em saúde e o controle dos riscos inerentes aos produtos e serviços de interesse da saúde.

- *RELIZAÇÕES ANUAIS – VIGILÂNCIA EM SAÚDE:*

- 106 visitas técnicas de monitoramento, apoio e assessoramento nas UPAS;
- Implantação do Google Earth para identificação e mapeamento das áreas de abrangência em 22 UPA;
- Capacitação com 36 Agentes de Vigilância em Saúde - AVISAS, com foco no acesso aos sistemas de informações em saúde (SINASC, SIM, SIMDA, PAGES, Base de Dados SINAN e Prontuário Eletrônico), para monitoramento de gestantes, nascidos vivos, óbitos, arboviroses, hanseníase, tuberculose, sífilis congênita e gestantes na área de abrangência de 36 UPA;
- Apoio dos 36 AVISAS na vacinação contra a Covid-19;
- Lançamento do livro Vigilância em Saúde - Legados, Avanços e Desafios no município de Fortaleza, em 30/novembro/2021;
- Em 2021, foram realizadas 12 Reuniões ordinárias do Comitê Intersetorial de Controle das Arboviroses.

- *RELIZAÇÕES ANUAIS - VIGILÂNCIA EPIDEMIOLÓGICA*

- Implantação do módulo de monitoramento de acidentes com animais peçonhentos;
- Implantação do módulo de monitoramento “Not Rumores” para notificação de agravos de interesse em saúde pública;
- Implementação de sub-salas na sala de situação dentro do SIMDA - Mortalidade materno-infantil, Doenças Crônicas não Transmissíveis - DCNT, Covid-19, acidentes e violência;
- Integração da planilha de acompanhamento dos óbitos por Covid-19 com o Sistema de Informação sobre Mortalidade - SIM, a fim de qualificar as informações sobre causa básica de óbito;
- Relacionamento entre banco dos óbitos registrados em cartórios com o cadastro de vacinados contra Covid-19, com objetivo de avaliar a eficácia da vacina em grupos etários (em andamento);
- Georreferenciamento e construção de mapas de todas as doenças e agravos monitorados;

Reativação do grupo “Mais Vida”, que monitora os Comitês de Mortalidade Infantil de Fortaleza;

- Integração entre Vigilância Epidemiológica, Saúde da Mulher e da Criança, e Assistência Farmacêutica para definição do fluxo da gestante e criança com toxoplasmose;
- Investigação de óbitos por acidentes de trânsito e monitoramento da mortalidade por queda, homicídios e autoprovocada (suicídio);
- Monitoramento e análise de tendência da morbimortalidade precoce por DCNT (Diabetes mellitus, acidente vascular encefálico);
- Criação e implantação do Comitê Municipal de Avaliação de Óbitos por Covid-19;
- Implementação da estratégia Rastreo Covid Fortaleza, que objetiva o monitoramento e rastreamento de pessoas com Covid-19 e seus contatos entre trabalhadores de saúde, escolas (professores e alunos) e população.

• **RELIZAÇÕES ANUAIS - VIGILÂNCIA AMBIENTAL**

- Em 2021, foram contratados 19 profissionais de medicina veterinária, através de seleção pública, para compor o quadro da Célula de Vigilância Ambiental - CEVAM e Box de Zoonoses;
- Realização de 28.000 atendimentos à população até novembro de 2021, com orientações de médico veterinário nos Box de Zoonoses e na Unidade de Vigilância de Zoonoses;
- Acesso em tempo oportuno ao sistema DATATOX (CEATOX) para averiguar casos de acidentes escorpiônicos e realizar ações de controle, e manejo ambiental;
- Inserção dos dados de acidentes escorpiônicos no SIMDA;
- Início das ações de mutirão no segundo semestre de 2021 com apoio do Programa de Arboviroses na antirratização e desratização em áreas de risco;
- Manutenção da soroprevalência canina para Leishmaniose Visceral em torno de 5% desde 2018;
- Realizadas 59.571 ações educativas (rodas de conversas, exposições do ciclo biológico do mosquito transmissor das arboviroses, blitz educativas, implantação de brigadas, operação quintal limpo), nas regionais de saúde, nas instituições públicas e privadas, até o mês de novembro de 2021, totalizando um público de 486.867;
- Implantação do sistema de monitoramento da infestação e presença do *Aedes aegypti* por meio de 568 armadilhas de ovitrampas com produção de mapas e gráficos temáticos para planejamento e vigilância das arboviroses;
- Realização de 746 fiscalizações integradas com a AGEFIS aos locais reincidentes de focos do *Aedes aegypti* - mosquito transmissor das arboviroses;
- Realização de 2.138.060 visitas domiciliares na prevenção e controle de focos do *Aedes aegypti*, mosquito transmissor das arboviroses;
- Recolhimento de 768 toneladas de pneus inservíveis (um dos principais criadouros do *Aedes aegypti*), em parceria com a Secretaria Municipal de Conservação e Serviços Públicos - SCSP;
- Bloqueio de casos de arboviroses em 9.847 quarteirões com aplicação de sistema de UBV por meio de equipamentos portáteis;
- Treinamento com Supervisores Gerais de Endemias e Núcleo de Educação e Mobilização Social em Saúde - NESMS sobre virologia e imunologia da Covid-19;
- Plano Operação Inverno 2021/2022 com ações estratégicas para controle da infestação do *Aedes aegypti* - mosquito transmissor das arboviroses.

Série Histórica de Ações da Vigilância em Saúde (2018-2021)

AÇÃO	2018	2019	2020	2021*
Visita domiciliar na prevenção das arboviroses	2.249.495	2.269.658	2.111.103	2.138.060
Inspeção em Pontos Estratégicos	32.556	35.553	36.037	35.135
Inspeções Sanitárias em parceria com a Agência de Fiscalização de Fortaleza	789	798	64	746
Bloqueio de casos notificados de arboviroses com equipamento portátil motorizado	4391	7.036	10.200	9.847

Fonte: CEVAM/NUCEN. \*Dados até novembro/2021



- **RELIZAÇÕES ANUAIS - VIGILÂNCIA SANITÁRIA**

*Ações de combate à Covid-19*

- Suporte técnico da Vigilância Sanitária Estadual nas avaliações de protocolos de reabertura das atividades econômicas e apoio na vacinação;
- 185 estabelecimentos licenciados relacionados a serviços de saúde para monitoramento do Cadastro Nacional de Estabelecimento de Saúde - CNES;
- Participação da gerência CEVISA em sete reuniões no Ministério Público do Ceará para assinatura de Termos de Ajustes de Condutas com 12 Instituições de Longa Permanência de Idosos - ILPI e a AGEFIS;
- Análise de protocolos sanitários, em observância à Covid-19, e emissão de pareceres da Vigilância Sanitária para entidades públicas e privadas;
- Alinhamento com os representantes do Sindicato de Farmácia - SINDIFARMA, Vigilância Sanitária do Estado do Ceará, acerca das farmácias que realizam testes rápidos para Covid-19 no município de Fortaleza e as ações a serem desenvolvidas para controle de disseminação do vírus;
- Capacitação de mais 1.500 profissionais das escolas da rede municipal, tais como diretores, coordenadores e secretários dos seis distritos de Educação, quanto aos protocolos sanitários relacionados às atividades educacionais, bem como outras medidas preventivas no combate à Covid-19;
- 105 acadêmicos de Odontologia sensibilizados sobre Regulação Sanitária em Serviços de Odontologia;
- Realização de 19 turmas de capacitação para, aproximadamente, 1.039 permissionários sobre boas práticas para o comércio de serviços de alimentação, de forma integrada com a SMDE, SEGER (Regional II), SMS, SEUMA, AGEFIS, dentre outros órgãos;
- Nova classificação ANVISA das atividades econômicas sujeitas à vigilância sanitária, incluindo as atividades de médio risco sanitário;
- Seguindo o padrão de licenciamento, já implantado no município de Fortaleza, as empresas que executem atividades classificadas pela ANVISA como de médio risco sanitário poderão de forma prática, automática e ágil emitir suas licenças sanitárias no Sistema Fortaleza Online, sem inspeção prévia.

## **SISTEMAS DE INFORMAÇÃO E ANÁLISE EM SAÚDE**

Importa ressaltar duas dentre as principais realizações relativas a Sistemas de Saúde e Análise em Saúde: a) desenvolvimento de uma ferramenta no *Google Drive* para atualização oportuna nos sistemas de natalidade e mortalidade; b) realização de capacitação aos codificadores dos estabelecimentos de saúde com foco nas orientações sobre o uso de novos códigos de emergência (CID-10) para as causas de morte relacionadas às condições que ocorrem no contexto da Covid-19.

## **SAÚDE DO TRABALHADOR**

- Capacitação dos profissionais da saúde nos agravos de notificação em saúde do trabalhador na Rede Pública e Privada de Saúde com o objetivo de diminuir a subnotificação no SINAN;
- Articulação com a Rede de Atendimento Psicossocial - RAPS para a criação de fluxo de matriciamento em saúde do trabalhador objetivando a identificação, investigação e notificação dos Transtornos Mentais Relacionados ao Trabalho - TMRT;
- Realização de 63 atividades educativas para 1.642 trabalhadores formais e informais, públicos e privados, com objetivo de promover saúde e prevenir os riscos ocupacionais e, conseqüente, redução das doenças e agravos relacionados ao trabalho;
- Parceria com a Célula de Sistemas de Informação e Análise em Saúde - CEINFA no cruzamento de dados do SINAN e SIM para identificação dos óbitos por acidente de trabalho e, posterior alteração do campo “acidente de trabalho” na declaração de óbito;
- Parceria com o Ministério Público do Trabalho - MPT na realização das ações de vigilância das condições de ambientes de trabalho e posterior emissão de relatório técnico.

## REGULAÇÃO, AVALIAÇÃO, CONTROLE E AUDITORIA DAS AÇÕES E SERVIÇOS DE SAÚDE

Em 2021, houve ampliação da oferta de exames de ultrassonografia e tomografia por meio de celebração de convênio com recurso de emenda parlamentar. A fila de acesso dos pacientes dialíticos está zerada, com vaga garantida nas clínicas de terapia renal substitutiva contratualizadas, tendo sido organizada de modo regionalizado desde 2019, com fluxos e protocolos de acesso estabelecidos e cumpridos a rigor. Ademais, foi organizado o atendimento, em tempo oportuno, das demandas por consultas de otorrinopediatria e pneumopediatria em 2021, bem como foi iniciada a construção de protocolos clínicos para readequação das filas de neurologia e reumatologia.

Foram implementadas as Comissões de Acompanhamento de Contratualização - CAC, com acompanhamento próximo das metas físicas e qualitativas dos planos operativos contidos nos instrumentos celebrados. Ressalta-se que, desde 2018, foram realizados 10 chamamentos públicos para credenciamento dos prestadores que compõem a Rede Complementar, tendo sido iniciados dois novos chamamentos públicos nas áreas de Gratuidade e Oftalmologia em 2021, com perspectiva de mais dois chamamentos nas áreas de transplante pediátrico e fisioterapia em 2022.

Há perspectiva de se implantar um novo modelo de auditoria em 2022, tendo sido assinado termo de parceria entre o Departamento Nacional de Auditoria do SUS - DENASUS e a SMS, em dezembro/, para implantação do Componente Municipal do Sistema Nacional de Auditoria -SNA como projeto piloto nacional, trazendo destaque para Fortaleza.

O Sistema *FastMedic* vem sendo implementado desde 2018, com avanços na Central de Procedimentos Ambulatoriais e na Central de Leitos, tendo avançado também na integração com o ambiente do Sistema *FastMedic* Estadual no componente ambulatorial em 2021, com a perspectiva de aumento da oferta de procedimentos ambulatoriais na integração em 2022.

Nas ações específicas de controle do faturamento, vem sendo mantido o processo de supervisão e o controle das Autorizações de Procedimentos de Alta Complexidade - APAC e dos tetos contratualizados com os prestadores de serviços. Os pagamentos dos serviços realizados pela rede complementar contratualizada têm sido executados dentro dos prazos ministeriais de execução das competências.

Merecem destaque outras realizações nesta área, tais como: a) reorganização dos leitos de retaguarda da rede de urgência e emergência; b) habilitação de 62 leitos de Suporte Ventilatório Pulmonar nas seis UPA de gerência municipal; c) habilitação de 61 leitos de suporte ventilatório pulmonar nos sete hospitais de gerência municipal e no Hospital Universitário Walter Cantídio; d) habilitação de 76 leitos de Unidade de Terapia Intensiva (UTI) tipo II Adulto Covid-19; e) abertura da integração dos atendimentos ambulatoriais entre o Estado do Ceará e o Município de Fortaleza; f) elaboração do novo convênio entre a SMS, o Hospital Universitário Walter Cantídio e a Maternidade Escola Assis Chateaubriand.

## EDUCAÇÃO PERMANENTE EM SAÚDE

- *PLATAFORMA DE EDUCAÇÃO PERMANENTE*

A implantação da Plataforma de Educação Permanente em Saúde objetivou monitorar a realização das atividades dos trabalhadores da saúde vinculados à APS. Configura-se como um canal contínuo de informação e divulgação dos mais diversos ambientes virtuais da Rede de Universidades e do Ministério da Saúde, disponibilizando, em média, 30 cursos por mês.



A Plataforma de Educação Permanente em Saúde dispõe de um espaço em que o trabalhador da saúde insere as certificações dos cursos realizados no ciclo de um ano de atividades e possibilita à gestão acompanhar e analisar as qualificações.

- **PROJETO “CONECTADOS PELO CONHECIMENTO”**

Consiste em seminários *online* em vídeo, ao vivo, que permitem a interação dos participantes via *chat*, pelos quais são apresentadas as pesquisas e experiências exitosas, com a participação de especialistas convidados, preferencialmente, da Rede de Atenção à Saúde - RAS, visando ao diálogo de temas relevantes para o desenvolvimento do processo de trabalho dos profissionais de saúde na RAS. Em 2021, foram realizados 71 eventos com 19.002 visualizações.

- **INTEGRAÇÃO ENSINO-SERVIÇO**

Compreende a parceria cooperativa entre as Instituições de Ensino Superior conveniadas e a SMS, viabilizando práticas de ensino nos serviços de saúde para os cursos de nível superior e técnico da área da saúde. Em 2021, aproximadamente 11.000 alunos/ano, de 20 instituições de nível superior e 13 escolas técnicas, estagiaram nos equipamentos da Rede Municipal de Saúde de Fortaleza.

- **FÓRUNS TEMÁTICOS**

Os Fóruns Temáticos têm o propósito de dialogar com entidades públicas e privadas sobre temas relevantes para a Saúde Pública. Foram criados em 2019, abrangendo um total de 2.261 participantes, conforme mostra o quadro a seguir.

Quantidade de participantes nos Fóruns Temático (2019-2021)

FÓRUNS TEMÁTICOS 2019 - 2021	Nº PARTICIPANTES
1º Fórum Síndrome de Down: Em busca da Equidade Social	340
Tuberculose: O Controle é Possível	250
Autismo: Transtorno do Espectro Autista	128
Hipertensão: Sinta seu Coração, ele Precisa de Cuidado	200
Uso Racional de Medicamentos é o Melhor Remédio	187
Juca – Juntos Contra o Abuso Sexual em Crianças e Adolescentes	160
Tabagismo e os Riscos à Saúde	171
Sarampo Nunca Mais	113
Asma: Respirar para Viver	123
2º Fórum Síndrome de Down: Saúde e Educação em tempo de pandemia Covid-19	589

Fonte: Frequência (documento físico).

- **PROJETOS DE PESQUISA**

A realização de pesquisas científicas nos equipamentos da Rede Municipal de Saúde de Fortaleza requer a emissão do Termo de Anuência pela SMS. O quadro a seguir mostra o quantitativo de projetos analisados pela Secretaria nos últimos três anos.

Quantitativo de Projetos de Pesquisa analisados pela SMS para emissão de Termo de Anuência (2019-2021)

MODALIDADES	Nº PROJETOS		
	2019	2020	2021
Graduação	41	17	48
Especialização	11	04	24
Mestrado	18	14	41
Doutorado	06	04	07
Outras (pós-doutorado, multicêntrico, iniciação científica, extensão)	05	08	05
<b>TOTAL</b>	<b>81</b>	<b>47</b>	<b>80</b>

Fonte: Planilhas / SPU

Destaca-se, em 2021, a realização da I EXPO SAÚDE FORTALEZA – Cuidados Continuados: Inovar para Fortaleza, que objetivou dar visibilidade às experiências desenvolvidas no contexto da Rede Municipal da Saúde de Fortaleza que potencializam a integralidade do cuidado em saúde.

### **TECNOLOGIA DA INFORMAÇÃO**

Área destinada a prover e implantar soluções tecnológicas baseadas em boas práticas de governança de Tecnologia da Informação, aliadas às decisões estratégicas, em cooperação com as demais coordenadorias. Atuando também no redesenho dos processos de trabalho aliados aos sistemas de informação, suas principais realizações em 2021 foram:

- Implantação do novo sistema de produtividade;
- Desenvolvimento dos sistemas de acompanhamentos de processos do SPU, de gestão de orçamento e de gestão de escalas;
- Novo site do CORONAVÍRUS;
- Transferência do sistema *Vaccine Já* da SEPOG para a SMS;
- Implantação de novos serviços no *APP Mais Saúde Fortaleza*;
- Implementação do Sistema de Acompanhamento de Pessoas Internadas para acesso pelos familiares e do Sistema PAGES para monitoramento de ações, serviços e indicadores de saúde;
- Implantação da segmentação da Rede da sede da SMS e de novos equipamentos da Rede *Wi-Fi*.

### **CONTROLE SOCIAL NO SUS**

Considerando as atividades essenciais do Conselho, foram realizadas, em 2021, as seguintes ações:

- Aprovação do Plano de Ação para Intensificação da Vigilância e Controle da Leishmaniose Visceral 2020/2022;
- Aprovação do Plano de Proposta da Política Municipal de Assistência Farmacêutica;
- Participação na construção do Plano Municipal de Saúde 2022-2025;
- Facilitação nas oficinas locais e regionais de planejamento em saúde;
- Participação no Seminário Alinhando Agendas, Necessidades e Compromissos com o Município de Fortaleza.

### **AÇÕES DE ENFRENTAMENTO À COVID-19**

O Município de Fortaleza continua promovendo ações estratégicas intersetoriais para o enfrentamento à Covid-19 baseando-se nas orientações da OMS, por meio dos protocolos do Ministério da Saúde - MS e da SESA-CE, atualizando sistematicamente o Plano Municipal de Contingência para Enfrentamento da Infecção Humana pelo novo Coronavírus SARS-CoV-2.

Até meados de dezembro/2021, Fortaleza encontrava-se em estado de “Recuperação” caracterizada pelo decréscimo do número de novos casos suspeitos e a redução da sobrecarga dos serviços de saúde. A gestão pública almeja o alcance do nível de “Desativação”, no qual que a situação de emergência é declarada encerrada pela OMS e MS. Enquanto se aguarda a declaração do estado de “Desativação”, a gestão municipal de Fortaleza vem enfrentando os níveis de ativação da pandemia com esmero e priorizando intervenções estratégicas sistemáticas, integradas e intersetoriais. No âmbito da Saúde, as medidas em resposta à emergência do Coronavírus SARS-CoV-2 são ações em caráter contínuo nas áreas de vigilância em saúde; atenção primária; média e alta complexidade; suporte laboratorial; assistência farmacêutica; vigilância sanitária; educação permanente, comunicação e gestão.

Em relação às intervenções da Vigilância em Saúde, a gestão pública de Fortaleza tem buscado: sensibilizar os serviços de saúde para a detecção, notificação, investigação e monitoramento de prováveis casos suspeitos; notificar, investigar e monitorar prováveis casos suspeitos; intensificar a orientação à população para a prevenção e controle da doença; monitorar eventos e rumores na imprensa, redes sociais e junto aos serviços de saúde; monitorar o comportamento dos casos de Síndrome Gripal - SG e Síndrome Respiratória Aguda Grave - SRAG) nos sistemas de informação da Rede, possibilitando a avaliação de risco e apoiando a tomada de decisão da gestão municipal; elaborar e promover a capacitação de recursos humanos para a investigação de casos suspeitos da doença; acompanhar oportunamente as revisões das definições de vigilância, diante de novas evidências ou recomendações da OMS e MS; atualizar os alertas epidemiológicos para as Coordenadorias Regionais de Saúde, UPA, UAPS, SAMU e Rede Hospitalar; elaborar e divulgar informes epidemiológicos sobre a situação epidemiológica de transmissão local do Coronavírus SARS-CoV-2.

Na Atenção Primária, Fortaleza vem proporcionando o atendimento e acompanhamento regular e seguro dos pacientes suspeitos ou confirmados da doença em 116 UPAS, dispondo de oxímetro de pulso, oxigênio e fármacos. A oferta de serviços de saúde foi mantida durante os finais de semana e feriados em seis UPA, sendo uma em cada território das Coordenadorias Regionais de Saúde. A equipe técnica da SMS elaborou o Protocolo Clínico Covid-19 para orientar as equipes da Atenção Primária à Saúde sobre a padronização do atendimento aos casos suspeitos e confirmados, manejo da insuficiência respiratória aguda, tratamento clínico e fluxograma de atendimento. Também são acompanhados e monitorados pelas Equipes de Saúde da Família - eSF, em conjunto com as Equipes Multidisciplinares de Atenção Domiciliar - EMAD, todos os contatos próximos de pessoas com suspeita de infecção pelo Coronavírus SARS-CoV-2.

Para reduzir a curva de transmissão de novos casos da doença, os Agentes Comunitários de Saúde - ACS conduzem atividades voltadas à orientação comunitária sobre as medidas de prevenção, sinais e sintomas da doença, além da busca ativa de casos suspeitos ou confirmados. Visando à proteção da saúde dos idosos, a Atenção Primária ofereceu no início da pandemia medicamentos em domicílio, vacinação de idosos contra influenza em casa, aumentando o tempo de validade de receitas para dispensação de medicamentos para hipertensos e diabéticos, ampliação do quantitativo de medicamentos dispensados para contemplar dois meses de uso e manutenção da garantia de tratamento diferenciado para maiores de 60 anos nas UPA.

Na segunda onda pandêmica, a Rede Assistencial de Média e Alta Complexidade ampliou os leitos de observação nas UPA municipais, totalizando 190 novos leitos de observação, além do incremento de leitos para internação de pacientes críticos (ampliação de 163 leitos em Unidade de Terapia Intensiva) e não críticos (expansão de 606 leitos de enfermaria) na rede hospitalar municipal. O Município de Fortaleza fortaleceu o serviço de atendimento móvel de urgência (SAMU) e o transporte sanitário, ampliando a frota para garantir a transferência exclusiva de pacientes suspeitos ou confirmados de Covid-19 regulados aos hospitais referenciados.

A Assistência Farmacêutica tem buscado garantir a aquisição e manutenção da provisão de medicamentos e insumos necessários ao tratamento das complicações da Covid-19, bem como dos equipamentos de proteção individual necessários aos profissionais de saúde, visando garantir a saúde dos trabalhadores e dos usuários dos serviços públicos de Fortaleza. O Município também ampliou a oferta de testes para o diagnóstico da Covid-19, distribuindo-os com regularidade para as unidades assistenciais. A comunicação sobre a pandemia implementada pelo Município de Fortaleza visa ampliar o acesso à informação da população, no sentido de fomentar a redução do risco de transmissão da doença. Portanto, informes epidemiológicos, *lives* diárias, informações oficiais, divulgação sobre as ações de enfrentamento à Covid-19, além de informações sobre os locais para atendimento à população e publicações científicas relevantes são peças sistemáticas que integram o processo de comunicação social.

A Educação Permanente integra uma das vertentes relevantes no enfrentamento à Covid-19, através da promoção e articulação das ações de capacitação e atualização sobre o Coronavírus SARS-CoV-2, oferecendo ampla divulgação e conhecimento sobre as rotinas e condutas frente à doença. O município vem ofertando capacitações e atualizações sobre o protocolo clínico e procedimentos operacionais de enfrentamento à Covid-19, além de investir nas discussões sobre a Saúde Mental da população e profissionais de saúde em tempos de pandemia.

A SMS tem conduzido a gestão dos processos de enfrentamento à Covid-19, em conjunto com o Conselho Municipal de Saúde de Fortaleza, dispondo de um Painel de Gerenciamento da Saúde e de ferramentas tecnológicas, que disponibilizam as informações necessárias à tomada de decisão, buscando-se a sintonia entre o cenário epidemiológico e o nível de resposta necessário ao controle da transmissão comunitária da doença.

Importa mencionar os esforços intersetoriais empreendidos para a vacinação contra a Covid-19 da população de Fortaleza. Houve um diferencial em relação ao enfrentamento da pandemia entre os anos de 2020 e 2021. Concomitante ao planejamento e à execução das ações estratégicas descritas ao longo dessa Mensagem, o município elaborou as diretrizes, ações e estratégias do Plano Municipal de Operacionalização da Vacinação contra Covid-19, envolvendo as Secretarias Municipais (SMS, SEGOV, SEFIN, SEPOG), além do IPLANFOR e da Coordenação Geral de Comunicação da Prefeitura de Fortaleza, com o intuito de nortear o planejamento e operacionalização da execução do processo integrado e intersetorial de vacinação contra a Covid-19 para o município de Fortaleza.

O Município vem executando o Plano de Vacinação em tempo oportuno, otimizando recursos, primando pela adoção de medidas para evitar aglomeração da população e favorecendo ambientes seguros tanto para a população como para a equipe de profissionais de saúde responsáveis pela vacinação, supervisão e dos demais processos de operacionalização da vacinação no Município. Oportuno destacar que Fortaleza vem diversificando as oportunidades de oferta de imunobiológicos contra a Covid-19 para os diferentes grupos populacionais, oferecendo vacinação domiciliar, em sistema *drive-thru*, centros de vacinação distribuídos nas Regionais de Fortaleza, unidades de saúde/políclínicas/serviços públicos, shoppings centers, praças públicas, além da oferta contínua (semanalmente) e previamente agendada. Cabe ressaltar que o agendamento durante a campanha de vacinação vem sendo realizado por bloco de horas.

O município tem buscado o aperfeiçoamento das ações estratégicas da vacinação contra a Covid-19, a partir da avaliação sistemática da Governança Municipal, da escuta à população por meio de seus representantes legais e legítimos que integram a Câmara Municipal de Fortaleza, da Ouvidoria Interna da SMS Fortaleza, bem como dos Órgãos Públicos de Controle.

As ações estratégicas desenhadas, alinhadas e executadas pelo serviço público de Fortaleza, aliada à compreensão da população sobre a necessidade de enfrentamento conjunto para reduzir o risco de transmissão pelo Coronavírus SARS-CoV-2, estão materializadas em indicadores positivos, que revelam altos percentuais de cobertura vacinal nos subgrupos populacionais acima de 12 anos de idade, redução de novos casos e da mortalidade específica pela Covid-19.

A Gestão Pública Municipal de Fortaleza vem contando com o esmero de todos os servidores públicos e colaboradores diante do enfrentamento à pandemia da Covid-19. Deve-se enaltecer e reconhecer a singularidade do trabalho dos Trabalhadores da Saúde em defesa da vida e lamenta profundamente a perda de entes queridos às famílias fortalezenses.

**PROGRAMAS PRIORITÁRIOS – RESULTADOS E ENTREGAS 2021**

Programa: Atenção Primária à Saúde

INDICADOR DE PROGRAMA	2018	2019	2020	2021*
Cobertura populacional estimada de saúde bucal na atenção básica (%)	37,0	39,1	46,0	41
Cobertura populacional estimada pelas equipes de Atenção Primária (%)	61,2	62,0	63,66	72
Gestante com 7 ou mais consultas de pré-natal realizadas (%)	65,0	67,2	66,61	70,4
BENS E SERVIÇOS ENTREGUES	2021			
	PLANEJADO		REALIZADO	
UAPS mantida (un.)	120		116	

Fonte: IEGM/SMS. \* Dados sujeitos a alterações (Atesto de outubro/2021). No e-Gestor, Fortaleza possui 462 Equipes de Saúde da Família - eSF e 242 Equipes de Saúde Bucal - eSB custeadas; 466 eSF e 395 eSB credenciadas; 466 eSF e 289 eSB homologadas. Foi solicitado credenciamento de 14 Equipes de Atenção Primária - eAP.

Programa: Atenção Especializada à Saúde

INDICADOR DE PROGRAMA	2018	2019	2020	2021*
Taxa de internação por causas externas (%)	20,68	31,30	Dados não disponíveis	Dados não disponíveis
Tempo/resposta de atendimento do SAMU para classificação vermelha (min.)	32	15	15	11,95
BENS E SERVIÇOS ENTREGUES	2021			
	PLANEJADO		REALIZADO	
OPME entregue (un.)	720		148	
Equipamento da RAPS mantido (un.)	24		23	
Rede própria da Atenção Especializada mantida (un.)	41		37	
Unidade contratualizada (un.)	60		67	

Fonte: SMS/SIOPFOR/FASTMEDIC. \*Dados atualizados até dezembro de 2021.

Programa: Atenção Terciária à Saúde

INDICADOR DE PROGRAMA	2018	2019	2020	2021*
Média de pacientes/dia nos corredores do setor de emergência do Instituto Dr. José Frota (un.)	55	79	32	25
Parto cesariano realizado no Hospital Dra. Zilda Arns Neumann (%)	68	66,80	70,2	75,6
BENS E SERVIÇOS ENTREGUES	2021			
	PLANEJADO		REALIZADO	
Hospital ampliado/reformado/equipado (un.)	1		1	
Atendimento realizado (un.)	200.000		58.336**	

Fonte: IEGM/SMS. \*Dados até novembro de 2021. \*\* Redução do Atendimento em função da pandemia Covid-19.

**PRINCIPAIS REALIZAÇÕES 2021****ATENÇÃO PRIMÁRIA À SAÚDE**

- Inclusão de pagamento de gratificação por desempenho pelo Programa Previne Brasil aos profissionais das equipes da Estratégia Saúde da Família;
- 88% da população com cadastro completo nas UAPS conforme preconizado pelo Programa Previne Brasil;
- Bolsa complementar para os Residentes de Medicina de Família e Comunidade;
- 183 médicos do Programa Médicos pelo Brasil;
- Foram realizados 83.186 atendimentos pelo Programa Melhor em Casa;
- Média de 1.030 atendimentos/mês com a implantação de Equipes de Consultório na Rua - eCR;
- Realização de coleta de exames laboratoriais em 100% das UAPS;
- Aumento de 3,79% nos nascidos vivos com mais de 7 consultas de pré-natal e redução de 1,3% no número de gravidez na adolescência (2020/2021);
- Ampliação da testagem RT-PCR nas UAPS (unidades sentinelas);
- Parceria com a Cruz Vermelha para vacinação de população de maior vulnerabilidade e áreas com barreiras invisíveis;



- Convênio com a *Vitae Strategies*, em parceria com a CITINOVA para elaboração do Mapa de Saúde Mental de Fortaleza;
- Vacinação contra Covid-19 com agendamento por bloco de horas em mais de 100 pontos de vacinação e ações intersetoriais para vacinação da população.

#### **REDE PRÉ-HOSPITALAR E HOSPITALAR SECUNDÁRIA**

- Novas Bases SAMU: Terminal Siqueira, Shopping Iguatemi e Cuca da Barra;
- Execução de novo projeto de instalação elétrica do Hospital Distrital Gonzaga Mota de Messejana;
- Execução do projeto para implantação de uma Unidade Piloto de Transição de Cuidados – UTC na Rede Pré-Hospitalar e Hospitalar;
- Implantação do Centro de Simulação Realística do Núcleo de Educação Permanente do SAMU 192 para capacitação dos profissionais;
- Consolidação do Modelo de Gestão por Resultado - GPR em todas as unidades da Rede Própria Hospitalar do Município.

#### **ATENÇÃO TERCIÁRIA À SAÚDE**

- Implantação do Controle Interno no IJF;
- Aquisição do aparelho de ressonância Magnética, Hemodinâmica e Hemodiálise;
- Criação de novos serviços de Ressonância Magnética e Hemodiálise – Sistema Genius;
- Incremento nos atendimentos de emergência no Centro de Tratamento de Queimados - CTQ, internações e cirurgias realizadas;
- Renovação do Alvará Sanitário possibilitada pela criação dos protocolos das linhas de cuidado;
- Emissão de laudos e exames pelo aplicativo Saúde Mais/Núcleo IJF para Tomografia Computadorizada e Ressonância Magnética;
- Instalação de nova sala de Ecocardiograma na Unidade de Imagem;
- Implantação da sala de Tomografia Computadorizada para criança (humanizada);
- Reforma da Unidade de Terapias especializadas para emergência (Buco Maxilo Facial, Otorrino, Oftalmologia, Endoscopia, Consultório Sala de Gesso da Traumato-Ortopedia);
- Implantação do Serviço de Trauma Raquimedular com 16 leitos;
- Implantação do Serviço de Ressonância Magnética;
- Inauguração da nova UTI pós-operatória para vítimas de trauma grave;
- 83 cargos efetivos para o IJF aprovados pela Câmara Municipal de Fortaleza;
- Programa de Saúde Mental do Servidor;
- Lançamento do Livro Cirurgia do Trauma pelo Serviço de Cirurgia Geral.

#### **ASSISTÊNCIA FARMACÊUTICA**

- Aprovação da Política Municipal de Assistência Farmacêutica no CMFS;
- Implantada a Comissão de Farmácia e Terapêutica CFT;
- Implantado o Componente Especializado da Assistência Farmacêutica na Policlínica Carlos Fontenele e Policlínica José Eloy;
- Implantado o Projeto de Teleatendimento Farmacêutico nos Centros de Distribuição de Medicamentos nos Terminais de Ônibus - CDMT;
- Parceria com o Departamento de Farmácia da Universidade Federal do Ceará - UFC;
- Implantação da Rede de Frio Cajazeiras;
- Participação e contemplação no Edital de Chamada Pública SCTIE/MS Nº 1/21 e no “Projeto de implantação e/ou implementação de Unidades Farmácias Vivas e Organização com Arranjos Produtivos Locais APL de Plantas Medicinais e Fitoterápicos no Estado do Ceará”, realizado pela SESA-CE.

**VIGILÂNCIA EM SAÚDE**

- Lançamento do livro Vigilância em Saúde - Legados, Avanços e Desafios no Município de Fortaleza, em 30 de novembro de 2021;
- Implantação de 36 Salas de Situação nas UAPS para monitoramento permanente e, em tempo real, dos agravos à saúde em sua base territorial e a informação para ação em tempo oportuno;
- 3.412 pessoas capacitadas no setor saúde, alimentos, químico, veterinário, farmácia, marcos legais (portarias) e protocolos sanitários;
- Realização de 807 consultas especializadas em saúde do trabalhador nas modalidades online e presenciais visando à investigação denexo do adoecimento com o trabalho nas especialidades de psicologia, enfermagem, fisioterapia e serviço social;
- Implantação e implementação do Comitê Municipal de Investigação de Óbitos por Covid-19, sendo investigados e apresentados ao Comitê 792 óbitos até o momento;
- Em agosto de 2021, foram iniciadas as ações do Programa Nacional de Encoleiramento de Cães para Controle da Leishmaniose Visceral - Calazar, que já beneficiaram até o presente momento, 20.000 cães com a colocação de coleiras repelentes contra o inseto vetor da leishmaniose visceral, protegendo os cães e, conseqüentemente, os seres humanos contra a doença.

**REGULAÇÃO, CONTROLE, AVALIAÇÃO E AUDITORIA DAS AÇÕES E SERVIÇOS DE SAÚDE**

- Ampliação da oferta de exames de ultrassonografia e tomografia por meio de celebração de convênio com recurso de emenda parlamentar;
- Reorganização dos leitos de retaguarda da Rede de Urgência e Emergência;
- Iniciação de dois chamamentos públicos (Oftalmologia e Gratuidade);
- Manutenção de 100% da Rede Complementar privada e filantrópica do SUS contratualizada;
- Habilitação de 62 leitos de Suporte Ventilatório Pulmonar nas seis UPA de gerência municipal;
- Habilitação de 61 leitos de Suporte Ventilatório Pulmonar nos sete Hospitais de Gerência Municipal e no Hospital Universitário Walter Cantídio;
- Habilitação de 76 leitos de UTI tipo II Adulto Covid-19;
- Abertura da integração dos atendimentos ambulatoriais entre o Estado do Ceará e o Município de Fortaleza;
- Elaboração do novo convênio entre a SMS, o Hospital Universitário Walter Cantídio e a Maternidade Escola Assis Chateaubriand;
- Qualificação das filas ambulatoriais de otorrinopediatria e pneumopediatria;
- Assinatura do termo de convênio com o Departamento Nacional de Auditoria do SUS para implantação do componente municipal do Sistema Nacional de Auditoria - SNA.

**EDUCAÇÃO PERMANENTE EM SAÚDE**

- Realização de 71 seminários *online* pelo Projeto *Conectados pelo Conhecimento* com 19.002 visualizações;
- Viabilizadas práticas de ensino nos serviços de saúde para aproximadamente 11.000 alunos de 20 instituições de nível superior e 13 escolas técnicas;
- Liberados 80 Termos de Anuência para realização de pesquisas na Rede Municipal de Saúde de Fortaleza;
- Realização da segunda edição da Unidade Amiga da Primeira Infância - UAPI com adesão de 116 UAPS;
- Realização da I EXPO SAÚDE FORTALEZA – Cuidados Continuados: Inovar para Fortaleza.

**AÇÕES DE ENFRENTAMENTO À COVID-19**

- Fortalecimento, mobilização e reorganização das Redes de Atenção à Saúde para resposta rápida à



- Covid-19 e reduzir a sobrecarga na oferta de serviços de saúde;
- Ampliação de leitos hospitalares de média complexidade (606 leitos de enfermaria), alta complexidade (163 leitos de UTI) e 190 novos leitos de observação nas UPA;
  - Implementação do *Protocolo Clínico Covid-19* para a padronização do manejo da insuficiência respiratória aguda, tratamento clínico e fluxograma de atendimento da Covid-19;
  - Ampliação da frota do SAMU e transporte sanitário;
  - Aquisição e manutenção de medicamentos e insumos para o tratamento das complicações da Covid-19;
  - Vacinação de idosos contra Influenza em domicílio;
  - Acompanhamento dos casos confirmados e busca ativa de casos suspeitos de Covid-19 pelos ACS, EMAD e eSF nas UAPS com oxímetro, oxigênio e fármacos, e profissionais de saúde capacitados;
  - Ampliação do tempo de validade dos medicamentos dispensados aos hipertensos e diabéticos acompanhados na Atenção Primária à Saúde;
  - Oferta de atendimento nas UAPS durante os finais de semana e feriados;
  - Elaboração e divulgação sistemática de boletins informativos e *lives* (comunicação) sobre a situação epidemiológica da Covid-19;
  - Ampliação da oferta de testes rápidos de diagnóstico da Covid-19;
  - Oferta de capacitações/treinamentos sobre Protocolo Clínico e Procedimentos Operacionais de Enfrentamento à COVID-19 e vacinação;
  - Implementação do Painel de Gerenciamento da Saúde;
  - Altos percentuais de cobertura vacinal contra a Covid-19.

## **INICIATIVAS PARA 2022**

### **ATENÇÃO PRIMÁRIA À SAÚDE**

- Aderir a editais e prorrogação de ciclos do Programa Médicos pelo Brasil;
- Manter convênio com o Programa Médico da Família Fortaleza;
- Ampliar a quantidade de consultórios odontológicos nas UAPS;
- Ampliar a cobertura de Saúde Bucal;
- Promover a linha de cuidado da Saúde Mental em Fortaleza;
- Elaborar o Mapa de Saúde Mental de Fortaleza, com foco nos adolescentes de 10 a 19 anos;
- Ampliar e fortalecer o matriciamento em Saúde Mental;
- Reestruturação física dos equipamentos de Saúde Mental;
- Implantação de mais cinco Equipes de Consultório na Rua;
- Capacitar os profissionais de saúde para atendimento das pessoas com indicação de Profilaxia Pré-Exposição ao HIV - PREP;
- Expandir as UAPI;
- Atualizar a Diretriz Clínica para Hipertensão e Diabetes;
- Capacitar as equipes da APS em promoção e prevenção da Saúde do Homem;
- Fortalecer a vinculação da gestante ao local do parto através da caderneta da gestante e das visitas antecipadas às maternidades;
- Implantar o pré-natal do parceiro nas unidades com maior incidência de sífilis;
- Implantar a linha de cuidado do câncer de mama, com foco na atenção primária com agenda específica para saúde mamária;
- Implantar a Linha de Cuidado à Pessoa Idosa;
- Criar caderneta do Programa Melhor em Casa.

### **REDE PRÉ-HOSPITALAR E HOSPITALAR SECUNDÁRIA**

- Implantar a Iniciativa Hospital Amigo da Criança em todos os hospitais da linha do cuidado materno-infantil da rede própria no período de 2022 a 2023;





- Implantar uma Unidade de Transição de Cuidados até o final de 2022;
- Iniciar a implantação da Gestão de Processos nos equipamentos da Atenção Pré-Hospitalar e Hospitalar da Rede Própria (9 hospitais, 6 UPA e SAMU) com três unidades previstas para 2022;
- Iniciar a implantação do Modelo de Gerenciamento de Custos nos equipamentos da Atenção Pré-Hospitalar e Hospitalar da Rede Própria (9 hospitais, 6 UPA), com duas unidades previstas para 2022;
- Dar continuidade ao processo de certificação dos equipamentos da atenção Pré-hospitalar e Hospitalar da Rede Própria (com 2 unidades);
- Iniciar a implantação do Prontuário Eletrônico nos equipamentos da Atenção Pré-Hospitalar e Hospitalar da Rede Própria (com 3 unidades);
- Inaugurar o novo Hospital Distrital Gonzaga Mota do José Walter – Gonzaguinha;
- Inaugurar o Hospital Distrital Edmilson Barros de Oliveira – Frotinha de Messejana.

#### **ATENÇÃO TERCIÁRIA À SAÚDE**

- Implantar Prontuário Único no IJF;
- Fortalecer o Núcleo Interno de Regulação junto à Rede Hospitalar;
- Ampliar o Time de Resposta Rápida do IJF;
- Implementar ações de Doação de Órgãos;
- Ampliar a formação de profissionais de saúde – estágio e residência;
- Ampliar o número de procedimentos cirúrgicos;
- Reformar com modernização/humanização o Centro de Tratamento de Queimados (CTQ);
- Convocar 213 novos profissionais para o IJF.

#### **ASSISTÊNCIA FARMACÊUTICA**

- Realizar ações de apoio à Promoção do Uso Racional de Medicamentos;
- Implantar Farmácias Vivas Tipo I nas UAPS;
- Aumentar a oferta de medicamentos fitoterápicos padronizados;
- Realizar a qualificação dos trabalhadores envolvidos na dispensação de medicamentos e insumos;
- Implantar um Centro de Distribuição para otimizar a logística da Assistência Farmacêutica;
- Implementar ações de enfrentamento à judicialização da Saúde.

#### **VIGILÂNCIA EM SAÚDE**

- Realizar a II Conferência Municipal de Vigilância em Saúde;
- Implantar novas Salas de Situação de Saúde nas UAPS;
- Realizar 100% das ações de educação sanitária para a população e setor regulado;
- Implantar suporte técnico da Vigilância em Saúde do Trabalhador em 30 equipamentos da rede pública e privada;
- Capacitar médicos para correto preenchimento das declarações de óbitos e da relevância desses dados para a implementação de políticas públicas;
- Promover 52.400 ações educativas para prevenção de Arboviroses e Zoonoses nos bairros de Fortaleza;
- Ampliar o número de estabelecimentos que realizam vigilância de violência interpessoal e autoprovocada para 12 unidades da Rede Municipal de Saúde.

#### **REGULAÇÃO, CONTROLE, AVALIAÇÃO E AUDITORIA DAS AÇÕES E SERVIÇOS DE SAÚDE**

- Habilitar 10 leitos de UTI Pediátrica no Hospital Sociedade de Assistência e Proteção à Infância de Fortaleza - SOPAI;
- Habilitar três leitos de UTI Adulto Tipo II na Santa Casa de Misericórdia de Fortaleza;
- Implantar o Projeto RegulaSUS Fortaleza;

- Implantar o componente municipal do SNA para fortalecimento das ações de Auditoria;
- Concluir dois chamamentos públicos iniciados (Oftalmologia e Gratuidade);
- Abrir mais dois chamamentos públicos nas áreas de Transplante Pediátrico e de Fisioterapia;
- Realizar concurso público na área de Auditoria em Saúde;
- Ampliar vagas de integração entre SESA-CE e a SMS.

### ACÇÕES DE ENFRENTAMENTO À COVID-19

- Garantir o atendimento em Rede dos usuários residentes no Município de Fortaleza, desde a Atenção Primária à Saúde, Atenção Ambulatorial Especializada até a Atenção Terciária;
- Garantir leitos hospitalares de média e alta complexidade, bem como transporte sanitário/SAMU para pacientes com insuficiência respiratória aguda causada pelo SARS-CoV-2, pactuando com a SESA-CE;
- Fortalecer a operacionalização das estratégias de vacinação contra a Covid-19, mantendo a cobertura vacinal necessária ao controle da transmissão da doença no Município de Fortaleza;
- Monitorar os coeficientes de incidência e mortalidade pela Covid-19, divulgando as informações aos meios de comunicação, em tempo oportuno, e alertas epidemiológicos;
- Manter o sistema de regulação de leitos hospitalares, ampliando a tecnologia da informação em prol da tomada de decisão rápida e oportuna;
- Ampliar a testagem rápida da população para garantir a vigilância e busca ativa de casos novos da doença, bem como assintomáticos;
- Garantir medicamentos e insumos para o tratamento das complicações da Covid-19, bem como a segurança do paciente e dos profissionais de saúde durante o atendimento (equipamentos de proteção individual);
- Rastreamento e monitoramento de casos e contactantes.

### Objetivo estratégico 2: Acolhimento da população com adicção

Indicadores temáticos

Responsável	Indicadores temáticos	2018	2019	2020	2021
CPDrogas	Pessoa com uso problemático de álcool e outras drogas beneficiada com atendimento de serviço voltado à reinserção social (un.)	200	250	-	149
CPDrogas	Pessoa com uso problemático de álcool e outras drogas beneficiada com ações de redução de danos (un.)	188	393	-	71
CPDrogas	Criança e adolescente (7 - 17 anos) matriculado na rede pública municipal de ensino beneficiado com ações de prevenção ao uso indevido de drogas (un.)	1.037	3.597	-	507
CPDrogas	Jovem beneficiado com ações de prevenção ao uso indevido de drogas ou de redução de danos (un.)	1.100	5.076	-	488
CPDrogas	Pessoa beneficiada por ações de prevenção ao uso indevido de drogas (un.)	-	6.500	-	515

Fonte: CPDrogas

### POLÍTICA MUNICIPAL SOBRE DROGAS DE FORTALEZA

A Coordenadoria Especial de Políticas sobre Drogas de Fortaleza - CPDrogas desenvolve essa política com ações integradas entre as diversas secretarias temáticas, além da rede social de apoio e a sociedade civil, voltadas à problemática relacionada ao uso de álcool, crack e outras drogas. A construção e reconstrução de conexões, vínculos, palavras, ações, fundamentos, conceitos, posturas e práticas entre os protagonistas da rede intersetorial de cuidados ao usuário de drogas e seus familiares faz parte da matriz estratégica das ações do município de Fortaleza nessa seara de atuação.



- *AÇÕES DE CUIDADO*

Os Centros Integrado de Referência sobre Drogas - CIRD são espaços permanentes de articulação intersetorial, mobilização e integração das políticas públicas. O CIRD passou a ser mais uma porta de entrada para os usuários de drogas e seus familiares no tratamento da dependência química. O Projeto de Acolhimento e Acompanhamento Psicossocial realiza ações de cuidado por meio de acolhimentos presenciais, teleatendimento e de abordagens sociais, que tem como objetivos acolher, atender, direcionar a RAPS e acompanhar efetivamente o itinerário terapêutico intersetorial do usuário e seus familiares.

- *PROJETOS DE REDUÇÃO DE DANOS*

As ações de aconselhamento de “Redução de Danos” são realizadas com os usuários da Rede de Atenção Psicossocial, alunos das escolas municipais e com a população de forma geral nos terminais de Integração. As ações objetivam divulgar, informar e estimular a adoção de comportamentos mais seguros no consumo de produtos, substâncias ou drogas que causem dependência, e nas práticas sexuais do público alvo e sociedade civil implicada.

- *PROJETO CUIDANDO DO CUIDADOR*

São ações de atenção centradas nos profissionais que dedicam a sua vida em cuidar do outro, humanizando e qualificando o trabalho em saúde. O projeto também contempla os usuários atendidos nos equipamentos municipais (CAPS AD e UAS), com a perspectiva de valorização da autoestima e bem-estar dos pacientes, contribuindo para melhoria da qualidade de vida.

## **AÇÕES DE REINserÇÃO SOCIAL**

- *PROJETO ATLÉTICA RAPS*

O INTERCAPS, atividades de futsal com os usuários em tratamento nos CAPS-AD, impulsionou a construção do projeto Atlética RAPS, que possibilita a vida esportiva nos equipamentos da rede de saúde mental, com a criação de várias modalidades esportivas (futsal, surf, capoeira, skate), jogos e campeonatos. Além de proporcionar o desenvolvimento de esportes e competições entre usuários e familiares, ele também promove a cidadania e o fortalecimento de fatores de proteção individuais e comunitários, acesso aos espaços coletivos de convívio, elevando a autoestima, a motivação e o bem-estar das pessoas em tratamento.

- *PROJETO REDESENHANDO HISTÓRIAS*

É um projeto de arte e cultura intersetorial que possibilita articulação, conexões, vínculos e interdependência entre serviços da rede de saúde mental. A proposta do projeto, para além da promoção de saúde e a reinserção social, realiza exposições de arte com os usuários, incentiva atividades que estimulam a arte e permite o acesso aos espaços de arte e cultura da cidade de Fortaleza.

- *PROJETO LIVRE ACESSO*

O Projeto Livre Acesso desenvolve diversas ações em parceria com a SDE, com o objetivo de promover a autonomia, incentivar projetos de vida, promover de potencialidades e consolidação dos direitos de inclusão social e laboral, de pessoas com mais de 18 anos, em tratamento na Rede de Saúde Mental do Município de Fortaleza.

## AÇÕES DE PREVENÇÃO

O projeto **#Construindosonhos - Trilhando Habilidades** consiste em utilizar metodologias e instrumentos lúdicos que atuam na prevenção ao uso de álcool e outras drogas, fortalecendo os fatores de proteção e minimizando os fatores de risco por meio do desenvolvimento de habilidades socioemocionais. A CPDrogas, em parceria com Governo Federal, investiu em 3 projetos de prevenção ao uso de álcool e outras drogas (**#Tamojunto 2.0, Elos – Construindo Coletivos e Famílias Fortes**), com objetivo de implantar e implementar ferramentas que contribuam na construção de uma rede intersetorial de prevenção, proporcionando aos profissionais da referida rede competências técnicas e relacionais para trabalhar com desenvolvimento humano, sendo capaz de sistematizar suas ações e processos de trabalhos nas influências pessoais, sociais e ambientais.

A CPDrogas executa ainda ações de abordagem social em parceria com outras Secretarias, realizadas nos terminais de integração da capital semanalmente para quem conhece e/ou enfrenta problemas com a dependência química, a partir das estratégias de redução de danos. Além disso, são realizadas visitas domiciliares solicitadas pela Promotoria de Defesa do Idoso e da Pessoa com Deficiência, a fim de verificar a situação denunciada, dando as devidas orientações acerca da rede de apoio disponível e encaminhamentos da demanda de acordo com a necessidade.

## AÇÕES DE PESQUISA E INFORMAÇÃO

- *PARTICIPAÇÃO DA PESQUISA LECUCA – LEVANTAMENTO DAS CENAS DE USO EM CAPITAIS;*

A pesquisa LECUCA é um estudo das dimensões e do perfil dos frequentadores das cenas de uso de substâncias psicoativas em capitais realizado pela Universidade Federal de São Paulo – UNIFESP. Em 2021, o estudo foi replicado em São Paulo-SP e em outras duas capitais brasileiras: Fortaleza-CE e Brasília-DF, com o objetivo de fornecer ao governo informações epidemiológicas consistentes para o desenvolvimento de políticas públicas de drogas mais efetivas na área da prevenção, assistência, moradia, trabalho e renda. A CPDrogas participou ativamente durante as fases de execução do estudo em Fortaleza, realizado de 09 a 25 de agosto de 2021, com a população que frequenta as cenas de uso do “Oitão Preto” – Moura Brasil.

## AÇÕES DE GESTÃO E CONTROLE SOCIAL

- *PROJETOS DE APOIO E ORIENTAÇÃO INSTITUCIONAL AOS EQUIPAMENTOS DA REDE DE CUIDADO ÁLCOOL E DROGAS MUNICIPAL*

Apoio Institucional para uma aproximação entre gestão e cuidado, proporcionando a melhoria do acesso, da oferta de serviços e da qualidade do cuidado aos usuários e seus familiares. São realizadas visitas institucionais de orientação as instituições que acolhem usuários de drogas e seus familiares, visando acompanhar ações, identificar demandas, elaborar relatórios e pareceres técnicos acerca dos serviços prestados.

- *COMITÊS TERRITORIAIS DA REDE INTERSETORIAL DE CUIDADO ÁLCOOL E DROGAS;*

Os Comitês Territoriais das Regionais 2, 3 e 5, e os em construção nas Regionais 6 e 11, têm objetivo principal de integrar os diversos serviços da Rede e estabelecer fluxos entre os serviços da rede, de forma corresponsável e articulada, para os devidos encaminhamentos e resolução. São realizados encontros mensais com diversos atores do território, para apresentação de programas e/ou ações que estão sendo desenvolvidos pela Rede de Cuidado do Município.

- APOIO E MANUTENÇÃO DAS ATIVIDADES DO CONSELHO MUNICIPAL DE POLÍTICAS SOBRE DROGAS – COMPOD;

O Conselho Municipal de Políticas Sobre Drogas – COMPOD, formado por representantes do poder público municipal e pela sociedade civil, contribui para a definição dos planos de ação da cidade, através de reuniões periódicas e discussões pertinentes a problemática da drogadição. O COMPOD assessora o Poder Executivo na implementação da política de prevenção ao uso, tratamento e reinserção social dos familiares e usuários de álcool, crack e outras drogas.

## PROGRAMAS PRIORITÁRIOS – RESULTADOS E ENTREGAS – 2021

Programa: Atenção e reinserção social de usuários de drogas e seus familiares em situação de vulnerabilidade

Indicador de Programa	2018	2019	2020	2021
Comitê territorial da rede de cuidados ao usuário de drogas implantado e em pleno funcionamento (un.)	2	-	-	3
Usuário de drogas e familiares em situação de vulnerabilidade acolhidos (un.)	-	-	-	515
Bens e serviços entregues	2021			
	Planejado	Realizado		
Atendimento realizado – Redução de danos (un.)	7.100	15		
Atendimento a usuários e suas famílias realizado – CIRD (un.) *	870	515		
Atendimento a profissionais da rede de cuidado realizado – CIRD (un.) *	280	40		
Conselho mantido (un.)	8	4		

Fonte: SMS/SIOPFOR \* Esses bens e serviços são referentes a ação “Gerenciamento do Centro Integrado de Referência sobre Drogas”, LOA 2021.

Programa: Prevenção ao uso indevido de álcool, crack e outras drogas

Bens e serviços entregues	2021	
	Planejado	Realizado
Divulgação realizada – conhecimento em política sobre drogas (un.)	2	4
Evento realizado (un.)	6	2
Pessoa beneficiada – ação formativa para prevenção ao uso indevido de drogas (un.)	924	553

Fonte: SMS/SIOPFOR

## PRINCIPAIS REALIZAÇÕES – 2021

<b>EIXO CUIDADO</b>
Realização de <b>12 acolhimentos psicossociais</b> a usuários e seus familiares presenciais no CIRD;
Realização de <b>103 acolhimentos psicossociais</b> a usuários e seus familiares via <b>teleatendimento</b> por meio do nosso canal de comunicação;
Realização de <b>402 acompanhamentos itinerários terapêuticos</b> dos usuários via teleatendimento;
Realização de <b>101 encaminhamentos</b> de usuários acolhidos a Rede Intersetorial de Atenção e Cuidado Álcool e outras Drogas;
<b>71 usuários</b> beneficiados com ações de <b>oficinas terapêuticas</b> realizadas na Rede de Atenção Álcool e Drogas municipal;
<b>40 profissionais</b> da Rede Intersetorial de Atenção e Cuidado Álcool e Drogas atendido com <b>práticas integrativas de cuidado</b> ;
<b>EIXO REINSERÇÃO SOCIAL</b>
<b>149 usuários</b> em tratamento nos CAPS Álcool e Drogas beneficiados com ações de Reinserção Social;
<b>15 usuários</b> em tratamento nos CAPS Álcool e Drogas beneficiados com ações de treinamento e capacitação profissional;
<b>21 usuários</b> em tratamento nos CAPS Álcool e Drogas beneficiados com ações de arte e cultura;
<b>EIXO PREVENÇÃO</b>
<b>568 pessoas beneficiadas</b> por ações de prevenção ao uso de drogas por meio das ações dos nossos projetos de prevenção;
<b>517 alunos matriculados</b> na rede pública municipal de ensino atendido com ações de prevenção ao uso abusivo de drogas;
<b>893 pessoas atendidas</b> com ação de prevenção ao uso abusivo de drogas;
<b>194 famílias atendidas</b> com ações de prevenção ao uso abusivo de drogas;
<b>EIXO PESQUISA E INFORMAÇÃO</b>
Realização da <b>IX Semana Municipal sobre Drogas</b> ;
Realização da <b>Semana da Criança com 442 alunos</b> das escolas da rede de ensino pública Municipal;
Participação na coleta de Dados da <b>Pesquisa Nacional do Levantamento das Cenas de Uso nas Capitais – LECUCA</b> em parceria com a Universidade Federal de São Paulo –UNIFESP e por meio as Secretaria Nacional de Cuidados e Prevenção às Drogas – SENAPRED;



Realização de <b>6 ações de divulgação dos Serviços da CPDrogas</b> na modalidade on-line e presencial;
Realização de <b>2 capacitações profissionais</b> com os profissionais da rede intersetorial de cuidado (álcool e drogas) municipal;
<b>EIXO GESTÃO E CONTROLE SOCIAL</b>
Realização de <b>12 visitas de orientação institucional</b> aos equipamentos da Rede de Atenção Álcool e Drogas Municipal;
Realização de <b>24 reuniões de articulação dos comitês Territoriais da Rede Intersetorial</b> de Cuidado Álcool e Drogas municipal;
Realização de <b>10 reuniões pelo Conselho Municipal de Políticas sobre Drogas – COMPOD</b> ;

## INICIATIVAS PARA 2022

- Criação dos Comitês Territoriais da Rede de Cuidado Álcool e outras Drogas da Regional VI e XI;
- Criação do Grupo de Famílias dos usuários de álcool e outras drogas;
- Criação de Banco de Dados Sobre drogas;
- Realização da Semana de Prevenção do Alcoolismo Infanto-Juvenil;
- Realização do Seminário de Políticas Sobre Drogas;
- Criação do Grupo Técnico de Trabalho Intersetorial da Rede de Cuidado Álcool e outras Drogas;
- Início da elaboração técnica do Plano Municipal de Políticas Sobre Drogas - PMPSD;
- Realização da Semana da Mulher;
- Apresentação Institucional da Coordenadoria Especial de Políticas Sobre Drogas em Plenária na Câmara Municipal de Fortaleza;
- Implementação do Sistema de Informação em Saúde e Vigilância Epidemiológica Sobre Drogas nos CAPS-AD (Álcool e Outras Drogas);
- Realização das ações do Projeto Acolhendo Vidas e Reciclando Atitudes a ser realizado com os catadores de materiais recicláveis dos ecopontos;
- Treinamento dos profissionais dos CAPS-AD sobre o Sistema Integra RAPS;
- Início das realizações mensais das Oficinas Terapêuticas nos Equipamentos da Rede de Saúde Mental;
- Realização da Semana Municipal Sobre Drogas;
- Realização de ações de Promoção de Saúde no Centro Integrado de Referências Sobre Drogas;
- Realização de Pesquisa de Georreferenciamento dos equipamentos da Rede Intersetorial de Cuidado Álcool e outras drogas;
- Elaboração da Cartilha #TamoJuntoaFavordaVida;
- Realização da Semana da Criança;
- Realização do I Encontro Fortalezense “TROCA DE SABERES, PRÁTICAS, PROCESSOS DE TRABALHO E TECNOLOGIAS” Da Rede Municipal de Atenção e Cuidado Álcool e Drogas;
- Realização do Planejamento Estratégico Institucional para as ações de 2023.

### Objetivo estratégico 1: Promoção do bem-estar da população

Indicadores Temáticos

Responsável	Indicadores temáticos	2018	2019	2020	2021
SECEL	Taxa de bairros atendidos por núcleos de esporte e lazer (%)	39	45	45	50

Fonte: SECEL

## POLÍTICA DE ESPORTE E LAZER

A Secretaria Municipal de Esporte e Lazer - SECEL é responsável pela integração de ações voltadas para o esporte e o lazer no município, com a preocupação de garantir uma vida com qualidade para todos, fomentando ações que contribuam como fator preventivo à saúde do corpo e da mente, enxergando o cidadão na sua totalidade. Sendo assim, visa contemplar todos os segmentos do esporte em todas as faixas etárias, sob a ótica do esporte como uma questão social e a sua prática imprescindível

ao desenvolvimento, democratizando e universalizando o acesso ao lazer, fortalecendo a cidadania na perspectiva da melhoria da qualidade de vida da população de Fortaleza.

No sentido de estimular o desenvolvimento da Política de Esporte e Lazer, a Prefeitura de Fortaleza, por meio da SECEL, vem conseguindo ampliar suas ações, projetos e o número de equipamentos esportivos visando à melhoria da qualidade de vida. Atualmente, a Secretaria administra 190 núcleos de esporte e lazer, distribuídos nos bairros através do Projeto Atleta Cidadão e Atleta Cidadão Lutas, 103 areninhas, 2 estádios, 3 ginásios poliesportivos e 2 complexos esportivos.

- *PROJETO ARENINHA*

Caracterizadas como espaços promotores do esporte e da saúde, as areninhas têm como objetivo agregar a comunidade enquanto desenvolve uma série de atividades, como as Escolinhas de Futebol, a Prática do Futebol através das Ligas - Campeonatos Locais e Atos Religiosos. Além disso, a Prefeitura destina horários específicos para a realização de prática de atividades lúdicas e núcleos do Projeto Atleta Cidadão, com crianças, jovens e adolescentes. Fortaleza conta hoje com o total de 103 areninhas, 14 delas tendo sido entregues em 2021.

- *PROJETO ATLETA CIDADÃO*

Com o objetivo de democratizar o acesso à prática esportiva, o Projeto Atleta Cidadão promove o desenvolvimento integral de crianças, jovens e adolescentes, prioritariamente nas áreas de vulnerabilidade social. Em 2019, 8.520 pessoas foram beneficiadas com o projeto, em 2021 esse número alcançou o total de 10.600 crianças, jovens e adolescentes atendidos.

O Projeto teve início em junho de 2014 e vem sendo ampliado ao longo dos anos, funciona nos núcleos esportivos instalados em areninhas, praças, equipamentos de esporte e lazer e associações da capital. Em 2021, passou por uma readequação conseguindo reduzir os custos em 34%, elevar para 27% o número dos profissionais contratados e ampliar em 20% o atendimento aos beneficiários. O Projeto Atleta Cidadão foi ampliado para 150 núcleos e 8 modalidades: futebol, futsal, voleibol, basquete, *duathlon*, *beach soccer*, atletismo e natação, contemplando 9.000 crianças e jovens mais carentes de Fortaleza. Ressalta-se que as atividades do programa são realizadas sob orientação de profissionais de educação física e pedagogia. Para garantir a segurança e seguir os protocolos de atendimento também foram investidos R\$ 250.000,00 em insumos de combate ao Covid-19.

- *ATLETA CIDADÃO LUTAS*

O Projeto Atleta Cidadão Lutas surgiu para atender a demanda por modalidades de Artes Marciais. A população pode contar com 40 núcleos divididos para atender as 8 modalidades de lutas: boxe, capoeira, *jiu-jitsu*, *karatê*, *kickboxing*, *muay thai*, judô e luta olímpica. Ao total, são atendidos 1.600 beneficiários na Capital. Os núcleos do Projeto foram preferencialmente implantados em comunidades de maior vulnerabilidade do município, em escolas municipais ou estaduais, equipamentos esportivos do município e/ou espaços públicos.

- *ESPORTE SEM LIMITES*

Elaborado em 2021, o projeto Esporte sem Limites irá oportunizar a prática paradesportiva contínua, nas modalidades atletismo, natação, bocha adaptada, *badminton*, *goalball*, xadrez, futsal para deficiente intelectual, futsal para deficiente auditivo, bem como irá promover a socialização por meio do esporte, onde as pessoas com deficiência poderão desenvolver as suas potencialidades esportivas e ao mesmo tempo o exercício da cidadania. Sua primeira edição será implementada no início de 2022.

- *PROGRAMA BOLSA ESPORTE*

Em 2021, a Prefeitura de Fortaleza conseguiu avançar na articulação com os diversos atores interessados no Programa Bolsa Esporte, que irá garantir o apoio financeiro visando à manutenção pessoal e melhoria técnica dos atletas e técnicos no esporte. O programa dará as condições necessárias para que os atletas, em todos os níveis (iniciante, intermediário e de alto rendimento), se dediquem ao treinamento esportivo e à participação em competições, favorecendo o desenvolvimento de suas carreiras.

- *APOIO AOS EVENTOS ESPORTIVOS*

A Prefeitura fomentou a realização de eventos de esporte e lazer junto às entidades desportivas do município e viabilizou um incremento de 50% no orçamento para a ação de aquisição de materiais esportivos, destinados a projetos sociais de Fortaleza.

- *COPARENA*

A CopArena é a maior competição de futebol não profissional de Fortaleza. O evento acontece nas areninhas, em todas as regionais incentivando e fomentando o futebol amador do município, tendo como categorias: sub-17, feminino adulto e masculino adulto.

- *EQUIPAMENTOS ESPORTIVOS*

O Estádio Presidente Vargas – PV acolheu durante a pandemia o Hospital de Campanha de Fortaleza. O gramado novo do PV está todo instalado, implantado um moderno sistema de drenagem e uma nova irrigação automática, otimizada e inteligente com sensores para detecção de chuva.

O Ginásio Aécio de Borba foi recentemente reformado e passou a ser poliesportivo. Foi entregue a cidade de Fortaleza em conformidade com a normas atuais de acessibilidade e de segurança contra incêndio e pânico. Deixou de ser para apenas futsal para atender outras modalidades esportivas, como o handebol, o voleibol, artes marciais e outros.

Os espaços esportivos da Beira-Mar foram idealizados com uma nova padronização de ocupação e logística dos espaços onde se revelam grandes talentos dos esportes de areia com o voleibol de areia, o futebol de areia, o *beach* tênis, o futevôlei e os esportes náuticos, respeitando o uso democrático e tradicional na nova orla turística de Fortaleza.

## RESULTADOS E ENTREGAS – 2021

Programa: Desenvolvimento do desporto comunitário e de lazer

Indicador de Programa	2018	2019	2020	2021
Público participante de eventos municipais de esporte e lazer (un.)	1.939.532	1.800.000	-	1.900.000
Bens e serviços entregues	2021			
	Planejado	Realizado		
Evento esportivo realizado (un.)	21	4		
Núcleo de esporte e lazer em funcionamento (un.)	101	190		
Pessoa beneficiada com distribuição de material esportivo (un.)	550	2.000		

Fonte: SIOPFOR/IEGM/SECEL.





## **TÓPICO 5 – PRINCIPAIS REALIZAÇÕES – 2021**

- Entrega de 14 novas areninhas, hoje Fortaleza conta com 103 areninhas;
- Ampliação do Projeto Atleta Cidadão para 150 núcleos e 8 modalidades: futebol, futsal, voleibol, basquete, *duathlon*, *beach soccer*, atletismo e natação, contemplando 10.600 crianças, jovens e adolescentes carentes de Fortaleza;
- Implantação do projeto Atleta Cidadão Lutas, com modalidade de Artes Maciais, que já atende a 1.600 beneficiários na Capital;
- Avanços no programa Bolsa Esporte;
- Novo gramado do PV, novo sistema de drenagem e uma nova irrigação automática;
- Espaços Esportivos da Beira-Mar com nova padronização de ocupação e logística dos espaços.

## **INICIATIVAS PARA 2022,**

- Implantação de núcleos de atividades físicas nas praças e espaços públicos com um recorte de atendimentos às mulheres e pessoas idosas referenciadas pelas Unidades Básicas de Saúde - UBS;
- Ampliação de modalidades para maior inclusão de pessoas com deficiências;
- Ampliação do Projeto Atleta Cidadão e Atleta Cidadão Lutas;
- Elaboração de projeto específico para o Esporte de Rendimento;
- Fortalecimento e ampliação do quantitativo de equipamentos esportivos à população;
- Implementação da primeira edição do projeto Esporte sem Limites;
- Fomento à participação de adolescentes que cumprem medidas socioeducativas nos projetos esportivos da Prefeitura de Fortaleza;
- Implantação do Memorial do Futsal Cearense, espaço cultural de exposição da história do futsal cearense e as grandes conquistas. Será instalado em espaço interno do Ginásio Aécio de Borba, destinado a visitas guiadas de usuários do equipamento, alunos de escolas públicas, turistas, comunidades, entre outros que interessam conhecer a linha do tempo do futsal cearense desde a sua concepção até as datas atuais;
- Instalação no Estádio Presidente Vargas de catracas inteligentes, com leitura de código de barras, cartões com chips e QR Codes e novo sistema de CFTV, tecnologia de reconhecimento facial que permitirá a identificação de procurados pelo sistema judiciário. Serão instalados ainda 2 telões de Led modernizando e trazendo mais tecnologia e entretenimento para o público que frequenta o PV.

#### 5.4 - EIXO IV - DESENVOLVIMENTO DA CULTURA E DO CONHECIMENTO

**ÓRGÃOS:** Secretaria Municipal da Educação – SME; Secretaria Municipal da Cultura – SECULTFOR; Fundação de Ciência, Tecnologia e Inovação - CITINOVA

#### RESULTADO ESTRATÉGICO DE GOVERNO

*Fortaleza do Conhecimento - População com acesso à Educação de qualidade, ao conhecimento e aos bens culturais*

##### Indicadores Estratégicos

Responsável	Indicadores Estratégicos	2018	2019	2020	2021
SME	Índice de Desenvolvimento da Educação Básica Anos Iniciais (bianual)(0 – 10) - IDEB (**)	-	6,20	-	6,4*
SME	Índice de Desenvolvimento da Educação Básica Anos Finais (escala 0 -10) - IDEB (**)	-	5,20	-	5,4*
SECULTFOR	Bairros beneficiados pelas ações de cultura (%)	42	61	40	52
CITINOVA	Bairros com IDH<0,5 com espaços de internet com acesso livre (%)	50	43	49	49

Fonte: SME/SECULTFOR/CITINOVA. (\*) Dados projetados/SME. (\*\*) Periodicidade do indicador: bianual

#### ÁREA TEMÁTICA: EDUCAÇÃO, CONHECIMENTO E INOVAÇÃO

##### Indicadores Temáticos

Responsável	Indicadores Temáticos	2018	2019	2020	2021
CITINOVA	Espaço com internet para livre acesso da população (un.)	22	50	62	90
CITINOVA	Equipamento voltado à cultura digital geridos pelo município (un.)	4	4	4	4
SECULTFOR	Ação permanente de cultura realizada (un.)	10	10	10	10
SECULTFOR	Orçamento destinado à função cultura (%)	1,23	1,25	1,25	1,25
SME	Taxa de Permanência do Aluno – TPA durante o ano (%)	99,4	99,5	99,7	99,9*
SME	Índice de desempenho escolar 2º ano – SPAECE (0-10)	8,9	9,4	-	-
SME	Índice de desempenho escolar 5º ano – SPAECE (0-10)	5,5	5,5	-	-
SME	Índice de desempenho escolar 9º ano – SPAECE (0-10)	2,9	2,7	-	-
SME	Taxa de analfabetismo das pessoas de 15 anos ou mais de idade (%)	5,0	4,8	4,6	4,4*
SME	Taxa da evasão escolar nas séries do ensino fundamental II (%)	1,2	0,6	0,1	0,1
SME	Alunos matriculados em Educação de tempo integral (%)	31,5	41,4	48,5	56,0

Fonte: SME. (\*) Dados projetados

**Objetivo estratégico 1:** Desenvolvimento tecnológico e acesso à internet com promoção e inovação do mercado de trabalho e retenção de talentos.

#### TECNOLOGIA E INOVAÇÃO

##### Vila da Cultura Digital

A Vila da Cultura Digital é composta por quatro casas (Praia de Iracema e Cucas Jangurussu, Mondubim e Barra do Ceará) que abrigam oficinas, cursos, encontros, viradas digitais, maratonas, palestras, criação e degustação de jogos e diversas outras atividades. As casas são também espaços permanentes de incentivo à pesquisa, à divulgação e à criação de conteúdos relacionados ao universo de mídias digitais, em ambientes dinâmicos e interativos. Em 2020 foi celebrado contrato com o Instituto Municipal de Desenvolvimento de Recursos Humanos - IMPARH para a prestação de serviços especializados na realização de eventos de capacitação, extensão e formação, por meio de credenciamento de instrutores e colaboradores para o projeto Vila da Cultura Digital. Tal contrato foi prorrogado em 2021, possibilitando a realização de 14 cursos e a participação de 419 alunos.

##### Juventude Digital

O Juventude Digital é um grande programa de inclusão digital, de capacitação e formação de profissionais na área de Tecnologia da Informação - TI, com foco no aluno da escola pública e em comunidades de baixo Índice de Desenvolvimento Humano - IDH, fazendo o vínculo entre essa população

que precisa e a grande quantidade de oportunidades que existem hoje no mercado de TI. O Programa está dividido em três eixos: JD 9º ano, voltado para alunos da rede municipal; JD Mercado, com cursos de programação e design; e JD Games, com cursos específicos na área de jogos digitais, em parceria com o Sebrae-CE. O JD 9º ano contou com a inscrição de 1.999 alunos em 2021 e o JD Games teve 410 inscritos. No dia 13 de setembro de 2021 o Prefeito de Fortaleza, José Sarto, enviou à Câmara Municipal o projeto de lei que cria o Programa Juventude Digital.

### Wi-For

O programa de Wi-fi da Prefeitura de Fortaleza oferece à população o acesso livre e gratuito à internet em praças, mercados, areninhas, CUCAs, terminais de ônibus e estações de BRT, contribuindo para o aumento da inclusão digital e redução das desigualdades sociais. A cidade tem em média 83 mil acessos mensais e quase 95 mil usuários cadastrados no Wi-Fi gratuito de Fortaleza. O acesso livre e gratuito à internet possibilita que as pessoas se conectem à informação, ao conhecimento e às políticas públicas. A Prefeitura está reestruturando o projeto de Wi-fi público de Fortaleza, inclusive com a intenção de expandir os pontos de wi-fi na cidade, proporcionando maior acessibilidade ao cidadão.

### LABIFOR

O Laboratório de Inovação de Fortaleza - LABIFOR é um ambiente integrado, responsável pelo desenvolvimento de soluções inovadoras para as principais questões da cidade, gerando impacto social e econômico por meio da inovação. O Laboratório trabalha desenvolvendo projetos-piloto inspirados na metodologia de *Design Thinking* e em parceria com as secretarias finalísticas da Prefeitura, que são responsáveis pela expansão e multiplicação das políticas públicas. O lançamento do LABIFOR foi realizado pelo prefeito de Fortaleza, José Sarto, no dia 19 de outubro de 2021, data em que é celebrado o Dia Nacional da Inovação.



Seguem projetos desenvolvidos no âmbito do LABIFOR:

- 1- *Microparques Urbanos*: projeto que busca transformar áreas verdes públicas degradadas em pequenos parques urbanos, utilizando o conceito de Parques Naturalizados, garantindo a manutenção da cobertura vegetal e o contato da população com a natureza. O projeto integra primeira infância, educação e meio ambiente e transforma áreas degradadas das cidades, que muitas vezes são pontos de lixo, em locais de convivência e de aprendizado. A Prefeitura já entregou dois microparques, José Leon e Seu Zequinha, e está instalando o terceiro no bairro Paupina. O projeto-piloto prevê a implantação de 5 microparques no total. Os Microparques contam com o apoio de diversos parceiros tais como Rede Urban95, Fundação Bernard van Leer, etc (ver fotos a seguir).



- 2- *Re-Ciclo*: projeto que objetiva o aumento da reciclagem e melhoria na qualidade de vida dos catadores de materiais recicláveis por meio de triciclos elétricos em substituição às carroças manuais e de ações de comunicação. O projeto conta com 12 associações credenciadas e 31 catadores inscritos, já tendo sido entregues 15 triciclos. Também foram realizadas oficinas de adaptação ao triciclo, de manutenção e mecânica básica, de saúde e segurança do trabalho e de comunicação. O Projeto Re-ciclo conta com apoio do Banco de Desenvolvimento da América Latina - CAF e da Agência de Cooperação Internacional da Alemanha - GI).



- 3- *Ponto do Entregador*: O projeto tem como objetivos ordenar o espaço urbano e dar melhores condições de trabalho para os entregadores, que são tão importantes para a cidade, provendo uma estrutura com bancos para descanso, wi-fi, câmera de videomonitoramento, tomadas para a recarga de celulares, calçada ampliada, melhoria da iluminação e estacionamento para motos e bicicletas. No dia 25 de agosto foi inaugurado o 1º Ponto do Entregador, localizado no cruzamento entre as ruas Coronel Jucá e República do Líbano. O projeto-piloto do Ponto do Entregador foi criado no LABIFOR e é um compromisso de campanha do prefeito José Sarto, sendo executado pela Secretaria Municipal da Gestão Regional - SEGER. Além da melhoria nas condições de trabalho dos entregadores, o projeto também atua na segurança viária, em parceria com a Autarquia Municipal de Trânsito e Cidadania - AMC, com ações de educação e realização do curso de pilotagem segura, incluindo aulas teóricas e práticas no Centro de Treinamento da AMC. Em parceria com o iFood, a Prefeitura entregou no dia 13 de dezembro mais um Ponto do Entregador, localizado na praça Matias Beck. O equipamento de apoio dispõe de banheiro, copa equipada para refeições, local para descanso, wi-fi, tomadas para carregamento de celular e estacionamento para motos e bicicletas.



- 4- *Paradas Seguras e Inteligentes*: Melhoria na percepção dos usuários do transporte público sobre segurança e conforto nos pontos de parada de ônibus por meio de intervenções físicas e tecnológicas. O Projeto faz parte do *Urban Challenges*, iniciativa apoiada pelo Instituto Sueco que oferece apoio técnico de “solucionadores de problemas” para gerar ideias que tornarão o transporte público mais seguro e acessível para todos. O projeto-piloto contempla requalificação física das calçadas imediatas do ponto de parada e acessibilidade, melhoria da iluminação pública

do entorno do ponto de parada, instalação de Wi-Fi no ponto de parada e dispositivo para informações ao usuário, instalação de câmeras de videomonitoramento e ações de segurança cidadã no entorno dos pontos de paradas. As obras das primeiras Paradas Seguras e Inteligentes já iniciaram cujo projeto conta com a parceria do Instituto Sueco.

- 5- *Política de Videomonitoramento*: busca, a partir de um olhar interdisciplinar e intersetorial, promover a padronização, integração e reuso de recursos associados ao videomonitoramento para suporte ao enfrentamento da violência e da criminalidade urbana, apoio à mobilidade urbana e segurança viária, gestão proativa do espaço público e ordenamento urbano e identificação de políticas e ações pautadas nas informações produzidas a partir do acompanhamento da dinâmica urbana. Além disso, a política contempla um elemento fundamental denominado *Centro Integrado de Comando e Controle (CICC)* que está em desenvolvimento no município com financiamento da CAF dentro do *Programa Fortaleza Cidade com Futuro*.
- 6- *Olhos da Cidade*: Emprego de inteligência artificial e visão computacional na otimização dos recursos de videomonitoramento disponíveis e em novas aplicações em benefício da administração pública e do bem comum. Visão computacional é um campo da inteligência artificial que visa à extração automática, análise e compilação de informações oriundas de uma imagem ou vídeo. O projeto possibilitará diversas aplicações, como: identificação de pessoas, monitoramento de multidões, de tráfego e do ambiente, com reconhecimento de pontos de lixo, pontos de alagamento, buracos na via e mudança no padrão de iluminação.
- 7- *Centros de Distribuição Urbanos - CDU*: Projeto que visa ordenar o transporte de cargas em Fortaleza por meio de centro de distribuição urbana em pontos estratégicos da cidade e utilização de mobilidade sustentável e elétrica na última milha. O projeto prevê o estudo de viabilidade com apoio da KfW e o BNDES para implantação de 15 CDUs em Fortaleza.
- 8- *Monitoramento da Qualidade do Ar*: Projeto que procura entender e dar visibilidade ao problema atual de saúde pública ocasionado pela qualidade do ar em Fortaleza para criar políticas públicas intersetoriais para mitigar o problema. O objetivo é desenvolver um mecanismo de exibição em tempo real da qualidade do ar em locais públicos. Fortaleza foi inclusive selecionada para receber recursos internacionais e apoio técnico do projeto “Parceria para Cidades Saudáveis” visando à elaboração de um marco regulatório direcionado ao monitoramento da qualidade do ar. A iniciativa é liderada pela *Bloomberg Philanthropies* e promovida pela Organização das Nações Unidas (ONU) e a *Vital Strategies*.
- 9- *Mapa da Saúde Mental*: A Prefeitura de Fortaleza, por meio da **Fundação de Ciência, Tecnologia e Inovação - CITINOVA**, fechou uma parceria com a organização global de saúde *Vital Strategies* para a construção do Mapa da Saúde Mental de Fortaleza. O Acordo de Cooperação Técnica foi assinado pelo prefeito José Sarto, pelo presidente da CITINOVA, Luiz Alberto Sabóia, e pela secretária adjunta municipal da Saúde, Aline Gouveia, em 07 de dezembro de 2021. O projeto é apoiado pelo Instituto Cactus, organização filantrópica e sem fins lucrativos que atua na área de saúde mental. A previsão é de que a Prefeitura de Fortaleza disponibilize uma plataforma digital com os dados em meados de julho de 2022. A construção do mapa se dará através do cruzamento de dados e da criação de um indicador base, capaz de verificar os territórios de maior vulnerabilidade relacionados à saúde mental. Existem 23 equipamentos de saúde mental em Fortaleza, além dos 116 postos de saúde que também atendem casos da área. Com o mapa construído, a SMS poderá direcionar os serviços de saúde para os locais onde forem identificadas situações mais críticas. O Mapa da Saúde Mental de Fortaleza também pretende promover uma maior divulgação da importância dos impactos da saúde mental para a qualidade de vida, o bem-estar social e o desempenho na educação e no trabalho.



- 10- *Ecoponto 2.0*: Projeto que consiste num conjunto de ações e políticas públicas desenhadas com objetivo de potencializar o uso dos ecopontos sob 3 diferentes eixos: aumento dos índices de coleta seletiva; geração de renda e inclusão social; e catadores e agregação de valor aos resíduos através de núcleos produtivos.
- 11- *Programa de Combate ao Assédio Sexual*: Projeto que tem por objetivo mitigar a problemática da importunação sexual no transporte coletivo através de campanhas educativas e uso da tecnologia.



- 12- *Programa de Cooperação Urbana Internacional para Desenvolvimento Sustentável*: Em 2021 a CITINOVA, através do LABIFOR, firmou uma parceria com a *International Urban and Regional Cooperation* (IURC) para desenvolvimento de um plano de ação voltado para reciclagem e economia circular. A parceria irá durar 2 anos e Fortaleza contará com o apoio de uma cidade irmã na União Européia, a cidade de Essen na Alemanha.



### Observatório de Cidades Inteligentes de Fortaleza – OCIFOR

O Observatório de Cidades Inteligentes de Fortaleza visa o mapeamento, monitoramento e divulgação das iniciativas, objetivos e indicadores dos eixos de cidades inteligentes relacionados à Fortaleza. A iniciativa está alinhada com as normas internacionais - ISO e os Objetivos de Desenvolvimento Sustentável - ODS, e visa auxiliar a gestão municipal, provendo informações no contexto de cidades inteligentes para o direcionamento eficiente das políticas públicas da cidade e consequente melhoria da qualidade de vida da população. Em 2021 Fortaleza ocupou o primeiro lugar no Ranking de Serviços de Cidades Inteligentes, elaborado pela consultoria Teleco, entre as capitais com mais de um milhão de habitantes. Já em relação às 100 maiores cidades do país, a capital cearense ficou em terceiro lugar. O Ranking avalia os municípios que estão ofertando serviços inteligentes ao

cidadão e à gestão municipal, utilizando os meios digitais. Já no Ranking Connected Smart Cities, Fortaleza foi a segunda cidade do Nordeste com os melhores indicadores de cidades inteligentes e a 22ª do Brasil. Desenvolvido pela consultoria Urban Systems em parceria com a Necta, o ranking analisou 677 cidades brasileiras com mais de 50 mil habitantes.

### **Programa Dados Abertos**

Destina-se a promover, de forma gratuita, a política de acesso aos dados públicos de Fortaleza, movimentando a ciência e o conhecimento livre em diversos setores e fortalecendo o conceito de cidade inteligente. O programa se concretiza no Portal de Dados Abertos, plataforma que integra as informações das diversas secretarias municipais, viabilizando pesquisas acadêmicas, diagnósticos para a abertura de novos negócios, conhecimentos sobre a cidade que podem ser utilizados com as mais diversas finalidades, de forma transparente e confiável. Tal programa passou por uma atualização em 2021, e em parceria com a Controladoria Geral do Município - CGM se busca uma maior troca de informações com as diversas secretarias da Prefeitura, fornecedores dos dados, assim como uma atualização do portal.

### **Enfrentamento à pandemia da COVID-19:**

*Covid Tracker* - o sistema Rastreo Covid Fortaleza, desenvolvido pela CITINOVA, em parceria com a secretarias municipais SMS e SME, por meio da Parceria por Cidades Saudáveis (Partnership for Healthy Cities), apoiada pela Bloomberg Philanthropies. que trabalha em parceria com a Organização Mundial da Saúde - OMS e a *Vital Strategies*, realiza o monitoramento e rastreamento de contatos de casos suspeitos ou confirmados para a Covid-19. São alvos da ação: estudantes das redes pública e privada, pessoas que desembarcam no aeroporto e na rodoviária da Capital, pessoas com sintomas atendidas nas Unidades de Pronto Atendimento - UPAs e nos postos de saúde, e servidores municipais, além de participantes de eventos testes. A iniciativa visa bloquear precocemente a disseminação do coronavírus, encerrando a cadeia de contágio. Mais de 67 mil pessoas já foram monitoradas. Com o projeto, Fortaleza foi inclusive destaque na categoria Capital da VI Expo Cievs, evento do Centro de Informações Estratégicas em Vigilância em Saúde, do Ministério da Saúde.

### **Suporte tecnológico:**

A CITINOVA, nessa fase inicial de mudança de gestão e de transição e parceria junto à SEPOG, prestou suporte na concepção, desenvolvimento e/ou suporte de sistemas tecnológicos para:

- SDE com o Renda em Casa e Nossas Guerreiras;
- SMS com o Vacinômetro;
- SEGER com o sistema Feiras Fortaleza;
- HABITAFOR com o Sistema de Informações da HABITAFOR;
- SEPOG com suporte ao Fortaleza Digital.

A CITINOVA também deu suporte à publicação de todos os aplicativos da Prefeitura de Fortaleza nas lojas iOS e Android.

**Objetivo estratégico 2:** Fortalecimento de uma ambiência social com ampla manifestação cultural e democratização do acesso

## **CULTURA**

### **Gestão da Política Cultural**

Demonstrativo da participação no orçamento total destinado à Função Cultura e respectivos valores empenhados (2018-2021)

Período	Participação da Função Cultura no Orçamento Total (%)	Empenhado na Função Cultura (R\$)
2021*	1,46	79.220.486,20
2020	2,15	136.001.177,20
2019	1,30	72.309.943,34
2018	1,26	60.060.690,19

Fonte: GRPFOR. \* Dados sujeitos a alteração (relativos até 22/12/2021).

### Promoção de acesso à cultura e apoio às manifestações artísticas

O acesso à cultura e à informação é relevante, porque estes são essenciais ao crescimento do sistema econômico e social da cidade. São apoiadas as manifestações artísticas das diversas linguagens e segmentos por meio dos eventos e ações realizadas nos diversos espaços públicos de Fortaleza.

#### Salão de Abril

No dia 29 de julho foi aberta oficialmente a 72ª Salão de Abril, um dos principais espaços de apresentação das artes visuais cearense. Nesta edição, sediada no Centro Cultural Casa do Barão de Camocim e que homenageia o artista sobralense Raimundo Cela, contando com a participação de 35 artistas de todo o estado, com trabalhos em diversas linguagens e técnicas.

#### Editais Aldir Blanc

A concessão de subsídio a espaços que tiveram as atividades interrompidas em função das medidas de isolamento social (Edital nº 7813/2021) foi destinada a espaços artísticos e culturais, microempresas e pequenas empresas culturais, cooperativas, instituições e organizações comunitárias. Inicialmente houve previsão para beneficiar até 250 pessoas físicas e jurídicas, com duas parcelas no valor de R\$ 3.000,00 cada ou em um único pagamento no valor individual total de R\$ 6.000,00. Foram priorizados proponentes que não foram contemplados no Edital nº 7202, lançado em 2020 com recursos da Lei Aldir Blanc. Já o Edital nº 7815/2021 destinou-se a selecionar e apoiar financeiramente projetos de curta duração realizados por artistas, coletivos e trabalhadores da Cultura, distribuídos nas linguagens de Audiovisual, Artesanato, Artes Visuais, Circo, Cultural Popular, Dança, Fotografia, Humor, Literatura, Mídia Digital, Moda, Música e Teatro. A previsão inicial era de contemplar até 250 projetos nas diversas linguagens da cultura, com um apoio financeiro no valor de R\$ 13.000,00 cada. Ao final das duas edições de 2021 foram contempladas 376 pessoas físicas, 63 pessoas jurídicas com fins lucrativos e 21 pessoas jurídicas sem fins lucrativos.

#### Festival de Música

A edição do Festival de Música de Fortaleza 2021 contou com 318 participantes, tendo sido classificados 305 e contou com 30 finalistas.

### Valorização, preservação e recuperação do patrimônio histórico e cultural

Restauro da pintura do Vicente Leite e Pinturas Parietais no Teatro Municipal São José. Restauro das Esculturas do Sérvulo Esmeraldo na Beira Mar.

### Promoção da formação para o patrimônio, a cultura e as artes

Firmadas parcerias, sendo uma com a Fundação Demócrito Rocha Mediadores da Educação beneficiando 7.500 pessoas e outra com a 10ª Região Militar beneficiando 2.300 pessoas.

### Formações para patrimônio histórico-cultural realizadas:



- Workshop Nacional sobre patrimônio imaterial; Workshop Internacional patrimônio imaterial; - Oficinas de fazeres do Maracatu; Curso História da Umbanda no Ceará; Produção de conteúdo sobre patrimônio para TV Terra do Sol (15).

### **Restauro do Parque da Liberdade (Cidade da Criança)**

A iniciativa é fruto do Projeto Você faz Fortaleza, em que foi promovido o Concurso Nacional de Ideias pela Prefeitura de Fortaleza no ano de 2018. O projeto apresenta a requalificação de espaços públicos, datados do início do século passado, com o objetivo de torná-los convidativos e firmar um parque urbano contemporâneo de caráter patrimonial no centro da cidade, com ênfase especial na dimensão social e na memória do Parque da Criança.



Fonte: SECULTFOR

### **Dossiê do registro do Maracatu de Fortaleza**

A publicação do Dossiê do Registro do Maracatu de Fortaleza é o resultado do processo de sistematização e produção de dados, juntada de documentos e conhecimento sobre o Maracatu de Fortaleza no processo de Registro. A Célula de Patrimônio Imaterial da Coordenação do Patrimônio Histórico-Cultural, acompanhou todo o processo de pesquisa para a edição.



Fonte: SECULTFOR

## Projeto VacinarTE

A Prefeitura de Fortaleza, por meio da **Secretaria Municipal da Cultura de Fortaleza - SECULTFOR**, realizou a edição do projeto VacinarTE, levando atrações musicais para os pontos de vacinação de Fortaleza. Com atrações musicais se apresentando em horários e polos de vacinação distintos, a ação contou com o apoio da Secretaria Municipal da Saúde - SMS.



Fonte: SECULTFOR

**Objetivo estratégico 3:** Oferta de Educação pública de qualidade, reduzindo a evasão e o atraso escolar.

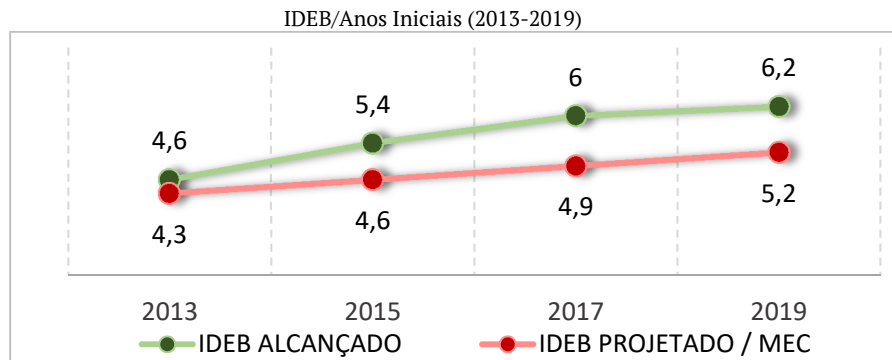
## EDUCAÇÃO

O Sistema Educacional Brasileiro, desde 2020, vem sofrendo grandes impactos em decorrência da rápida disseminação da COVID-19. Em adequação a essa realidade, o biênio 2020/2021 foi caracterizado por ações diferenciadas para atender os critérios da Organização Mundial de Saúde - OMS, reforçando a urgência na tomada de decisão pelos órgãos públicos para que fosse possível enfrentar e reduzir os impactos da pandemia.—Nesse contexto, a Prefeitura de Fortaleza, em atendimento aos protocolos sanitários e dispensando cuidados à população usuária, suspendeu as aulas presenciais da rede municipal de ensino. Os trabalhos domiciliares dos professores, gestores e técnicos foram implementados para que juntos pudessem dar prosseguimento ao processo de ensino e aprendizagem durante esse período, buscando a manutenção da qualidade do ensino.

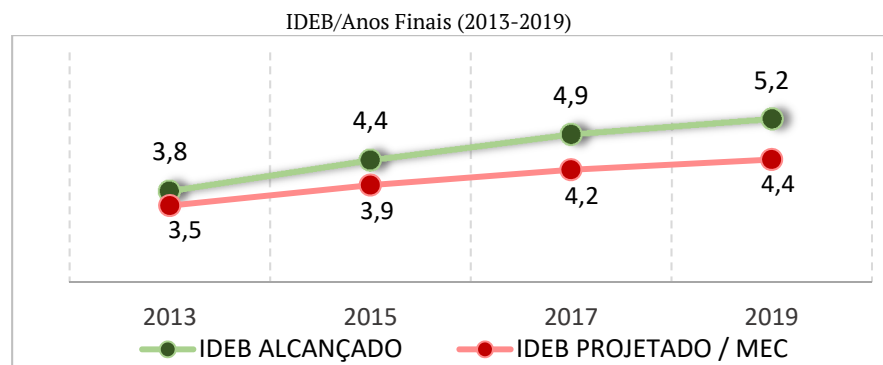
Com o retorno às aulas presenciais no mês de setembro 2021, foram contratados 277 profissionais (apoio administrativo-financeiro), para atuar nas escolas de tempo parcial. Os referidos profissionais têm a missão de auxiliar a gestão escolar nas demandas administrativas e no apoio à execução financeira, assim como na prestação de contas da unidade. Em atendimento à missão de garantir uma educação pública com qualidade e equidade, visando ao desenvolvimento integral dos estudantes e à redução das desigualdades, a educação municipal enfrentou desafios para assegurar a continuidade dos avanços notáveis conquistados nos últimos anos. Nesse sentido, mesmo com a adversidade imposta pela pandemia, Fortaleza continua na 4ª posição no ranking de capitais brasileiras em relação à dimensão matrícula de rede municipal de ensino.

Embora inserida nesse contexto atípico, a cidade de Fortaleza avançou para o 3º lugar entre as capitais com maiores notas no Índice de Oportunidades da Educação Brasileira (IOEB) - 2021, que indica as oportunidades educacionais oferecidas para todas as crianças e jovens da educação básica em um município ou estado. O Índice engloba dados de todas as redes educacionais que estão presentes no município: estadual, municipal e privada. Para compor o modelo, foi observada a relação entre os fatores: indicadores de resultado educacional, indicadores de insumos e processos educacionais, além de controle do *background* familiar.

A despeito da inviabilidade de aplicação de avaliações externas, pode-se reafirmar a trajetória de avanços dos indicadores de aprendizagem através do Índice de Desenvolvimento da Educação Básica - IDEB, conforme demonstrado nos gráficos a seguir:

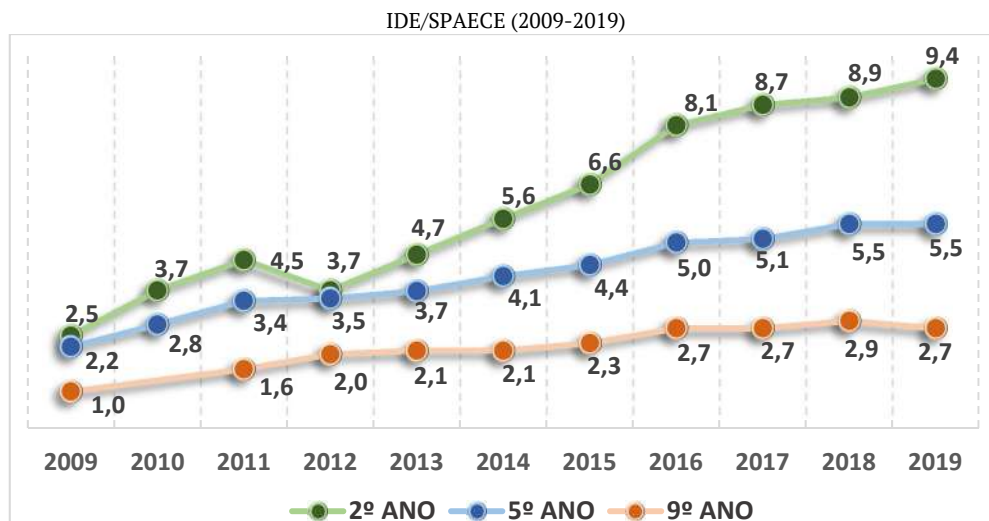


Fonte: MEC/INEP (2013/2019)

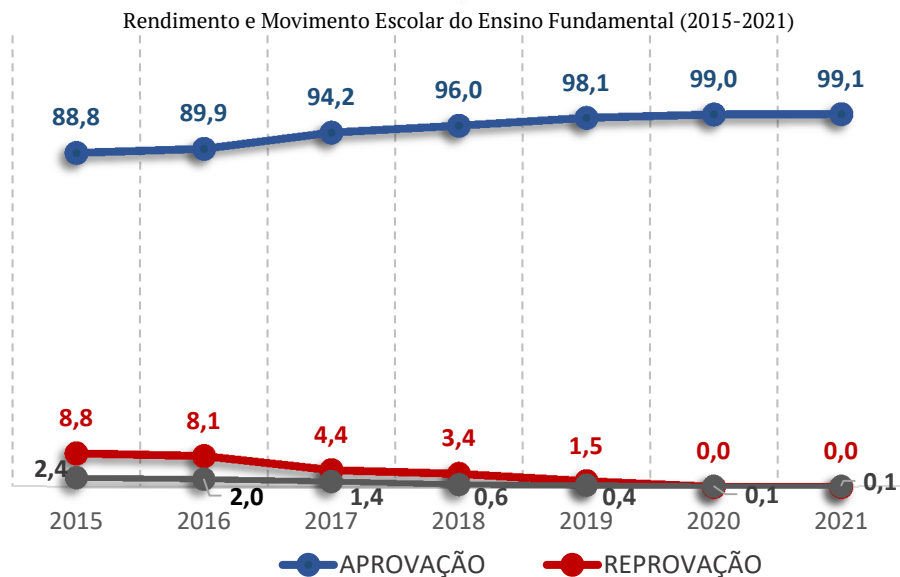


Fonte: MEC/INEP (2013/2019)

Ainda no registro dos avanços alcançados está o resultado nos Índices de Desempenho Escolar -IDE da rede no Sistema Permanente de Avaliação da Educação Básica do Ceará - SPAECE nas últimas edições executadas, com destaque para o desempenho dos anos iniciais do ensino fundamental.



Fonte: CAED-UFJF



Na organização e implementação dos trabalhos domiciliares foram elaborados documentos basilares para o desenvolvimento de ações que viabilizassem a aprendizagem por meio do ensino remoto, bem como documento com foco na retomada às aulas presenciais, subsidiando as unidades educacionais para o retorno gradativo, com respeito às normas sanitárias vigentes e cuidados com todos que estão e transitam nos equipamentos educacionais. Algumas estratégias foram executadas, a fim de avaliar e assegurar o padrão do ensino em três áreas determinantes: a) prontidão do sistema – avaliar a disponibilidade de pessoas, infraestrutura, recursos e capacidade de retomar as funções; b) continuidade da aprendizagem – assegurar que a aprendizagem seja retomada e continue da forma mais eficaz possível após a interrupção; c) resiliência do sistema – construir e reforçar a preparação do sistema educacional para antecipar, responder e mitigar os efeitos das crises atuais e futuras.

Todo o planejamento empreendido foi fundamentado nas legislações educacionais vigentes, como a Lei de Diretrizes e Bases da Educação Nacional, o Parecer CNE/CP nº 5/2020, do Conselho Pleno, do Conselho Nacional de Educação - CNE, e a Resolução nº 22/2020, do Conselho Municipal de Educação de Fortaleza, que “orienta sobre a reorganização e cumprimento do calendário letivo do ano de 2021 no Sistema Municipal de Ensino de Fortaleza”.

Portanto, trabalhando sob a ótica da concepção de Cidade Educadora, sinalizada no Plano Municipal de Fortaleza 2015-2025 e inserida no Plano Fortaleza 2040, em que a cidade é “lôcus de formação e educação”, o município reconhece, promove e exerce um papel educador na vida dos sujeitos, assumindo como desafio permanente a formação integral de seus habitantes em múltiplos contextos.

O período 2018-2021 foi profícuo de realizações em todas as vertentes da Política Municipal de Educação, a começar pela evolução de matrícula por etapa de ensino e a ampliação do parque escolar, demonstrados nos quadros a seguir:

Evolução da Matrícula da Educação Infantil, Ensino Fundamental e Educação de Jovens e Adultos por Etapa de Ensino (2018-2021)

Ano	Educação Infantil		Ensino Fundamental		EJA	Total
	Creche	Pré-escola	Fund I	Fund II		
2018	21.163	25.889	87.573	66.758	12.716	214.099
2019	21.892	28.085	88.152	70.848	11.443	220.420
2020	22.135	30.328	89.291	76.771	11.093	229.618
2021*	22.384	31.963	93.455	82.979	9.391	240.172

Fonte: MEC/INEP/Censo Escolar (2018-2020). (\*) Dados gerenciais - maio/2021

Quantitativo de Unidades Escolares da Rede Municipal de Ensino (2018-2021)

Anos	Educação Infantil		Educação Especial	Escolas			Total
	Creche	CEI		Parcial	Integral	Anexo	
2018	94	158	8	269	23	12	564
2019	95	161	8	276	25	10	575
2020	96	164	6	277	27	11	581
*2021	109	175	7	277	27	9	604

Fonte: MEC/INEP/Censo Escolar (2018-2020). (\*) Creches são unidades da educação infantil gerenciadas em parceria com Instituições da Sociedade Civil (OSC). Centros de Educação Infantil são as unidades gerenciadas diretamente pelo poder público. (\*\*) Dados gerenciais - maio/2021

Observa-se o aumento de 12% no quantitativo de matrículas e 7% no quantitativo de unidades escolares, com destaque para a expansão da educação infantil, por meio da construção de Centros de Educação Infantil - CEIs. Outra política de grande destaque nas ações da rede municipal de ensino é a Educação em Tempo Integral que, em 2021, teve um crescimento absoluto de 61.771 alunos em comparação a 2018. Em 2021, com 240.172 matrículas, 56% dos alunos da rede se beneficiaram com o tempo integral, caracterizando um crescimento substancial, fruto não só da expansão do parque escolar, mas dos esforços e das parcerias para oferecer atividades no contraturno escolar.

Evolução da Matrícula em Educação em Tempo Integral (2018-2021)

DESCRITIVO	ANO			
	2018	2019	2020	2021*
Educação Infantil	15.018	16.390	17.186	18.299
Escolas de Tempo Integral	7.615	8.325	10.229	10.631
Jornada Ampliada	44.784	61.723	79.863	100.258
<b>TOTAL</b>	<b>67.417</b>	<b>86.438</b>	<b>107.278</b>	<b>129.188</b>

Fonte: MEC/INEP/Censo Escolar (2018-2020). (\*) Dados gerenciais - maio/2021

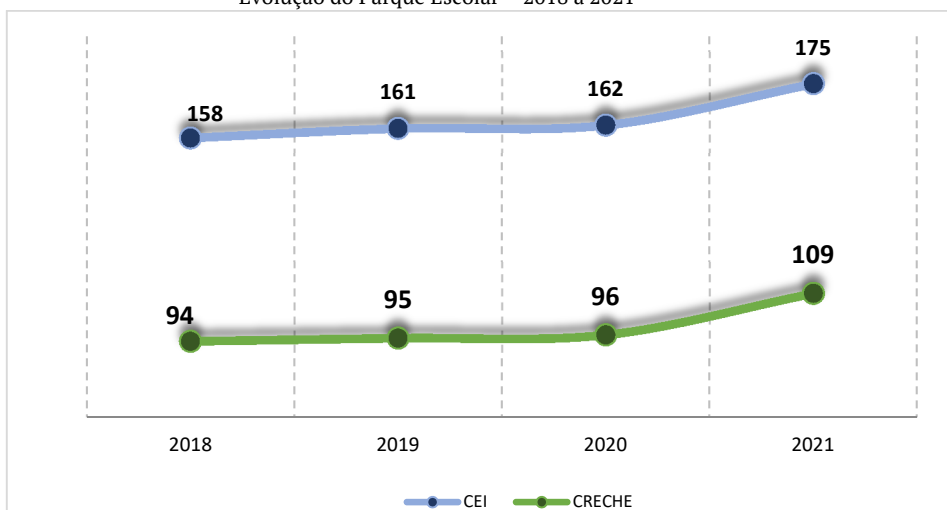
Os avanços e conquistas da educação municipal resultam do trabalho integrado e contextualizado, que extrapola o olhar técnico-científico-administrativo de gestão e soma-se às contribuições da comunidade nos Ciclos Avaliativos do Planejamento Estratégico da Educação. A seguir, apresentam-se as principais ações e resultados específicos das etapas da educação infantil e do ensino fundamental, com destaque para Educação em Tempo Integral, Educação Especial e Educação de Jovens e Adultos.

### Educação Infantil

A Educação Infantil, enquanto período essencial no desenvolvimento humano, tem como objetivo cuidar, educar, proteger e promover a cidadania, beneficiando crianças de 0 a 6 anos. As políticas públicas para a educação infantil, efetivadas a partir de ações para atendimento às demandas da população, asseguram a qualidade do acesso a instituições construídas com infraestrutura padrão para o atendimento aos bebês e crianças pequenas.

Nesse sentido, a educação infantil tem sido foco de atenção da gestão municipal, que direciona esforços para ações voltadas ao acesso e à garantia dos direitos das crianças. No ano de 2021, essas ações contemplaram: a dimensão física por meio da inauguração de 11 CEIs, com infraestrutura diferenciada, adequada à faixa etária correspondente que incluem salas de berçário; e a dimensão pedagógica, com a elaboração de diretrizes curriculares e a formação específica para o atendimento. O início do atendimento aos bebês acontecerá em 2022, oferecendo matrícula a 8 bebês por equipamento (CEI). Além disso, teve destaque a celebração dos Termos de Colaboração com Organizações da Sociedade Civil - OSC para gerenciamento de 109 creches e os investimentos realizados na reforma e ampliação de 32 CEIs.

Quantitativo de Unidades Escolares da Educação Infantil  
Evolução do Parque Escolar – 2018 a 2021



Fonte: SME

### Ensino Fundamental

A tônica do ensino fundamental caracterizou-se por meio de ações voltadas para a continuidade dos avanços nos processos de ensino e aprendizagem com a manutenção dos índices e demais indicadores educacionais. Para tanto, contando com a colaboração dos profissionais, estudantes e famílias, ressalta-se a divulgação de orientações e o fomento de discussões com o cuidado para um retorno seguro às atividades educacionais presenciais. Alguns procedimentos foram destaques, como o acompanhamento diário dos estudantes por meio do Sistema de Registro de Frequência, com função preventiva, fazendo o monitoramento diário da frequência do aluno e realizando procedimentos de busca daqueles que apresentam infrequência.

As Salas de Inovação Educacional, outro destaque da rede municipal, têm o objetivo de proporcionar o acesso às novidades tecnológicas, ao incentivar a criatividade, a inovação e o protagonismo estudantil. Os espaços possuem ambiente agradável e acolhedor e contam com equipamentos novos, como *Chromebook*. A iniciativa se configura como uma ação das metas previstas no Plano Fortaleza 2040 e no Plano Municipal de Educação (2015-2025).

Os Programas de Fortalecimento da Aprendizagem, que suplementam o conteúdo oferecido nas escolas de tempo parcial e ampliam a carga horária dos alunos para o mínimo de sete horas, proporcionam oportunidades educativas aos estudantes no contraturno. São eles: Programa Aprender Mais, Programa Integração, Programa Integração Turmas Avançadas e como Inovação, o Programa Integração Juventude Digital, Programa Integração Escola Areninha e o Programa Pró-técnico.

### Educação Especial

A Política da Educação Especial na rede municipal de Fortaleza organiza diferentes ações que englobam a implementação e a oferta de serviços para a Educação Inclusiva, buscando atendimento específico aos estudantes com deficiência, Transtorno do Espectro Autista (TEA) e com altas habilidades ou superdotação, de forma não substitutiva. Os estudantes têm pleno acesso à escola comum na garantia do direito inalienável à educação para todos.

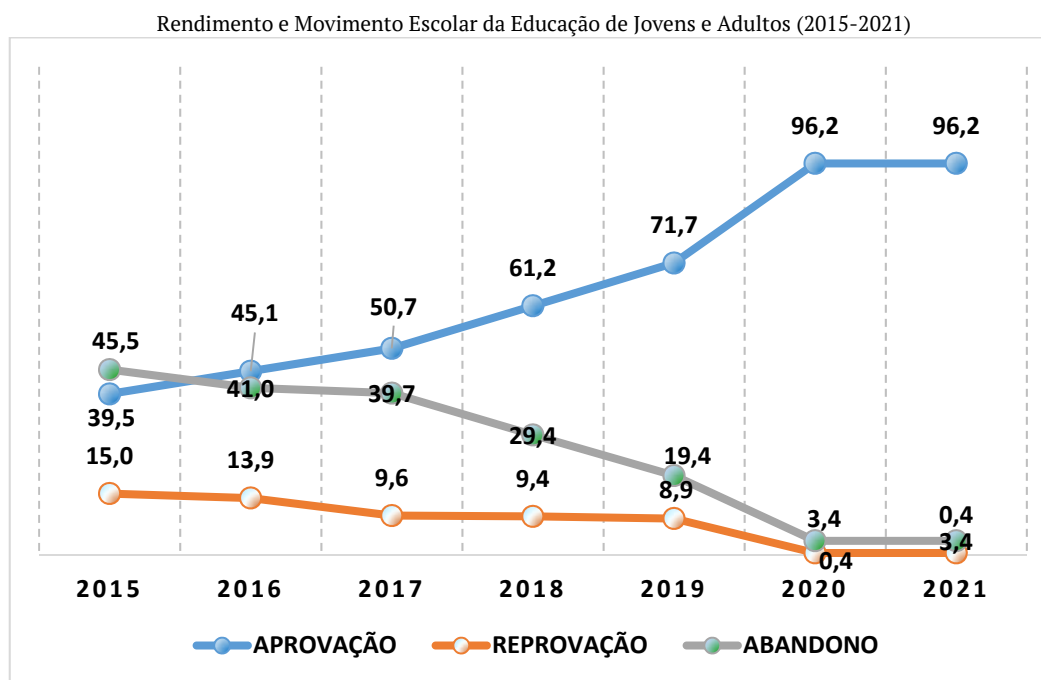
Progressivamente, o município vem ampliando o número de Salas de Recursos Multifuncionais (SRM) com Atendimento Educacional Especializado (AEE) para os estudantes da Educação Especial, da própria escola e adjacências, sinalizando um crescimento de 79,49% entre os anos de 2013 a 2021, com 210 (duzentos e dez) salas em funcionamento.

Além disso, a SME firmou convênio com 8 (oito) instituições que ofertam o AEE e ampliou em 2.380% o número de profissionais de apoio escolar, que realizam o acompanhamento dos alunos com deficiência nas unidades escolares. Outra ação realizada é a matrícula antecipada dos estudantes da Educação Inclusiva na rede municipal para a identificação das necessidades educacionais específicas desses estudantes, mapear as escolas e assegurar, de forma prévia, a organização dos suportes e recursos de acessibilidade física e pedagógica.

### Educação de Jovens e Adultos – EJA

A Educação de Jovens e Adultos - EJA, referenciada na identificação da realidade de seu público, oferta especial atenção às diversidades etária, de gênero, étnica, racial, socioeconômica, espacial, cultural, dentre outras, desenvolvendo, desde 2017, o “Projeto EJA, PRESENTE!”. O objetivo é possibilitar àqueles que tiveram que interromper os estudos, fortalezenses com idade a partir dos 15 anos, o direito de acesso ao ensino fundamental. O Projeto realizou uma importante revitalização nessa modalidade de ensino, investindo em: reformulação do currículo; divisão em duas etapas (Primeiro e Segundo Segmento); definição do tempo total de duração em quatro anos; implementação de proposta pedagógica adequada às especificidades dos estudantes, garantindo-lhes a continuidade dos estudos.

O avanço no fluxo escolar da Educação de Jovens e Adultos merece destaque. A taxa de aprovação, que em 2018 era de 61,2%, progrediu para 96,2% dos alunos aprovados em 2021. Já a reprovação, caiu de 9,4% para 0,4%. Os dados podem ser observados no gráfico a seguir:

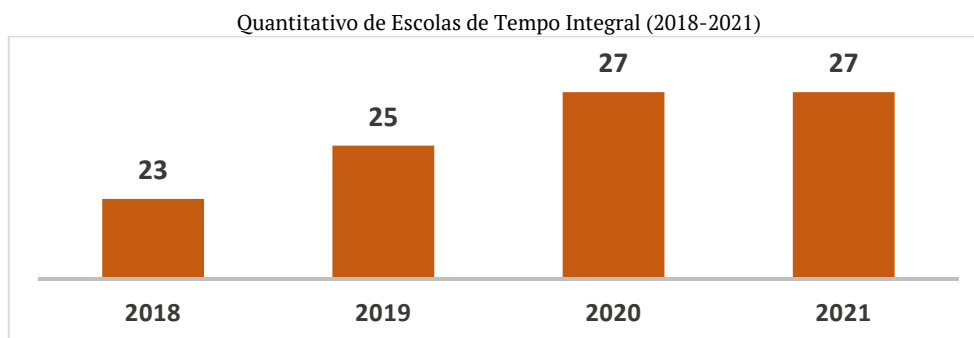


Fonte: MEC/INEP/Censo Escolar (2018-2021). (\*) Dados gerenciais - maio/2021

### Educação em Tempo Integral no Ensino Fundamental

Atualmente, a educação municipal conta com 27 unidades escolares de tempo integral em funcionamento, sendo 4 direcionadas aos anos iniciais do ensino fundamental e 23 aos anos finais do ensino fundamental, tendo como meta a construção de 22 (vinte e duas) escolas. As escolas municipais

de tempo integral seguem um modelo pedagógico de inovação curricular, tecnológico e de gestão, com uma rotina escolar diferenciada, ampliando o tempo dedicado ao ensino e à aprendizagem. Para o desenvolvimento da proposta pedagógica, as escolas contam, também, com uma infraestrutura diferenciada, contendo: salas temáticas e de inovação, refeitório, auditório, sala de apoio para o Professor Diretor de Turma - PDT, biblioteca, laboratórios de matemática, de ciências, de informática educativa e de língua estrangeira, dentre outros espaços de suporte para o funcionamento da escola em jornada ampliada.



Fonte: SME

### Valorização dos Profissionais da Educação

A Política de Valorização dos Profissionais do Magistério contempla de forma qualitativa todos os profissionais da Educação, por meio da estruturação da carreira. Nessa perspectiva, é garantida a implementação do Plano de Cargos, Carreiras e Salários - PCCS, conforme sua periodicidade, concedendo 15.681 progressões e promoções na carreira, referentes ao biênio 2019-2021. Cada servidor contemplado recebeu aumento de 4% no seu salário.

A Política de Formação Continuada da Rede favorece o aprimoramento da ação pedagógica, qualificando os profissionais da educação para o exercício reflexivo e contextualizado, de forma a contemplar o pleno desenvolvimento do estudante. As formações ofertadas em 2021 desenvolveram temáticas voltadas para as inovações educacionais, competências socioemocionais e aspectos pertinentes à convivência com a pandemia e o retorno das aulas presenciais.

Como parte da política de valorização dos profissionais do magistério, foi lançado o Observatório da Educação, que possibilita a oportunidade de participação em cursos de Pós-Graduação *Stricto Sensu* (mestrado e doutorado) a 1.000 servidores do grupo magistério, até 2024. No desenvolvimento dessa Política, a Prefeitura trabalha com a perspectiva de convênios com a Universidade Estadual do Ceará - UECE, a Universidade Federal do Ceará - UFC, o Instituto Federal de Educação, Ciência e Tecnologia do Ceará - IFCE e a Universidade da Integração Internacional da Lusofonia Afro-Brasileira - UNILAB, além da possibilidade de concessão de bolsas em instituições privadas que atendam os critérios do Observatório. A Academia do Professor Darcy Ribeiro, equipamento plural direcionado ao suporte e atendimento especializado aos profissionais da educação, ampliou as possibilidades de interfaces formativas com esses profissionais, disponibilizando em sítio próprio informações, dicas, conteúdos digitais diversos e tutoriais sobre ferramentas úteis no apoio às tarefas de ensino domiciliar com múltiplos recursos.

### Gestão Escolar

Reconhecendo na educação a força motriz para a transformação social, a superação dos desafios impostos no período exigiu esforços contínuos das gestões educacional e escolar. Nesse sentido, a Prefeitura de Fortaleza fez uso de estratégias para minimizar os efeitos adversos ao trabalho domiciliar e atribuir suporte ao ensino remoto, entre elas, efetivando as seguintes entregas por aquisição: 240.172



kits de alimentação, 56.876 *tablets*, 242.148 *chips*, 18.037 *chromebooks*. Na garantia de preservação do ambiente escolar, além das adequações das unidades educacionais aos padrões sanitários indicados na gestão da pandemia, foram assegurados os repasses de dinheiro direto às escolas, vinculado ao Tesouro Municipal, por meio do Programa de Manutenção e Desenvolvimento do Ensino - PMDE.

No âmbito da Gestão Escolar, reconhecendo que os princípios da gestão participativa quando bem assumidos pela escola contribuem para a qualidade da ação pedagógica, foram realizadas formações com temáticas voltadas ao Protagonismo e à Cultura de Paz, para gestores, secretários, coordenadores, representantes da comunidade, alunos gremistas e organismos colegiados, com destaques para aspectos relacionados ao fortalecimento da descentralização, autonomia e democratização de processos. O Plano de Retomada também demandou a realização de uma densa formação para os segmentos escolares. Com o objetivo de organizar coletivamente o ambiente físico e pedagógico para o retorno às aulas presenciais, foram assumidos protocolos, posturas e identificadas adequações necessárias para a escola acolher seus integrantes e conscientizá-los sobre a condução coletiva dos cuidados indispensáveis ao retorno às atividades no espaço físico das unidades educacionais.

O Serviço de Psicologia Escolar, disponibilizado a toda a comunidade escolar, realizou 3.461 atendimentos, por meio de ações coletivas e atendimentos individuais. A iniciativa engloba também a realização de trabalhos preventivos e de suporte às demandas dos profissionais da Educação. Para identificação de demandas e dinamização do serviço, a equipe da Psicologia Escolar realiza o mapeamento das escolas municipais e CEIs, a partir de conversas individuais com os diretores das unidades, com o objetivo de compreender as necessidades e realidades vividas no ambiente escolar e favorecer a superação dos desafios no contexto da escola.

## PROGRAMAS PRIORITÁRIOS – RESULTADOS E ENTREGAS – 2021

Programa: Fomento da Ciência, Tecnologia e Inovação na Cidade

Indicador de Programa	2018	2019	2020	2021
Equipamentos voltados à cultura digital gerido pelo município (un.)	4	4	4	4
Pessoa beneficiada pelos espaços voltados à cultura digital (un.)	2.500	1.712	927	1.149
Bens e serviços entregues	2021			
	Planejado	Realizado		
Equipamento público implantado - Casa da Cultura Digital (un.)	4		0	
Evento da área de desenvolvimento científico e tecnológico realizado (un.)	5		4	
Equipamento público da promoção da tecnologia e cultura digital mantido (un.)	5		4	
Projeto CITILAB apoiado (un.)	5		0	
Projeto inovador implantado (un.)	4		8	
Rede de Telecentros ampliada (%)	20		0	
Ponto de wi-fi instalado (un.)	10		0	

Fonte: CITINOVA/SIOPFOR

Programa: Promoção da Inovação na Gestão Pública

Indicador de Programa	2018	2019	2020	2021
Projeto desenvolvido com foco na inovação da gestão pública (un.)	4	7	5	8
Bens e serviços entregues	2021			
	Planejado	Realizado		
Projeto Fortaleza Online implantado (%)	10		-*	
Projeto inovador para órgãos da PMF implantado (un.)	10		8	
Bolsa de pesquisa e extensão concedida (un.)	10		0	
Sistema da Rede Municipal de Qualificação – REMUQ implantado (%)	10		-*	
Projeto de Data Analysis da Cidade implantado (%)	25		-*	
Serviço online disponibilizado - Projeto Fortaleza Online (un.)	1		-*	
Data Analysis da Cidade mantido (un.)	1		-*	
Sistema da Rede Municipal de Qualificação – REMUQ mantido (un.)	1		-*	

Fonte: CITINOVA/SIOPFOR \*Com a mudança de gestão ocorrida no início de 2021, ações antes executadas pela CITINOVA passaram a ser executadas por outros órgãos da PMF, como SEPOG e SDE.



Programa: Promoção da Formação para o Patrimônio, a Cultura e as Artes

Indicador de Programa	2018	2019	2020	2021
Ação realizada pelas escolas de formação cultural patrimonial a artística e equipamentos outros da SECULTFOR (un.)	32	167	152	321
Hora-aula realizada pelas escolas de formação cultural e artística e equipamentos outros da SECULTFOR (un.)	1.526	6.769	4.996	7.839,5
Pessoa beneficiada pelas escolas de formação e outros equipamentos da SECULTFOR (un.)	1.939	5.810	19.669	10.908
Bens e serviços entregues	2021			
	Planejado		Realizado	
Criança/adolescente atendido com formação básica em arte (un.)	30		280	
Formação para patrimônio histórico cultural realizada (un.)	6		19	

Fonte: SECULTFOR/SIOPFOR

Programa: Promoção de Políticas do Livro, da Leitura, da Literatura e Biblioteca

Indicador de Programa	2018	2019	2020	2021
Pessoa beneficiada por meio da realização de fomento e financiamento (un.)	7.970	8.204	8.204	0
Pessoa beneficiada com o acesso à leitura e pesquisa (un.)	4.746	15.367	15.367	12.500
Pessoa beneficiada com ações culturais nas bibliotecas e terminais literários (un.)	26.053	83.127	83.127	40.000
Bens e serviços entregues	2021			
	Planejado		Realizado	
Unidade cultural em funcionamento (un.)	3		3	
Pessoa beneficiada com ações da Rede de Bibliotecas Municipais (un.)	20.000		12.500	

Fonte: SECULTFOR/SIOPFOR

Programa: Apoio a Criação, Difusão e Fomento à Cultura

Indicador de Programa	2018	2019	2020	2021
Artista beneficiado por meio de edital (un.)	143	91	4.848	141
Pessoa beneficiada por meio da realização dos eventos culturais permanentes (un.)	21.444	51.300	40.000	55.000
Pessoa beneficiada por meio do edital de fomento do Salão Abril (un.)	2.468	2.128	544	1.251
Bens e serviços entregues	2021			
	Planejado		Realizado	
Pessoa beneficiada mediante apoio às produções artísticas por meio de edital (un.)	400		141	
Ação permanente de cultura realizada (un.)	647		590	
Equipamento cultural mantido (un.)	11		10	
Evento realizado no Teatro São José (un.)	100		100	
Evento realizado nas praças e "territórios criativos" de Fortaleza (un.)	300		100	
Pessoa beneficiada com formação no Complexo Vila das Artes (un.)	720		10.908	

Fonte: SECULTFOR/SIOPFOR. (\*) Eventos realizados virtualmente. Não foi possível apurar o quantitativo de beneficiados

Programa: Desenvolvimento da Educação Infantil

Indicador de Programa	2018	2019	2020	2021*
Taxa de atendimento as crianças de 0 a 3 anos na rede Municipal – Creche (%)	17,80	18,50	19,3	19,3
Taxa de atendimento as crianças de 4 e 5 anos na rede Municipal – Pré-escola (%)	43,10	47,60	48,2	48,2
Matrícula realizada de Educação em Tempo Integral na EI (un.)	15.516	16.390	17.185	18.299
Matrícula realizada na Creche (un.)	21.572	21.892	22.184	22.384
Matrícula realizada na Pré-escola (un.)	26.210	20.085	30.299	31.963
Matrícula realizada na Educação Infantil (un.)	47.795	49.907	52.483	54.347
Bens e serviços entregues	2021			
	Planejado		Realizado	
Equipamento escolar mantido (un.)	424		434	
Aluno na Educação Infantil beneficiado com alimentação – Pré-escola - PNAEP (un.)	32.038		36.405	
Aluno na Educação Infantil beneficiado com alimentação – Creche - PNAEC (un.)	23.456		18.971	
Criança de 1 a 3 anos beneficiada nas creches conveniadas (un.)	7.117		8.265	
Centro de Educação Infantil mantido (un.)	20		32	

Fonte: SME/SIOPFOR. (\*) Dados preliminares



Programa: Desenvolvimento do Ensino Fundamental

Indicador de Programa	2018	2019	2020	2021*
Taxa de aprovação do Ensino Fundamental (%)	96	98,10	98,5	99,1
Taxa de atendimento no Ensino Fundamental (%)	48,90	51,40	52,4	52,4
Índice de desempenho escolar/SPAECE – 2º ano (escala de 0 a 10)	8,90	9,40	-	-
Índice de desempenho escolar/SPAECE – 5º ano (escala de 0 a 10)	5,50	5,50	-	-
Índice de desempenho escolar/SPAECE – 9º ano (escala de 0 a 10)	2,90	2,70	-	-
Distorção Idade-Série Anos Finais (6º ao 9º ano) (%)	30,30	26,70	24,1	22,8
Distorção Idade-Série Anos Iniciais (1º ao 5º ano) (%)	15,10	12,30	9,8	8,1
Escola com turmas de 2º ano com padrão de desempenho desejável no SPAECE (un.)	206	211	-	211
Matrícula realizada no Ensino Fundamental (un.)	154.331	159.000	-	176.434
Taxa de abandono no Ensino Fundamental anos finais (%)	1,20	0,60	0,5	0,1
Taxa de crianças alfabetizadas na idade certa (%)	92,40	100	100	100
Bens e serviços entregues	2021			
	Planejado	Realizado		
Equipamento do ensino fundamental mantido (un.)	325	313		
Aluno beneficiado com alimentação escolar - Ensino fundamental – PNAEF (un.)	173.026	176.434		
Equipamento escolar mantido (un.)	60	117		

Fonte: SME/SIOPFOR

Programa: Educação de Jovens e Adultos

Indicador de Programa	2018	2019	2020	2021*
Taxa de abandono na EJA Municipal (%)	29,40	19,40	18,6	18,6
Taxa de aprovação na EJA Municipal (%)	61,20	71,70	72,5	72,5
Bens e serviços entregues	2021			
	Planejado	Realizado		
Aluno beneficiado pelo Programa Nacional de Inclusão de Jovens - PROJOVEM (un.)	242	-		
Aluno beneficiado com alimentação escolar - EJA (un.)	11.207	9.391		
Aluno beneficiado com Educação de Jovens e Adultos (un.)	11.207	9.391		
Aluno beneficiado com Programa Brasil Alfabetizado (un.)	3.328	-		

Fonte: SME/SIOPFOR. (\*) Dados preliminares

Programa: Desenvolvimento da Política de Educação em Tempo Integral

Indicador de Programa	2018	2019	2020	2021*
Taxa de atendimento de alunos em Educação de tempo integral da Educação básica (%)	31,50	41,40	48,5	56,0
Taxa de atendimento de alunos na Escola de Tempo Integral - ETI (%)	3,8	4,0	4,7	4,4
Escola Municipal de Tempo Integral em funcionamento (un.)	23	25	27	27
Escola Municipal de Tempo Integral implantada (un.)	2	2	2	-
Matrícula realizada na Educação em Tempo Integral (un.)	67.417	86.438	107.278	129.188
Matrícula realizada nas Escolas de Tempo Integral - ETI (un.)	7.615	8.325	10.229	10.631
Matrícula realizada no Programa Integração (un.)	1.798	1.965	3.219	3.949
Matrícula realizada no Programa Pró-Técnico (un.)	1.842	2.675	2.726	2.890
Bens e serviços entregues	2021			
	Planejado	Realizado		
Equipamento escolar mantido (un.)	35	27		
Aluno beneficiado com Programa Novo Mais Educação (un.)**	83.334	100.258		
Aluno beneficiado com alimentação escolar ensino fundamental – Mais Educação (un.)	71.289	176.434		

Fonte: SME/SIOPFOR. (\*) Dados preliminares/projetados. (\*\*) O Programa Mais Educação foi substituído pelo Programa Municipal Aprender Mais.



Programa: Melhoria da Qualidade da Educação Básica

Indicador de Programa	2018	2019	2020	2021
Aluno atendido por instituições de Educação Especial (un.)	672	538	820	437
Aluno beneficiado com transporte escolar (un.)	11.024	11.136	12.401	12.140
Aluno de Educação Especial matriculado na Rede Municipal de Educação (un.)	7.310	7.844	10.018	9.110
Bens e serviços entregues	2021			
	Planejado	Realizado		
Parceria celebrada (un.)	2	0		
Escola beneficiada com Programa de Segurança Escolar (un.)	606	604		
Ação desenvolvida com Políticas de Educação Especial (un.)	2	2		
Aluno beneficiado com alimentação escolar – AEE (un.)	4.846	7.836		
Ação desenvolvida com Políticas de Esporte e Arte nas Escolas (un.)	1	1		
Aluno beneficiado com Transporte Escolar (un.)	13.041	12.140		
Equipamento escolar mantido - PMDE (un.)	509	479		
Ação para o desenvolvimento da gestão escolar realizada (un.)	1	1		
Incentivo concedido – PMED (un.)	200	-		
Aluno beneficiado com Fardamento Escolar (un.)	239.727	240.172		
Aluno beneficiado com Carteira de estudante (un.)	239.727	240.172		
Criança e adolescente com necessidades especiais atendido (un.)	1.044	437		

Fonte: SME/SIOPFOR

## PRINCIPAIS REALIZAÇÕES - 2021

### Inovação e Tecnologia

- Implantação do Programa Juventude Digital;
- Implantação do Laboratório de Inovação de Fortaleza – LABIFOR.

### Educação Infantil

- Implantação de 11 salas de berçário;
- Inauguração de 11 CIEs;
- 18.299 crianças atendidas em Tempo Integral;
- 5.400 profissionais da educação infantil com formação continuada;
- 160 famílias atendidas com o “Projeto Cresça com seu filho na Educação” e PADIN;
- 434 equipamentos mantidos.

### Ensino Fundamental

- Entrega de 56.876 *tablets* para alunos;
- 242.148 *chips* para alunos, professores e profissionais de apoio ao ensino da rede municipal;
- Disponibilização de 18.037 *Chromebooks* aos professores;
- Disponibilização de *Chromebooks* para o trabalho técnico e administrativo;
- 2 Escolas Areninhas inauguradas;
- 17.892 estudantes do 9º beneficiados com o Projeto #PartiuEnsinoMédio 2021;
- 176.434 alunos participaram de avaliação diagnóstica para o retorno às aulas presenciais;
- 176.434 alunos em atendimento no ensino fundamental;
- 313 equipamentos mantidos;
- Novas metodologias inseridas no processo formativo continuado dos docentes, com destaque para o uso educacional de tecnologias digitais e o uso pedagógico das salas de inovação;
- 100 salas de Inovação Educacional implantadas e equipadas com *Chromebooks*;
- Formação *Move to Google*, em parceria com a GetEdu, para 500 professores lotados nas Salas de Inovação;
- 2.000 alunos bolsistas do Programa Bolsa Nota 10 com seleção de 2.000 alunos bolsistas.

### **Educação de Jovens e Adultos**

- 9.391 alunos da EJA beneficiados com alimentação escolar;
- 3.660 alunos da EJA IV, beneficiados com o Projeto #PartiuEnsinoMédio2021.

### **Valorização dos Profissionais da Educação**

- 8.121 profissionais beneficiados com a progressão por tempo de serviço;
- 7.073 profissionais beneficiados com progressão por qualificação;
- 225 profissionais beneficiados com promoção por titulação;
- 1.226 servidores beneficiados com o pagamento das pecúnias até dezembro de 2021;
- Implementação da Academia do Professor Darcy Ribeiro;
- Formação continuada para todos os envolvidos no processo de ensino e aprendizagem.

### **Qualidade da Educação Básica**

- Construção do Planejamento Estratégico 2021-2024, alinhado aos Plano Fortaleza 2040, Plano Municipal de Educação, Plano de Governo e Plano Municipal pela Primeira Infância e PPA;
- Garantia dos repasses de dinheiro direto às escolas, vinculado ao Tesouro Municipal, por meio do Programa de Manutenção e Desenvolvimento do Ensino (PMDE);
- Desenvolvimento de ações de enfrentamento à pandemia de COVID 19:
  - a) capacitação de todos os segmentos da comunidade escolar com foco nos protocolos sanitários;
  - b) articulação e mobilização na garantia da vacinação dos professores, demais servidores e alunos;
  - c) entrega de kits de alimentação, atendendo 240.172 alunos.
- Retomada gradativa das aulas presenciais com adequação do parque escolar, conforme normas sanitárias, para o retorno gradativo das aulas;
- Contratação de 277 profissionais de Apoio Administrativo-Financeiro para atuar nas escolas de tempo parcial;
- 1.300 Agentes Escolares contratados para atuar nas ações de integração dos alunos, identificando possíveis situações de abandono e apoiando à gestão na rotina escolar;
- 12.140 alunos beneficiados com transporte escolar;
- Manutenção e requalificação do parque escolar com a execução do plano de requalificação: 32 CEIs, 117 escolas, 61 quadras com intervenção física;
- 604 equipamentos educacionais contemplados com o Programa Segurança Escolar, sendo 355 atendidas com o sistema de videomonitoramento, fortalecendo a segurança escolar com o Projeto da Ronda Escolar e o Programa Acesso Mais Seguro;
- Aquisição de 20 ônibus escolares;
- Expansão do atendimento em tempo integral, contemplando 56% dos alunos;
- Serviço de Psicologia escolar com 3.461 atendimentos;
- Fortalecimento da Gestão Participativa com o funcionamento dos Comitês: Executivo, de Gestão Estratégica de Custeio e Investimento, de Aprendizagem, de Primeira Infância, dos Distritos de Educação; dos Grêmios Estudantis e dos Conselhos Escolares;
- Realização do Prêmio Agosto On – “Conectando Sonhos que Transformam o Mundo”; contemplando 15 estudantes finalistas;
- Fortalecimento das ações de Protagonismo infanto-juvenil;
- Ampliação da política de formação de pós-graduação (*stricto sensu*) oportunizando a participação em cursos de mestrado e de doutorado para os profissionais do magistério, com 100 bolsas até 2024.

### **INICIATIVAS PARA 2022**

#### **Inovação e Tecnologia**



- Juventude Digital – continuidade e ampliação do programa;
- LABIFOR – continuidade e iniciação de projetos inovadores para a cidade. Outros projetos já estão em desenvolvimento no LABIFOR com previsão de serem lançados em 2022:
  - 1- Centro de Reciclagem Tecnológico;
  - 2- Eficiência Energética em Prédios Públicos;
  - 3- Teleatendimento em Saúde;
  - 4- Bicicletas Elétricas Compartilhadas;
  - 5- Programa Fortaleza Bilíngue;
  - 6- Programa Fortaleza Cidade Limpa;
- Desenvolvimento do Distrito Criativo da Praia de Iracema.

## **Cultura**

- Realização do Concurso Público de provas e títulos destinado ao provimento de cargos efetivos a serem locados na SECULTFOR;
- Política cultural em todos os territórios;
- Criação de birô nas regionais para instruir/capacitar na elaboração, implementação e prestação de contas de projetos culturais;
- Desenvolvimento de ações culturais nas Escolas da Rede Municipal de Educação;
- Realização de amplo mapeamento cultural de Fortaleza.

## **Educação**

- Ampliação do Parque Escolar;
- Implementação de berçários;
- Chamamento público para celebração de Termo de Colaboração com Organizações da Sociedade Civil para gerenciamento de creche;
- Realização do Festival de Protagonismo Infantil para 5.000 crianças;
- Formação continuada nos polos e em contexto para todos os profissionais que atuam na Educação;
- Ampliação das unidades educacionais integrantes do programa ateliê e do projeto intergeracional;
- Aquisição de brinquedos, parques e *playground* para todas as unidades educacionais que ofertam EI;
- Implementação da estratégia Unidade Amiga da Primeira Infância - UAPI;
- Retomada do Prêmio Escola com Excelência em Desempenho - PEMED;
- Criação de projeto com voluntariado para desenvolver atividades desportivas e culturais nas escolas polos de EJA;
- Implantação de programa em parceria com outras instituições para desenvolver o empreendedorismo nas escolas polo de EJA;
- Ampliação das atividades de protagonismo nas escolas que ofertam educação em tempo integral;
- Implantação do Programa de Atenção à Saúde do Professor, desenvolvido com ações formativas e orientadoras;
- Implantação do Programa Professores sem Fronteiras;
- Dinamização da Plataforma de Recursos Educacionais Digitais, em parceria com outras instituições;
- Ampliação do acervo bibliográfico, através de licitação para aquisição de livros literários para o atendimento à Educação Infantil, Ensino Fundamental I e II e livros técnicos para professor;
- Ampliação do atendimento do serviço de Psicologia Escolar;
- Continuidade das formações de gestores em Protagonismo e Cultura de Paz;
- Crescimento do número de escolas com adesão ao Projeto EMPAZ, com a contratação dos mediadores Embaixadores da Paz;
- Implantação o Sistema de videomonitoramento em todo o Parque Escolar;
- Implementação da plataforma de comunicação e integração dos organismos colegiados.

## 5.5 - EIXO V – QUALIDADE DO MEIO AMBIENTE E DOS RECURSOS NATURAIS

**ÓRGÃOS:** Secretaria Municipal do Urbanismo e Meio Ambiente – SEUMA; Secretaria de Conservação e Serviços Públicos – SCSP; Autarquia Municipal de Urbanismo - URBFOR; Agência de Fiscalização de Fortaleza – AGEFIS; Secretaria de Gestão Regional – SEGER

### RESULTADO ESTRATÉGICO DE GOVERNO

#### *Fortaleza Sustentável - Recursos naturais protegidos e qualidade do meio ambiente assegurada*

Indicadores Estratégicos

Responsável	Indicadores Estratégicos	2018	2019	2020	2021
SEUMA	Índice de área verde (m <sup>2</sup> /habitantes)	17,42	18,37	18,37	18,29
SEUMA	Índice de emissões que produzem aquecimento global e passivo ambiental (ton/CO2E)*	1.933.975	-	-	-
SEUMA	Resíduos de construção civil reciclados (%)	6,14	10	-	-
SEUMA	Taxa de adequabilidade da atividade econômica (%)	70,79	76,08	76,95	76,87
SEUMA	Evolução dos espaços públicos adotados (%)	1,45	3,6	4,04	4,69
SEUMA	Taxa de arrecadação por meio da aplicação de instrumentos urbanísticos provenientes do Estatuto da Cidade (%)	27	13	-4	19
SEUMA	Taxa de evolução das Operações Urbanas Consorciadas (OUC) (%)	30	5	5	-
SEUMA	Áreas de Preservação Ambiental protegidas (milhões de m <sup>2</sup> )	5.330,83	5.330,83	5.330,83	5.364,10
SEUMA	Corpo hídrico balneável – água doce (un.)	-	6,43	6,43	-

Fonte: SEUMA. \*Indicador é calculado a cada 2 anos, desta forma o ano de 2020 será calculado em 2022.

### ÁREA TEMÁTICA: URBANISMO, MEIO AMBIENTE E SEGURANÇA HÍDRICA

**Objetivo estratégico:** Preservação e integração do ambiente natural ao ambiente construído e melhoria do conforto ambiental

Indicadores Temáticos

Responsável	Indicadores Temáticos	2018	2019	2020	2021
SEUMA	Índice de controle da poluição hídrica (coliformes fecais/100 ml)	-	1.780	3.260	-
SEUMA	Índice de controle da poluição de resíduos (pontos de lixo/km <sup>2</sup> )	2,56	4,09	5,83	5,96
SEUMA	Taxa de licenciamento (%)	98,53	98,31	104,68	100,81
SEUMA	Corpos hídricos monitorados (%)	-	6,43	6,43	-

Fonte: SEUMA

A integração do Urbanismo com o Meio Ambiente fez com que o equilíbrio entre ambiente natural e construído ficasse mais evidente em Fortaleza. Nossa cidade ainda apresenta grandes desafios, assim como os demais centros urbanos brasileiros, como a superação dos contrastes sociais e econômicos e o crescimento urbano em detrimento dos recursos naturais. No entanto, nos últimos anos, a Fortaleza tem avançado com um crescimento mais sustentável, o que foi resultado das políticas públicas desenvolvidas pelas últimas gestões.

As políticas implementadas através deste eixo, desde 2014, tiveram como objetivo a preservação, conservação, melhoria e recuperação da qualidade ambiental propícia à vida, visando assegurar condições ao desenvolvimento social, econômico e ambiental para os habitantes de Fortaleza, e é estruturada em: Áreas Verdes; Recursos Hídricos; Biodiversidade; Controle da Poluição; Mudança do Clima; Educação Ambiental, proporcionando a integração do ambiente natural e construído de Fortaleza. Para a regulamentação da referida política, em 2017, foi sancionada a Lei Municipal nº 10.619 (Política Municipal de Meio Ambiente de Fortaleza), um genuíno marco para o desenvolvimento sustentável da cidade, tendo como foco a integração entre o ambiente natural e o ambiente construído. Ressalta-se que um dos principais resultados esperados na Política Municipal do Meio Ambiente é a implantação da Rede de Sistemas Naturais.

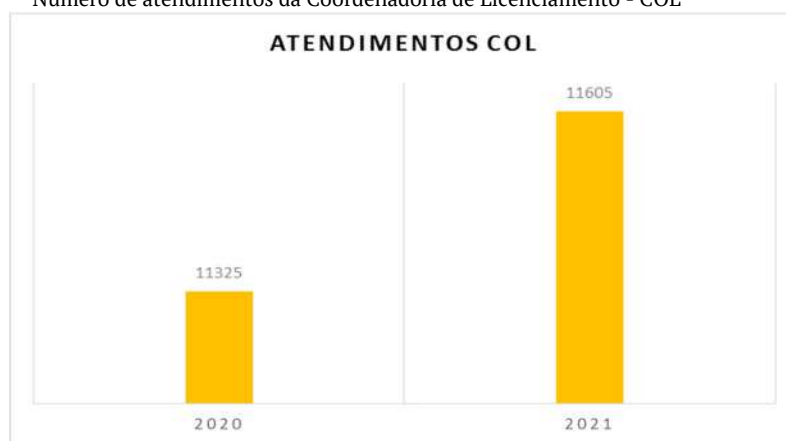
Contribuíram mais diretamente para o alcance desses resultados: Secretaria Municipal do Meio Ambiente - SEUMA, Secretaria Municipal da Conservação e Serviços Públicos – SCSP, Autarquia de Urbanismo e Paisagismo de Fortaleza – URBFOR, Secretaria Municipal da Infraestrutura – SEINF, Agência de Fiscalização de Fortaleza – AGEFIS e Secretaria de Gestão Regional - SEGER.

As principais ações desenvolvidas foram: o melhor tratamento dos resíduos sólidos urbanos; o uso sustentável dos recursos hídricos por meio do monitoramento dos mesmos; a ampliação da infraestrutura de esgotamento sanitário e de drenagem das águas pluviais; a melhor conservação e manutenção do ambiente natural (arborização urbana e paisagismo); e as atividades promotoras da educação ambiental. Além disso, o enfrentamento da degradação ambiental articula ações de ciência, tecnologia e inovação, desenvolvendo tecnologias que moderam a pressão antrópica das atividades

### Atendimento remoto

Prezando pela interação do cidadão com o acesso à informação, foram aperfeiçoadas ferramentas para manutenção do atendimento remoto. Ressalta-se que estas ações trouxeram aos usuários uma nova visão sobre o licenciamento digital, simplificando e desburocratizando o processo administrativo para a concessão da licença, reestabelecendo a confiança e oferecendo suporte para as devidas tratativas a serem tomadas durante o licenciamento. Prova disto foi o aumento do número de atendimentos realizados pela Coordenadoria de Licenciamento da **Secretaria Municipal do Meio Ambiente - SEUMA**, se comparado a 2020, conforme demonstrado no gráfico a seguir.

Número de atendimentos da Coordenadoria de Licenciamento - COL



Fonte: SEUMA

Em 2021, a gestão municipal alcançou importantes resultados com a implantação do sistema Licenciamento Digital. Como projeto estruturante do município, esse sistema, objetiva fomentar a economia e o desenvolvimento local ao ofertar processos administrativos ágeis e eficientes. O formato online busca a excelência de isonomia e transparência dos processos administrativos, ao solicitar que o cidadão alimente o sistema com informações auto declaratórias e documentações comprobatórias. As críticas necessárias aos dados inseridos são parametrizadas como regras de negócio dentro do Sistema, tendo por base a legislação vigente e pertinente a cada serviço ofertado.

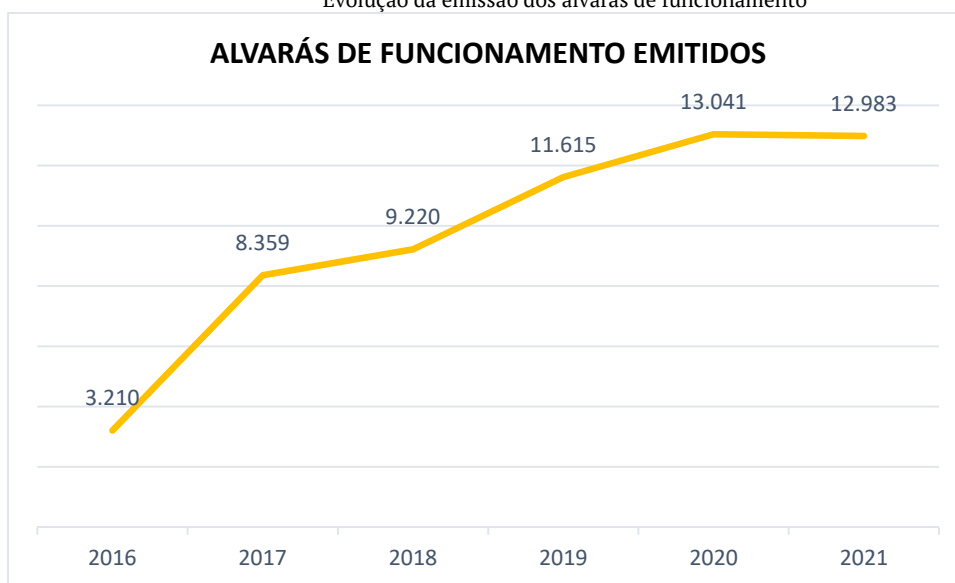
Atualmente, o processo de Licenciamento Digital é dividido em duas vertentes: o Licenciamento Autodeclaratório e o Licenciamento com Análise de Documentos. No Licenciamento Auto Declaratório estão disponíveis 56 (cinquenta e seis) serviços, onde 21 (vinte e um) são emitidos de forma gratuita e imediata sendo os demais com possibilidade de emissão em 30 minutos, quando a taxa for paga em instituição bancária conveniada, a Secretaria Municipal das Finanças. Já no Licenciamento com Análise de Documentos encontram-se todos os serviços prestados pela Seuma, que



ainda não estão disponíveis no Licenciamento Autodeclaratório e que necessitam de análise (ver Gráficos 2 e 3).

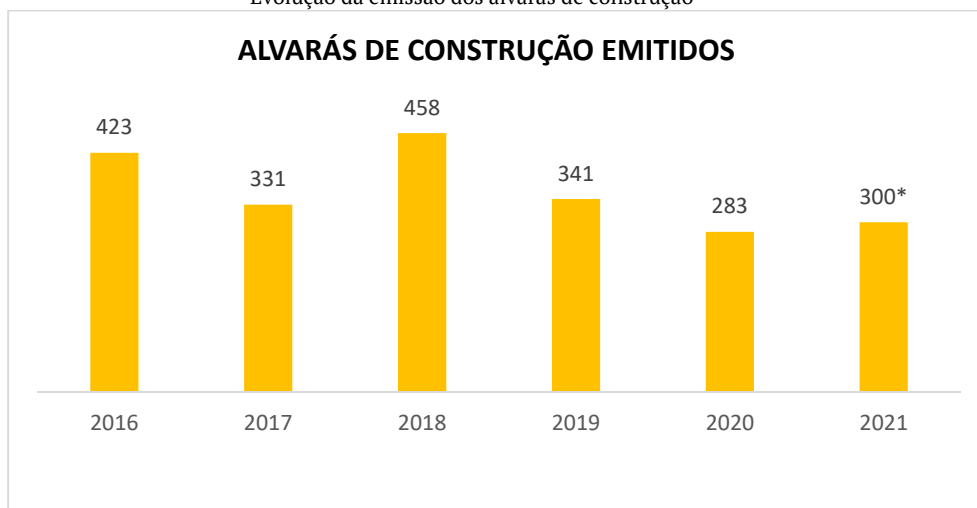
Por meio do Sistema, a burocracia dá lugar à credibilidade ao cidadão e ao compartilhamento de responsabilidades. O sistema é inovador, pois interage diretamente com o cidadão, que autodeclara os dados e insere documentos comprobatórios, ao passo que o sistema está preparado para filtrar e criticar os dados inseridos com base nos critérios estabelecidos a partir da legislação vigente, garantindo isonomia ao não permitir interferência de servidor público. Desta forma, o Sistema também garante agilidade e transparência aos empreendedores no licenciamento urbano, ambiental e sanitário; fortalecendo a economia local, qualificando o desenvolvimento econômico, social e político dos negócios, e promovendo uma cidade mais competitiva, com acréscimo na geração de emprego e renda e na arrecadação municipal.

Evolução da emissão dos alvarás de funcionamento



Fonte: Painel de Negócios Urbanos – Dashboard / ARQUIVO SEUMA, 2021. \* Dados até 30.11.2021

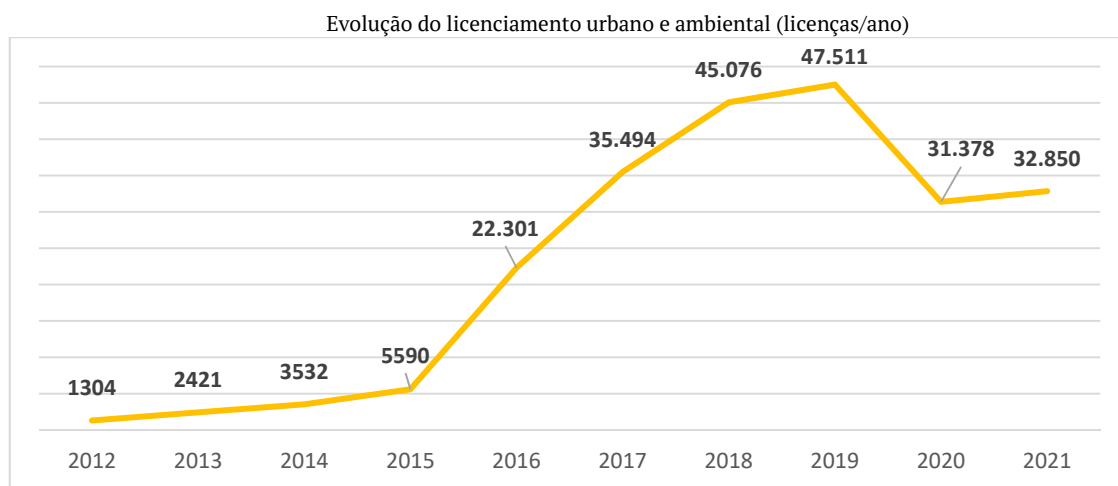
Evolução da emissão dos alvarás de construção



Fonte: Painel de Negócios Urbanos – Dashboard / ARQUIVO SEUMA, 2021. \* Dados até 30.11.2021

No decorrer dos anos, conforme o Gráfico 4 a seguir, percebe-se a evolução das licenças emitidas no Município de Fortaleza até 2019. Em 2020 e 2021, por questões do contexto mundial da pandemia do Covid-19, os resultados das emissões sofreram reduções. Até novembro de 2021, já foram emitidos no Licenciamento Digital, 32.850 licenças.

Hoje, com a oferta dos serviços no Licenciamento Autodeclaratório, mais de 90% dos licenciamentos solicitados em Fortaleza são emitidos de forma online e imediata, ou em 30 minutos, tempo para compensação bancária. Os demais serviços estão disponibilizados através do Licenciamento com Análise de Documentos (integrante do Sistema Gestor do Licenciamento Digital), que não se trata de um licenciamento declaratório e online, mas é 100% virtualizado, seguindo os padrões de desburocratização implantados no sistema online e possibilitando que seja implantada uma plataforma única de geração e análise dos dados de Fortaleza (etapa ainda em desenvolvimento). Os serviços dos dois sistemas estão disponíveis 24 horas, sete dias da semana, permitindo que o cidadão acesse de qualquer lugar.



Fonte: SEUMA (Fortaleza Online), 2021

Atualmente, as licenças emitidas de forma automática, pelo Fortaleza Online, representam 97% do licenciamento da cidade, sendo os 3% restantes expedidas por meio do Licenciamento Digital (virtualizadas, mas com análise prévia).

O crescimento constatado na emissão de serviços através do Licenciamento Digital é reflexo do acesso mais facilitado do cidadão aos serviços de regularização, comprovando que a grande maioria quer estar em dia com as suas obrigações e legalizado perante a sociedade e o poder público. A inclusão socioeconômica também passa pela formalização dos negócios.

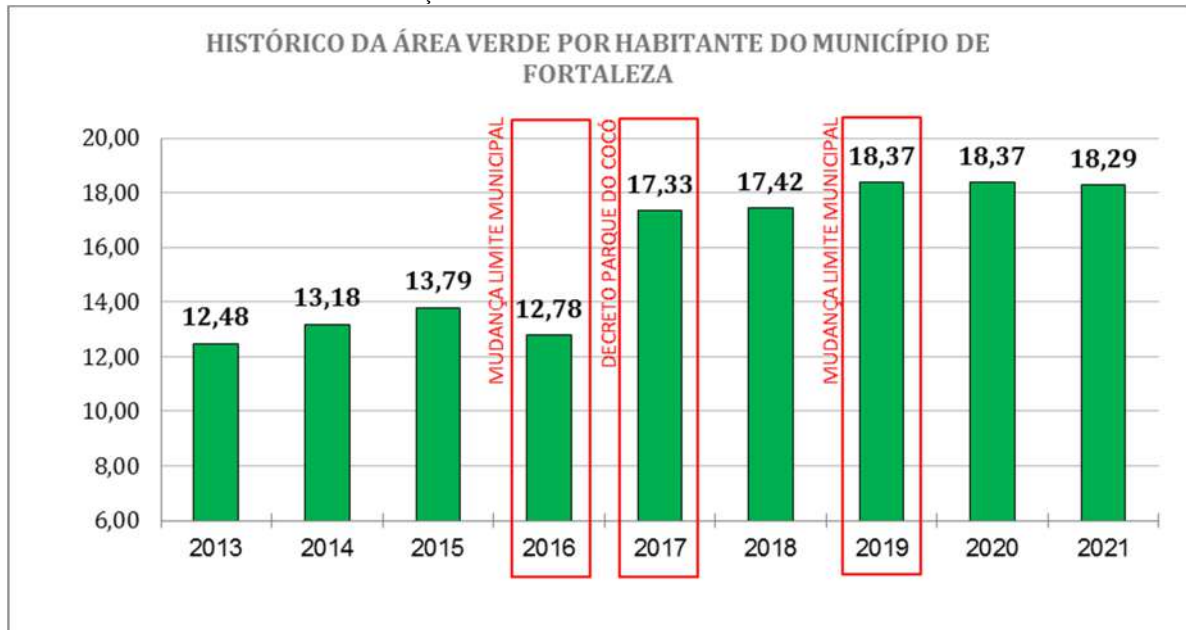
Além da criação de novos serviços e da integração entre o banco de dados dos sistemas, existe um olhar especial para a melhoria contínua dos serviços disponibilizados e a busca pela integração das diversas Secretarias Municipais e órgãos estaduais e federais que corroboram com os serviços municipais. A equipe está atenta para identificar mais possibilidades de simplificação e integração. As melhorias são detectadas principalmente na escuta dos usuários e na observância de como deixar o sistema cada vez mais objetivo e didático. E neste contexto, o monitoramento das licenças emitidas é fundamental para se compreender a eficiência do Sistema e mensurar a qualidade das informações declaradas pelo cidadão no processo de licenciamento.

### Monitoramento da área verde do município

O monitoramento do Índice de Área Verde por fortalezense foi implantado na gestão municipal com o objetivo de alcançar, em 2021, o patamar de 18 m<sup>2</sup> por habitante superior à meta de 15 m<sup>2</sup> constante no Plano Fortaleza 2040. Foram superados os principais obstáculos às ações discretas e dispersas de plantio e distribuição de mudas tanto oriundas do poder público como as exíguas iniciativas coordenadas pela comunidade local, o que resultou num aumento da área de cobertura

vegetal. Além disso, houve a criação de novas áreas protegidas, regulamentadas e delimitadas por Decretos Municipais com o intuito de preservar e incentivar o uso sustentável.

Evolução do Índice de Área Verde de Fortaleza



Fonte: SEUMA, 2021. Elaborado com base no Sistema Territoriais de Fortaleza (SITFOR). (\*) Em 2016, 2017 e 2019, novas legislações estaduais alteraram a área territorial de Fortaleza

A cobertura vegetal atual em Fortaleza (18,29 m<sup>2</sup> em 2021) supera a recomendação da OMS de 12 m<sup>2</sup> por habitante para 2013 e a meta final estabelecida no Plano Fortaleza 2040 de 15 m<sup>2</sup> por habitante desde 2017.

### Revisão e atualização das legislações

No intuito de modernizar legislações ambientais vigentes, em 2021 foram realizados diversos estudos para elaboração de minutas de leis específicas como: Minuta que regulamenta o Alvará de Funcionamento, Minutas dos PIRF para as ZEIS, Minuta da Resolução Federal sobre Direito Urbanístico, Minuta da Instrução Normativa para Supressão Vegetal e Manejo de Fauna e a Minuta da Instrução Normativa que dispõe sobre os procedimentos a serem adotados para o monitoramento, Minuta de Lei de Revenda de GLP e Postos de Combustíveis.

### Plano de Caminhabilidade

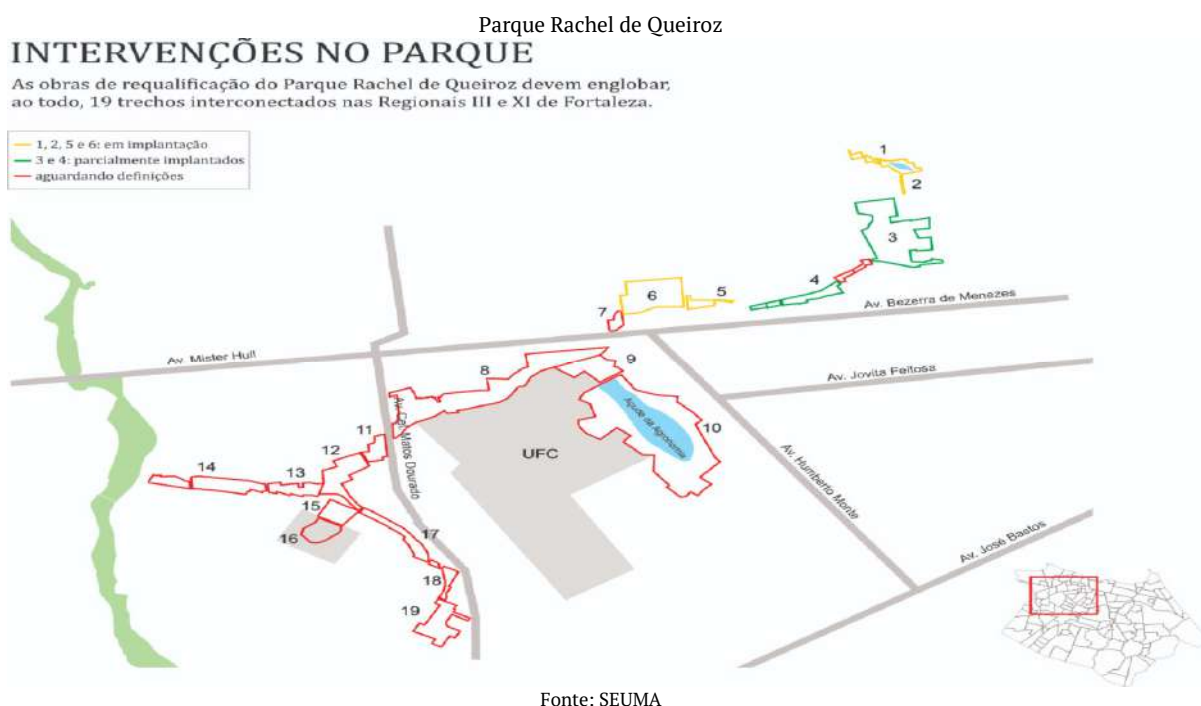
O Plano Municipal de Caminhabilidade de Fortaleza – PMCFOR, desenvolvido entre 2017 a 2020, foi o vencedor do Prêmio Cidade Caminhável 2021, realizado pelo SampaPé com apoio do ITDP Brasil e Walk 21. O prêmio buscou conhecer e reconhecer os projetos e iniciativas que o poder público realizou no sentido de priorizar o deslocamento ativo na cidade. Em sua primeira edição, o prêmio teve 28 projetos válidos inscritos, de 16 cidades diferentes, 10 estados e do DF. Na categoria Grandes Cidades, Fortaleza mostra como criar estratégias municipais de caminhabilidade e ter instrumentos para garantir sua implantação mesmo com mudanças de gestão. Simultaneamente, a SEUMA estabeleceu um grupo de trabalho interinstitucional visando a sistematização das ações já implantadas e a implementação sistemática do Plano Municipal de Caminhabilidade de Fortaleza - PMCFOR.

## Instrumentos urbanísticos inovadores

Aplicação dos instrumentos urbanísticos em 2021, com destacado desempenho para a Outorga Onerosa de Alteração de Uso, o município arrecadou cerca de R\$ 40 milhões. A SEUMA também realizou o acompanhamento sistemático por meio de relatórios trimestrais do andamento e contrapartidas das Operações Urbanas Consorciadas, todos publicados no Canal Urbanismo e Meio Ambiente.

## Fortaleza Cidade Sustentável

O Programa Fortaleza Cidade Sustentável, que constitui uma proposta de financiamento pioneira da SEUMA para o planejamento e a gestão urbana e ambiental do município de Fortaleza, teve grande execução em 2021. Esse programa se propõe a melhorar o ambiente natural e construído de Fortaleza, através da execução de uma série de ações nas áreas da Bacia da Vertente Marítima e do Parque Rachel de Queiroz. Tal escolha justifica-se não somente por possuírem grandes adensamentos com baixos índices de IDH e elevados níveis de degradação ambiental, mas por serem capazes de dar retorno mais rápido aos investimentos, visto que o Projeto proposto irá complementar outras propostas já planejadas e em execução pelo poder público municipal e estadual. Parque Linear Rachel de Queiroz tem extensão aproximada de 10 km e área total de 134,7 hectares (ver Figura), foi concebido como parque do tipo linear, utilizando-se do sistema viário existente como porta de conexão entre fragmentos de áreas verdes. Essa área verde de lazer está inserida em uma área de densidade média de 140 mil hab/km<sup>2</sup>, impactando diretamente na vida de 285 mil pessoas ao longo dos 8 bairros da sua extensão, e dos outros 6 bairros inseridos em seu entorno, com área de influência de 2.218 ha.



Dentre as ações executadas pelo Programa ao longo do ano de 2021, destacamos a execução das obras da primeira fase do Parque Rachel de Queiroz. O projeto de implantação do mesmo representa uma demanda histórica da população da área leste da cidade, que ao longo dos anos enseja o equipamento urbanístico como forma de impulsionar atividades de interesse social e o convívio urbano nos espaços públicos.

Em março de 2021, foram entregues os trechos 1 e 2 à comunidade do entorno dos bairros Ellery e Monte Castelo. Em outubro foi concluído o trecho 5, que representa uma interligação entre áreas verdes, tendo sido requalificados passeios e ampliação da faixa cicloviária do entorno. O maior dos trechos, o 6, que localiza-se no bairro Presidente Kennedy, ademais de possibilitar uma área de convívio sociocultural com vários equipamentos de lazer, engloba um sistema prevenção de inundações e tratamento de água inédito na cidade composto por nove “wetlands”. Cerca de 85% da obra foi concluída até novembro e a intervenção conta até agora com investimento de cerca de 18 milhões de reais para concluir a primeira fase, estando previstos outros 15 milhões para a implementação da segunda fase de obras.

### **Se Liga na Rede**

Também tiveram início as atividades do projeto Se Liga na Rede, que tem por objetivo realizar até 2.500 ligações à rede de esgoto de residências de baixa renda da parte oeste da orla de Fortaleza, contando com um intenso trabalho de mobilização social, além de realizar até 13.000 fiscalizações em imóveis com ligações clandestinas à rede de esgoto na porção leste da orla oeste da capital. Até o momento já foram obtidos mais de 800 aceites, com a finalização da ligação em 80 unidades habitacionais, além de já terem sido fiscalizados mais de 1.400 imóveis. Essas ações são de extrema relevância para a proteção ambiental de nossa cidade.

Destacamos ainda que no Programa Fortaleza Cidade Sustentável acredita-se que a participação da população é uma importante ferramenta de transformação social e de melhor convivência com os ambientes naturais e construídos. Dentro desse contexto, surge o Plano de Educação Ambiental e Sanitária - PEAS que tem como objetivo o desenvolvimento de atividades voltadas para a sensibilização, conscientização e formação da população sobre os diversos temas que envolvem a educação ambiental e sanitária. Atuando no entorno do Parque Rachel de Queiroz e da Bacia da Vertente Marítima, o PEAS tem sido importante fator impulsionador na gestão participativa e na aproximação do cidadão com o poder público. No ano de 2021, as fases de isolamento exigiram das equipes novos esforços adaptando o modelo metodológico. Ainda assim, cerca de 40 coletivos e instituições foram contempladas com oficinas, rodas de conversa e atividades lúdicas, atingindo até novembro, um público de 8.349 pessoas com 1.715 atividades de educação ambiental.

### **Microparques urbanos**

Em parceria com a CITINOVA, a SEUMA atuou no processo de implementação do Projeto Microparque, que consiste em expandir as áreas verdes urbanizadas a partir da intervenção em pequenos espaços abandonados, promovendo novos usos e atividades que permitam ampliar o contato da população com a natureza. Utiliza-se dos princípios da naturalização nos espaços de intervenção, ou seja, um tratamento urbanístico que visa recuperar e ampliar a utilização de recursos naturais nas pavimentações, nos mobiliários e em outros elementos necessários. Outro objetivo do projeto é o de incentivar as experiências de aprendizagem ao ar livre para as crianças. De forma geral, tem como propósito ampliar o acesso da população moradora de áreas muito adensadas e carentes às áreas verdes urbanizadas.

Os microparques buscam transformar áreas verdes públicas degradadas em pequenos parques urbanos, utilizando o conceito de parques naturalizados, garantindo a manutenção da cobertura vegetal e o contato da população com a natureza. O projeto integra Primeira Infância, educação e meio ambiente e transforma áreas degradadas da cidade, que muitas vezes são pontos de lixo, em locais de convivência e de aprendizado. Em 2021, a Prefeitura já entregou dois microparques, José Leon e Seu Zequinha, e está instalando o terceiro no bairro Paupina. O projeto piloto prevê a implantação de 5 microparques no total. Os microparques contam com o apoio de diversos parceiros tais como Rede Urban95, Fundação Bernard van Leer, etc.

Microarques Urbanos



Fonte: CITINOVA

### **Programa Adoção de Praças e Áreas Verdes**

Regulamentado pelo Decreto Nº 13.397/2014, o programa Adoção de Praças e Áreas Verdes, coordenado pela SEUMA, em parceria com a SEGER (12 Regionais), tem como objetivo promover melhorias urbanas, ambientais e paisagísticas a partir da formação de parcerias entre a Prefeitura e diversos segmentos da sociedade civil. A iniciativa permite que pessoas físicas, associações e empresas privadas também possam cuidar de espaços públicos da cidade, contribuindo com exemplos de cidadania e responsabilidade social. Com pouco mais de 6 anos, o programa de adoção voluntária gerou uma economia de mais de R\$ 53 milhões para os cofres públicos, 499 espaços públicos já foram adotados e atualmente 463 convênios estão vigentes.

### **Agenda Climática**

Sabendo da necessidade de combater as consequências da mudança do clima em seu território e de propiciar maior qualidade de vida aos seus cidadãos, a partir do ano de 2013 o Município de Fortaleza intensificou os esforços em prol do fomento à promoção de uma cidade resiliente e sustentável, por meio do estímulo e concretização de ações visando ao desenvolvimento com baixa emissão de carbono. Nesse sentido, o município de Fortaleza desde então assumiu compromissos públicos com a agenda de enfrentamento da crise climática, sendo associado ao ICLEI – Governos Locais pela Sustentabilidade, participante dos projetos Urban-LEDS I e II, SD Labs, Fórum de Secretários de Meio Ambiente das Capitais Brasileiras - CB27 e signatária do Pacto Global de Prefeitos pelo Clima e a Energia (GCoM), do Fórum de Ação Climática Inclusiva (ICA - Inclusive Climate Actions), da Rede de Cidades C40 e da campanha Race to Zero (Correndo ao Zero).

Observando as disposições nos âmbitos internacional, nacional e estadual, o município estabeleceu legislações em nível local, objetivando a promoção da transversalidade no trato da questão climática entre as pastas da Administração Pública. Diante desse contexto, cabe mencionar a relevância da promulgação da Lei Municipal nº 10.619/2017, que institui a Política Municipal de Meio Ambiente de Fortaleza e da Lei Municipal nº 10.586/2017, que dispõe sobre a Política Municipal de Desenvolvimento Urbano de Baixo Carbono e como instância participativa de planejamento a cidade possui o Fórum de Mudanças Climáticas de Fortaleza – FORCLIMA (Decreto Municipal nº 13.639/2015).

Para além do plano teórico, o município de Fortaleza vem estabelecendo medidas concretas e implementando transformações que visam possibilitar a mitigação da emissão de gases de efeito estufa, nos setores de transportes e mobilidade urbana, energia e resíduos. Já em termos de monitoramento ambiental, é interessante citar que a cidade obteve a Estação Móvel de Qualidade do Ar, com o objetivo de melhorar a qualidade e especificidade na obtenção de dados relativos à emissões, complementar futuros inventários, bem como fornecer dados para posteriores estudos e instrumentos de planejamento. Fortaleza encerrou o ano de 2020 entregando uma série de documentos que atualizam dados anteriores, dando continuidade ao trabalho que vinha sendo desenvolvido e aprofundando o conhecimento, objetivando subsidiar a tomada de decisões e ampliação das estratégias e formulação de políticas públicas no âmbito da governança climática. O 4º Inventário de Emissões de Gases de Efeito Estufa tem como referência o ano de 2018 e o Plano de Ações e Metas para a Redução dos Gases de Efeito Estufa - Plano de Baixo Carbono de Fortaleza, lançado em 2015, foi atualizado em 2020 como Plano Local de Ações Climáticas – PLAC, tendo como base o alinhamento entre metas, ações planejadas e legislação existentes, utilizando a instância de participação social do FORCLIMA para debate das pautas e realização de diálogo com gestores de diferentes instituições e secretarias para validar e verificar possibilidades.

Em 2021, a Prefeitura de Fortaleza assinou a adesão à campanha Race to Zero (Correndo ao Zero), agenda global promovida pela ONU que tem a meta de zerar as emissões líquidas de gases de efeito estufa até 2050. Com a adesão à Race to Zero, Fortaleza une-se a mais de 700 cidades, centenas de instituições de ensino superior, lideranças empresariais e políticas, em um elo para chegar ao fim das emissões líquidas de carbono zero até 2050.

### **Plataforma Reciclando Atitudes**

Plataforma de Educação Ambiental Informal do Município com diferentes metodologias de atuação, a depender da localidade. Destacaram-se em 2021:

- *Reciclando Atitudes nas Escolas*: implantação de 15 novas Escolas PEV na cidade, totalizando 23 espaços Reciclando Atitude Escolares;
- *Reciclando Atitudes na Cidade*: apoio na requalificação de espaços deteriorados pelo descarte inadequado de resíduos “pontos de lixo”;
- *Reciclando Atitudes com os Catadores*: articulação, mobilização, capacitação, cessão de veículos (caminhão baú e moto cargueira) para traslado de recicláveis, doação dos recicláveis arrecadados nas Escolas PEVs e em ações ambientais, entregas de EPI;
- *Reciclando Atitudes em Praças e Áreas Verdes*: Fortalecimento das ações de trocas de mudas por recicláveis, transformando em ações de maior impacto educativo.

RESULTADOS DA PLATAFORMA RECICLANDO ATITUDES (janeiro a novembro/2021):

- 80 ações, capacitações e oficinas de Educação Ambiental;
- 2.661 pessoas diretamente sensibilizadas/capacitadas;
- 20.870 kg de recicláveis coletados em Escolas PEV.

### **Plano de Arborização**

É um instrumento de planejamento das ações de arborização em Fortaleza que apresentou as seguintes realizações anuais:

- 2.921 árvores plantadas em parceria com o cidadão até novembro de 2021;
- 20.258 doações de espécies arbóreas, medicinais e ornamentais;

- Início dos Workshops de Plantio, ação onde a SEUMA leva as mudas, ensina a comunidade a plantar e auxilia no plantio, foram realizados 3 até novembro de 2021;
- Articulação para Grupo de Trabalho de Arborização na Cidade.

### Fiscalização urbana

A **Agência de Fiscalização de Fortaleza - AGEFIS** cumpre, na administração pública, a gestão integrada do ciclo completo da fiscalização municipal, que contempla, basicamente, cinco etapas - o planejamento, gerenciamento, execução, processamento e monitoramento. Sob a responsabilidade do órgão estão o ordenamento urbano e a vigilância sanitária, contemplando os seguintes protocolos: obras e posturas urbanas; uso e conservação das vias públicas, passeios e logradouros; funcionamento de atividades; verificação de licenças, alvarás, concessões, autorizações e permissões; eventos; ocupação de propriedades e espaços públicos; meio ambiente; limpeza pública; vigilância sanitária; defesa do consumidor; transporte e patrimônio histórico-cultural.

Ao longo desses sete anos de atuação, desde a sua criação por meio da Lei Complementar nº 190, de 22 de dezembro de 2014, a PMF, por meio da AGEFIS, tem contribuído efetivamente com operações especiais; inovações na comunicação com a sociedade, a partir da evolução dos canais de denúncia; propostas acolhidas de deliberações em prol da saúde pública; e ações sociais, por meio de doações de apreensões a instituições beneficentes. Foram realizadas 38.769 fiscalizações, entre janeiro e novembro de 2021, em todas as regionais da cidade, em atendimento a denúncias e a demandas identificadas durante os monitoramentos diários das equipes de fiscais e auxiliares. Essas fiscalizações promovidas pela AGEFIS/DIALOG/GETEC estão descritas no quadro a seguir.

Fiscalizações executadas (janeiro a novembro/2021)

Grupos Pai Demandas	Fiscalizações Executadas
1.0 - POLUIÇÃO SONORA - DENÚNCIA	2.208
10.0 COMÉRCIO AMBULANTE, FEIRAS E PERMISSONÁRIOS - DENÚNCIA	1.391
11.0 DEFESA DO CONSUMIDOR - DENÚNCIA	1.001
12.0 RESÍDUOS SÓLIDOS - DENÚNCIA	1.490
13.0 PATRIMÔNIO HISTÓRICO E CULTURAL - DENÚNCIA	9
14.0 VISTORIA/INSPEÇÃO PRÉVIAS AO LICENCIAMENTO	42
15.0 VISTORIA/INSPEÇÃO APÓS O LICENCIAMENTO	748
17.0 AÇÕES PROGRAMADAS	2.953
18.0 VIGILÂNCIA SANITÁRIA - DENÚNCIA	2.542
19 VISTORIA/INSPEÇÃO PRÉVIAS AO LICENCIAMENTO SANITÁRIO	2.241
2.0 OBRAS, EDIFICAÇÕES, INTERVENÇÕES E OCUPAÇÕES IRREGULARES - DENÚNCIA	4.583
20 VISTORIA/INSPEÇÃO APÓS O LICENCIAMENTO DE LICENÇA SANITÁRIA	1.637
3.0 POSTURAS E PRÁTICAS INADEQUADAS - DENÚNCIA	13.894
4.0 POLUIÇÃO HÍDRICA - DENÚNCIA	85
5.0 POLUIÇÃO ATMOSFÉRICA - DENÚNCIA	826
6.0 POLUIÇÃO DO SOLO - DENÚNCIA	1.848
7.0 POLUIÇÃO VISUAL - DENÚNCIA	591
8.0 INFRAÇÃO AMBIENTAL - DENÚNCIA	671
9.0 FISCALIZAÇÃO DE LICENÇA CASSADA	9
<b>Total Geral</b>	<b>38.769</b>

Fonte: FISCALIZE, 07/12/21

As fiscalizações orientativas e punitivas realizadas pela AGEFIS ao longo de 2021 demandaram diversas autuações e notificações, contabilizando ao longo de todo o ano um total de 10.725 documentos fiscais lavrados. O quadro a seguir mostra como essas ocorrências se dividiram.





Documentos fiscais lavrados (janeiro a novembro/2021)

Grupos Pai Demandas	Autos de Infração	Notificações	Total Geral
1.0 - POLUIÇÃO SONORA – DENÚNCIA	215	46	261
10.0 COMÉRCIO AMBULANTE, FEIRAS E PERMISSIONÁRIOS – DENÚNCIA	717	59	776
11.0 DEFESA DO CONSUMIDOR – DENÚNCIA	92	136	228
12.0 RESÍDUOS SÓLIDOS – DENÚNCIA	139	51	190
13.0 PATRIMÔNIO HISTÓRICO E CULTURAL – DENÚNCIA	1		1
14.0 VISTORIA/INSPEÇÃO PRÉVIAS AO LICENCIAMENTO	18	11	29
15.0 VISTORIA/INSPEÇÃO APÓS O LICENCIAMENTO	44	40	84
16.0 MONITORAMENTO DOS TERMOS DE COMPROMISSO		2	2
17.0 AÇÕES PROGRAMADAS	424	261	685
18.0 VIGILÂNCIA SANITÁRIA – DENÚNCIA	508	1.215	1.723
19 VISTORIA/INSPEÇÃO PRÉVIAS AO LICENCIAMENTO SANITÁRIO	96	502	598
2.0 OBRAS, EDIFICAÇÕES, INTERVENÇÕES E OCUPAÇÕES IRREGULARES – DENÚNCIA	896	83	979
20 VISTORIA/INSPEÇÃO APÓS O LICENCIAMENTO DE LICENÇA SANITÁRIA	107	247	354
3.0 POSTURAS E PRÁTICAS INADEQUADAS – DENÚNCIA	3.043	948	3.991
4.0 POLUIÇÃO HÍDRICA – DENÚNCIA	24	66	90
5.0 POLUIÇÃO ATMOSFÉRICA – DENÚNCIA	13	6	19
6.0 POLUIÇÃO DO SOLO – DENÚNCIA	45	380	425
7.0 POLUIÇÃO VISUAL – DENÚNCIA	62	154	216
8.0 INFRAÇÃO AMBIENTAL – DENÚNCIA	37	17	54
9.0 FISCALIZAÇÃO DE LICENÇA CASSADA	17	3	20
<b>Total Geral</b>	<b>6.498</b>	<b>4.227</b>	<b>10.725</b>


Fonte: FISCALIZE, 07/12/21

**Operação Coronavírus**

Fonte: AGEFIS

O enfrentamento à pandemia de Covid-19, em Fortaleza, tem sido uma ação prioritária. A Operação Coronavírus contempla: fiscalizações da adoção de medidas sanitárias preventivas em estabelecimentos comerciais e pela população; ordenamento de filas e atendimentos em espaços públicos; controle de aglomerações; encerramento de festas e eventos diversos realizados em descumprimento aos decretos municipal e estadual; verificação da exigência de apresentação do comprovante de vacinação no acesso a ambientes privados; além do atendimento a denúncias de preços abusivos em itens essenciais à proteção da saúde da população, a exemplo das máscaras e álcool gel 70%. Ao longo de 2021, esse trabalho resultou em 8.790 fiscalizações e 1.453 documentos fiscais lavrados (Autos Infração e Notificação). Também foram distribuídas máscaras de pano, em kits com panfletos educativos. Nas abordagens, os fiscais e auxiliares também disponibilizam álcool gel 70% aos cidadãos.

## Operação Beira-Mar



Fonte: AGEFIS

O monitoramento contínuo da ocupação autorizada na Beira-Mar verifica a atividade de ambulantes (itinerantes), camelôs (fixos), feirantes, permissionários de boxes, quiosques e guarderias. São observados e orientados os trabalhos realizados pela cadeia de turismo; humoristas, artesãos e pintores; assessorias esportivas; e grupos religiosos. Com a fiscalização, é possível harmonizar o uso da Beira-Mar e garantir também uma vigilância sanitária assídua, verificando as condições de higiene dos estabelecimentos comerciais que fornecem refeições ao público, para a proteção da saúde da população. Essa ação contempla também treinamentos a esses trabalhadores, para o correto manuseio de alimentos e atendimento aos clientes. As equipes atuam entre a Avenida Rui Barbosa e o Mercado dos Peixes, distribuídas nos seguintes trechos da orla. São eles: TRECHO A - Av. Rui Barbosa até a Rua José Vilar; TRECHO B - Rua José Vilar até a Rua Joaquim Nabuco; TRECHO C - Rua Joaquim Nabuco até a Av. Desembargador Moreira; TRECHO D - Av. Desembargador Moreira até a Rua Pedro Natali Rossi; TRECHO E - Rua Pedro Natali Rossi até após a Rua Manoel Jacaré; TRECHO F - quadra de esportes, nas proximidades da Travessa Sen. Machado até a Travessa Bauxita; e TRECHO G - Travessa Bauxita até o Mercado dos Peixes.

## Fiscalização tecnológica

O Aplicativo Fiscalize Fortaleza foi aperfeiçoado em 2021 com base no layout renovado e acesso simplificado e intuitivo, sem termos técnicos. O aplicativo disponibiliza diversas informações, a exemplo do histórico da demanda, acesso ao despacho guiado do fiscal e comunicação direta com a Ouvidoria, via aplicativo, em um chat interno. Com essa integração, é possível otimizar o trabalho da fiscalização. O novo Aplicativo Fiscalize Fortaleza já está disponível para download.

## Gestão de resíduos sólidos

A gestão de resíduos sólidos na Prefeitura Municipal de Fortaleza é executada pela **Secretaria de Conservação e Serviços Públicos - SCSP** e pela **Secretaria de Gestão Regional – SEGER**, por meio de diversas políticas. Para servir de ponto de coleta e reciclagem, em 2021 foram mantidos 89 ecopontos por meio dos programas Recicla Fortaleza e E-Carroceiro com 34 mil munícipes inscritos, proporcionando a entrega de materiais recicláveis pelos cidadãos, além dos carroceiros serem bonificados com a destinação adequada de milhares de toneladas de resíduos de construção civil e de vegetais/volumosos. Além dos ecopontos, pode-se destacar as lixeiras subterrâneas, que são espaços de coleta de resíduo. Em 2021 foram mantidas com reparos e lavagem dos 15 espaços onde esses equipamentos estão instalados ao longo da cidade.

## Urbanismo para a população

A **Autarquia de Urbanismo e Paisagismo de Fortaleza - URBFOR** conseguiu realizar significativas ações para a população de Fortaleza ao longo de 2021, como é o caso das intervenções continuadas de plantios, paisagismos, irrigação e manutenção da arborização nos logradouros e parques da cidade. Agregou novos Equipamentos e passou a zelar também por ambientes como o Parque Rachel de Queiroz e a nova Beira-Mar. Finalizou-se 2021 com a preparação da logística que envolve a Administração do novo Parque das Crianças (Parque da Liberdade ou Cidade da Criança), equipamento completamente requalificado pela SEINF entregue de volta para os fortalezenses. No Horto Municipal Falconete Fialho, manteve-se ativa a produção de mudas e ampliaram-se o número e o tipo de espécies produzidas, condição importante para a composição florística e para cobertura vegetal da cidade.

O Zoológico Municipal Sargento Prata ficou sem visita durante 2021, mas permaneceu com os cuidados e a necessária assistência técnica sendo prestada aos animais pertencentes ao plantel. O Complexo Passaré (Horto/Zoológico) passa por melhorias e está sendo requalificado, o que significa que, em futuro próximo, será entregue à população mais um ambiente para lazer, estudos e contemplação da natureza. Em outubro de 2021, a URBFOR celebrou o convênio com a Secretaria de Justiça do Estado do Ceará a fim de ofertar cursos de Jardinagem aos egressos do sistema penitenciário semiaberto, o que será colocado em prática no início de 2022.

Nos últimos dias de 2021, foi concluída a licitação para contratação de empresa especializada em serviços agrônômicos e ambientais, por meio da qual será feita a implantação, manutenção e conservação do ambiente natural do município, com serviços de melhor qualidade e entregas mais rápidas. Para 2022, além da manutenção do ambiente natural dos parques e microparques urbanos, a Autarquia pretende atuar muito fortemente no monitoramento e nos cuidados com o ambiente aquático de Fortaleza.

## PROGRAMAS PRIORITÁRIOS – RESULTADOS E ENTREGAS – 2021

Programa: Controle do Ambiente Natural e do Ambiente Construído

Indicador de Programa	2018	2019	2020*	2021
Taxa de adequabilidade da atividade econômica (%)	70,79	76,12	76,95	76,87
Taxa de licenciamento (%)	98,53	98,31	104,68	100,81
Taxa de serviços modernizados (%)	37,25	56,73	100	100
Bens e serviços entregues	2021			
	Planejado	Realizado		
Monitoramento ambiental realizado (un.)	20	-		
Serviço de modernização realizado (un.)	9	-		

Fonte: SEUMA/SIOPFOR. \*Dado atualizado até 3º trimestre

Programa: Planejamento do Ambiente Natural e do Ambiente Construído

Indicador de Programa	2018	2019	2020*	2021
Taxa de evolução das operações urbanas consorciadas - OUC (%)	30	5	5	-
Projeto de lei/decreto/instrução normativa relacionado à temática urbana e ambiental elaborados (un.)	127	90	107	28
Empreendimento e/ou atividade com certificado ambiental (un.)	6	12	2	4
Bens e serviços entregues	2021			
	Planejado	Realizado		
Projeto elaborado (un.)	2	-		
Legislação urbana elaborada (un.)	2	2		

Fonte: SEUMA/SIOPFOR. \*Dado atualizado em novembro



Programa: Sustentabilidade do Ambiente Natural e do Ambiente Construído

Indicador de Programa	2018	2019	2020*	2021
Pessoa capacitada em educação ambiental (un.)	22.967	16.299	996	2.661
Taxa de corpos hídricos monitorados (%)	-	22,80	22,80	-
Taxa de arrecadação por meio da aplicação de instrumentos urbanísticos provenientes do Estatuto da Cidade (%)	10	13	-4	19
Taxa de espaços públicos adotados (%)	1,45	3,6	4,04	4,69
Árvore plantada e/ou doada pelo plano de arborização (un.)	36.535	28.370	20.981	20.258
Bens e serviços entregues	2021			
	Planejado	Realizado		
FUNDEMA				
Monitoramento realizado (un.)	20		5	
Área de risco recuperada (m²)	224.316		-	
Pessoa sensibilizada em educação ambiental (un.)	10.000		2.661	
Projeto implantado (%)	75		-	
FUNDURB				
Instrumento implantado (un.)	2		17	
Área de risco recuperada (m²)	2.243.316		-	
Projeto elaborado (un.)	2		-	

Fonte: SEUMA/FUNDEMA/FUNDURB/SIOPFOR. \*Dado atualizado até 3º trimestre

Programa: Cidade Sustentável

Indicador de Programa	2018	2019	2020*	2021
Realização da implantação, recuperação e ampliação de componentes do programa (%)	-	-	50	52
Taxa de ações do Programa Fortaleza Cidade Sustentável (%)	-	-	-	10
Bens e serviços entregues	2021			
	Planejado	Realizado		
Ação para despoluição da orla oeste implantada (un.)	7.001		2.280	
Área verde pública implantada (m²)	205.000		26.108,22	
Ação integrada de resíduos sólidos ampliada (un.)	1.060		1.715	
Programa implantado (%)	25		16	
Operações urbanas consorciadas implantadas (%)	7		-	
Instrumento implementado (un.)	5		17	

Fonte: SEUMA/SIOPFOR

**PRINCIPAIS REALIZAÇÕES – 2021**

- Emissão de 32.850 licenças no âmbito construtivo e ambiental;
- Apoio ao fortalecimento do projeto de Raízes da Praia, em parceria com a SEINF e HABITAFOR, visando à regularização fundiária da comunidade;
- Revisão dos produtos do Licenciamento Digital, buscando uma melhoria contínua nos serviços de licenciamento;
- Maior integração e minimização de dúvidas com os requerentes, criando um canal de comunicação através do envio de mensagens em um chat, no decorrer da tramitação do do processo;
- Implantação de 2 microparques;
- Implantação dos trechos 1, 2 e 5 do Parque Rachel de Queiroz;
- Realização de 1.715 atividades de educação ambiental, contemplando 8.349 pessoas;
- Interligação de 80 residências de baixa renda localizadas na parte oeste da orla de Fortaleza à rede de esgoto;
- Realização do XIV Fórum Adolfo Herbster, um espaço de debate sobre cidade, desenvolvimento urbano e planejamento integrado que envolve o poder público, a iniciativa privada e a sociedade civil. Instituído em 1979, pela administração municipal, o Fórum deste ano aconteceu no Dia do Urbanista e abordou o tema “Cidade pós-pandemia: como construir caminhos possíveis?”;
- Realizadas 8 reuniões do Conselho Gestor da Sabiaguaba;
- Realizadas 8 reuniões do Conselho Municipal do Meio Ambiente;
- Realizadas 10 reuniões da Comissão Permanente do Plano Diretor;
- 133.498 mudas produzidas no Horto;
- 49.794 mudas plantadas e/ou doadas;



- 12.578 árvores podadas;
- 19 parques urbanos mantidos;
- 215 serviços de capinação/roço, manutenção de jardins e limpeza de praças;
- 18 projetos de paisagismo realizados;
- 54 jardins implantados em equipamentos públicos;
- 28.476m<sup>3</sup> em serviços de irrigação efetivados na cidade;
- Coleta regular, transporte e disposição final de resíduos sólidos domiciliares;
- Coleta containerizada, transporte e disposição final de resíduos domiciliares em área específicas na cidade;
- Implantação de estrutura de apoio para programa de coleta seletiva de resíduos sólidos domiciliares recicláveis por meio especialmente dos 89 ecopontos;
- Serviços complementares, inerentes à implantação de programa de educação ambiental e comunicação social e, de atendimento ao usuário.
- Operação de Aterro Sanitário;
- Implantação do Aterro Sanitário;
- Execução dos serviços de tratamento e destinação final dos resíduos, de serviços de saúde gerados pelas unidades de saúde e hospitais da Prefeitura de Fortaleza, bem como a operacionalização do Centro de Tratamento de Resíduos Perigosos – CTRP;
- Ações de combate à Covid-19:
  - Desinfecção de ônibus da rede municipal;
  - Desinfecção de vias e do entorno das Unidades de Saúde de Fortaleza (hospitais, policlínicas, UPAs e UBSs).

#### INICIATIVAS PARA 2022

- Revisão da Lei do Licenciamento Ambiental;
- Revisão do Plano Diretor Participativo de Fortaleza - PDPFOR e da Lei de Parcelamento, Uso e Ocupação do Solo;
- Implementação de 30 microparques em 2 anos;
- Oficialização de logradouros em 10 territórios;
- Programa de Regularização Fundiária ampla;
- Regulamentação Municipal da Lei Federal nº 13.465/2017, que trata a Regularização Fundiária;
- Implementação do Plano de Caminhabilidade Municipal;
- Atualização, ampliação e modernização do Licenciamento Digital, transformando o sistema em responsivo e acessível, além de criar aplicativo para dispositivos móveis (mobile) e a instalação de Inteligência Artificial;
- Ampliação do escopo do Licenciamento Digital para além do licenciamento, dando continuidade aos serviços de: criação do Licenciamento Único para construção e atividades e serviços que simplificam os processos da construção (alteração do Alvará de Reforma e Ampliação e Alvará de Retrofit); parcelamento do solo (Autorização de Desdobro, Autorização de Desmembramento, Autorização de Remembramento); substituição de Responsabilidade Técnica; solicitação de placas de logradouro; melhorias no Monitoramento das Licenças; fortalecimento das integrações com a SEFIN (CAPE, Habite-se, SITFOR), AGEFIS e CITINOVA; assim como a ampliação da integração com a RedeSimples por intermédio da Junta Comercial do Estado do Ceará - JUCEC;
- Criação de sistema de relatório e painel de dashboard onde é possível o mapeamento dos documentos emitidos no sistema auto declaratório e com análise de documentos, tanto das consultas de adequabilidade, como das certidões, planos, cadastros, isenções, alvarás e demais licenciamentos emitidos através desta Plataforma;
- Ampliação das intervenções físicas para aumentar a cobertura da área verde da cidade, com a execução, por exemplo da segunda fase das obras do Parque Rachel de Queiroz, com a implantação de 30 microparques;



- AGEFIS nas Escolas: apresentação ao público infantil, alunos da rede regular de ensino municipal de Fortaleza, da importância do fiscal municipal e da Agência na promoção da convivência harmônica e equilibrada dos cidadãos municipais, visando despertar o senso de responsabilidade e cuidado da criança pelo local onde vivem, incentivar as crianças a serem protagonistas na preservação do espaço coletivo e multiplicadores desse conceito, propagando a educação ambiental;



- Geoprocessamento com Drone/GPS: implementação do projeto de fiscalização e monitoramento ambiental através do uso dos drones e novas geotecnologias que proporcionará uma inovação importante nos meios de ação contra as infrações ambientais e urbanas. As aeronaves remotamente pilotadas (RPAs) ou popularmente conhecidas como drones, atualmente, têm sido potentes ferramentas para órgãos de fiscalização em todo o Brasil;
- Dia D GEREFIS: momento de interação e aproximação, que representará uma gestão de cuidado e escuta ativa dos fiscais de campo para contribuir com a excelência do serviço de fiscalização municipal. Neste evento, os diretores e/ou seus representantes estarão nas AGEFIS dirimindo dúvidas sobre as legislações vigentes, os procedimentos, ouvindo as sugestões, e participando de alguma atividade em campo;
- Selo AGEFIS: iniciativa para estimular e reconhecer avanços reais e positivos em virtude da fiscalização urbana, assegurando o cumprimento das normas legais que regem a vida urbana para promover a convivência harmônica e equilibrada entre as pessoas e a urbe. Ao aderir ao Selo AGEFIS, o estabelecimento assume o compromisso de manter-se em regularidade com as normas vigentes como prioridade que serão monitoradas pela fiscalização;
- Revitalização dos parques urbanos pela URBFOR;
- Manutenção do ambiente natural dos parques e microparques urbanos pela URBFOR;
- Manutenção dos espelhos d'água e da rede de drenagem natural do município;
- Manutenção e irrigação em parques urbanos e canteiros;
- Supervisão e monitoramento de áreas adotadas por parceiros;
- Aumento da doação de mudas para a população;
- Implantação de Hortas Medicinais e Hortalças na cidade;
- Oferecimento de cursos de Jardinagem e Paisagismo para egressos do sistema penitenciário por meio de convênio com a SEJUS;
- Entrega do Complexo do Horto Florestal e Zoológico Municipal requalificado;
- Implantação do programa de arborização "Vamos Plantar", pela URBFOR;
- Projeto Zoológico e Horto Municipal nas Escolas;
- Novos ecopontos;
- Novos ecopólos;
- Logística reversa e acordo compartilhado;
- Reciclagem dos resíduos da construção civil;
- Ilhas ecológicas;
- Coleta seletiva;
- Franquias sociais de reciclagem;
- E-carroceiro;
- Continuidade do projeto E-catador;
- Continuidade do projeto Reciclo.

## 5.6 - EIXO VI – DESENVOLVIMENTO ECONÔMICO E INCLUSÃO PRODUTIVA

**ÓRGÃOS:** Secretaria Municipal do Turismo de Fortaleza– SETFOR e Secretaria Municipal do Desenvolvimento Econômico – SDE

### RESULTADO ESTRATÉGICO DE GOVERNO

*Fortaleza Produtiva e Inovadora - Desenvolvimento econômico sustentável, solidário, competitivo e dinamizado*

Indicadores Estratégicos

Responsável	Indicadores Estratégicos	2018	2019	2020	2021
SDE	Micro empreendimentos individuais de Fortaleza em relação ao Brasil (%)	1,40	1,71	1,85	1,98
SDE	Participação de Fortaleza no mercado de trabalho em relação ao Brasil (%)	1,78	1,77	1,77	1,79
SETFOR	Evolução de embarques e desembarques (milhões de un.)	9,08	10,06	4,63	4,18

Fonte: SDE/SETFOR

### ÁREA TEMÁTICA: DESENVOLVIMENTO ECONÔMICO

**Objetivo Estratégico 1:** Promoção da inclusão produtiva por meio de formação profissional e inserção no mercado de trabalho.

**Objetivo Estratégico 2:** Fomento à exploração das vocações e potencialidades econômicas do município, na perspectiva de originar soluções produtivas, criativas e inovadoras.

Indicadores Temáticos

Responsável	Indicadores Temáticos	2018	2019	2020	2021
SDE	Taxa de formalização (%)	73,13	75,06	77,37	80,85
SDE	Taxa de inserção no mercado de trabalho (%)	5,33	-	-	-

Fonte: SDE/SETFOR

Para se obter resultados transformadores no âmbito do desenvolvimento e melhoria da qualidade de vida dos fortalezenses, é necessário pensar na dinamização econômica e inclusão produtiva como uma estratégia transversal de várias políticas públicas. Nesse sentido, os esforços desenvolvidos devem focar na implementação de ações que visam à eliminação ou mitigação dos entraves ao desenvolvimento econômico local. O desenvolvimento produtivo local e a inserção formal no mercado de trabalho baseiam-se fortemente em uma economia diversificada que seja capaz de absorver a mão-de-obra local e de capacitá-la a fim de se reinventar dentro de um cenário demandante por novas práticas e tecnologias.

Contudo, a pandemia da COVID-19 afetou todos os setores da economia e o setor do turismo foi um dos primeiros a ser impactado e provavelmente o último a ter a normalização, tendo em vista que o turismo depende da mobilidade social. Para reduzir a proliferação do vírus foram implementadas as medidas de restrição/isolamento social, o que acabou provocando uma recessão técnica para o setor em mais de um período. Foi quando a ocupação hoteleira de Fortaleza teve seus piores indicadores, o que comprometeu e vem comprometendo a economia do turismo de Fortaleza, tendo em vista que o turismo representa parte considerável da economia local. Neste contexto, para o Turismo de Fortaleza planejou-se desenvolver programas contínuos de curto, médio e longo prazo que proporcionassem um maior engajamento turístico, buscando somar para o processo da retomada da economia. A retomada das atividades apresenta uma oportunidade para solucionar os desafios presentes após este período pandêmico e atrair investimentos para o turismo local, de modo que proporcione melhorias na oferta de serviços, produtos e na geração de renda e na qualidade de vida da população.

As principais iniciativas que viabilizaram os avanços desejados são coordenadas por meio da **Secretaria Municipal do Desenvolvimento Econômico – SDE** e da **Secretaria do Turismo de Fortaleza – SETFOR**, no âmbito de apoiar micro e pequenos produtores, promover a inovação, investir em áreas de potencial econômico, capacitar o cidadão para o mercado de trabalho e requalificar os corredores turísticos e gastronômicos.

## **TURISMO**

### **PROJETOS E PARCERIAS DE PROMOÇÃO DO TURISMO**

- *PROJETO FORTALEZA A PÉ* (Parceria entre SETFOR, CDL, CONVENTION BUREAU e Gerson Linhares)

O Projeto Fortaleza a Pé possui mais de 20 anos de existência, foi desenvolvido pelo educador e turismólogo Gerson Linhares e tem como objetivo impulsionar o turismo histórico-cultural, incentivando mais moradores e turistas a frequentarem o Centro da Cidade por meio de caminhadas culturais, a partir de roteiros como: praças, igrejas e museus. O projeto vem ao encontro do fortalecimento do turismo, da valorização da cidade e da nossa história. Contribui para ter cada vez mais pessoas circulando no Centro de modo a torná-lo mais participativo economicamente, uma vez que os visitantes que por ali passam ajudam a movimentar a economia.

- *PROJETO PÔR DO SOL*

O exitoso projeto Pôr do Sol teve início em junho de 2017 e trata-se de um concerto instrumental que acontece na praia do Mucuripe, todos os domingos, com apresentações a partir das 17h. Possui um acordo-cooperação com a Secretaria de Cultura de Fortaleza – SECULTFOR. Por conta do acometimento da COVID-19, o projeto acontecia de forma itinerante e foi fundamental para levar leveza e humanidade nos períodos mais críticos vivenciados, especialmente quando prestou justa homenagem aos profissionais que estavam no enfrentamento à pandemia. Em 2021, retomou as apresentações de forma fixa no mesmo local dos anos anteriores, próximo ao Mercado dos Peixes. O referido projeto é um dos experimentos mais bonitos da cidade de Fortaleza, resgatando o sentimento de valorização do fortalezense à contemplação do pôr do sol junto ao concerto instrumental.

- *CASAS DO TURISTA*

As Casas do Turista também tiveram suas atividades paralisadas em virtude do avanço da Covid-19, apesar disso, foram reabertas no segundo semestre de 2021. Elas estão localizadas em pontos estratégicos da cidade, onde os visitantes e turistas podem buscar informações sobre transporte, praias, hotéis e restaurantes, com atendimento bilíngue (Aeroporto, Estoril, Mercado Central e na 10ª Região Militar).

- *FORTALEZA BUS*

*O Fortaleza Bus é mais um projeto contemplado pelo Programa Fortaleza Competitiva e retomou suas atividades em outubro de 2021, após paralização por conta da pandemia da COVID-19.* O trajeto é operado pela empresa vencedora da licitação, Filuca Turismo e Transporte. O objetivo principal é garantir a permanência do turista em Fortaleza, oferecendo a oportunidade de conhecer sobre a história da cidade. Trata-se de ônibus de 2 andares, com cobertura retrátil e andar superior com vista panorâmica. Cada veículo tem capacidade de transportar até 67 passageiros (12 na parte inferior e 55 na superior). Possui sistema GPS e sistema de som com tradução simultânea em quatro idiomas: inglês, francês, espanhol e português.



- *PASSAPORTE FORTALEZA*

O Passaporte Fortaleza é um projeto lançado em novembro de 2019 e, após paralização em razão da pandemia Covid-29, teve suas atividades retomadas em 2021. Tem como finalidade aumentar o número de turistas nos pontos importantes da Capital e elevar o tempo de permanência na cidade.

São onze sugestões de roteiros para passeios, locais de compras e pontos turísticos na publicação, que tem formato de passaporte, com versões em português e inglês. Os passeios/locais que fazem parte do roteiro são: Fortaleza Bus; Praia do Futuro; Mercado dos Peixes; Feirinha da Beira-Mar; Projeto Pôr do Sol Fortaleza; Museu da Fotografia; Catedral; Forte de Nossa Senhora da Assunção; Mercado Central; Pirata Bar e Estoril.

- *PROJETO PRAIA ACESSÍVEL*

O Projeto Praia acessível ocorre em parceria com Governo do Ceará, oferece banho de sol, de mar e lazer na beira da praia para pessoas com deficiência física ou com baixa mobilidade. Contudo, foi interrompido pela pandemia e voltou a ser ofertado no dia 11 de agosto de 2021. Para tanto, foram adotados protocolos especiais de atendimento para garantir a segurança sanitária de usuários e profissionais. Após a reabertura foram mais de 350 atendimentos.

O Praia Acessível oferece espaço de lazer com esteira de acesso e cadeiras anfíbias, e apoio personalizado e seguro de cuidadores. O serviço é ofertado de quarta-feira a sábado, das 9h às 13h, com uso de equipamentos de proteção individual, durante todo o período do banho. Com a retomada, os usuários devem agendar previamente e cumprir todas as medidas sanitárias.

## **INDICADORES E ESTUDOS DIRECIONADOS PARA O SETOR TURÍSTICO**

- *PROJETO OBSERVATÓRIO DO TURISMO*

O turismo é uma atividade socioeconômica que exige intervenção contínua do setor público e privado, dado que o fenômeno turístico é resultado de uma ampla cooperação e articulação de estruturas privadas, sociais e públicas, orientadas para melhorar a rentabilidade, atratividade, promoção e imagem dos destinos. Sendo assim, é preponderante realizar o planejamento local, observar o comportamento do setor, verificar as nuances, os entraves, as demandas e quais as potencialidades para os destinos. Para tanto, é pertinente analisar qual o perfil dos turistas, quais os anseios e preferências ao visitarem a cidade, se retornariam ao destino turístico e quais as sugestões de melhorias e, adicionalmente, o impacto econômico da atividade para a economia da cidade.

Buscando realizar tais estudos, foi criado o Observatório do Turismo de Fortaleza, vinculado à SETFOR, projeto idealizado no Eixo V – Dinamização Econômica e Inclusão Produtiva do Plano Fortaleza 2040.

O termo Observatório indica lugar onde se faz observações. Desse modo, o Observatório do Turismo de Fortaleza é um núcleo de estudos e pesquisas que tem como objetivo monitorar os impactos do turismo em Fortaleza. É uma ferramenta de gestão turística que produz indicadores e informações estatísticas, para auxiliar o planejamento do turismo da cidade de Fortaleza, visto que não há como fazer gestão turística no Século XXI sem a utilização da ciência dos dados, tendo em vista serem preponderantes para o processo de tomada de decisão e corroborarem para o sucesso da promoção do destino. Portanto, é uma instância que serve para a realização de diagnósticos do setor com vistas aos prognósticos, ou seja, contribui para o bom êxito do planejamento local do turismo.



Elaborar indicadores #1



Realizar pesquisas e estudos #2



Auxiliar no planejamento

Fonte: Observatório do Turismo de Fortaleza (2021).

O Observatório teve o seu processo de implantação iniciado em setembro de 2019, com bons resultados, a exemplo do estudo “Impacto do Réveillon 2020 de Fortaleza”. Em 2020 as atividades foram suspensas em virtude da pandemia da Covid-19. O projeto foi retomado em meados de setembro de 2021. Sendo assim, os principais resultados de 2021 são: I) Replanejamento do Observatório; II) Retomada dos acordos de Cooperação; III) Adesão à Pesquisa Tourqual (cujo objetivo será diagnosticar a percepção de turistas com relação à qualidade dos serviços prestados em atrativos turísticos dos principais destinos brasileiros) em parceria com Rede Brasileira de Observatórios (RBOT); IV) Participação do Pré-Evento da Associação Nacional de Pós-graduação em Turismo (ANPTUR); V) Participação da Semana Nacional de Gestão e XX Encontro de Pesquisa e Iniciação Científica do Centro Universitário Estácio – Ceará; VI) Visita ao Observatório da Indústria, da Federação das Indústrias do Estado do Ceará (FIEC); VII) Realização da “Pesquisa-Sondagem do perfil do Turista e o impacto econômico da 48ª edição da ABAV *Expo&Collab* 2021 para a economia de Fortaleza”; VIII) “Pesquisa-Sondagem do perfil do Turista e o impacto econômico da 10ª *Brazil Travel Market* (BTM) para a economia do turismo de Fortaleza”; IX) “Pesquisa-Sondagem do perfil do Turista e o impacto econômico no 51º Congresso Brasileiro de Otorrinolaringologia e Cirurgia Cérvico-Facial para a economia do turismo de Fortaleza”; e X) Workshop de dados secundários e primários para a equipe do Observatório do Turismo.

**PROGRAMAS PRIORITÁRIOS – RESULTADOS E ENTREGAS – 2021**

Programa: Fortaleza Cidade com Futuro

Bens e serviços entregues	2021	
	Planejado	Realizado
Observatório do Turismo mantido (un.)	1	1

Fonte: SETFOR/SIOPFOR

Programa: Desenvolvimento e Promoção do Turismo

Bens e serviços entregues	2021	
	Planejado	Realizado
Evento de promoção ao turismo apoiado (un.)	26	13

Fonte: SETFOR/SIOPFOR

**PRINCIPAIS REALIZAÇÕES - 2021****PROJETO ROTA DO SOL NORDESTE**

A idéia principal do Projeto Rota do Sol Nordeste é que o turista inicie a viagem por uma das capitais e passando pela outra antes do retorno para onde reside, permitindo desfrutar de todas as cidades de maneira integral. O Projeto Rota do Sol é um projeto inovador, pois é a primeira vez que duas capitais se unem para se promoverem juntas, em vez de disputarem o mesmo turista, contribuindo

para impulsionar a economia, que vem sofrendo grandes perdas neste período de controle das atividades.

- **NATAL:**

O Roteiro Integrado de Natal consiste em um pacote de quatro dias de viagem que permitirá aos turistas percorrerem as cidades de Fortaleza (CE), Canoa Quebrada (CE), Pipa (RN) e Natal (RN), com foco no segmento de sol e praia e do Patrimônio Cultural. O lançamento ocorreu no dia 17 de julho de 2021.

- **SÃO LUÍS:**

O Roteiro Integrado de São Luís consiste em um pacote de cinco dias de viagem que permitirá aos turistas percorrerem além de Fortaleza (CE) e São Luís (MA), Tutóia (MA), Paracuru (CE) e Jericoacoara (CE). O lançamento ocorreu no dia 30 de julho.

### **PROJETO ESCOLA DO TURISMO**

A Escola do Turismo de Fortaleza tem como objetivo principal promover capacitações regulares aos integrantes da cadeia turística da capital cearense de forma gratuita, garantindo assim um atendimento mais qualificado ao visitante. Lançado em junho, a princípio com aulas online, a primeira turma contou com cerca de 240 guardas municipais que atuam nas torres de monitoramento da orla da cidade. Desde então, outros cursos e webinários foram oferecidos, em parceria com instituições como o Serviço Brasileiro de Apoio às Micro e Pequenas Empresas no Ceará - SEBRAE/CE, abordando temas como "Mídias Digitais", "Atendimento ao Cliente" e "Como Aumentar suas Vendas".

### **PROJETO FORTALEZA PET FRIENDLY**

O Projeto Fortaleza Pet Friendly foi lançado em 8 de setembro de 2021, com o objetivo de transformar nossa capital numa cidade amiga dos animais. Foi a primeira cidade do Brasil com uma política pública para esse tema. O projeto prevê que o viajante possa trazer seu pet e desfrutar de nossa cidade tranquilamente em estabelecimentos que façam uso do nosso SELO, com base em critérios que atendem especialmente às necessidades dos hóspedes "animais", garantindo a segurança, o bem-estar e a diversão dos bichinhos e, conseqüentemente, a satisfação de seus donos, além de gerar mais postos de emprego nos setores (os segmentos *Pet Food*, *Pet Care*, *Pet Vet*, comércio, serviços técnicos e criatórios).

Foram celebrados Acordos de Cooperação envolvendo os seguintes órgãos: a Secretaria Municipal de Conservação e Serviços Públicos (SCSP) por meio da Coordenadoria Especial de Proteção e Bem-Estar Animal (COEPA), o SEBRAE/CE, o SINDIÔNIBUS, a ABIH e a ABRASEL, alcançando mais de 100 estabelecimentos, abrangendo shoppings, bares, restaurantes, meios de hospedagens, clínicas, entre outros.

### **EVENTOS DO TURISMO**

- **MOSTRA CEARÁ:**

Com o intuito de incentivar a retomada do turismo no pós-pandemia, a Mostra Ceará foi realizada no Shopping Iguatemi, em Fortaleza, com 20 expositores do segmento turístico cearense. Os expositores apresentaram potencialidades do turismo local a partir de produtos como pacotes de viagem, de passeios, hotéis, artesanato, dentre outros. A Mostra ocorreu de 28 de junho a 11 de julho de 2021 e contou com a presença de diversas instituições como SETUR, SETFOR, ABIH, ABAV,

Assembleia Legislativa, e SEBRAE/CE, com representantes de diversas Prefeituras do Ceará (Icapuí, Trairi, Amontada, Cascavel, Beberibe, São Gonçalo, Caucaia, Aquiraz, Camocim), além dos empreendimentos como Dom Pedro Laguna, Aquiraz Riviera, Beach Park, contendo cinco rotas turísticas.

- *ABAV EXPO & COLLAB:*

Realizado em Fortaleza o primeiro evento-teste da retomada de congressos e feiras, a 48ª edição da ABAV Expo & Collab no período de 4 a 6 de outubro, no Centro de Eventos do Ceará promovido pela Associação Brasileira de Agências de Viagens (ABAV), reunindo 184 marcas expositoras. O evento trouxe ao Ceará visitantes e expositores de todo o Brasil, com o apoio da Secretaria de Turismo do Ceará - SETUR. A edição aconteceu também em versão online e espalhou a programação do evento físico por meio de uma plataforma virtual.

- *BTM:*

Fortaleza sediou a 10ª BTM – Brazil Travel Market (BTM), no Centro de Eventos, nos dias 22 e 23 de outubro. A Prefeitura de Fortaleza marcou presença no evento, com um estande próprio para divulgar as ações e projetos lançados neste ano pela SETFOR, com a retomada gradual das atividades. A BTM é considerada uma das mais importantes do País e conta com a chancela do Ministério do Turismo e da Embratur.

## **INICIATIVAS PARA 2022**

### **PLANO DE MARKETING**

Está em curso a contratação de empresa especializada para prestação de serviços de produção e operacionalização de feiras, seminários, workshops, roadshows, fantour, fampress, eventos de captação, eventos de treinamento, eventos de promoção em geral, apoio logístico, ações de merchandising e outros eventos de promoção do destino turístico Fortaleza, com execução prevista para 2022. O Plano abrange eventos de turismo e de negócios com oferta dos recursos humanos e materiais necessários à execução dos serviços contratados. A produção e operacionalização se referem aos eventos que a PMF realiza, correaliza, participa e coparticipa, para promoção da capital cearense.

### **MAPA GASTRONÔMICO DE FORTALEZA**

O Mapa Gastronômico é um projeto com o objetivo de categorizar as atividades gastronômicas de Fortaleza, como: restaurantes e bares, sorveterias, padarias, confeitarias, buffets etc. Essa iniciativa busca aprimorar o destino Fortaleza fortalecendo a cidade como referência para o turismo nacional e internacional.

### **RECEPTIVOS DE NAVIOS E VOOS**

A proposta é disponibilizar, na chegada dos principais voos internacionais e de navios, um mapa da cidade, o passaporte turístico, e apresentar um personagem, como um pescador e/ou uma rendeira, para fotos, como boas-vindas.

### **OBSERVATÓRIO DO TURISMO**

No âmbito do Observatório estão previstas as iniciativas: apresentação de Boletim Mensal de Indicadores Turísticos; Boletim Semestral de Indicadores Turísticos; realização de Acordo de Cooperação com o Observatório Nacional do Ministério do Turismo e outros; realização de Parcerias

com as Universidades; realização de visitas e capacitações junto à Rede Brasileira de Observatórios; realização de Workshop da Matriz Insumo-Produto de Fortaleza para a equipe do Observatório; e publicação de estudos da economia do turismo de Fortaleza, em revistas científicas da área.

### **ARENA PET SHOW**

Está prevista a participação no evento ARENA PET SHOW, sem ônus de investimento, que ocorrerá no Shopping Iguatemi, divulgando o Projeto Fortaleza PET FRIENDLY e as ações da Prefeitura voltadas para assistência a animais de rua. Esse evento é uma excelente oportunidade de visibilidade do Projeto Fortaleza PET FRIENDLY para o Nordeste. Participarão desse evento, diversos segmentos ligados aos *pets* como a área de alimentação, vestuários, clínicas veterinárias, laboratórios. Além disso, juntamente com a Secretaria de Cultura de Fortaleza (SECULTFOR) serão oferecidas atrações culturais, com contação de histórias sobre pet e teatro de fantoches.

### **ROTEIROS DE EXPERIÊNCIAS**

O Turismo de Experiência é um conceito de turismo que busca se contrapor ao chamado Turismo de Massa e que segue como grande tendência para os viajantes. Neste sentido, busca-se aprimorar na cidade circuitos que valorizem esses aspectos, de modo a proporcionar um conhecimento melhor do cotidiano do fortalezense, da nossa cultura, culinária etc. Para tanto serão criadas:

- *ROTA DA CACHAÇA*

A Rota da Cachaça está prevista para operacionalização no início de 2022, concebido para proporcionar a visita a diferentes lugares dos bairros de Fortaleza, para fazer degustação e ter mais informações sobre a história da cachaça no Ceará. São parceiros do Projeto: Embaixada da Cachaça, Raimundo dos Queijos, Cantinho do Frango, GIZ e Pirata.

- *ROTA DA CERVEJA ARTESANAL*

A Rota da Cerveja é uma outra iniciativa dentro do conceito de turismo de experiência que proporcionará ao visitante degustação de cervejas artesanais da Capital. A proposta é uma parceria com a Cervejaria Turatti.

- *EVENTO MINHA FORTALEZA*

O evento a ser realizado em três dias de imersão na cidade, reunindo jornalistas, influenciadores e profissionais do turismo para experiências diversas na cidade. A idéia principal é criar roteiros especializados para cada grupo, como: experiência de comprar o peixe no mercado e passar o dia com um chef cearense, curso de artesanato e visita aos mercados, além de roteiros de arte urbana na Praia de Iracema e roteiro histórico e cultural.

### **PROJETO FORTALEZA PET FRIENDLY**

Para fortalecer o exitoso projeto Pet Friendly, planeja-se para 2022 sua ampliação para 300 estabelecimentos, o lançamento do primeiro livro/guia Pet Friendly de Fortaleza, com os 60 lugares mais indicados, assim como o lançamento do Prêmio Pet Friendly Fortaleza, com a versão impressa e digital.

## DESENVOLVIMENTO ECONÔMICO

### PROGRAMAS DE INCENTIVOS FISCAIS

Atualmente o município de Fortaleza dispõe de 5 Programas de Incentivos Fiscais que, no total, possuem 18 empresas inscritas, mantendo na cidade 6.062 postos diretos de trabalho e um volume de R\$ 416 milhões em faturamento. São eles:

- a) Programa de Incentivos Fiscais para o Setor de Teleatendimento;
- b) Programa de Desenvolvimento Econômico de Fortaleza – PRODEFOR;
- c) Programa de Apoio ao Desenvolvimento de Parques Tecnológicos e Criativos de Fortaleza – PARQFOR;
- d) Programa de Incentivos Fiscais ao Centro Internacional de Conexões (HUB) de Fortaleza;
- e) Programa de Requalificação da Praia de Iracema.

O foco destas ações é atrair ou manter em Fortaleza investimentos direcionados para locais com baixo Índice de Desenvolvimento Humano (IDH), ou áreas de interesse social e/ou econômico, como bairros em processo de revitalização, a exemplo da Praia de Iracema e das áreas voltadas para o desenvolvimento de Parques Tecnológicos e Criativos no Município. Destaca-se ainda o elenco de ações que permitem o desenvolvimento de Fortaleza como um Hub, ou seja, um centro de conexões, sejam estas voltadas para o setor aéreo, como no caso do projeto desenvolvido para o Aeroporto Internacional de Fortaleza, ou um centro de tecnologia, como o que se encontra em curso na Praia do Futuro. Em 2021, duas novas empresas foram incentivadas: Gabriela, no Programa de incentivos da Praia de Iracema e a empresa Central de Recuperação de Créditos - CRC no PRODEFOR.

- *REFORMULAÇÃO DOS PROGRAMAS DE INCENTIVOS FISCAIS*

Em 2021 foi realizada uma reformulação nas legislações existentes, adequando-as à atual conjuntura econômica, buscando desburocratizar e estimular novas adesões, proporcionando acompanhamento e controle dos benefícios concedidos. As mudanças visam permitir a concessão do benefício fiscal para novas empresas que se instalem em Fortaleza, além de deixar expressa a natureza e a abrangência da atividade de teleatendimento.

### PROGRAMAS E PROJETOS VOLTADOS PARA APOIO AO EMPREENDEDOR

O Programa de Empreendedorismo Sustentável – PES contribui significativamente para a criação e fortalecimento dos pequenos negócios, acarretando o surgimento de novos empreendedores e promovendo a inclusão socioeconômica. O programa dispõe de agentes de desenvolvimento que executam ações de fomento e de apoio ao empreendedorismo nas áreas de capacitação em gestão de negócios, formalização de trabalhadores autônomos informais, assessoria técnica empresarial, orientação para acesso a crédito orientado e apoio à comercialização por meio da participação no Programa Feira de Pequenos Negócios. O programa tem um alcance significativo pois, no período de 2014 a 2021, foram realizados mais de 135 mil atendimentos junto aos empreendedores locais, entre as atividades supra destacadas, como também alteração e baixa cadastral, declaração de imposto de renda, emissão de documento de arrecadação, dentre outras ações.

- *EQUIPAMENTOS VINCULADOS*

Como forma de dar suporte às ações desenvolvidas pela Secretaria, foram implantados equipamentos de suporte em locais fixos como: Salas do Empreendedor; Centro de Referência do Empreendedor; Ambiente de Empreendedorismo e Inovação; Espaço do Artesanato e Mercado das Flores. Destaca-se ainda a Unidade Móvel que permite o atendimento itinerante aos empreendedores.

### *Sala do Empreendedor*

Atualmente existem 11 Salas do Empreendedor, localizadas na sede da SDE, nas Regionais I, II, III, IV, V e VI, nos Vapt Vupt de Messejana e Antônio Bezerra, no Centro de Pequenos Negócios e no Centro de Referência do Empreendedor – CRE. Nesses equipamentos são realizados atendimentos voltados para o empreendedor local, ofertando serviços de orientação gerencial, capacitações e formalização. Ao longo do ano de 2021, foram realizadas 334 formalizações e 3.849 outros atendimentos (emissão de boletos, declaração anual, alteração e baixa cadastral).

#### *Unidade Móvel*

Equipamento desenvolvido para levar as ações da Secretaria de forma itinerante, facilitando o acesso da população aos serviços ofertados, tais como: orientação gerencial, capacitações e formalização. A Unidade Móvel conta com 30m<sup>2</sup> de ambiente climatizado, com 3 estações de trabalho, sala de aula e escritório para consultorias. Destaca-se que, entre os dias 26 de agosto a 16 de setembro, a Unidade Móvel esteve localizada no Mercado Central de Fortaleza realizando levantamento de dados dos feirantes da Rua José Avelino e seu entorno. Neste período foram realizados 4.280 atendimentos.

#### *Centro de Referência do Empreendedor – CRE*

Instalado no Bom Jardim, são desenvolvidas por meio deste equipamento ações de orientação gerencial, capacitações, formalização, desenvolvimento de startups e formação de grupos produtivos voltados para o setor de confecção. O equipamento possui sala de treinamento, sala para atendimento ao empreendedor, sala de consultoria técnica, coworking e ateliê de moda. Destaca-se a utilização desse equipamento pelos empreendedores do bairro e seu foco em ações voltadas para o desenvolvimento econômico local. Desde a reabertura das ações em julho de 2021, houve a realização de 364 atendimentos ao microempreendedor individual e 284 atendimentos voltados ao SINE.



Fonte: SDE (2021)

### *Espaço do Artesanato*

Equipamento destinado ao atendimento de artesãos visando melhorar a qualidade de produção, estimulando o potencial criativo e empreendedor dos pequenos produtores de Fortaleza. Ambiente estruturado para a aprendizagem e o aperfeiçoamento de suas ações, por meio de capacitações e consultorias, além de um espaço para comercialização dos produtos desenvolvidos pelos artesãos. Devido à pandemia, no ano de 2021 não houve ações neste equipamento.

### *Mercado das Flores*

Equipamento situado na Praça Joaquim Távora com capacidade para 38 boxes de 18m<sup>2</sup> cada, independentes, construídos sobre uma área total de 1.237,88m<sup>2</sup>, destinados a produtores, comerciantes e consumidores de flores de Fortaleza, fortalecendo e expandindo o setor da floricultura cearense.

### *Ambiente de Empreendedorismo e Inovação*

Equipamento que visa estimular o empreendedorismo por meio da oferta de serviços de capacitação, consultoria e mentoria em espaços em formato de coworking, instalados em parceria com Instituições de Ensino Superior. Nesses ambientes, toda infraestrutura é direcionada para abrigar pequenas empresas, oferecendo um espaço configurado para estimular, agilizar e favorecer a transferência de resultados de pesquisa para atividades produtivas. São oferecidos aos empreendedores, entre outros serviços: orientação, infraestrutura de sala de reuniões, consultoria em marketing, suporte em informática, consultoria em finanças, consultoria jurídica, dentre outros. Atualmente há 6 Ambientes de Empreendedorismo e Inovação na cidade nos seguintes locais: CRE do Bom Jardim; Estação de Metrô da Parangaba/UNIGRANDE; Campus do UNIGRANDE; Campus da UECE; Campus da UNI7 e no Instituto Euvaldo Lodi - IEL.



Fonte: SDE (2021)

Em 2021 foram realizadas 45 capacitações/palestras, beneficiando 972 empreendedores no período de janeiro a novembro de 2021. Foram ainda realizadas 462 horas de consultorias, as quais beneficiaram 285 empreendedores.

### **PROJETOS**

- **MEU BAIRRO EMPREENDEDOR**

O Projeto Meu Bairro Empreendedor tem por objetivo o desenvolvimento econômico local e sustentável dos bairros de Fortaleza, elevando o capital humano, social e empresarial, com foco em tornar dinâmicas as vantagens comparativas e competitivas de cada território. Entre as ações de impacto do Meu Bairro Empreendedor, destaca-se a implantação do Centro de Referência do Empreendedor - CRE, espaço facilmente adaptável e estruturado, em que se concentrou a prestação de serviços aos empreendedores formais e informais da região, oferecendo a infraestrutura necessária, como sala de treinamento, sala do empreendedor, sala de consultoria técnica, espaço para feiras de pequenos negócios, ambiente de empreendedorismo e inovação e espaço para atuação de bancos e entidades parceiras do projeto. Em 2021, no CRE Bom Jardim, único em funcionamento, realizou-se um total 648 atendimentos, sendo 364 direcionados aos microempreendedores individuais e 284 direcionados aos trabalhadores da região por meio do SINE. Destaca-se ainda a realização de capacitações no local, que beneficiaram 148 empreendedores.





R\$ 3.000,00, com oferta de capacitações gerenciais e acompanhamento técnico-gerencial. A ação tem como público-alvo mulheres empreendedoras, prioritariamente chefes de famílias, com idade igual ou superior a 18 anos, que residam e possuam ou desejam possuir empreendimentos, preferencialmente, em bairros com baixo índice de desenvolvimento humano em Fortaleza. O Programa tem como meta beneficiar até 17.000 empreendedoras para a implantação ou ampliação de negócios em Fortaleza, conforme proposta de negócio elaborada e apresentada durante o processo de seleção, e ainda até 30.000 mulheres com capacitações gerenciais. As empreendedoras beneficiadas também receberão consultorias técnicas/gerenciais feitas por especialistas, realizadas em parceria com o Serviço de Apoio às Micro e Pequenas Empresas do Estado do Ceará – SEBRAE/CE, que deverá acompanhar o desenvolvimento dos negócios selecionados.

- *FORTALEZA CAPACITA*

O Programa Fortaleza Capacita é realizado em parceria com o SEBRAE/CE e tem como meta qualificar 30.000 pequenos empreendedores em Fortaleza, por meio de capacitações gerenciais e ainda 5.000 empreendedores por meio de consultorias, no período de junho 2021 a junho de 2022. O programa tem por objetivo fomentar e apoiar o empreendedorismo na cidade de Fortaleza, por meio da disseminação do conhecimento, na perspectiva de melhorar a gestão, os resultados dos empreendimentos existentes e futuros e, conseqüentemente, sua sustentabilidade, preparando esses empreendedores para acessarem serviços de crédito orientado. Em 2021 foram realizadas 173 turmas, destas 121 online e 52 presenciais, com a participação de 4.423 empreendedores. Foram ainda desenvolvidas 50 consultorias junto aos empreendedores locais.



Fonte: SDE (2021)

- *CAPACITAÇÕES PERMISSIONÁRIOS AV. BEIRA MAR*

Esta ação foi desenvolvida em parceria com a Secretaria Executiva Regional II – SER II, consistindo na agregação de conhecimento junto aos permissionários, ambulantes e demais profissionais inseridos na orla da nova Avenida Beira-Mar de Fortaleza. As capacitações ministradas por técnicos da Prefeitura de Fortaleza e profissionais especializados ofereceram carga horária de 20 horas, abordando os seguintes temas: Gestão do empreendimento, transações financeiras e boas práticas de higienização. Ao todo, foram realizadas 34 turmas, beneficiando 1.360 profissionais.

- *JOVEM EMPREENDEDOR PEQUENOS PASSOS – JEPP*

Desenvolvido em parceria com o SEBRAE/CE, o Programa Jovem Empreendedor Pequenos Passos – JEPP refere-se ao maior programa do país voltado para este segmento, com o objetivo de estimular o empreendedorismo na rede municipal de ensino. O programa será desenvolvido nas escolas de tempo integral e escolas areninhas e prevê beneficiar 94.000 alunos do ensino fundamental, além de capacitar mais de 1.200 professores.

## PROGRAMAS E PROJETOS VOLTADOS PARA APOIO AO TRABALHADOR

- *CENTROS DE QUALIFICAÇÃO PROFISSIONAL*

Equipamentos destinados ao desenvolvimento de ações no âmbito do Trabalho e Qualificação Profissional, em especial cursos de qualificação para população em situação de vulnerabilidade e risco social. Atualmente existe um centro localizado no bairro Vila União. Durante os meses de janeiro a novembro de 2021 foram realizados 40 cursos/oficinas nas áreas de gastronomia e costura, bem como palestras e treinamentos.

- *SISTEMA NACIONAL DE EMPREGOS - SINES*

Atualmente há 4 núcleos municipais do sistema público do emprego, localizados nas Secretarias Executivas Regionais I, III, V e VI, visando favorecer a oferta de oportunidades de trabalho e/ou capacitação profissional para trabalhadores e a inserção/reinserção no mercado formal de trabalho. Além destes, os atendimentos foram ampliados para mais 4 unidades do Centro Urbano de Cultura, Arte, Ciência e Esporte – CUCA, localizadas nos bairros Mondubim, Barra do Ceará, Prefeito José Walter e Jangurussu, além do Centro de Referência do Empreendedor – CRE do Bom Jardim. Nestes equipamentos, foram ofertados até novembro/2021, aproximadamente 79 mil atendimentos à população em geral.

- *COSTURANDO O FUTURO*

Com o intuito de contribuir para a melhoria da qualidade de vida e inserção profissional dos participantes, o projeto visa disponibilizar máquinas de costura para inicialmente 200 costureiras que moram no entorno dos bairros Vila União e Bom Jardim, locais onde estão disponibilizados os laboratórios de corte e costura para as costureiras que desejem aperfeiçoar suas habilidades práticas ou utilizar o espaço para a confecção das suas peças. Vale ressaltar, ainda, que o projeto pretende contribuir para o desenvolvimento de ações dos Planos Confeções e Economia Criativa, do Plano Fortaleza 2040, que inclui, dentre outras, a melhoria da qualidade e desenvolvimento da moda, da infraestrutura e o desenvolvimento dos territórios criativos. Além disso, serão promovidas oficinas de orientação profissional com a temática “Como ter sucesso em um processo seletivo” e atendimento individualizado para cadastro no SINE municipal e orientações sobre o uso do aplicativo SINE FÁCIL.



Fonte: SDE

## PARCERIAS PÚBLICO-PRIVADO

- *CONCESSÃO DOS ESPIGÕES*

Concessão de uso para instalação, gestão, operação e manutenção de empreendimentos de entretenimento nos espigões das avenidas Rui Barbosa e Desembargador Moreira, bem como a exploração de atividades inerentes, acessórias ou complementares, por meio de delegação à iniciativa privada. O prazo para concessão será de 17 anos com valor estimado do contrato em R\$ 6.447.819,00.

- *PERMISSÃO DE USO DAS EDIFICAÇÕES DO PARQUE URBANO DA LIBERDADE*

Outorga onerosa de edificações no Parque da Liberdade (Cidade da Criança), mediante permissão de uso, a título precário, oneroso, intransferível e por prazo indeterminado. Valor estimado do termo de permissão de uso: a depender da edificação, conforme preços públicos estabelecidos em decreto municipal, baseado em laudos técnicos elaborados pela Secretaria Municipal da Infraestrutura – SEINF.

## ENFRENTAMENTO À PANDEMIA DA COVID-19

- *RENDA EM CASA*

O projeto consiste na concessão de auxílio financeiro e auxílio alimentar para diversas categorias profissionais inseridas e cadastradas junto ao município, durante o período de isolamento social rígido. Por meio desta ação foi ofertado um auxílio financeiro, em forma de ajuda de custo, no valor de R\$ 100,00 durante o período de dois meses para feirantes, ambulantes, artesãos, empreendedores cadastrados nos Projetos Meu Carrinho Empreendedor, Mulher Empreendedora e Meu Bairro Empreendedor. Ainda foi disponibilizado um auxílio alimentar de duas cestas básicas, beneficiando diretamente taxistas, mototaxistas, motoristas de transporte escolar e por aplicativo, além de guias turísticos, carroceiros e catadores recicláveis.



Fonte: SDE (2021)

Referente ao repasse do auxílio financeiro, o participante deveria atualizar os dados cadastrais na plataforma do Projeto e encaminhar a documentação necessária para validação. Em 2021, o sistema recebeu o cadastro de 5.295 pessoas, destes 4.060 foram aprovados, representando 77% do total. Estes profissionais estavam distribuídos em 117 bairros de Fortaleza, destes 84% em áreas de vulnerabilidade econômica e social.



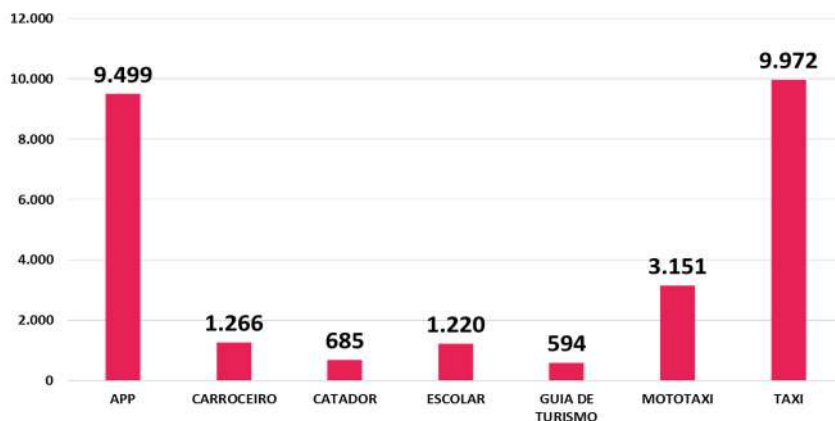
10 bairros mais beneficiados com Auxílio Financeiro (2021)

POS	BAIRRO	Nº BENEFICIADOS	%
1º	Bom Jardim	216	5,3
2º	Barra do Ceará	150	3,7
3º	Vicente Pinzón	134	3,3
4º	Jangurussu	133	3,3
5º	Messejana	129	3,2
6º	Prefeito José Walter	123	3,0
7º	Mondubim	110	2,7
8º	Granja Portugal	107	2,6
9º	Passaré	96	2,4
10º	Centro	84	2,1
<b>TOTAL</b>		<b>1.282</b>	<b>31,6</b>

Fonte: SDE (2021)

Ainda foram distribuídas 26.387 cestas básicas, beneficiando 14.087 pessoas com no mínimo um auxílio alimentar. Em relação ao alcance, foram atingidos diretamente 116 bairros, destes 83,4% são bairros de baixo IDH-b. No gráfico abaixo, é evidenciada a distribuição dos auxílios alimentares por categoria.

Distribuição por categoria do auxílio alimentar 2021



Fonte: SDE (2021)

Nesta ação foi investido o montante de R\$ 2,241 milhões, destes R\$ 812 mil, direcionados para a concessão de auxílio financeiro e o restante utilizado na aquisição das cestas básicas.

## PROGRAMAS PRIORITÁRIOS – RESULTADOS E ENTREGAS– 2021

Programa: Empreendedorismo e Sustentabilidade de Negócios

Bens e serviços entregues	2021	
	Planejado	Realizado
Atendimento ao microempreendedor Individual (un.)	3.610	3.849
Feira do microempreendedor realizada (un.)	300	85
Equipamento público mantido (un.)	6	4

Fonte: SDE/SIOPFOR

Programa: Trabalho, Qualificação Profissional, Emprego e Renda

Indicador de Programa	2018	2019	2020	2021
Taxa de inserção no mercado de trabalho (%)	5,33	-	-	-
Bens e serviços entregues	2021			
	Planejado	Realizado		
Profissional capacitado (un.)	6.100	-		
Pessoa inserida no mercado de trabalho (un.)	2.000	1.636		
Equipamento público mantido (un.)	1	1		

Fonte: SDE/SIOPFOR



Programa: Desenvolvimento de ambientes de inovação – PARQFOR

Indicador de Programa	2018	2019	2020	2021
Taxa de empresas de tecnologia do PARQFOR (%)	0,68	0,85	-	-
Taxa de empresas incubadas (%)	0	100	-	-
Bens e serviços entregues	2021			
	Planejado		Realizado	
FMDE				
Ambiente de inovação mantido (%)	8		6	

Fonte: SDE/SIOPFOR

Programa: Atração de Investimentos e Projetos Estruturantes

Bens e serviços entregues	2021	
	Planejado	Realizado
Estudo/pesquisa realizado (un.)	4	1

Fonte: SDE/SIOPFOR.

## PRINCIPAIS REALIZAÇÕES – 2021

- Concessão de 4.060 auxílios financeiros a permissionários, ambulantes, feirantes, artesãos e empreendedores inscritos nos projetos Mulher Empreendedora, Meu Bairro Empreendedor e Meu Carrinho Empreendedor durante o período de isolamento social rígido;
- Distribuição de 26.387 auxílios alimentares (cesta básica) a 14.087 taxistas, mototaxistas, motoristas de aplicativo, de transporte escolar, guias de turismo, carroceiros e catadores durante o período de isolamento social rígido;
- Realização de 173 turmas de capacitações do Programa Fortaleza Capacita, beneficiando 4.423 pessoas;
- Realização de 50 consultorias no Programa Fortaleza Capacita;
- Concessão de 73 carrinhos de churrasco customizados a empreendedores selecionados no Projeto Meu Carrinho Empreendedor;
- Realização de 34 turmas, beneficiando 1.360 profissionais que exercem suas atividades na Avenida Beira-Mar;
- Realização de 45 turmas, beneficiando 972 empreendedores e/ou potenciais empreendedores por meio dos Ambientes de Empreendedorismo e Inovação;
- Realização de 462 horas de capacitações, beneficiando 285 negócios por meio dos Ambientes de Empreendedorismo e Inovação;
- Levantamento de dados, a fim de solucionar a problemática da região da Rua José Avelino, alcançando 4.280 feirantes.

## INICIATIVAS PARA 2022

- Realização de 10 diagnósticos econômicos, 10 planos de desenvolvimento econômico e um plano de comercialização, beneficiando os bairros: Conjunto Ceará, Jangurussu, Messejana, Mondubim, Parangaba, Pirambú, Planalto Ayrton Senna, Prefeito José Walter, Vila Velha e a região do Grande Mucuripe (Cais do Porto, Meireles, Mucuripe, Varjota e Vicente Pinzón);
- Expansão do Projeto Meu Bairro Empreendedor com a implantação de mais 10 Centros de Referência do Empreendedor - CRE, nos seguintes bairros: Vila Velha, Cais do Porto, Messejana, Mondubim, Parangaba, Pirambu, Planalto Ayrton Senna, Prefeito José Walter, Jangurussu e Conjunto Ceará. Por meio desta expansão serão beneficiados de forma direta e indireta 55 bairros da capital, atingindo 52% da população local;
- Concessão de 500 créditos orientados de até R\$ 5.000,00 para a compra de máquinas, equipamentos e insumos;
- Concessão de 80 créditos orientados de até R\$ 15.000,00 para a aquisição de máquinas, equipamentos e insumos, voltados para a ampliação e implantação de negócios gerenciados por mulheres;
- Capacitação gerencial de 30.000 mulheres, com foco na elaboração de uma proposta de negócio viabilizando a participação destas no Programa Nossas Guerreiras;



- Concessão de até 17.000 créditos orientados para mulheres de até R\$ 3.000,00;
- Reestruturação do Projeto Feiras de Pequenos Negócios, por meio da redefinição de regras, público-alvo, critérios e ampliação dos locais de realização das feiras;
- Entrega de mais 67 carrinhos de churrasco customizados para empreendedores selecionados;
- Reestruturação física do espaço do artesanato, visando à ampliação dos serviços ofertados no equipamento, dentre estas as ações do Sine Municipal;
- Continuidade das ações do Programa Fortaleza Capacita, visando atingir a meta de 25.000 pessoas capacitadas e mais de 5.000 em consultorias gerenciais;
- Implantação de 10 redes integradas de atendimento nas Salas do Empreendedor, com o objetivo de prover atendimento ao microempreendedor individual e conectá-lo aos serviços ofertados pelo SEBRAE/CE. Os primeiros espaços serão instalados no CRE do bairro Bom Jardim e no Centro de Qualificação do bairro Vila União;
- Implantação de PPP Energia SME: parceria público-privada, na modalidade de concessão administrativa, para a efficientização, implantação, gestão, operação e manutenção de geração de energia distribuída para demanda energética dos prédios das escolas e creches do município de Fortaleza. O prazo para concessão será de 25 anos, com valor estimado do contrato em R\$ 180,18 milhões;
- Implantação de PPP Energia SMS/IJF: Concessão administrativa para efficientização, implantação, gestão, operação e manutenção de geração de energia distribuída para demanda energética das unidades consumidoras vinculadas à Secretaria Municipal da Saúde – SMS e ao Instituto Dr. José Frota – IJF;
- Implantação de PPP Energia Prédios Públicos: parceria público privada, na modalidade de concessão administrativa, para a efficientização, implantação, gestão, operação e manutenção de geração de energia distribuída para demanda energética dos prédios das escolas e creches municipais. O prazo para concessão será de 21 anos;
- Implantação de PPP dos Terminais: Parceria Pública Privada, na modalidade de concessão administrativa para efficientização, implantação, gestão, operação e manutenção de geração de energia distribuída para demanda energética das unidades consumidoras vinculadas à PMF. O prazo para concessão será de 30 anos;
- Implantação de PPP ao Atendimento Primário à Saúde;
- Criação de plataforma para atendimento do trabalhador autônomo, ofertando serviços de intermediação de recursos humanos e divulgação de produtos e serviços no mercado local;
- Implantação do serviço de autoatendimento nas unidades fixas do SINE Municipal;
- Parceria com a SEUMA para inclusão do atendimento ao empregador no Sistema Fortaleza Online;
- Implantação do Projeto Fortaleza Mais Futuro, que ofertará capacitações técnicas à população em geral.

## 5.7 - EIXO VII – GOVERNANÇA MUNICIPAL

**ÓRGÃOS:** Secretaria Municipal do Planejamento, Orçamento e Gestão – SEPOG e vinculadas (IMPARH, IPM); Secretaria Municipal das Finanças – SEFIN; Procuradoria Geral do Município – PGM; Instituto de Planejamento de Fortaleza – IPLANFOR; Secretaria de Gestão Municipal – SEGER; Secretaria Municipal de Governo – SEGOV; Controladoria Geral do Município – CGM.

### TÓPICO 1 - RESULTADOS ESTRATÉGICOS DE GOVERNO

#### *Fortaleza Planejada e Participativa*

Indicadores Estratégicos (2018-2021)

Responsável	Indicadores Estratégicos	2018	2019	2020	2021*
SEFIN	Índice da capacidade de endividamento (%)	0,79	7,36	24,57	20,93
SEFIN	Resultado primário (milhões de R\$)	102,189	43,43	-503,730	210,845
SEFIN	Índice de autonomia financeira (%)	29,28	26,92	25,91	29,64
SEPOG	Taxa de automatização de processos em gestão de pessoas (%)	46,2	42,9	66,7	66,7
SEFIN	Poupança corrente líquida (%)	6,0	2,57	-0,60	1,63
SEGER	Pessoa envolvida no Ciclo Participativo (un.)	4.759	9.622	9.670	5.518**

Fonte: SEFIN/SEPOG/SEGER-CPS (\*) Dados até 30/nov/2021 (\*\*) Em 2021, a coleta de sugestões da Participação Social ocorreu, de forma virtual conjunta, por ocasião da elaboração do PPA e da LOA 2022-2025.

#### ÁREA TEMÁTICA: Planejamento e Gestão Integrados

**Objetivo estratégico:** Dotar a Administração Pública com mecanismos que assegurem o cumprimento das exigências legais, administrativas e fiscais, garantindo de forma mais assertiva o alcance de resultados, subsidiando o processo decisório, possibilitando identificar lacunas e oportunidades para o direcionamento das políticas públicas, e contribuindo, assim, para a melhoria de ofertas de serviços à sociedade.

Indicadores Temáticos (2018-2021)

Responsável	Indicadores Temáticos	2018	2019	2020	2021*
SEFIN	Índice de execução do PNAFM (%)	100	0,80	23,81	0
SEFIN	Índice de eficácia da arrecadação própria (%)	96,63	96,13	90,20	109,55
PGM	Retorno da dívida ativa (%)	3,12	2,61	0,90	3,3
SEPOG	Conectividade na Rede FIBRAFOR (%)	51,36	43,60	64,90	71,00
SEPOG	Estruturas organizacionais modernizadas e alinhadas (%)	22	360	360	720

Fonte: SEPOG/SEFIN. (\*) Dados até 30/novembro/2021

O monitoramento e a avaliação dos indicadores de desempenho dos órgãos e entidades da Administração Pública do Município de Fortaleza são realizados periodicamente tanto no âmbito das ações preconizadas no Fortaleza 2040, sob a responsabilidade direta do Instituto de Planejamento de Fortaleza - IPLANFOR, como do planejamento e gestão orçamentária, sob a condução da Secretaria do Planejamento, Orçamento e Gestão – SEPOG. O IPLANFOR realiza a avaliação qualitativa dos indicadores de resultados globais do planejamento estratégico, enquanto à SEPOG cabe a avaliação da execução e dos resultados da estratégia, além do monitoramento contínuo da execução orçamentária e da Rede de Planejamento e Gestão Orçamentária Municipal articulada pela SEPOG, junto aos diversos órgãos participantes dos referidos processos.

#### PLANEJAMENTO, ORÇAMENTO E MONITORAMENTO

A SEPOG, por meio da Coordenadoria de Orçamento, Planejamento e Monitoramento - COPLAM, conduz e articula o processo de elaboração, acompanhamento e monitoramento dos instrumentos legais Plano Plurianual - PPA, Lei de Diretrizes Orçamentárias - LDO e Orçamento Anual - LOA, consolidando a prática do planejamento governamental no município, em sintonia com o Plano





de longo prazo Fortaleza 2040. As atividades desenvolvidas pela COPLAM no ano de 2021 estão relacionadas às vertentes: a) fortalecimento da cultura de planejamento e gestão para resultado, no âmbito do planejamento corporativo; b) suporte técnico aos órgãos municipais na construção coletiva da LDO 2022, do plano de médio prazo PPA 2022-2025, da LOA 2022 e Mensagem de Governo 2021; c) ideiação de propostas de soluções visualizadas nas demandas dos órgãos municipais relacionadas à otimização dos processos e qualificação das ferramentas tecnológicas adotadas no acompanhamento do orçamento, planejamento e monitoramento das ações programáticas. Uma série de inovações contribuíram para elevar o nível de consolidação da Rede de Planejamento e Gestão Orçamentária – RPM, articulada pela COPLAM, como instância de compartilhamento de várias iniciativas promovidas no âmbito do Planejamento Municipal. Atualmente, integram a RPM mais de 120 colaboradores de todos os órgãos municipais que atuam nas áreas-meio (COAFI, ASPLAN, COPLAN e células de planejamento). No âmbito do planejamento corporativo, destaca-se o levantamento do perfil dos membros e a elaboração do Plano de Capacitação 2022 para integrantes da RPM, com foco nos processos de planejamento, execução e monitoramento das ações programáticas de governo. Os instrumentos e as estruturas de planejamento foram idealizados para que a aplicação de recursos públicos impacte de forma positiva na entrega de bens e serviços à sociedade. Para este fim, foram idealizados os Relatórios de Análise da Metodologia do Processo de Participação Social 2021 e de Análises estatísticas das demandas e votações feitas pelos cidadãos na plataforma tecnológica **"Fortaleza Participa"**, aperfeiçoada para aprimorar a metodologia aplicada, evidenciando-se ações previstas nos instrumentos PPA 2022-2025 e LOA 2022, com a implantação de novas regras de funcionalidades, usabilidade, padronização, disponibilidade e segurança de dados.

Importa ressaltar as atividades desenvolvidas com base no convênio firmado com os ministérios do Desenvolvimento Regional - MDR e do Meio Ambiente MMA e o governo alemão, por meio da consultoria GIZ, que contou com a participação do IPLANFOR: realização de oficinas para a melhoria dos indicadores do PPA 2022-2025 e o estudo sobre o relacionamento entre os indicadores, seus programas, ações e entregas propostas no referido PPA. Houve a revisão de toda a estrutura programática com o fito de possibilitar o monitoramento e a avaliação da efetividade das ações propostas nos diversos instrumentos. Fortalecendo a integração entre os instrumentos de planejamento e os órgãos municipais, foi desenvolvida uma metodologia de integração entre o Plano Fortaleza 2040 e o PPA 2022-2025, em que se propôs a inclusão de um subproduto nos 2 instrumentos. Esse projeto piloto foi implantado em 3 câmaras setoriais (Turismo, Segurança e Desenvolvimento Econômico).-A criação dos subprodutos possibilita as marcações dos orçamentos temáticos, dotando os instrumentos de planejamento de recursos, aperfeiçoando o monitoramento e a avaliação da efetividade dos programas e ações propostos, assim como a execução destes, de forma territorializada. Este direcionamento das políticas públicas para as áreas mais vulneráveis da cidade visa diminuir as desigualdades territoriais.

No que se refere às ações de monitoramento dos programas prioritários de governo e ações de custeio finalístico, a execução financeira, via sistema MAPPFOR, permitiu maior controle sobre a execução física e financeira dos projetos, centralizando a aprovação e o acompanhamento em uma única plataforma integrando as informações dos projetos com os demais instrumentos de planejamento e acompanhamento da Prefeitura. Ademais, foi iniciado um alinhamento do acompanhamento das ações prioritárias efetivado pelos órgãos, sob a articulação da SEPOG/COPLAM e da SEGOV/COPIFOR - Coordenadoria Especial de Programas Integrados. Em 2021, até 6 de dezembro, via MAPPFOR, aprovou-se um montante de R\$ 4.596.785.474,69 referente a projetos de custeio finalístico e investimentos, havendo o acompanhamento de 540 projetos em execução. Destes, 65 são da área de saúde, 49 da área de educação, 47 da área da assistência social e direitos humanos que inclui crianças e adolescentes. Para os projetos de custeio finalístico, foram empenhados R\$ 2.782.301.842,07 e para os projetos de investimento, R\$ 1.093.327.276,45. Seguindo nos avanços do MAPPFOR, iniciaram-se as discussões para que o "Fortaleza em Mapas" receba dados georreferenciados constantes no MAPPFOR, o que tornará algumas ações da Prefeitura de Fortaleza visíveis em ambos os sistemas, favorecendo a

transparência. Aditivamente, um grupo de trabalho está envolvido no fortalecimento da integração do MAPPFOR com o monitoramento do Plano de Governo, no intuito de integrar os monitoramentos, considerando o aproveitamento dos processos já existentes como fonte de informação. As iniciativas relatadas objetivam aperfeiçoar o monitoramento e a avaliação das políticas públicas do Município de Fortaleza, possibilitando o acompanhamento dos produtos e resultados, tanto por parte da gestão quanto pelo cidadão, provendo maior transparência às ações do município.

## **GESTÃO ESTRATÉGICA DE PESSOAS**

A política de gestão de pessoas desenvolvida pela SEPOG no âmbito da Prefeitura de Fortaleza, por meio da Coordenadoria de Gestão Estratégica de Pessoas - COGESP, vem se fortalecendo no intuito de melhorar sua capacidade de gerenciar e aperfeiçoar processos, rotinas e procedimentos, adaptando-se às mudanças de cenários, além de qualificar profissionais em busca da eficiência e eficácia dos serviços públicos prestados à sociedade. A COGESP, imbuída da missão de contribuir para o desenvolvimento do alto desempenho da administração municipal, planejou e executou suas ações focadas nas atribuições de desenvolver as políticas e diretrizes de Gestão Estratégica de Pessoas no âmbito da PMF, compreendendo temas, tais como: planos de cargos, carreiras e salários; suprimento de pessoas; desenvolvimento e a capacitação de servidores; sistema remuneratório de pessoal e consignações; Sistema de Negociação Permanente - SINEP; programa de estágios da PMF; e avaliação especial de desempenho do Estágio Probatório. A PMF, conta atualmente, com uma força de trabalho constituída por 33.894 servidores, sendo 25.893 efetivos, 2.137 cargos comissionados exclusivos, 5.864 temporários e 376 estagiários. As ações e projetos desenvolvidos ao longo do quadriênio 2018-2021 foram centrados na valorização do servidor e na melhoria dos processos, com a SEPOG investindo na capacitação dos servidores visando ao aperfeiçoamento das rotinas de trabalho da administração municipal.

No mesmo quadriênio, grandes esforços foram despendidos para aprimorar a qualificação técnica dos servidores por meio dos planos anuais de capacitação; do fortalecimento dos canais de negociação trabalhista; do planejamento e acolhimento aos novos ingressantes; do redesenho e automatização dos processos prioritários. Nesses últimos quatro anos, os processos de aposentadoria, insalubridade, licença prêmio e licença médica foram redesenhados e automatizados, tornando suas rotinas mais ágeis, eficientes, desburocratizadas e transparentes, diminuindo assim as inconsistências na concessão do direito e a morosidade na apreciação das solicitações. Visando à necessidade de promover uma melhor gestão das despesas com pessoal, está sendo desenvolvido um novo sistema corporativo de Gestão de Recursos Humanos e Folha de Pagamento, em que dois módulos importantes já foram implantados em 2021: Gestão da Informação (plataforma de gestão documental) e Assentamento Funcional Digital - AFD, sendo este último conhecido como Pasta Digital do Servidor.

No mesmo ano, a COGESP enfrentou, ainda, o desafio de se adequar ao e-Social, projeto do Governo Federal, de adesão obrigatória para todos os entes públicos federados, que unifica e formaliza digitalmente, por meio do Sistema Público de Escrituração Digital - SPED, informações trabalhistas, previdenciárias e fiscais relativas a todos os empregados e empregadores. Para o encaminhamento dos eventos do e-Social, a gestão municipal desenvolveu um sistema próprio para coletar os dados da origem, com conclusão prevista para o ano de 2022. Com relação à **capacitação de pessoal**, no ano de 2021, mesmo com situação adversa da pandemia do Covid-19, 1.823 servidores foram capacitados nos três eixos de competências (gerais, gerenciais e específicas). Nos últimos quatro anos, 29.113 servidores passaram por processo de requalificação por meio de cursos e treinamentos, com a PMF investindo também em Programas de Pós-Graduação *lato sensu* e *stricto sensu*, voltados para a formação e desenvolvimento gerencial de servidores.

O **Plano de Cargos e Carreiras** possibilitou o desenvolvimento da carreira do servidor, através da capacitação em cursos correlatos com o cargo ou função e progressão por tempo de serviço. No quadriênio 2018-2021, o cronograma da implantação das etapas de desenvolvimento na carreira,

divulgado anualmente no "Canal do Servidor", foi cumprido, gerando 18.169 progressões por tempo de serviço e 4.492 promoções por capacitação. No tocante à transparência na gestão da política de remuneração, a implantação do SINEP possibilitou à Prefeitura de Fortaleza conhecer e propor soluções às reivindicações coletivas dos agentes públicos municipais, promovendo o diálogo franco e transparente com os sindicatos representantes dos servidores. De 2018 a 2021, o SINEP realizou 77 reuniões de negociação, considerando as mesas central e setoriais. Na área de **suprimento de pessoal**, entre 2018 e 2021, foram oportunizadas o total de 15.619 vagas no serviço público municipal, sendo 1.659 para os ingressantes por concurso e 13.959 para os de ingresso por seleção temporária. Além deste contingente, foram abertas 2.092 vagas para estagiários de nível médio e superior. Ademais, a Prefeitura de Fortaleza modernizou e promoveu maior confiabilidade na avaliação especial de desempenho, realizada ao final da fase de estágio probatório, observando os critérios de assiduidade, pontualidade, disciplina e eficiência à serviço da sociedade, para a declaração de estabilidade de 2.796 profissionais, no período de 2018 a 2021.

O **enfrentamento à pandemia da Covid-19** gerou a necessidade de que novos mecanismos tecnológicos fossem rapidamente incorporados à rotina das organizações. Assim, os diversos sistemas, aplicativos e outras ferramentas de inteligência artificial permitiram a execução de grande parte das atividades profissionais à distância, sobretudo as intelectuais. O trabalho remoto, que antes era apenas uma alternativa, já se consolida como uma modalidade de trabalho eficaz, com vantagens tanto para o empregador quanto para o empregado. Nesse sentido, surgiu a necessidade da administração pública regulamentar essa modalidade de trabalho, com critérios objetivos de controle e avaliação, garantindo a prestação de serviço público de qualidade à sociedade. A SEPOG implantou, em 2021, em caráter piloto, a experiência de teletrabalho com alguns servidores da Secretaria. Os resultados servirão de base para análise de viabilidade de institucionalização da modalidade em 2022, para todos os órgãos da administração direta e indireta, objetivando atingir com a implantação do projeto: redução de custos, promover a melhoria da qualidade de vida dos participantes; promover a cultura orientada a resultados, sem prejuízo da eficiência e efetividade dos serviços públicos prestados à sociedade, entre outros. Para não haver descontinuidade no processo de capacitação dos servidores da PMF que estavam trabalhando de forma remota, a SEPOG/COGESP estabeleceu como alternativa a Educação a Distância – EaD, uma modalidade consolidada e muito difundida, trazendo consigo características vantajosas para a educação corporativa, otimizando tempo, flexibilizando horário e permitindo mais autonomia para o servidor, que, anteriormente, só poderia realizar suas atividades de forma presencial.

## **GESTÃO DE TECNOLOGIA DA INFORMAÇÃO E COMUNICAÇÃO**

O fortalecimento das bases da Gestão de Tecnologia da Informação e Comunicação da Prefeitura de Fortaleza torna-se, cada vez mais, prioridade para a gestão municipal, modernizando e informatizando o seu parque tecnológico. A SEPOG, por meio da Coordenadoria de Tecnologia da Informação – COTEC e da Coordenadoria de Gestão Corporativa de TIC – COGECT, realizou diversas medidas para tornar este fortalecimento real, desde o suporte operacional aos órgãos e entidades da Prefeitura até a conectividade, disponibilidade, segurança e demais recursos de infraestrutura necessários aos serviços municipais de TIC. Muitos projetos, iniciativas e esforços empreendidos pela SEPOG visam à segurança das informações e dos sistemas municipais, bem como o desenvolvimento e aprimoramento de soluções tecnológicas de diversos escopos, com efeitos concretos na administração pública municipal. Diversas ações foram realizadas no sentido de promover a otimização do custo operacional da máquina administrativa, bem como de implementar medidas com foco na modernização dos processos de negócios dos órgãos e nos serviços prestados aos cidadãos. Visando ao fortalecimento da TIC, a COGECT realizou as seguintes iniciativas por área:

- **GOVERNANÇA CORPORATIVA**
  - Definição do novo modelo de Governança de TIC;



- Apresentação de propostas de Políticas de Segurança da Informação;
- Elaboração do Plano Diretor de Segurança da Informação – PDSI.

- *INFRAESTRUTURA TECNOLÓGICA*

- Ampliação da Rede Óptica Metropolitana de Fortaleza – FibraFOR em 50 km de fibra óptica própria, com 113 pontos implantados e conectados à Rede em 2021;
- Manutenção de Data Center Corporativo com redundância e disponibilidade de 99,99%;
- Aquisição de Numeração de Sistema Autônomo (ASN), permitindo que a Prefeitura tenha seus próprios endereços IP válidos e roteamento da Internet;
- Implantação de segurança de perímetro diferenciada para rede (FIBRAFOR) e Data Center;
- Implantação de WAF (Firewall de Aplicações Web) para sistemas hospedados no Data Center Corporativo, objetivando aumentar a segurança da rede quanto a possíveis ataques cibernéticos;
- Reestruturação da arquitetura da solução de e-mail corporativo, contemplando 46 subdomínios e mais de 15.000 contas de e-mail ativas.

- *PARQUE TECNOLÓGICO*

- Aquisições de equipamentos, licenças e subscrições de softwares de TIC para incrementar a robustez da infraestrutura mínima necessária à PMF.

- *INTEGRAÇÃO DE SISTEMAS E BANCO DE DADOS*

- Promoção da governança digital pelo Programa **Fortaleza Digital (Governo Digital)**, visando implantar e difundir o uso dos serviços públicos digitais, fomentar os canais de comunicação entre o cidadão e o poder público municipal, além de disponibilizar, em plataforma centralizada, o acesso às informações/serviços. Em 2021 foram incluídos 43 novos serviços digitais;
- Aprimoramento da virtualização de processos e assinatura digital, em que o **Sistema de Protocolo Único - SPU** e o **Sistema de Assinatura Digital - Assine** passaram por uma série de melhorias para atender a demanda crescente e exponencial, em virtude da pandemia, agilizando o processo de digitalização de processos;
- Adoção de **Canais de comunicação** para assuntos de enfrentamento ao Covid-19 visando à centralização das informações relativas às campanhas contra Covid-19;
- Reestruturação da plataforma **Fortaleza Participa** como o canal de participação popular para recebimento de sugestões de demandas que podem ser atendidas pela gestão municipal na elaboração do PPA e da LOA;
- Desenvolvimento da plataforma do **Plano Diretor Participativo de Fortaleza – PDPFOR** para viabilizar a participação popular na elaboração do instrumento;
- **Sistema Procon Dívida Zero** direcionado às negociações de dívidas, para que os cidadãos possam renegociar suas dívidas de forma virtual;
- Adequação da arquitetura das aplicações para atendimento da nova estrutura administrativa das 12 Secretarias Executivas Regionais;
- **Sistema Integrado de Orçamento e Planejamento – SIOPFOR**, com a implementação de novas funcionalidades com foco nas áreas temáticas, quando da elaboração dos instrumentos legais PPA, LDO e LOA, desdobrando os produtos previstos em subprodutos nos eixos temáticos, na figura de diversas políticas públicas, objetivando conter informações sobre os investimentos e as ações da gestão para a Sociedade;
- Aprimoramento da ferramenta de **Assentamento Funcional Digital - AFD**, proporcionando maior organização e economia no armazenamento das pastas dos servidores, por meio da digitalização dos documentos;
- Desenvolvimento da aplicação *mobile* do **Patrimônio Móvel** visando ao aprimoramento da ação de leitura e fechamento do balanço patrimonial da Prefeitura.

## ENFRENTAMENTO À PANDEMIA DA COVID-19

As áreas de TIC da SEPOG, durante o período da pandemia, tiveram um papel fundamental na resolução das demandas de TIC para viabilização e execução dos trabalhos remotos e atendimento aos cidadãos, tais como:

- **Sistema Vacine Já** (desenvolvimento de um sistema de vacinação para Covid-19, responsável pelo agendamento, registro e controle dos munícipes atendidos na cidade de Fortaleza, disponibilizando ao usuário do sistema a emissão do certificado de vacinação);
- **VPN - Virtual Private Network** (criação de mais 340 novas contas de VPN para servidores e demais colaboradores em regime de trabalho remoto, para acesso às redes, pastas compartilhadas e demais acessos essenciais para a realização das atividades funcionais);
- **Manutenção de portal de serviços específicos de enfrentamento a Covid-19:** Programa Comida em casa (SDHDS); Portal Coronavírus (SMS); Canal Credencia Covid (SMS e IJF); Projeto Renda em casa (SDE).

## GESTÃO DO PATRIMÔNIO MUNICIPAL

A SEPOG, mediante a Coordenadoria de Gestão do Patrimônio - COGEPAT, atua de forma corporativa visando à modernização da gestão, controle, uniformização dos procedimentos através de legislação e a disponibilização dos sistemas informatizados Sistema de Gestão de Imóveis – SGI, Sistema de Gestão de Patrimônio - SGPAT e Sistema de Gestão de Almoxarifado - SGA, para atendimento às Unidades Gestoras do Município, visando à transparência dos registros das movimentações, auxiliando os órgãos/entidades na prestação de contas e otimizando a alocação efetiva dos recursos públicos.

- **BENS IMÓVEIS**

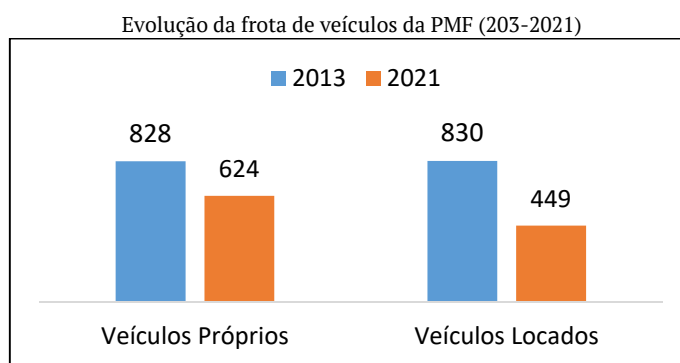
A gestão na área imobiliária vem desenvolvendo ações voltadas para a regularização dos títulos imobiliários, visando que todos os imóveis próprios detenham a matrícula em nome do Município de Fortaleza, bem como realizando iniciativas na área mobiliária, voltadas para o aperfeiçoamento da administração dos bens de uso permanente e dos estoques de materiais de consumo, em conformidade com a Lei Orgânica do Município de Fortaleza. Em cumprimento ao Decreto nº 14.893/2020 de 29 de dezembro de 2020, foi realizado pelos órgãos e entidades do Município o **Primeiro inventário anual de imóveis próprios e em uso pela administração municipal**, objetivando conhecer o uso e a situação física dos prédios e terrenos públicos para fins de cadastramento de informações no SGI e envio das informações consolidadas relativas aos bens imóveis, aos mecanismos de controle interno e externo, em atendimento às exigências do Tribunal de Contas do Estado do Ceará - TCE-CE. A SEPOG promoveu a **regularização imobiliária** do patrimônio público municipal, a partir da abertura de matrícula individualizada dos imóveis. Em 2021, foi possível regularizar 33 imóveis quanto à abertura de matrícula do terreno, apresentando uma evolução do esforço realizado de 51%, considerando um total de 98 imóveis, com relação a série histórica (2018-2021).

Outra ação realizada foi a elaboração de diagnóstico da situação cadastral dos bens imóveis, objetivando a ampliação das ações de regularização imobiliária e alienação de imóveis sem destinação específica, assim como o monitoramento de processos administrativos e judiciais que têm como objeto os imóveis públicos. Em 2021, com a aplicabilidade do Decreto nº 14.893/2020 que regulamenta o cadastro e gestão dos bens imóveis no âmbito do Poder Executivo Municipal, através do Fundo Imobiliário Municipal – FIMOB, o Município de Fortaleza arrecadou mais de R\$ 3 milhões, objetivando a administração dos bens imóveis com vistas a: manter a conservação adequada dos equipamentos dos espaços públicos; estabelecer responsabilidades pelo uso e posse dos bens imóveis patrimoniais; criar condições para unificação das informações referentes aos bens imóveis e otimizar os métodos de

controle, localização e acompanhamento de investimentos. A gestão eficiente de bens públicos e o constante investimento em capacitação corporativa é marca da gestão municipal, seja na recuperação (quando viável) dos bens móveis ou na realização de leilão dos bens considerados como inservíveis. O **leilão dos bens inservíveis** gerou uma receita líquida de aproximadamente R\$ 900 mil, onde este montante é investido, exclusivamente, em bens de capital destinados para os órgãos e entidades municipais. Convergente com a política de capacitação e modernização administrativa, a COGEPAT, em 2021, em parceria com a Escola de Governo (IMPARH), realizou capacitação no âmbito da gestão municipal na modalidade presencial, visando à **Gestão de Almoarifado e Patrimônio Móvel**, o que possibilitou o atendimento de mais de 20 órgãos. Ainda em 2021, em função da pandemia do Covid-19, houve a ampliação da utilização do aplicativo “mobile”, desenvolvido pela área de TI da SEPOG, para a realização do **inventário dos bens móveis**, utilizando a leitura de QR CODE das etiquetas constantes nos bens mantidos nos órgãos e entidades da Prefeitura de Fortaleza. A COGEPAT conseguiu implantar, com efetividade, em mais 4 unidades gestoras o inventário mobile dos seus bens móveis, contabilizando um crescimento de 100% de órgãos/entidades com inventário digital implantado, em relação a 2019.

### GESTÃO DE SERVIÇOS COMPARTILHADOS E COMPRAS CORPORATIVAS

A SEPOG, por meio da Coordenadoria de Gestão de Serviços Compartilhados e Compras Corporativas - COGEC, vem trabalhando na gestão integrada, envolvendo as áreas de telefonia, transportes, serviços terceirizados, compras corporativas e gestão documental, visando à otimização e eficiência dos gastos públicos, implementando sistemas e políticas de gestão, na busca pela melhoria da qualidade dos serviços prestados. Em 2021, a COGEC consolidou a implantação do novo sistema de licitações da PMF (COMPRASFOR), utilizado por todos os órgãos que efetuam compras públicas, trazendo mais agilidade, economia e transparência. Paralelamente, foi iniciado o desenvolvimento e melhorias dos sistemas corporativos de terceirização e de telefonia. Nesta linha de otimização, a equipe trabalhou ativamente na publicização das aquisições emergenciais realizadas pela PMF, em conjunto com a SEFIN e CGM, visando mais transparência dos gastos executados em razão da pandemia. Com relação à Gestão de frota, a busca de inovações, para redução de custos corporativos, como o compartilhamento de viagens, táxi corporativo e a ajuda de custo, garantiu melhores condições de mobilidade, redução de custos operacionais e da frota. A implantação e evolução de programas inovadores de mobilidade corporativa promoveu a redução de 45,90% no quantitativo de veículos locados, comparando os anos de 2013 e 2021. No total, mais de 380 unidades foram devolvidas. Para o mesmo período, considerando os veículos próprios, a queda também foi expressiva, de 24,64%, demonstrando o sucesso dos programas desenvolvidos e implementados.




Fonte: SEPOG (\*) Dados até 30/11/21

A **telefonia corporativa** foi outro ponto de atenção em 2021. Atualmente, 100% das linhas móveis e fixas são identificadas. Visando melhorar o controle do gasto público, a COGEC centralizou o pagamento e a conferência de todas as faturas de telefonia da PMF. Analisando os gastos efetivos com a telefonia corporativa, houve uma redução de 7,51% no período de 2018 a 2021.



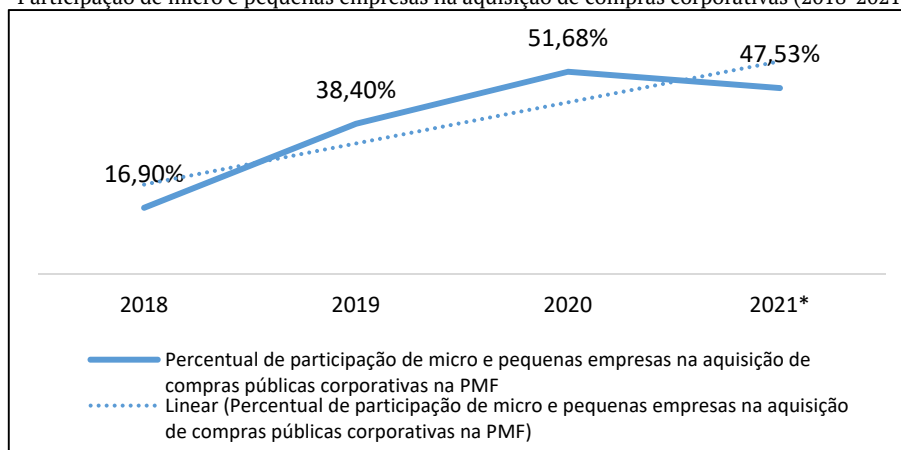
Gastos com Telefonia Corporativa PMF (2018-2021)



Fonte: SEPOG (\*) Dados até 30/11/21

A implementação do **Sistema de Compras Corporativas - COMPRASFOR**, integrado aos demais sistemas gerenciais da PMF, permitiu a redução no tempo dos processos de aquisição, mais transparência, economia e diminuição de retrabalho. O catálogo de itens da PMF vem passando por contínua revisão e padronização dos itens existentes, com a inativação de itens em desuso, gerando maior segurança na utilização pelos gestores, compradores, usuários externos, solicitantes e consumidores do serviço. Desta forma, no processo de compras, houve o fortalecimento das políticas de apoio às micro e pequenas empresas, visando estimular ao pequeno empreendedor melhores chances de competição com os concorrentes de maior porte e ampliando a sua participação nas compras da PMF. Esse conjunto de medidas ampliaram a participação de micros e pequenas empresas, partindo de 16,90% em 2018 para 47,53% do total de empresas fornecedoras em 2021, contribuindo para um Índice de Economia nos Custos em Licitação de 30,85%.

Participação de micro e pequenas empresas na aquisição de compras corporativas (2018-2021)



Fonte: SEPOG (\*) Dados até 30/11/21

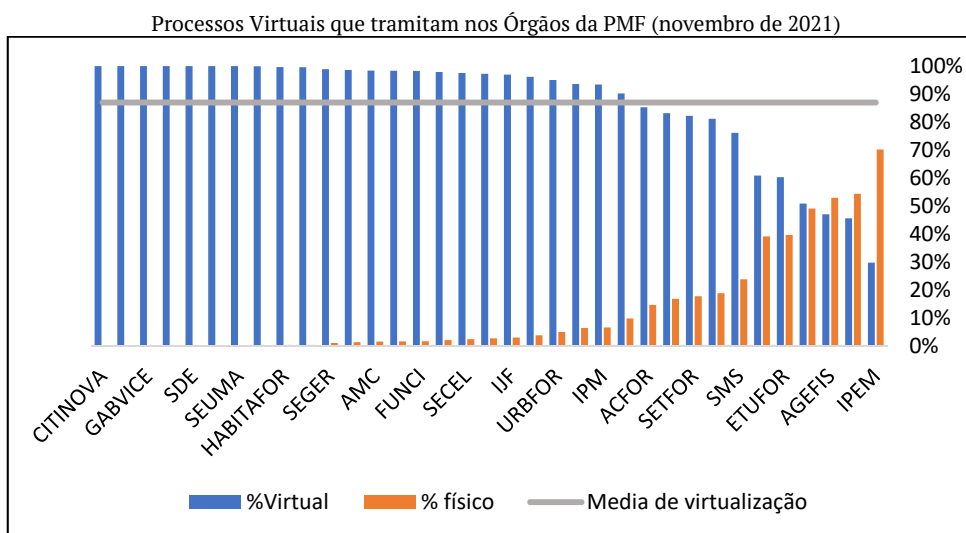
As despesas com **serviços terceirizados** foram centralizadas e gerenciadas pela SEPOG, desde 2017, com o objetivo de racionalizar e otimizar a aplicação de recursos, cujos pagamentos são na fonte do Tesouro Municipal. A centralização da gestão dos contratos de serviços terceirizados vem sendo operacionalizada através do Sistema de Terceirização de Fortaleza -SISTERFOR. Em 2021, destaca-se a criação do módulo de atesto digital no referido sistema, proporcionando a redução do tempo no fluxo dos processos de pagamento, além de aumentar a segurança nas informações apresentadas. Sobre o **Arquivo Central**, dando continuidade às iniciativas voltadas para o Arquivo Público Municipal, a SEPOG promoveu em 2021 a sua estruturação, expansão e modernização, implementando diversos projetos de referência, como a digitalização de portarias e o assentamento funcional digital, em parceria com a COGESP.

### MODERNIZAÇÃO ADMINISTRATIVA DA GESTÃO MUNICIPAL

No que concerne à modernização administrativa da gestão municipal, a COGEM, dando prosseguimento à reforma administrativa iniciada no ano de 2013 e ao alinhamento com as diretrizes

e estratégias estabelecidas no plano de governo, tem realizado a atualização e aperfeiçoamento da estrutura organizacional dos órgãos da Prefeitura de Fortaleza. A revisão da Lei Complementar nº 176/2014, que dispõe sobre a organização e a estrutura administrativa do Poder Executivo Municipal, vem acontecendo de forma sistemática, com o objetivo de manter atualizadas as estruturas dos órgãos, atendendo às diretrizes dos Planos Fortaleza 2040 e Governo existentes. A cultura de constante atualização dos instrumentos legais da estrutura administrativa da PMF tem como objetivo tornar a administração municipal cada vez mais inovadora, moderna, eficiente e eficaz. Para isso, tem sido primordial o alinhamento das estruturas organizacionais com as possíveis modificações oriundas de políticas públicas estabelecidas, competências dos entes do governo e suas estratégias traçadas, bem como mudanças organizacionais e outras questões que surjam para o atendimento de demandas advindas da sociedade.

Em exemplificação, tem-se a mudança ocorrida no novo modelo de gestão das regionais, o que ocasionou a criação de 12 Secretarias Executivas Regionais, garantindo a diminuição das diferenças entre as regiões de Fortaleza. Uma outra dimensão da modernização organizacional tem ocorrido no âmbito da virtualização, automatização, redesenho e contínuo aperfeiçoamento dos processos organizacionais. A partir da otimização dos processos e procedimentos de trabalho, em consonância com as evoluções tecnológicas, busca-se alcançar resultados alinhados aos objetivos estratégicos da PMF. Nesse sentido, no ano de 2021, a SEPOG iniciou o processo de implantação do Escritório de Processos, cuja proposta é, inicialmente, coordenar as iniciativas de gestão de processos de negócios - BPM na SEPOG, elaborando e definindo a metodologia a ser disseminada e implantada em todos os órgãos da PMF, através de treinamento dos servidores, *benchmarking* com outras iniciativas de Escritório de Processos implantados, para posterior reorganização da estrutura formal que suporte essa implantação. Ainda nessa perspectiva de redesenho de processos, a SEPOG, em 2021 fez 3 importantes redesenhos: Fluxo de Pagamento da Comissão Cresça com seu Filho, Fluxo de Contrato de Gestão com Organizações Sociais e Fluxo de Concurso e Seleção Pública na PMF. Outra iniciativa que vem sendo desenvolvida para a modernização da gestão de processos é a implementação do SPU que se consolidou em todos os órgãos da PMF. Em 2021, do universo de 35 órgãos, 10 atingiram 100% dos processos tramitando de forma virtual, porém na média do total de órgãos atingiu 87%.



A implantação do Sistema SPU e sua integração com outros sistemas tecnológicos de assinatura de documentos digitais e publicação de documentos, e recentemente com o SPU Cidadão e GIDOCFOR, representam a consolidação de uma cultura moderna, eficiente e eficaz. Essa integração do SPU Evolução (corporativo) com o SPU Cidadão (sociedade) permite um atendimento mais rápido, econômico e dá autonomia para os usuários externos para acompanhamento dos seus processos e demandas por meio digital. Uma outra integração de sistemas importante ocorrida em 2021 foi entre o



SPU e o GIDOCFOR, sistema responsável pela gestão inteligente de documentos. Com a integração, os processos vindos do SPU podem ser arquivados diretamente no GIDOCFOR, que faz a gestão desses processos quanto ao tipo e à temporalidade que devem permanecer arquivados. Assim sendo, a realidade de processos originados e extintos digitalmente já faz parte do dia a dia dos órgãos da PMF, gerando redução de custos (papel, transporte, outros materiais) e redução do tempo de atendimento e resposta, aumentando o nível de segurança da informação e melhorando a aprendizagem organizacional e integração dos setores.

## PROGRAMAS PRIORITÁRIOS – RESULTADOS E ENTREGAS – 2021

Programa: Gestão de Patrimônio

Indicador de Programa	2018	2019	2020	2021*
Índice de bens imóveis regularizados do município (%)	1,28	0,41	0,71	1,00
Bens e serviços entregues	2021			
	Planejado		Realizado*	
Imóvel regularizado (un.)	20		33	
Inventário realizado (un.)	4		0	
Imóvel locado (un.)	11		6	

Fonte: SEPOG (\*) Dados até 30/11/21

Programa: Gestão Corporativa de Tecnologia da Informação

Indicador de Programa	2018	2019	2020	2021
Conectividade na Rede FIBRAFOR (%)	51,30	56,00	64,90	71,00
Taxa de disponibilidade dos sistemas corporativos (%)	95,00	99,00	99,00	99,00
Bens e serviços entregues	2021			
	Planejado		Realizado	
Sistema desenvolvido (un.)	4		9	
Datacenter mantido (un.)	1		1	
Rede corporativa de multisserviços mantida (un.)	1		1	
Rede mantida (un.)	1		1	

Fonte: SEPOG (\*) Dados até 30/11/21

Programa: Modernização Administrativa e Fiscal do Município

Indicador de Programa	2018	2019	2020	2021
Índice de estruturas organizacionais modernizadas e alinhadas (%)	22	360	360	720
Índice de estruturas em modernização organizacional realizada (%)	25	100	100	100
Índice de processo de negócio redesenhado (%)	15	50	100	75
Bens e serviços entregues	2021			
	Planejado		Realizado	
Projeto Fortaleza Online Implantado (%)	100		0	
Implantação do SPU Digital (%)	100		100	
Implantação e ampliação da infraestrutura da rede de TIC da PMF – FIBRAFOR - Ponto Conectado (un.)	50		10	
Modernização da Gestão de Pessoas e Folha de Pagamento (%)	100		54,16	
Equipamento/Produto/Serviço de TIC (un.)	100		2	
Data Center ampliado (%)	25		0	
Elaboração e Implantação de Estratégias em Governança De TIC (%)	100		0	

Fonte: SEPOG (\*) Dados até 30/11/21

Programa: Desenvolvimento do Planejamento Municipal

Indicador de Programa	2018	2019	2020	2021*
Participação dos projetos das áreas prioritárias de governo – Mobilidade/educação/saúde (%)	70,86	62,70	-	
Índice de desempenho planejado/executado (%)	47,26	77,00	-	
Índice de execução financeira de projetos aprovados MAPPFOR (%)	24,89	59,50	82,76	79,55
Bens e serviços entregues	2021			
	Planejado		Realizado	
Implantação das ações do Plano Fortaleza 2040 (%)	100		0	

Fonte: SEPOG (\*) Dados até 30/11/21



Programa: Modernização da Gestão de Recursos Logísticos e Serviços Compartilhados

Indicador de Programa	2018	2019	2020	2021
Taxa de participação de fornecedores de micro e pequenas empresas contratadas (%)	53,00	48,00	51,68	47,53
Índice de economia nos custos em licitação (%)	23,92	12,10	17,71	30,85
Índice de redução de gastos com transporte (%)	7,48	12,70	23,70	7,50
<b>Bens e serviços entregues</b>	<b>2021</b>			
	<b>Planejado</b>		<b>Realizado</b>	
Arquivo ampliado (%)	5		71	
Veículo mantido (un.)	150		624	
Órgão atendido (%)	120		43	
Veículo locado (un.)	150		449	

Fonte: SEPOG (\*) Dados até 30/11/21

Programa: Gestão de Pessoas e Valorização dos Servidores

Indicador de Programa	2018	2019	2020	2021
Taxa de automatização de processos em gestão de pessoas (%)	46,10	42,90	66,70	83,30
Índice de servidor capacitado (%)	27,54	48,30	14,00	5,40
Mesa de negociação em funcionamento (un.)	21	28	5	23
<b>Bens e serviços entregues</b>	<b>2021</b>			
	<b>Planejado</b>		<b>Realizado</b>	
Servidor capacitado (un.)	8.500		1823	
Laudo emitido (un.)	241		30	

Fonte: SEPOG (\*) Dados até 30/11/21

## PRINCIPAIS REALIZAÇÕES – 2021

Apesar de mais um ano atípico em virtude das consequências da pandemia do Covid-19, a SEPOG ao longo de 2021 apresentou diversas realizações de melhorias:

- **COPLAM**

- Fortalecimento da cultura de planejamento e gestão para resultado, no âmbito do planejamento corporativo;
- Suporte técnico aos órgãos municipais na construção coletiva da LDO 2022, do plano de médio prazo PPA 2022-2025, da LOA 2022 e da Mensagem de Governo;
- Ideação de propostas de soluções visualizadas nas demandas dos órgãos municipais relacionadas à otimização dos processos e qualificação das ferramentas tecnológicas adotadas no acompanhamento do orçamento, planejamento e monitoramento das ações programáticas;
- Propostos e elaborados os Relatórios de Análise da Metodologia do Processo de Participação Social 2021 e de Análises estatísticas das demandas e votações feitas pelos cidadãos na plataforma "**Fortaleza Participa**", de forma ao aprimoramento da metodologia existente;
- Convênio firmado com o Ministério do Desenvolvimento Regional - MDR e a consultoria GIZ/ANDUS, com a participação do IPLANFOR, gerando importantes produtos para elaboração do PPA;
- Integração entre os instrumentos de planejamento e os órgãos, envolvendo o Plano Fortaleza 2040 e o PPA 2022-2025, em que se propôs a inclusão de um subproduto nos dois instrumentos;
- Maior controle, via sistema MAPPFOR, sobre a execução física e financeira dos projetos, centralizando a aprovação e o acompanhamento em uma única plataforma;
- Iniciado um alinhamento do acompanhamento das ações prioritárias efetivado pelos órgãos, sob a articulação da SEPOG/COPLAM e pela SEGOV/COPIFOR - Coordenadoria Especial de Programas Integrados.

- **COGESP**

- Ampliação da capacitação na modalidade Ensino à Distância (EAD);
- Implantação dos Módulos Gestão da Informação e Assentamento Funcional Digital (AFD/Pasta Digital do Servidor), integrantes do Sistema RH/Folha;
- Implantação do trabalho remoto como projeto piloto na SEPOG;

- Adequação ao e-Social para transmissão dos Eventos de Tabela exigidos pelo Governo Federal;
- Aprimoramento do Troféu do Servidor Destaque, concedido na semana do servidor;
- Realização de treinamentos para órgãos da PMF e Câmara Municipal sobre a Reforma da Previdência;
- Lançamento do processo de seleção para estagiários de nível médio e nível superior (2.092 vagas).

- *COGEM*

- Estruturação e programação da implantação do Escritório de Processos da SEPOG;
- Integração do Sistema SPU com o GIDOCFOR;
- Elaboração e encaminhamento de 37 Minutas de Regulamentos para a Câmara Municipal; - - Elaboração e publicação de 6 Manuais de sistemas no Canal do Planejamento.

- *COGECT*

- Definição do novo modelo de Governança de TIC;
- Apresentação de Propostas de Políticas de Segurança da Informação;
- Elaboração do Plano Diretor de Segurança da Informação – PDSI;
- Manutenção de Data Center Corporativo com redundância e disponibilidade de 99,99%; Implantação de WAF (Firewall de Aplicações Web) para sistemas hospedados no Data Center Corporativo, objetivando aumentar a segurança da rede quanto a possíveis ataques cibernéticos;
- Reestruturação da arquitetura da solução de e-mail corporativo, contemplando 46 subdomínios e mais de 15.000 contas de e-mail ativas;
- Criação do sistema PROCON Dívida Zero direcionado às negociações de dívidas dos cidadãos;
- Desenvolvimento do Sistema *Vaccine Já* voltado para realização da Campanha de Vacinação contra a Covid-19, disponibilizando listas de agendados, quantitativo de vacinações realizadas diariamente e emissão de comprovante de vacinação;
- Gestão do Programa Fortaleza Digital (Governo Digital), com a inclusão de 43 novos serviços digitais.

- *COGEC*

- Aumento dos índices de economia com licitações, considerando a criação, implantação e consolidação do sistema COMPRASFOR e das políticas de incentivo às ME/EPP;
- Consolidação da participação de micro e pequenas empresas nas compras públicas;
- Centralização da gestão de telefonia corporativa, na SEPOG, nos moldes similares à gestão da terceirização;
- Desenvolvimento do projeto do sistema de gestão corporativa de serviços públicos para gerenciamento da telefonia da PMF;
- Consolidação dos projetos de mobilidade corporativa com redução de veículos locados ano a ano;
- Implementação das compras diretas através da cotação eletrônica para diversas secretarias da PMF.

- *COGEPAT*

- Elaboração de diagnóstico para proposição de desafetações de áreas públicas;
- Regularização de 33 imóveis públicos;
- Crescimento de 300% no número de órgãos que realizam inventário dos estoques de materiais de consumo por meio do Inventário “mobile”.

## **INICIATIVAS PARA 2022**

- *COPLAM*

- Aprimorar o acompanhamento da execução orçamentária da PMF, utilizando painéis interativos, de

fácil visualização, para subsidiar o processo de tomada de decisão, embasadas em informações confiáveis;

- Aperfeiçoar o monitoramento e a avaliação das Políticas Públicas do Município de Fortaleza, por meio dos Instrumentos de Planejamento, de forma a possibilitar o acompanhamento das iniciativas tanto por parte do Governo, quanto pelo cidadão, provendo maior transparência;
- Orientar a integração dos sistemas informatizados e instrumentos de planejamento;
- Aprimorar o processo da participação social nos instrumentos legais de planejamento.

- *COGESP*

- Adequar os Estatutos dos Servidores Públicos e do Magistério do Município de Fortaleza vigentes em consonância com as Reformas da Previdência e Administrativa;
- Implantar o Plano de Desenvolvimento e Capacitação, fortalecendo a modalidade de capacitação à distância dos servidores;
- Promover o Programa de Desenvolvimento de Líderes;
- Criar e implantar o Programa de Incentivo à Produção Científica e Inovação;
- Criar um Programa de Preparação para Aposentadoria;
- Criar um Programa de Qualidade de Vida (Saúde e Segurança do Trabalho);
- Realizar diagnóstico da situação atual da força de trabalho;
- Planejar a força de trabalho do Poder Executivo, de forma quantitativa e qualitativa, com cenários até 2031;
- Elaborar a proposta de Reforma Administrativa em Gestão de Pessoas, com iniciativas focadas no aumento da produtividade do servidor público municipal e adequação à legislação federal;
- Concluir o desenvolvimento do Sistema RH-Folha;
- Implantar projeto piloto de pré-seleção para cargos de liderança da Prefeitura Municipal de Fortaleza – PMF;
- Promover a análise dos resultados do projeto piloto para institucionalização do teletrabalho na PMF;
- Integrar Assentamento Funcional Digital - AFD aos sistemas nato-digitais;
- Adequar a ferramenta informatizada do e-Social, para transmissão de 26 eventos não periódicos (cadastro de empregados, admissões, afastamentos, desligamentos) e periódicos (dados de folha de pagamento).

- *COGEM*

- Consolidar e disseminar a metodologia do Escritório de Processos da SEPOG para os órgãos da PMF;
- Consolidar a integração do GIDOCFOR com o SPU;
- Implantar o módulo de sigilo, para tramitação de processos sigilosos no SPU.

- *COGECT/COTEC*

- Elaborar projeto para ampliação da oferta de serviços de armazenamento de dados, bem como evoluir as grandes frentes de serviços do Data Center;
- Elaborar projeto de expansão do FibraFOR, no qual se pretende disponibilizar link dedicado de dados para os órgãos da PMF;
- Elaborar projeto de multisserviços orientado à padronização de ambiente de rede corporativo;
- Elaborar projeto ‘Fábrica de softwares’, para integração de sistemas e dados no escopo do Programa Fortaleza Digital;
- Implementar ações para adequação dos sistemas a Lei nº 13.709 de 2018 (Lei Geral de Proteção de Dados Pessoais);
- Planejar aquisições corporativas de TIC, no âmbito da PMF;
- Elaborar o Planejamento Estratégico de TIC para a PMF.

- *COGEPAT*

- Promover a regularização imobiliária de 30 imóveis, no mínimo, para o ano de 2022;
- Implantar o inventário digital dos estoques dos materiais de consumo em almoxarifados nos órgãos não implantados;
- Realizar Campanha de conscientização sobre o patrimônio público (bens permanentes e material de consumo).

- *COGEC*

- Desenvolver o sistema de gestão corporativa de serviços públicos, abrangendo a gestão de telefonia de todo o município centralizado em um único sistema;
- Implantar o módulo de atesto digital no Sistema Gestão de Contratos Corporativos - GCCORP em toda a PMF;
- Implantar o Plano Anual de Compras Setoriais.

Fundado em meados de 1974 como Fundação Educacional de Fortaleza - FUNEFOR, hoje com seus 39 anos de existência e atualmente denominado **Instituto Municipal de Pesquisas, Administração e Recursos Humanos - IMPARH**, continua com a essência de uma fundação de natureza técnica, científica, cultural e tecnológica incumbida do desenvolvimento institucional de pessoal, ensino e pesquisa responsável por implementar, desenvolver e avaliar práticas de gestão, tecnologia, ensino, ciência e pesquisa voltadas para a qualidade dos serviços e servidores públicos. Os avanços e a dinâmica das políticas públicas e das estruturas de governo no país, a cada dia, exigem um constante avanço no aspecto da reforma administrativa e da educação permanente dos seus servidores e funcionários. A qualificação dos espaços de trabalho e a diminuição da intervenção política, por exemplo, são alguns dos fatores que contribuem para o melhoramento pleno dos serviços e dos recursos humanos e operacionais. O acolhimento compartilhado de pessoas para pessoas deixa de ser um desafio e passa a ser uma ferramenta ágil em que a operação das facilidades de governo transitam plenamente nas comunidades usuárias de seus serviços. Capacitar este serviço por meio de seus servidores, tornando prático o manuseio da máquina pública para a sociedade, exerce, no contexto social, uma via de mão dupla entre o desenvolvimento do capital humano e as demandas oriundas da sociedade. O IMPARH tem em sua essência essa percepção do cuidar e do desenvolver para além das esferas burocráticas do serviço público, percebendo que a riqueza do indivíduo é sua forma de expressar o conhecimento. Entre as atividades de capacitação realizadas pelo IMPARH, cabe destacar o **Programa Acolhimento no Serviço Público**, iniciativa que visa à preparação dos servidores e empregados públicos para o atendimento mais humanizado e qualificado dos cidadãos que buscam os serviços públicos municipais. Dando continuidade ao que foi implantado em 2020, vários cursos ocorreram na modalidade em Educação a Distância - EAD, em virtude da pandemia do Covid-19, nos quais foram capacitados vários agentes públicos, tornando-se mais habilitados para o exercício de suas funções. Importa frisar que a consolidação do programa da capacitação de servidores foi bastante favorecida com o aporte de recursos provenientes de convênio firmado entre a PMF e as instituições financeiras habilitadas a realizar empréstimos consignados no qual as instituições repassam à prefeitura um determinado valor por cada operação contratada, sem nenhum ônus para o servidor. Outra medida que veio contribuir com a política de qualificação e utilização do potencial do servidor foi a manutenção do Banco de Instrutores Internos, realizada através de credenciamento de servidores. O docente, mediante remuneração por hora-aula, como forma de incentivo, se habilita na função de ministrar treinamentos, colaborando com a expansão dos seminários, cursos e capacitações como também ampliando os quadros de professores. Ainda no escopo de atuação do IMPARH no campo de capacitação, registra-se a prestação de serviços educacionais ao público em geral, por meio do **Plantão Gramatical**, que apesar da Pandemia beneficiou em 2021, 6.041 pessoas através de consultas ao Plantão 24 horas. Destaca-se que, entre os anos de 2018 e 2021, 26.503 pessoas foram beneficiadas. Vale a pena ressaltar também a importante atividade do IMPARH na realização de concursos e seleções públicas, em apoio à área de



**Gestão Estratégica de Pessoas**, vinculadas à SEPOG, colaborando com a política de suprimento do quadro de pessoas, com profissionais qualificados concorrentes. Outra atividade realizada pelo IMPARH é o **Programa Gente de Valor**, direcionado ao bem-estar dos servidores aposentados, por meio da oferta de atividades esportivas e lúdicas em sua sede. Situado no escopo da **Política de Valorização do Servidor**, o programa apresentou adesão crescente no período 2018-2019, beneficiando a cada ano maior contingente de pessoas, favorecendo aqueles que já prestaram sua contribuição à cidade. No ano de 2020, em razão da pandemia da COVID-19, o programa foi suspenso.

Resumo das ações realizadas (2018-2019)

ÁREAS IMPARH	AÇÃO	ÁREAS GOVERNO *	Nº PARTICIPANTES / ATENDIMENTOS
Diretoria de Planejamento, Gestão e Projetos – DPGP	2 ações executadas	I	300
Centro de Línguas	6 cursos de Língua Estrangeira	I	3100
Plantão Gramatical	Atendimento Gramatical	I	6.041
Programa Gente de Valor – PGV	Ações não executadas	I	0
Diretoria de Cursos e Extensão – DCE	104 cursos diversos	III	2.227
Diretoria de Concursos e Seleções –DCS	23 Concursos e seleções diversos	III	33249

Fonte: IMPARH. (\*) ÁREAS DE GOVERNO: I - Melhoria da Qualidade de Vida e Justiça Social; II - Crescimento Sustentável; III- Gestão Transparente, Participativa e Transformadora

## INICIATIVAS PARA 2022

- Desenvolver atividades relacionadas com a gestão e o desenvolvimento de recursos humanos;
- Aperfeiçoar as tecnologias usadas para a realização de recrutamento e seleção de pessoal para iniciativa pública, não-governamental e privada;
- Executar políticas e metodologias de recrutamento, seleção e avaliação de pessoal;
- Planejar, orientar e apoiar a redistribuição de recursos humanos, especialmente em face das novas qualificações do capital humano e das mudanças organizacionais que recomendem a movimentação de pessoal na iniciativa pública, não-governamental e privada;
- Reforma do Centro de Línguas;
- Ampliação no número de vagas nos cursos das diversas línguas estrangeiras;
- Convênios com diversas secretarias para seleção e credenciamento de profissionais.

Criado em 10 de agosto de 1953, o **Instituto de Previdência do Município - IPM** de Fortaleza completou 68 anos de história, em 2021, atuando em três eixos fundamentais em benefício do servidor público municipal: Saúde, Previdência e Perícia Médica. O IPM, autarquia vinculada à Secretaria Municipal do Planejamento, Orçamento e Gestão SEPOG, atua como canal de relacionamento entre a gestão municipal e os servidores públicos, assegurando o direito à previdência social do servidor público municipal, abrangendo: a gestão do Regime Próprio de Previdência dos Servidores Públicos do Município de Fortaleza - PREVIFOR; a oferta do serviço de Perícia Médica; e a assistência à saúde dos servidores do município de Fortaleza e de seus dependentes, por meio do programa IPM Saúde. Em 2021, assim como também em anos anteriores, o órgão continuou investindo na requalificação de seus processos de trabalho e em melhorias que impactam diretamente na qualidade da assistência prestada aos servidores e seus dependentes. Vale destacar a ampliação da rede de atendimento do IPM Saúde e o investimento em soluções tecnológicas com a expansão dos serviços disponibilizados no aplicativo IPM Digital (<https://app.ipmfor.ce.gov.br/>), como a carteirinha de saúde digital e o envio de atestados pela plataforma digital.

- *IPM PREVIFOR*

O PREVIFOR abrange o gerenciamento dos processos de aposentadoria e pensão, realizado em articulação com os órgãos da PMF, destacando o trabalho de estudo, compilação das regras trazidas por reformas da previdência e montagem do diagrama e novo fluxo dos sistemas. Importante ressaltar a viabilização do Sistema de Aposentadoria para protocolo do requerimento de inatividade dos servidores da URBFOR e a implementação do fluxo dos processos de aposentadoria para a PGM. A sistematização,

a melhoria na tramitação dos processos, a qualificação dos profissionais envolvidos e o empenho da equipe possibilitaram a efetivação da aposentadoria de 519 servidores e a implantação de 221 pensões no ano de 2021. Ressalta-se o esforço de reduzir, de forma considerável, as pendências e os atrasos na tramitação dos processos.

Evolução da concessão de aposentadorias e pensões (2017-2020)

ANO	2017	2018	2019	2020	2021
APOSENTADORIAS	267	771	870	724	519
PENSÕES	38	173	136	287	221
<b>TOTAL</b>	<b>305</b>	<b>944</b>	<b>1.006</b>	<b>1.011</b>	<b>740</b>

Fonte: Diretoria de Previdência IPM, 2021

O Município de Fortaleza superou a média nacional no Indicador de Situação Previdenciária dos Regimes Próprios de Previdência Social – ISP/RPPS dos servidores públicos no Brasil, apresentando um índice de pontuação acima da média nacional no quesito regularidade (0,8056).

- *PERÍCIAS MÉDICAS*

- 25.383 perícias médicas realizadas no período de 1/janeiro a 9/dezembro de 2021 para os servidores e segurados do Município de Fortaleza visando garantir o exercício de direitos e o atendimento ao interesse público secundário, gerando informações para promoção de saúde dos servidores e dependentes.

- *ASSISTÊNCIA À SAÚDE*

- 47.663 pessoas beneficiadas entre titulares e seus dependentes, destacando-se os procedimentos de pacientes atendidos pelo IPM-LAR; procedimentos odontológicos; consultas eletivas e de urgência; exames diversos; internações clínicas e cirúrgicas;
- Elaboração dos Planos de Cuidados dos beneficiários assistidos pelo IPM Lar (Sistema IPM Lar – SISLAR);
- Ampliação da rede de credenciados;
- Implantação de nova metodologia no serviço de Odontologia;
- Implantação do Cartão da Saúde Bucal para o beneficiário, cujo propósito é estimular a continuidade do cuidado;
- Formação da Comissão de Oncologia, para acompanhar, analisar, reestruturar o processo de trabalho, tendo como foco o referencial da qualidade da assistência e a sustentabilidade do Programa IPM Saúde;
- Implantação da Perícia Oftalmológica;
- Implantação/implementação da Teleconsulta nas especialidades Clínica Geral, Alergologia, Pneumologia e Endocrinologia.

- *IPM PREVIFOR*

- Inclusão das averbações municipais de outros municípios;
- Alteração da regra para enquadramento na aposentadoria compulsória dos 70 para 75 anos;
- Aposentadoria dos servidores da URBFOR;
- Início da implementação das novas regras da previdência;
- Implantação do Sistema de Gestão de Perícias Médicas – SGPM;
- Inclusão do Cartão de Vacinação no IPM Digital;
- Integração do Sistema de Pensão - SISPEN com o RabbitMQ, para o envio das informações para o RH-Folha;
- Integração com a criação do *link* de materialização do processo para acesso pelo Assine Já;
- Integração com o SISDOM para publicação dos títulos;
- Atualização das carteirinhas passa a ser automática.

## INICIATIVAS PARA 2022

### PREVIDÊNCIA

- Monitoramento e avaliação relativa aos processos de implantação de aposentadoria e pensão que não foram homologados junto ao Tribunal de Contas do Estado do Ceará TCE;
- Monitoramento da implantação no sistema das novas regras e fluxos de pensão e aposentadoria, em conformidade com a reforma da previdência municipal;
- Elaboração de um manual contendo as novas regras previdenciárias relativas à aposentadoria e à pensão;
- Articulação sistemática com os órgãos da PMF, visando recebimentos nos prazos acordados, dos processos de Aposentadoria para homologação junto ao TCE;
- Implementação e aplicação das novas regras da reforma previdenciária do plano PREVIFOR, positivadas através da Lei Complementar Municipal nº 298/2021, editada em conformidade com a Emenda Constitucional nº 103 de 2019.

### SAÚDE

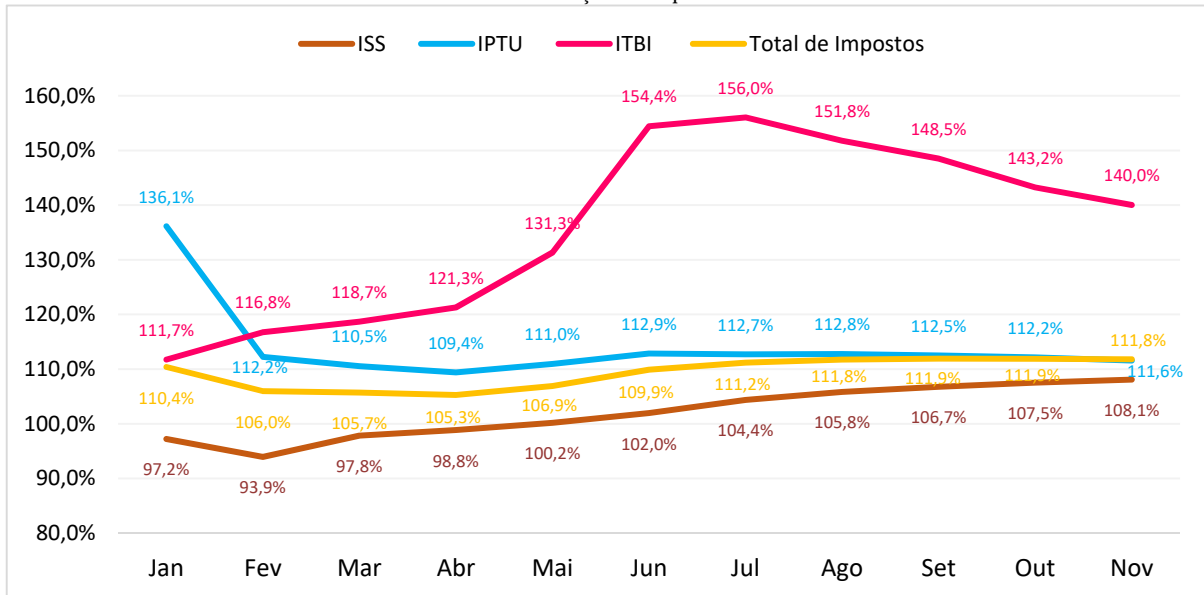
- Realização do Planejamento Estratégico – IPM Saúde em janeiro/2022;
- Elaboração e publicização dos Editais de Credenciamento - Pessoas Físicas e Jurídicas – 2022;
- Efetivação do processo de Educação Permanente em Saúde com certificação para os colaboradores;
- Regulamentação do IPM Lar;
- Implantação do Programa de Atenção à Saúde do Servidor – PASS;
- Implantação do Programa Vida em Movimento – Aplicativo.

### GESTÃO FISCAL E FINANCEIRA

O equilíbrio fiscal das contas públicas e o atendimento aos dispositivos legais que disciplinam o gasto público constituem o cerne do debate que envolve o desempenho da gestão pública e a capacidade de implementação de políticas que atendam a contento as demandas da população brasileira sem o comprometimento do custeio futuro. Como responsável pela atividade financeira e órgão vital da Prefeitura, a **Secretaria Municipal das Finanças – SEFIN** contribui significativamente para o alto desempenho da gestão fiscal e financeira. Apesar do cenário macroeconômico e da crise sanitária que vêm potencializando as demandas e necessidades sociais, o Município obteve resultados positivos no exercício de 2021. O resultado da gestão orçamentária e fiscal demonstra que, mesmo diante de dificuldades, Fortaleza deu prosseguimento às suas políticas, sem que isso afetasse o resultado fiscal, cujos indicadores demonstrados a seguir continuam evidenciando rigores de solvência e liquidez apropriados. As ações realizadas pela SEFIN em 2021 refletiram positivamente nos indicadores de arrecadação do Município. Ao se analisar o indicador de eficácia da arrecadação dos impostos próprios (ISS, IPTU e ITBI), percebe-se que, até novembro de 2021, o valor arrecadado do ISS equivale a 108,1% do valor definido na LOA, enquanto o ITBI chega a 140,0%. O gráfico seguinte mostra esse resultado para esses três impostos municipais e para o valor total desses impostos.



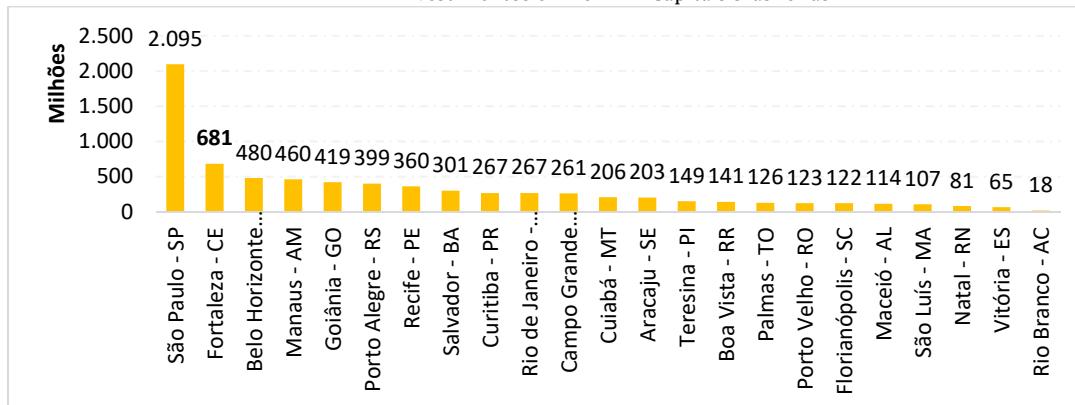
Eficácia da Arrecadação de Impostos em 2021\*



Fonte: Sistema de Gestão da Performance – SIGEP – SEFIN, 2021. (\*) Dados até novembro/2021.

O resultado do índice de eficácia da arrecadação mostra que, mesmo com a segunda onda da pandemia, a previsão de arrecadação superou as expectativas, isso somente foi possível com as iniciativas realizadas pela SEFIN, no âmbito da cobrança, com o Pacote de Socorro Fiscal, o Refis, dentre outras. O bom desempenho na arrecadação foi fundamental para o grande volume de investimentos. Em termos comparativos, Fortaleza é a segunda capital brasileira que mais investiu no ano de 2021, ficando atrás apenas do Município de São Paulo conforme se observa no gráfico abaixo.

Investimentos em 2021\* – Capitais brasileiras



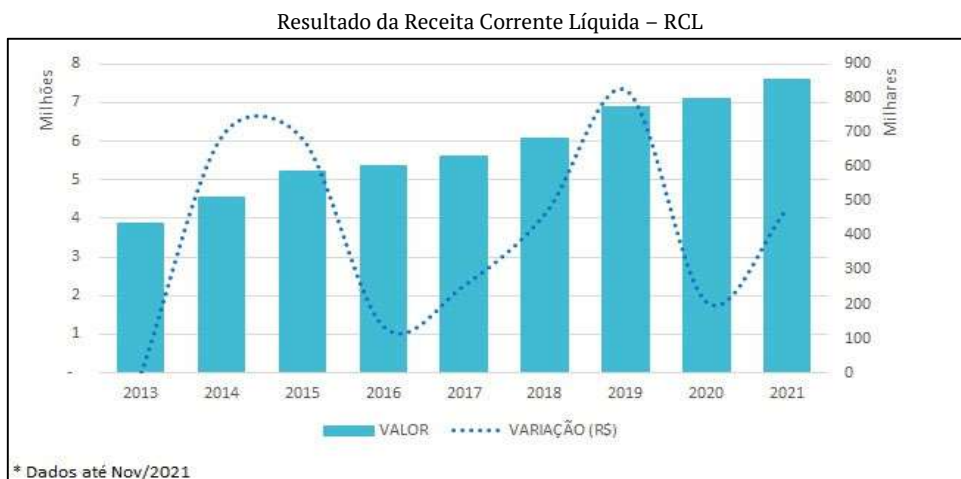
Fonte: SICONFI - SEFIN. (\*) Dados até o 5º bimestre de 2021.

• **RESULTADOS FISCAIS EM DESTAQUE**

O resultado da Poupança Corrente demonstra o comprometimento da Receita Corrente com a Despesa Corrente, de modo a evidenciar a capacidade de investimento com garantia do gasto corrente compatível. Até novembro de 2021, o percentual acumulado para o indicador totalizou 1,63%, no entanto a expectativa é de que a poupança supere 5% ao final do exercício.

Já a Receita Corrente Líquida - RCL corresponde ao somatório das receitas tributárias, de contribuições, patrimoniais, industriais, agropecuárias, de serviços, transferências correntes e outras receitas também correntes, deduzidas, no caso dos municípios, a contribuição dos servidores para o custeio do sistema de previdência e assistência social e as receitas provenientes da compensação financeira entre os Regimes de Previdência. A RCL é apurada somando-se as receitas arrecadadas nos

últimos 12 meses, excluídas as duplicidades. O principal objetivo da RCL é servir de parâmetro para o montante da Reserva de Contingência e para os limites da despesa com pessoal, dívida consolidada líquida, operações de crédito, serviço da dívida, operações de crédito por antecipação de receita orçamentária e garantias do Ente. A RCL do Município de Fortaleza apurada no exercício de 2021, até o mês de novembro, atingiu o montante de R\$ 7.589.357.442,15 conforme demonstrado no seguinte gráfico.



Fonte: Coordenadoria do Tesouro Municipal – COTEM - SEFIN, 2021. (\*) Dados até novembro/2021.

A performance da RCL em 2021 aponta para uma trajetória de recuperação dos efeitos da crise econômica causada pela pandemia. Cabe destacar, que mesmo com essa performance, o nível de receita, em termos reais, ainda está abaixo do nível pré-pandemia. Outro indicador importante é o de resultado primário, que corresponde à diferença entre as receitas e as despesas não financeiras. Sua apuração fornece uma melhor avaliação do impacto da política fiscal em execução. Superávits primários, que são direcionados para o pagamento do serviço da dívida, contribuem para a redução do estoque total da dívida líquida. Em contrapartida, déficits primários indicam a parcela do aumento da dívida, resultante do financiamento de gastos não financeiros que ultrapassam as receitas não financeiras. A meta do Resultado Primário estabelecida na Lei de Diretrizes Orçamentárias para o exercício de 2021 é superavitária no valor de R\$ 12,035 milhões. Até novembro de 2021 o Município já acumulou o montante de R\$ 210.844,65. O gráfico abaixo demonstra a evolução do Resultado Primário desde o exercício de 2013.

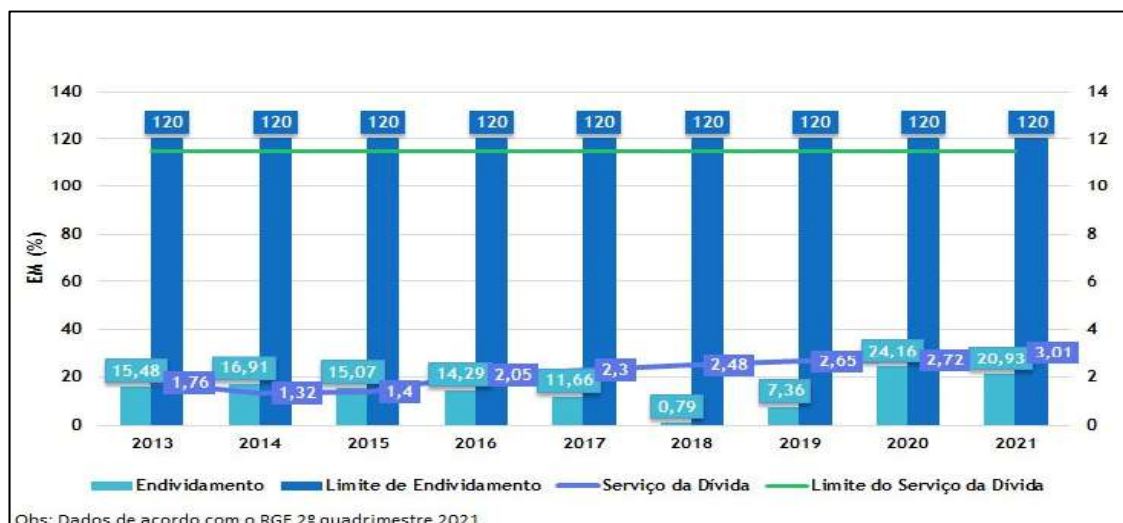


Fonte: Coordenadoria do Tesouro Municipal – COTEM - SEFIN, 2021. (\*) Dados até novembro/2021.

É importante ressaltar a visão estratégica no âmbito do endividamento público para uma gestão fiscal eficiente, a qual pressupõe a otimização da captação de recursos sem comprometer a capacidade de pagamento e endividamento, dentro dos limites legais, sendo a dívida pública um fator de alavancagem do investimento público para o desenvolvimento sustentável do Município a fim de

melhorar a qualidade de vida da população. O gráfico seguinte demonstra o estoque da Dívida Consolidada Líquida até o 2º quadrimestre de 2021, conforme dados publicados no Relatório de Gestão Fiscal – RGF, e o índice de gasto com o serviço da dívida, que apura o grau de comprometimento da RCL com o pagamento da dívida.

Endividamento e serviço da dívida



Fonte: Coordenadoria do Tesouro Municipal – COTEM - SEFIN, 2021.

Do montante de dívida contratada, ainda resta desembolsar o valor de R\$ 1.220.167.941,00, sendo R\$ 1.116.944.659,00 e R\$ 103.223282,00 de operações externas e internas, respectivamente. É importante destacar que o Município continua com nível de endividamento muito baixo, fato que o permite buscar novas fontes de financiamento para os investimentos.

- **ADMINISTRAÇÃO TRIBUTÁRIA**

No tocante aos esforços para a melhoria da Administração Tributária destaca-se a realização de inovações no lançamento do IPTU 2021, ação que envolveu a área tributária, as equipes de tecnologia da informação e a comunicação da SEFIN. O imposto não sofreu nenhum reajuste, tendo sido lançada apenas a correção do IPCA-e de 4,23%, como previsto em lei. O IPTU 2021 alcançou aproximadamente 787 mil imóveis da cidade, dos quais mais de 179 mil receberam benefícios, dentre isenções e imunidades. Uma novidade desse ano foi a disponibilização de um QR-Code no boleto para pagamento, em que o contribuinte ao acessá-lo, por meio da câmera do celular, pôde ter informações sobre a sua situação fiscal e histórico de informações na SEFIN. Dentre outras ações destacam-se ainda: o fortalecimento das ações de cobrança; a reestruturação e implementação de um cronograma qualitativo para entrega dos documentos de arrecadação municipal; a melhoria no sistema de consultas do IPTU 2021 no site da SEFIN; a qualificação da gestão do ISSQN; a realização das análises dos pedidos de consultas à legislação tributária; a realização da higienização cadastral; a implementação do plano de trabalho remoto e digitalização dos processos de ITBI durante a pandemia; o incremento da avaliação automática do ITBI; a regularização de PNI; a espacialização/correção no SITFOR; a melhoria dos processos para o lançamento anual do IPTU para 2022; a realização do estudo do processo de “Alteração do Uso Específico”; o desenvolvimento do sistema de Gestão da Fiscalização Tributária - GEFIT; a realização do mapeamento do fluxo da GEFIT; a implantação de eventos cadastrais com foco na automatização – REDESIM II; a execução do projeto de Gestão da Tributação do ISSQN da construção civil; o envio das sugestões para a Câmara Municipal de Fortaleza acerca das alterações do Código Tributário Municipal - CTM; a implantação da nova lei do Contencioso Administrativo Tributário - CAT; a aplicação da Ciência de Dados na administração tributária do ISS; o início do projeto de automatização do Processo Administrativo Tributário - PAT; a continuação das melhorias do Sistema de Informações Territoriais - SITFOR; a continuação das melhorias e atualizações do Observatório Urbano de Valores Imobiliários - OUV; o aperfeiçoamento da emissão automática da Declaração de

Transação Imobiliária - DTI; a realização da Avaliação da Maturidade da Gestão Fiscal - MD-GEFIS e a participação no grupo de trabalho da avaliação do Modelo de Excelência em Gestão das Transferências da União - MEG-Tr.

- *PROGRAMA NACIONAL DE APOIO À GESTÃO ADMINISTRATIVA E FISCAL NOS MUNICÍPIOS BRASILEIROS - PNAFM*

O PNAFM é um grande financiador de ações governamentais no que tange à melhoria da eficiência, redução de custos e incremento da receita. Dentre os projetos financiados pelo programa em 2021 é possível destacar: 1. Evolução do Sistema de Protocolo Único do Município – SPU; 2. Desenvolvimento do novo sistema de Recursos Humanos; e 3. Governança de Tecnologia da Informação. Além dos referidos projetos, em 2021, foi formalizado o reembolso de valores vinculados a projetos do PNAFM que foram executados com recursos do Tesouro Municipal. Os projetos reembolsados foram: 1. Atendimento ao Cidadão, no valor de R\$ 4.411.217,11, referente à melhoria da infraestrutura tecnológica do atendimento on-line; 2. Rede Nacional de Simplificação do Registro e da Legalização de Empresas e Negócios – REDSIM, no valor de R\$ 3.654.686,89, referente ao desenvolvimento para integração e atendimento à REDSIM. Os valores reembolsados foram repassados aos cofres municipais, auxiliando no caixa do Município, uma vez que os produtos já haviam sido financiados e implementados. Quanto ao índice de execução do PNAFM, o resultado foi fruto da repriorização dos projetos a serem executados até 2023, a partir do Plano de Governo. O foco das prioridades foram os produtos que estavam em fase de elaboração de processos licitatórios, além de projetos compatíveis com os objetivos do Programa PNAFM III, que foram custeados com recursos do Tesouro Municipal, a fim de que fossem submetidos e aprovados pela Unidade de Coordenação de Programas do Ministério da Economia e pelo Banco Interamericano de Desenvolvimento, para fins de reembolso aos cofres municipais. Entretanto, por se tratar de reembolso, esse avanço no PNAFM não é observado na execução orçamentária, que chegou a 48,16% em seu montante total até 2021.

- *ATENDIMENTO AO CONTRIBUINTE CIDADÃO*

No ano de 2021, as transformações advindas da pandemia da Covid-19 conduziram para um novo formato de trabalho e o surgimento de novos canais de atendimento da SEFIN, o que impulsionou a equipe a criar possibilidades para o acolhimento ao contribuinte de forma presencial e virtual com qualidade. Em 2021, o número de atendimentos presenciais diminuiu em 62,72%, aumentando assim, a demanda de atendimento virtual. Destaca-se a criação do Guichê Virtual em julho de 2021, mais uma modalidade de atendimento no formato virtual disponibilizado ao contribuinte, que trata de atendimento realizado à distância, pela internet. Desde sua implantação até 30 de novembro foram 9.677 contribuintes atendidos por meio deste canal.

Campanha de divulgação do novo modelo de atendimento



Fonte: Célula de Acolhimento ao Cidadão – CATRI - SEFIN.

## **APOIO AO ENFRENTAMENTO À PANDEMIA DA COVID-19**

Foram realizadas ações conjuntas com a PGM e SDE, que envolveram a concessão de créditos e auxílios à população mais carente e segmentos mais afetados, bem como o Programa de Refinanciamento - REFIS que postergou e permitiu o parcelamento de débitos tributários, obtendo resultados substanciais e acima das expectativas. Os efeitos da pandemia precisaram ser combatidos em todas as áreas. Por isso, a Prefeitura de Fortaleza, com o apoio da SEFIN, lançou o Pacote de Socorro Fiscal (ver foto a seguir), com a oferta de descontos em débitos anteriores a 31/12/2020, tanto no pagamento à vista quanto parcelado e ainda na prorrogação do prazo para pagamento de impostos em 2021. Também isentou de pagamento de tarifas os ambulantes, as bancas de revistas e os quiosques pela ocupação de espaços públicos. Os benefícios disponibilizados foram: a quitação ou parcelamento em condições especiais de dívidas; o diferimento do ISS, com pagamento parcelado (moratória fiscal); a prorrogação e a suspensão de prazos para o cumprimento de obrigações tributárias e a isenção de pagamento de tarifas pela ocupação de espaços públicos por ambulantes, bancas de revistas, quiosques etc.



- **TRANSPARÊNCIA**

A SEFIN obteve o segundo lugar no prêmio Fortaleza Transparente, que tem como objetivo premiar as secretarias e os órgãos mais efetivos nas respostas a informações solicitadas pelos cidadãos por meio do Serviço Eletrônico de Informação ao Cidadão (e-Sic). Dentre os instrumentos de transparência sob a responsabilidade da SEFIN, destaca-se a elaboração do Balanço Geral de 2020 apresentado na Câmara Municipal de Fortaleza. O Balanço é um instrumento que traz informações transparentes de interesse social, destacando os serviços que beneficiam a população fortalezense em todas as áreas de Governo. Apresenta também o desempenho dos resultados da gestão da Prefeitura de Fortaleza, por meio da consolidação das principais ações desenvolvidas com os resultados obtidos em 2020. O documento vai além de números e demonstrativos contábeis e mostra o quão desafiador foi o exercício de 2020 diante de um cenário pandêmico causado pela Covid-19. Outro documento de destaque é o Relatório de Gestão Fiscal - RGF cuja apresentação é realizada por meio de audiência pública enfatizando o cumprimento dos limites de gastos da Educação e Saúde a cada quadrimestre.

- **EDUCAÇÃO FISCAL**

As formações em Educação Fiscal visam contribuir para a melhoria da compreensão no que diz respeito à função socioeconômica do tributo e à gestão democrática dos recursos públicos, como um tema transversal, conforme preconizado pelos Parâmetros Curriculares Nacionais - PCN e pela Base Nacional Comum Curricular - BNCC. Em 2021, foi realizado, no segundo semestre, o Curso Educação Fiscal na Sala de Aula: do Saber técnico ao Saber Ensinado (40h), com a participação de duas servidoras da Célula de Educação Fiscal - CEDUF como instrutoras do Curso, em plataforma EaD administrada pela Escola de Governo do Município. Destaca-se a realização da II Semana da Educação Fiscal, que foi realizada nos dias 9 a 13 de agosto, em comemorações ao Dia Municipal da Educação Fiscal, que fora

instituído pela Lei nº 10498, de 21 de junho 2016. Na oportunidade, foram publicados, nos meios de comunicação da SEFIN, os mitos e verdades sobre a educação fiscal. É importante salientar que em 2021, embora o cenário tenha começado a mudar a partir da vacinação e da readaptação de outras formas de realização das ações, a pandemia impactou a realização de diversas ações previstas. A retomada dos trabalhos foi um desafio superado por meio da parceria com outras instituições, proporcionando assim, o alcance dos objetivos do Programa de Educação Fiscal. A seguir apresentam-se os principais produtos/resultados do programa.

Produtos das Atividades Didáticas de Educação Fiscal (2021)

OBJETIVOS ESTRATÉGICOS	PRODUTOS/ RESULTADOS	2021*
Estimular a Educação Fiscal	Ações realizadas em Educação Fiscal (Projeto Escola, Curso de Formação em Educação Fiscal, NAF, Nota Fortaleza, Prêmio SEFIN)	4
	Escolas públicas e privadas participantes do Prêmio SEFIN	119
	Trabalhos validados no Prêmio SEFIN	2.809
	Alunos premiados no Prêmio SEFIN	36
	Alunos e Professores capacitados no Curso de Educação Fiscal e Cidadania	70

Fonte: Célula de Educação Fiscal – CEDUF e Coordenadoria de Planejamento - COPLAN – SEFIN. (\*) Dados informados até novembro/2021.

- *APOIO AOS NÚCLEOS DE APOIO CONTÁBIL E FISCAL - NAF*

É uma iniciativa de responsabilidade social universitária apoiada pelas administrações tributárias (SEFIN, RFB, SEFAZ-CE e o Conselho de Regional de Contabilidade do Ceará-CRC-CE), com o intuito de: proporcionar aos alunos de Ciências Contábeis uma vivência prática sobre as atividades tributário-fiscais; apoiar, de forma gratuita, as pessoas físicas e jurídicas de baixa renda, as pequenas empresas e a comunidade universitária, prestando-lhes serviços e orientações contábeis e fiscais básicas; e informar os estudantes sobre o sentido social dos tributos, além de disseminar a ética profissional e a importância do serviço à comunidade, produzindo conhecimento contábil e fiscal através dos grupos de estudos e pesquisa. Ao todo, são 10 núcleos em funcionamento: 1. Universidade de Fortaleza – UNIFOR; 2. Centro Universitário Estácio do Ceará – Parangaba 3. Centro Universitário Estácio do Ceará - Moreira Campos; 4. Centro Universitário Estácio do Ceará – Centro; 5. Centro Universitário Estácio do Ceará – Via Corpvs; 6. Universidade Estadual do Ceará – UECE; 7. Centro Universitário Sete de Setembro - UNI7; 8. Centro Universitário CHRISTUS – UNICHRISTUS; 9. Universidade Federal do Ceará – UFC; 10. Faculdade CDL. Em 2021, foram realizados três encontros virtuais destinados à formação dos alunos do NAF – Módulo SEFIN. Os temas trabalhados foram, respectivamente, IPTU, ITBI e ISS.

- *REALIZAÇÃO DO PRÊMIO SEFIN DE FINANÇAS PÚBLICAS MUNICIPAIS*



A 13ª Edição do Prêmio SEFIN de Finanças Públicas Municipais abordou o tema “A importância dos tributos no combate à pandemia da covid-19”, convidando a todos a refletir sobre a função social dos tributos, com ênfase nas razões pelas quais os tributos são imprescindíveis para a vida do homem em sociedade, consubstanciada em escolhas conscientes em que se sobressai a prevalência do interesse coletivo, como no caso da luta contra a Covid-19, de forma a permitir que o povo brasileiro, efetivamente, viva numa sociedade livre, justa e solidária, como preceitua nossa Constituição Federal.

O prêmio contemplou escolas de ensino fundamental e médio situadas no Município de Fortaleza. Esta 13ª Edição premiou o 1º, o 2º e o 3º lugar do 1º ao 9º ano do Ensino Fundamental e do 1º ao 3º ano do Ensino Médio, na Categoria I – Desenho: do 1º ao 4º ano; na Categoria II – Poema: 5º ao 8º ano e na Categoria III – Redação: 9º ano do Ensino Fundamental e 1º ao 3º ano do Ensino Médio, totalizando, portanto, 36 trabalhos selecionados. Em 2021, foram inscritos 5.489 alunos e enviados 2.809 trabalhos, sendo 1.363 desenhos, 900 poemas e 546 redações. Os alunos vencedores, em cada categoria, foram premiados com um Smartphone. Cada Professor recebeu R\$ 1.000,00, por cada trabalho premiado, em quaisquer das três categorias, como incentivo à disseminação da Educação Fiscal no âmbito da sala de aula. Ao todo, foram 36 alunos vencedores e 21 professores incentivados.

- **PROGRAMA NOTA FORTALEZA**

O Programa Nota Fortaleza busca a disseminação da Educação Fiscal por meio do estímulo à emissão da Nota Fiscal de Serviço Eletrônica (NFS-e). Conforme art. 1º da Instrução Normativa nº 01/2014, o sistema de sorteio de prêmios, no âmbito do Programa da Nota Fortaleza, contempla o tomador de serviço, pessoa física, identificado em NFS-e, no momento da emissão desta, mediante fornecimento de seu número de inscrição no Cadastro de Pessoas Físicas - CPF. A cada R\$ 30,00 acumulados em notas fiscais de serviços é gerado um bilhete eletrônico para participação no sorteio. Desde a implantação do programa, em abril de 2014, diversos resultados positivos são observados. Nota-se, por exemplo, que os participantes solicitam mais notas fiscais de serviços após se cadastrarem no programa, bem como buscam mais informações sobre os estabelecimentos prestadores de serviços que possuem a obrigatoriedade de emissão de notas fiscais. Dessa forma, o programa vem contribuindo para uma maior conscientização dos cidadãos sobre a existência da nota fiscal de serviços, sobre a importância socioeconômica do ISS e de seu retorno à cidade em forma de serviços prestados. O quadro abaixo apresenta um resumo dos principais produtos do Programa Nota Fortaleza em 2021.

Produtos do Programa Nota Fortaleza (2021)

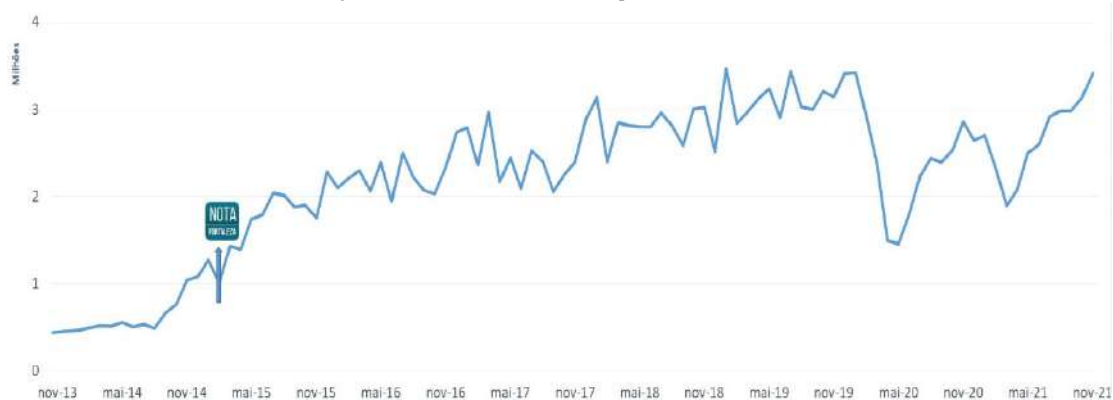
PRODUTOS	2021 *
Valor do Serviço das notas fiscais participantes nos sorteios (em reais)	541.219.517,02
Quantidade de Notas Fiscais de Serviços dos participantes nos sorteios.	1.159.155
Nº de Cidadãos cadastrados	19.847
Sorteios realizados	11
Prêmios entregues	806
Reclamações/Denúncias recebidas	64

Fonte: Célula de Educação Fiscal – CEDUF - SEFIN. (\*) Dados até novembro de 2021.

Junto às demais ações implementadas pela SEFIN, o Programa Nota Fortaleza contribui para o incremento na quantidade de notas fiscais de serviços emitidas para Pessoa Física. Desde a implantação do programa pôde-se observar um incremento significativo na quantidade de notas fiscais de serviços emitidas para pessoa física. No início do programa, a média mensal era de cerca de 600 mil notas fiscais de serviços emitidas. Atualmente, são emitidas mensalmente cerca de 2,6 milhões de notas fiscais de serviço, o que representa um incremento de cerca de 300%.



Quantidade de notas emitidas para Pessoa Física



Fonte: Célula de Educação Fiscal - SEFIN, 2021. (\*) Dados até novembro de 2021.

- **RECONHECIMENTO DA QUALIDADE DA INFORMAÇÃO CONTÁBIL**

Fortaleza foi classificada como a 3ª melhor capital do País no quesito Qualidade da Informação Contábil, de acordo com a Secretaria do Tesouro Nacional – STN. A equipe da Coordenadoria do Tesouro Municipal - COTEM foi homenageada pela excelência no trabalho realizado, atingindo 84,46 pontos de um total de 87, ficando com um percentual de acerto de 97% e nota A na classificação.

Reconhecimento da qualidade da informação contábil



Fonte: SEFIN.

- **GESTÃO FISCAL DE EXCELÊNCIA DE ACORDO COM O ÍNDICE FIRJAN DE GESTÃO FISCAL - IFGF (2021)**

O resultado do IFGF 2021 mostra que a Prefeitura de Fortaleza preservou seu nível de gestão de Excelência de acordo com os 0,8109 pontos obtidos. O índice é inteiramente construído com base em resultados fiscais oficiais, declarados pelas próprias prefeituras. Essas informações são disponibilizadas anualmente pela Secretaria do Tesouro Nacional - STN, por meio do Sistema de Informações Contábeis e Fiscais do Setor Público Brasileiro - SICONFI. O IFGF é composto por quatro indicadores: IFGF Autonomia, IFGF Gastos com Pessoal, IFGF Liquidez e IFGF Investimentos. A leitura dos resultados é bastante simples: a pontuação varia entre 0 e 1, sendo que quanto mais próxima de 1 melhor a gestão fiscal do município. Com o objetivo de estabelecer valores de referência que facilitem a análise, foram convencionados quatro conceitos para o IFGF: Gestão de Excelência; Boa Gestão; Gestão em Dificuldade e Gestão Crítica.



**PRINCIPAIS REALIZAÇÕES – 2021**

- Criação do Guichê Virtual;
- Implementação do atendimento presencial exclusivo por Agendamento Eletrônico, em que o contribuinte seleciona o serviço, dia e horário para seu atendimento;
- Virtualização do atendimento ao público resultando em drástica redução do atendimento presencial no CAT, sendo atualmente o principal canal de atendimento com o contribuinte, tendo sido realizados, aproximadamente, 474 atendimentos desde 19 de fevereiro de 2021;
- Avanços e melhorias do Sistema de Informações Territoriais - SITFOR;
- Compartilhamento de informações espaciais por meio da IDE-SEFIN;
- Realização de ações de correção da base cadastral para desenvolvimento de estudos sobre avaliação de imóveis para fins tributários;
- Atualização das modelagens econométricas dos valores de imóveis a serviço da tributação imobiliária - IPTU/ITBI (avaliação de imóveis em massa, estudos da PGVI, liberação automática da Declaração de Transação Imobiliária -DTI);
- Ações de fiscalização e revisão de lançamentos tributários (IPTU);
- 12 modelagens produzidas para a projeção de valores venais imobiliários, aplicados ao ITBI.
- Manutenção do Observatório Urbano de Valores, em 2021 houve o cadastramento de 8.112 ofertas imobiliárias identificadas no mercado, para utilização nas modelagens econométricas;
- Atualizações realizadas no Cadastro Imobiliário, de ofício, para a qualificação da base de dados, mantida no Sistema de Informações Territoriais - SITFOR e Gestão de Recursos e Planejamento de Fortaleza – GRPFOR, compreendendo: 20 ações de ofício executadas, saneando cerca de 40 mil inscrições por meio das correções de inconsistências de imóveis territoriais com edificação restituída pelo mapeamento aéreo de 2016; identificação e correção de vazios cadastrais na malha de lotes de Fortaleza; identificação e correção dos endereços de correspondência dos imóveis que tiveram o boleto do IPTU devolvido (Lançamento 2021); correção dos trechos de logradouros; e atribuição de valores de faces de quadra para saneamento da base cadastral e ajuste assertivo da tributação imobiliária;
- Cerca de 4 mil inscrições tiveram o saneamento do CEP em ações conjuntas com a equipe de TI;
- 3.883 processos de atendimentos processuais, virtuais e telefônicos;
- Migração total dos processos pertinentes ao CIM para a plataforma e-SEFIN – virtualização das demandas do cidadão por meio da plataforma do e-SEFIN;
- Alteração do escopo do Projeto RECADFOR – mudanças no escopo do projeto de recadastramento e georreferenciamento das unidades imobiliárias, anteriormente aprovado pela SEFIN.
- 4.691 novas inscrições cadastradas referentes a atividades de cadastramento nos vazios imobiliários da malha de lotes de Fortaleza;
- Manutenção e otimização das integrações do SITFOR com a plataforma Fortaleza Online (SEUMA) para o atendimento dos serviços vinculados ao Cadastro Multifinalitário;
- Definição de regras de cadastramento e tributação imobiliária do Microempreendedor Individual – MEI e composição do grupo técnico para atender as demandas do REDESIM em relação ao MEI;
- Publicação de 18 *layers* referente a Cartografia Base Cadastral na Infraestrutura de Dados Espaciais da SEFIN - IDE-SEFIN;
- 3.700 unidades do Cadastro de Condomínios corrigidas/atualizadas, inerente ao OUV;
- Identificação de mais de 3.300 Proprietários Não Identificados - PNI, a partir de informações adquiridas juntamente à RFB, cartórios de Registro de Imóveis e ENEL;
- Revisão do lançamento tributário do IPTU nos últimos 5 anos para imóveis onde foram identificados o Sujeito Passivo, em média 1.600 inscrições por exercício (2016–2021);
- Implantação da Declaração Eletrônica de Serviços de Instituições Financeiras - DES-IF, de acordo com o modelo conceitual da ABRASF;
- 296 servidores e colaboradores participaram de 47 cursos no período de janeiro a novembro de 2021. Destes, 88 colaboradores participaram de capacitações com carga horária de, no mínimo 20 h;
- Disponibilização de cursos de pós-graduação, mestrado e especialização para 7 colaboradores.



- Realização de 75 ações relacionadas à Agenda Ambiental na Administração Pública - A3P;
- Publicação do Provimento nº 01/2021, do Conselho Pleno do Contencioso Administrativo Tributário, que dispõe sobre as regras de direito intertemporal aplicáveis a partir da entrada em vigor da Lei Complementar Municipal nº 305/2021 (DOM 29/11/2021);
- Ações desenvolvidas relacionadas ao Sistema Nacional de Informação Territorial SINTER/RFB: participação do grupo técnico com representantes da RFB, SERPRO e demais prefeituras que compõem o projeto-piloto do módulo de Cadastro Urbano - CADUR do SINTER, em fase de implantação;
- Ações relacionadas à Lei Geral de Proteção de Dados - LGPD: desenvolvimento de projeto que tratou da implementação das ações de adequação da SEFIN à Lei 13.709/2018; criação de atalho no site da SEFIN para a LGPD; criação da Política de Privacidade e Proteção de Dados Pessoais – Portaria nº 055/2020; disponibilização de formulário para atendimento ao cidadão relacionado aos dados pessoais; mapeamento de todos os sistemas informáticos que tratam de dados pessoais; realização de diagnóstico setorial para garantir a segurança dos dados pessoais e armazenados na SEFIN;
- Ações desenvolvidas com relação à Lei de Acesso à Informação - LAI: recebimento do Prêmio Fortaleza Transparente – 2º lugar; 4º ano consecutivo de reconhecimento pelo Prêmio Fortaleza Transparente (2018, 2019, 2020 e 2021); manutenção do baixo tempo médio de resposta das consultas e-SIC: SEFIN - 5,72 dias e BRASIL – 15,57 dias.
- Ações desenvolvidas em Gestão de Riscos: implementação de metodologia de Gestão de Riscos na SEFIN baseada na metodologia ISO 31000:2018; criação da Política de Gestão de Riscos – Portaria 026/2021;
- Ações de Controles Internos: implementação de metodologia de Controles Internos na SEFIN baseado no COSO ERM e criação da Política de Controles Internos – Portaria 025/2021;
- Estudos acerca dos seguintes processos: pagamentos da Unidade dos Encargos Gerais; restituição de tributos; regularização de crédito do contribuinte; lançamento anual do IPTU; análise de pedido de alteração da titularidade do imóvel; alteração do uso específico; benefícios fiscais.
- Estudo da estrutura, processos e funções para adequação de novas atividades e padronização dos procedimentos do processo do Cadastro Imobiliário do Município;
- Estudo do processo para avaliar o ITBI, com o propósito de evitar erros na avaliação automática e manual do ITBI e a mitigação ou eliminação dos riscos;
- Criação de grupo de trabalho e realização de ações para o acompanhamento e implementação das medidas necessárias à adequação ao padrão mínimo de qualidade do Sistema Único e Integrado de Execução Orçamentária, Administração Financeira e Controle – SIAFIC.

#### **INICIATIVAS PARA 2022**

- Implantação do novo modelo de cobrança de tributos da SEFIN;
- Saneamento da base cadastral do IPTU a partir das informações recebidas dos cartórios (Proprietário Não-Identificado - PNI);
- Implantação do Domicílio Fiscal para os contribuintes do IPTU;
- Estruturação de novos meios de pagamentos a serem disponibilizados para o contribuinte, tais como: cartão de crédito no débito ou crédito, com possibilidade de o cidadão pagar parcelado via cartão e PIX;
- Automatização dos processos de restituição e compensação;
- Ampliação do atendimento no Guichê Virtual;
- Implementação das alterações do Código Tributário Municipal - CTM;
- Modernização da Gestão da Fiscalização Tributária - GEFIT;
- Modernização da emissão de certidões de tributos;
- Estruturação e implantação da gestão da tributação do ISSQN da Construção Civil;
- Estruturação das ações para a implantação de uma nova Planta Genérica de Valores Imobiliários - PGVI do Município;
- Execução do projeto de Recadastramento Imobiliário de Fortaleza - RECADFOR;



- Estruturação de uma nova sede do Contencioso Administrativo Tributário – CAT;
- Automatização do Processo Administrativo Tributário – PAT, sendo a conclusão da primeira fase (trâmite processual no GRPFOR) prevista para março de 2022;
- Implementação do Regulamento da Lei do Contencioso Administrativo Tributário - CAT;
- Elaboração do Regimento Interno do Contencioso Administrativo Tributário;
- Realização de sessões virtuais no âmbito das Câmaras de Julgamento e do Conselho Pleno;
- Realização o Concurso Público para a SEFIN;
- Implantação dos novos recursos no Sistema Integrado de Gestão de Operações de Crédito - SIGOC no GRPFOR-FC, para que seja feito o gerenciamento financeiro de todas as operações de crédito do Município de Fortaleza em fase de execução;
- Migração do Sistema Integrado de Gestão do Endividamento Municipal - SIGEM, para o GRPFOR-FC, com o desenvolvimento de funcionalidades que permitam:
  - Gerar análise de risco do endividamento municipal e a evolução da Dívida Pública;
  - Emitir relatório e gráficos com os limites e indicadores que demonstram como está a situação do Município para aquisição de novos financiamentos;
  - Elaborar relatórios e gráficos descritivos de convênios e contratos de repasse, bem como, os impactos financeiros para o Município;
  - Elaborar relatórios e gráficos que possam espelhar a excursão/aplicação dos recursos destinados a programas específicos;
  - Promover maior automatização das informações no SIGEM, tais como captação do valor do dólar no site do BCB; captação dos lançamentos feitos no movimento vinculado com os empenhos realizados; bem como, gerar as informações das operações de créditos para lançamento no Cadastro da Dívida Pública - CDP-SADIPEM, e no Registro Declaratório Eletrônico/Registro de Operações Financeiras – RDE-ROF no SISBACEN WEB;
- Implantação do Sistema de Custos que permita a avaliação e o acompanhamento da gestão orçamentária, financeira e patrimonial, gerando condições para uma melhor qualidade no gasto público;
- Realização das atividades para atendimento ao Plano de Implantação dos Procedimentos Contábeis Patrimoniais, que permanecerão em desenvolvimento e execução, em atendimento ao cronograma estabelecido pela Secretaria do Tesouro Nacional - STN, com o intuito de aprimorar a qualidade da informação contábil e a transparência das ações do Município;
- Realização das ações do Programa de Educação Fiscal do Município de Fortaleza, com sorteios mensais de prêmios do Programa Nota Fortaleza, Projeto Escola, 14ª Edição do Prêmio SEFIN de Finanças Públicas Municipais, apoio aos Núcleos de Atendimento Contábil Fiscal - NAF e Cursos de Educação Fiscal e Cidadania.

## **ARRECADAÇÃO DA DÍVIDA ATIVA**

A **Procuradoria Geral do Município de Fortaleza – PGM** é um órgão que defende os interesses da administração municipal, sendo reconhecido como órgão de excelência jurídica na defesa do interesse público e na arrecadação da dívida ativa, amparado pelos princípios da legalidade e da indisponibilidade dos interesses públicos na execução de suas estritas atribuições, esforçando-se para ser eficiente, ético, efetivo, cooperativo e proativo, defendendo e preservando a integridade e os interesses da cidade de Fortaleza. A PGM tem buscado constantemente pôr em prática ações que contribuam para o fortalecimento da gestão e o crescimento da arrecadação municipal, haja vista este ser um de seus objetivos estratégicos. Foi responsável pela inscrição de débitos em dívida ativa, cobrança administrativa e execução judicial e vultuosos avanços na arrecadação tributária, decorrentes da criação do balcão virtual, do lançamento do REFIS-COVID e dos protestos de créditos tributários.

Assim, vem conseguindo de forma exitosa alcançar seus objetivos por meio de pesquisa e implantação de instrumentos inovadores para o aprimoramento dos mecanismos de segurança técnica e jurisdicional, bem como a criação do balcão virtual, possibilitando a realização de chamadas online

entre atendente e contribuinte, o lançamento do REFIS-COVID, viabilizando a renegociação de dívidas tributárias e o encaminhamento de créditos tributários para protesto, mediante estudo técnico, o que resultou na arrecadação de R\$145.045.098,55. Importante mencionar que, mesmo diante de um quadro pandêmico grave, a PGM implementou ações que permitiram uma arrecadação crescente.



Fonte: PGM

- **CRIAÇÃO DO BALCÃO VIRTUAL**

O Portal foi criado para realização de chamadas online entre atendente e contribuinte, contando com: criação de salas digitais para atendimento em tempo real, chamadas através de um clique promovendo agilidade e segurança nos atendimentos; praticidade, autonomia e conforto digital por conta do acesso do contribuinte ao atendimento em qualquer lugar e permitindo que o balconista realize o atendimento em home office. Evita filas e frustração de espera e flexibilidade de horário, podendo ser atendido várias vezes no mesmo dia, em que há economia de tempo, pois não precisa de locomoção. Com isso registrou-se o aumento da taxa de conversão, graças à facilidade do atendimento, a privacidade durante as negociações com o contribuinte, atendendo as exigências sanitárias de combate ao COVID-19. O canal digital multiplataforma para atendimento melhora a dinâmica nas negociações, permitindo o compartilhamento da tela da simulação de parcelas, em tempo real com o contribuinte e diminuição de custos operacionais (papel, impressão, energia, material de expediente).

- **LANÇAMENTO DO REFIS-COVID**

No programa REFIS-COVID, foi concedido desconto nos créditos com fato gerador até 31/12/2021, nas receitas tributárias com desconto de até 100% e não tributário/multa autônomas de até 50% nos acessórios. Houve o aumento da arrecadação total em 58,92% devido ao programa REFIS-COVID, considerado o período entre janeiro e novembro de 2021, representando um acréscimo da arrecadação em 125% em relação ao REFIS de 2017. O encaminhamento de débito para protesto como meio de cobrança administrativa visou ao aumento na eficiência da arrecadação. O resultado alcançou 10,09% de recuperabilidade (quitado + negociação ativa) em relação ao encaminhado para protesto de R\$ 36.085.257,16, que representa R\$ 3.642.445,08.

### INICIATIVAS PARA 2022

- Fortalecer a dívida ativa, aumentando a taxa de recuperabilidade de créditos tributários;
- Garantir a prestação de Consultoria Jurídica de maneira segura, tempestiva e acessível;
- Implementar as Câmaras de Prevenção e Resolução de Conflitos;
- Ampliar a consensualidade na resolução de litígios;
- Estabelecer a sede definitiva da Procuradoria Geral do Município;

- Expandir os recursos de tecnologia da informação;
- Aumentar a produtividade da Procuradoria Geral do Município para próximo da capacidade efetiva;
- Aumentar a produtividade e a qualificação da força de trabalho.

### ÁREA TEMÁTICA: Participação e Controle Social

**Objetivo estratégico:** Possibilitar uma formação mais qualificada da sociedade, ampliando sua capacidade de interferir nas decisões da gestão fortalecendo o diálogo direto entre governo e sociedade.

Indicadores Estratégicos (2018-2021)

Responsável	Indicadores Temáticos	2018	2019	2020	2021
SEGER-CPS	Propostas eleitas no ciclo participativo (%)	32	77	76	114
CGM	Denúncias à ouvidoria solucionadas (%)	72,2	78,7	75,3	95,15

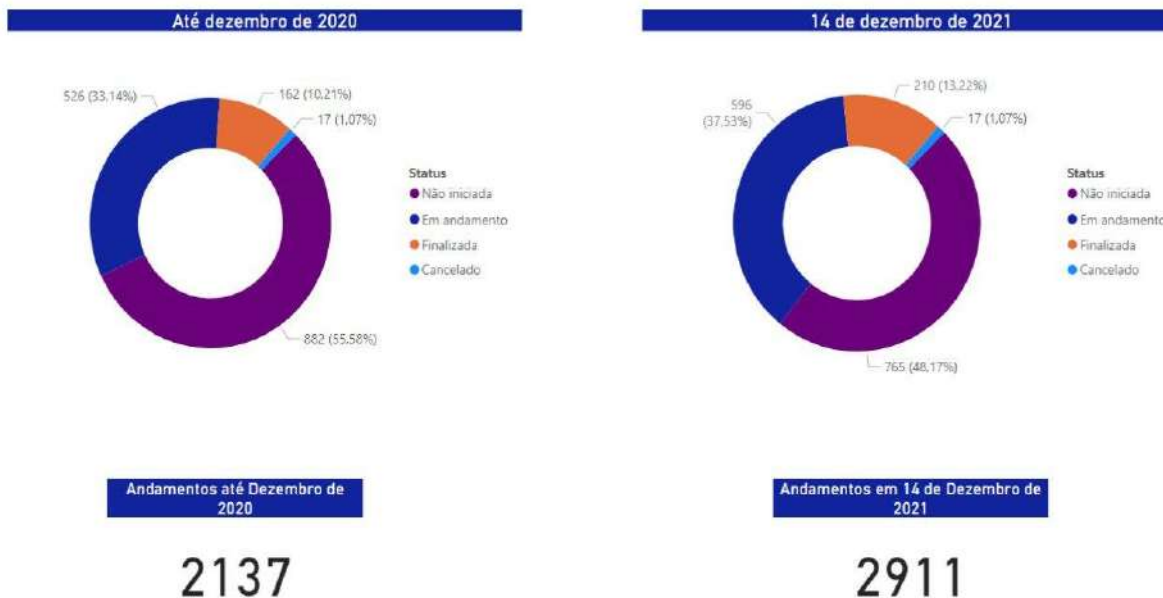
Fontes: SEPOG/SEINF/SEGOV/SEGER-CPS/CGM

### PLANO FORTALEZA 2040

Em 2021 o Plano Fortaleza 2040 continuou sendo difundido através da execução de suas ações nas Câmaras Setoriais coordenadas pelos órgãos setoriais municipais que desenvolvem as políticas temáticas. Como instâncias responsáveis pela governança institucional do Plano, as câmaras são compostas por diversas entidades governamentais (municipal e estadual) e não governamentais, encarregadas pela execução das diversas ações priorizadas em cada período da gestão municipal.

O Plano conta com o SIGA 2040, sistema web, que difunde todas as realizações em cada um dos 33 planos que compõem esse Planejamento Estratégico. O SIGA 2040, implantado em 2019 para uso interno das Câmaras Setoriais, teve liberadas algumas funções para acesso público em 2021, disponibilizando informações da execução dos planos temáticos. Houve o registro do início de 1.571 ações de todos os 33 planos (50,75%). O Gráfico 1 apresenta um comparativo do percentual de execução, entre os anos de 2020 e 2021.

Comparativo do Andamentos das Ações (2020-2021)



Fonte: SIGA 2040.



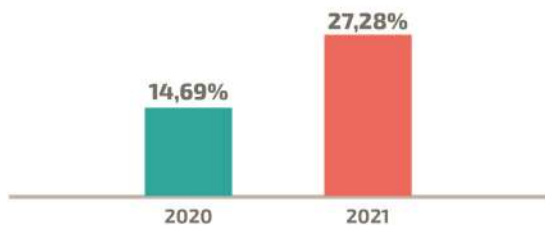
- **CÂMARAS SETORIAIS**

Ao longo de 2021 as Câmaras Setoriais realizaram reuniões, inicialmente para discutir a recomposição de cada uma dessas instâncias, tendo em vista que 2021 foi um ano que propiciou algumas mudanças no quadro de servidores dos diversos órgãos que compõem as Câmaras. A posteriori, as Câmaras realizaram suas recomposições e trabalharam na priorização de ações para o quadriênio 2022-2025 em consonância com o PPA.

O SIGA 2040 fornece informações que são utilizadas como subsídio para a elaboração do relatório anual de acompanhamento do Plano de forma detalhada. Conforme se demonstra nos Gráficos 2, 3, 4 e 5, registrou-se o incremento de 804 ações em andamento, dentre os 33 planos, implicando no aumento do percentual de execução dessas ações.

Plano da Cultura de Paz e Segurança Cidadã

Evolução do percentual de execução



Fonte: SIGA 2040.

Plano de Educação

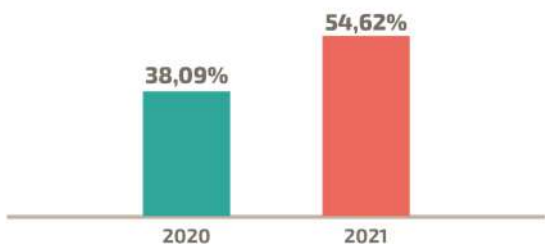
Evolução do percentual de execução



Fonte: SIGA 2040.

Plano de Inclusão Produtiva

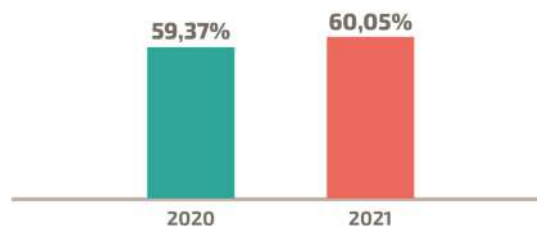
Evolução do percentual de execução



Fonte: SIGA 2040.

Plano de Turismo

Evolução do percentual de execução



Fonte: SIGA 2040.

## **GESTÃO TERRITORIAL**

- **CONSELHOS GESTORES DAS ZEIS**

O IPLANFOR atua na promoção da integração de diversos planos setoriais e no alinhamento dos objetivos estratégicos e políticas públicas de desenvolvimento social, econômico, cultural e ambiental para a cidade de Fortaleza. Dentre suas competências e atribuições está a de coordenar a elaboração de planos e regulamentação das Zonas Especiais de Interesse Social - ZEIS, devendo articular a elaboração dos planos e regulamentação das demais Zonas Especiais. ZEIS são porções de terras públicas ou privadas que buscam, prioritariamente, à regularização urbanística e fundiária dos assentamentos de baixa renda existentes e consolidados, além do desenvolvimento de programas habitacionais de interesse social e de mercado popular nas áreas não edificadas, não utilizadas ou

subutilizadas, estando sujeitas a critérios especiais de edificação, parcelamento, uso e ocupação do solo.

Essas Zonas foram delimitadas e determinadas pelo Plano Diretor Participativo de Fortaleza (PDPFOR-2009), Lei nº 062 de 02/02/2009. Elas compreendem áreas do território que exigem tratamento especial na definição de parâmetros reguladores de usos e ocupação do solo, sobrepondo-se ao zoneamento. Em Fortaleza, as 10 ZEIS representam uma área total de 8.542.599,3 m<sup>2</sup>, onde estão concentrados 64 assentamentos precários que acomodam uma população de cerca de 181 mil habitantes. A seguir as 10 ZEIS de Fortaleza com dados estimados pelo Plano Local de Habitação de Interesse Social - PHLIS de 2012:

1. ZEIS Pirambu - 29 assentamentos precários e 80.857 habitantes. A área da poligonal da ZEIS é de 2.824.381,78 m<sup>2</sup> e está inserida em 3 bairros da cidade de Fortaleza (Barra do Ceará, Cristo Redentor, Pirambu);
2. ZEIS Moura Brasil - um assentamento precário e 1.104 habitantes. A área da poligonal da ZEIS é de 131.167,02 m<sup>2</sup>, inserida no bairro Moura Brasil;
3. ZEIS Poço da Draga - um assentamento precário e 1.026 habitantes. A área da poligonal é de 34.502,02 m<sup>2</sup>, inserida no bairro Centro de Fortaleza;
4. ZEIS Serviluz - 2 assentamentos precários e 13.462 habitantes. A área da poligonal é de 260.864,56m<sup>2</sup>, inserida no bairro Cais do Porto;
5. ZEIS Pici - 4 assentamentos precários (Futuro Melhor - Planalto Pici, Fumaça- Planalto Pici, Entrada da Lua, Conjunto Planalto Pici), e 24.744 habitantes. A área é de 864.355,59 m<sup>2</sup>, inserida no bairro do Pici (Parque Universitário);
6. ZEIS Lagamar - 2 assentamentos precários (Lagamar e Santo Expedito) e 11.747 habitantes. A área é de 48.3941,29 m<sup>2</sup> está inserida nos bairros São João do Tauape e Alto da Balança;
7. ZEIS Mucuripe - 8 assentamentos precários e 17.884 habitantes. A área da poligonal é de 840.500,03 m<sup>2</sup>, inserida em quatro bairros da cidade de Fortaleza (Varjota, Mucuripe, Vicente Pinzon e Cais do Porto);
8. ZEIS Praia do Futuro II B - um assentamento precário (Caça e Pesca-Barra do Cocó) e 5.894 habitantes. Sua área é de 237.839,69 m<sup>2</sup>, inserida no bairro Praia do Futuro;
9. ZEIS Bom Jardim - 15 assentamentos precários e 24.196 habitantes. A área é de 2.856.819,96 m<sup>2</sup>, inserida nos bairros Bom Jardim e Siqueira;
10. ZEIS Dionísio Torres – localizada em território da Região Administrativa II e com população bastante flutuante. A área é a menor de todas as ZEIS, apenas 8.227,36m<sup>2</sup>, inserida no bairro Dionísio Torres.

Os Planos Integrados de Regularização Fundiárias das ZEIS Prioritárias - PIRF foram desenvolvidos pelas universidades locais (UFC, UECE e UNIFOR), sob a coordenação do IPLANFOR (disponível no site <https://zonasespeciais.fortaleza.ce.gov.br>). Estão disponíveis para acesso: Planos Diagnóstico, Plano Urbanístico, Plano de Regularização Fundiária, Normatização Especial, Plano de Participação Social e Plano de Geração de Emprego e Renda, bem como os dados gerais sobre cada ZEIS Prioritária (população, extensão territorial, quantidade de assentamentos precários existentes ...) e os documentos dos Conselhos Gestores (regimento interno, decretos ...).

O IPLANFOR tem apoiado a atuação dos Conselhos Gestores das 10 ZEIS prioritárias com reuniões ordinárias e extraordinárias, que foram constituídos em atendimento ao disposto nos arts. 268 e seguintes do PDPFOR-2009, e regulamentação pelo Decreto Municipal nº 14.211, de 21 de maio de 2018. O Conselhos gestores da ZEIS possuem natureza consultiva e deliberativa, e consistem num espaço de participação da comunidade, no qual estão presentes moradores e organização da sociedade civil, eleitos pela comunidade, membros indicados pelo Poder Público (IPLANFOR, HABITAFOR, SEGER-CPS, representante da Regional correspondente, SEUMA e representante da Câmara de

Vereadores de Fortaleza). Os conselhos vêm cumprindo o calendário de reuniões estabelecido em 2021, espaço no qual se discutem as ações previstas nos PIRF.

Estes planos resultam dos processos participativos de planejamento que indicam ações integradas e prioritárias, foram aprovados e entregues pelos respectivos conselhos gestores, e possuem, conforme previsão no PDPFOR-2009 e na Lei Complementar nº 062/2019), o conteúdo mínimo: I. Diagnóstico da realidade local; II. Normatização especial de parcelamento, edificação, uso e ocupação do solo; III. Plano de urbanização; IV. Plano de regularização fundiária; V. Plano de geração de trabalho e renda; VI. Plano de participação comunitária e desenvolvimento social.

A atuação dos Conselhos Gestores das ZEIS, compartilhada com o Poder Público Municipal, observa as diretrizes da democratização e publicização dos procedimentos e processos decisórios da política de habitação de interesse social como forma de permitir: o acompanhamento pela sociedade de suas ações; a priorização dos programas e projetos de habitação de interesse social que contemplem a melhoria da qualidade de vida da população de baixa renda e que contribuam para a geração de emprego e renda; o incentivo ao aproveitamento das áreas não urbanizadas ou subutilizadas existentes na malha urbana; a consolidação das ocupações dos atuais moradores da ZEIS, com o menor número possível de remoções e, quando essas ocorrerem, que o reassentamento seja feito, preferencialmente, em áreas próximas, com priorização de ocupação das ZEIS tipo 3 (ou de vazio).

ZEIS prioritárias com Conselhos Gestores ativos (2021)



Fonte: IPLANFOR

- **FÓRUM PERMANENTE DAS ZEIS**

Em 2021 o IPLANFOR, através da Diretoria de Articulação e Integração de Políticas, realizou a implementação e abertura do Fórum Permanente das ZEIS, convocando eleições e acompanhando a atualização do seu regimento através do decreto 15.145/2021. O Fórum Permanente das ZEIS amplia os espaços de discussão e participação social na política habitacional e de regularização fundiária, integrando o instrumento Zoneamento Especial de Interesse Social aos demais instrumentos de planejamento urbano e as ações públicas e privadas em ZEIS, sobretudo aqueles referentes a intervenções em assentamentos precários. O Fórum reúne o poder público e os integrantes dos Conselhos Gestores de ZEIS instituídos, de forma a fortalecer sua representação nas demais esferas de participação social e possibilitar a construção de pautas comuns, no que tange à política habitacional e às intervenções em assentamentos precários.



O Fórum representa uma luta histórica da população da cidade de Fortaleza, pelo reconhecimento e valorização das ZEIS. Por ser uma instância de participação que reúne a sociedade civil organizada, as instituições acadêmicas e o poder público, busca garantir um processo participativo no acompanhamento da regulamentação e da implantação de ZEIS, e na elaboração e execução dos PIRF. O Fórum configura uma conquista para toda a cidade. É o resultado de compromissos, esforços e lutas por uma cidade mais justa, que valoriza a qualidade de vida de seus habitantes, reconhece as demandas históricas da população pelo cuidado com os territórios, que são espaços físicos e lugares simbólicos de existência e resistência na valorização de sua cultura.



- **FÓRUMS TERRITORIAIS**

O Fórum Territorial é a instância da Governança Territorial das ações do Plano Fortaleza 2040. Para além dessa função, os Fóruns também se caracterizam como a unidade de desenvolvimento territorial que propõe, prioriza e monitora as políticas para cada um dos 39 territórios da Cidade, conforme dispostos na Lei Complementar nº 278 de 23/12/2019 e no Decreto nº 14.939 de 01/03/2021. Os Fóruns Territoriais são espaços para o aperfeiçoamento de diversas práticas entre a gestão e a população do Território, tais como: Orçamento municipal; priorização de ações; elaboração de agendas comuns; desenvolvimento de ideias e soluções inovadoras para o território; divulgação e/ou discussão de projetos e programas de iniciativa comunitária ou da sociedade civil; divulgação e discussão de projetos e programas de governo (oriundas do Plano Fortaleza 2040, Plano de Governo, Planos Setoriais, Agenda Territorial ou políticas públicas das demais instâncias governamentais para o território); divisão de responsabilidades; e acompanhamento da execução das agendas territoriais e avaliação de resultados das políticas públicas em seus territórios.

O IPLANFOR realizou apoio junto à SEGER (CPS e Regionais) para transferir a metodologia de mobilização e articulação, junto aos Fóruns e apoio à elaboração de metodologias para o prosseguimento dos trabalhos nos 39 Fóruns Territoriais implantados nas 12 Regionais. Essa articulação tem como objetivo definir alterações necessárias no site dos Fóruns Territoriais, implantado no ano de 2019, para proporcionar meios de controlar as devolutivas para a população das ações demandadas e disponibilizar ferramentas como: agenda para marcação de reuniões, com registro de pautas e eventos, linha do tempo para as atividades de cada regional, notícias cotidianas sobre cada território e informações diversas de interesse social. A equipe do Iplanfor continuou, durante 2021, realizando o monitoramento das pactuações feitas entre a população e a gestão nas Agendas Territoriais, cujos relatórios semestrais serão publicados no site dos Fóruns (<https://fortaleza2040.fortaleza.ce.gov.br/foruns-territoriais/>).

## **OBSERVATÓRIO DE FORTALEZA**

O Observatório de Fortaleza tem como missão ser reconhecido como o ponto estratégico de uma rede de conhecimento voltado à produção, difusão e ao acesso à informação qualificada sobre as

políticas públicas para a cidade, gerando confluência de ideias, promoção de diálogos e intercâmbio de experiências entre governos e sociedade para a qualificação da governança municipal. Também faz parte dos seus objetivos influenciar as transformações sociais, políticas, econômicas, culturais e científicas da cidade, qualificando a governança municipal e contribuindo para tornar Fortaleza uma cidade mais acessível, justa, acolhedora e criativa. Entre 2018 e 2021 coube ao Observatório de Fortaleza promover uma série de ações de forma a fazer chegar a um amplo e diverso público a compreensão dos planos e ações que compõem o Plano Fortaleza 2040 e os desafios da sua implementação, incluindo gestores públicos municipais e estaduais, pesquisadores, alunos de graduação e pós-graduação.


Tendo sua sede inaugurada no final do ano de 2017, desde então, o Observatório de Fortaleza vem promovendo uma programação formada por encontros temáticos no sentido de difundir e qualificar as ações incluídas no Plano Fortaleza 2040. Destaca-se o projeto intitulado “Tardes no Observatório”, uma das principais ações difusoras do Plano Fortaleza 2040 realizada presencialmente pré-pandemia. Realizaram-se debates entre órgãos setoriais, representantes de movimentos sociais e academia acerca dos planos setoriais do Plano Fortaleza 2040, contando com 78 debatedores e assistidos por cerca de 500 pessoas. Esses eventos transmitidos pela internet, através da página do Observatório na plataforma, foram visualizados mais de 1.647 vezes e mais de 4.148 minutos no Facebook. A maior parte do público era formado por mulheres entre 25 e 35 anos, com ensino superior completo, residentes em Fortaleza. Neste período de 2018 a 2021, o Observatório de Fortaleza realizou as seguintes ações:

- Exposição "Olhos da Cidade" nas instalações do Observatório na Praça do Ferreira. Desde a sua inauguração em 8 dezembro de 2017 até os dias atuais foi visitada por mais de 21.096 pessoas (a exposição está atualmente fechada ao público para ser reinstalada em novo espaço em 2022);
- 67 eventos presenciais com a presença de gestores públicos municipais e estaduais, bem como de pesquisadores nacionais e internacionais;
- 75 transmissões ao vivo, via redes sociais, com participação de observatórios municipais, estaduais, nacionais e internacionais (YouTube/Facebook/Instagram);
- 2 Encontros Internacionais de Observatórios realizados em parceria com TCE e Assembleia Legislativa/Unipace;



- Parcerias com diversas instituições da sociedade civil e governamentais (coletivos, movimentos sociais, grupos de pesquisas, associações, escolas públicas municipais e estaduais
- Parcerias com IES, dentre elas UECE, UNIFOR, UNIPACE, ESTÁCIO, Faculdade CDL e IFCE;
- Parcerias com instituições relevantes do Ceará, tais como TCE, SENAC/CE, SEBRAE/CE, FIEC, Banco Palmas, Câmara de Vereadores de Fortaleza, CDL;
- Projetos com parceiros internacionais (Observatório de Políticas de Ciência, Comunicação e Cultura da Universidade do Minho (Portugal), MediaLab Prado Madri/Espanha);

- Realização do Seminário 100 anos de Celso Furtado – “Que Desenvolvimento Queremos para o Brasil?”;
- Continuidade na articulação dos órgãos setoriais na implementação das ações do 1º Conselho Cidadão de Fortaleza;
- Acompanhamento dos projetos Incubadora de Movimentos Insurgentes I-MOV, parceria com a UECE e UFCA e do projeto PoObs – mapeamento de iniciativas culturais relacionadas à Agenda 2030 de Desenvolvimento Sustentável;
- Tour Virtual da exposição “Olhos da Cidade” (<https://observatoriodefortaleza.fortaleza.ce.gov.br/tour-virtual-observatorio/>), em parceria com a Diretoria de Sistemas da Informação – DISIN, disponibilizado em 2020, especialmente o período de isolamento por conta da pandemia por Covid-19.



- Reuniões virtuais com os observatórios parceiros da Rede de Observatórios do Ceará - **REDE OBSERVA-CE**, que alimentaram informações (resumos, estudos e pesquisas), almejando conectar e contribuir para criar conexões entre sociedade civil, governos e empreendedores para atuarem de forma colaborativa em prol da democratização do conhecimento;
- Publicação dos **Cadernos do Observatório**, periódico anual produzido pela DIOBS, ocorre desde 2016, realizando e difundindo estudos e pesquisas sobre a Cidade de Fortaleza. As edições são disponibilizadas em vários suportes (site do Observatório, no site do Acervo Digital de Fortaleza e em versões impressas), são indexados com o Internacional Standard Serial Number – ISSN e foco no urbanismo (áreas verdes urbanas, agricultura urbana, aglomeração urbana, saúde pública, justiça socioespacial, assentamentos informais e planejamento urbano e dados urbanísticos).

## PROGRAMAS PRIORITÁRIOS – RESULTADOS E ENTREGAS – 2021

Programa: Gestão do Conhecimento

Bens e serviços entregues	2021	
	Planejado	Realizado
Pesquisa realizada (un.)	1	3
Publicação realizada (un.)	6	25
Sistema implantado (%)	100	100

Fonte: IPLANFOR.

## PRINCIPAIS REALIZAÇÕES - 2021

### GESTÃO DE PESSOAS E VALORIZAÇÃO DOS SERVIDORES

- 44 servidores (comissionados e efetivos) capacitados em 15 cursos promovidos em parceria entre IPLANFOR e IMPARH;
- 10 servidores municipais na capacitação “Cidadão para Dados” para gestores públicos, oferecida pela instituição Social Good Brasil – SGB;



- 30 gestores públicos de diversas instituições públicas cearenses participantes da formação executiva “Inovação no Setor Público: Pessoas, Tecnologia e Dados” (24 h) promovido pelo Insper, em parceria com o Iplanfor e o Laboratório de Inovação e Dados do Ceará – Íris.



#### **DESENVOLVIMENTO DO PLANEJAMENTO MUNICIPAL**

- Elaboração, conclusão e aprovação do PIRF da ZEIS do Dionísio Torres, com a criação, apresentação, correção e validação junto ao Conselho Gestor da ZEIS dos cadernos: Plano Urbanístico, Normas Especiais de uso e ocupação do solo, Regularização Fundiária, Trabalho e Renda; Participação Comunitária e Desenvolvimento Social, Compatibilização;
- Conclusão e aprovação do PIRF do Moura Brasil, com acompanhamento das reuniões ordinárias para estudo e validação dos cadernos da ZEIS Dionísio Torres;



- Participação no Desenvolvimento dos Corredores de Urbanização, mentoria no Projeto ANDUS, em que foi discutida a implementação de Desenvolvimento Orientado ao Transporte Sustentável - DOTS como estratégia de desenvolvimento urbano, priorizando trechos em corredores de transportes já consolidados, como o Metrô Linha Sul, VLT, Aguanambi/BR-116 e Bezerra de Menezes;
- Estudos para intervenções em áreas específicas, com base em órgãos da PMF e do Governo do Estado, destacando a recuperação e urbanização da Lagoa do Gengibre com projeto de Habitação de Interesse Social e o estudo de viabilidade para parceria público-privada visando à reforma e manutenção do Ginásio Paulo Sarasate;



- Preparação para a retomada da Revisão do Plano Diretor Participativo, com as atividades desenvolvidas no 2º semestre de 2021: diálogos técnicos internos e entre gestores e órgãos públicos (COIFOR, SEUMA, PGM e MPCE), visando: realizar a contratação de consultoria técnica, resgatar a memória dos fatos ocorridos até a suspensão do processo em julho/2020; dialogar com técnicos da Prefeitura de São Paulo; iniciar a proposta de alteração do plano de trabalho e cronograma para a retomada do processo, considerando as restrições impostas pela pandemia;
- Apoio, em junho/2020, à retomada do Plano de Desenvolvimento Urbano Integrado - PDUI da Região Metropolitana de Fortaleza - RMF, no âmbito do contrato de gestão celebrado entre a Secretaria das Cidades e o Instituto Agropolos do Ceará, interrompido em 2018;
- Suporte à SDE nos estudos de incentivos para o desenvolvimento da Hotelaria, abrangendo a vocação específica do Centro, Aldeota, Meireles e Praia do Futuro;
- Condução do processo de elaboração do Planejamento Estratégico da SECULTFOR realizada em outubro.

## **GESTÃO DO CONHECIMENTO**

- Estudos para a qualificação do monitoramento e avaliação dos Planos Estratégicos Fortaleza 2040 e Plano Plurianual 2018-2021, em especial as metas traçadas e os indicadores elencados para o monitoramento das políticas, dentre eles: 1) Relatório Qualitativo do Sistema de Monitoramento e Avaliação da Prefeitura de Fortaleza, entregue em julho/2021; 2) Relatório de Acompanhamento de Indicadores Gerais do Plano Fortaleza 2040, entregue em novembro/2021;
- 3 relatórios bianuais de Avaliação dos Planos Plurianuais elaborados pelo IPLANFOR entre 2016 e 2021, em parceria com a SEPOG e SEFIN;
- Plataforma de Indicadores Fortaleza 2040, relacionando 27 indicadores dos eixos do Fortaleza 2040, do PPA e dos ODS, incluindo gráficos comparativos entre as capitais dos estados brasileiros <https://observatoriodefortaleza.fortaleza.ce.gov.br/indicadores-2040>;
- Estudos e pesquisas científicas, socioeconômicas e urbanísticas realizados para amparo qualificado visando a um boa governança municipal: 1) O Cinema nos Terminais de Fortaleza (em parceria com SECULTFOR); 2) Grupo Focais - Avenida Monsenhor Tabosa (em parceria com Instituto Iracema); 3) Políticas de Igualdade Racial; 4) Nota Técnica “Benefícios e Retorno Socioeconômicos de Investimentos Públicos: algumas evidências empíricas”, em parceria com o IPECE; 5) Atlas ou Plataforma do Capital Humano (em andamento), sobre o perfil do capital humano do município (formação técnica, tecnológica e de nível superior...); 6) Plataforma da Economia de Fortaleza (em andamento) para mapear as atividades econômicas; 7) Análise Situacional do Município de Fortaleza (perfil demográfico, informações sobre território e ambiente, educação, trabalho e renda, economia, saúde e desigualdade social).

## EVENTOS, SEMINÁRIOS E ENCONTROS

- Outubro Urbano Fortaleza organizado com o apoio institucional do ONU-Habitat Brasil e registro no UN-Habitat e World Association of the Major Metropolises (Metropolis), realizado de 4 a 31 de outubro, com atividades online e presenciais.



- 1º Encontro da Transição Energética de Fortaleza ocorrido em 14 de dezembro, em parceria com a ENEL e FIEC, na modalidade híbrida, iniciando o diálogo multissetorial para alcançar uma matriz energética limpa, inclusiva e sustentável, com o tema "Mobilidade Urbana: desafios e caminhos para a descarbonização do setor de transporte".

## GESTÃO PARTICIPATIVA E SOCIAL

- *CONSELHOS DAS ZEIS*

Após o desenvolvimento dos PIRF e da maioria dos Conselhos Gestores em 2019 e 2020, foram aprovados adicionalmente em 2021 os Conselhos Gestores das ZEIS Moura Brasil e Dionísio Torres. Até o início de 2021 houve a transição das equipes das secretarias envolvidas com os Conselhos Gestores, sobretudo no Órgão Gestor das ZEIS. Ademais, o primeiro trimestre do corrente ano foi marcado por mais um processo de restrição da circulação e agravamento da pandemia de COVID-19, acarretando uma morosidade na condução dos trabalhos dos conselhos.

Em 4 e 14 de maio aconteceram reuniões para tratar da questão junto ao atual superintendente, Élcio Batista. A principal demanda foi a retomada do funcionamento dos conselhos e o início das atividades do Fórum das ZEIS, com a renovação dos mandatos dos conselheiros, atendida pela publicação do Decreto Nº 15.028 de 4/6/2021) autorizando prorrogar o mandato dos conselheiros para dezembro/2021. Ao longo de 2021 houve 34 reuniões de Conselhos nas ZEIS Prioritárias, sendo destas 30 reuniões ordinárias e 4 reuniões extraordinárias. Estas reuniões tiveram pautas diversificadas, dentre elas a concretização das ações dos PIRF alinhadas ao planejamento das secretarias e órgãos da Prefeitura envolvidos no processo.

- *FÓRUNS TERRITORIAIS*

A SEGER e as 12 Regionais são os órgãos responsáveis pela gestão dos Fóruns Territoriais, com o apoio do IPLANFOR no repasse da metodologia de trabalho. Durante o período do Ciclo Participativo,

em que a população residente nos Territórios correspondentes a cada Fórum foi mobilizada para eleger ações prioritárias no PPA. As principais atividades do IPLANFOR envolveram: suporte à equipe de mobilizadores dessas Secretarias a realizar mobilização e sensibilização da população; elaboração de cartilha constando a contextualização da implantação dos Fóruns, os passos para a elaboração das Agendas Territoriais com sugestões para definição de pautas e realização de reuniões nessas instâncias; monitoramento das ações das Agendas Territoriais pactuadas em 2019-2020; e monitoramento dessas ações, com a produção de 2 relatórios semestrais.

- **CONSELHOS DE GESTÃO TERRITORIAL – CGT**

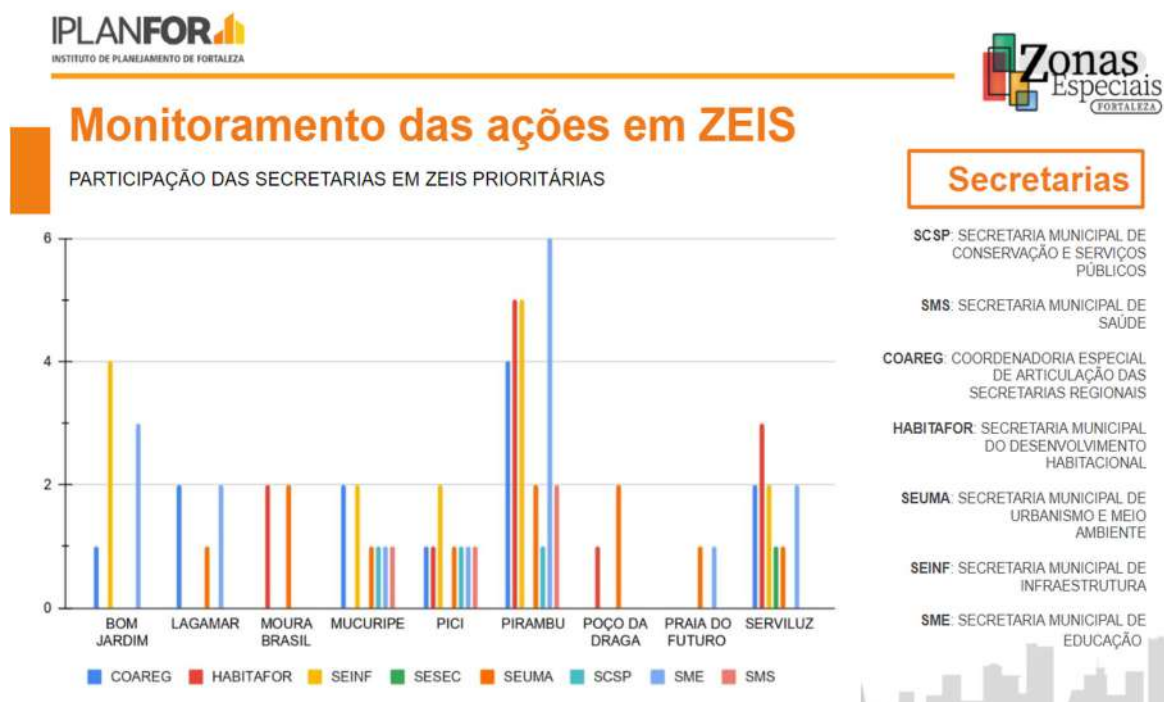
Órgãos vinculados à SEGER, regulamentados pelo Decreto 14.939/2021, têm por finalidade a formulação, o estabelecimento, o acompanhamento, o controle e a avaliação das ações da gestão municipal em desenvolvimento nas unidades de gestão regional. Trata-se de uma instância de participação e controle social presente em cada uma das 12 regiões administrativas. Sua composição é colegiada, de natureza consultiva e deliberativa em matéria de políticas públicas voltadas para a respectiva região administrativa.

### REGULARIZAÇÃO FUNDIÁRIA DE ASSENTAMENTOS PRECÁRIOS

- **MONITORAMENTO DAS AÇÕES E ARTICULAÇÃO COM AS SECRETARIAS PARA EXECUÇÃO DOS PIRF DAS ZEIS**

Essa iniciativa teve por objetivo orientar as secretarias finalísticas na tomada de decisões no território, seguindo as orientações dos PIRF elaborados pela UFC (Bom Jardim, Pici e Poço da Draga) e UECE (Lagamar, Pirambu e Moura Brasil; Unifor - Serviluz, Mucuripe e Praia do Futuro). Foram encaminhados 38 ofícios às 17 secretarias envolvidas para viabilizar a execução das ações previstas nos PIRF das ZEIS prioritárias. As ações foram pactuadas com os Conselhos Gestores das ZEIS Prioritárias e muitas delas estão sendo desenvolvidas pelas secretarias SCSP, SMS, SEGER, HABITAFOR), SEUMA, SEINF e SME (Ver Gráfico x).

Quantidade de ações pactuadas com os Conselhos Gestores das ZEIS prioritárias



Fonte: IPLANFOR, 2021.

## DESENVOLVIMENTO DE AMBIENTES DE INOVAÇÃO

O IPLANFOR, através de convênio com a Secretaria das Cidades, elaborou em 2018 o Plano Urbanístico Específico para a criação do Distrito de Inovação em Saúde Viva@Porangabussu, projeto estratégico que integra o Plano Fortaleza 2040 e o Plano Ceará 2050. O Distrito de Inovação em Saúde tem por finalidade a promoção das inovações urbana, social e econômica. Além do Plano Urbanístico, o IPLANFOR elaborou diagnóstico ambiental da lagoa e entorno, identificando inclusive a razão do grande foco de arboviroses, após o que elaborou estudo preliminar para recuperação ambiental da Lagoa de Porangabussu e requalificação urbana de todo seu entorno. O referido estudo preliminar foi apresentado à população local para análise e validação, remetido para o Governo do Estado em formato de termo de referência para a contratação do projeto executivo, com edital da obra lançado neste 2º semestre de 2021 pela SEINFRA. O IPLANFOR articulou blitz para identificação de 700 possíveis geradores de esgoto que não se encontram ligados à rede pública de tratamento de esgoto, uma vez que até hoje deságua um grande volume de esgoto *in natura* na lagoa de Porangabussu, de forma direta ou por meio de ligação clandestina, na rede de drenagem.

## PROMOÇÃO DA INOVAÇÃO NA GESTÃO PÚBLICA

Com o intuito de fortalecer a cultura de inovação entre os servidores da PMF e potencializar o desenvolvimento de projetos inovadores nas setoriais, o IPLANFOR articulou a celebração de duas parcerias entre Prefeitura e Estado.

- *ACORDO DE COOPERAÇÃO TÉCNICA EM INOVAÇÃO, COM O ÍRIS (LABORATÓRIO DE INOVAÇÃO E DADOS DO GOVERNO DO CEARÁ)*

O Acordo de Cooperação visa à mentoria de projetos com foco em transformação digital, uso de dados para tomada de decisão e desenvolvimento de competências específicas, como a aplicação de linguagem simples.



- *ACORDO DE COOPERAÇÃO TÉCNICA EM GESTÃO PARA RESULTADOS COM A SEPLAG-CE*

Implementação de instrumento de gestão de curto prazo, na modalidade de pactuação de compromissos. Além disso, houve a criação da Comunidade de Inovadores da Prefeitura de Fortaleza, com mais de 100 servidores municipais impactados por iniciativas como a nova biblioteca virtual de inovação em governos (Inovateca); portal de áudios, vídeos e conteúdo de inovação (Inovacast); e o boletim semanal de inovação da PMF (iNovidades).





- **FORTALEZA EM BAIROS** - Elaboração de proposta técnica e jurídica em formato de minuta para alinhamento da base cartográfica do Município de Fortaleza a partir da revisão dos limites dos bairros feita em 2020 para a plataforma digital “Fortaleza em Bairros”. (<https://mapas.fortaleza.ce.gov.br/fortaleza-em-bairros/>).

#### **VALORIZAÇÃO, PRESERVAÇÃO E RECUPERAÇÃO DO PATRIMÔNIO HISTÓRICO E CULTURAL**

- **CAIXAS D'ÁGUA DO BENFICA**

Articulação e assinatura de termo de cooperação entre PMF (IPLANFOR e SECULTFOR), Governo do Estado do Ceará (CAGECE) e UFC com vistas a promover a contenção e restauro das Caixas d'Água do Benfica. O Grupo de Trabalho foi criado e o projeto de contenção e restauro está sendo desenvolvido por consultoria contratada pela CAGECE.

#### **INICIATIVAS PARA 2022**

##### **GESTÃO DE PESSOAS E VALORIZAÇÃO DOS SERVIDORES**

- Curso de Governança Municipal e Mudanças Climáticas.

##### **DESENVOLVIMENTO DO PLANEJAMENTO MUNICIPAL**

- Nova sede do Iplanfor e do Observatório de Fortaleza;
- Regulamentação das demais tipologias de Zonas Especiais;
- Revisão do Plano Diretor Participativo;
- PDUI da Região Metropolitana de Fortaleza;
- Desenvolvimento dos Corredores de Urbanização
- Estudo para Requalificação do Centro;
- Análise fundiária na Praia de Iracema;
- Planejamento das Políticas Municipais junto às secretarias;
- Monitoramento das ações dos PIRF das ZEIS prioritárias;

##### **GESTÃO DO CONHECIMENTO**

- Aprimoramento e integração das informações georreferenciadas do site das ZEIS prioritárias;
- Curso de Formação dos Conselheiros Gestores das ZEIS;
- Atualização do Atlas/Plataforma do Capital Humano;



- Estudo de Reurbanização da Praia de Iracema;
- Novos Termos de cooperação e convênios;
- Atualização e publicação do Atlas dos Assentamentos Precários;
- Implementação da Plataforma de Desenvolvimento Sustentável FORTALEZA 2040 nas escolas públicas e privadas;
- 2º. / 3º. Encontros de Transição Energética de Fortaleza;
- Edição de 2022 do Outubro Urbano Fortaleza;
- Nova edição do Prêmio URBIS (premição de TCC de Arquitetura e Urbanismo);
- Conclusão do Estudo da Feira José Avelino;
- Conclusão do Estudo da Evolução e proposta para o desenvolvimento ordenado das ocupações na Praia do Futuro;
- Integração das plataformas Fortaleza em Mapas, Fortaleza em Bairros, Fóruns territoriais;
- Integração de dados georreferenciados (HABITAFOR, SECULTFOR) e outros formatos

### **GESTÃO PARTICIPATIVA E SOCIAL**

- Eleição dos conselheiros das 10 ZEIS prioritárias;
- Acompanhamento do Fórum Permanente das ZEIS;
- Acompanhamento dos Fóruns Territoriais em apoio institucional à SEGER e às Regionais;
- Capacitação para os articuladores/mobilizadores/facilitadores que trabalharão com cada um dos 39 Fóruns;
- Melhorias no site dos Fóruns;
- Apoio à SEGER na implantação e no desenvolvimento dos procedimentos dos Conselhos de Gestão Territorial - GTS.

### **REGULARIZAÇÃO FUNDIÁRIA DE ASSENTAMENTOS PRECÁRIOS**

- Elaboração dos Planos Integrados de Regularização Fundiária de 2 novas ZEIS prioritárias (Cais do Porto e Vicente Pinzon).

### **PROMOÇÃO DA INOVAÇÃO NA GESTÃO PÚBLICA**

- Implantação do **Big Data** corporativo com base em Ciência de Dados nas bases de dados da PMF;
- Criação do **Equality Lab**, Laboratório de pesquisa dedicado ao estudo das desigualdades sociais e à proposição de políticas públicas para sua superação.

### **GOVERNO E SOCIEDADE**

O direito de o cidadão participar efetivamente na tomada de decisões governamentais, previsto na Constituição Federal, consolida a democracia e incentiva a participação da população na seara pública. Fortaleza assegura esta participação, por meio do Ciclo de Planejamento Participativo, uma metodologia usada desde 2014 e aprimorada a cada ano. Inicialmente ficava sob a responsabilidade da antiga Coordenadoria Especial de Participação Social - CEPS e, a partir de 2021, passou a ser de responsabilidade da Coordenadoria de Participação Social - CPS, vinculada à **Secretaria Municipal da Gestão Regional – SEGER**.

O modelo de governança adotado pelo município de Fortaleza, incluindo a gestão territorial, ampliou o processo participativo, para além da metodologia do Ciclo de Planejamento Participativo e dos Conselhos Setoriais, passando a contar com novos instrumentos operacionais: Conselho Municipal de Planejamento Participativo, o Conselho de Gestão Territorial, os Fóruns Territoriais e a Agenda de Desenvolvimento Territorial.

## O CICLO DE PLANEJAMENTO PARTICIPATIVO

A etapa da participação social desenvolvida entre abril e maio de 2021 cumpriu premissa legal para a elaboração Plano Plurianual 2022-2025, mobilizando diferentes órgãos e instâncias que promovem a interlocução do Município com a população e a sociedade civil. A etapa preparatória para o ciclo foi realizada em dois momentos por meio de encontros online, que tiveram como objetivos disseminar as informações, na forma de encontros de capacitação e sensibilizar e mobilizar a população, por meio da realização dos fóruns territoriais. Desta forma, foram acolhidos diversos atores da sociedade civil e o cidadão, fortalecendo a interlocução do poder público com a população. O processo de divulgação e mobilização do processo foi realizado por meio das reuniões dos fóruns territoriais e das mídias digitais e para a realização da inclusão das propostas. O usuário realizou um breve cadastramento na Plataforma Fortaleza Participa, que poderia ser acessado a partir de qualquer equipamento com acesso à internet.

Propostas cadastradas por temas

Nº	TEMA	QTD.
1	CULTURA	94
2	DIREITOS HUMANOS E ASSISTÊNCIA SOCIAL	157
3	EDUCAÇÃO	191
4	ESPORTE E LAZER	221
5	GESTÃO PÚBLICA	73
6	HABITAÇÃO	444
7	INFRAESTRUTURA	394
8	INOVAÇÃO E TECNOLOGIA	18
9	JUVENTUDE	53
10	MEIO AMBIENTE	133
11	MOBILIDADE E TRANSPORTE PÚBLICO	114
12	SAÚDE E BEM-ESTAR	224
13	SEGURANÇA	46
14	TRABALHO E RENDA	91
15	TURISMO	15
<b>TOTAL</b>		<b>2268</b>

Fonte: SEGER/CPS

Após a etapa de cadastramento das propostas, foram incluídas as propostas validadas no sistema, para a realização da etapa de votação, seguindo o mesmo passo a passo da etapa de cadastramento, selecionando território, bairro, tema e proposta e, por fim, a escolha do detalhamento cadastrado. Cada participante pode votar em, no máximo, três propostas, sob temas iguais ou diferentes. A cada voto computado pelo sistema, o cidadão foi automaticamente informado da quantidade de votos que ainda poderia ser efetivada, concluindo-se a votação para o usuário após a manifestação do terceiro voto. Foi permitido também que o cidadão fizesse o cadastro somente para participar da etapa de votação. Ao final da etapa foram consideradas as duas propostas mais votadas de cada território. No entanto, caso tenha havido duas propostas mais votadas em primeiro ou também duas propostas mais votadas em segundo lugar, todas essas foram contempladas. Além disso, foram consideradas também as duas propostas mais votadas de cada área temática que, por sua característica, têm abrangência em todo o território municipal.

## AGENDAS TERRITORIAIS

As Agendas Territoriais são pactuações de compromissos entre o poder público municipal e as comunidades dos territórios que compõem a cidade de Fortaleza, sobre as ações propostas no Plano Fortaleza 2040, voltados para o desenvolvimento e superação de problemas comuns. O período pandêmico da Covid-19 impossibilitou, durante o ano de 2021, a instalação dos Fóruns Territoriais, de responsabilidade atual das 12 Regionais, o que impactou na elaboração das Agendas Territoriais. Dessa forma, não foi possível realizar reuniões presenciais que propiciassem momentos de proposições para serem pactuadas entre os territórios e a gestão municipal. Contudo, utilizando a estrutura dos Fóruns Territoriais, foram realizadas reuniões virtuais com os agentes de cidadania e controle social e outros

atores da sociedade civil, no intuito de instruí-los e capacitá-los para a mobilização e utilização da Plataforma Fortaleza Participa em seus territórios, durante o Ciclo de Planejamento Participativo, por ocasião da elaboração do PPA 2022 – 2025. Em parceria com o IPLANFOR, será feito o monitoramento das pactuações publicado no *site* dos Fóruns Territoriais.

## ESCUA DOS CONSELHOS DE CONTROLE SOCIAL E POLÍTICAS PÚBLICAS SETORIAIS

Importa considerar a relevância dos conselhos setoriais para o desenvolvimento das políticas públicas, apesar de alguns ainda não estarem com seu colegiado devidamente constituído, em virtude da mudança de gestão e do contexto de pandemia. Entende-se que estes são espaços legalmente constituídos com representação paritária entre governo e sociedade civil organizada e instâncias deliberativas e/ou consultivas para a execução das políticas públicas às quais estão vinculados. A consulta a estas instâncias foi mantida, como reconhecimento de sua importância e consolidação no processo participativo para a elaboração dos instrumentos legais de planejamento. Ressalta-se que só foram considerados para a consulta os conselhos de políticas públicas e controle social, onde não estão incluídos os conselhos regionais e locais de saúde, além do Conselho de Planejamento Participativo, vinculado à SEGER, já que este acompanha a consulta direta do Ciclo de Planejamento Participativo. A seguir o quadro dos órgãos com os seus respectivos conselhos:

Órgãos e conselhos vinculados

ÓRGÃO	CONSELHO
EMPRESA DE TRANSPORTE URBANO DE FORTALEZA – ETUFOR	Conselho Municipal de Transporte Urbano
	Conselho Municipal de Usuários do Transporte Coletivo Urbano
FUNDAÇÃO DA CRIANÇA E DA FAMÍLIA CIDADÃ – FUNCÍ	Conselho Municipal de Defesa dos Direitos da Criança e do Adolescente
GABINETE DO PREFEITO – GABPREF	Conselho Municipal da Cidade de Fortaleza
	Conselho Municipal de Juventude
	Conselho Municipal de Políticas Públicas Sobre Drogas
SECRETARIA MUNICIPAL DO DESENVOLVIMENTO HABITACIONAL DE FORTALEZA – HABITAFOR	Conselho Municipal de Habitação Popular
DEPARTAMENTO MUNICIPAL DE PROTEÇÃO E DEFESA DOS DIREITOS DO CONSUMIDOR – PROCON	Conselho Municipal de Defesa do Consumidor
SECRETARIA MUNICIPAL DO DESENVOLVIMENTO ECONÔMICO DE FORTALEZA – SDE	Conselho Municipal de Desenvolvimento Econômico de Fortaleza
	Conselho Municipal do Trabalho de Fortaleza
SECRETARIA MUNICIPAL DOS DIREITOS HUMANOS E DESENVOLVIMENTO SOCIAL – SDHDS	Conselho Municipal de Assistência Social de Fortaleza
	Conselho Municipal dos Direitos da Pessoa com Deficiência
	Conselho Municipal dos Direitos da Pessoa Idosa (CMDPI)
	Conselho Municipal da Mulher de Fortaleza
	Conselho Municipal de Promoção dos Direitos da População Lésbicas, Gays, Bissexuais, Travestis e Transexuais
	Conselho Municipal de Segurança Alimentar e Nutricional de Fortaleza
	Conselho Municipal de Políticas de Promoção da Igualdade Racial
SECRETARIA MUNICIPAL DA CULTURA DE FORTALEZA – SECULTFOR	Conselho Municipal de Política Cultural
	Conselho Municipal de Proteção do Patrimônio Histórico-Cultural
SECRETARIA MUNICIPAL DA SEGURANÇA CIDADÃ – SESEC	Conselho Municipal de Segurança Cidadã
	Conselho Municipal de Proteção e Defesa Civil
SECRETARIA MUNICIPAL DO TURISMO DE FORTALEZA – SETFOR	Conselho Municipal de Turismo
SECRETARIA MUNICIPAL DO URBANISMO E MEIO AMBIENTE – SEUMA	Conselho Municipal do Desenvolvimento Urbano
	Conselho Municipal de Meio Ambiente
	Conselho das Unidades de Conservação de Proteção Integral e de Uso Sustentável da Sabiaguaba
SECRETARIA MUNICIPAL DA EDUCAÇÃO – SME	Conselho Municipal de Educação
	Conselho Municipal de Alimentação Escolar
	Conselho Municipal de Acompanhamento e Controle Social do Fundo de Manutenção e Desenvolvimento da Educação
SECRETARIA MUNICIPAL DE SAÚDE – SMS	Conselho Municipal de Saúde
	Conselhos Regionais de Saúde
	Conselhos Locais de Saúde
SECRETARIA DA GESTÃO REGIONAL – SEGER	Conselho Municipal do Planejamento Participativo

Fonte: SEGER/CPS

Dando sequência à metodologia, foi realizado o levantamento situacional dos 34 conselhos setoriais que pertencem à estrutura organizacional da administração municipal e que fizeram parte da consulta, constatando-se que desses, 23 estavam ativos, com 4 conselhos em fase de reestruturação. Assim, foram solicitadas indicações das propostas para serem integradas ao PPA 2022-2025, com os seguintes conselhos que colaboraram: Conselho Municipal da Mulher de Fortaleza - CMMF; Conselho Municipal do Direito da Pessoa Idosa - CMDPI; Conselho Municipal de Segurança Alimentar e Nutricional de Fortaleza - CONSEA; Conselho Municipal de Educação de Fortaleza - CME; Conselho Municipal de Meio Ambiente - COMAM; Conselho das Unidades de Conservação de Proteção Integral e de Uso Sustentável da Sabiaguaba - CGS; Conselho Municipal de Defesa dos Direitos da Criança e do Adolescente de Fortaleza - COMDICA. As propostas apresentadas pelos conselhos configuraram-se, em sua maioria, como princípios ou diretrizes das políticas setoriais, ou ainda como aprimoramento e fortalecimento de atividades que já vem sendo desenvolvidas pelos órgãos, ou seja, já estão contempladas nos programas e ações do PPA. Destaca-se que o COMDICA e o CMPDI, em face de representarem políticas públicas setoriais específicas, apresentaram propostas para diversos órgãos municipais.

Análise das Propostas dos Conselhos de Políticas Públicas e Controle Social

CONSELHO	PROPOSTAS
<b>CMMF</b>	TOTAL DE PROPOSTAS: 03 - 02 ref. ao Próprio conselho - 01 de Criação de Fundo específico
<b>CMDPI</b>	TOTAL DE PROPOSTAS: 19 - 13 ref. ao plano de trabalho da Coordenadoria do Idoso - 04 ref. à área de Assistência Social - 01 capacitação a ser discutida com o IMPARH - 01 de fortalecimento do Fundo específico
<b>CONSEA</b>	TOTAL DE PROPOSTAS: 14 - 08 ref. à consolidação do Sistema Municipal de Segurança Alimentar e Nutricional (SAN) - SISAN - 02 formações continuadas em SAN - 01 implantação de equipamentos de SAN - 01 implantação do Observatório de Segurança Alimentar e Nutricional, - 01 implantação de projeto de alimentação adequada e saudável para os povos tradicionais - 01 implantação de projeto de Agricultura Familiar Urbana e Periurbana
<b>CME</b>	TOTAL DE PROPOSTAS: 05 - 05 de fortalecimento da Política Municipal de Educação
<b>COMAM</b>	TOTAL DE PROPOSTAS: 09 - 05 em consonância com as diretrizes e estrutura programática da SEUMA
<b>CGS</b>	TOTAL DE PROPOSTAS: 02 - 02 em consonância com as diretrizes e estrutura programática da SEUMA
<b>COMDICA</b>	TOTAL DE PROPOSTAS: 38 08 ref. ao Programa Cada Vida Importa 01 ref. à Política Municipal da Mulher 01 ref. à área de Saneamento 01 concurso público para a área de Assistência Social 08 ref. a garantia de direitos 07 ref. à área de Saúde 12 ref. à área de Educação

Fonte: SEGER/CPS

**PROGRAMAS PRIORITÁRIOS – RESULTADOS E ENTREGAS – 2021**

Programa: Obras Públicas de Infraestrutura

Bens e serviços entregues	2021	
	Planejado	Realizado
Espaço público revitalizado (un.)	302	302
Drenagem ampliada/recuperada (m)	28	28
Equipamento construído, reformado, ampliado (un.)	24	24
Equipamento público implantado (un.)	41	41
Manutenção realizada (un.)	12	12
Prédio público mantido (un.)	12	12

Fonte: SEGER/SIOPFOR



Programa: Ordenamento dos Espaços Urbanos

Bens e serviços entregues	2021	
	Planejado	Realizado
Manutenção realizada (un.)	13	13
Manutenção de prédios públicos (un.)	14	14
Manutenção de vias e espaços públicos (un.)	282	282

Fonte: SEGER/SIOPFOR

Programa: Fortaleza Limpa

Bens e serviços entregues	2021	
	Planejado	Realizado
Limpeza e desobstrução de lagoas, canais, riachos e bueiros (un.)	14	14
Desobstrução, limpeza e manutenção de galerias pluviais (un.)	10	10
Via urbana mantida (un.)	100	100

Fonte: SEGER/SIOPFOR

Programa: Sustentabilidade do Ambiente Natural e do Ambiente Construído

Bens e serviços entregues	2021	
	Planejado	Realizado
Logradouro arborizado e revitalizado (%)	10	10

Fonte: SEGER/SIOPFOR

Programa: Infraestrutura Urbana e Viária

Bens e serviços entregues	2021	
	Planejado	Realizado
Serviços urbanos complementares realizados (%)	10	10

Fonte: SEGER/SIOPFOR

Programa: Comunicação Institucional e Apoio as Políticas Públicas

Bens e serviços entregues	2021	
	Planejado	Realizado
Ação de integração de monitoramento das políticas públicas desenvolvida (un.)	1	1

Fonte: SEGER/SIOPFOR

## PRINCIPAIS REALIZAÇÕES – 2021

- Ordenamento e ações nas feiras livres de Fortaleza (Programa Feiras Fortaleza), com diagnóstico das 73 feiras livres georreferenciadas, da implantação de 12 feiras piloto, do ordenamento da 1ª Feira Livre por setor e da idealização do Sistema Informatizado de Cadastro e Gestão de Feiras e Feirantes;
- Implantação da sede da SEGER e das sedes Regionais 2 e 7;
- Regionais 1, 4 e 8 em adequação e benfeitorias das sedes;
- Regionais 3, 5, 12 em processo de locação de imóvel;
- Regionais 6, 9, 10 e 11 em análise das opções de imóveis.
- Ciclo de Planejamento Participativo para PPA 2022-2025, em parceria com SEPOG e IPLANFOR;
- Audiências Públicas sobre a governança municipal participativa;
- Elaboração de Marcos Legais sobre os Fóruns Territoriais, Conselhos de Gestão Territorial e Conselho Municipal de Planejamento Participativo;
- 30 visitas a organizações da sociedade civil através da ação Chegando Junto, com participação de 424 pessoas;
- Busca ativa de beneficiários do Programa Missão Infância, em parceria com a FUNCI;
- Capacitações realizadas:
  - 28 fóruns para equipe técnica da CPS;
  - 4 turmas de Formação sobre Diversidade Sexual, Identidade de Gênero e a Rede de Atendimento à População LGBTQIA+, em parceria com a Coordenadoria da Diversidade Sexual/SDHDS;
  - 2 turmas de Formação sobre O Contexto da Violência Doméstica e Familiar contra a Mulher e a Rede de Enfrentamento e Atendimento à Mulher em Situação de Violência, em parceria com a Coordenadoria de Políticas para as Mulheres/SDHDS;



- Palestra sobre Prevenção ao Câncer de Mama, em alusão ao Outubro Rosa, em parceria com o Grupo de Educação e Estudos Oncológicos - GEEON da UFC;
- 2 turmas do Curso de Informática Básica em parceria com Governo do Estado do Ceará (SECITECE e CENTEC);
- Cursos e palestras abordando a gestão do terceiro setor, planejamento, gestão, prestação de contas, questões jurídicas e captação de recursos e gestão de instituições religiosas;
- Estudo e ações de fortalecimento institucional sobre conselhos de políticas públicas municipais e o Conselho Municipal de Planejamento Participativo, inclusive realizando o encontro com conselhos de políticas públicas para apresentar o Projeto de Implantação da “Casa dos Conselhos”;
- Promoção da Ação Soma Mais Fortaleza (parceria com diversas iniciativas públicas e privadas) e Fortaleza Solidária;
- Doação de mais de 62 toneladas de alimentos, mais de 3 mil peças de roupas, mais de 500 kits de higiene pessoal, tendo como beneficiadas 180 entidades;
- Orientações de fortalecimento institucional e assessoria jurídica a Associações e Instituições Religiosas.

## **INICIATIVAS PARA 2022**

- Realização do Ciclo de Planejamento Participativo 2022;
- Implantação da Casa dos Conselhos e ações de fortalecimento institucional com o canal de acompanhamento e monitoramento sobre a escuta aos conselhos municipais de políticas públicas e instalação do Fórum Interconselhos;
- Realização de capacitações para:
  - Conselhos de políticas públicas e agentes de cidadania e controle social;
  - Programa de formação do Jovem Cidadão;
  - Instituições do terceiro setor, com foco em formalização, certificação, captação de recursos, formação de lideranças e voluntariado para instituições religiosas;
  - Voluntários, fomentando o serviço à cidade e ao povo;
- Fortalecimento de ações com foco na Governança Municipal e seus instrumentos de participação social;
- Realização de eventos de revitalização de praças, pintura de fachadas em casas, plantio de árvores em ruas e avenidas e a ação de revitalização da Praça do Jardim Fluminense em parceria com a Regional 10, com previsão de finalização para janeiro de 2022.

No âmbito da controladoria, ouvidoria e transparência da gestão municipal, a PMF conta com a **Controladoria e Ouvidoria Geral do Município - CGM**, órgão central do Sistema de Controle Interno Municipal, como órgão da Administração Direta, tendo por finalidade promover o controle da legalidade, transparência da administração e ouvidoria, visando à efetividade, controle interno e social das ações do Município de Fortaleza.

A missão do órgão, conforme definido em seu planejamento estratégico, é “Assegurar a adequada aplicação dos recursos públicos, promover o controle da legalidade, da transparência da administração e manter um canal de comunicação com o cidadão por meio da ouvidoria, visando à efetividade, o controle interno e social das ações do município de Fortaleza”.

Para alcançar os seus objetivos, a CGM conta com cinco eixos de atuação: Controle Interno, Auditoria, Ouvidoria, Transparência e Corregedoria. O órgão tem um papel importante para o município à medida que há um fortalecimento da participação social nas políticas públicas, sendo protagonista no processo de promoção de uma gestão participativa, com foco nas prioridades da população, nas melhorias da gestão municipal e na transparência dos gastos públicos. Pautada na premissa de ouvir o cidadão, a CGM passa, a partir de 2021, a padronizar e otimizar as ferramentas de Controle Interno, a consolidar os canais de ouvidoria, implantar ferramentas de avaliação do serviço

público e ampliar o Portal da Transparência. A consequência deste trabalho permite reforçar o papel da CGM como órgão de referência para a administração municipal, atuando por meio de ações de apoio e de assessoramento.

Na área de Controle Interno, foram implementadas diversas ações e projetos visando à melhor adequação, uniformização e orientação do Controle Interno nos órgãos e entidades do município de Fortaleza. Uma das ações em destaque foi o fomento à Rede de Controle Interno - RECONT, que visa subsidiar os participantes da RECONT, através de capacitação dos servidores da PMF, na implementação e realização das atribuições de controle interno nos órgãos.

Aliada a estrutura da RECONT, a Incubadora de Controle Interno foi outro projeto iniciado na CGM em 2021, com o objetivo de orientar e contribuir tecnicamente para a estruturação e consolidação do controle interno nos órgãos e entidades da PMF. Os principais resultados são:

- Publicação do Decreto Municipal nº. 14.972/2021 que criou a Rede de Controle Interno, Gestão de Risco e Governança e regulamentou as atribuições dos Controles Internos a serem implementadas em órgãos e entidades da PMF;
- Capacitação dos 118 agentes de controle interno que compõem a RECONT, por meio do curso “Mecanismos de Controle Interno na PMF”;
- Realização de visitas técnicas em diversos órgãos municipais, a exemplo da SDHDS, SMS e IJF, voltadas para orientar e capacitar nos procedimentos voltados à regularidade das respectivas contas de gestão;
- Elaboração de modelo de implantação do controle interno para os órgãos e entidades da PMF dividido em oito passos;
- Acompanhamento junto à SEPOG quanto à mudança nos regulamentos dos órgãos para absorção das atribuições de controle interno estabelecidas no Decreto Municipal nº 14.972/2021;
- Elaboração do modelo de diagnóstico a ser utilizado pelos controles internos setoriais na avaliação da secretaria ou órgão;
- Elaboração do Relatório de Controle Interno sobre as Contas de Gestão - RCIG que se caracteriza como o produto do Controle Interno Setorial e que comporá as prestações de contas anuais de gestão a serem enviadas ao TCE;
- Desenvolvimento do Manual de Elaboração de Relatório de Controle Interno sobre as Contas de Gestão.

Outra ação que merece destaque foi o desenvolvimento de um painel de indicadores, cujo objetivo é dar subsídio aos gestores municipais permitindo a análise e o desenvolvimento de ações em suas áreas de atuação visando ao aperfeiçoamento da gestão pública e do controle interno dos órgãos.

A área de Controle Interno ainda foi responsável por desenvolver o projeto de padronização de procedimentos administrativos que, neste primeiro ano, abordou sete temáticas: 1. Execução de contrato; 2. Aditivo de contrato; 3. Análise e operacionalização de contratos de gestão; 4. Gestão de bens móveis; 5. Gestão de almoxarifado; 6. Licitação; e 7. Gestão da pasta virtual do servidor.

Ainda em 2021, foi instituído um grupo técnico de trabalho para atuação na SMS, Portaria CGM nº 0016/2021. O projeto, considerado um piloto, contou com servidores de diversas áreas que implementaram, dentre outras temáticas, um painel de indicadores próprio para o controle interno do órgão e a padronização de procedimentos administrativos específicos da SMS. Outro projeto que foi iniciado na área de Controle Interno e que teve um grande avanço já em 2021 foi o de gestão dos contratos do município de Fortaleza, por meio do sistema GCCORP, englobando, entre outros, os contratos corporativos e setoriais dos órgãos.

O sistema Parcerias, desenvolvido para dar suporte as relações jurídicas regidas pelo Marco Regulatório das Organizações da Sociedade Civil - MROSC, foi amplamente difundido através de



publicação de instrumentos normativos, capacitação e implantação em diversos órgãos e entidades da PMF, sendo este projeto outro feito da área de Controle Interno. Em relação ao projeto de desenvolvimento do Núcleo de Prestação de Contas de Gestão, que tem como escopo a padronização dos procedimentos relacionados à elaboração, análise e acompanhamento das prestações de contas de gestão na PMF, foram analisadas, no ano de 2021, 116 prestações de contas enviadas pelos órgãos municipais. Adicionalmente, foi realizado o levantamento da situação das prestações de contas de gestão da PMF (no período de 2014 a 2020), análise de conteúdo dos certificados, pareceres e acórdãos emitidos pelo TCE, resultando na avaliação dos riscos das fragilidades apontadas. Por conseguinte, com base nesses dados, foi elaborada a primeira edição do Estudo Técnico Prestação de Contas de Gestão/2021, abordando as fragilidades relacionadas a ‘Contratos’, a qual foi encaminhada aos órgãos e entidades da PMF.

Ainda na área de Controle Interno e Regularidade, foi implementado o Procedimento de Notificações dos Órgãos Externos, o qual tem como objetivo padronizar os procedimentos pertinentes à recepção, monitoramento, análise e adequada resposta às notificações enviadas ao Poder Executivo Municipal, oriundas dos órgãos de Controle Externo. Como resultados desta implementação, podemos mencionar que, até novembro de 2021, a CGM já havia finalizado a análise de 475 notificações advindas de diversos órgãos da PMF. Em outro eixo de atuação, com o intuito de fortalecer e consolidar as atividades de auditoria interna realizadas nos órgãos e entidades da PMF, foi criada a Coordenadoria de Auditoria - COAUD. Dentre as atividades de auditoria realizadas pela COAUD, previstas nos Planos de Auditoria Interna e de Monitoramento destacam-se: 11 auditorias internas (5 realizadas e 6 em andamento) e 7 monitoramentos. Das auditorias já realizadas, 381 questões foram aplicadas, resultando em: 126 questões não conformes; 141 achados de auditoria e 74 recomendações emitidas. Quanto aos monitoramentos realizados, cumpre ressaltar que 171 recomendações emitidas pela CGM em auditorias realizadas em anos anteriores foram monitoradas. Desse total, 129 (75,43%) recomendações foram implementadas pelas unidades auditadas, proporcionando uma melhoria nos controles internos assim como o fortalecimento da gestão das unidades auditadas. Ademais, a COAUD realizou, dentro das atividades de auditoria, 26 assessoramentos e uma inspeção.

Dentre os projetos iniciados em 2021, na área de auditoria interna destaca-se o “Avalie-se”. Previsto no PAINT, o projeto tem como objetivo auxiliar os órgãos e entidades da PMF na realização das atividades de auditoria interna, através dos controles internos setoriais. Com o intuito de capacitá-los na atividade de auditoria interna, servidores da COAUD ministraram o módulo “Processo Auditorial”, dentro do curso “Mecanismos de Controle Interno”, realizado em parceria com o IMPARH. Outros dois eixos de atuação da CGM são voltados ao aprimoramento e à melhoria de plataformas de comunicação com o cidadão, visando à constituição de um forte elo entre governo e sociedade, capaz de estimular a participação social na fiscalização dos gastos públicos. Para isso, disponibiliza instrumentos de transparência para as ações e contas públicas e realiza a escuta do cidadão, por meio de serviço de ouvidoria, desempenhando suas atividades em parceria com os demais órgãos e entidades municipais.

Em relação à Ouvidoria, tem-se como destaque o Sistema Corporativo de Ouvidoria do Município – SISCOP, que completou um ano de uso. No período 2020-2021 o SISCOP passou a ser utilizado como sistema padrão na prefeitura de Fortaleza, unificando a base de dados utilizada nas ouvidorias setoriais, possibilitando assim, a manutenção de um histórico das manifestações. No decorrer deste ano, a CGM concluiu a capacitação de toda a Rede de Ouvidores Setoriais. Além disso, a plataforma digital de Ouvidoria foi amplamente divulgada através dos meios de comunicação e de cartazes espalhados pelos equipamentos públicos que direcionam o usuário ao portal por meio da leitura do QR code. Quanto aos indicadores relacionados a Ouvidoria pode-se destacar que houve o registro de 26.653 manifestações (janeiro a novembro/2021) frente as 2.565 manifestações registradas em todo o ano de 2020, havendo um crescimento de mais de 1.000% no número de demandas cadastradas. Destas demandas, a maioria das manifestações correspondem a solicitação de

informações, seguidas de reclamações, sugestões, elogios e denúncias, distribuídas conforme o gráfico a seguir:



Fonte: CGM, 2021.

Entre os assuntos mais demandados pelo cidadão estão as seguintes questões relacionadas no gráfico a seguir:



Outro ponto de destaque na área de Ouvidoria foi o início do desenvolvimento do Sistema de Avaliação dos Serviços Públicos, através do Decreto Municipal nº 15.061/2021. A avaliação dos serviços públicos é uma ferramenta capaz de fortalecer a participação social e tornar a gestão municipal mais eficaz. O Sistema, que foi disponibilizado aos usuários dentro do portal de Ouvidoria em agosto de 2021, em caráter experimental, registrou cerca de 180 avaliações. Em 2022, pretende-se expandir a ferramenta através de melhorias no sistema e realização de campanhas de divulgação.

Uma outra área de fundamental importância para o aprimoramento da comunicação com o cidadão é a área da Transparência. Como destaque da área em 2021 podemos citar a melhoria de diversos indicadores, a exemplo do aumento de 31% no número de acessos por usuário ao Portal da Transparência, atualmente são registrados 15.437 acessos em média por mês, frente aos 11.812 acessos/mês registrados em 2020. Um outro indicador com melhora de resultados em 2021 foi o tempo de resposta do Sistema Eletrônico do Serviço de Informações ao Cidadão - E-sic, apresentando uma redução de 44% no tempo de resposta quando comparados ao ano de 2020, sendo as solicitações atendidas em um prazo médio de 7,4 dias (considerando de janeiro a novembro/2021) quando em 2020 era de 13,38 dias. Vale salientar que em 2020 foram 1.094 pedidos de informação, e em 2021 foram 1.534 pedidos até novembro, um aumento de 40,21% na quantidade de pedidos de informação.

Outro feito da área da Transparência foi a obtenção do 4º lugar entre as capitais mais transparentes do país segundo ranking da 3ª avaliação da Escala Brasil Transparente - EBT, organizado pela Controladoria Geral da União – CGU. Fortaleza obteve 1,29 pontos a mais no índice em relação à avaliação anterior, conquistando a nota 9,9 nos quesitos dessa metodologia.

Outro ranking que merece destaque é o da ONG Open Knowledge Brasil - OKBR, alcançando a pontuação 72 e obtendo o 4º lugar na avaliação de setembro/2021, fato possível através do aprimoramento do Portal da Transparência e a inclusão de dados sobre os investimentos e ações contra a Covid-19.

Ainda na área da transparência um projeto que merece destaque é o Programa de Integridade, em que, no início da nova gestão municipal (janeiro/2021), foi feito um levantamento de normativos e materiais relacionados ao tema para diagnosticar a situação atual. Ainda no primeiro semestre foi publicada a Portaria nº 0017/2021, de 8 de junho de 2021, que instituiu o Programa de Integridade e Boas Práticas na CGM, seguida da Portaria nº 0019/2021, de 28 de junho de 2021, que instituiu o Comitê de Integridade da CGM. Foi realizado o diagnóstico de Integridade da CGM para verificar as fragilidades e sugerir as ações para eliminar riscos que já estão em andamento. Após finalização deste piloto na CGM, pretende-se iniciar a ampliação deste projeto para os demais órgãos da PMF em 2022, para isso o projeto irá disponibilizar um manual, ora em elaboração, para orientar a implementação do programa de integridade nos demais órgãos da PMF.

Além disso, a transparência iniciou o projeto de adequação à Lei Geral de Proteção de Dados – LGPD, visando alcançar toda a PMF. Essa lei estabelece regras para que o tratamento de dados possa ocorrer sem infringir a privacidade e proteção dos dados pessoais. O início do projeto se deu em janeiro de 2021, quando foi criado o Grupo de Trabalho de Adequação à LGPD, com a participação da CGM, SEPOG e PGM. No ano de 2021, este Grupo de Trabalho desenvolveu e implementou ações como:

- Publicação do Decreto Municipal nº 14.987, de 16 de abril de 2021, que regulamenta a LGPD no âmbito municipal;
- Criação do Menu “LGPD” no Portal da Transparência com conceitos, marcos de conformidade e materiais de apoio;
- Definição e capacitação dos encarregados de cada órgão e entidade da PMF bem como a capacitação da equipe técnica que compõe o Grupo de Trabalho;
- Customização do e-SIC como canal de acesso aos titulares de dados pessoais;
- Alimentação do Infotic, sistema desenvolvido para realizar o diagnóstico da administração em relação ao tratamento de dados pessoais;
- Coordenação e assessoramento no processo de mapeamento e inventário de dados da gestão municipal;
- Revisão dos inventários de dados;
- Coordenação e assessoramento no processo elaboração do Relatório de Impacto à Proteção de Dados Pessoais – RIPD;
- Realização de reuniões com secretarias e órgãos, com objetivo de auxiliá-los no desempenho das atividades.

No eixo de atuação da Corregedoria, a CGM, até novembro/2021, acompanhou as 217 sindicâncias instauradas. De todo o montante das sindicâncias em andamento e das instauradas, 100 procedimentos foram arquivados e 126 encaminhados para abertura de Processo Administrativo Disciplinar na PGM. 64 ofícios foram remetidos aos órgãos requisitando a conclusão de procedimentos realizados. Foram promovidas reuniões virtuais instruindo servidores através da IN 03/2021-CGM, sobre a condução de procedimentos, conforme Decreto nº 14.988 de 16 de abril de 2021.

## INICIATIVAS PARA 2022

- Centralização do Monitoramento de Gestão de Contratos da PMF;
- Consolidação da Avaliação dos Serviços Públicos;
- Realização do PAINT 2022, incluindo Auditoria nas seguintes matérias: Contratos de Gestão, Folha de Pessoal e Eficiência dos Gastos Públicos;
- Consolidação da Implementação dos Núcleos de Controle Interno nos Órgãos da Administração Direta e Indireta da PMF;
- Consolidação da Gerência de Prestações de Contas, com padronização da metodologia e dos procedimentos administrativos em toda a PMF;
- Programa de Integridade;
- Política de Gestão de Risco.

A **Secretaria Municipal de Governo - SEGOV** tem como missão fazer o assessoramento superior do Prefeito de Fortaleza, contribuindo para o cumprimento e efetividade das ações realizadas pela administração municipal, garantindo que sejam plenamente divulgadas para o cidadão. Com isso, a SEGOV colabora para a otimização da gestão municipal e melhoria dos serviços prestados pela Prefeitura de Fortaleza.

A SEGOV tem, entre outras atribuições: a promoção da articulação política do prefeito com os demais poderes, órgãos e entidades da administração; o planejamento e execução das políticas públicas de comunicação e o assessoramento de imprensa governamental, contribuindo para transparência das ações de governo, por meio da publicização de informações, do relacionamento com os meios de comunicação, no diálogo com representações da sociedade ou nas relações com poderes constituídos.

## PROGRAMAS PRIORITÁRIOS – RESULTADOS E ENTREGAS – 2021

Programa: Comunicação Institucional e Apoio as Políticas Públicas

Bens e serviços entregues	2021	
	Planejado	Realizado
Pesquisa realizada com foco na avaliação das ações do município (un.)	5	6
Ação de integração das políticas públicas desenvolvida (un.)	13	-
Apoio de gestão de programas e projetos realizado (un.)	10	5
Captação de recursos realizada (un.)	10	-
Campanha de publicidade institucional realizada (un.)	210	15
Monitoramento de conteúdo informativo realizado (un.)	12	12
Serviço de assessoramento de imprensa e relações públicas prestado (un.)	13	6

Fonte: SEGOV/SIOPFOR. (\*) Dados extraídos até 13 de dezembro.

Programa: Gestão de Eventos Governamentais

Bens e serviços entregues	2021*	
	Planejado	Realizado
Evento governamental realizado (un.)	153	39
Evento institucional realizado (un.)	250	18
Evento cultural apoiado (un.)	64	132

Fonte: SEGOV/SIOPFOR. (\*) Dados extraídos até 13 de dezembro.

Programa de Fortalecimento de Inclusão Social e Redes de Atenção - PROREDES


Bens e serviços entregues	2021*	
	Planejado	Realizado
Gerenciamento e supervisão realizados (%)	25	36,01%

Fonte: SEGOV/SIOPFOR. (\*) Dados extraídos até 13 de dezembro.

Programa: Fortaleza Cidade com Futuro

Bens e serviços entregues	2021*	
	Planejado	Realizado
Gerenciamento realizado (%)	25	8,24%

Fonte: SEGOV/SIOPFOR. (\*) Dados extraídos até 13 de dezembro.



DESENHO DE MARIA ISABELLA VIANA ALENCAR  
3º ANO | 3º LUGAR - PRÊMIO SEFIN

## 6 - DEMONSTRATIVOS CONTÁBEIS CONSOLIDADOS E NOTAS EXPLICATIVAS

## 6 - DEMONSTRATIVOS CONTÁBEIS CONSOLIDADOS E NOTAS EXPLICATIVAS

A Prefeitura Municipal de Fortaleza, inscrita sob o CNPJ nº 07.954.605/0001-60, tem como principal atividade econômica a Administração Pública em Geral, portanto sua natureza jurídica é identificada pelo código e descrição 124-4 – Município e tem como sede o Paço Municipal sito à Rua São José, nº 01 no Centro da Cidade de Fortaleza sob o CEP nº 60.060-170.

A Prefeitura Municipal de Fortaleza tem o propósito de alcançar as metas que visam o atendimento às exigências das Normas Brasileiras de Contabilidade Aplicada ao Setor Público conforme prazos estabelecidos. Desta forma, desde o exercício de 2013 até o presente momento realizou-se diversas atividades para dar aplicabilidade a implantação das Normas Brasileiras de Contabilidade Pública a fim de preparar Sistemas e dar outras providências constantes no Plano de Implantação dos Procedimentos Contábeis Patrimoniais conforme Portaria STN nº 548, de 24 de setembro de 2015.

As Notas Explicativas são parte integrante das Demonstrações Contábeis e contém informações relevantes, complementares ou suplementares àquelas não suficientemente evidenciadas. As demonstrações contábeis consolidadas, contidas nesse relatório, foram elaboradas com base nos dados extraídos do Sistema de Gestão de Recursos e Planejamento de Fortaleza Financeiro Contábil – GRPFOR-FC e incluem, além dos Órgãos, Fundos e Entidades do Poder Executivo, a Câmara Municipal de Fortaleza.

Em atendimento à Lei de Responsabilidade Fiscal, as demonstrações contábeis foram apresentadas de forma consolidada, com o objetivo de evidenciar a real situação orçamentária, financeira, patrimonial da Administração Direta, Poder Executivo e Legislativo, Fundos, Autarquias e Fundações do Município de Fortaleza.

As demonstrações contábeis consolidadas a seguir foram elaboradas de acordo com as orientações da Parte V – Demonstrações Contábeis Aplicadas ao Setor Público, do Manual de Contabilidade Aplicada ao Setor Público, 8ª edição, que observa os dispositivos legais que regulam o assunto como a Lei nº 4.320/64, a Lei Complementar nº 101/2000 e Normas Brasileiras de Contabilidade Aplicadas ao Setor Público – NBCT SP.

Os demonstrativos consolidados a seguir estão de acordo com as Instruções de Procedimentos Contábeis, publicadas pela Secretaria do Tesouro Nacional (STN), e podem evidenciar, além dos critérios técnicos, a consolidação do esforço da gestão municipal de Fortaleza em atender às demandas da capital cearense conforme informações constantes no desempenho das Ações de Governo por Eixos e áreas temáticas.

PREFEITURA MUNICIPAL DE FORTALEZA

**6.1 DEMONSTRATIVO DA RECEITA E DESPESA SEGUNDO AS CATERGORIAS ECONOMICAS - ANEXO 01 DA LEI 4.320/64**  
CONSOLIDADO

EXERCÍCIO: 2021 PERÍODO (ATÉ MÊS): DEZEMBRO

RECEITAS		DESPESAS	
<b>RECEITAS CORRENTES</b>	<b>8.518.930.389,03</b>	<b>DESPESAS CORRENTES</b>	<b>8.086.945.496,73</b>
Impostos, Taxas, Contribuições de Melhoria	2.311.145.256,86	Pessoal e Encargos Sociais	4.359.638.342,88
Receita de Contribuições	936.146.629,22	Juros e Encargos da Dívida	81.159.156,92
Receita Patrimonial	106.575.395,10	Outras Despesas Correntes	3.646.147.996,93
Receita Agropecuária	-		
Receita Industrial	-		
Receita de Serviços	199.172.399,50		
Transferências Correntes	5.406.008.815,52		
Outras Receitas Correntes	105.431.230,46		
Dedução para Formação do FUNDEB	545.549.337,63		
<b>SUPERÁVIT CORRENTE</b>	<b>431.984.892,30</b>	<b>DÉFICIT CORRENTE</b>	<b>-</b>
<b>RECEITAS DE CAPITAL</b>	<b>494.958.412,16</b>	<b>DESPESAS DE CAPITAL</b>	<b>1.120.177.387,39</b>
Operações de Crédito	444.392.334,90	Investimento	938.909.924,78
Alienação de Bens	3.823.401,44	Inversões Financeira	219.263,77
Amortizações de Empréstimos	134.729,32	Amortização da Dívida	181.048.198,84
Transferências de Capital	22.251.031,63		
Outras Receitas de Capital	24.356.914,87		
<b>TOTAL DA RECEITA</b>	<b>9.013.888.801,19</b>	<b>TOTAL DA DESPESA</b>	<b>9.207.122.884,12</b>
<b>DÉFICIT</b>	<b>193.234.082,93</b>	<b>SUPERÁVIT</b>	<b>-</b>
<b>TOTAL</b>	<b>9.207.122.884,12</b>	<b>TOTAL</b>	<b>9.207.122.884,12</b>

RESUMO

RECEITAS		DESPESAS	
RECEITAS CORRENTES	8.518.930.389,03	DESPESAS CORRENTES	8.086.945.496,73
RECEITAS DE CAPITAL	494.958.412,16	DESPESAS DE CAPITAL	1.120.177.387,39
DÉFICIT	193.234.082,93	SUPERÁVIT	-
<b>TOTAL</b>	<b>9.207.122.884,12</b>	<b>TOTAL</b>	<b>9.207.122.884,12</b>

## 6.2 RECEITA SEGUNDO AS CATEGORIAS ECONÔMICAS

PREFEITURA MUNICIPAL DE FORTALEZA  
ORÇAMENTO GERAL  
CONSOLIDAÇÃO GERAL DAS DESPESAS

EXERCÍCIO DE 2021

ANEXO 2

CÓDIGO	ESPECIFICAÇÃO	NATUREZA DA DESPESA		CATEGORIA / GRUPO
		ELEMENTO	MODALIDADE	
300000	DESPESAS CORRENTES			8.086.945.496,73
310000	PESSOAL E ENCARGOS SOCIAIS			4.359.638.342,88
319000	APLICACOES DIRETAS		3.838.398.716,61	
319001	APOSENTADORIAS E REFORMAS	895.323.580,68		
319003	PENSOES	131.718.287,41		
319004	CONTRATACAO POR TEMPO DETERMINADO	268.052.808,85		
319011	VENCIMENTOS E VANTAGENS FIXAS - PESSOAL CIVIL	2.365.137.159,64		
319013	CONTRIBUICOES PATRONAIS	51.984.904,48		
319016	OUTRAS DESPESAS VARIAVEIS - PESSOAL CIVIL	6.778.954,72		
319091	SENTENCAS JUDICIAIS	80.174.952,48		
319092	DESPESAS DE EXERCICIOS ANTERIORES	7.012.888,67		
319094	INDENIZACOES RESTITUICOES TRABALHISTAS	1.570.027,98		
319096	RESSARCIMENTO DESPESAS DE PESSOAL REQUISITADO	30.645.151,70		
319100	APLICACAO DIRETA DECORRENTE DE OPERACAO ENTRE ORGAOS, FUNDOS E ENTIDADES INTEGRANTES DOS ORCAMENTOS FISCAL E DA SEGURIDADE SOCIAL		521.239.626,27	
319113	CONTRIBUICOES PATRONAIS	520.964.410,28		
319191	SENTENCAS JUDICIAIS			
319192	DESPESAS DE EXERCICIOS ANTERIORES			
319196	RESSARCIMENTO DESPESAS DE PESSOAL REQUISITADO	275.215,99		
320000	JUROS E ENCARGOS DA DIVIDA			81.159.156,92
329000	APLICACOES DIRETAS		81.159.156,92	
329021	JUROS SOBRE A DIVIDA POR CONTRATO	71.925.496,05		
329022	OUTROS ENCARGOS SOBRE A DIVIDA POR CONTRATO	9.233.660,87		
330000	OUTRAS DESPESAS CORRENTES			3.646.147.996,93
332000	TRANSFERENCIAS A UNIAO			
332081	DISTRIBUICAO CONSTITUCIONAL OU LEGAL DE RECEITAS			
333000	TRANSFERENCIAS A ESTADOS E AO DISTRITO FEDERAL		582.760,38	
333041	CONTRIBUICOES	503.000,00		
333081	DISTRIBUICAO CONSTITUCIONAL OU LEGAL DE RECEITAS	79.760,38		
335000	TRANSFERENCIAS DE INSTITUICOES PRIVADAS		772.908.928,13	
335030	MATERIAL DE CONSUMO			
335035	SERVICOS DE CONSULTORIA			
335036	OUTROS SERVICOS DE TERCEIROS - PESSOA FISICA			
335039	OUTROS SERVICOS DE TERCEIROS - PESSOA JURIDICA	680.203.286,99		
335041	CONTRIBUICOES	26.893.871,67		
335043	SUBVENCOES SOCIAIS	65.784.292,07		
335092	DESPESAS DE EXERCICIOS ANTERIORES	27.477,40		
336000	SUBVENCOES ECONOMICAS			
336045	SUBVENÇÕES ECONÔMICAS			
336700	EXECUCAO DE CONTRATO DE PARCERIA PUBLICO-PRIVADA - PPP			



PREFEITURA MUNICIPAL DE FORTALEZA  
ORÇAMENTO GERAL  
CONSOLIDAÇÃO GERAL DAS DESPESAS

EXERCÍCIO DE 2021

ANEXO 2

CÓDIGO	ESPECIFICAÇÃO	NATUREZA DA DESPESA		CATEGORIA / GRUPO
		ELEMENTO	MODALIDADE	
336783	DESPESAS DECORRENTES DE CONTRATO DE PARCERIA PUBLICO-PRIVADA - PPP, EXCETO SUBVENCOES ECONOMICAS, APORTE E FUNDO GARANTIDOR			
339000	APLICACOES DIRETAS		2.854.513.287,40	
339008	OUTROS BENEFICIOS ASSISTENCIAIS	712.151,12		
339010	SEGURO DESEMPREGO E ABONO SALARIAL			
339014	DIARIAS - CIVIL	343.471,79		
339018	AUXILIO FINANCEIRO A ESTUDANTES			
339019	AUXILIO FARDAMENTO			
339020	AUXILIO FINANCEIRO A PESQUISADORES	59.283,33		
339030	MATERIAL DE CONSUMO	232.262.607,48		
339031	PREMIACOES CULTURAIS, ARTISTICAS, CIENTIFICAS, DESPORTIVAS E OUTRAS	1.014.152,79		
339032	MATERIAL DE DISTRIBUICAO GRATUITA	75.329.444,22		
339033	PASSAGENS E DESPESAS COM LOCOMOCAO	6.740.292,10		
339034	OUTRAS DESPESAS DE PESSOAL DECORRENTES DE CONTRATOS DE TERCEIRIZACAO	96.905.571,16		
339035	SERVICOS DE CONSULTORIA	631.240,10		
339036	OUTROS SERVICOS DE TERCEIROS - PESSOA FISICA	151.849.079,64		
339037	LOCACAO DE MAO-DE-OBRA	535.224.362,26		
339039	OUTROS SERVICOS DE TERCEIROS - PESSOA JURIDICA	1.452.574.142,89		
339040	SERVICOS DE TECNOLOGIA DA INFORMACAO E COMUNICACAO - PESSOA JURIDICA	26.532.240,17		
339041	CONTRIBUICOES	1.332.456,77		
339045	SUBVENÇÕES ECONÔMICAS	28.000.000,00		
339046	AUXILIO-ALIMENTACAO	33.093.068,99		
339047	OBRIGACOES TRIBUTARIAS CONTRIBUTIVAS	88.799.603,13		
339048	OUTROS AUXILIOS FINANCEIROS A PESSOAS FISICAS	28.614.384,65		
339049	AUXILIO-TRANSPORTE	76.583,60		
339091	SENTENCAS JUDICIAIS	15.056.493,30		
339092	DESPESAS DE EXERCICIOS ANTERIORES	55.595.817,25		
339093	INDENIZACOES E RESTITUICOES	23.766.840,66		
339100	APLICACAO DIRETA DECORRENTE DE OPERACAO ENTRE ORGAOS, FUNDOS E ENTIDADES INTEGRANTES DOS ORCAMENTOS FISCAL E DA SEGURIDADE SOCIAL		18.143.021,02	
339139	OUTROS SERVICOS DE TERCEIROS - PESSOA JURIDICA	17.529.251,22		
339147	OBRIGACOES TRIBUTARIAS CONTRIBUTIVAS	23.769,80		
339181	DISTRIBUICAO CONSTITUCIONAL OU LEGAL DE RECEITAS	590.000,00		
339192	DESPESAS DE EXERCICIOS ANTERIORES			
339193	INDENIZACOES E RESTITUICOES			
400000	DESPESAS DE CAPITAL			1.120.177.387,39
440000	INVESTIMENTOS			938.909.924,78
445000	TRANSFERENCIAS DE INSTITUICOES PRIVADAS		4.045.744,22	
445042	AUXILIOS	4.045.744,22		
445052	EQUIPAMENTOS E MATERIAL PERMANENTE			

PREFEITURA MUNICIPAL DE FORTALEZA  
ORÇAMENTO GERAL  
CONSOLIDAÇÃO GERAL DAS DESPESAS

EXERCÍCIO DE 2021

ANEXO 2

CÓDIGO	ESPECIFICAÇÃO	NATUREZA DA DESPESA		CATEGORIA / GRUPO
		ELEMENTO	MODALIDADE	
446000	SUBVENCOES ECONOMICAS			
446045	SUBVENÇÕES ECONÔMICAS			
449000	APLICACOES DIRETAS		934.864.180,56	
449014	DIARIAS - CIVIL			
449030	MATERIAL DE CONSUMO	3.436.030,21		
449035	SERVICOS DE CONSULTORIA	2.232.882,49		
449036	OUTROS SERVICOS DE TERCEIROS - PESSOA FISICA			
449039	OUTROS SERVICOS DE TERCEIROS - PESSOA JURIDICA	179.434.078,60		
449040	SERVICOS DE TECNOLOGIA DA INFORMACAO E COMUNICACAO - PESSOA JURIDICA	4.352.043,24		
449047	OBRIGACOES TRIBUTARIAS CONTRIBUTIVAS			
449051	OBRAS E INSTALACOES	548.803.227,05		
449052	EQUIPAMENTOS E MATERIAL PERMANENTE	118.876.746,70		
449061	AQUISICAO DE IMOVEIS	7.736.437,56		
449091	SENTENCAS JUDICIAIS			
449092	DESPESAS DE EXERCICIOS ANTERIORES	21.753.460,58		
449093	INDENIZACOES E RESTITUICOES	48.239.274,13		
449100	APLICACAO DIRETA DECORRENTE DE OPERACAO ENTRE ORGAOS, FUNDOS E ENTIDADES INTEGRANTES DOS ORCAMENTOS FISCAL E DA SEGURIDADE SOCIAL			
449139	OUTROS SERVICOS DE TERCEIROS - PESSOA JURIDICA			
449193	INDENIZACOES E RESTITUICOES			
450000	INVERSOES FINANCEIRAS			219.263,77
456700	EXECUCAO DE CONTRATO DE PARCERIA PUBLICO-PRIVADA - PPP			
456782	APORTE DE RECURSOS PELO PARCEIRO PUBLICO EM FAVOR DO PARCEIRO PRIVADO DECORRENTE DE CONTRATO DE PARCERIA PUBLICO-PRIVADA - PPP			
459000	APLICACOES DIRETAS		219.263,77	
459065	CONSTITUICAO OU AUMENTO DE CAPITAL DE EMPRESAS			
459066	CONCESSAO DE EMPRESTIMOS E FINANCIAMENTOS	219.263,77		
460000	AMORTIZACAO DA DIVIDA			181.048.198,84
469000	APLICACOES DIRETAS		181.048.198,84	
469071	PRINCIPAL DA DIVIDA CONTRATUAL RESGATADO	181.048.198,84		
900000	RESERVA DE CONTINGENCIA			
990000	RESERVA DE CONTINGENCIA			
999900	RESERVA DE CONTINGENCIA			
999999	RESERVA DE CONTINGENCIA			
<b>TOTAL</b>				<b>9.207.122.884,12</b>

PREFEITURA MUNICIPAL DE FORTALEZA  
RECEITA SEGUNDO AS CATEGORIAS ECONÔMICAS - ANEXO 2 DA LEI 4.320/64  
CONSOLIDADO

Exercício 2021

Cód. Receita	Desc. Receita	Desdobramento	Origem	Categoria Econômica
100000000	RECEITAS CORRENTES			8.524.590.896,03
110000000	IMPOSTOS, TAXAS E CONTRIBUICOES DE MELHORIA		2.311.145.256,86	
111000000	IMPOSTOS	2.284.647.635,25		
111300000	IMPOSTOS SOBRE A RENDA E PROVENTOS DE QUALQUER NATUREZA	403.176.525,01		
111303000	IMPOSTO SOBRE A RENDA - RETIDO NA FONTE	403.176.525,01		
1113031000	IMPOSTO SOBRE A RENDA - RETIDO NA FONTE - TRABALHO	375.892.573,65		
1113031100	IMPOSTO SOBRE A RENDA - RETIDO NA FONTE - TRABALHO - PRINCIPAL	375.892.566,14		
1113031200	IMPOSTO SOBRE A RENDA - RETIDO NA FONTE - TRABALHO - MULTAS E JUROS	7,51		
1113034000	IMPOSTO SOBRE A RENDA - RETIDO NA FONTE - OUTROS RENDIMENTOS	27.283.951,36		
1113034100	IMPOSTO SOBRE A RENDA - RETIDO NA FONTE - OUTROS RENDIMENTOS - PRINCIPAL	27.283.838,96		
1113034200	IMPOSTO SOBRE A RENDA - RETIDO NA FONTE - OUTROS RENDIMENTOS - MULTAS E JUROS	112,40		
1118000000	IMPOSTOS ESPECIFICOS DE ESTADOS, DF E MUNICIPIOS	1.881.471.110,24		
1118010000	IMPOSTOS SOBRE O PATRIMONIO PARA ESTADOS/DF/MUNICIPIOS	851.564.545,57		
1118011000	IMPOSTO SOBRE A PROPRIEDADE PREDIAL E TERRITORIAL URBANA	680.669.222,16		
1118011100	IMPOSTO SOBRE A PROPRIEDADE PREDIAL E TERRITORIAL URBANA - PRINCIPAL	566.652.960,44		
1118011200	IMPOSTO SOBRE A PROPRIEDADE PREDIAL E TERRITORIAL URBANA - MULTAS E JUROS	8.432.730,71		
1118011300	IMPOSTO SOBRE A PROPRIEDADE PREDIAL E TERRITORIAL URBANA - DIVIDA ATIVA	92.266.761,02		
1118011400	IMPOSTO SOBRE A PROPRIEDADE PREDIAL E TERRITORIAL URBANA - DIVIDA ATIVA - MULTAS E JUROS	13.316.769,99		
1118014000	IMPOSTO SOBRE TRANSMISSAO INTER VIVOS DE BENS IMOVEIS E DE DIREITOS REAIS SOBRE IMOVEIS	170.895.323,41		
1118014100	IMPOSTO SOBRE TRANSMISSAO -INTER VIVOS- DE BENS IMOVEIS E DE DIREITOS REAIS SOBRE IMOVEIS - PRINCIPAL	168.971.724,26		
1118014200	IMPOSTO SOBRE TRANSMISSAO -INTER VIVOS- DE BENS IMOVEIS E DE DIREITOS REAIS SOBRE IMOVEIS - MULTAS E JUROS	1.915.965,14		
1118014300	IMPOSTO SOBRE TRANSMISSAO INTER VIVOS DE BENS IMOVEIS E DE DIREITOS REAIS SOBRE IMOVEIS - DIVIDA ATIVA	5.650,00		
1118014400	IMPOSTO SOBRE TRANSMISSAO -INTER VIVOS- DE BENS IMOVEIS E DE DIREITOS REAIS SOBRE IMOVEIS - DIVIDA ATIVA - MULTAS E JUROS	1.984,01		
	JUROS			
1118020000	IMPOSTOS SOBRE A PRODUCAO, CIRCULACAO DE MERCADORIAS E SERVICOS	1.029.906.564,67		
1118023000	IMPOSTO SOBRE SERVICOS DE QUALQUER NATUREZA	1.029.906.564,67		
1118023100	IMPOSTO SOBRE SERVICOS DE QUALQUER NATUREZA - PRINCIPAL	983.808.246,52		
1118023200	IMPOSTO SOBRE SERVICOS DE QUALQUER NATUREZA - MULTAS E JUROS	5.555.104,54		
1118023300	IMPOSTO SOBRE SERVICOS DE QUALQUER NATUREZA - DIVIDA ATIVA	35.200.743,43		
1118023400	IMPOSTO SOBRE SERVICOS DE QUALQUER NATUREZA - DIVIDA ATIVA - MULTAS E JUROS	5.342.470,18		
1120000000	TAXAS	26.497.621,61		
1121000000	TAXAS PELO EXERCICIO DO PODER DE POLICIA	-		
1121010000	TAXAS DE INSPECAO, CONTROLE E FISCALIZACAO	-		
1121011000	TAXAS DE INSPECAO, CONTROLE E FISCALIZACAO	-		
1121011100	TAXAS DE INSPECAO, CONTROLE E FISCALIZACAO - PRINCIPAL	-		
1121011300	TAXAS DE INSPECAO, CONTROLE E FISCALIZACAO - DIVIDA ATIVA	-		
1121040000	TAXA DE CONTROLE E FISCALIZACAO AMBIENTAL	-		
1121041000	TAXA DE CONTROLE E FISCALIZACAO AMBIENTAL	-		
1121041100	TAXA DE CONTROLE E FISCALIZACAO AMBIENTAL - PRINCIPAL	-		

PREFEITURA MUNICIPAL DE FORTALEZA  
RECEITA SEGUNDO AS CATEGORIAS ECONÔMICAS - ANEXO 2 DA LEI 4.320/64  
CONSOLIDADO

Exercício 2021

Cód. Receita	Desc. Receita	Desdobramento	Origem	Categoria Econômica
1122000000	TAXAS PELA PRESTACAO DE SERVICOS	23.718.104,38		
1122010000	TAXAS PELA PRESTACAO DE SERVICOS	23.718.104,38		
1122011000	TAXAS PELA PRESTACAO DE SERVICOS	23.718.104,38		
1122011100	TAXAS PELA PRESTACAO DE SERVICOS - PRINCIPAL	23.678.873,45		
1122011200	TAXAS PELA PRESTACAO DE SERVICOS - MULTAS E JUROS	39.230,93		
1128000000	TAXAS - ESPECIFICAS DE ESTADOS, DF E MUNICIPIOS	2.779.517,23		
1128010000	TAXAS DE INSPECAO, CONTROLE E FISCALIZACAO	2.779.517,23		
1128011000	TAXA DE FISCALIZACAO DE VIGILANCIA SANITARIA	-		
1128011100	TAXA DE FISCALIZACAO DE VIGILANCIA SANITARIA - PRINCIPAL	-		
1128019000	TAXAS DE INSPECAO, CONTROLE E FISCALIZACAO - OUTRAS	2.779.517,23		
1128019100	TAXAS DE INSPECAO, CONTROLE E FISCALIZACAO - OUTRAS - PRINCIPAL	2.779.517,23		
1128019101	TAXAS DE INSPECAO, CONTROLE E FISCALIZACAO - PRINCIPAL - LICENCA	2.371.586,42		
1128019103	TAXAS DE INSPECAO, CONTROLE E FISCALIZACAO - PRINCIPAL - ANUNCIOS	407.930,81		
1200000000	CONTRIBUICOES		499.527.818,23	
1210000000	CONTRIBUICOES SOCIAIS	274.803.485,81		
1218000000	CONTRIBUICOES SOCIAIS ESPECIFICAS DE ESTADOS, DF E MUNICIPIOS	274.803.485,81		
1218010000	CONTRIBUICAO DO SERVIDOR CIVIL PARA O PLANO DE SEGURIDADE SOCIAL - CPSSS - ESPECIFICO DE EST/DF/MUN	274.803.485,81		
1218011000	CPSSS DO SERVIDOR CIVIL ATIVO	274.803.485,81		
1218011100	CPSSS DO SERVIDOR CIVIL ATIVO - PRINCIPAL	274.803.485,81		
1240000000	CONTRIBUICAO PARA O CUSTEIO DO SERVICO DE ILUMINACAO PUBLICA	224.724.332,42		
1240001000	CONTRIBUICAO PARA O CUSTEIO DO SERVICO DE ILUMINACAO PUBLICA	224.724.332,42		
1240001100	CONTRIBUICAO PARA O CUSTEIO DO SERVICO DE ILUMINACAO PUBLICA - PRINCIPAL	224.724.332,42		
1300000000	RECEITA PATRIMONIAL		106.575.395,10	
1310000000	EXPLORACAO DO PATRIMONIO IMOBILIARIO DO ESTADO	2.531.309,64		
1310010000	ALUGUEIS, ARRENDAMENTOS, FOROS, LAUDEMIOS, TARIFAS DE OCUPACAO	874.279,06		
1310011000	ALUGUEIS E ARRENDAMENTOS	874.279,06		
1310011100	ALUGUEIS E ARRENDAMENTOS - PRINCIPAL	874.279,06		
1310020000	CONCESSAO, PERMISSAO, AUTORIZACAO OU CESSAO DO DIREITO DE USO DE BENS IMOVEIS PUBLICOS	1.657.030,58		
1310021000	CONCESSAO, PERMISSAO, AUTORIZACAO OU CESSAO DO DIREITO DE USO DE BENS IMOVEIS PUBLICOS	1.657.030,58		
1310021100	CONCESSAO, PERMISSAO, AUTORIZACAO OU CESSAO DO DIREITO DE USO DE BENS IMOVEIS PUBLICOS - PRINCIPAL	1.561.449,11		
1310021200	CONCESSAO, PERMISSAO, AUTORIZACAO OU CESSAO DO DIREITO DE USO DE BENS IMOVEIS PUBLICOS - MULTAS E JUROS	95.581,47		
1320000000	VALORES MOBILIARIOS	54.271.884,99		
1321000000	JUROS E CORRECOES MONETARIAS	48.774.758,12		
1321001000	REMUNERACAO DE DEPOSITOS BANCARIOS	46.922.114,59		
1321001100	REMUNERACAO DE DEPOSITOS BANCARIOS - PRINCIPAL	46.922.114,59		
1321004000	REMUNERACAO DOS RECURSOS DO REGIME PROPRIO DE PREVIDENCIA SOCIAL - RPPS	1.852.643,53		
1321004100	REMUNERACAO DOS RECURSOS DO REGIME PROPRIO DE PREVIDENCIA SOCIAL - RPPS - PRINCIPAL	1.852.643,53		
1321005000	JUROS DE TITULOS DE RENDA	-		
1321005100	JUROS DE TITULOS DE RENDA - PRINCIPAL	-		

PREFEITURA MUNICIPAL DE FORTALEZA  
RECEITA SEGUNDO AS CATEGORIAS ECONÔMICAS - ANEXO 2 DA LEI 4.320/64  
CONSOLIDADO

Exercício 2021

Cód. Receita	Desc. Receita	Desdobramento	Origem	Categoria Econômica
1322000000	DIVIDENDOS	5.497.126,87		
1322001000	DIVIDENDOS	5.497.126,87		
1322001100	DIVIDENDOS - PRINCIPAL	5.497.126,87		
1330000000	DELEGACAO DE SERVICOS PUBLICOS MEDIANTE CONCESSAO, PERMISSAO, AUTORIZACAO OU LICENCA	46.112.993,70		
1339000000	DEMAIS DELEGACOES DE SERVICOS PUBLICOS	46.112.993,70		
1339990000	"Demais Delegacoes de Servicos Publicos - Principal - Limpeza Publica	46.112.993,70		
1339991000	"Demais Delegacoes de Servicos Publicos - Principal - Limpeza Publica	46.112.993,70		
1339991100	"Demais Delegacoes de Servicos Publicos - Principal - Limpeza Publica	46.112.993,70		
1339991101	Demais Delegacoes de Servicos Publicos - Principal - Limpeza Publica	2.911.860,49		
1339991102	Demais Delegacoes de Servicos Publicos - Principal - Agua e Esgoto	21.963.912,51		
1339991103	Demais Delegacoes de Servicos Publicos - Principal - Outorga Onerosa do Direito de Construir	4.024.144,48		
1339991104	Demais Delegacoes de Servicos Publicos - Principal - Outorga Onerosa de Operacoes Urbanas Consorciadas	2.913.451,26		
1339991105	DEMAIS DELEGACOES DE SERVICOS PUBLICOS - PRINCIPAL - OUTORGA ONEROSA DE ALTERACAO DE USO DO SOLO	14.299.624,96		
1390000000	DEMAIS RECEITAS PATRIMONIAIS	3.659.206,77		
1390001000	DEMAIS RECEITAS PATRIMONIAIS	3.659.206,77		
1390001100	DEMAIS RECEITAS PATRIMONIAIS - PRINCIPAL	3.659.206,77		
1600000000	RECEITA DE SERVICOS		96.361.133,02	
1610000000	SERVICOS ADMINISTRATIVOS E COMERCIAIS GERAIS	6.760.507,91		
1610010000	SERVICOS ADMINISTRATIVOS E COMERCIAIS GERAIS	3.240.060,55		
1610011000	SERVICOS ADMINISTRATIVOS E COMERCIAIS GERAIS	3.240.060,55		
1610011100	SERVICOS ADMINISTRATIVOS E COMERCIAIS GERAIS - PRINCIPAL	3.240.060,55		
1610011101	SERVICOS ADMINISTRATIVOS E COMERCIAIS GERAIS - PRINCIPAL - SERVICOS EDUCACIONAIS	510.197,46		
1610011102	SERVICOS ADMINISTRATIVOS E COMERCIAIS GERAIS - PRINCIPAL - EDITAIS	3.974,46		
1610011199	SERVICOS ADMINISTRATIVOS E COMERCIAIS GERAIS - PRINCIPAL - OUTROS SERVICOS ADMINISTRATIVOS E COMERCIAIS GERAIS	2.725.888,63		
1610020000	INSCRICAO EM CONCURSOS E PROCESSOS SELETIVOS	3.520.447,36		
1610021000	INSCRICAO EM CONCURSOS E PROCESSOS SELETIVOS	3.520.447,36		
1610021100	INSCRICAO EM CONCURSOS E PROCESSOS SELETIVOS - PRINCIPAL	3.520.447,36		
1630000000	SERVICOS E ATIVIDADES REFERENTES A SAUDE	89.600.625,11		
1630020000	SERVICOS DE ASSISTENCIA A SAUDE DE SERVIDORES CIVIS E MILITARES	89.301.743,72		
1630021000	SERVICOS DE ASSISTENCIA A SAUDE SUPLEMENTAR DO SERVIDOR CIVIL	89.301.743,72		
1630021100	SERVICOS DE ASSISTENCIA A SAUDE SUPLEMENTAR DO SERVIDOR CIVIL - PRINCIPAL	89.301.743,72		
1638000000	SERVICOS E ATIVIDADES REFERENTES A SAUDE - ESPECIFICO PARA ESTADOS/DF/MUNICIPIOS	298.881,39		
1638010000	SERVICOS DE SAUDE - ESPECIFICO PARA ESTADOS/DF/MUNICIPIOS	298.881,39		
1638019000	OUTROS SERVICOS DE SAUDE	298.881,39		
1638019100	OUTROS SERVICOS DE SAUDE - PRINCIPAL	298.881,39		
1640000000	SERVICOS E ATIVIDADES FINANCEIRAS	-		
1640010000	RETORNO DE OPERACOES, JUROS E ENCARGOS FINANCEIROS	-		
1640011000	RETORNO DE OPERACOES, JUROS E ENCARGOS FINANCEIROS	-		
1640011100	RETORNO DE OPERACOES, JUROS E ENCARGOS FINANCEIROS - PRINCIPAL	-		
1700000000	TRANSFERENCIAS CORRENTES		5.406.008.815,52	

PREFEITURA MUNICIPAL DE FORTALEZA  
RECEITA SEGUNDO AS CATEGORIAS ECONÔMICAS - ANEXO 2 DA LEI 4.320/64  
CONSOLIDADO

Exercício 2021

Cód. Receita	Desc. Receita	Desdobramento	Origem	Categoria Econômica
171000000	TRANSFERÊNCIAS DA UNIAO E DE SUAS ENTIDADES	2.815.719.373,40		
171800000	TRANSFERÊNCIAS DA UNIAO - ESPECÍFICAS DE ESTADOS, DF E MUNICÍPIOS	2.815.719.373,40		
171801000	PARTICIPAÇÃO NA RECEITA DA UNIAO	1.216.038.741,19		
171801200	COTA-PARTE DO FUNDO DE PARTICIPAÇÃO DOS MUNICÍPIOS - COTA MENSAL	1.123.292.112,14		
171801210	COTA-PARTE DO FUNDO DE PARTICIPAÇÃO DOS MUNICÍPIOS - COTA MENSAL - PRINCIPAL	1.123.292.112,14		
171801300	COTA-PARTE DO FUNDO DE PARTICIPAÇÃO DO MUNICÍPIOS - 1% COTA ENTREGUE NO MÊS DE DEZEMBRO	49.235.264,71		
171801310	COTA-PARTE DO FUNDO DE PARTICIPAÇÃO DO MUNICÍPIOS - 1% COTA ENTREGUE NO MÊS DE DEZEMBRO - PRINCIPAL	49.235.264,71		
171801400	COTA-PARTE DO FUNDO DE PARTICIPAÇÃO DOS MUNICÍPIOS - 1% COTA ENTREGUE NO MÊS DE JULHO	43.491.850,37		
171801410	COTA-PARTE DO FUNDO DE PARTICIPAÇÃO DOS MUNICÍPIOS - 1% COTA ENTREGUE NO MÊS DE JULHO - PRINCIPAL	43.491.850,37		
171801500	COTA-PARTE DO IMPOSTO SOBRE A PROPRIEDADE TERRITORIAL RURAL	19.513,97		
171801510	COTA-PARTE DO IMPOSTO SOBRE A PROPRIEDADE TERRITORIAL RURAL - PRINCIPAL	19.513,97		
171802000	TRANSFERÊNCIA DA COMPENSAÇÃO FINANCEIRA PELA EXPLORAÇÃO DE RECURSOS NATURAIS	24.600.912,86		
171802200	COTA-PARTE DA COMPENSAÇÃO FINANCEIRA DE RECURSOS MINERAIS - CFEM	434.747,10		
171802210	COTA-PARTE DA COMPENSAÇÃO FINANCEIRA DE RECURSOS MINERAIS - CFEM - PRINCIPAL	434.747,10		
171802300	COTA-PARTE ROYALTIES - COMPENSAÇÃO FINANCEIRA PELA PRODUÇÃO DE PETRÓLEO - LEI N 7.990/89	1.427.975,65		
171802310	COTA-PARTE ROYALTIES - COMPENSAÇÃO FINANCEIRA PELA PRODUÇÃO DE PETRÓLEO - LEI N- 7.990/89 - PRINCIPAL	1.427.975,65		
171802400	COTA-PARTE ROYALTIES PELO EXCEDENTE DA PRODUÇÃO DO PETRÓLEO - LEI N 9.478/97, ARTIGO 49, I E II	646.568,97		
171802410	COTA-PARTE ROYALTIES PELO EXCEDENTE DA PRODUÇÃO DO PETRÓLEO - LEI N- 9.478/97, ARTIGO 49, I E II - PRINCIPAL	646.568,97		
171802600	COTA-PARTE DO FUNDO ESPECIAL DO PETRÓLEO - FEP	22.091.621,14		
171802610	COTA-PARTE DO FUNDO ESPECIAL DO PETRÓLEO - FEP - PRINCIPAL	22.091.621,14		
171803000	TRANSFERÊNCIA DE RECURSOS DO SISTEMA ÚNICO DE SAÚDE - SUS - REPASSES FUNDO A FUNDO BLOCO CUSTEIO DAS AÇÕES E SERVIÇOS PÚBLICOS DE SAÚDE	1.100.347.346,47		
171803100	TRANSFERÊNCIA DE RECURSOS DO SUS - ATENÇÃO BÁSICA	242.290.032,22		
171803110	TRANSFERÊNCIA DE RECURSOS DO SUS - ATENÇÃO BÁSICA - PRINCIPAL	242.290.032,22		
171803200	TRANSFERÊNCIA DE RECURSOS DO SUS - ATENÇÃO DE MÉDIA E ALTA COMPLEXIDADE AMBULATORIAL E HOSPITALAR	800.850.873,77		
171803210	TRANSFERÊNCIA DE RECURSOS DO SUS - ATENÇÃO DE MÉDIA E ALTA COMPLEXIDADE AMBULATORIAL E HOSPITALAR - PRINCIPAL	800.850.873,77		
171803300	TRANSFERÊNCIA DE RECURSOS DO SUS - VIGILÂNCIA EM SAÚDE	40.717.391,62		
171803310	TRANSFERÊNCIA DE RECURSOS DO SUS - VIGILÂNCIA EM SAÚDE - PRINCIPAL	40.717.391,62		
171803400	TRANSFERÊNCIA DE RECURSOS DO SUS - ASSISTÊNCIA FARMACÊUTICA	16.389.048,86		
171803410	TRANSFERÊNCIA DE RECURSOS DO SUS - ASSISTÊNCIA FARMACÊUTICA - PRINCIPAL	16.389.048,86		
171803500	TRANSFERÊNCIA DE RECURSOS DO SUS - GESTÃO DO SUS	100.000,00		
171803510	TRANSFERÊNCIA DE RECURSOS DO SUS - GESTÃO DO SUS - PRINCIPAL	100.000,00		
171803900	TRANSFERÊNCIA DE RECURSOS DO SUS - OUTROS PROGRAMAS FINANCIADOS POR TRANSFERÊNCIAS FUNDO A FUNDO	-		
171803910	TRANSFERÊNCIA DE RECURSOS DO SUS - OUTROS PROGRAMAS FINANCIADOS POR TRANSFERÊNCIAS FUNDO A FUNDO - PRINCIPAL	-		
171805000	TRANSFERÊNCIAS DE RECURSOS DO FUNDO NACIONAL DO DESENVOLVIMENTO DA EDUCAÇÃO - FNDE	75.532.828,01		

PREFEITURA MUNICIPAL DE FORTALEZA  
RECEITA SEGUNDO AS CATEGORIAS ECONÔMICAS - ANEXO 2 DA LEI 4.320/64  
CONSOLIDADO

Exercício 2021

Cód. Receita	Desc. Receita	Desdobramento	Origem	Categoria Econômica
1718051000	TRANSFERENCIAS DO SALARIO-EDUCACAO	37.640.239,83		
1718051100	TRANSFERENCIAS DO SALARIO-EDUCACAO - PRINCIPAL	37.640.239,83		
1718053000	TRANSFERENCIAS DIRETAS DO FNDE REFERENTES AO PROGRAMA NACIONAL DE ALIMENTACAO ESCOLAR - PNAE	37.790.209,60		
1718053100	TRANSFERENCIAS DIRETAS DO FNDE REFERENTES AO PROGRAMA NACIONAL DE ALIMENTACAO ESCOLAR - PNAE - PRINCIPAL	37.790.209,60		
1718054000	TRANSFERENCIAS DIRETAS DO FNDE REFERENTES AO PROGRAMA NACIONAL DE APOIO AO TRANSPORTE DO ESCOLAR - PNATE	6.077,84		
1718054100	TRANSFERENCIAS DIRETAS DO FNDE REFERENTES AO PROGRAMA NACIONAL DE APOIO AO TRANSPORTE DO ESCOLAR - PNATE - PRINCIPAL	6.077,84		
1718059000	OUTRAS TRANSFERENCIAS DIRETAS DO FUNDO NACIONAL DO DESENVOLVIMENTO DA EDUCACAO - FNDE	96.300,74		
1718059100	OUTRAS TRANSFERENCIAS DIRETAS DO FUNDO NACIONAL DO DESENVOLVIMENTO DA EDUCACAO - FNDE - PRINCIPAL	96.300,74		
1718090000	TRANSFERENCIAS DE RECURSOS DE COMPLEMENTACAO DA UNIAO AO FUNDO DE MANUTENCAO E DESENVOLVIMENTO DA EDUCACAO BASICA E DE VALORIZACAO DOS PROFISSIONAIS DA EDUCACAO - FUNDEB	360.918.062,15		
1718091000	TRANSFERENCIAS DE RECURSOS DA COMPLEMENTACAO DA UNIAO AO FUNDO DE MANUTENCAO E DESENVOLVIMENTO DA EDUCACAO BASICA E DE VALORIZACAO DOS PROFISSIONAIS DA EDUCACAO - FUNDEB	360.918.062,15		
1718091100	TRANSFERENCIAS DE RECURSOS DA COMPLEMENTACAO DA UNIAO AO FUNDO DE MANUTENCAO E DESENVOLVIMENTO DA EDUCACAO BASICA E DE VALORIZACAO DOS PROFISSIONAIS DA EDUCACAO - FUNDEB - PRINCIPAL	360.918.062,15		
1718100000	TRANSFERENCIAS DE CONVENIOS DA UNIAO E DE SUAS ENTIDADES	14.896.093,01		
1718103000	TRANSFERENCIAS DE CONVENIOS DA UNIAO DESTINADAS A PROGRAMAS DE ASSISTENCIA SOCIAL	120.000,00		
1718103100	TRANSFERENCIAS DE CONVENIOS DA UNIAO DESTINADAS A PROGRAMAS DE ASSISTENCIA SOCIAL - PRINCIPAL	120.000,00		
1718109000	OUTRAS TRANSFERENCIAS DE CONVENIOS DA UNIAO	14.776.093,01		
1718109100	OUTRAS TRANSFERENCIAS DE CONVENIOS DA UNIAO - PRINCIPAL	14.776.093,01		
1718120000	TRANSFERENCIAS DE RECURSOS DO FUNDO NACIONAL DE ASSISTENCIA SOCIAL - FNAS	16.262.103,21		
1718121000	TRANSFERENCIAS DE RECURSOS DO FUNDO NACIONAL DE ASSISTENCIA SOCIAL - FNAS	16.262.103,21		
1718121100	TRANSFERENCIAS DE RECURSOS DO FUNDO NACIONAL DE ASSISTENCIA SOCIAL - FNAS - PRINCIPAL	16.262.103,21		
1718990000	OUTRAS TRANSFERENCIAS DA UNIAO	7.123.286,50		
1718991000	OUTRAS TRANSFERENCIAS DA UNIAO	7.123.286,50		
1718991100	OUTRAS TRANSFERENCIAS DA UNIAO - PRINCIPAL	7.123.286,50		
1718991199	OUTRAS TRANSFERENCIAS DA UNIAO - PRINCIPAL - DEMAIS TRANSFERENCIAS DA UNIAO	7.123.286,50		
1720000000	TRANSFERENCIAS DOS ESTADOS E DO DISTRITO FEDERAL E DE SUAS ENTIDADES	1.689.961.158,93		
1728000000	TRANSFERENCIAS DOS ESTADOS - ESPECIFICAS DE ESTADOS, DF E MUNICIPIOS	1.689.961.158,93		
1728010000	PARTICIPACAO NA RECEITA DOS ESTADOS	1.605.255.842,72		
1728011000	COTA-PARTE DO ICMS	1.277.930.765,85		
1728011100	COTA-PARTE DO ICMS - PRINCIPAL	1.277.930.765,85		
1728012000	COTA-PARTE DO IPVA	320.936.923,20		
1728012100	COTA-PARTE DO IPVA - PRINCIPAL	320.936.923,20		
1728013000	COTA-PARTE DO IPI - MUNICIPIOS	5.567.377,75		
1728013100	COTA-PARTE DO IPI - MUNICIPIOS - PRINCIPAL	5.567.377,75		
1728014000	COTA-PARTE DA CONTRIBUICAO DE INTERVENCAO NO DOMINIO ECONOMICO	820.775,92		
1728014100	COTA-PARTE DA CONTRIBUICAO DE INTERVENCAO NO DOMINIO ECONOMICO - PRINCIPAL	820.775,92		

PREFEITURA MUNICIPAL DE FORTALEZA  
RECEITA SEGUNDO AS CATEGORIAS ECONÔMICAS - ANEXO 2 DA LEI 4.320/64  
CONSOLIDADO

Exercício 2021

Cód. Receita	Desc. Receita	Desdobramento	Origem	Categoria Econômica
1728020000	TRANSFERENCIA DA COTA-PARTE DA COMPENSAÇÃO FINANCEIRA (25%)	218.427,77		
1728023000	COTA-PARTE ROYALTIES - COMPENSAÇÃO FINANCEIRA PELA PRODUÇÃO DO PETRÓLEO - LEI N 7.990/89, ARTIGO 9	218.427,77		
1728023100	COTA-PARTE ROYALTIES - COMPENSAÇÃO FINANCEIRA PELA PRODUÇÃO DO PETRÓLEO - LEI N- 7.990/89, ARTIGO 9- PRINCIPAL	218.427,77		
1728030000	TRANSFERENCIA DE RECURSOS DO ESTADO PARA PROGRAMAS DE SAÚDE - REPASSE FUNDO A FUNDO	55.290.892,99		
1728031000	TRANSFERENCIA DE RECURSOS DO ESTADO PARA PROGRAMAS DE SAÚDE - REPASSE FUNDO A FUNDO	55.290.892,99		
1728031100	TRANSFERENCIA DE RECURSOS DO ESTADO PARA PROGRAMAS DE SAÚDE - REPASSE FUNDO A FUNDO - PRINCIPAL	55.290.892,99		
1728070000	TRANSFERENCIAS DE ESTADOS DESTINADAS A ASSISTÊNCIA SOCIAL	1.608.000,00		
1728071000	TRANSFERENCIAS DE ESTADOS DESTINADAS A ASSISTÊNCIA SOCIAL	1.608.000,00		
1728071100	TRANSFERENCIAS DE ESTADOS DESTINADAS A ASSISTÊNCIA SOCIAL - PRINCIPAL	1.608.000,00		
1728100000	TRANSFERENCIA DE CONVENIOS DOS ESTADOS E DO DISTRITO FEDERAL E DE SUAS ENTIDADES	23.741.841,60		
1728109000	OUTRAS TRANSFERENCIAS DE CONVENIO DOS ESTADOS	23.741.841,60		
1728109100	OUTRAS TRANSFERENCIAS DE CONVENIO DOS ESTADOS - PRINCIPAL	23.741.841,60		
1728990000	OUTRAS TRANSFERENCIAS DOS ESTADOS	3.846.153,85		
1728991000	OUTRAS TRANSFERENCIAS DOS ESTADOS	3.846.153,85		
1728991100	OUTRAS TRANSFERENCIAS DOS ESTADOS - PRINCIPAL	3.846.153,85		
1740000000	TRANSFERENCIAS DE INSTITUIÇÕES PRIVADAS	8.737.293,65		
1748000000	TRANSFERENCIAS DE INSTITUIÇÕES PRIVADAS - ESPECÍFICAS DE ESTADOS, DF E MUNICÍPIOS	8.737.293,65		
1748100000	OUTRAS TRANSFERENCIA DE INSTITUIÇÕES PRIVADAS PARA EST/DF/MUN - NÃO ESPECIFICADAS ANTERIORMENTE	8.737.293,65		
1748101000	OUTRAS TRANSFERENCIA DE INSTITUIÇÕES PRIVADAS PARA EST/DF/MUN - NÃO ESPECIFICADAS ANTERIORMENTE	8.737.293,65		
1748101100	OUTRAS TRANSFERENCIA DE INSTITUIÇÕES PRIVADAS PARA EST/DF/MUN - NÃO ESPECIFICADAS ANTERIORMENTE - PRINCIPAL	8.737.293,65		
1750000000	TRANSFERENCIAS DE OUTRAS INSTITUIÇÕES PÚBLICAS	890.415.274,65		
1758000000	TRANSFERENCIAS DE OUTRAS INSTITUIÇÕES PÚBLICAS - ESPECÍFICAS DE ESTADOS, DF E MUNICÍPIOS	890.415.274,65		
1758010000	TRANSFERENCIAS DE RECURSOS DO FUNDO DE MANUTENÇÃO E DESENVOLVIMENTO DA EDUCAÇÃO BÁSICA E DE VALORIZAÇÃO DOS PROFISSIONAIS DA EDUCAÇÃO - FUNDEB	890.415.274,65		
1758011000	TRANSFERENCIAS DE RECURSOS DO FUNDO DE MANUTENÇÃO E DESENVOLVIMENTO DA EDUCAÇÃO BÁSICA E DE VALORIZAÇÃO DOS PROFISSIONAIS DA EDUCAÇÃO - FUNDEB	890.415.274,65		
1758011100	TRANSFERENCIAS DE RECURSOS DO FUNDO DE MANUTENÇÃO E DESENVOLVIMENTO DA EDUCAÇÃO BÁSICA E DE VALORIZAÇÃO DOS PROFISSIONAIS DA EDUCAÇÃO - FUNDEB - PRINCIPAL	890.415.274,65		
1760000000	TRANSFERENCIAS DO EXTERIOR	25.200,00		
1768000000	TRANSFERENCIAS DO EXTERIOR - ESPECÍFICAS DE ESTADOS, DF E MUNICÍPIOS	25.200,00		
1768010000	TRANSFERENCIA DE CONVENIOS DO EXTERIOR	25.200,00		
1768019000	OUTRAS TRANSFERENCIA DE CONVENIOS DO EXTERIOR - NÃO ESPECIFICADAS ANTERIORMENTE	25.200,00		
1768019100	OUTRAS TRANSFERENCIA DE CONVENIOS DO EXTERIOR - NÃO ESPECIFICADAS ANTERIORMENTE - PRINCIPAL	25.200,00		
1770000000	TRANSFERENCIAS DE PESSOAS FÍSICAS	1.150.514,89		
1770001000	TRANSFERENCIAS DE PESSOAS FÍSICAS	1.150.514,89		
1770001100	TRANSFERENCIAS DE PESSOAS FÍSICAS - PRINCIPAL	1.150.514,89		
1900000000	OUTRAS RECEITAS CORRENTES		104.972.477,30	
1910000000	MULTAS ADMINISTRATIVAS, CONTRATUAIS E JUDICIAIS	68.596.152,32		



PREFEITURA MUNICIPAL DE FORTALEZA  
RECEITA SEGUNDO AS CATEGORIAS ECONÔMICAS - ANEXO 2 DA LEI 4.320/64  
CONSOLIDADO

Exercício 2021

Cód. Receita	Desc. Receita	Desdobramento	Origem	Categoria Econômica
1910010000	MULTAS PREVISTAS EM LEGISLACAO ESPECIFICA	68.562.199,94		
1910011000	MULTAS PREVISTAS EM LEGISLACAO ESPECIFICA	68.562.199,94		
1910011100	MULTAS PREVISTAS EM LEGISLACAO ESPECIFICA - PRINCIPAL	67.713.223,18		
1910011101	MULTAS PREVISTAS EM LEGISLACAO ESPECIFICA - PRINCIPAL - MULTAS DE TRANSITO	63.906.245,21		
1910011102	MULTAS PREVISTAS EM LEGISLACAO ESPECIFICA - PRINCIPAL - PARCELAMENTO DO SOLO	-		
1910011103	MULTAS PREVISTAS EM LEGISLACAO ESPECIFICA - PRINCIPAL - FUNCIONAMENTO DE ESTABELECIMENTOS	-		
1910011104	MULTAS PREVISTAS EM LEGISLACAO ESPECIFICA - PRINCIPAL - LEI 8069/90 (ESTATUTO DA CRIANCA E DO ADOLESCENTE)	167,72		
1910011105	MULTAS PREVISTAS EM LEGISLACAO ESPECIFICA - PRINCIPAL - OUTRAS LEGISLACOES ESPECIFICAS	27.972,54		
1910011199	MULTAS PREVISTAS EM LEGISLACAO ESPECIFICA - PRINCIPAL - OUTROS AUTOS DE INFRACAO	3.778.837,71		
1910011200	MULTAS PREVISTAS EM LEGISLACAO ESPECIFICA - MULTAS E JUROS	-		
1910011300	MULTAS PREVISTAS EM LEGISLACAO ESPECIFICA - DIVIDA ATIVA	792.250,19		
1910011400	MULTAS PREVISTAS EM LEGISLACAO ESPECIFICA - DIVIDA ATIVA - MULTAS E JUROS	56.726,57		
1910060000	MULTAS POR DANOS AMBIENTAIS	6.274,63		
1910061000	MULTAS ADMINISTRATIVAS POR DANOS AMBIENTAIS	6.274,63		
1910061100	MULTAS ADMINISTRATIVAS POR DANOS AMBIENTAIS - PRINCIPAL	6.274,63		
1910070000	MULTAS APLICADAS PELOS TRIBUNAIS DE CONTAS	23.619,16		
1910071000	MULTAS APLICADAS PELOS TRIBUNAIS DE CONTAS	23.619,16		
1910071300	MULTAS APLICADAS PELOS TRIBUNAIS DE CONTAS - DIVIDA ATIVA	23.619,16		
1910071400	MULTAS APLICADAS PELOS TRIBUNAIS DE CONTAS - DIVIDA ATIVA - MULTAS E JUROS	-		
1910090000	MULTAS E JUROS PREVISTOS EM CONTRATOS	4.058,59		
1910091000	MULTAS E JUROS PREVISTOS EM CONTRATOS	4.058,59		
1910091100	MULTAS E JUROS PREVISTOS EM CONTRATOS - PRINCIPAL	4.058,59		
1920000000	INDENIZACOES, RESTITUICOES E RESSARCIMENTOS	25.146.628,22		
1921000000	INDENIZACOES	370.082,80		
1921030000	INDENIZACAO POR SINISTRO	-		
1921031000	INDENIZACAO POR SINISTRO	-		
1921031100	INDENIZACAO POR SINISTRO - PRINCIPAL	-		
1921990000	OUTRAS INDENIZACOES	370.082,80		
1921991000	OUTRAS INDENIZACOES	370.082,80		
1921991100	OUTRAS INDENIZACOES - PRINCIPAL	369.191,97		
1921991101	OUTRAS INDENIZACOES - PRINCIPAL - INFRACAO SONORA	-		
1921991102	OUTRAS INDENIZACOES - PRINCIPAL - INFRACAO VISUAL	-		
1921991103	OUTRAS INDENIZACOES - PRINCIPAL - OUTRAS MEDIDAS COMPENSATORIAS	369.191,97		
1921991300	OUTRAS INDENIZACOES - DIVIDA ATIVA	783,86		
1921991400	OUTRAS INDENIZACOES - DIVIDA ATIVA - MULTAS E JUROS	106,97		
1922000000	RESTITUICOES	24.776.545,42		
1922010000	RESTITUICAO DE CONVENIOS	71.849,67		
1922011000	RESTITUICAO DE CONVENIOS - PRIMARIAS	71.849,67		
1922011100	RESTITUICAO DE CONVENIOS - PRIMARIAS - PRINCIPAL	71.849,67		
1922990000	OUTRAS RESTITUICOES	24.704.695,75		

PREFEITURA MUNICIPAL DE FORTALEZA  
RECEITA SEGUNDO AS CATEGORIAS ECONÔMICAS - ANEXO 2 DA LEI 4.320/64  
CONSOLIDADO

Exercício 2021

Cód. Receita	Desc. Receita	Desdobramento	Origem	Categoria Econômica
1922991000	OUTRAS RESTITUICOES	24.704.695,75		
1922991100	OUTRAS RESTITUICOES - PRINCIPAL	24.703.426,35		
1922991101	OUTRAS RESTITUICOES - PRINCIPAL - CESSAO SERVIDOR	7.228.733,01		
1922991102	OUTRAS RESTITUICOES - PRINCIPAL - SERVIDOR - DEVOLUCAO DE SALARIO DE SERVIDOR	607.468,59		
1922991199	OUTRAS RESTITUICOES - PRINCIPAL - DEMAIS RESTITUICOES	16.867.224,75		
1922991200	OUTRAS RESTITUICOES - MULTAS E JUROS	1.269,40		
1922991300	OUTRAS RESTITUICOES - DIVIDA ATIVA	-		
1930000000	BENS, DIREITOS E VALORES INCORPORADOS AO PATRIMONIO PUBLICO	6.146.235,46		
1930020000	ALIENACAO DE BENS APREENDIDOS	6.146.235,46		
1930021000	ALIENACAO DE BENS E MERCADORIAS APREENDIDOS	6.146.235,46		
1930021100	ALIENACAO DE BENS E MERCADORIAS APREENDIDOS - PRINCIPAL	6.146.235,46		
1990000000	DEMAIS RECEITAS CORRENTES	5.083.461,30		
1990030000	COMPENSACOES FINANCEIRAS ENTRE O REGIME GERAL E OS REGIMES PROPRIOS DE PREVIDENCIA DOS SERVIDORES	1.959.412,38		
1990031000	COMPENSACOES FINANCEIRAS ENTRE O REGIME GERAL E OS REGIMES PROPRIOS DE PREVIDENCIA DOS SERVIDORES	1.959.412,38		
1990031100	COMPENSACOES FINANCEIRAS ENTRE O REGIME GERAL E OS REGIMES PROPRIOS DE PREVIDENCIA DOS SERVIDORES - PRINCIPAL	1.959.412,38		
1990120000	ENCARGOS LEGAIS PELA INSCRICAO EM DIVIDA ATIVA E RECEITAS DE ONUS DE SUCUMBENCIA	918.675,27		
1990121000	ENCARGOS LEGAIS PELA INSCRICAO EM DIVIDA ATIVA	918.675,27		
1990121100	ENCARGOS LEGAIS PELA INSCRICAO EM DIVIDA ATIVA - PRINCIPAL	918.675,27		
1990990000	OUTRAS RECEITAS	2.205.373,65		
1990991000	OUTRAS RECEITAS - PRIMARIAS	2.205.373,65		
1990991100	OUTRAS RECEITAS - PRIMARIAS - PRINCIPAL	2.194.377,09		
1990991300	OUTRAS RECEITAS - PRIMARIAS - DIVIDA ATIVA	7.906,83		
1990991400	OUTRAS RECEITAS - PRIMARIAS - DIVIDA ATIVA - MULTAS E JUROS	3.089,73		
2000000000	RECEITAS DE CAPITAL			494.958.412,16
2100000000	OPERACOES DE CREDITO		444.392.334,90	
2110000000	OPERACOES DE CREDITO - MERCADO INTERNO	38.265.542,17		
2112000000	OPERACOES DE CREDITO CONTRATUAIS - MERCADO INTERNO	38.265.542,17		
2112001000	OPERACOES DE CREDITO CONTRATUAIS - MERCADO INTERNO	38.265.542,17		
2112001100	OPERACOES DE CREDITO CONTRATUAIS - MERCADO INTERNO - PRINCIPAL	38.265.542,17		
2120000000	OPERACOES DE CREDITO - MERCADO EXTERNO	406.126.792,73		
2122000000	OPERACOES DE CREDITO CONTRATUAIS - MERCADO EXTERNO	406.126.792,73		
2122001000	OPERACOES DE CREDITO CONTRATUAIS - MERCADO EXTERNO	406.126.792,73		
2122001100	OPERACOES DE CREDITO CONTRATUAIS - MERCADO EXTERNO - PRINCIPAL	406.126.792,73		
2200000000	ALIENACAO DE BENS		3.823.401,44	
2210000000	ALIENACAO DE BENS MOVEIS	1.164.993,36		
2213000000	ALIENACAO DE BENS MOVEIS E SEMOVENTES	1.164.993,36		
2213001000	ALIENACAO DE BENS MOVEIS E SEMOVENTES	1.164.993,36		
2213001100	ALIENACAO DE BENS MOVEIS E SEMOVENTES - PRINCIPAL	1.164.993,36		
2220000000	ALIENACAO DE BENS IMOVEIS	2.658.408,08		

PREFEITURA MUNICIPAL DE FORTALEZA  
RECEITA SEGUNDO AS CATEGORIAS ECONÔMICAS - ANEXO 2 DA LEI 4.320/64  
CONSOLIDADO

Exercício 2021

Cód. Receita	Desc. Receita	Desdobramento	Origem	Categoria Econômica
2220001000	ALIENACAO DE BENS IMOVEIS	2.658.408,08		
2220001100	ALIENACAO DE BENS IMOVEIS - PRINCIPAL	2.658.408,08		
2300000000	AMORTIZACAO DE EMPRESTIMOS		134.729,32	
2300060000	AMORTIZACAO DE EMPRESTIMOS CONTRATUAIS	134.729,32		
2300061000	AMORTIZACAO DE EMPRESTIMOS CONTRATUAIS	134.729,32		
2300061100	AMORTIZACAO DE EMPRESTIMOS CONTRATUAIS - PRINCIPAL	133.521,96		
2300061200	AMORTIZACAO DE EMPRESTIMOS CONTRATUAIS - MULTAS E JUROS	1.207,36		
2400000000	TRANSFERENCIAS DE CAPITAL		22.251.031,63	
2410000000	TRANSFERENCIAS DA UNIAO E DE SUAS ENTIDADES	17.831.364,63		
2418000000	TRANSFERENCIAS DA UNIAO - ESPECIFICAS DE ESTADOS, DF E MUNICIPIOS	17.831.364,63		
2418040000	TRANSFERENCIAS DE RECURSOS DO SISTEMA UNICO DE SAUDE - SUS - BLOCO INVESTIMENTOS NA REDE DE SERVICOS PUBLICOS DE SAUDE	3.598.035,97		
2418041000	TRANSFERENCIAS DE RECURSOS DO SISTEMA UNICO DE SAUDE - SUS DESTINADOS A ATENCAO BASICA	285.483,00		
2418041100	TRANSFERENCIAS DE RECURSOS DO SISTEMA UNICO DE SAUDE - SUS DESTINADOS A ATENCAO BASICA - PRINCIPAL	285.483,00		
2418042000	TRANSFERENCIAS DE RECURSOS DO SISTEMA UNICO DE SAUDE - SUS DESTINADOS A ATENCAO ESPECIALIZADA	389.332,00		
2418042100	TRANSFERENCIAS DE RECURSOS DO SISTEMA UNICO DE SAUDE - SUS DESTINADOS A ATENCAO ESPECIALIZADA - PRINCIPAL	389.332,00		
2418049000	OUTRAS TRANSFERENCIAS DE RECURSOS DO SISTEMA UNICO DE SAUDE SUS, NAO DETALHADAS ANTERIORMENTE	2.923.220,97		
2418049100	OUTRAS TRANSFERENCIAS DE RECURSOS DO SISTEMA UNICO DE SAUDE SUS, NAO DETALHADAS ANTERIORMENTE - PRINCIPAL	2.923.220,97		
2418050000	TRANSFERENCIAS DE RECURSOS DESTINADOS A PROGRAMAS DE EDUCACAO	316.938,07		
2418051000	TRANSFERENCIAS DE RECURSOS DESTINADOS A PROGRAMAS DE EDUCACAO	316.938,07		
2418051100	TRANSFERENCIAS DE RECURSOS DESTINADOS A PROGRAMAS DE EDUCACAO - PRINCIPAL	316.938,07		
2418080000	TRANSFERENCIAS ADVINDAS DE EMENDAS PARLAMENTARES INDIVIDUAIS	-		
2418081000	TRANSFERENCIAS ADVINDAS DE EMENDAS PARLAMENTARES INDIVIDUAIS	-		
2418081100	TRANSFERENCIAS ADVINDAS DE EMENDAS PARLAMENTARES INDIVIDUAIS - PRINCIPAL	-		
2418100000	TRANSFERENCIA DE CONVENIOS DA UNIAO E DE SUAS ENTIDADES	11.216.390,59		
2418101000	TRANSFERENCIAS DE CONVENIO DA UNIAO PARA O SISTEMA UNICO DE SAUDE - SUS	774.863,24		
2418101100	TRANSFERENCIAS DE CONVENIO DA UNIAO PARA O SISTEMA UNICO DE SAUDE - SUS - PRINCIPAL	774.863,24		
2418102000	TRANSFERENCIAS DE CONVENIO DA UNIAO DESTINADAS A PROGRAMAS DE EDUCACAO	6.341.365,27		
2418102100	TRANSFERENCIAS DE CONVENIO DA UNIAO DESTINADAS A PROGRAMAS DE EDUCACAO - PRINCIPAL	6.341.365,27		
2418109000	OUTRAS TRANSFERENCIAS DE CONVENIOS DA UNIAO	4.100.162,08		
2418109100	OUTRAS TRANSFERENCIAS DE CONVENIOS DA UNIAO - PRINCIPAL	4.100.162,08		
2418990000	OUTRAS TRANSFERENCIAS DA UNIAO	2.700.000,00		
2418991000	OUTRAS TRANSFERENCIAS DA UNIAO	2.700.000,00		
2418991100	OUTRAS TRANSFERENCIAS DA UNIAO - PRINCIPAL	2.700.000,00		
2420000000	TRANSFERENCIAS DOS ESTADOS E DO DISTRITO FEDERAL E DE SUAS ENTIDADES	4.419.667,00		
2428000000	TRANSFERENCIAS DOS ESTADOS, DISTRITO FEDERAL, E DE SUAS ENTIDADES	4.419.667,00		
2428100000	TRANSFERENCIAS DE CONVENIOS DOS ESTADOS E DO DISTRITO FEDERAL E DE SUAS ENTIDADES	4.419.667,00		
2428101000	TRANSFERENCIAS DE CONVENIOS DOS ESTADOS PARA O SISTEMA UNICO DE SAUDE - SUS	-		

PREFEITURA MUNICIPAL DE FORTALEZA  
RECEITA SEGUNDO AS CATEGORIAS ECONÔMICAS - ANEXO 2 DA LEI 4.320/64  
CONSOLIDADO

Exercício 2021

Cód. Receita	Desc. Receita	Desdobramento	Origem	Categoria Econômica
2428101100	TRANSFERENCIAS DE CONVENIOS DOS ESTADOS PARA O SISTEMA UNICO DE SAUDE - SUS - PRINCIPAL	-		
2428109000	OUTRAS TRANSFERENCIAS DE CONVENIO DOS ESTADOS	4.419.667,00		
2428109100	OUTRAS TRANSFERENCIAS DE CONVENIO DOS ESTADOS - PRINCIPAL	4.419.667,00		
2900000000	OUTRAS RECEITAS DE CAPITAL		24.356.914,87	
2990000000	DEMAIS RECEITAS DE CAPITAL	24.356.914,87		
2990001000	DEMAIS RECEITAS DE CAPITAL	24.356.914,87		
2990001100	DEMAIS RECEITAS DE CAPITAL - PRINCIPAL	24.356.914,87		
7000000000	RECEITAS CORRENTES INTRAORCAMENTARIAS			539.888.830,63
7200000000	CONTRIBUICOES INTRAORCAMENTARIAS		436.618.810,99	
7210000000	CONTRIBUICOES SOCIAIS	436.618.810,99		
7218000000	CONTRIBUICOES SOCIAIS ESPECIFICAS DE ESTADOS, DF E MUNICIPIOS	436.618.810,99		
7218030000	CPS SS PATRONAL - SERVIDOR CIVIL - ESPECIFICO DE EST/DF/MUN	436.618.810,99		
7218031000	CPS SS PATRONAL - SERVIDOR CIVIL ATIVO	436.618.810,99		
7218031100	CPS SS PATRONAL - SERVIDOR CIVIL ATIVO - PRINCIPAL	436.618.810,99		
7600000000	RECEITA DE SERVICOS INTRAORCAMENTARIOS		102.811.266,48	
7610000000	SERVICOS ADMINISTRATIVOS E COMERCIAIS GERAIS	17.533.304,00		
7610010000	SERVICOS ADMINISTRATIVOS E COMERCIAIS GERAIS	17.533.304,00		
7610011000	SERVICOS ADMINISTRATIVOS E COMERCIAIS GERAIS	17.533.304,00		
7610011100	SERVICOS ADMINISTRATIVOS E COMERCIAIS GERAIS - PRINCIPAL	17.533.304,00		
7630000000	SERVICOS E ATIVIDADES REFERENTES A SAUDE	85.277.962,48		
7630020000	SERVICOS DE ASSISTENCIA A SAUDE DE SERVIDORES CIVIS E MILITARES	85.277.962,48		
7630021000	SERVICOS DE ASSISTENCIA A SAUDE SUPLEMENTAR DO SERVIDOR CIVIL	85.277.962,48		
7630021100	SERVICOS DE ASSISTENCIA A SAUDE SUPLEMENTAR DO SERVIDOR CIVIL - PRINCIPAL	85.277.962,48		
7700000000	TRANSFERENCIAS CORRENTES			
7730000000	TRANSFERENCIAS DOS MUNICIPIOS E DE SUAS ENTIDADES	-		
7738000000	TRANSFERENCIAS DOS MUNICIPIOS -ESPECIFICAS DE ESTADOS, DF E MUNICIPIOS	-		
7738100000	TRANSFERENCIA DE CONVENIOS DOS MUNICIPIOS E DE SUAS ENTIDADES	-		
7738109000	OUTRAS TRANSFERENCIAS DE CONVENIOS DOS MUNICIPIOS	-		
7738109100	OUTRAS TRANSFERENCIAS DE CONVENIOS DOS MUNICIPIOS - PRINCIPAL	-		
7900000000	OUTRAS RECEITAS CORRENTES INTRAORCAMENTARIAS		458.753,16	
7910000000	MULTAS ADMINISTRATIVAS, CONTRATUAIS E JUDICIAIS	458.753,16		
7910010000	MULTAS PREVISTAS EM LEGISLACAO ESPECIFICA	458.753,16		
7910011000	MULTAS PREVISTAS EM LEGISLACAO ESPECIFICA	458.753,16		
7910011100	MULTAS PREVISTAS EM LEGISLACAO ESPECIFICA - PRINCIPAL	458.753,16		
7920000000	INDENIZACOES, RESTITUICOES E RESSARCIMENTOS	-		
7922000000	RESTITUICOES	-		
7922990000	OUTRAS RESTITUICOES	-		
7922991000	OUTRAS RESTITUICOES	-		
7922991100	OUTRAS RESTITUICOES - PRINCIPAL	-		
7922991101	OUTRAS RESTITUICOES - PRINCIPAL - CESSAO SERVIDOR	-		

PREFEITURA MUNICIPAL DE FORTALEZA  
RECEITA SEGUNDO AS CATEGORIAS ECONÔMICAS - ANEXO 2 DA LEI 4.320/64  
CONSOLIDADO

Exercício 2021

Cód. Receita	Desc. Receita	Desdobramento	Origem	Categoria Econômica
7922991199	OUTRAS RESTITUIÇÕES - PRINCIPAL - DEMAIS RESTITUIÇÕES	-		
951000000000	DEDUÇÕES DO FUNDEB			- 545.549.337,63
951718012100	DEDUÇÃO DE RECEITA COTA-PARTE DO FUNDO DE PARTICIPAÇÃO DOS MUNICÍPIOS - COTA MENSAL - PRINCIPAL	- 224.658.422,11		
951718015100	DEDUÇÃO DE RECEITA COTA-PARTE DO IMPOSTO SOBRE A PROPRIEDADE TERRITORIAL RURAL - PRINCIPAL	- 3.902,72		
951728011100	DEDUÇÃO PARA A FORMAÇÃO DO FUNDEB - COTA-PARTE DO ICMS - PRINCIPAL	- 255.586.153,03		
951728012100	DEDUÇÃO PARA A FORMAÇÃO DO FUNDEB - COTA-PARTE DO IPVA - PRINCIPAL	- 64.187.384,16		
951728013100	DEDUÇÃO PARA A FORMAÇÃO DO FUNDEB - COTA-PARTE DO IPI - MUNICÍPIOS - PRINCIPAL	- 1.113.475,61		
<b>TOTAL</b>				<b>9.013.888.801,19</b>

### 6.3 - DEMONSTRATIVO DA RECEITA ORÇADA COM A ARRECADADA

PREFEITURA MUNICIPAL DE FORTALEZA  
DEMONSTRATIVO DA RECEITA ORÇADA COM A ARRECADADA - ANEXO 10 DA LEI 4.320/64  
CONSOLIDADO

Exercício 2021

Código da Receita	Descrição da Receita	Previsão	Arrecadado	Diferença	
				Para Mais	Para Menos
100000000	RECEITAS CORRENTES	8.396.048.852,00	8.524.590.896,03	128.542.044,03	
110000000	IMPOSTOS, TAXAS E CONTRIBUICOES DE MELHORIA	2.078.476.551,00	2.311.145.256,86	232.668.705,86	
111000000	IMPOSTOS	2.010.313.816,00	2.284.647.635,25	274.333.819,25	
111300000	IMPOSTOS SOBRE A RENDA E PROVENTOS DE QUALQUER NATUREZA	415.891.908,00	403.176.525,01		12.715.382,99
111303000	IMPOSTO SOBRE A RENDA - RETIDO NA FONTE	415.891.908,00	403.176.525,01		12.715.382,99
111303100	IMPOSTO SOBRE A RENDA - RETIDO NA FONTE - TRABALHO	384.744.869,00	375.892.573,65		8.852.295,35
111303110	IMPOSTO SOBRE A RENDA - RETIDO NA FONTE - TRABALHO - PRINCIPAL	384.744.869,00	375.892.566,14		8.852.302,86
111303120	IMPOSTO SOBRE A RENDA - RETIDO NA FONTE - TRABALHO - MULTAS E JUROS	-	7,51	7,51	
111303400	IMPOSTO SOBRE A RENDA - RETIDO NA FONTE - OUTROS RENDIMENTOS	31.147.039,00	27.283.951,36		3.863.087,64
111303410	IMPOSTO SOBRE A RENDA - RETIDO NA FONTE - OUTROS RENDIMENTOS - PRINCIPAL	31.147.039,00	27.283.838,96		3.863.200,04
111303420	IMPOSTO SOBRE A RENDA - RETIDO NA FONTE - OUTROS RENDIMENTOS - MULTAS E JUROS	-	112,40	112,40	
111800000	IMPOSTOS ESPECIFICOS DE ESTADOS, DF E MUNICIPIOS	1.594.421.908,00	1.881.471.110,24	287.049.202,24	
111801000	IMPOSTOS SOBRE O PATRIMONIO PARA ESTADOS/DF/MUNICIPIOS	677.116.967,00	851.564.545,57	174.447.578,57	
111801100	IMPOSTO SOBRE A PROPRIEDADE PREDIAL E TERRITORIAL URBANA	549.456.012,00	680.669.222,16	131.213.210,16	
111801110	IMPOSTO SOBRE A PROPRIEDADE PREDIAL E TERRITORIAL URBANA - PRINCIPAL	512.524.427,00	566.652.960,44	54.128.533,44	
111801120	IMPOSTO SOBRE A PROPRIEDADE PREDIAL E TERRITORIAL URBANA - MULTAS E JUROS	8.166.627,00	8.432.730,71	266.103,71	
111801130	IMPOSTO SOBRE A PROPRIEDADE PREDIAL E TERRITORIAL URBANA - DIVIDA ATIVA	20.757.424,00	92.266.761,02	71.509.337,02	
111801140	IMPOSTO SOBRE A PROPRIEDADE PREDIAL E TERRITORIAL URBANA - DIVIDA ATIVA - MULTAS E JUROS	8.007.534,00	13.316.769,99	5.309.235,99	
111801400	IMPOSTO SOBRE TRANSMISSAO INTER VIVOS DE BENS IMOVEIS E DE DIREITOS REAIS SOBRE IMOVEIS	127.660.955,00	170.895.323,41	43.234.368,41	
111801410	IMPOSTO SOBRE TRANSMISSAO -INTER VIVOS- DE BENS IMOVEIS E DE DIREITOS REAIS SOBRE IMOVEIS - PRINCIPAL	126.139.357,00	168.971.724,26	42.832.367,26	
111801420	IMPOSTO SOBRE TRANSMISSAO -INTER VIVOS- DE BENS IMOVEIS E DE DIREITOS REAIS SOBRE IMOVEIS - MULTAS E JUROS	1.511.781,00	1.915.965,14	404.184,14	
111801430	IMPOSTO SOBRE TRANSMISSAO INTER VIVOS DE BENS IMOVEIS E DE DIREITOS REAIS SOBRE IMOVEIS - DIVIDA ATIVA	6.847,00	5.650,00		1.197,00
111801440	IMPOSTO SOBRE TRANSMISSAO -INTER VIVOS- DE BENS IMOVEIS E DE DIREITOS REAIS SOBRE IMOVEIS - DIVIDA ATIVA - MULTAS E JUROS	2.970,00	1.984,01		985,99
111802000	IMPOSTOS SOBRE A PRODUCAO, CIRCULACAO DE MERCADORIAS E SERVICOS	917.304.941,00	1.029.906.564,67	112.601.623,67	
111802300	IMPOSTO SOBRE SERVICOS DE QUALQUER NATUREZA	917.304.941,00	1.029.906.564,67	112.601.623,67	
111802310	IMPOSTO SOBRE SERVICOS DE QUALQUER NATUREZA - PRINCIPAL	902.538.307,00	983.808.246,52	81.269.939,52	
111802320	IMPOSTO SOBRE SERVICOS DE QUALQUER NATUREZA - MULTAS E JUROS	7.090.373,00	5.555.104,54		1.535.268,46
111802330	IMPOSTO SOBRE SERVICOS DE QUALQUER NATUREZA - DIVIDA ATIVA	4.713.473,00	35.200.743,43	30.487.270,43	
111802340	IMPOSTO SOBRE SERVICOS DE QUALQUER NATUREZA - DIVIDA ATIVA - MULTAS E JUROS	2.962.788,00	5.342.470,18	2.379.682,18	
112000000	TAXAS	68.162.735,00	26.497.621,61		41.665.113,39
112100000	TAXAS PELO EXERCICIO DO PODER DE POLICIA	72.649,00	-		72.649,00
112101000	TAXAS DE INSPECAO, CONTROLE E FISCALIZACAO	69.571,00	-		69.571,00
112101100	TAXAS DE INSPECAO, CONTROLE E FISCALIZACAO	69.571,00	-		69.571,00
112101110	TAXAS DE INSPECAO, CONTROLE E FISCALIZACAO - PRINCIPAL	69.571,00	-		69.571,00
112101130	TAXAS DE INSPECAO, CONTROLE E FISCALIZACAO - DIVIDA ATIVA	-	-		-
112104000	TAXA DE CONTROLE E FISCALIZACAO AMBIENTAL	3.078,00	-		3.078,00

PREFEITURA MUNICIPAL DE FORTALEZA  
DEMONSTRATIVO DA RECEITA ORÇADA COM A ARRECADADA - ANEXO 10 DA LEI 4.320/64  
CONSOLIDADO

Exercício 2021

Código da Receita	Descrição da Receita	Previsão	Arrecadado	Diferença	
				Para Mais	Para Menos
1121041000	TAXA DE CONTROLE E FISCALIZACAO AMBIENTAL	3.078,00	-		3.078,00
1121041100	TAXA DE CONTROLE E FISCALIZACAO AMBIENTAL - PRINCIPAL	3.078,00	-		3.078,00
1122000000	TAXAS PELA PRESTACAO DE SERVICOS	64.575.291,00	23.718.104,38		40.857.186,62
1122010000	TAXAS PELA PRESTACAO DE SERVICOS	64.575.291,00	23.718.104,38		40.857.186,62
1122011000	TAXAS PELA PRESTACAO DE SERVICOS - PRINCIPAL	64.443.408,00	23.678.873,45		40.764.534,55
1122011200	TAXAS PELA PRESTACAO DE SERVICOS - MULTAS E JUROS	131.883,00	39.230,93		92.652,07
1128000000	TAXAS - ESPECIFICAS DE ESTADOS, DF E MUNICIPIOS	3.514.795,00	2.779.517,23		735.277,77
1128010000	TAXAS DE INSPECAO, CONTROLE E FISCALIZACAO	3.514.795,00	2.779.517,23		735.277,77
1128011000	TAXA DE FISCALIZACAO DE VIGILANCIA SANITARIA	411,00	-		411,00
1128011100	TAXA DE FISCALIZACAO DE VIGILANCIA SANITARIA - PRINCIPAL	411,00	-		411,00
1128019000	TAXAS DE INSPECAO, CONTROLE E FISCALIZACAO - OUTRAS	3.514.384,00	2.779.517,23		734.866,77
1128019100	TAXAS DE INSPECAO, CONTROLE E FISCALIZACAO - OUTRAS - PRINCIPAL	3.514.384,00	2.779.517,23		734.866,77
1128019101	TAXAS DE INSPECAO, CONTROLE E FISCALIZACAO - PRINCIPAL - LICENCA	2.587.051,00	2.371.586,42		215.464,58
1128019103	TAXAS DE INSPECAO, CONTROLE E FISCALIZACAO - PRINCIPAL - ANUNCIOS	927.333,00	407.930,81		519.402,19
1200000000	CONTRIBUICOES	515.091.545,00	499.527.818,23		15.563.726,77
1210000000	CONTRIBUICOES SOCIAIS	260.979.064,00	274.803.485,81	13.824.421,81	
1218000000	CONTRIBUICOES SOCIAIS ESPECIFICAS DE ESTADOS, DF E MUNICIPIOS	260.979.064,00	274.803.485,81	13.824.421,81	
1218010000	CONTRIBUICAO DO SERVIDOR CIVIL PARA O PLANO DE SEGURIDADE SOCIAL - CPSSS - ESPECIFICO DE EST/DF/MUN	260.979.064,00	274.803.485,81	13.824.421,81	
1218011000	CPSSS DO SERVIDOR CIVIL ATIVO	260.979.064,00	274.803.485,81	13.824.421,81	
1218011100	CPSSS DO SERVIDOR CIVIL ATIVO - PRINCIPAL	260.979.064,00	274.803.485,81	13.824.421,81	
1240000000	CONTRIBUICAO PARA O CUSTEIO DO SERVICO DE ILUMINACAO PUBLICA	254.112.481,00	224.724.332,42		29.388.148,58
1240001000	CONTRIBUICAO PARA O CUSTEIO DO SERVICO DE ILUMINACAO PUBLICA	254.112.481,00	224.724.332,42		29.388.148,58
1240001100	CONTRIBUICAO PARA O CUSTEIO DO SERVICO DE ILUMINACAO PUBLICA - PRINCIPAL	254.112.481,00	224.724.332,42		29.388.148,58
1300000000	RECEITA PATRIMONIAL	183.437.439,00	106.575.395,10		76.862.043,90
1310000000	EXPLORACAO DO PATRIMONIO IMOBILIARIO DO ESTADO	8.037.457,00	2.531.309,64		5.506.147,36
1310010000	ALUGUEIS, ARRENDAMENTOS, FOROS, LAUDEMIO, TARIFAS DE OCUPACAO	1.081.482,00	874.279,06		207.202,94
1310011000	ALUGUEIS E ARRENDAMENTOS	1.081.482,00	874.279,06		207.202,94
1310011100	ALUGUEIS E ARRENDAMENTOS - PRINCIPAL	1.081.482,00	874.279,06		207.202,94
1310020000	CONCESSAO, PERMISSAO, AUTORIZACAO OU CESSAO DO DIREITO DE USO DE BENS IMOVEIS PUBLICOS	6.955.975,00	1.657.030,58		5.298.944,42
1310021000	CONCESSAO, PERMISSAO, AUTORIZACAO OU CESSAO DO DIREITO DE USO DE BENS IMOVEIS PUBLICOS	6.955.975,00	1.657.030,58		5.298.944,42
1310021100	CONCESSAO, PERMISSAO, AUTORIZACAO OU CESSAO DO DIREITO DE USO DE BENS IMOVEIS PUBLICOS - PRINCIPAL	6.666.725,00	1.561.449,11		5.105.275,89
1310021200	CONCESSAO, PERMISSAO, AUTORIZACAO OU CESSAO DO DIREITO DE USO DE BENS IMOVEIS PUBLICOS - MULTAS E JUROS	289.250,00	95.581,47		193.668,53
1320000000	VALORES MOBILIARIOS	135.451.312,00	54.271.884,99		81.179.427,01
1321000000	JUROS E CORRECOES MONETARIAS	135.451.312,00	48.774.758,12		86.676.553,88
1321001000	REMUNERACAO DE DEPOSITOS BANCARIOS	84.413.723,00	46.922.114,59		37.491.608,41
1321001100	REMUNERACAO DE DEPOSITOS BANCARIOS - PRINCIPAL	84.413.723,00	46.922.114,59		37.491.608,41

PREFEITURA MUNICIPAL DE FORTALEZA  
DEMONSTRATIVO DA RECEITA ORÇADA COM A ARRECADADA - ANEXO 10 DA LEI 4.320/64  
CONSOLIDADO

Exercício 2021

Código da Receita	Descrição da Receita	Previsão	Arrecadado	Diferença	
				Para Mais	Para Menos
1321004000	REMUNERACAO DOS RECURSOS DO REGIME PROPRIO DE PREVIDENCIA SOCIAL - RPPS	16.126.617,00	1.852.643,53		14.273.973,47
1321004100	REMUNERACAO DOS RECURSOS DO REGIME PROPRIO DE PREVIDENCIA SOCIAL - RPPS - PRINCIPAL	16.126.617,00	1.852.643,53		14.273.973,47
1321005000	JUROS DE TITULOS DE RENDA	34.910.972,00	-		34.910.972,00
1321005100	JUROS DE TITULOS DE RENDA - PRINCIPAL	34.910.972,00	-		34.910.972,00
1322000000	DIVIDENDOS	-	5.497.126,87	5.497.126,87	
1322001000	DIVIDENDOS	-	5.497.126,87	5.497.126,87	
1322001100	DIVIDENDOS - PRINCIPAL	-	5.497.126,87	5.497.126,87	
1330000000	DELEGACAO DE SERVICOS PUBLICOS MEDIANTE CONCESSAO, PERMISSAO, AUTORIZACAO OU LICENCA	34.407.411,00	46.112.993,70	11.705.582,70	
1339000000	DEMAIS DELEGACOES DE SERVICOS PUBLICOS	34.407.411,00	46.112.993,70	11.705.582,70	
1339990000	"Demais Delegacoes de Servicos Publicos - Principal - Limpeza Publica	34.407.411,00	46.112.993,70	11.705.582,70	
1339991000	"Demais Delegacoes de Servicos Publicos - Principal - Limpeza Publica	34.407.411,00	46.112.993,70	11.705.582,70	
1339991100	"Demais Delegacoes de Servicos Publicos - Principal - Limpeza Publica	34.407.411,00	46.112.993,70	11.705.582,70	
1339991101	Demais Delegacoes de Servicos Publicos - Principal - Limpeza Publica	3.545.018,00	2.911.860,49		633.157,51
1339991102	Demais Delegacoes de Servicos Publicos - Principal - Agua e Esgoto	25.069.488,00	21.963.912,51		3.105.575,49
1339991103	Demais Delegacoes de Servicos Publicos - Principal - Outorga Onerosa do Direito de Construir	2.371.050,00	4.024.144,48	1.653.094,48	
1339991104	Demais Delegacoes de Servicos Publicos - Principal - Outorga Onerosa de Operacoes Urbanas Consorciadas	1.152.000,00	2.913.451,26	1.761.451,26	
1339991105	DEMAIS DELEGACOES DE SERVICOS PUBLICOS - PRINCIPAL - OUTORGA ONEROSA DE ALTERACAO DE USO DO SOLO	2.269.855,00	14.299.624,96	12.029.769,96	
1390000000	DEMAIS RECEITAS PATRIMONIAIS	5.541.259,00	3.659.206,77		1.882.052,23
1390001000	DEMAIS RECEITAS PATRIMONIAIS	5.541.259,00	3.659.206,77		1.882.052,23
1390001100	DEMAIS RECEITAS PATRIMONIAIS - PRINCIPAL	5.541.259,00	3.659.206,77		1.882.052,23
1600000000	RECEITA DE SERVICOS	104.115.529,00	96.361.133,02		7.754.395,98
1610000000	SERVICOS ADMINISTRATIVOS E COMERCIAIS GERAIS	6.515.647,00	6.760.507,91	244.860,91	
1610010000	SERVICOS ADMINISTRATIVOS E COMERCIAIS GERAIS	4.432.386,00	3.240.060,55		1.192.325,45
1610011000	SERVICOS ADMINISTRATIVOS E COMERCIAIS GERAIS	4.432.386,00	3.240.060,55		1.192.325,45
1610011100	SERVICOS ADMINISTRATIVOS E COMERCIAIS GERAIS - PRINCIPAL	4.432.386,00	3.240.060,55		1.192.325,45
1610011101	SERVICOS ADMINISTRATIVOS E COMERCIAIS GERAIS - PRINCIPAL - SERVICOS EDUCACIONAIS	4.390.193,00	510.197,46		3.879.995,54
1610011102	SERVICOS ADMINISTRATIVOS E COMERCIAIS GERAIS - PRINCIPAL - EDITAIS	42.193,00	3.974,46		38.218,54
1610011199	SERVICOS ADMINISTRATIVOS E COMERCIAIS GERAIS - PRINCIPAL - OUTROS SERVICOS ADMINISTRATIVOS E COMERCIAIS GERAIS	-	2.725.888,63	2.725.888,63	
1610020000	INSCRICAO EM CONCURSOS E PROCESSOS SELETIVOS	2.083.261,00	3.520.447,36	1.437.186,36	
1610021000	INSCRICAO EM CONCURSOS E PROCESSOS SELETIVOS	2.083.261,00	3.520.447,36	1.437.186,36	
1610021100	INSCRICAO EM CONCURSOS E PROCESSOS SELETIVOS - PRINCIPAL	2.083.261,00	3.520.447,36	1.437.186,36	
1630000000	SERVICOS E ATIVIDADES REFERENTES A SAUDE	94.769.882,00	89.600.625,11		5.169.256,89
1630020000	SERVICOS DE ASSISTENCIA A SAUDE DE SERVIDORES CIVIS E MILITARES	94.051.509,00	89.301.743,72		4.749.765,28
1630021000	SERVICOS DE ASSISTENCIA A SAUDE SUPLEMENTAR DO SERVIDOR CIVIL	94.051.509,00	89.301.743,72		4.749.765,28
1630021100	SERVICOS DE ASSISTENCIA A SAUDE SUPLEMENTAR DO SERVIDOR CIVIL - PRINCIPAL	94.051.509,00	89.301.743,72		4.749.765,28
1638000000	SERVICOS E ATIVIDADES REFERENTES A SAUDE - ESPECIFICO PARA ESTADOS/DF/MUNICIPIOS	718.373,00	298.881,39		419.491,61
1638010000	SERVICOS DE SAUDE - ESPECIFICO PARA ESTADOS/DF/MUNICIPIOS	718.373,00	298.881,39		419.491,61
1638019000	OUTROS SERVICOS DE SAUDE	718.373,00	298.881,39		419.491,61



PREFEITURA MUNICIPAL DE FORTALEZA  
DEMONSTRATIVO DA RECEITA ORÇADA COM A ARRECADADA - ANEXO 10 DA LEI 4.320/64  
CONSOLIDADO

Exercício 2021

Código da Receita	Descrição da Receita	Previsão	Arrecadado	Diferença	
				Para Mais	Para Menos
1638019100	OUTROS SERVICOS DE SAUDE - PRINCIPAL	718.373,00	298.881,39		419.491,61
1640000000	SERVICOS E ATIVIDADES FINANCEIRAS	2.830.000,00	-		2.830.000,00
1640010000	RETORNO DE OPERACOES, JUROS E ENCARGOS FINANCEIROS	2.830.000,00	-		2.830.000,00
1640011000	RETORNO DE OPERACOES, JUROS E ENCARGOS FINANCEIROS	2.830.000,00	-		2.830.000,00
1640011100	RETORNO DE OPERACOES, JUROS E ENCARGOS FINANCEIROS - PRINCIPAL	2.830.000,00	-		2.830.000,00
1700000000	TRANSFERENCIAS CORRENTES	5.240.110.445,00	5.406.008.815,52	165.898.370,52	
1710000000	TRANSFERENCIAS DA UNIAO E DE SUAS ENTIDADES	2.819.915.527,00	2.815.719.373,40		4.196.153,60
1718000000	TRANSFERENCIAS DA UNIAO - ESPECIFICAS DE ESTADOS, DF E MUNICIPIOS	2.819.915.527,00	2.815.719.373,40		4.196.153,60
1718010000	PARTICIPACAO NA RECEITA DA UNIAO	1.084.847.149,00	1.216.038.741,19	131.191.592,19	
1718012000	COTA-PARTE DO FUNDO DE PARTICIPACAO DOS MUNICIPIOS - COTA MENSAL	998.245.416,00	1.123.292.112,14	125.046.696,14	
1718012100	COTA-PARTE DO FUNDO DE PARTICIPACAO DOS MUNICIPIOS - COTA MENSAL - PRINCIPAL	998.245.416,00	1.123.292.112,14	125.046.696,14	
1718013000	COTA-PARTE DO FUNDO DE PARTICIPACAO DO MUNICIPIOS - 1% COTA ENTREGUE NO MES DE DEZEMBRO	44.054.416,00	49.235.264,71	5.180.848,71	
1718013100	COTA-PARTE DO FUNDO DE PARTICIPACAO DO MUNICIPIOS - 1% COTA ENTREGUE NO MES DE DEZEMBRO - PRINCIPAL	44.054.416,00	49.235.264,71	5.180.848,71	
1718014000	COTA-PARTE DO FUNDO DE PARTICIPACAO DOS MUNICIPIOS - 1% COTA ENTREGUE NO MES DE JULHO	42.426.812,00	43.491.850,37	1.065.038,37	
1718014100	COTA-PARTE DO FUNDO DE PARTICIPACAO DOS MUNICIPIOS - 1% COTA ENTREGUE NO MES DE JULHO - PRINCIPAL	42.426.812,00	43.491.850,37	1.065.038,37	
1718015000	COTA-PARTE DO IMPOSTO SOBRE A PROPRIEDADE TERRITORIAL RURAL	120.505,00	19.513,97		100.991,03
1718015100	COTA-PARTE DO IMPOSTO SOBRE A PROPRIEDADE TERRITORIAL RURAL - PRINCIPAL	120.505,00	19.513,97		100.991,03
1718020000	TRANSFERENCIA DA COMPENSACAO FINANCEIRA PELA EXPLORACAO DE RECURSOS NATURAIS	17.402.615,00	24.600.912,86	7.198.297,86	
1718022000	COTA-PARTE DA COMPENSACAO FINANCEIRA DE RECURSOS MINERAIS - CFEM	534.563,00	434.747,10		99.815,90
1718022100	COTA-PARTE DA COMPENSACAO FINANCEIRA DE RECURSOS MINERAIS - CFEM - PRINCIPAL	534.563,00	434.747,10		99.815,90
1718023000	COTA-PARTE ROYALTIES - COMPENSACAO FINANCEIRA PELA PRODUCAO DE PETROLEO - LEI N 7.990/89	1.288.745,00	1.427.975,65	139.230,65	
1718023100	COTA-PARTE ROYALTIES - COMPENSACAO FINANCEIRA PELA PRODUCAO DE PETROLEO - LEI N- 7.990/89 - PRINCIPAL	1.288.745,00	1.427.975,65	139.230,65	
1718024000	COTA-PARTE ROYALTIES PELO EXCEDENTE DA PRODUCAO DO PETROLEO - LEI N 9.478/97, ARTIGO 49, I E II	622.204,00	646.568,97	24.364,97	
1718024100	COTA-PARTE ROYALTIES PELO EXCEDENTE DA PRODUCAO DO PETROLEO - LEI N- 9.478/97, ARTIGO 49, I E II - PRINCIPAL	622.204,00	646.568,97	24.364,97	
1718026000	COTA-PARTE DO FUNDO ESPECIAL DO PETROLEO - FEP	14.957.103,00	22.091.621,14	7.134.518,14	
1718026100	COTA-PARTE DO FUNDO ESPECIAL DO PETROLEO - FEP - PRINCIPAL	14.957.103,00	22.091.621,14	7.134.518,14	
1718030000	TRANSFERENCIA DE RECURSOS DO SISTEMA UNICO DE SAUDE - SUS - REPASSES FUNDO A FUNDO BLOCO CUSTEIO DAS ACOES E SERVICOS PUBLICOS DE SAUDE	1.136.361.000,00	1.100.347.346,47		36.013.653,53
1718031000	TRANSFERENCIA DE RECURSOS DO SUS - ATENCAO BASICA	167.517.056,00	242.290.032,22	74.772.976,22	
1718031100	TRANSFERENCIA DE RECURSOS DO SUS - ATENCAO BASICA - PRINCIPAL	167.517.056,00	242.290.032,22	74.772.976,22	
1718032000	TRANSFERENCIA DE RECURSOS DO SUS - ATENCAO DE MEDIA E ALTA COMPLEXIDADE AMBULATORIAL E HOSPITALAR	909.217.867,00	800.850.873,77		108.366.993,23

PREFEITURA MUNICIPAL DE FORTALEZA  
DEMONSTRATIVO DA RECEITA ORÇADA COM A ARRECADADA - ANEXO 10 DA LEI 4.320/64  
CONSOLIDADO

Exercício 2021

Código da Receita	Descrição da Receita	Previsão	Arrecadado	Diferença	
				Para Mais	Para Menos
1718032100	TRANSFERENCIA DE RECURSOS DO SUS - ATENCAO DE MEDIA E ALTA COMPLEXIDADE AMBULATORIAL E HOSPITALAR - PRINCIPAL	909.217.867,00	800.850.873,77		108.366.993,23
1718033000	TRANSFERENCIA DE RECURSOS DO SUS - VIGILANCIA EM SAUDE	42.368.780,00	40.717.391,62		1.651.388,38
1718033100	TRANSFERENCIA DE RECURSOS DO SUS - VIGILANCIA EM SAUDE - PRINCIPAL	42.368.780,00	40.717.391,62		1.651.388,38
1718034000	TRANSFERENCIA DE RECURSOS DO SUS - ASSISTENCIA FARMACEUTICA	17.116.573,00	16.389.048,86		727.524,14
1718034100	TRANSFERENCIA DE RECURSOS DO SUS - ASSISTENCIA FARMACEUTICA - PRINCIPAL	17.116.573,00	16.389.048,86		727.524,14
1718035000	TRANSFERENCIA DE RECURSOS DO SUS - GESTAO DO SUS	140.724,00	100.000,00		40.724,00
1718035100	TRANSFERENCIA DE RECURSOS DO SUS - GESTAO DO SUS - PRINCIPAL	140.724,00	100.000,00		40.724,00
1718039000	TRANSFERENCIA DE RECURSOS DO SUS - OUTROS PROGRAMAS FINANCIADOS POR TRANSFERENCIAS FUNDO A FUNDO	-	-		
1718039100	TRANSFERENCIA DE RECURSOS DO SUS - OUTROS PROGRAMAS FINANCIADOS POR TRANSFERENCIAS FUNDO A FUNDO - PRINCIPAL	-	-		
1718050000	TRANSFERENCIAS DE RECURSOS DO FUNDO NACIONAL DO DESENVOLVIMENTO DA EDUCACAO - FNDE	74.708.361,00	75.532.828,01	824.467,01	
1718051000	TRANSFERENCIAS DO SALARIO-EDUCACAO	39.516.281,00	37.640.239,83		1.876.041,17
1718051100	TRANSFERENCIAS DO SALARIO-EDUCACAO - PRINCIPAL	39.516.281,00	37.640.239,83		1.876.041,17
1718053000	TRANSFERENCIAS DIRETAS DO FNDE REFERENTES AO PROGRAMA NACIONAL DE ALIMENTACAO ESCOLAR - PNAE	33.692.080,00	37.790.209,60	4.098.129,60	
1718053100	TRANSFERENCIAS DIRETAS DO FNDE REFERENTES AO PROGRAMA NACIONAL DE ALIMENTACAO ESCOLAR - PNAE - PRINCIPAL	33.692.080,00	37.790.209,60	4.098.129,60	
1718054000	TRANSFERENCIAS DIRETAS DO FNDE REFERENTES AO PROGRAMA NACIONAL DE APOIO AO TRANSPORTE DO ESCOLAR - PNATE	-	6.077,84	6.077,84	
1718054100	TRANSFERENCIAS DIRETAS DO FNDE REFERENTES AO PROGRAMA NACIONAL DE APOIO AO TRANSPORTE DO ESCOLAR - PNATE - PRINCIPAL	-	6.077,84	6.077,84	
1718059000	OUTRAS TRANSFERENCIAS DIRETAS DO FUNDO NACIONAL DO DESENVOLVIMENTO DA EDUCACAO - FNDE	1.500.000,00	96.300,74		1.403.699,26
1718059100	OUTRAS TRANSFERENCIAS DIRETAS DO FUNDO NACIONAL DO DESENVOLVIMENTO DA EDUCACAO - FNDE - PRINCIPAL	1.500.000,00	96.300,74		1.403.699,26
1718090000	TRANSFERENCIAS DE RECURSOS DE COMPLEMENTACAO DA UNIAO AO FUNDO DE MANUTENCAO E DESENVOLVIMENTO DA EDUCACAO BASICA E DE VALORIZACAO DOS PROFISSIONAIS DA EDUCACAO - FUNDEB	236.712.347,00	360.918.062,15	124.205.715,15	
1718091000	TRANSFERENCIAS DE RECURSOS DA COMPLEMENTACAO DA UNIAO AO FUNDO DE MANUTENCAO E DESENVOLVIMENTO DA EDUCACAO BASICA E DE VALORIZACAO DOS PROFISSIONAIS DA EDUCACAO - FUNDEB	236.712.347,00	360.918.062,15	124.205.715,15	
1718091100	TRANSFERENCIAS DE RECURSOS DA COMPLEMENTACAO DA UNIAO AO FUNDO DE MANUTENCAO E DESENVOLVIMENTO DA EDUCACAO BASICA E DE VALORIZACAO DOS PROFISSIONAIS DA EDUCACAO - FUNDEB - PRINCIPAL	236.712.347,00	360.918.062,15	124.205.715,15	
1718100000	TRANSFERENCIAS DE CONVENIOS DA UNIAO E DE SUAS ENTIDADES	16.396.133,00	14.896.093,01		1.500.039,99
1718103000	TRANSFERENCIAS DE CONVENIOS DA UNIAO DESTINADAS A PROGRAMAS DE ASSISTENCIA SOCIAL	-	120.000,00	120.000,00	
1718103100	TRANSFERENCIAS DE CONVENIOS DA UNIAO DESTINADAS A PROGRAMAS DE ASSISTENCIA SOCIAL - PRINCIPAL	-	120.000,00	120.000,00	
1718109000	OUTRAS TRANSFERENCIAS DE CONVENIOS DA UNIAO	16.396.133,00	14.776.093,01		1.620.039,99
1718109100	OUTRAS TRANSFERENCIAS DE CONVENIOS DA UNIAO - PRINCIPAL	16.396.133,00	14.776.093,01		1.620.039,99
1718120000	TRANSFERENCIAS DE RECURSOS DO FUNDO NACIONAL DE ASSISTENCIA SOCIAL - FNAS	44.671.519,00	16.262.103,21		28.409.415,79

PREFEITURA MUNICIPAL DE FORTALEZA  
DEMONSTRATIVO DA RECEITA ORÇADA COM A ARRECADADA - ANEXO 10 DA LEI 4.320/64  
CONSOLIDADO

Exercício 2021

Código da Receita	Descrição da Receita	Previsão	Arrecadado	Diferença	
				Para Mais	Para Menos
1718121000	TRANSFERENCIAS DE RECURSOS DO FUNDO NACIONAL DE ASSISTENCIA SOCIAL - FNAS	44.671.519,00	16.262.103,21		28.409.415,79
1718121100	TRANSFERENCIAS DE RECURSOS DO FUNDO NACIONAL DE ASSISTENCIA SOCIAL - FNAS - PRINCIPAL	44.671.519,00	16.262.103,21		28.409.415,79
1718990000	OUTRAS TRANSFERENCIAS DA UNIAO	208.816.403,00	7.123.286,50		201.693.116,50
1718991000	OUTRAS TRANSFERENCIAS DA UNIAO	208.816.403,00	7.123.286,50		201.693.116,50
1718991100	OUTRAS TRANSFERENCIAS DA UNIAO - PRINCIPAL	208.816.403,00	7.123.286,50		201.693.116,50
1718991199	OUTRAS TRANSFERENCIAS DA UNIAO - PRINCIPAL - DEMAIS TRANSFERENCIAS DA UNIAO	208.816.403,00	7.123.286,50		201.693.116,50
1720000000	TRANSFERENCIAS DOS ESTADOS E DO DISTRITO FEDERAL E DE SUAS ENTIDADES	1.609.577.864,00	1.689.961.158,93	80.383.294,93	
1728000000	TRANSFERENCIAS DOS ESTADOS - ESPECIFICAS DE ESTADOS, DF E MUNICIPIOS	1.609.577.864,00	1.689.961.158,93	80.383.294,93	
1728010000	PARTICIPACAO NA RECEITA DOS ESTADOS	1.508.883.605,00	1.605.255.842,72	96.372.237,72	
1728011000	COTA-PARTE DO ICMS	1.174.440.953,00	1.277.930.765,85	103.489.812,85	
1728011100	COTA-PARTE DO ICMS - PRINCIPAL	1.174.440.953,00	1.277.930.765,85	103.489.812,85	
1728012000	COTA-PARTE DO IPVA	326.431.802,00	320.936.923,20		5.494.878,80
1728012100	COTA-PARTE DO IPVA - PRINCIPAL	326.431.802,00	320.936.923,20		5.494.878,80
1728013000	COTA-PARTE DO IPI - MUNICIPIOS	5.259.858,00	5.567.377,75	307.519,75	
1728013100	COTA-PARTE DO IPI - MUNICIPIOS - PRINCIPAL	5.259.858,00	5.567.377,75	307.519,75	
1728014000	COTA-PARTE DA CONTRIBUICAO DE INTERVENCAO NO DOMINIO ECONOMICO	2.750.992,00	820.775,92		1.930.216,08
1728014100	COTA-PARTE DA CONTRIBUICAO DE INTERVENCAO NO DOMINIO ECONOMICO - PRINCIPAL	2.750.992,00	820.775,92		1.930.216,08
1728020000	TRANSFERENCIA DA COTA-PARTE DA COMPENSACAO FINANCEIRA (25%)	2.574.442,00	218.427,77		2.356.014,23
1728023000	COTA-PARTE ROYALTIES - COMPENSACAO FINANCEIRA PELA PRODUCAO DO PETROLEO - LEI N 7.990/89, ARTIGO 9	2.574.442,00	218.427,77		2.356.014,23
1728023100	COTA-PARTE ROYALTIES - COMPENSACAO FINANCEIRA PELA PRODUCAO DO PETROLEO - LEI N- 7.990/89, ARTIGO 9- PRINCIPAL	2.574.442,00	218.427,77		2.356.014,23
1728030000	TRANSFERENCIA DE RECURSOS DO ESTADO PARA PROGRAMAS DE SAUDE - REPASSE FUNDO A FUNDO	95.159.108,00	55.290.892,99		39.868.215,01
1728031000	TRANSFERENCIA DE RECURSOS DO ESTADO PARA PROGRAMAS DE SAUDE - REPASSE FUNDO A FUNDO	95.159.108,00	55.290.892,99		39.868.215,01
1728031100	TRANSFERENCIA DE RECURSOS DO ESTADO PARA PROGRAMAS DE SAUDE - REPASSE FUNDO A FUNDO - PRINCIPAL	95.159.108,00	55.290.892,99		39.868.215,01
1728070000	TRANSFERENCIAS DE ESTADOS DESTINADAS A ASSISTENCIA SOCIAL	1.793.250,00	1.608.000,00		185.250,00
1728071000	TRANSFERENCIAS DE ESTADOS DESTINADAS A ASSISTENCIA SOCIAL	1.793.250,00	1.608.000,00		185.250,00
1728071100	TRANSFERENCIAS DE ESTADOS DESTINADAS A ASSISTENCIA SOCIAL - PRINCIPAL	1.793.250,00	1.608.000,00		185.250,00
1728100000	TRANSFERENCIA DE CONVENIOS DOS ESTADOS E DO DISTRITO FEDERAL E DE SUAS ENTIDADES	1.167.459,00	23.741.841,60	22.574.382,60	
1728109000	OUTRAS TRANSFERENCIAS DE CONVENIO DOS ESTADOS	1.167.459,00	23.741.841,60	22.574.382,60	
1728109100	OUTRAS TRANSFERENCIAS DE CONVENIO DOS ESTADOS - PRINCIPAL	1.167.459,00	23.741.841,60	22.574.382,60	
1728990000	OUTRAS TRANSFERENCIAS DOS ESTADOS	-	3.846.153,85	3.846.153,85	
1728991000	OUTRAS TRANSFERENCIAS DOS ESTADOS	-	3.846.153,85	3.846.153,85	
1728991100	OUTRAS TRANSFERENCIAS DOS ESTADOS - PRINCIPAL	-	3.846.153,85	3.846.153,85	
1740000000	TRANSFERENCIAS DE INSTITUICOES PRIVADAS	14.582.519,00	8.737.293,65		5.845.225,35
1748000000	TRANSFERENCIAS DE INSTITUICOES PRIVADAS - ESPECIFICAS DE ESTADOS, DF E MUNICIPIOS	14.582.519,00	8.737.293,65		5.845.225,35
1748100000	OUTRAS TRANSFERENCIA DE INSTITUICOES PRIVADAS PARA EST/DF/MUN - NAO ESPECIFICADAS ANTERIORMENTE	14.582.519,00	8.737.293,65		5.845.225,35

PREFEITURA MUNICIPAL DE FORTALEZA  
DEMONSTRATIVO DA RECEITA ORÇADA COM A ARRECADADA - ANEXO 10 DA LEI 4.320/64  
CONSOLIDADO

Exercício 2021

Código da Receita	Descrição da Receita	Previsão	Arrecadado	Diferença	
				Para Mais	Para Menos
1748101000	OUTRAS TRANSFERENCIA DE INSTITUICOES PRIVADAS PARA EST/DF/MUN - NAO ESPECIFICADAS ANTERIORMENTE	14.582.519,00	8.737.293,65		5.845.225,35
1748101100	OUTRAS TRANSFERENCIA DE INSTITUICOES PRIVADAS PARA EST/DF/MUN - NAO ESPECIFICADAS ANTERIORMENTE - PRINCIPAL	14.582.519,00	8.737.293,65		5.845.225,35
1750000000	TRANSFERENCIAS DE OUTRAS INSTITUICOES PUBLICAS	795.198.383,00	890.415.274,65	95.216.891,65	
1758000000	TRANSFERENCIAS DE OUTRAS INSTITUICOES PUBLICAS - ESPECIFICAS DE ESTADOS, DF E MUNICIPIOS	795.198.383,00	890.415.274,65	95.216.891,65	
1758010000	TRANSFERENCIAS DE RECURSOS DO FUNDO DE MANUTENCAO E DESENVOLVIMENTO DA EDUCACAO BASICA E DE VALORIZACAO DOS PROFISSIONAIS DA EDUCACAO - FUNDEB	795.198.383,00	890.415.274,65	95.216.891,65	
1758011000	TRANSFERENCIAS DE RECURSOS DO FUNDO DE MANUTENCAO E DESENVOLVIMENTO DA EDUCACAO BASICA E DE VALORIZACAO DOS PROFISSIONAIS DA EDUCACAO - FUNDEB	795.198.383,00	890.415.274,65	95.216.891,65	
1758011100	TRANSFERENCIAS DE RECURSOS DO FUNDO DE MANUTENCAO E DESENVOLVIMENTO DA EDUCACAO BASICA E DE VALORIZACAO DOS PROFISSIONAIS DA EDUCACAO - FUNDEB - PRINCIPAL	795.198.383,00	890.415.274,65	95.216.891,65	
1760000000	TRANSFERENCIAS DO EXTERIOR	193.591,00	25.200,00		168.391,00
1768000000	TRANSFERENCIAS DO EXTERIOR - ESPECIFICAS DE ESTADOS, DF E MUNICIPIOS	193.591,00	25.200,00		168.391,00
1768010000	TRANSFERENCIA DE CONVENIOS DO EXTERIOR	193.591,00	25.200,00		168.391,00
1768019000	OUTRAS TRANSFERENCIA DE CONVENIOS DO EXTERIOR - NAO ESPECIFICADAS ANTERIORMENTE	193.591,00	25.200,00		168.391,00
1768019100	OUTRAS TRANSFERENCIA DE CONVENIOS DO EXTERIOR - NAO ESPECIFICADAS ANTERIORMENTE - PRINCIPAL	193.591,00	25.200,00		168.391,00
1770000000	TRANSFERENCIAS DE PESSOAS FISICAS	642.561,00	1.150.514,89	507.953,89	
1770001000	TRANSFERENCIAS DE PESSOAS FISICAS	642.561,00	1.150.514,89	507.953,89	
1770001100	TRANSFERENCIAS DE PESSOAS FISICAS - PRINCIPAL	642.561,00	1.150.514,89	507.953,89	
1900000000	OUTRAS RECEITAS CORRENTES	274.817.343,00	104.972.477,30		169.844.865,70
1910000000	MULTAS ADMINISTRATIVAS, CONTRATUAIS E JUDICIAIS	191.166.617,00	68.596.152,32		122.570.464,68
1910010000	MULTAS PREVISTAS EM LEGISLACAO ESPECIFICA	191.166.617,00	68.562.199,94		122.604.417,06
1910011000	MULTAS PREVISTAS EM LEGISLACAO ESPECIFICA	191.166.617,00	68.562.199,94		122.604.417,06
1910011100	MULTAS PREVISTAS EM LEGISLACAO ESPECIFICA - PRINCIPAL	190.524.913,00	67.713.223,18		122.811.689,82
1910011101	MULTAS PREVISTAS EM LEGISLACAO ESPECIFICA - PRINCIPAL - MULTAS DE TRANSITO	188.338.656,00	63.906.245,21		124.432.410,79
1910011102	MULTAS PREVISTAS EM LEGISLACAO ESPECIFICA - PRINCIPAL - PARCELAMENTO DO SOLO	513,00	-		513,00
1910011103	MULTAS PREVISTAS EM LEGISLACAO ESPECIFICA - PRINCIPAL - FUNCIONAMENTO DE ESTABELECIMENTOS	2.154,00	-		2.154,00
1910011104	MULTAS PREVISTAS EM LEGISLACAO ESPECIFICA - PRINCIPAL - LEI 8069/90 (ESTATUTO DA CRIANCA E DO ADOLESCENTE)	-	167,72	167,72	
1910011105	MULTAS PREVISTAS EM LEGISLACAO ESPECIFICA - PRINCIPAL - OUTRAS LEGISLACOES ESPECIFICAS	-	27.972,54	27.972,54	
1910011199	MULTAS PREVISTAS EM LEGISLACAO ESPECIFICA - PRINCIPAL - OUTROS AUTOS DE INFRACAO	2.183.590,00	3.778.837,71	1.595.247,71	
1910011200	MULTAS PREVISTAS EM LEGISLACAO ESPECIFICA - MULTAS E JUROS	1.094,00	-		1.094,00
1910011300	MULTAS PREVISTAS EM LEGISLACAO ESPECIFICA - DIVIDA ATIVA	538.502,00	792.250,19	253.748,19	
1910011400	MULTAS PREVISTAS EM LEGISLACAO ESPECIFICA - DIVIDA ATIVA - MULTAS E JUROS	102.108,00	56.726,57		45.381,43
1910060000	MULTAS POR DANOS AMBIENTAIS	-	6.274,63	6.274,63	
1910061000	MULTAS ADMINISTRATIVAS POR DANOS AMBIENTAIS	-	6.274,63	6.274,63	
1910061100	MULTAS ADMINISTRATIVAS POR DANOS AMBIENTAIS - PRINCIPAL	-	6.274,63	6.274,63	
1910070000	MULTAS APLICADAS PELOS TRIBUNAIS DE CONTAS	-	23.619,16	23.619,16	

PREFEITURA MUNICIPAL DE FORTALEZA  
DEMONSTRATIVO DA RECEITA ORÇADA COM A ARRECADADA - ANEXO 10 DA LEI 4.320/64  
CONSOLIDADO

Exercício 2021

Código da Receita	Descrição da Receita	Previsão	Arrecadado	Diferença	
				Para Mais	Para Menos
1910071000	MULTAS APLICADAS PELOS TRIBUNAIS DE CONTAS	-	23.619,16	23.619,16	
1910071300	MULTAS APLICADAS PELOS TRIBUNAIS DE CONTAS - DIVIDA ATIVA	-	23.619,16	23.619,16	
1910071400	MULTAS APLICADAS PELOS TRIBUNAIS DE CONTAS - DIVIDA ATIVA - MULTAS E JUROS	-	-		
1910090000	MULTAS E JUROS PREVISTOS EM CONTRATOS	-	4.058,59	4.058,59	
1910091000	MULTAS E JUROS PREVISTOS EM CONTRATOS	-	4.058,59	4.058,59	
1910091100	MULTAS E JUROS PREVISTOS EM CONTRATOS - PRINCIPAL	-	4.058,59	4.058,59	
1920000000	INDENIZACOES, RESTITUICOES E RESSARCIMENTOS	25.025.860,00	25.146.628,22	120.768,22	
1921000000	INDENIZACOES	319.320,00	370.082,80	50.762,80	
1921030000	INDENIZACAO POR SINISTRO	19.625,00	-		19.625,00
1921031000	INDENIZACAO POR SINISTRO	19.625,00	-		19.625,00
1921031100	INDENIZACAO POR SINISTRO - PRINCIPAL	19.625,00	-		19.625,00
1921990000	OUTRAS INDENIZACOES	299.695,00	370.082,80	70.387,80	
1921991000	OUTRAS INDENIZACOES	299.695,00	370.082,80	70.387,80	
1921991100	OUTRAS INDENIZACOES - PRINCIPAL	299.695,00	369.191,97	69.496,97	
1921991101	OUTRAS INDENIZACOES - PRINCIPAL - INFRACAO SONORA	632,00	-		632,00
1921991102	OUTRAS INDENIZACOES - PRINCIPAL - INFRACAO VISUAL	4.905,00	-		4.905,00
1921991103	OUTRAS INDENIZACOES - PRINCIPAL - OUTRAS MEDIDAS COMPENSATORIAS	294.158,00	369.191,97	75.033,97	
1921991300	OUTRAS INDENIZACOES - DIVIDA ATIVA	-	783,86	783,86	
1921991400	OUTRAS INDENIZACOES - DIVIDA ATIVA - MULTAS E JUROS	-	106,97	106,97	
1922000000	RESTITUICOES	24.706.540,00	24.776.545,42	70.005,42	
1922010000	RESTITUICAO DE CONVENIOS	370.803,00	71.849,67		298.953,33
1922011000	RESTITUICAO DE CONVENIOS - PRIMARIAS	370.803,00	71.849,67		298.953,33
1922011100	RESTITUICAO DE CONVENIOS - PRIMARIAS - PRINCIPAL	370.803,00	71.849,67		298.953,33
1922990000	OUTRAS RESTITUICOES	24.335.737,00	24.704.695,75	368.958,75	
1922991000	OUTRAS RESTITUICOES	24.335.737,00	24.704.695,75	368.958,75	
1922991100	OUTRAS RESTITUICOES - PRINCIPAL	24.327.995,00	24.703.426,35	375.431,35	
1922991101	OUTRAS RESTITUICOES - PRINCIPAL - CESSAO SERVIDOR	14.728.170,00	7.228.733,01		7.499.436,99
1922991102	OUTRAS RESTITUICOES - PRINCIPAL - SERVIDOR - DEVOLUCAO DE SALARIO DE SERVIDOR	419.118,00	607.468,59	188.350,59	
1922991199	OUTRAS RESTITUICOES - PRINCIPAL - DEMAIS RESTITUICOES	9.180.707,00	16.867.224,75	7.686.517,75	
1922991200	OUTRAS RESTITUICOES - MULTAS E JUROS	3.270,00	1.269,40		2.000,60
1922991300	OUTRAS RESTITUICOES - DIVIDA ATIVA	4.472,00	-		4.472,00
1930000000	BENS, DIREITOS E VALORES INCORPORADOS AO PATRIMONIO PUBLICO	3.848.784,00	6.146.235,46	2.297.451,46	
1930020000	ALIENACAO DE BENS APREENDIDOS	3.848.784,00	6.146.235,46	2.297.451,46	
1930021000	ALIENACAO DE BENS E MERCADORIAS APREENDIDOS	3.848.784,00	6.146.235,46	2.297.451,46	
1930021100	ALIENACAO DE BENS E MERCADORIAS APREENDIDOS - PRINCIPAL	3.848.784,00	6.146.235,46	2.297.451,46	
1990000000	DEMAIS RECEITAS CORRENTES	54.776.082,00	5.083.461,30		49.692.620,70
1990030000	COMPENSACOES FINANCEIRAS ENTRE O REGIME GERAL E OS REGIMES PROPRIOS DE PREVIDENCIA DOS SERVIDORES	3.378.948,00	1.959.412,38		1.419.535,62
1990031000	COMPENSACOES FINANCEIRAS ENTRE O REGIME GERAL E OS REGIMES PROPRIOS DE PREVIDENCIA DOS SERVIDORES	3.378.948,00	1.959.412,38		1.419.535,62

PREFEITURA MUNICIPAL DE FORTALEZA  
DEMONSTRATIVO DA RECEITA ORÇADA COM A ARRECADADA - ANEXO 10 DA LEI 4.320/64  
CONSOLIDADO

Exercício 2021

Código da Receita	Descrição da Receita	Previsão	Arrecadado	Diferença	
				Para Mais	Para Menos
1990031100	COMPENSAÇÕES FINANCEIRAS ENTRE O REGIME GERAL E OS REGIMES PRÓPRIOS DE PREVIDÊNCIA DOS SERVIDORES - PRINCIPAL	3.378.948,00	1.959.412,38		1.419.535,62
1990120000	ENCARGOS LEGAIS PELA INSCRIÇÃO EM DÍVIDA ATIVA E RECEITAS DE ONUS DE SUCUMBÊNCIA	834.579,00	918.675,27	84.096,27	
1990121000	ENCARGOS LEGAIS PELA INSCRIÇÃO EM DÍVIDA ATIVA	834.579,00	918.675,27	84.096,27	
1990121100	ENCARGOS LEGAIS PELA INSCRIÇÃO EM DÍVIDA ATIVA - PRINCIPAL	834.579,00	918.675,27	84.096,27	
1990990000	OUTRAS RECEITAS	50.562.555,00	2.205.373,65		48.357.181,35
1990991000	OUTRAS RECEITAS - PRIMÁRIAS	50.562.555,00	2.205.373,65		48.357.181,35
1990991100	OUTRAS RECEITAS - PRIMÁRIAS - PRINCIPAL	50.551.924,00	2.194.377,09		48.357.546,91
1990991300	OUTRAS RECEITAS - PRIMÁRIAS - DÍVIDA ATIVA	10.631,00	7.906,83		2.724,17
1990991400	OUTRAS RECEITAS - PRIMÁRIAS - DÍVIDA ATIVA - MULTAS E JUROS	-	3.089,73	3.089,73	
2000000000	RECEITAS DE CAPITAL	651.459.126,00	494.958.412,16		156.500.713,84
2100000000	OPERACIONES DE CRÉDITO	521.614.447,00	444.392.334,90		77.222.112,10
2110000000	OPERACIONES DE CRÉDITO - MERCADO INTERNO	269.242.543,00	38.265.542,17		230.977.000,83
2112000000	OPERACIONES DE CRÉDITO CONTRATUAIS - MERCADO INTERNO	269.242.543,00	38.265.542,17		230.977.000,83
2112001000	OPERACIONES DE CRÉDITO CONTRATUAIS - MERCADO INTERNO - PRINCIPAL	269.242.543,00	38.265.542,17		230.977.000,83
2120000000	OPERACIONES DE CRÉDITO - MERCADO EXTERNO	252.371.904,00	406.126.792,73	153.754.888,73	
2122000000	OPERACIONES DE CRÉDITO CONTRATUAIS - MERCADO EXTERNO	252.371.904,00	406.126.792,73	153.754.888,73	
2122001000	OPERACIONES DE CRÉDITO CONTRATUAIS - MERCADO EXTERNO - PRINCIPAL	252.371.904,00	406.126.792,73	153.754.888,73	
2200000000	ALIENAÇÃO DE BENS	4.137.174,00	3.823.401,44		313.772,56
2210000000	ALIENAÇÃO DE BENS MÓVEIS	537.174,00	1.164.993,36	627.819,36	
2213000000	ALIENAÇÃO DE BENS MÓVEIS E SEMÓVENTES	537.174,00	1.164.993,36	627.819,36	
2213001000	ALIENAÇÃO DE BENS MÓVEIS E SEMÓVENTES - PRINCIPAL	537.174,00	1.164.993,36	627.819,36	
2220000000	ALIENAÇÃO DE BENS IMÓVEIS	3.600.000,00	2.658.408,08		941.591,92
2220001000	ALIENAÇÃO DE BENS IMÓVEIS - PRINCIPAL	3.600.000,00	2.658.408,08		941.591,92
2300000000	AMORTIZAÇÃO DE EMPRÉSTIMOS	52.732,00	134.729,32	81.997,32	
2300060000	AMORTIZAÇÃO DE EMPRÉSTIMOS CONTRATUAIS	52.732,00	134.729,32	81.997,32	
2300061000	AMORTIZAÇÃO DE EMPRÉSTIMOS CONTRATUAIS - PRINCIPAL	51.510,00	133.521,96	82.011,96	
2300061200	AMORTIZAÇÃO DE EMPRÉSTIMOS CONTRATUAIS - MULTAS E JUROS	1.222,00	1.207,36		14,64
2400000000	TRANSFERÊNCIAS DE CAPITAL	115.654.773,00	22.251.031,63		93.403.741,37
2410000000	TRANSFERÊNCIAS DA UNIÃO E DE SUAS ENTIDADES	86.124.777,00	17.831.364,63		68.293.412,37
2418000000	TRANSFERÊNCIAS DA UNIÃO - ESPECÍFICAS DE ESTADOS, DF E MUNICÍPIOS	86.124.777,00	17.831.364,63		68.293.412,37
2418040000	TRANSFERÊNCIAS DE RECURSOS DO SISTEMA ÚNICO DE SAÚDE - SUS - BLOCO INVESTIMENTOS NA REDE DE SERVIÇOS PÚBLICOS DE SAÚDE	11.047.465,00	3.598.035,97		7.449.429,03
2418041000	TRANSFERÊNCIAS DE RECURSOS DO SISTEMA ÚNICO DE SAÚDE - SUS DESTINADOS À ATENÇÃO BÁSICA	2.943.617,00	285.483,00		2.658.134,00

PREFEITURA MUNICIPAL DE FORTALEZA  
DEMONSTRATIVO DA RECEITA ORÇADA COM A ARRECADADA - ANEXO 10 DA LEI 4.320/64  
CONSOLIDADO

Exercício 2021

Código da Receita	Descrição da Receita	Previsão	Arrecadado	Diferença	
				Para Mais	Para Menos
2418041100	TRANSFERENCIAS DE RECURSOS DO SISTEMA UNICO DE SAUDE - SUS DESTINADOS A ATENCAO BASICA - PRINCIPAL	2.943.617,00	285.483,00		2.658.134,00
2418042000	TRANSFERENCIAS DE RECURSOS DO SISTEMA UNICO DE SAUDE - SUS DESTINADOS A ATENCAO ESPECIALIZADA	8.103.848,00	389.332,00		7.714.516,00
2418042100	TRANSFERENCIAS DE RECURSOS DO SISTEMA UNICO DE SAUDE - SUS DESTINADOS A ATENCAO ESPECIALIZADA - PRINCIPAL	8.103.848,00	389.332,00		7.714.516,00
2418049000	OUTRAS TRANSFERENCIAS DE RECURSOS DO SISTEMA UNICO DE SAUDE SUS, NAO DETALHADAS ANTERIORMENTE	-	2.923.220,97	2.923.220,97	
2418049100	OUTRAS TRANSFERENCIAS DE RECURSOS DO SISTEMA UNICO DE SAUDE SUS, NAO DETALHADAS ANTERIORMENTE - PRINCIPAL	-	2.923.220,97	2.923.220,97	
2418050000	TRANSFERENCIAS DE RECURSOS DESTINADOS A PROGRAMAS DE EDUCACAO	51.270.828,00	316.938,07		50.953.889,93
2418051000	TRANSFERENCIAS DE RECURSOS DESTINADOS A PROGRAMAS DE EDUCACAO	51.270.828,00	316.938,07		50.953.889,93
2418051100	TRANSFERENCIAS DE RECURSOS DESTINADOS A PROGRAMAS DE EDUCACAO - PRINCIPAL	51.270.828,00	316.938,07		50.953.889,93
2418080000	TRANSFERENCIAS ADVINDAS DE EMENDAS PARLAMENTARES INDIVIDUAIS	-	-		
2418081000	TRANSFERENCIAS ADVINDAS DE EMENDAS PARLAMENTARES INDIVIDUAIS	-	-		
2418081100	TRANSFERENCIAS ADVINDAS DE EMENDAS PARLAMENTARES INDIVIDUAIS - PRINCIPAL	-	-		
2418100000	TRANSFERENCIA DE CONVENIOS DA UNIAO E DE SUAS ENTIDADES	23.806.484,00	11.216.390,59		12.590.093,41
2418101000	TRANSFERENCIAS DE CONVENIO DA UNIAO PARA O SISTEMA UNICO DE SAUDE - SUS	-	774.863,24	774.863,24	
2418101100	TRANSFERENCIAS DE CONVENIO DA UNIAO PARA O SISTEMA UNICO DE SAUDE - SUS - PRINCIPAL	-	774.863,24	774.863,24	
2418102000	TRANSFERENCIAS DE CONVENIO DA UNIAO DESTINADAS A PROGRAMAS DE EDUCACAO	-	6.341.365,27	6.341.365,27	
2418102100	TRANSFERENCIAS DE CONVENIO DA UNIAO DESTINADAS A PROGRAMAS DE EDUCACAO - PRINCIPAL	-	6.341.365,27	6.341.365,27	
2418109000	OUTRAS TRANSFERENCIAS DE CONVENIOS DA UNIAO	23.806.484,00	4.100.162,08		19.706.321,92
2418109100	OUTRAS TRANSFERENCIAS DE CONVENIOS DA UNIAO - PRINCIPAL	23.806.484,00	4.100.162,08		19.706.321,92
2418990000	OUTRAS TRANSFERENCIAS DA UNIAO	-	2.700.000,00	2.700.000,00	
2418991000	OUTRAS TRANSFERENCIAS DA UNIAO	-	2.700.000,00	2.700.000,00	
2418991100	OUTRAS TRANSFERENCIAS DA UNIAO - PRINCIPAL	-	2.700.000,00	2.700.000,00	
2420000000	TRANSFERENCIAS DOS ESTADOS E DO DISTRITO FEDERAL E DE SUAS ENTIDADES	29.529.996,00	4.419.667,00		25.110.329,00
2428000000	TRANSFERENCIAS DOS ESTADOS, DISTRITO FEDERAL, E DE SUAS ENTIDADES	29.529.996,00	4.419.667,00		25.110.329,00
2428100000	TRANSFERENCIAS DE CONVENIOS DOS ESTADOS E DO DISTRITO FEDERAL E DE SUAS ENTIDADES	29.529.996,00	4.419.667,00		25.110.329,00
2428101000	TRANSFERENCIAS DE CONVENIOS DOS ESTADOS PARA O SISTEMA UNICO DE SAUDE - SUS	820.000,00	-		820.000,00
2428101100	TRANSFERENCIAS DE CONVENIOS DOS ESTADOS PARA O SISTEMA UNICO DE SAUDE - SUS - PRINCIPAL	820.000,00	-		820.000,00
2428109000	OUTRAS TRANSFERENCIAS DE CONVENIO DOS ESTADOS	28.709.996,00	4.419.667,00		24.290.329,00
2428109100	OUTRAS TRANSFERENCIAS DE CONVENIO DOS ESTADOS - PRINCIPAL	28.709.996,00	4.419.667,00		24.290.329,00
2900000000	OUTRAS RECEITAS DE CAPITAL	10.000.000,00	24.356.914,87	14.356.914,87	
2990000000	DEMAIS RECEITAS DE CAPITAL	10.000.000,00	24.356.914,87	14.356.914,87	
2990001000	DEMAIS RECEITAS DE CAPITAL	10.000.000,00	24.356.914,87	14.356.914,87	
2990001100	DEMAIS RECEITAS DE CAPITAL - PRINCIPAL	10.000.000,00	24.356.914,87	14.356.914,87	
7000000000	RECEITAS CORRENTES INTRAORÇAMENTARIAS	553.370.548,00	539.888.830,63		13.481.717,37
7200000000	CONTRIBUICOES INTRAORÇAMENTARIAS	463.297.113,00	436.618.810,99		26.678.302,01
7210000000	CONTRIBUICOES SOCIAIS	463.297.113,00	436.618.810,99		26.678.302,01

PREFEITURA MUNICIPAL DE FORTALEZA  
DEMONSTRATIVO DA RECEITA ORÇADA COM A ARRECADADA - ANEXO 10 DA LEI 4.320/64  
CONSOLIDADO

Exercício 2021

Código da Receita	Descrição da Receita	Previsão	Arrecadado	Diferença	
				Para Mais	Para Menos
7218000000	CONTRIBUICOES SOCIAIS ESPECIFICAS DE ESTADOS, DF E MUNICIPIOS	463.297.113,00	436.618.810,99		26.678.302,01
7218030000	CPS SS PATRONAL - SERVIDOR CIVIL - ESPECIFICO DE EST/DF/MUN	463.297.113,00	436.618.810,99		26.678.302,01
7218031000	CPS SS PATRONAL - SERVIDOR CIVIL ATIVO	463.297.113,00	436.618.810,99		26.678.302,01
7218031100	CPS SS PATRONAL - SERVIDOR CIVIL ATIVO - PRINCIPAL	463.297.113,00	436.618.810,99		26.678.302,01
7600000000	RECEITA DE SERVICOS INTRAORCAMENTARIOS	81.065.466,00	102.811.266,48	21.745.800,48	
7610000000	SERVICOS ADMINISTRATIVOS E COMERCIAIS GERAIS	-	17.533.304,00	17.533.304,00	
7610010000	SERVICOS ADMINISTRATIVOS E COMERCIAIS GERAIS	-	17.533.304,00	17.533.304,00	
7610011000	SERVICOS ADMINISTRATIVOS E COMERCIAIS GERAIS	-	17.533.304,00	17.533.304,00	
7610011100	SERVICOS ADMINISTRATIVOS E COMERCIAIS GERAIS - PRINCIPAL	-	17.533.304,00	17.533.304,00	
7630000000	SERVICOS E ATIVIDADES REFERENTES A SAUDE	81.065.466,00	85.277.962,48	4.212.496,48	
7630020000	SERVICOS DE ASSISTENCIA A SAUDE DE SERVIDORES CIVIS E MILITARES	81.065.466,00	85.277.962,48	4.212.496,48	
7630021000	SERVICOS DE ASSISTENCIA A SAUDE SUPLEMENTAR DO SERVIDOR CIVIL	81.065.466,00	85.277.962,48	4.212.496,48	
7630021100	SERVICOS DE ASSISTENCIA A SAUDE SUPLEMENTAR DO SERVIDOR CIVIL - PRINCIPAL	81.065.466,00	85.277.962,48	4.212.496,48	
7700000000	TRANSFERENCIAS CORRENTES	391.409,00	-		391.409,00
7730000000	TRANSFERENCIAS DOS MUNICIPIOS E DE SUAS ENTIDADES	391.409,00	-		391.409,00
7738000000	TRANSFERENCIAS DOS MUNICIPIOS -ESPECIFICAS DE ESTADOS, DF E MUNICIPIOS	391.409,00	-		391.409,00
7738100000	TRANSFERENCIA DE CONVENIOS DOS MUNICIPIOS E DE SUAS ENTIDADES	391.409,00	-		391.409,00
7738109000	OUTRAS TRANSFERENCIAS DE CONVENIOS DOS MUNICIPIOS	391.409,00	-		391.409,00
7738109100	OUTRAS TRANSFERENCIAS DE CONVENIOS DOS MUNICIPIOS - PRINCIPAL	391.409,00	-		391.409,00
7900000000	OUTRAS RECEITAS CORRENTES INTRAORCAMENTARIAS	8.616.560,00	458.753,16		8.157.806,84
7910000000	MULTAS ADMINISTRATIVAS, CONTRATUAIS E JUDICIAIS	327.997,00	458.753,16	130.756,16	
7910010000	MULTAS PREVISTAS EM LEGISLACAO ESPECIFICA	327.997,00	458.753,16	130.756,16	
7910011000	MULTAS PREVISTAS EM LEGISLACAO ESPECIFICA	327.997,00	458.753,16	130.756,16	
7910011100	MULTAS PREVISTAS EM LEGISLACAO ESPECIFICA - PRINCIPAL	327.997,00	458.753,16	130.756,16	
7920000000	INDENIZACOES, RESTITUICOES E RESSARCIMENTOS	8.288.563,00	-		8.288.563,00
7922000000	RESTITUICOES	8.288.563,00	-		8.288.563,00
7922990000	OUTRAS RESTITUICOES	8.288.563,00	-		8.288.563,00
7922991000	OUTRAS RESTITUICOES	8.288.563,00	-		8.288.563,00
7922991100	OUTRAS RESTITUICOES - PRINCIPAL	8.288.563,00	-		8.288.563,00
7922991101	OUTRAS RESTITUICOES - PRINCIPAL - CESSAO SERVIDOR	2.412.199,00	-		2.412.199,00
7922991199	OUTRAS RESTITUICOES - PRINCIPAL - DEMAIS RESTITUICOES	5.876.364,00	-		5.876.364,00
951000000000	DEDUCOES DO FUNDEB	- 500.899.707,00	- 545.549.337,63		44.649.630,63
951718012100	DEDUÇÃO DE RECEITA COTA-PARTE DO FUNDO DE PARTICIPACAO DOS MUNICIPIOS - COTA MENSAL - PRINCIPAL	- 199.649.083,00	- 224.658.422,11		25.009.339,11
951718015100	DEDUÇÃO DE RECEITA COTA-PARTE DO IMPOSTO SOBRE A PROPRIEDADE TERRITORIAL RURAL - PRINCIPAL	- 24.101,00	- 3.902,72	20.198,28	
951728011100	DEDUCAO PARA A FORMACAO DO FUNDEB - COTA-PARTE DO ICMS - PRINCIPAL	- 234.888.191,00	- 255.586.153,03		20.697.962,03



PREFEITURA MUNICIPAL DE FORTALEZA  
DEMONSTRATIVO DA RECEITA ORÇADA COM A ARRECADADA - ANEXO 10 DA LEI 4.320/64  
CONSOLIDADO

Exercício 2021

Código da Receita	Descrição da Receita	Previsão	Arrecadado	Diferença	
				Para Mais	Para Menos
951728012100	DEDUCAO PARA A FORMACAO DO FUNDEB - COTA-PARTE DO IPVA - PRINCIPAL	- 65.286.360,00	- 64.187.384,16	1.098.975,84	
951728013100	DEDUCAO PARA A FORMACAO DO FUNDEB - COTA-PARTE DO IPI - MUNICIPIOS - PRINCIPAL	- 1.051.972,00	- 1.113.475,61		61.503,61
<b>Total:</b>		<b>9.099.978.819,00</b>	<b>9.013.888.801,19</b>	<b>128.542.044,03</b>	<b>214.632.061,84</b>

#### 6.4 CRÉDITOS ORÇAMENTÁRIOS E SUPLEMENTARES, ESPECIAIS E EXTRAORDINÁRIOS E DESPESA EMPENHADA

PREFEITURA MUNICIPAL DE FORTALEZA

EXERCÍCIO DE 2021

ANEXO 11

ORÇAMENTO GERAL

CONSOLIDAÇÃO GERAL DAS DESPESAS

NATUREZA DA DESPESA

CÓDIGO	ESPECIFICAÇÃO	CRÉDITOS ORÇAMENTÁRIOS E SUPLEMENTARES	CRÉDITOS ESPECIAIS E EXTRAORDINÁRIOS	TOTAL	REALIZADA EMPENHADA NO ANO	DIFERENÇA SALDO A EMPENHAR
3.0.0.0.00	DESPESAS CORRENTES	7.945.024.972,00	615.729.855,00	8.560.754.827,00	8.086.945.496,73	473.809.330,27
3.1.0.0.00	PESSOAL E ENCARGOS SOCIAIS	3.850.652.953,00	591.116.948,00	4.441.769.901,00	4.359.638.342,88	82.131.558,12
3.2.0.0.00	JUROS E ENCARGOS DA DIVIDA	82.383.215,00		82.383.215,00	81.159.156,92	1.224.058,08
3.3.0.0.00	OUTRAS DESPESAS CORRENTES	4.011.988.804,00	24.612.907,00	4.036.601.711,00	3.646.147.996,93	390.453.714,07
4.0.0.0.00	DESPESAS DE CAPITAL	1.481.289.718,00	8.353.000,00	1.489.642.718,00	1.120.177.387,39	369.465.330,61
4.4.0.0.00	INVESTIMENTOS	1.296.907.611,00	7.753.000,00	1.304.660.611,00	938.909.924,78	365.750.686,22
4.5.0.0.00	INVERSOES FINANCEIRAS	874.100,00	600.000,00	1.474.100,00	219.263,77	1.254.836,23
4.6.0.0.00	AMORTIZACAO DA DIVIDA	183.508.007,00		183.508.007,00	181.048.198,84	2.459.808,16
9.0.0.0.00	RESERVA DE CONTINGENCIA	1.937,00		1.937,00		1.937,00
9.9.0.0.00	RESERVA DE CONTINGENCIA	1.937,00		1.937,00		1.937,00
<b>TOTAL</b>		<b>9.426.316.627,00</b>	<b>624.082.855,00</b>	<b>10.050.399.482,00</b>	<b>9.207.122.884,12</b>	<b>843.276.597,88</b>



## 6.5 – BALANÇO ORÇAMENTÁRIO

RECEITAS ORÇAMENTÁRIAS	PREVISÃO INICIAL (a)	PREVISÃO ATUALIZADA (b)	RECEITAS REALIZADAS (c)	SALDO (d) = (c-b)		
<b>RECEITAS CORRENTES (I)</b>	<b>8.448.519.693,00</b>	<b>9.014.387.148,00</b>	<b>8.518.930.389,03</b>	<b>- 495.456.758,97</b>		
Impostos, Taxas e Contribuições de Melhoria	2.078.476.551,00	2.268.982.882,00	2.311.145.256,86	42.162.374,86		
Receita de Contribuições	978.388.658,00	978.388.658,00	936.146.629,22	- 42.242.028,78		
Receita Patrimonial	183.437.439,00	183.611.707,00	106.575.395,10	- 77.036.311,90		
Receita de Serviços	185.180.995,00	185.948.264,00	199.172.399,50	13.224.155,50		
Transferências Correntes	4.739.602.147,00	5.113.083.321,00	4.860.459.477,89	- 252.623.843,11		
Outras Receitas Correntes	283.433.903,00	284.372.316,00	105.431.230,46	- 178.941.085,54		
<b>RECEITAS DE CAPITAL (II)</b>	<b>651.459.126,00</b>	<b>788.462.696,00</b>	<b>494.958.412,16</b>	<b>- 293.504.283,84</b>		
Operações de Crédito	521.614.447,00	649.254.090,00	444.392.334,90	- 204.861.755,10		
Alienação de Bens	4.137.174,00	4.137.174,00	3.823.401,44	- 313.772,56		
Amortização de Empréstimos	52.732,00	52.732,00	134.729,32	81.997,32		
Transferências de Capital	115.654.773,00	118.351.464,00	22.251.031,63	- 96.100.432,37		
Outras Receitas de Capital	10.000.000,00	16.667.236,00	24.356.914,87	14.356.914,87		
<b>SUBTOTAL DAS RECEITAS (III) = (I + II)</b>	<b>9.099.978.819,00</b>	<b>9.802.849.844,00</b>	<b>9.013.888.801,19</b>	<b>- 788.961.042,81</b>		
<b>OPERAÇÕES DE CRÉDITO / REFINANCIAMENTO (IV)</b>						
Operações de Crédito Internas	-	-	-	-		
Operações de Crédito Externas	-	-	-	-		
<b>SUBTOTAL COM REFINANCIAMENTO (V) = (III + IV)</b>	<b>9.099.978.819,00</b>	<b>9.802.849.844,00</b>	<b>9.013.888.801,19</b>	<b>- 788.961.042,81</b>		
<b>REPASSES RECEBIDOS (VI)</b>						
DÉFICIT (VII)	-	-	193.234.082,93	193.234.082,93		
<b>TOTAL (VIII) = (V + VI + VII)</b>	<b>9.099.978.819,00</b>	<b>9.802.849.844,00</b>	<b>9.207.122.884,12</b>	<b>- 595.726.959,88</b>		
<b>SALDOS DE EXERCÍCIOS ANTERIORES (UTILIZADOS PARA CRÉDITOS ADICIONAIS)</b>		<b>247.549.638,00</b>	<b>247.549.638,00</b>			
Recursos Arrecadados em Exercícios Anteriores	-	-	-	-		
Superávit Financeiro	-	247.549.638,00	247.549.638,00	247.549.638,00		
Reabertura de Créditos Adicionais	-	-	-	-		
DESPESAS ORÇAMENTÁRIAS	DOTAÇÃO INICIAL (e)	DOTAÇÃO ATUALIZADA (f)	DESPESAS EMPENHADAS (g)	DESPESAS LIQUIDADAS (h)	DESPESAS PAGAS (i)	SALDO DA DOTAÇÃO (j) = (f-g)
<b>DESPESAS CORRENTES (IX)</b>	<b>7.905.099.844,00</b>	<b>8.560.754.827,00</b>	<b>8.086.945.496,73</b>	<b>7.780.093.901,37</b>	<b>7.721.994.777,72</b>	<b>473.809.330,27</b>
Pessoal e Encargos Sociais	4.466.207.969,00	4.441.769.901,00	4.359.638.342,88	4.356.886.991,65	4.349.302.580,21	82.131.558,12
Juros e Encargos da Dívida	112.770.948,00	82.383.215,00	81.159.156,92	80.184.027,00	80.184.027,00	1.224.058,08
Outras Despesas Correntes	3.326.120.927,00	4.036.601.711,00	3.646.147.996,93	3.343.022.882,72	3.292.508.170,51	390.453.714,07
<b>DESPESAS DE CAPITAL (X)</b>	<b>1.189.937.975,00</b>	<b>1.489.642.718,00</b>	<b>1.120.177.387,39</b>	<b>928.892.545,91</b>	<b>907.272.212,40</b>	<b>369.465.330,61</b>
Investimentos	999.383.468,00	1.304.660.611,00	938.909.924,78	748.241.943,29	726.621.609,78	565.750.686,22
Inversões Financeiras	2.976.500,00	1.474.100,00	219.263,77	219.263,77	219.263,77	1.254.836,23
Amortização da Dívida	187.578.007,00	183.508.007,00	181.048.198,84	180.431.338,85	180.431.338,85	2.459.808,16
<b>RESERVA DE CONTINGÊNCIA (XI)</b>	<b>4.941.000,00</b>	<b>1.937,00</b>				<b>1.937,00</b>
<b>SUBTOTAL DAS DESPESAS (XII) = (IX+X+XI)</b>	<b>9.099.978.819,00</b>	<b>10.050.399.482,00</b>	<b>9.207.122.884,12</b>	<b>8.708.986.447,28</b>	<b>8.629.266.990,12</b>	<b>843.276.597,88</b>
<b>AMORTIZAÇÃO DA DÍVIDA / REFINANCIAMENTO (XIII)</b>						
Amortização da Dívida Interna	-	-	-	-	-	-
Amortização da Dívida Externa	-	-	-	-	-	-
<b>SUBTOTAL COM REFINANCIAMENTO (XIV) = (XII+XIII)</b>	<b>9.099.978.819,00</b>	<b>10.050.399.482,00</b>	<b>9.207.122.884,12</b>	<b>8.708.986.447,28</b>	<b>8.629.266.990,12</b>	<b>843.276.597,88</b>
<b>REPASSES CONCEDIDOS (XV)</b>						
SUPERÁVIT (XVI)	-	-	-	-	-	-
<b>TOTAL (XVII) = (XIV + XV + XVI)</b>	<b>9.099.978.819,00</b>	<b>10.050.399.482,00</b>	<b>9.207.122.884,12</b>	<b>8.708.986.447,28</b>	<b>8.629.266.990,12</b>	<b>843.276.597,88</b>
<b>RESERVA DO RPPS</b>						
RESTOS A PAGAR NÃO PROCESSADOS						
EXECUÇÃO DE RESTOS A PAGAR NÃO PROCESSADOS	INSCRITOS		LIQUIDADOS (c)	PAGOS (d)	CANCELADOS (e)	SALDO A PAGAR (f) = (a + b - d - e)
	EM EXERCÍCIOS ANTERIORES (a)	EM 31 DE DEZEMBRO DO EXERCÍCIO ANTERIOR (b)				
<b>DESPESAS CORRENTES</b>	<b>9.963.755,40</b>	<b>257.632.223,12</b>	<b>221.970.844,92</b>	<b>221.852.870,55</b>	<b>38.295.696,00</b>	<b>7.447.411,97</b>
Pessoal e Encargos Sociais	865.987,39	3.273.084,98	2.713.371,48	2.713.371,48	1.147.728,83	277.972,06
Juros e Encargos da Dívida	270.000,00	1.003.488,23	1.003.488,23	1.003.488,23	270.000,00	-
Outras Despesas Correntes	8.827.768,01	253.355.649,91	218.253.985,21	218.136.010,84	36.877.967,17	7.169.439,91
<b>DESPESAS DE CAPITAL</b>	<b>1.837.403,70</b>	<b>128.125.365,52</b>	<b>84.363.983,66</b>	<b>84.363.983,66</b>	<b>35.733.862,37</b>	<b>9.864.923,19</b>
Investimentos	1.837.403,70	127.552.647,67	83.791.265,81	83.791.265,81	35.733.862,37	9.864.923,19
Amortização da Dívida	-	572.717,85	572.717,85	572.717,85	-	-
<b>TOTAL</b>	<b>11.801.159,10</b>	<b>385.757.588,64</b>	<b>306.334.828,58</b>	<b>306.216.854,21</b>	<b>74.029.558,37</b>	<b>17.312.335,16</b>
RESTOS A PAGAR PROCESSADOS						
EXECUÇÃO DE RESTOS A PAGAR PROCESSADOS	INSCRITOS		PAGOS (c)	CANCELADOS (d)	SALDO A PAGAR (e) = (a + b - c - d)	
	EM EXERCÍCIOS ANTERIORES (a)	EM 31 DE DEZEMBRO DO EXERCÍCIO ANTERIOR (b)				
<b>DESPESAS CORRENTES</b>	<b>326.953,55</b>	<b>22.160.985,63</b>	<b>21.938.817,88</b>	<b>84.856,40</b>	<b>464.264,90</b>	
Pessoal e Encargos Sociais	57.192,62	6.021.976,72	6.021.976,72	42.767,02	14.425,60	
Outras Despesas Correntes	269.760,93	16.139.008,91	15.916.841,16	42.089,38	449.839,30	
<b>DESPESAS DE CAPITAL</b>	<b>1.887.756,22</b>	<b>7.161.132,37</b>	<b>7.625.556,70</b>	<b>1.423.331,89</b>	<b>-</b>	
Investimentos	1.887.756,22	7.161.132,37	7.625.556,70	1.423.331,89	-	
<b>TOTAL</b>	<b>2.214.709,77</b>	<b>29.322.118,00</b>	<b>29.564.374,58</b>	<b>1.508.188,29</b>	<b>464.264,90</b>	

### 6.5.1 - NOTAS EXPLICATIVAS DO BALANÇO ORÇAMENTÁRIO

No Balanço Orçamentário são evidenciadas as receitas e despesas previstas confrontando-as com suas respectivas realizações durante o exercício. As receitas são detalhadas por categoria econômica e origem, distinguindo a previsão inicial da previsão atualizada, demonstrando sua realização e saldo para identificar a existência de déficit ou excesso de arrecadação. As despesas são discriminadas por categoria econômica e grupo de natureza da despesa, identificando a dotação inicial e atualizada, bem como sua execução por empenho, liquidação e pagamento e, conseqüentemente, o saldo da dotação.

**Nota 6.5.1.1** - O exercício de 2021, assim como o de 2020, teve reflexos causados pela pandemia, resultando em um déficit orçamentário de **R\$ 193.234.082,93**, contudo esta municipalidade ainda tinha margem para suportar mais um ano adverso e atípico, pois o superávit financeiro evidenciado nos exercícios anteriores permitiu ao município dar o suporte necessário na prestação dos serviços aos fortalezenses.

**Nota 6.5.1.2** – No Balanço Orçamentário de Fortaleza de 2021, pode-se observar que houve uma atualização da previsão da Receita aumentando o valor em **R\$ 702.871.025,00**, onde referida atualização da previsão da receita foi motivada pela abertura de crédito adicional por excesso de arrecadação em várias unidades orçamentárias e em fontes de recursos distintas conforme quadro ao lado que evidencia, inclusive, a execução orçamentária destes créditos adicionais.

CRÉDITO ADICIONAL POR EXCESSO DE ARRECADAÇÃO									
UNIDADE	FONTE	VALOR CRÉDITO	VALOR EMPENHADO	SALDO CRÉDITO	UNIDADE	FONTE	VALOR CRÉDITO	VALOR EMPENHADO	SALDO CRÉDITO
11101 - GP	100100000001	920.000,00	920.000,00	-	24902 - FME-I	111100000000	50.570.239,00	30.570.239,00	-
11202 - IPLANFOR	100100000001	372.000,00	372.000,00	-	25201 - IJF	121100000000	24.795.000,00	24.795.000,00	-
11204 - AGEFIS	100100000001	5.398.000,00	5.398.000,00	-	25201 - IJF	121421000000	8.160.000,00	8.160.000,00	-
11205 - CITINOVA	100100000001	21.000,00	-	21.000,00	25901 - FMS	121100000000	48.675.209,00	48.675.209,00	-
13101 - PGM	100100000001	2.520.000,00	2.520.000,00	-	25901 - FMS	121421000000	59.023.322,00	41.947.301,17	17.076.020,83
15101 - SEGOV	192000000002	1.900.000,00	77.480,76	1.822.519,24	25901 - FMS	121521000000	2.696.691,00	877.784,74	1.818.906,26
17101 - SESEC	100100000001	861.000,00	861.000,00	-	25902 - FMS-I	121100000000	5.590.000,00	5.590.000,00	-
17102 - GMF	100100000001	11.966.000,00	11.966.000,00	-	25908 - HDGM/BC	121421000000	287.232,00	287.232,00	-
18101 - SEPOG	100100000001	45.935.000,00	45.935.000,00	-	25910 - HDEAM	121421000000	459.570,00	459.570,00	-
18201 - IMPARH	100100000001	485.000,00	485.000,00	-	25911 - HDMSJB	121421000000	301.593,00	301.593,00	-
18201 - IMPARH	109000000000	767.269,00	767.269,00	-	25913 - HDGM/JW	121421000000	143.616,00	143.616,00	-
18202 - IPM	100100000001	10.424.000,00	10.424.000,00	-	25916 - HEBO	121421000000	229.785,00	126.934,22	102.850,78
19101 - SCSP	100100000001	17.376.259,00	17.376.259,00	-	25918 - HMZAN	121421000000	746.802,00	746.802,00	-
19101 - SCSP	152000000000	3.116.682,00	3.116.682,00	-	27101 - SEINF	100100000001	18.603.000,00	18.393.204,16	209.795,84
19201 - AMC	100100000001	9.330.000,00	9.262.550,46	67.449,54	27101 - SEINF	192000000002	125.739.643,00	125.739.643,00	-
19206 - URBFOR	100100000001	2.775.000,00	2.775.000,00	-	32901 - FMC	194000000003	172.508,00	172.508,00	-
19901 - FUNLIMP	100100000001	69.211.468,00	69.211.468,00	-	33101 - SEGER	100100000001	3.070.000,00	3.070.000,00	-
19901 - FUNLIMP	199000000005	940.173,00	940.173,00	-	33101 - SEGER	153000000000	6.498.816,00	6.498.816,00	-
23101 - SEFIN	100100000001	769.000,00	769.000,00	-	80101 - ENC SEFIN	100100000001	1.000.000,00	1.000.000,00	-
24901 - FME	111300000000	166.726.000,00	155.738.752,72	10.987.247,28	80101 - ENC SEFIN	196100000000	6.667.236,00	6.667.236,00	-
24901 - FME	112200000000	7.626.912,00	7.626.912,00	-	<b>TOTAL GERAL</b>		<b>702.871.025,00</b>	<b>670.765.235,23</b>	<b>32.105.789,77</b>

Fonte: GRPFOR-FC 2021.

**Nota 6.5.1.3** - Em relação aos créditos adicionais especiais, detalhados por fonte e execução da despesa, o quadro a seguir mostra que foram abertos o montante de **R\$ 624.082.855,00**:

CRÉDITO ADICIONAL ESPECIAL											
FONTE	VALOR CRÉDITO	VALOR EMPENHADO	SALDO CRÉDITO	FONTE	VALOR CRÉDITO	VALOR EMPENHADO	SALDO CRÉDITO	FONTE	VALOR CRÉDITO	VALOR EMPENHADO	SALDO CRÉDITO
100100000001	122.486.907,00	116.655.677,89	5.831.229,11	141001310100	486.013.000,00	446.543.924,88	39.469.075,12	194000000002	20.000,00	19.954,66	45,34
111100000000	8.421.000,00	4.801.000,00	3.620.000,00	141001310200	3.376.948,00	-	3.376.948,00	199000000001	200.000,00	102.750,00	97.250,00
112500000200	300.000,00	215.105,91	84.894,09	151000000000	291.000,00	81.609,54	209.390,46	199000000003	12.000,00	9.000,00	3.000,00
121100000000	40.000,00	434,22	39.565,78	152000000000	304.000,00	3.285,92	300.714,08	199000000201	1.000,00	290,00	710,00
131100000000	1.800.000,00	1.514.712,45	285.287,55	163000000000	730.000,00	703.000,00	27.000,00	199000000202	1.000,00	290,00	710,00
131200000100	15.000,00	-	15.000,00	192000000002	71.000,00	34.070,48	36.929,52	<b>TOTAL</b>	<b>624.082.855,00</b>	<b>570.685.105,95</b>	<b>53.397.749,05</b>

Fonte: GRPFOR-FC 2021.

**Nota 6.5.1.4** - Não houve abertura de créditos extraordinários no município de Fortaleza no exercício de 2021. No que se refere a abertura de créditos adicionais suplementares por superávit financeiro, por fonte de recursos e execução de despesas, foram abertos em 2021 o montante de **R\$ 247.549.638,00** conforme demonstra quadro ao lado:

CRÉDITO SUPERÁVIT FINANCEIRO							
FONTES	VALOR CRÉDITO	VALOR EMPENHADO	SALDO CRÉDITO	FONTES	VALOR CRÉDITO	VALOR EMPENHADO	SALDO CRÉDITO
100100000001	115.050.623,00	94.165.838,01	20.884.784,99	139000000101	1.473.155,00	1.473.155,00	-
109000000000	9.672.696,00	5.768.741,81	3.903.954,19	152000000000	4.918.071,00	4.914.999,07	3.071,93
112000000000	16.494.705,00	16.494.705,00	-	162000000000	10.337.857,00	10.337.857,00	-
112500000100	14.517.950,00	415.349,08	14.102.600,92	194000000003	4.702.499,00	3.418.499,00	1.284.000,00
121400000000	11.359.457,00	11.359.457,00	-	199000000001	2.509.803,00	2.509.803,00	-
121421000000	33.646.821,00	25.019.779,04	8.627.041,96	199000000005	371.004,00	371.004,00	-
122000000100	21.808.262,00	21.808.262,00	-	199000000099	686.735,00	463.254,98	223.480,02
<b>TOTAL GERAL</b>				<b>247.549.638,00 198.520.703,99 49.028.934,01</b>			

Fonte: GRPFOR-FC 2021.

RECEITAS	PREVISÃO INICIAL	PREVISÃO ATUALIZADA	RECEITA REALIZADA
RECEITAS (INTRAORÇAMENTÁRIAS) (I)	<b>553.370.548,00</b>	<b>553.370.548,00</b>	<b>539.888.830,63</b>
RECEITAS CORRENTES INTRAORÇAMENTÁRIAS	553.370.548,00	553.370.548,00	539.888.830,63
CONTRIBUIÇÕES INTRAORÇAMENTÁRIAS	463.297.113,00	463.297.113,00	436.618.810,99
RECEITA DE SERVIÇOS INTRAORÇAMENTÁRIOS	81.065.466,00	81.065.466,00	102.811.266,48
TRANSFERÊNCIAS CORRENTES	391.409,00	391.409,00	0,00
OUTRAS RECEITAS CORRENTES INTRAORÇAMENTÁRIAS	8.616.560,00	8.616.560,00	458.753,16
DESPESAS	DOTAÇÃO INICIAL	DOTAÇÃO ATUALIZADA	DESPESA EXECUTADA
DESPESAS INTRAORÇAMENTÁRIAS (IX)	<b>591.543.819,00</b>	<b>568.133.904,00</b>	<b>539.382.647,29</b>
DESPESAS CORRENTES (INTRAORÇAMENTÁRIAS)	590.631.819,00	567.231.904,00	539.382.647,29
PESSOAL E ENCARGOS SOCIAIS	549.879.000,00	528.128.985,00	521.239.626,27
OUTRAS DESPESAS CORRENTES	40.752.819,00	39.102.919,00	18.143.021,02
DESPESAS CAPITAL (INTRAORÇAMENTÁRIAS)	912.000,00	902.000,00	0,00

Fonte: GRPFOR-FC 2021.

**Nota 6.5.1.5** - Da execução orçamentária ocorrida no exercício de 2021, verifica-se que **R\$ 539.888.830,63** são de receitas intraorçamentárias e **R\$ 539.382.647,29** são de despesas intraorçamentárias. Vale destacar que **80,77%** da receita corrente intraorçamentária são pertencentes ao Instituto de Previdência do Município de Fortaleza devido às contribuições do RPPS. O quadro ao lado esquerdo mostra a composição das receitas e despesas intraorçamentárias.

**Nota 6.5.1.6** - Em relação aos Restos a Pagar, o Município de Fortaleza, ao final de cada exercício, transfere os saldos de restos a pagar não processados liquidados para restos a pagar processados. Conforme evidenciado no Balanço Orçamentário, o quadro de restos a pagar não processados mostra que foram liquidados **R\$ 306.334.828,58** e pagos **R\$ 306.216.854,21** deixando assim, ao final do exercício de 2021, **R\$ 117.974,37** de Restos a Pagar Não Processados Liquidados, os quais comporão o saldo de Restos a Pagar Processados a partir de 2022.

**Nota 6.5.1.7** - Quanto aos restos a pagar processados, o quadro ao lado traz os valores de cancelamentos no total de **R\$ 303.731,74**, que foram cancelados pelos gestores das unidades em que houve tais registros e estes apresentaram justificativas para que os referidos motivos e documentos hábeis apresentados pelos mesmos compusessem o material a ser enviado na Prestação de Contas de Governo conforme Inciso XII da IN nº 02/2013 – TCM, os quais são enviados através do Portal de Processo Eletrônico do Tribunal de Contas do Estado do Ceará – TCE/CE.

UNIDADE	Nº EMP	VALOR	UNIDADE	Nº EMP	VALOR
17101 - SESEC	522/2017	65,00	17101 - SESEC	526/2017	90,00
17101 - SESEC	523/2017	65,00	41101 - SR II	598/2017	299.973,00
17101 - SESEC	524/2017	80,00	24901 - FME	6067/2020	1.624,72
17101 - SESEC	525/2017	80,00	24901 - FME	6547/2020	1.754,02
<b>TOTAL</b>					<b>303.731,74</b>

Fonte: GRPFOR-FC 2021.

**Nota 6.5.1.8** - Cabe ainda informar em relação aos restos a pagar processados, que os demais cancelamentos no montante de **R\$ 1.204.456,55** foram procedidos por prescrição conforme disposto no art. 22 do Decreto Municipal nº 15.135, de 07 de outubro de 2021. O quadro a seguir traz a relação de empenhos e valores cancelados por unidade orçamentária:

UNIDADE	Nº EMP	VALOR	UNIDADE	Nº EMP	VALOR	UNIDADE	Nº EMP	VALOR	UNIDADE	Nº EMP	VALOR
18201 - IMPARH	1032/2016	4.338,94	31101 - SMDHDS	632/2016	371,40	30101 - SETFOR	140/2016	728.453,70	31101 - SMDHDS	453/2016	297,00
25901 - FMS	1613/2016	4.352,72	31101 - SMDHDS	633/2016	371,40	30101 - SETFOR	141/2016	138.958,93	31101 - SMDHDS	455/2016	440,00
25901 - FMS	7248/2016	10.780,20	31101 - SMDHDS	634/2016	371,40	30101 - SETFOR	177/2016	223.934,65	31101 - SMDHDS	459/2016	371,40
25901 - FMS	9450/2016	30.551,08	31901 - FAS	939/2016	2.660,00	31101 - SMDHDS	342/2016	371,40	31101 - SMDHDS	478/2016	1.260,00
31101 - SMDHDS	384/2016	371,40	25901 - FMS	1614/2016	3.524,28	31101 - SMDHDS	388/2016	480,00	31101 - SMDHDS	501/2016	371,40
31101 - SMDHDS	389/2016	440,00	25901 - FMS	3483/2016	869,63	31101 - SMDHDS	390/2016	440,00	31101 - SMDHDS	548/2016	440,00
31101 - SMDHDS	391/2016	540,00	30101 - SETFOR	118/2016	25.825,22	31101 - SMDHDS	392/2016	580,00	31101 - SMDHDS	630/2016	440,00
31101 - SMDHDS	534/2016	14.404,01	30101 - SETFOR	119/2016	4.926,39	31101 - SMDHDS	393/2016	440,00	34901 - FMHIS	47/2016	1.920,00
31101 - SMDHDS	547/2016	560,00	<b>TOTAL PRESCRITO</b>								<b>1.204.456,55</b>

Fonte: GRPFOR-FC 2021.

**6.6 – BALANÇO FINANCEIRO**

INGRESSOS	EXERCÍCIO ATUAL	EXERCÍCIO ANTERIOR
<b>Receita Orçamentária (I)</b>	<b>9.013.888.801,19</b>	<b>8.281.510.195,60</b>
Ordinária	4.690.323.872,23	4.138.647.929,75
Vinculada	4.323.564.928,96	4.142.862.265,85
Recursos Vinculados à Educação	1.348.149.432,66	995.637.188,29
Recursos Vinculados à Saúde	1.344.578.719,61	1.591.746.051,26
Recursos Vinculados à Previdência Social - RPPS	737.337.689,48	667.321.726,29
Recursos Vinculados à Assistência Social	18.349.668,55	43.208.037,64
Outras Destinações de Recursos	875.149.418,66	844.949.262,37
Outras Transferências de Convênio ou Contratos de Repasse	37.974.990,03	30.719.740,31
Contribuição para o Custeio do Serviço de Iluminação Pública - COSIP	225.757.126,70	205.067.770,10
Recursos Vinculados ao Trânsito	64.205.173,37	99.348.395,54
Recursos de Operações de Crédito	449.815.028,96	386.454.006,43
Recursos de Alienação de Bens	4.000.639,24	203.831,33
Outros Recursos	93.396.460,36	123.155.518,66
<b>Transferências Financeiras Recebidas (II)</b>	<b>5.496.524.548,85</b>	<b>5.450.151.147,84</b>
Transferências Recebidas para a Execução Orçamentária	5.026.194.622,74	5.124.223.387,31
Transferências Financeiras Recebidas Independentes de Execução Orçamentária	148.062.847,53	162.120.573,24
Transferências Recebidas para Aportes de recursos para o RPPS	322.267.078,58	163.807.187,29
<b>Recebimentos Extraorçamentários (III)</b>	<b>1.845.476.751,83</b>	<b>1.618.127.859,08</b>
Inscrição de Restos a Pagar Não Processados	498.136.436,84	385.757.588,64
Inscrição de Restos a Pagar Processados	79.719.457,16	29.322.118,00
Depósitos Restituíveis e Valores Vinculados	1.259.764.864,62	1.201.164.212,54
Outros Recebimentos Extra Orçamentários	7.855.993,21	1.883.939,90
<b>Saldo do Exercício Anterior (IV)</b>	<b>914.075.610,28</b>	<b>1.596.675.971,73</b>
Caixa e Equivalentes de Caixa	881.603.739,93	1.573.057.303,51
Depósitos Restituíveis e Valores Vinculados	32.471.870,35	23.618.668,22
<b>TOTAL (V) = (I+II+III+IV)</b>	<b>17.269.965.712,15</b>	<b>16.946.465.174,25</b>
DISPÊNDIOS	EXERCÍCIO ATUAL	EXERCÍCIO ANTERIOR
<b>Despesa Orçamentária (VI)</b>	<b>9.207.122.884,12</b>	<b>9.034.193.166,76</b>
Ordinária	2.933.103.394,61	2.796.762.506,55
Vinculada	6.274.019.489,51	6.237.430.660,21
Recursos Destinados à Educação	1.971.039.247,88	1.632.743.446,88
Recursos Destinados à Saúde	2.757.413.738,76	2.783.596.821,25
Recursos Destinados à Previdência Social – RPPS	745.349.040,09	871.019.001,96
Recursos Destinados à Assistência Social	26.773.373,75	44.968.855,69
Outras Destinações de Recursos	773.444.089,03	905.102.534,43
Outras Transferências de Convênio ou Contratos de Repasse	54.010.778,67	33.146.764,09
Contribuição para o Custeio do Serviço de Iluminação Pública - COSIP	175.443.872,41	146.535.643,51
Recursos Vinculados ao Trânsito	62.922.102,44	91.925.871,80
Recursos de Operações de Crédito	410.202.074,23	472.384.616,89
Recursos de Alienação de Bens	31.995,40	189.788,06
Outros Recursos	70.833.265,88	160.919.850,08
<b>Transferências Financeiras Concedidas (VII)</b>	<b>5.496.524.548,85</b>	<b>5.450.151.147,84</b>
Transferências Concedidas para a Execução Orçamentária	5.026.194.622,74	5.124.223.387,31
Transferências Financeiras Concedidas Independentes de Execução Orçamentária	148.062.847,53	162.120.573,24
Transferências Concedidas para Aportes de recursos para o RPPS	322.267.078,58	163.807.187,29
<b>Pagamentos Extra Orçamentários (VIII)</b>	<b>1.586.903.432,60</b>	<b>1.548.045.249,37</b>
Pagamentos de Restos a Pagar Não Processados	306.216.854,21	271.505.130,71
Pagamentos de Restos a Pagar Processados	29.564.374,58	62.365.263,87
Depósitos Restituíveis e Valores Vinculados	1.250.600.775,95	1.184.997.369,52
Outros Pagamentos Extra Orçamentários	521.427,86	29.177.485,27
<b>Saldo para o Exercício Seguinte (IX)</b>	<b>979.414.846,58</b>	<b>914.075.610,28</b>
Caixa e Equivalentes de Caixa	927.197.799,48	881.603.739,93
Depósitos Restituíveis e Valores Vinculados	52.217.047,10	32.471.870,35
<b>TOTAL (X) = (VI+VII+VIII+IX)</b>	<b>17.269.965.712,15</b>	<b>16.946.465.174,25</b>

QUADRO B. BALANÇO FINANCEIRO - EXERCÍCIO DE 2021						
ESPECIFICAÇÃO	EXERCÍCIO ATUAL			EXERCÍCIO ANTERIOR		
	RECEITA ORÇAMENTÁRIA (a)	DEDUÇÕES DA RECEITA ORÇAMENTÁRIA (b)	Saldo (c) = (a-b)	RECEITA ORÇAMENTÁRIA (d)	DEDUÇÕES DA RECEITA ORÇAMENTÁRIA (e)	Saldo (c) = (d-e)
ORDINÁRIA	5.235.873.209,86	545.549.337,63	4.690.323.872,23	4.577.895.816,01	439.247.886,26	4.138.647.929,75
VINCULADA	4.323.564.928,96	-	4.323.564.928,96	4.142.862.265,85	-	4.142.862.265,85
Recursos Vinculados à Educação	1.348.149.432,66	-	1.348.149.432,66	995.637.188,29	-	995.637.188,29
Recursos Vinculados à Saúde	1.344.578.719,61	-	1.344.578.719,61	1.591.746.051,26	-	1.591.746.051,26
Recursos Vinculados à Previdência Social - RPPS	737.337.689,48	-	737.337.689,48	667.321.726,29	-	667.321.726,29
Recursos Vinculados à Assistência Social	18.349.668,55	-	18.349.668,55	43.208.037,64	-	43.208.037,64
Outras Destinações de Recursos	875.149.418,66	-	875.149.418,66	844.949.262,37	-	844.949.262,37
<b>TOTAL</b>	<b>9.559.438.138,82</b>	<b>545.549.337,63</b>	<b>9.013.888.801,19</b>	<b>8.720.758.081,86</b>	<b>439.247.886,26</b>	<b>8.281.510.195,60</b>

### 6.6.1 - NOTAS EXPLICATIVAS DO BALANÇO FINANCEIRO

**Nota 6.6.1.1** - Entre as principais diferenças de um exercício para o outro entre a Receita Realizada, pode-se destacar um acréscimo na arrecadação dos recursos ordinários no valor de **R\$ 551.675.942,48**, provocado pela retomada da economia com o movimento de recuperação de 2021 em relação ao exercício de 2020 e ainda pelo programa de recuperação fiscal lançado em maio de 2021, através da Lei nº 11.100, de 6 de abril de 2021. Verifica-se também um aumento nos recursos vinculados a Educação no montante de **R\$ 180.702.663,11**, onde boa parte refere-se a um aumento no repasse da União sobre os recursos do FUNDEB – Complementação VAAF. De decréscimo, houve redução na arrecadação dos recursos vinculados à Saúde em **R\$ 247.167.331,65**, e vale ressaltar que boa parte desse decréscimo está relacionado aos recursos vinculados de combate a Covid-19 quando comparados aos valores ingressados em 2020. Em relação às Despesas orçamentárias executadas, pode-se destacar como principais diferenças, um aumento de despesas financiadas com recursos de aplicação na Educação e nos recursos do tesouro, no valor de **R\$ 338.295.800,63**, e **R\$ 136.340.888,06**, respectivamente.

**Nota 6.6.1.2** - Sobre as deduções de receita orçamentária por fonte e destinação de recursos ocorridas no exercício de 2021, o **quadro anexo (b)** do Balanço Financeiro traz as receitas orçamentárias do período com suas respectivas deduções em um total de **R\$ 545.549.337,63** e pode-se observar que todas as deduções ocorridas foram referentes ao FUNDEB na fonte de recursos do tesouro municipal, segue quadro abaixo com os valores de deduções ocorridas em cada mês.

DEDUÇÕES DA RECEITA ORÇAMENTÁRIA - FUNDEB		
MÊS / RECEITA ORDINÁRIA	EXERCÍCIO ATUAL	EXERCÍCIO ANTERIOR
JANEIRO	48.900.046,46	44.788.197,58
FEVEREIRO	52.998.071,20	53.691.669,25
MARÇO	49.470.778,51	37.086.526,32
ABRIL	39.980.527,18	29.420.057,12
MAIO	45.511.591,40	28.909.440,02
JUNHO	43.042.818,84	29.907.643,44
JULHO	39.644.558,00	29.900.045,51
AGOSTO	45.443.458,46	33.613.854,90
SETEMBRO	40.213.469,57	33.417.333,44
OUTUBRO	41.613.289,52	35.331.527,08
NOVEMBRO	49.138.227,67	39.656.626,18
DEZEMBRO	49.592.500,82	43.524.965,42
<b>TOTAL</b>	<b>545.549.337,63</b>	<b>439.247.886,26</b>

Fonte: GRPFOR-FC 2021.

**Nota 6.6.1.3** - O Município de Fortaleza não considera a retenção como paga no momento da liquidação, somente na baixa da obrigação e, portanto, não gera a necessidade de ajuste no saldo em espécie.

**Nota 6.6.1.4** - Quanto aos Restos a Pagar Processados, foram pagos durante o exercício **R\$ 29.564.374,58** e inscritos ao final do exercício **R\$ 79.719.457,16**. Já em relação aos Restos a Pagar Não Processados, foram pagos em 2021 um montante de **R\$ 306.216.854,21** e inscritos ao final do exercício **R\$ 498.136.436,84**.

**Nota 6.6.1.5** - Cumpre nos destacar que na conta de “Outros Recebimentos Extraorçamentários” constam registros que perfazem o montante de **R\$ 7.855.993,21**, o qual é resultante do reconhecimento de valores referentes a RGPS a compensar de exercícios anteriores no valor de **R\$ 1.645.665,19** e a um valor de **R\$ 6.210.328,02** referente ao retorno parcial de créditos por danos ao patrimônio apurados através dos processos judiciais nºs 0004795-17.2020.8.22.0501, 0229796-12.2020.8.06.0001 e 0229714-78.2020.8.06.0001 contra a empresa BUYERBR SERVIÇOS E COMÉRCIO EXTERIOR LTDA.

**Nota 6.6.1.6** - No que se refere a conta “Outros Pagamentos Extraorçamentários” consta o registro de **R\$ 521.427,86**, onde **R\$ 476.218,75** são decorrentes do tratamento contábil para perdas por marcação a mercado de investimentos temporários do Regime Próprio de Previdência Social conforme IPC 14 – Instruções de Procedimentos Contábeis aos RPPS, e **R\$ 45.209,11** referente a regularização de receita reconhecida indevidamente em 2020 em decorrência de pagamento financeiro não processado, gerando crédito financeiro que deveria ter constado em pendência de conciliação bancária até a efetivação do pagamento financeiro.

**Nota 6.6.1.7** - O resultado financeiro em 2021 evidencia uma variação do saldo em espécie na ordem de **R\$ 65.339.236,30** aumentando o saldo de **R\$ 914.075.610,28** para **R\$ 979.414.846,58**, onde essa variação demonstra que os recebimentos do exercício foram superiores aos pagamentos realizados quando consideradas as movimentações orçamentárias e extraorçamentárias. Contudo, se nessa comparação for considerada apenas a rubrica de Caixa e Equivalentes de Caixa, a variação evidenciaria um aumento na ordem de **R\$ 45.594.059,55**.

**Nota 6.6.1.8** - Nota-se que há uma comparação do resultado financeiro com e sem a inclusão dos valores constantes na linha de depósitos restituíveis e valores vinculados, vale ressaltar que tais valores passaram a ser evidenciados no Balanço Financeiro do município de Fortaleza desde o exercício 2017, estes números são compostos em 2021 pelos valores de depósitos judiciais referentes a Emenda Complementar nº 94/2016, devidamente qualificados, em dinheiro referente a processos judiciais ou administrativos, tributários ou não tributários, nos quais o Município de Fortaleza seja parte; contas de precatórios para utilização do Tribunal Regional do Trabalho – TRT; e Bloqueios Judiciais. Desta forma, vale observar que o Balanço Financeiro contém valores nas contas de Caixa e Equivalentes de Caixa e Depósitos Restituíveis, enquanto que do Demonstrativo de Fluxo de Caixa se observará apenas a rubrica para evidenciação dos valores de Caixa e Equivalentes de Caixa. Ao lado tem-se o detalhamento do saldo financeiro por fonte de recursos:

DESTINAÇÃO DE RECURSOS	VALOR
RECURSOS ORDINÁRIOS	246.236.639,27
OUTROS RECURSOS NÃO VINCULADOS	33.570.469,47
RECEITAS DE IMPOSTOS E DE TRANSFERÊNCIA DE IMPOSTOS - EDUCAÇÃO	11.785.967,23
TRANSFERÊNCIAS DO FUNDEB 70%	99.789.362,66
TRANSFERÊNCIAS DO FUNDEB 30%	50.800.592,84
TRANSFERÊNCIAS DO FUNDEB 70% - COMPLEMENTAÇÃO DA UNIÃO	1.708.918,04
TRANSFERÊNCIA SALÁRIO EDUCAÇÃO	21.257.694,37
TRANSFERÊNCIAS DE RECURSOS DO FNDE REFERENTES AO PNAE	263.615,13
TRANSFERÊNCIAS DE RECURSOS DO FNDE REFERENTES AO PNATE	40.594,67
OUTRAS TRANSFERÊNCIAS DE RECURSOS DO FNDE	3.764.916,25
TRANSFERENCIAS DE CONVÊNIOS - UNIÃO/EDUCAÇÃO	10.476.476,35
RECEITAS DE IMPOSTOS E DE TRANSFERÊNCIA DE IMPOSTOS - SAÚDE 15%	8.054.650,15
RECURSOS DO SUS PROVENIENTES DO ESTADO	10.966.294,33
RECURSOS DO SUS PROVENIENTES DA UNIÃO - BLOCO DE CUSTEIO	44.880.016,06
RECURSOS DO SUS PROVENIENTES DA UNIÃO - BLOCO DE CUSTEIO - COVID-19	28.107.671,71
RECURSOS DO SUS PROVENIENTES DA UNIÃO - BLOCO DE INVESTIMENTO	10.987.606,40
RECURSOS DO SUS PROVENIENTES DA UNIÃO - BLOCO DE INV. - COVID-19	3.246.700,00
TRANSFERÊNCIAS DE CONVÊNIOS VINCULADOS A SAÚDE - UNIAO	395.841,48
TRANSFERÊNCIAS DE CONVÊNIOS VINCULADOS A SAÚDE - ESTADO	6.134.741,71
OUTROS RECURSOS VINCULADOS A SAÚDE	245.758,11
RECURSOS DO FUNDO NACIONAL DE ASSISTÊNCIA SOCIAL - FNAS	7.638.586,07
TRANSFERÊNCIA DE CONVÊNIOS - ASSISTÊNCIA SOCIAL - UNIÃO	1.422.621,42
RECURSOS DO FUNDO ESTADUAL DE ASSISTÊNCIA SOCIAL - FEAS	219.901,06
RECURSOS VINCULADOS AO RPPS - PLANO PREVIDENCIÁRIO	63.192.841,24
RECURSOS VINCULADOS AO RPPS - TAXA DE ADMINISTRAÇÃO	1.399.571,90
OUTRAS TRANSFERÊNCIAS DE CONVÊNIOS DA UNIÃO	63.922.526,25
OUTRAS TRANSFERÊNCIAS DE CONVÊNIOS DO ESTADO	204.759,49
TRANSFERENCIA DA UNIAO REFERENTE A ROYALTIES DO PETROLEO	5.635.568,96
TRANSFERENCIA ESPECIAL DA UNIAO - EMENDAS INDIVIDUAIS	3.574.295,24
RECURSOS DA CIDE	393.150,01
RECURSOS DA COSIP	6.951.509,86
RECURSOS VINCULADOS AO TRANSITO	884.940,99
RECURSOS DE OPERACOES DE CREDITO	105.083.341,95
RECURSOS DE ALIENACAO DE BENS/ATIVOS	7.545.011,44
OUTRAS DESTINAÇÕES DE RECURSOS VINCULADOS	66.414.647,37
<b>CAIXA E EQUIVALENTES DE CAIXA</b>	<b>927.197.799,48</b>
OUTRAS DESTINAÇÕES DE RECURSOS VINCULADOS	52.217.047,10
<b>DEPÓSITOS RESTITUÍVEIS E VALORES VINCULADOS</b>	<b>52.217.047,10</b>
<b>TOTAL DE DESTINAÇÃO DE RECURSOS</b>	<b>979.414.846,58</b>

Fonte: GRPFOR-FC 2021.



## 6.7 – BALANÇO PATRIMONIAL

<b>ATIVO</b>	<b>NOTA</b>	<b>EXERCÍCIO ATUAL</b>	<b>EXERCÍCIO ANTERIOR</b>
<b>ATIVO CIRCULANTE</b>	-	<b>1.443.995.416,62</b>	<b>1.431.256.184,55</b>
Caixa e Equivalentes de Caixa	6.7.1.1	927.197.799,48	881.603.739,93
Créditos a Curto Prazo	6.7.1.2	422.151.089,31	461.896.111,37
Estoques	6.7.1.3	94.494.665,22	87.635.937,76
VPD Pagas Antecipadamente	6.7.1.4	151.862,61	120.395,49
<b>ATIVO NÃO CIRCULANTE</b>	-	<b>4.020.312.245,92</b>	<b>3.379.631.437,08</b>
Realizável a Longo Prazo	6.7.1.5	112.007.955,97	90.142.841,50
Investimentos	6.7.1.6	290.102.158,36	290.102.158,36
Imobilizado	6.7.1.7	3.618.202.131,59	2.999.386.437,22
<b>TOTAL DO ATIVO</b>		<b>5.464.307.662,54</b>	<b>4.810.887.621,63</b>
<b>PASSIVO E PATRIMÔNIO LÍQUIDO</b>	<b>NOTA</b>	<b>EXERCÍCIO ATUAL</b>	<b>EXERCÍCIO ANTERIOR</b>
<b>PASSIVO CIRCULANTE</b>	-	<b>1.045.628.098,36</b>	<b>841.794.402,72</b>
Obrigações Trabalhistas, Previdenciárias e Assistenciais a Pagar a Curto Prazo	6.7.1.8	660.654.525,22	501.591.086,11
Empréstimos e Financiamentos a Curto Prazo	6.7.1.9	169.032.972,34	183.563.329,29
Fornecedores e Contas a Pagar a Curto Prazo	6.7.1.10	63.321.997,46	29.246.132,40
Obrigações Fiscais a Curto Prazo	6.7.1.11	1.732.829,25	1.625.271,52
Obrigações de Repartição a Outros Entes	6.7.1.12	11.901.670,51	-
Demais Obrigações a Curto Prazo	6.7.1.13	138.984.103,58	125.768.583,40
<b>PASSIVO NÃO CIRCULANTE</b>	-	<b>21.928.598.017,04</b>	<b>17.740.485.390,09</b>
Obrigações Trabalhistas, Previdenciárias e Assistenciais a Pagar a Longo Prazo	6.7.1.14	61.102.073,23	145.698.727,59
Empréstimos e Financiamentos a Longo Prazo	6.7.1.15	2.387.138.316,88	1.959.691.463,47
Obrigações Fiscais a Longo Prazo	6.7.1.16	8.092.113,61	8.953.280,89
Provisões a Longo Prazo	6.7.1.17	19.201.561.653,16	15.330.957.531,36
Demais Obrigações a Longo Prazo	6.7.1.18	270.703.860,16	295.184.386,78
<b>TOTAL DO PASSIVO</b>	-	<b>22.974.226.115,40</b>	<b>18.582.279.792,81</b>
<b>PATRIMÔNIO LÍQUIDO</b>	<b>NOTA</b>	<b>EXERCÍCIO ATUAL</b>	<b>EXERCÍCIO ANTERIOR</b>
Resultados Acumulados	-	(17.509.918.452,86)	(13.771.392.171,18)
Resultado do Exercício	-	(3.920.391.423,65)	(2.134.292.653,21)
Resultado de Exercícios Anteriores	-	(13.771.392.171,18)	(11.720.115.423,32)
Ajustes de Exercícios Anteriores	6.7.1.19	181.865.141,97	83.015.905,35
<b>TOTAL DO PATRIMÔNIO LÍQUIDO</b>	-	<b>(17.509.918.452,86)</b>	<b>(13.771.392.171,18)</b>
<b>TOTAL DO PASSIVO E PATRIMÔNIO LÍQUIDO</b>	-	<b>5.464.307.662,54</b>	<b>4.810.887.621,63</b>

**QUADRO DOS ATIVOS E PASSIVOS FINANCEIROS E PERMANENTES (LEI 4.320/64)**

<b>ATIVO (I)</b>	<b>NOTA</b>	<b>EXERCÍCIO ATUAL</b>	<b>EXERCÍCIO ANTERIOR</b>
ATIVO FINANCEIRO	<b>6.7.1.20</b>	975.605.633,95	910.146.948,84
ATIVO PERMANENTE	-	4.488.702.028,59	3.900.740.672,79
<b>TOTAL DO ATIVO</b>	-	<b>5.464.307.662,54</b>	<b>4.810.887.621,63</b>
<b>PASSIVO (II)</b>	<b>NOTA</b>	<b>EXERCÍCIO ATUAL</b>	<b>EXERCÍCIO ANTERIOR</b>
PASSIVO FINANCEIRO	-	665.888.099,14	490.517.510,01
PASSIVO PERMANENTE	-	22.820.201.681,46	18.482.222.973,71
<b>TOTAL DO PASSIVO</b>	-	<b>23.486.089.780,60</b>	<b>18.972.740.483,72</b>
<b>SALDO PATRIMONIAL</b>	-	<b>(18.021.782.118,06)</b>	<b>(14.161.852.862,09)</b>

**QUADRO DAS CONTAS DE COMPENSAÇÃO (LEI 4.320/64)**

<b>ATOS POTENCIAIS ATIVOS</b>	<b>NOTA</b>	<b>EXERCÍCIO ATUAL</b>	<b>EXERCÍCIO ANTERIOR</b>
Direitos Conveniados e Outros Instrumentos Congêneres	-	3.514.671.830,37	3.753.389.538,03
<b>TOTAL DOS ATOS POTENCIAIS ATIVOS</b>	-	<b>3.514.671.830,37</b>	<b>3.753.389.538,03</b>
<b>ATOS POTENCIAIS PASSIVOS</b>	<b>NOTA</b>	<b>EXERCÍCIO ATUAL</b>	<b>EXERCÍCIO ANTERIOR</b>
Obrigações Conveniadas e Outros Instrumentos Congêneres	-	2.635.642.415,98	2.271.871.120,52
Obrigações Contratuais	-	16.895.344.381,23	15.493.716.731,49
<b>TOTAL DOS ATOS POTENCIAIS PASSIVOS</b>	-	<b>19.530.986.797,21</b>	<b>17.765.587.852,01</b>

**QUADRO DO SUPERÁVIT / DÉFICIT FINANCEIRO (LEI 4.320/64)**

<b>DESTINAÇÃO DE RECURSOS</b>	<b>NOTA</b>	<b>EXERCÍCIO ATUAL</b>	<b>EXERCÍCIO ANTERIOR</b>
Recursos Ordinários	<b>6.7.1.21</b>	117.136.181,90	149.142.731,59
Receitas de Impostos e de Transferência de Impostos - Educação	-	(52.051.687,85)	(40.089.390,25)
Transferências do FUNDEB 70%	-	96.505.758,37	17.852.980,11
Transferência de Recursos do FNDE	-	25.062.753,91	20.568.672,48
Transferências de Convênios - Educação	-	(13.039.567,63)	14.727.320,06
Receitas de Impostos e de Transferência de Impostos - Saúde	-	(15.256.058,54)	(11.009.567,81)
Transferência de Recursos do Sistema Único de Saúde - SUS	-	(15.541.703,21)	56.449.026,69
Transferências de Convênios - Saúde	-	4.975.312,36	27.456.915,47
Outros Recursos Destinados à Saúde	-	5.133.145,59	3.698.202,66
Transferência de Recursos do Fundo Nacional de Assistência Social - FNAS	-	5.275.762,03	11.758.228,39
Transferências de Convênios - Assistência Social	-	1.420.831,42	1.324.991,81
Outros Recursos Destinados à Assistência Social	-	117.559,96	1.473.155,02
Recursos destinados ao RPPS - Plano Previdenciário	-	62.277.926,67	17.481.718,69
Recursos de Operações de Crédito	-	26.351.497,78	48.085.325,78
Recursos de Alienação de Bens/Ativos	-	7.535.566,44	3.566.922,60
Outras Destinações Vinculadas de Recursos	-	53.210.642,58	96.869.010,60
<b>TOTAL</b>	-	<b>309.113.921,78</b>	<b>419.356.243,89</b>

## 6.7.1 - NOTAS EXPLICATIVAS DO BALANÇO PATRIMONIAL

**NOTA 6.7.1.1 - Caixa e Equivalente de Caixa** - As disponibilidades são mensuradas ou avaliadas pelo valor original e as aplicações financeiras de liquidez imediata possuem o mesmo tratamento enquanto mensuração e estas são atualizadas até a data do Balanço Patrimonial. A conta Caixa e Equivalente de Caixa é composta por valores de liquidez imediata, em moeda corrente, que estão à disposição da Administração e é formada por valores de bancos da Administração Direta, do Instituto de Previdência do Município, da Administração Indireta, Fundos e Poder Legislativo. Segue composição na tabela ao lado:

CONTAS	VALORES EM 2021	VALORES EM 2020
Bancos / Administração Direta	366.384.303,05	392.808.793,60
Bancos / Administração Indireta, Fundos e Poder Legislativo	496.152.479,03	467.258.594,08
Bancos / Instituto de Previdência do Município	64.661.017,40	21.536.352,25
<b>TOTAL</b>	<b>927.197.799,48</b>	<b>881.603.739,93</b>

**NOTA 6.7.1.2 – Créditos a Curto Prazo** – Na rubrica “Créditos Tributários a Receber de IPTU” observa-se o saldo de **R\$ 359.205.248,98** decorrente de receita de IPTU registrada por competência não arrecadada durante os exercícios anteriores que poderão ser inscritos em Dívida Ativa; Pode-se verificar também saldo de **R\$ 18.800,00** referente aos adiantamentos concedidos a título de suprimento de fundos que passaram a ser registrados no Ativo a partir da implantação do PCASP, os quais são baixados com a devida aprovação da prestação de contas; Verifica-se ainda o valor de **R\$ 10.709.993,23**, que é resultante do reconhecimento de créditos por danos ao patrimônio municipal, causados pela empresa BUYERBR SERVIÇOS E COMERCIO EXTERIOR LTDA por não honrar às condições contratuais na entrega ou fornecimento de ventiladores mecânicos / eletrônicos, microprocessados a serem utilizados no tratamento da COVID 19, os quais estão sendo apurados em processos judiciais. Observa-se que parte do saldo diminuiu, tendo em vista que foram devolvidos os valores ao Fundo Municipal de Saúde - FMS e uma parte ao Instituto Dr. José Frota – IJF, permanecendo ainda o saldo referente a Tutela Cautelar Antecedente nº 0229714-78.2020.8.06.0001, de autoria do Instituto Dr. José Frota-IJF contra a empresa que causou os danos patrimoniais; O valor de **R\$ 52.217.047,10** refere-se aos Depósitos Restituíveis e Valores Vinculados que passou a ser evidenciado no Balanço Patrimonial do município de Fortaleza desde

o exercício 2017, onde este saldo de 2021 é composto pelos valores de depósitos judiciais referentes a Emenda Complementar nº 94/2016, devidamente qualificados, em dinheiro referente a processos judiciais ou administrativos, tributários ou não tributários, nos quais o Município de Fortaleza seja parte, contas de precatórios para utilização do Tribunal Regional do Trabalho – TRT; e Bloqueios Judiciais. Segue tabela abaixo com a composição dos valores:

CONTAS	VALORES EM 2021	VALORES EM 2020
Créditos Tributários a Receber de IPTU	359.205.248,98	410.839.755,86
Devedores por financiamento concedido	0,00	741.425,52
Suprimento de Fundos	18.800,00	15.800,00
Créditos por Danos ao Patrimônio	10.709.993,23	16.920.321,25
Depósitos Restituíveis e Valores Vinculados	52.217.047,10	32.471.870,35
Contribuições do RPPS a Receber	0,00	741.714,68
Créditos a receber decorrentes de Folha de Pagamento	0,00	165.223,71
<b>TOTAL</b>	<b>422.151.089,31</b>	<b>461.896.111,37</b>

**Nota 6.7.1.3 – Estoques** - Os estoques são mensurados pelo custo médio ponderado e ao final do exercício de 2021, o saldo foi de **R\$ 94.494.665,22**, onde 63,43% referem-se aos materiais de consumo das unidades de Saúde, 24,69% pertencem à Educação, 6,88% perfazem o total observado nos Órgãos da Administração Direta e 5,00% é o percentual de todas as demais Entidades da Administração Indireta, Fundos e Poder Legislativo, conforme pode-se observar no quadro ao lado:

CONTAS	VALORES EM 2021	VALORES EM 2020
UNIDADES DE SAÚDE	59.937.973,49	66.149.488,74
EDUCAÇÃO	23.327.397,48	9.314.182,73
ÓRGÃOS DA ADMINISTRAÇÃO DIRETA	6.504.764,10	7.745.831,37
LEGISLATIVO	3.688.850,97	2.823.374,09
DEMAIS ENTIDADES INDIRETAS E FUNDOS	1.035.679,18	1.603.060,83
<b>TOTAL</b>	<b>94.494.665,22</b>	<b>87.635.937,76</b>

**Nota 6.7.1.4 - Variações Patrimoniais Diminutivas Pagas Antecipadamente** - A rubrica de Variações Patrimoniais Diminutivas Pagas Antecipadamente no valor de **R\$ 151.862,61** compreende o registro a título de despesas antecipadas que serão apropriadas nos exercícios subsequentes pelo seu fato gerador, conforme princípio da competência. São referentes a registros de prêmios de seguros e assinaturas e anuidades a apropriar. Segue detalhamento ao lado:

CONTAS	VALORES EM 2021	VALORES EM 2020
Prêmios de Seguros a Apropriar	38.425,90	22.936,11
Assinaturas e Anuidades a Apropriar	113.436,71	97.459,38
<b>TOTAL</b>	<b>151.862,61</b>	<b>120.395,49</b>

**Nota 6.7.1.5 - Ativo Realizável a Longo Prazo** - Na tabela ao lado, verifica-se a composição do valor de **R\$ 112.007.955,97** do grupo Ativo Realizável a Longo Prazo, onde do montante de R\$ 4.010.221,84 na conta Empréstimos e Financiamentos Concedidos a Receber há R\$ 1.518.404,64 de saldo de empréstimos concedidos pelo Fundo Municipal do Jovem Empreendedor (FMJE), referente ao programa de empreendedorismo o Programa CREDJOVEM em parceria com a Coordenadoria Municipal de Juventude, um programa que consiste na concessão de créditos a jovens entre 18 e 29 anos como meio de incentivar a geração de trabalho e renda entre os pequenos empreendedores populares; um saldo de R\$ 2.484.403,38 de financiamentos do Fundo Municipal de Desenvolvimento Econômico (FMDE), referente a programas de empreendedorismo por financiamento de acordo com o Programa Integrado de Políticas Públicas; e ainda R\$ 7.413,82 de créditos a receber concedidos pelo Fundo Municipal de Cultura (FMC) para recuperação de imóveis privados com recursos do Instituto do Patrimônio Histórico e Artístico Nacional, cedidos ao FMC através do convênio 761157/2011 e Termo de Compromisso e Cooperação Financeira e Contrato de Transação e Confissão de Dívida. Em relação a Dívida Ativa Tributária, o montante no valor de R\$ 7.541.798.509,45 refere-se ao saldo da Dívida em 31.12.2021 e esse montante é composto pelo saldo da Dívida Ativa Tributária nas unidades orçamentárias da Secretaria Municipal das Finanças e do Instituto de Previdência do Município com saldos de R\$ 7.540.556.515,10 e R\$ 1.241.994,35, respectivamente. Já a Dívida Ativa Não Tributária no valor de R\$ 99.796.100,41 possui registros nas unidades orçamentárias da Autarquia Municipal de Transito e Cidadania e na Secretaria Municipal das Finanças com saldo final de R\$ 10.665.752,76 e R\$ 89.130.347,65, respectivamente. Verifica-se uma variação da Dívida Ativa do exercício 2020 para o exercício de 2021 de R\$ 902.088.949,54 e R\$ 15.277.769,26 de Dívida Ativa Tributária e Não Tributária, respectivamente, onde referidos valores são decorrentes de procedimentos ocorridos em 2021 de inscrições, atualizações do principal, multas e juros e encargos de honorários advocatícios da dívida, prescrições, remissões, cancelamentos, arrecadação efetiva e valores de honorários advocatícios conforme **Quadro 6.7.1.5 A**. Sobre o ajuste para perdas da dívida ativa, a 8ª edição do Manual de Contabilidade Aplicada ao Setor Público não especifica uma metodologia para o cálculo do ajuste para perdas, tendo em vista a diversidade da origem dos créditos e dos graus de estruturação das atividades de cobrança nos entes da Federação e que cabe a cada ente a escolha da metodologia que melhor retrate a expectativa de recebimento dos créditos inscritos. Portanto, esta municipalidade, através Procuradoria da Dívida Ativa – PRODAT/PGM, realizou o cálculo de ajuste para perdas baseando-se pela projeção da arrecadação para 2022, tomando como referência o mesmo estudo de realizado para a LOA de 2022, com o modelo de média ajustada. Os valores foram estudados com e sem os valores devidos pelo Banco do Nordeste do Brasil, atualmente o maior devedor do Município de Fortaleza, mas cuja validade da dívida é objeto de intensa discussão judicial (ISS sobre os recursos do FINOR e FNE, com decisões favoráveis para ambos os lados), cuja probabilidade de êxito do Município é apenas possível, e dependente, como dito, de decisão judicial. Dado o alto valor que poderia gerar distorções, R\$ 3.676.794.426,64, entendeu-se que seu contingenciamento – para fins de estimativa de arrecadação - deveria ser integral. Assim, a projeção de arrecadação para o ano de 2022, tendo como base um estoque de R\$ 3.952.892.436,11 (desconsiderando o devedor BNB), é de R\$ 77.871.980,99, com percentual de retorno de 1,97%. Em face do exposto, entende-se que o ajuste para perdas é o equivalente a **98,03%** do estoque da Dívida Ativa contabilizada na Secretaria Municipal das Finanças.

CONTAS	VALORES EM 2021	VALORES EM 2020
Empréstimos e Financiamentos concedidos a receber	4.010.221,84	3.183.054,51
Dívida Ativa Tributária	7.541.798.509,45	6.639.709.559,91
(-) Ajuste de Perdas da Dívida Ativa Tributária	(7.464.440.401,96)	(6.581.015.214,81)
Dívida Ativa Não Tributária	99.796.100,41	84.518.331,15
(-) Ajuste de Perdas da Dívida Ativa Não Tributária	(87.374.479,80)	(74.470.895,29)
Outros Créditos Administrativos	18.216.286,85	18.216.286,85
Financiamento Casa Própria – IPM Saúde	1.719,18	1.719,18
<b>TOTAL</b>	<b>112.007.955,97</b>	<b>90.142.841,50</b>

**Quadro 6.7.1.5 A – Movimentação da Dívida Ativa Tributária e Não Tributária em 2021**

DÍVIDA ATIVA TRIBUTÁRIA		DÍVIDA ATIVA NÃO TRIBUTÁRIA	
MOVIMENTO	VALOR	MOVIMENTO	VALOR
INSCRIÇÃO	506.299.798,53	INSCRIÇÃO	10.950.777,92
ATUALIZAÇÃO	678.179.335,56	ATUALIZAÇÃO	7.431.216,97
(-) PRESCRIÇÃO	-24.149.439,46	(-) PRESCRIÇÃO	-1.496.482,54
(-) REMISSÃO	-837.879,08	(-) REMISSÃO	0,00
(-) CANCELAMENTOS	-102.650.391,94	(-) CANCELAMENTOS	-653.372,07
(-) ARRECADADAÇÃO	-146.134.378,63	(-) ARRECADADAÇÃO	-884.483,31
(-) HONORÁRIOS ADVOCATÍCIOS	-8.618.095,44	(-) HONORÁRIOS ADVOCATÍCIOS	-69.887,71
<b>RESULTADO DO EXERCÍCIO</b>	<b>902.088.949,54</b>	<b>RESULTADO DO EXERCÍCIO</b>	<b>15.277.769,26</b>

**Nota 6.7.1.6 – Investimentos** – Os Investimentos em empresas sobre os quais o Município possui participação são registrados pelo método de equivalência patrimonial para os casos em que a participação municipal é significativa e são registradas pelo método do custo de aquisição para os casos de participação abaixo dos 20%. No grupo investimentos está registrado a participação acionária da Prefeitura Municipal de Fortaleza em empresas estatais e em outras empresas. Das Companhias observadas no quadro anterior, ETUFOR e CTC são as entidades em que o município detém mais de 99% de seus respectivos capitais sociais. Para as demais Companhias, o percentual de participação municipal está abaixo dos 20%. Em relação a Empresa de Transporte Urbano de Fortaleza – ETUFOR, foi observado o balanço patrimonial de 2020, tendo em vista que até a data de fechamento do Balanço Geral de 2021 a Entidade não havia divulgado seus demonstrativos contábeis ainda. Referida Entidade apresentava ao final do exercício um Passivo a Descoberto na ordem de R\$ 2.718.326,74. O capital Social da Entidade está na ordem de R\$ 800.000,00 e a participação municipal, conforme ofício nº 10/2022 – DIAFIC/ETUFOR, é de 99,72%, ou seja, o equivalente a R\$ 797.840,00. Desta forma, foi reconhecido no passivo municipal o valor do resultado do percentual de participação do município sobre o valor do

resultado patrimonial deduzido de sua participação acionária, resultado este que pode ser observado na **Nota 6.7.1.17** deste demonstrativo. No caso da Companhia de Transporte Coletivo – CTC, embora o município detenha 99,78% do capital social desta entidade, a mesma está em estado de liquidação conforme Lei Municipal 10.941, de 03 de outubro de 2019, e por esse motivo dar-se-á o devido tratamento contábil somente em 2022. Os demais investimentos em ações permanecem registrados contabilmente pelos valores que já constavam ao final do exercício de 2020. A seguir evidencia-se a composição atual desta participação:

CONTAS	VALORES EM 2021	VALORES EM 2020
Companhia de Água e Esgoto do Ceará - CAGECE	225.350.625,14	225.350.625,14
Companhia de Transporte Coletivo - CTC	64.734.617,89	64.734.617,89
Telemar Norte Leste S/A	16.885,64	16.885,64
Companhia Docas do Ceará	29,69	29,69
<b>TOTAL</b>	<b>290.102.158,36</b>	<b>290.102.158,36</b>

**Nota 6.7.1.7 – Imobilizado** - O ativo imobilizado, incluindo os gastos adicionais ou complementares, é mensurado, inicialmente, com base no custo de aquisição e em se tratando de ativos imobilizados, o valor da mensuração é resultante da avaliação obtida com base no procedimento técnico ou no valor patrimonial definido nos termos de doação. Vale reforçar que a Prefeitura Municipal de Fortaleza já realizou os procedimentos de reconhecimento, de avaliação inicial e de depreciação dos bens móveis desde o exercício de 2014 a fim de atender às exigências Tribunal de Contas do Estado do Ceará, mesmo que tenha sido publicada, em 24 de setembro de 2015, Portaria STN nº 548 prorrogando e definindo os prazos para implantação dos procedimentos patrimoniais. O patrimônio do Município de Fortaleza constituído pelos bens de uso permanente, encerrou o Exercício de 2021 com bens pertencentes aos Poderes Executivo e Legislativo importando em um total **R\$ 520.247.836,63**. Informa-se ainda que no ano de 2021 foram realizadas baixas patrimoniais que totalizaram **R\$ 12.310.303,32**, em que 75,5% deste valor representa a baixa de bens alienados mediante Leilão. Esta baixa de bens por alienação, possibilitou, no dia 27 de julho de 2021, o leilão público nº 01/2021, o qual resultou em um total de **R\$ 1.164.993,36**, tendo sido transferido para Administração Direta o valor de **R\$ 1.082.576,00** e para a Administração Indireta o valor de **R\$ 82.417,36**. No que se refere aos bens imóveis, a Secretaria de Planejamento, Orçamento e Gestão – SEPOG, no ano de 2021, realizou diversos ajustes no Sistema de Gestão de Bens Imóveis – SGI para possibilitar o cadastro de imóveis próprios e de terceiros em uso pela gestão, entretanto, por conta da crise sanitária e as consequências dela no serviço público, não foi possível implementar a automatização dos relatórios e efetuar o cadastro dos bens imóveis no sistema eletrônico. É esperado para o exercício de 2022 a conclusão da implantação do módulo de relatórios e o restabelecimento do fluxo de cadastro dos bens imóveis. Além disso, a contabilização dos imóveis com cadastro homologado no SGI foi iniciada, com o encaminhamento pela rede Sistema de Informação Municipal – SIM/TCE apenas dos imóveis que atenderam aos requisitos exigidos pelo Manual do TCE. O critério adotado para o imóvel foi aquele que possui avaliação imobiliária e documentação cartorária sem pendências. Atualmente o sistema possui 562 imóveis lançados no SGI à nível de pré-cadastro, contemplando informações básicas dos imóveis tais como: endereço, localização geográfica, observações, conta contábil, origem e destinação. Entretanto, esses imóveis aguardam a avaliação imobiliária e a homologação das informações no cadastro patrimonial. Em relação a contabilização patrimonial, os terrenos recebem um tombamento único e as edificações recebem dois tombamentos com mesmo número para possibilitar a contabilização dos valores de terreno e edificação. Em 2021 foi realizado processo de inventário de bens imóveis em atendimento ao Decreto Municipal nº 14.893 de 29 de dezembro de 2020. O inventário foi realizado a partir do cadastro de imóveis constante na SEPOG, em que foi enviado para cada Órgão uma lista com os imóveis em uso para fins de preenchimento de informações em questionário eletrônico. O questionário eletrônico abrange informações de uso, ocupação, estado de conservação e além de informações de responsabilidade e outras informações pertinentes. O Sistema de Gestão de Bens Imóveis – SGI já possui módulos de transferência de bens entre unidades gestoras, como também possui módulo de baixa patrimonial, além das opções para cadastro de bens próprios e de terceiros em uso pela gestão municipal.

**Nota 6.7.1.7.1 – Depreciação** - Para o cálculo da depreciação, o método adotado pelo Município de Fortaleza foi o de Cotas Constantes ou Linear, o qual utiliza-se de taxa de depreciação constante conforme vida útil estimada para os bens que passaram por avaliação inicial e conforme vida útil estabelecida na tabela de depreciação para os bens adquiridos após data de corte estabelecida no Decreto nº 13.257, de 25 de novembro de 2013. Através desta tabela, calcula-se também o valor residual de um bem aplicando a taxa definida na mesma. Segue, no Anexo A desta peça de Demonstrações Contábeis Consolidadas e Notas Explicativas, a tabela de depreciação utilizada pelo Município de Fortaleza.

**Nota 6.7.1.7.2 – Ativo Intangível** - Informa-se que a Prefeitura Municipal de Fortaleza não reconheceu Ativo Intangível no exercício de 2021. A seguir tem-se a tabela de composição do ativo imobilizado:

CONTAS	VALORES EM 2021	VALORES EM 2020
MÁQUINAS, APARELHOS, EQUIPAMENTOS E FERRAMENTAS	166.018.087,21	140.201.993,48
BENS DE INFORMÁTICA	167.984.799,74	81.458.846,59
MÓVEIS E UTENSÍLIOS	110.220.111,89	107.482.821,17
MATERIAIS CULTURAIS, EDUCACIONAIS E DE COMUNICAÇÃO	13.739.813,01	12.354.957,51
VEÍCULOS	40.153.236,89	35.827.801,27
ESTOQUE INTERNO	5.343.149,98	5.508.749,96
BENS MÓVEIS INSERVÍVEIS	1.203.750,00	1.203.750,00
ARMAMENTOS	2.951.578,73	2.363.491,73
DEMAIS BENS MÓVEIS	12.633.309,18	12.606.737,26
BENS IMÓVEIS	3.245.212.746,49	2.718.172.046,94
(-) DEPRECIAÇÃO AC. DE MÁQ. APARELHOS, EQUIP. E FERRAMENTAS	(28.848.285,10)	(21.002.934,64)
(-) DEPRECIAÇÃO ACUMULADA DE BENS DE INFORMÁTICA	(53.807.155,06)	(41.794.058,68)
(-) DEPRECIAÇÃO ACUMULADA DE MÓVEIS E UTENSÍLIOS	(44.126.982,04)	(38.419.933,85)
(-) DEPRECIAÇÃO ACUMULADA DE MATERIAIS CULTURAIS, EDUCACIONAIS E DE COMUNICAÇÃO	(5.288.194,09)	(4.373.235,94)
(-) DEPRECIAÇÃO ACUMULADA DE VEÍCULOS	(10.824.527,59)	(9.263.480,71)
(-) DEPRECIAÇÃO ACUMULADA DE ARMAMENTOS	(388.032,20)	(262.671,53)
(-) DEPRECIAÇÃO ACUMULADA DE DEMAIS BENS MÓVEIS	(3.093.962,25)	(2.630.763,00)
(-) DEPRECIAÇÃO ACUMULADA DE BENS IMÓVEIS DE USO ESPECIAL	(881.313,20)	(47.680,34)
<b>TOTAL</b>	<b>3.618.202.131,59</b>	<b>2.999.386.437,22</b>

**Nota 6.7.1.8 - Obrigações Trabalhistas, Previdenciárias e Assistenciais a Pagar (Passivo Circulante)** - As obrigações são mensuradas pelo valor original, feita a conversão, quando em moeda estrangeira, à taxa de câmbio vigente na data do Balanço. O grupo de Obrigações Trabalhistas, Previdenciárias e Assistenciais a Pagar traz os valores de salários e remunerações a pagar, de férias, de saldo de precatórios a pagar, de Encargos Sociais a Pagar dos salários e remunerações, e débito de INSS de exercícios anteriores parcelados a pagar. O saldo de precatórios foi atualizado com base no valor atualizado da dívida conforme informado pela Assessoria de Precatórios do Tribunal de Justiça do Estado do Ceará no último ato de rateio publicado em 2021. Vale ressaltar que o saldo de precatórios a pagar constante no passivo circulante é exatamente igual ao valor estimado pelo Tribunal de Justiça do Estado do Ceará conforme última tabela publicada que prevê um desembolso mensal de R\$ 6.377.304,55 ao município de Fortaleza.

**Nota 6.7.1.9 - Empréstimos e Financiamentos a Curto Prazo (Passivo Circulante)** - O valor de **R\$ 169.032.972,34** registrado de empréstimos e financiamentos no Passivo Circulante refere-se a parcelas da dívida interna e externa prevista para pagamentos nos próximos doze meses após o período do Balanço, ou seja, até dezembro de 2022.

**Nota 6.7.1.10 - Fornecedores e Contas a Pagar a Curto Prazo (Passivo Circulante)** - Neste grupo, todo o montante no valor de **R\$ 63.321.997,46** refere-se ao saldo de despesas liquidadas ou em liquidação a pagar realizadas pelos Órgãos, Entidades e Fundos da Administração Municipal.

CONTAS	VALORES EM 2021	VALORES EM 2020
Salários, Remunerações e Benefícios	823.967,78	111.806,69
Férias	574.707.544,19	449.473.043,91
Precatórios	76.527.654,60	44.111.286,60
Sentenças Judiciais a Pagar – Exceto Precatórios	68.821,66	249.936,37
Encargos Sociais a Pagar	8.526.536,99	7.645.012,54
<b>TOTAL</b>	<b>660.654.525,22</b>	<b>501.591.086,11</b>

CONTAS	VALORES EM 2021	VALORES EM 2020
Empréstimos a Curto Prazo – Interno	62.216.034,85	29.602.429,22
Empréstimo a Curto Prazo – Externo	106.816.937,49	153.960.900,07
<b>TOTAL</b>	<b>169.032.972,34</b>	<b>183.563.329,29</b>

CONTAS	VALORES EM 2021	VALORES EM 2020
Fornecedores e Contas a Pagar Nacionais	63.321.997,46	29.246.132,40
<b>TOTAL</b>	<b>63.321.997,46</b>	<b>29.246.132,40</b>

**Nota 6.7.1.11 - Obrigações Fiscais a Curto Prazo (Passivo Circulante)** - Nesse grupo consta o valor de **R\$ 1.732.829,25** referente as obrigações fiscais e tributárias do município junto a Receita Federal do Brasil, as quais possuem vencimento em parcelas mensais nos próximos 12 meses após o encerramento do Balanço Geral, ou seja, para as parcelas vincendas do próximo exercício de 2022.

CONTAS	VALORES EM 2021	VALORES EM 2020
Tributos Federais Renegociados	1.722.739,35	1.568.915,88
PIS / PASEP a Recolher	6.325,08	0,00
Outros tributos e contribuições federais a recolher	3.764,82	56.355,64
<b>TOTAL</b>	<b>1.732.829,25</b>	<b>1.625.271,52</b>

**Nota 6.7.1.12 - Obrigações de Repartição a Outros Entes** - O valor de **R\$ 11.901.670,51** é referente a despesas classificadas na conta contábil de “Convênios a Pagar”, que devido a inexistência desta conta no PCASP válido para o exercício de 2022, todo o valor foi reclassificado para a conta contábil “Transferências para Organizações da Sociedade Civil a Pagar” para que o processo de migração de saldo contas do exercício atual para o exercício seguinte possa ocorrer sem maiores dificuldades sistemáticas, tendo em vista que o processo de encerramento e abertura de contas é automatizado.

CONTAS	VALORES EM 2021	VALORES EM 2020
Transferências para Organizações da Sociedade Civil a Pagar	11.901.670,51	0,00
<b>TOTAL</b>	<b>11.901.670,51</b>	<b>0,00</b>

CONTAS	VALORES EM 2021	VALORES EM 2020
<b>Adiantamento de Clientes</b>	<b>67.339.061,03</b>	<b>60.809.077,67</b>
<b>Valores Restituíveis</b>	<b>70.530.821,07</b>	<b>61.695.129,44</b>
INSS	7.425.184,72	5.382.622,70
IRRF	3.160.192,65	11.206.299,93
ISS	1.075.868,93	2.415.900,63
Outros Consignatários	6.312.991,46	8.734.830,38
Depósitos e Cauções	52.556.583,31	33.696.678,08
<b>Outras Obrigações a Curto Prazo</b>	<b>1.114.221,48</b>	<b>3.523.174,01</b>
Diárias a Pagar	3.300,00	4.780,00
Convênios a Pagar	0,00	1.554.646,99
Subvenções a Pagar	450.411,76	219.361,41
Transferências Orçamentárias a Liberar	0,00	336.700,01
Indenizações e Restituições Diversas	660.509,72	1.407.685,60
<b>TOTAL</b>	<b>138.984.103,58</b>	<b>125.768.583,40</b>

contrato nº 53/2019 com o Banco Bradesco que serão amortizados nos próximos doze meses na conta adiantamento de clientes. Trata-se de contrato de exclusividade de serviços bancários junto a esta instituição que gera obrigação ao município de Fortaleza, mas não gera desembolso por parte do Município. Desta forma, realizou-se o registro de referida obrigação nas contas de passivo, uma vez que a afirmação de que referida obrigação não gera desembolso por parte do município se ampara em cláusulas contratuais. Conforme cláusula **14.1.1**, o contratante, mediante aviso prévio de no mínimo 120 (cento e vinte) dias, nos casos das rescisões decorrentes do previsto no inciso XII, do art. 78, da Lei Federal nº 8.666/1993, ficará obrigado a ressarcir a CONTRATADA o equivalente ao valor *pro-rata* temporis a que se refere a cláusula quarta, corrigido monetariamente pelo Índice Nacional de Preço ao Consumidor Amplo - IPCA, calculado pelo IBGE - Instituto Brasileiro de Geografia e Estatística, ou outro índice que venha a sucedê-lo. Além da obrigação reconhecida conforme explicação acima, o grupo das demais obrigações a curto prazo traz também os valores restituíveis no total de **R\$ 70.530.821,07** e um valor de **R\$ 1.114.321,48** na conta “Outras obrigações a Curto Prazo”, onde referido valor é composto por diárias a pagar; subvenções a pagar e; indenizações e restituições diversas. Vale observar ainda que o valor registrado nas contas de outras obrigações corresponde a apenas 0,80% do total do grupo em análise.

**Nota 6.7.1.13 - Demais Obrigações a Curto Prazo (Passivo Circulante)** - Nesse grupo de contas estão registrados **R\$ 67.339.061,03** que são valores referentes a parcelas do adiantamento do

CONTAS	VALORES EM 2021	VALORES EM 2020
Precatórios	35.712.502,38	118.233.926,78
INSS – Débito Parcelado	25.389.570,85	27.464.800,81
<b>TOTAL</b>	<b>61.102.073,23</b>	<b>145.698.727,59</b>

**Nota 6.7.1.14 - Obrigações Trabalhistas, Previdenciárias e Assistenciais a Pagar no Longo Prazo** - Este grupo representa a contabilização das Obrigações Trabalhistas, Previdenciárias e Assistenciais a Pagar no Longo Prazo no total de **R\$ 61.102.073,23**. Mais especificamente, refere-se ao saldo de precatórios a pagar no longo prazo e ao saldo da dívida de parcelamento de INSS junto à Receita Federal do Brasil.

**Nota 6.7.1.15 - Empréstimos e Financiamentos a Longo Prazo** - Neste grupo observa-se o saldo de **R\$ 2.387.138.316,88** a pagar referentes aos contratos de empréstimos decorrentes de operações de crédito com vencimento a partir de 01.01.2023.

CONTAS	VALORES EM 2021	VALORES EM 2020
Empréstimos a Curto Prazo – Interno	531.977.136,77	579.012.980,76
Empréstimo a Curto Prazo – Externo	1.855.161.180,11	1.380.678.482,71
<b>TOTAL</b>	<b>2.387.138.316,88</b>	<b>1.959.691.463,47</b>

**Nota 6.7.1.17 – Provisões a Longo Prazo** - Verifica-se na tabela ao lado um registro no valor de **R\$ 19.201.561.653,16**, este é resultante da Provisão Matemática Atuarial do Regime Próprio de Previdência Social, também conhecido como Passivo Atuarial no conforme cálculo apresentado pela Atuarh Consultoria conforme **Anexo B** ao final de todos os demonstrativos deste Balanço Geral e de Outras Provisões a Longo Prazo. O registro contábil da provisão matemática previdenciária visa prezar pela transparência e oportunidade das informações, onde a Prefeitura Municipal de Fortaleza, através do Instituto de Previdência, mantém o compromisso de arcar com a cobertura dos benefícios concedidos e a conceder de seus servidores civis. Os Lançamentos observados nos valores de **R\$ 9.803.099.107,73** e de **R\$ 9.396.549.670,00** compreendem a provisão a valor presente do Plano Previdenciário do RPPS das prestações futuras dos benefícios já concedidos aos assistidos e dos benefícios a conceder aos integrantes da geração. Foram motivados pelo disposto nas Portarias STN nº

**Nota 6.7.1.18 - Demais Obrigações a Longo Prazo** - Observa-se na conta “Demais Obrigações a Longo Prazo” um valor de **R\$ 270.703.860,16**, onde **R\$ 123.454.945,21** é originário do Contrato 53/2019 com o Banco Bradesco, referente à prestação de serviços bancários com saldo a apropriar no resultado dos exercícios de 2023 e 2024 e **R\$ 147.248.914,95** é referente a Depósitos Judiciais, o qual foi reconhecido devido ao montante equivalente a 75% dos depósitos judiciais e dos depósitos administrativos, devidamente qualificados, em dinheiro referentes a processos judiciais ou administrativos, tributários ou não tributários, nos quais o município de Fortaleza, ou suas autarquias, fundações e empresas estatais dependentes sejam parte conforme disposto no Inciso I do § 2º do Art. 101 da Emenda Constitucional nº 94, de 15 de dezembro de 2016. Informa-se ainda que a Prefeitura Municipal de Fortaleza se utilizará desse recurso exclusivamente para pagamento de precatórios, conforme consta no extrato do contrato nº 54/2017 firmado com a Caixa Econômica Federal, publicado no Diário Oficial do Município em 29 de novembro de 2017.

**Nota 6.7.1.16 – Obrigações Fiscais a Longo Prazo** - Neste grupo encontra-se registrado a renegociação de Tributos Federais a Longo Prazo no valor de **R\$ 8.092.113,61**. Trata-se de parcelamento de Dívida referente a contribuições de PASEP originadas por autos de infrações emitidos pela Receita Federal do Brasil com prazo para pagamento de até 180 meses.

CONTAS	VALORES EM 2021	VALORES EM 2020
Tributos Federais Renegociados	8.092.113,61	8.953.280,89
<b>TOTAL</b>	<b>8.092.113,61</b>	<b>8.953.280,89</b>

548/2015, MPS nº 209/2013 e MPS nº 403/2008 atendendo assim, conseqüentemente, ao Plano de Implantação dos Procedimentos Contábeis Patrimoniais. Percebe-se ainda o ingresso de valor na conta de “Outras Provisões a Longo Prazo”, onde foi resultante do reconhecimento no Passivo do município de parte de passivo a descoberto da ETUFOR, resultante do registro dos investimentos permanente pelo método de equivalência patrimonial.

CONTAS	VALORES EM 2021	VALORES EM 2020
Aposentadorias / Pensões / Outros Benefícios Concedidos do RPPS	9.803.099.107,73	8.539.524.171,70
Aposentadorias / Pensões / Outros Benefícios A Conceder do RPPS	9.396.549.670,00	6.791.408.262,14
Outras Provisões a Longo Prazo	1.912.875,43	25.097,52
<b>TOTAL</b>	<b>19.201.561.653,16</b>	<b>15.330.957.531,36</b>

CONTAS	VALORES EM 2021	VALORES EM 2020
Adiantamento de Clientes	123.454.945,21	172.292.386,70
Depósitos para Recursos Judiciais	147.248.914,95	122.892.000,08
<b>TOTAL</b>	<b>270.703.860,16</b>	<b>295.184.386,78</b>



**Nota 6.7.1.19 - Ajustes de Exercícios Anteriores** - Em 2021, foram registrados vários lançamentos contábeis que refletiram na conta de Ajustes de Exercícios Anteriores, os quais ao final do exercício resultaram em uma variação de **R\$ 98.849.236,62** perfazendo um saldo de **R\$ 181.865.141,97** de natureza credora. Com base no MCASP – 8ª Edição, estes valores foram contabilizados na conta de Ajustes de Exercícios Anteriores, pois os fatos geradores dessas despesas ocorreram em exercícios anteriores ao exercício de 2021, logo não poderiam ser reconhecidas no resultado patrimonial do exercício como variações patrimoniais diminutivas ou aumentativas. Desta forma, o reconhecimento de omissões e erros de registros ocorridos em exercícios anteriores deve ser realizado à conta do patrimônio líquido. Além disso, provocaram também lançamentos à conta de ajustes as mudanças de práticas contábeis e a seguir apresentamos de forma detalhada os registros realizados.

#### PROCEDIMENTOS COMUNS ÀS UNIDADES ORÇAMENTÁRIAS DA PREFEITURA MUNICIPAL DE FORTALEZA

- Procedimentos de abertura do exercício de 2021, conforme Instruções de Procedimentos Contábeis IPC 03 - Encerramento de Contas Contábeis no PCASP. De acordo com a IPC 03 (2017, páginas 11 e 12), ao abrir o exercício, os saldos das contas 2.3.7.1.X.03.00 – AJUSTES DE EXERCÍCIOS ANTERIORES são transferidos para as contas 2.3.7.1.X.02.00- SUPERÁVITS OU DÉFICITS DE EXERCÍCIOS ANTERIORES. Desta forma, este procedimento resultou em um montante de **R\$ 83.015.905,35 (saldo DEVEDOR)**.
- Procedimentos de Liquidação de Empenhos de Despesas de Exercícios Anteriores e de Sentenças Judiciais não provisionadas que totalizam o montante de **R\$ 73.478.348,00 (saldo DEVEDOR)**.

#### PROCEDIMENTOS ESPECÍFICOS DAS UNIDADES ORÇAMENTÁRIAS DA PREFEITURA MUNICIPAL DE FORTALEZA

UNIDADE ORÇAMENTÁRIA INSTITUTO DE PREVIDÊNCIA DO MUNICÍPIO - SAÚDE – 18203 - IPMSAÚDE

- Reconhecimento de créditos a compensar pelo pagamento de contribuições ao RGPS (INSS) pagas a maior em exercícios anteriores, totalizando o montante de **R\$ 1.645.665,19 (saldo CREDOR)**.

UNIDADE ORÇAMENTÁRIA INSTITUTO DE PESOS E MEDIDAS – 19203 - IPREM

- Regularização de pendência contábil, conforme Ofício nº 17/2021 - DIFIN/DAF referente ao reconhecimento indevido de receita orçamentária por quedas de pagamentos bancários, totalizando o montante de **R\$ 45.209,11 (saldo DEVEDOR)**.

UNIDADE ORÇAMENTÁRIA SECRETARIA MUNICIPAL DAS FINANÇAS – 23101 - SEFIN

- Reconhecimento de créditos de dívida ativa tributária referente a exercícios anteriores, totalizando o montante de **R\$ 244.914.837,87 (saldo CREDOR)**.
- Reconhecimento de créditos de dívida ativa não-tributária referente a exercícios anteriores, totalizando o montante de **R\$ 8.828.196,02 (saldo CREDOR)**.

**Nota 6.7.1.20 – Quadro dos Ativos e Passivos Financeiros e Permanentes** - Vale informar que há uma diferença de R\$ 603.613,03 entre os saldos financeiros calculados no Quadro dos Ativos e Passivos Financeiros e Permanentes e no Quadro do Superávit / Déficit Financeiro. Essa diferença é referente aos Ativos e Passivos Financeiros Intra OFSS, os quais estão inclusos no Quadro do Superávit / Déficit Financeiro, porém não estão no Quadro dos Ativos e Passivos Financeiros e Permanentes, ou seja, conforme IPC 04, o Quadro dos Ativos e Passivos Financeiros e Permanentes tem seu método de cálculo sem considerar as contas intraorçamentárias, enquanto que o Quadro do Superávit / Déficit Financeiro é produzido com base na conta de controle 8.2.1.1.00.00 (Execução da Disponibilidade por Destinação de Recurso), a qual não segrega os movimentos Intra OFSS dos demais.

**Nota 6.7.1.21 - Quadro de Superávit / Déficit Financeiro** - Pode-se observar que no Quadro de Superávit / Déficit Financeiro as Receitas de Impostos e de Transferências de Impostos para Educação e Saúde estão apresentando insuficiência, contudo as despesas que utilizam referidas fontes de recursos das receitas de impostos são custeadas através dos repasses de recursos ordinários, os quais possuem saldo suficiente.

DESTINAÇÃO DE RECURSOS EXERCÍCIO ATUAL	VALOR
Recursos Ordinários	117.136.181,90
Receitas de Impostos e de Transferência de Impostos - Educação	-52.051.687,85
Receitas de Impostos e de Transferência de Impostos - Saúde	-15.256.058,54
<b>TOTAL DO SALDO DISPONÍVEL</b>	<b>49.828.435,51</b>

## 6.8 - DEMONSTRATIVO DAS VARIAÇÕES PATRIMONIAIS

A. QUADRO PRINCIPAL	NOTA	EXERCÍCIO ATUAL	EXERCÍCIO ANTERIOR
<b>VARIAÇÕES PATRIMONIAIS AUMENTATIVAS (I)</b>		<b>9.259.004.842,78</b>	<b>8.366.514.514,59</b>
IMPOSTOS, TAXAS E CONTRIBUIÇÕES DE MELHORIA	6.8.1.1	2.358.857.223,89	2.105.347.822,98
CONTRIBUIÇÕES	6.8.1.2	589.198.042,66	428.427.567,83
EXPLORAÇÃO E VENDA DE BENS, SERVIÇOS E DIREITOS	6.8.1.3	12.108.096,57	100.137.641,81
VARIAÇÕES PATRIMONIAIS AUMENTATIVAS FINANCEIRAS	6.8.1.4	1.153.815.943,83	740.152.195,01
TRANSFERÊNCIAS E DELEGAÇÕES RECEBIDAS	6.8.1.5	4.904.674.422,03	4.676.888.202,71
VALORIZAÇÃO E GANHOS COM ATIVOS E DESINCORPORAÇÃO DE PASSIVOS	6.8.1.6	171.317.763,54	240.322.678,96
OUTRAS VARIAÇÕES PATRIMONIAIS AUMENTATIVAS	6.8.1.7	69.033.350,26	75.238.405,29
<b>VARIAÇÕES PATRIMONIAIS DIMINUTIVAS (II)</b>		<b>13.179.396.266,43</b>	<b>10.500.807.167,80</b>
PESSOAL E ENCARGOS	6.8.1.8	2.909.081.758,68	2.893.880.551,60
BENEFÍCIOS PREVIDENCIÁRIOS E ASSISTENCIAIS	6.8.1.9	1.027.754.019,21	995.702.295,37
USO DE BENS, SERVIÇOS E CONSUMO DE CAPITAL FIXO	6.8.1.10	3.444.342.765,90	2.970.532.652,73
VARIAÇÕES PATRIMONIAIS DIMINUTIVAS FINANCEIRAS	6.8.1.11	572.439.017,86	652.340.346,59
TRANSFERÊNCIAS E DELEGAÇÕES CONCEDIDAS	6.8.1.12	153.001.979,99	641.822.947,43
DESVALORIZAÇÃO E PERDA DE ATIVOS E INCORPORAÇÃO DE PASSIVOS	6.8.1.13	1.063.246.904,54	752.122.873,55
TRIBUTÁRIAS	6.8.1.14	73.908.047,67	62.347.636,72
OUTRAS VARIAÇÕES PATRIMONIAIS DIMINUTIVAS	6.8.1.15	3.935.621.772,58	1.532.057.863,81
<b>RESULTADO PATRIMONIAL DO PERÍODO (I-II)</b>		<b>- 3.920.391.423,65</b>	<b>- 2.134.292.653,21</b>

### 6.8.1 - NOTAS EXPLICATIVAS DO DEMONSTRATIVO DAS VARIAÇÕES PATRIMONIAIS

O Demonstrativo das Variações Patrimoniais evidencia as alterações verificadas no patrimônio, as quais podem ser resultantes ou independentes de execução orçamentária, e indica o resultado patrimonial do exercício. Esse resultado patrimonial é apurado pelo confronto entre as variações patrimoniais aumentativas e diminutivas que permite ainda medir o quanto o serviço público ofertado promoveu de alterações quantitativas e qualitativas nos elementos patrimoniais.

NOTA 6.8.1.1 - IMPOSTOS, TAXAS E CONTRIBUIÇÕES DE MELHORIA		
IMPOSTOS		2.352.359.790,10
TAXAS		26.497.433,79
<b>IMPOSTOS, TAXAS E CONTRIBUIÇÕES DE MELHORIA</b>		<b>2.358.857.223,89</b>
NOTA 6.8.1.2 - CONTRIBUIÇÕES		
CONTRIBUIÇÕES SOCIAIS		364.473.710,24
CONTRIBUIÇÃO DE ILUMINAÇÃO PÚBLICA		224.724.332,42
<b>CONTRIBUIÇÕES</b>		<b>589.198.042,66</b>

<b>NOTA 6.8.1.3 - EXPLORAÇÃO E VENDA DE BENS, SERVIÇOS E DIREITOS</b>		
EXPLORAÇÃO DE BENS, DIREITOS E PRESTAÇÃO DE SERVIÇOS	12.108.096,57	100.137.641,81
<b>EXPLORAÇÃO E VENDA DE BENS, SERVIÇOS E DIREITOS</b>	<b>12.108.096,57</b>	<b>100.137.641,81</b>
<b>NOTA 6.8.1.4 - VARIAÇÕES PATRIMONIAIS AUMENTATIVAS FINANCEIRAS</b>		
JUROS E ENCARGOS DE EMPRÉSTIMOS E FINANCIAMENTOS CONCEDIDOS	1.207,36	1.708,49
JUROS E ENCARGOS DE MORA	765.521.627,50	432.805.819,51
VARIAÇÕES MONETÁRIAS E CAMBIAIS	335.859.144,08	256.404.621,92
REMUNERAÇÃO DE DEPÓSITOS BANCÁRIOS E APLICAÇÕES FINANCEIRAS	48.774.758,12	47.779.930,17
OUTRAS VARIAÇÕES PATRIMONIAIS AUMENTATIVAS – FINANCEIRAS	3.659.206,77	3.160.114,92
<b>VARIAÇÕES PATRIMONIAIS AUMENTATIVAS FINANCEIRAS</b>	<b>1.153.815.943,83</b>	<b>740.152.195,01</b>
<b>NOTA 6.8.1.5 - TRANSFERÊNCIAS E DELEGAÇÕES RECEBIDAS</b>		
TRANSFERÊNCIAS INTERGOVERNAMENTAIS	4.894.761.413,49	4.662.282.577,49
TRANSFERÊNCIAS DAS INSTITUIÇÕES PRIVADAS	8.737.293,65	11.281.926,63
TRANSFERÊNCIAS DO EXTERIOR	25.200,00	2.301.585,79
TRANSFERÊNCIAS DE PESSOAS FÍSICAS	1.150.514,89	1.022.112,80
<b>TRANSFERÊNCIAS E DELEGAÇÕES RECEBIDAS</b>	<b>4.904.674.422,03</b>	<b>4.676.888.202,71</b>
<b>NOTA 6.8.1.6 - VALORIZAÇÃO E GANHOS COM ATIVOS E DESINCORPORAÇÃO DE PASSIVOS</b>		
GANHOS COM ALIENAÇÃO	1.091.933,08	-
GANHOS COM INCORPORAÇÃO DE ATIVOS	105.134.226,02	172.546.383,05
DESINCORPORAÇÃO DE PASSIVOS	65.091.604,44	67.776.295,91
<b>VALORIZAÇÃO E GANHOS COM ATIVOS E DESINCORPORAÇÃO DE PASSIVOS</b>	<b>171.317.763,54</b>	<b>240.322.678,96</b>
<b>NOTA 6.8.1.7 - OUTRAS VARIAÇÕES PATRIMONIAIS AUMENTATIVAS</b>		
RESULTADO POSITIVO DE PARTICIPAÇÕES	5.497.126,87	1.927.304,64
DIVERSAS VARIAÇÕES PATRIMONIAIS AUMENTATIVAS	63.536.223,39	73.311.100,65
<b>OUTRAS VARIAÇÕES PATRIMONIAIS AUMENTATIVAS</b>	<b>69.033.350,26</b>	<b>75.238.405,29</b>
<b>NOTA 6.8.1.8 - PESSOAL E ENCARGOS</b>		
REMUNERAÇÃO A PESSOAL	2.747.824.140,81	2.729.899.132,96
ENCARGOS PATRONAIS	97.482.256,17	99.134.283,30
BENEFÍCIOS A PESSOAL	33.169.652,59	35.293.346,26
OUTRAS VARIAÇÕES PATRIMONIAIS DIMINUTIVAS - PESSOAL E ENCARGOS	30.605.709,11	29.553.789,08
<b>PESSOAL E ENCARGOS</b>	<b>2.909.081.758,68</b>	<b>2.893.880.551,60</b>
<b>NOTA 6.8.1.9 - BENEFÍCIOS PREVIDENCIÁRIOS E ASSISTENCIAIS</b>		
APOSENTADORIA E REFORMAS	895.323.580,68	867.400.056,56
PENSÕES	131.718.287,41	127.567.855,91
OUTROS BENEFÍCIOS PREVIDENCIÁRIOS E ASSISTENCIAIS	712.151,12	734.382,90
<b>BENEFÍCIOS PREVIDENCIÁRIOS E ASSISTENCIAIS</b>	<b>1.027.754.019,21</b>	<b>995.702.295,37</b>

<b>NOTA 6.8.1.10 - USO DE BENS, SERVIÇOS E CONSUMO DE CAPITAL FIXO</b>		
USO DE MATERIAL DE CONSUMO	325.536.627,88	324.933.003,08
SERVIÇOS	3.083.588.693,92	2.620.725.696,04
DEPRECIACÃO, AMORTIZAÇÃO E EXAUSTÃO	35.217.444,10	24.873.953,61
<b>USO DE BENS, SERVIÇOS E CONSUMO DE CAPITAL FIXO</b>	<b>3.444.342.765,90</b>	<b>2.970.532.652,73</b>
<p><b>Nota 6.8.1.10.1</b> - O valor da depreciação referente aos bens móveis em 31/12/2020 foi de <b>R\$ 24.873.953,61</b> e em 31/12/2021 tem-se o registro de depreciação de bens móveis e imóveis no total de <b>R\$ 35.217.444,10</b>. E assim como informado na <b>Nota 6.7.1.7 do Balanço Patrimonial</b>, para o cálculo da depreciação, o método adotado pelo Município de Fortaleza foi o de Cotas Constantes ou Linear, o qual utiliza-se de taxa de depreciação constante conforme vida útil estimada para os bens que passaram por avaliação inicial e conforme vida útil estabelecida na tabela de depreciação para os bens adquiridos após data de corte estabelecida no Decreto nº 13.257, de 25 de novembro de 2013. Através desta tabela, calcula-se também o valor residual de um bem aplicando a taxa definida na mesma. Segue no <b>Anexo A</b> desta peça de Demonstrações Contábeis Consolidadas e Notas Explicativas a tabela de depreciação utilizada pelo Município de Fortaleza.</p>		
<b>NOTA 6.8.1.11 - VARIAÇÕES PATRIMONIAIS DIMINUTIVAS FINANCEIRAS</b>		
JUROS E ENCARGOS DE EMPRÉSTIMOS E FINANCIAMENTOS OBTIDOS	81.187.515,23	64.778.015,96
VARIAÇÕES MONETÁRIAS E CAMBIAIS	491.251.502,63	587.562.330,63
<b>VARIAÇÕES PATRIMONIAIS DIMINUTIVAS FINANCEIRAS</b>	<b>572.439.017,86</b>	<b>652.340.346,59</b>
<b>NOTA 6.8.1.12 - TRANSFERÊNCIAS E DELEGAÇÕES CONCEDIDAS</b>		
TRANSFERÊNCIAS INTERGOVERNAMENTAIS	535.724,52	5.493.801,52
TRANSFERÊNCIAS A INSTITUIÇÕES PRIVADAS	123.882.370,82	595.994.975,69
OUTRAS TRANSFERÊNCIAS E DELEGAÇÕES CONCEDIDAS	28.583.884,65	40.334.170,22
<b>TRANSFERÊNCIAS E DELEGAÇÕES CONCEDIDAS</b>	<b>153.001.979,99</b>	<b>641.822.947,43</b>
<b>NOTA 6.8.1.13 - DESVALORIZAÇÃO E PERDA DE ATIVOS E INCORPORAÇÃO DE PASSIVOS</b>		
REDUÇÃO A VALOR RECUPERÁVEL E AJUSTE PARA PERDAS	896.804.990,41	261.446.053,37
PERDAS COM ALIENAÇÃO	3.792.674,77	-
PERDAS INVOLUNTÁRIAS	-	21.443,94
INCORPORAÇÃO DE PASSIVOS	32.550.953,70	87.927.769,16
DESINCORPORAÇÃO DE ATIVOS	130.098.285,66	402.727.607,08
<b>DESVALORIZAÇÃO E PERDA DE ATIVOS</b>	<b>1.063.246.904,54</b>	<b>752.122.873,55</b>
<b>NOTA 6.8.1.14 - TRIBUTÁRIAS</b>		
IMPOSTOS, TAXAS E CONTRIBUIÇÕES DE MELHORIA	7.897,96	468.823,24
CONTRIBUIÇÕES	73.900.149,71	61.878.813,48
<b>TRIBUTÁRIAS</b>	<b>73.908.047,67</b>	<b>62.347.636,72</b>

NOTA 6.8.1.15 - OUTRAS VARIAÇÕES PATRIMONIAIS DIMINUTIVAS		
PREMIAÇÕES	1.706.538,79	2.682.613,04
RESULTADO NEGATIVO DE PARTICIPAÇÕES	1.887.777,91	822.937,52
INCENTIVOS	59.283,33	392.316,67
CONSTITUIÇÃO DE PROVISÕES	3.868.716.343,89	1.485.357.776,51
DIVERSAS VARIAÇÕES PATRIMONIAIS DIMINUTIVAS	63.251.828,66	42.802.220,07
<b>OUTRAS VARIAÇÕES PATRIMONIAIS DIMINUTIVAS</b>	<b>3.935.621.772,58</b>	<b>1.532.057.863,81</b>
<p><b>Nota 6.8.1.15.1</b> - É válido destacar a conta "Outras Variações Patrimoniais Diminutivas", nesta pode-se verificar os registros no valor de <b>R\$ 3.935.621.772,58</b>. Boa parte da composição desse saldo é decorrente de constituição de provisões Matemática Previdenciária, onde houve um incremento no registro de VPD de constituição de provisão nos benefícios concedidos e a conceder no valor de <b>R\$ 3.868.716.343,89</b></p>		

**Nota 6.8.1.16** - Em atendimento ao disposto no art. 50, inciso VI da Lei Complementar nº 101/2000, vale informar ainda que no dia 27 de julho de 2021 foi realizado o leilão público nº 01/ 2021, o qual resultou em um total de **R\$ 1.164.993,36** com alienação de bens móveis, além da receita de alienação de bens móveis houve também registro de receitas de rendimentos de recursos já recebidos em exercícios anteriores e não utilizados ainda. A totalidade dos recursos não utilizados durante no exercício de 2021 permanece disponível nas contas bancárias das unidades orçamentárias que possuem registros das referidas receitas. Vale observar ainda que houve receita de alienação de bens imóveis no valor **R\$ 2.658.408,08** decorrentes dos seguintes bens imóveis:

- Terreno tombado sob o nº T000000000000000205, situado na Rua Central com Rua Prolongamento, bairro Cajazeiras, totalizando 2.401,47m<sup>2</sup>, registrado sob a matrícula nº 91.072 do 2º CRI. Foi desincorporado em 21 de dezembro de 2021 a partir do processo administrativo nº P376827/2021, uma vez que houve alienação do imóvel por processo de licitação e concorrência pública sendo alienado pelo valor de **R\$ 576.500,00**. A Escritura Pública de Compra e Venda foi lavrada sob às fls. 284 do Livro nº 456-A no 8º Tabelionato de Notas de Fortaleza em 15/10/2021. Concorrência Pública 001/2021: LOTE 04. Desafetação: Decreto nº 14804 de 28/09/2020.

- Terrenos tombados sob os nº T000000000000000287 e T000000000000000286 foram desincorporados em 21 de dezembro de 2021 a partir do processo administrativo nº P378524/2021, uma vez que houve alienação dos Imóveis amparados pela Lei Municipal nº 10.977, de 23 de dezembro de 2019, contemplando avaliação imobiliária e processo de alienação pelo valor de **R\$ 2.081.908,08**. Os terrenos cadastrados sob os nº 357\_I e Nº 358\_I, tombados sob os nº T000000000000000287 e nº T000000000000000286, correspondiam a uma fração do sistema viário do Loteamento Parque Ibiapaba que se encontrava ocupado pela empresa Grendene S/A, registrados sob as matrículas nº 101.380 e nº 101.379 do 3º CRI, com área total de 2.574,00m<sup>2</sup> que antes da desafetação constituía uma fração da Rua Araquém localizada entre a Avenida 20 de Janeiro e Cândido Castelo Branco.

**Nota 6.8.1.17** – Com observância à Lei de Responsabilidade Fiscal - LRF, em seu artigo 44, que veda a aplicação da receita de capital derivada da alienação de bens e direitos que integram o patrimônio público para o financiamento de despesa corrente, salvo se destinada por lei aos regimes de previdência social, geral e próprio dos servidores públicos, informa-se que em 2021, duas das unidades orçamentárias vinculadas a Prefeitura Municipal de Fortaleza, mais precisamente a unidade da Secretaria de Conservação e Serviços Públicos – SCSP e Autarquia Municipal de Trânsito e Cidadania - AMC, adquiriram bens patrimoniais no valor total de **R\$ 31.995,40** através dos empenhos identificados no quadro ao lado:

UNIDADE	Nº EMP	OBJETO	VALOR	SITUAÇÃO
19101 - SCSP	382/2021	AQUISIÇÃO DE MÁQUINAS, APARELHOS E FERRAMENTAS	4.488,00	Pago
19201 - AMC	762/2021	AQUISIÇÃO DE MOBILIÁRIOS EM GERAL	5.795,00	Pago
19201 - AMC	776/2021	AQUISIÇÃO DE APARELHOS E UTENSÍLIOS DOMÉSTICOS	2.389,40	Pago
19201 - AMC	822/2021	AQUISIÇÃO DE MÁQUINAS, APARELHOS E FERRAMENTAS	4.900,00	Pago
19201 - AMC	894/2021	AQUISIÇÃO DE APARELHOS E UTENSÍLIOS	960,00	Pago
19201 - AMC	939/2021	AQUISIÇÃO DE MOBILIÁRIOS EM GERAL	4.018,00	Pago
19201 - AMC	974/2021	AQUISIÇÃO DE MÁQUINAS, APARELHOS E FERRAMENTAS	8.500,00	Empenhado
19201 - AMC	1031/2021	AQUISIÇÃO DE EQUIPAMENTOS DE PROCESSAMENTO DE DADOS	945,00	Empenhado
<b>TOTAL DE DESPESA EXECUTADA COM RECURSOS DE ALIENAÇÃO DE BENS</b>			<b>R\$ 31.995,40</b>	

Fonte: GRPFOR-FC.

## 6.9 - DEMONSTRATIVO DA DÍVIDA FUNDADA

DÍVIDA FUNDADA INTERNA - CONTRATOS										
CREDOR	CÓD CONTRATO	DATA ASSINATURA	VALOR CONTRATADO	SALDO EXERCÍCIO ANTERIOR	REAJUSTE / REPARCELAMENTOS E VARIAÇÕES MONETÁRIAS	LIBERAÇÃO	AMORTIZAÇÃO	JUROS RS	OUTROS ENCARGOS	SALDO EXERCÍCIO SEGUINTE
BB	CPAC MCMV I	15/10/2014	57.312.000,00	30.302.184,62	675.714,41	-	7.942.478,62	2.038.600,95	-	23.035.420,41
BNDES	DRENURB BNDES - Rio Cocó - 028B	29/12/2010	29.995.678,77	2.179.269,27	72.659,85	-	2.078.703,79	83.602,87	-	173.225,33
BNDES	DRENURB BNDES - Rio Maranguapinho - 036C	29/12/2010	33.523.002,65	2.835.051,27	94.524,51	-	2.704.223,80	108.760,50	-	225.351,98
BNDES	DRENURB BNDES - Vertente Marítima - 010A	29/12/2010	24.912.798,58	2.571.909,56	84.510,96	-	2.452.080,48	98.619,62	-	204.340,04
BNDES	PROINFRA/BNDES - SUBCREDITO A	30/07/2019	45.015.682,30	26.874.539,23	868.898,52	15.805.658,29	1.619.568,54	4.634.757,57	-	41.929.527,50
BNDES	PROINFRA/BNDES - SUBCREDITO B	30/07/2019	100.210.889,72	67.869.946,35	2.145.937,26	19.597.991,40	7.792.498,80	10.834.379,68	-	81.821.376,21
CEF	BRT AV. ALBERTO CRAVEIRO	29/12/2011	23.700.000,00	14.101.365,06	550.219,97	991.889,41	771.384,69	888.088,65	370.462,51	14.872.089,75
CEF	BRT AV. DEDÉ BRASIL	29/12/2011	21.600.000,00	-	-	-	-	-	-	-
CEF	BRT AV. PAULINO ROCHA	29/12/2011	19.600.000,00	10.817.197,30	467.949,27	92.962,83	583.941,66	665.022,88	277.109,99	10.794.167,74
CEF	CPAC OGU	31/03/2015	48.885.559,47	18.450.964,80	600.385,47	912.735,43	4.818.881,04	1.171.257,31	-	15.145.204,66
CEF	EIXO VIA EXPRESSA/ RAUL BARBOSA	26/06/2012	141.700.000,00	112.114.324,37	4.730.079,29	864.304,81	5.776.713,47	6.880.549,50	2.867.188,55	111.931.995,00
CEF	PNAFM I	02/07/2004	32.683.333,00	11.598.207,48	681.279,23	-	12.279.486,71	179.513,20	18.517,83	-
CEF	PNAFM II	01/04/2011	35.000.000,00	53.534.443,31	4.136.954,34	-	6.180.231,69	658.871,27	162.961,49	51.491.165,96
CEF	PNAFM II.2	22/08/2016	112.570.500,00	41.405.447,89	3.199.668,00	-	4.780.011,62	509.594,54	126.040,23	39.825.104,28
CEF	PNAFM III	06/12/2018	35.565.555,68	27.753.662,91	2.576.746,70	-	-	353.017,24	303.978,79	30.330.409,61
CEF	Pró-Sanear CEF - 0123333-07	20/07/2008	5.103.414,00	-	-	-	-	-	-	-
SANTANDER	PROINFRA SANTANDER	13/06/2019	200.000.000,00	186.206.896,56	-	-	13.793.103,44	11.377.903,04	-	172.413.793,12
CEF	FINISA	30/12/2021	100.000.000,00	-	-	-	-	-	1.000.000,00	-
<b>TOTAL DA DÍVIDA FUNDADA INTERNA - CONTRATOS</b>				<b>608.615.409,99</b>	<b>20.885.527,79</b>	<b>38.265.542,17</b>	<b>73.573.308,35</b>	<b>40.482.538,81</b>	<b>5.126.259,38</b>	<b>594.193.171,59</b>

DÍVIDA FUNDADA INTERNA - PARCELAMENTOS										
CREDOR	CÓD CONTRATO	DATA ASSINATURA	VALOR CONTRATADO	SALDO EXERCÍCIO ANTERIOR	REAJUSTE / REPARCELAMENTOS E VARIAÇÕES MONETÁRIAS	LIBERAÇÃO	AMORTIZAÇÃO	JUROS	OUTROS ENCARGOS	SALDO EXERCÍCIO SEGUINTE
INSS	MP 778/2017 - PREVIDENCIÁRIO	31/07/2017	48.225.001,72	29.676.731,08	260.225,60	-	2.273.692,92	462.071,25	-	27.663.263,76
PASEP	MP 766/2017 - PASEP/PGFN	11/05/2017	967.392,00	688.449,52	-	-	108.425,16	23.780,43	-	580.024,36
PASEP	MP 783/2017 - PASEP	29/09/2017	8.725.441,74	2.821.597,81	-	-	325.509,24	61.464,22	-	2.496.088,57
PASEP	PASEP - 11.941/09 - ART 1	20/11/2013	11.295.460,52	3.396.875,66	-	-	433.643,52	275.764,77	-	2.963.232,14
PASEP	PASEP - 11.941/09 - ART 3	20/11/2013	3.824.885,08	1.788.501,85	-	-	228.319,32	145.193,96	-	1.560.182,53
PASEP	PASEP LEI Nº 12.996	25/08/2014	5.144.949,72	1.826.771,93	-	-	466.936,56	259.464,40	-	1.359.835,37
PASEP	PASEP ORDINÁRIO SMS 2021-05	26/11/2021	449.341,80	-	449.476,70	-	11.725,86	3.327,07	-	437.750,84
PASEP	PASEP ORDINÁRIO SMS 2021-41	26/11/2021	31.873,20	-	31.878,51	-	833,37	234,37	-	31.045,14
PASEP	PASEP ORDINÁRIO SMS 2021-96	26/11/2021	396.967,80	-	397.033,96	-	10.339,95	2.958,45	-	386.694,01
<b>TOTAL DA DÍVIDA FUNDADA INTERNA - PARCELAMENTOS</b>				<b>40.198.927,85</b>	<b>1.138.614,77</b>	<b>-</b>	<b>3.859.425,90</b>	<b>1.234.258,92</b>	<b>-</b>	<b>37.478.116,72</b>
<b>TOTAL GERAL DA DÍVIDA INTERNA</b>				<b>648.814.337,85</b>	<b>22.024.142,56</b>	<b>38.265.542,17</b>	<b>77.432.734,25</b>	<b>41.716.797,73</b>	<b>5.126.259,38</b>	<b>631.671.288,31</b>

DÍVIDA FUNDADA EXTERNA - CONTRATOS										
CREADOR	CÓD CONTRATO	DATA ASSINATURA	VALOR CONTRATADO	SALDO EXERCÍCIO ANTERIOR	REAJUSTE / EPARCELAMENTOS E VARIAÇÕES MONETÁRIAS	LIBERAÇÃO	AMORTIZAÇÃO	JUROS	OUTROS ENCARGOS	SALDO EXERCÍCIO SEGUINTE
BID	PIPPJ	03/09/2010	59.026.116,60	129.323.742,00	9.137.215,40	-	8.844.393,10	1.405.365,70	-	129.616.564,30
BID	PREURBIS	03/09/2010	106.034.940,00	57.404.396,33	4.055.839,45	-	3.925.861,10	623.815,62	-	57.534.374,68
BID	PROREDES	28/12/2017	216.591.300,00	244.478.363,41	18.967.194,45	101.937.704,19	-	3.674.068,56	318.201,58	365.383.262,05
BID	TRANSFOR I	19/12/2006	182.924.400,00	184.749.661,26	12.489.186,60	-	31.910.292,45	2.235.384,38	-	165.328.555,41
BID	TRANSFOR II	24/02/2016	231.052.920,00	289.645.573,08	21.206.674,28	12.448.532,78	16.301.825,85	3.826.694,57	22.548,86	306.998.954,28
BIRD	FORTALEZA CIDADE SUSTENTÁVEL	05/06/2019	283.018.630,00	25.983.500,00	2.518.150,00	12.236.000,00	-	394.626,73	915.823,90	40.737.650,00
CAF	DRENURB-CAF	14/05/2012	89.595.660,00	146.481.981,09	10.042.266,65	-	20.197.283,37	4.257.582,11	-	136.326.964,38
CAF	FORTALEZA CIDADE COM FUTURO	04/06/2018	311.554.800,00	157.290.533,45	13.114.482,69	59.997.365,21	-	3.910.747,27	913.613,08	230.402.381,35
CAF	PRODETUR-CAF	14/05/2012	99.330.000,00	162.396.875,16	11.133.333,35	-	22.391.666,63	4.720.157,48	-	151.138.541,87
CAF	PROINFRA	06/06/2019	580.890.000,00	136.884.757,00	22.118.921,71	219.507.190,55	-	5.177.956,48	1.947.871,85	378.510.869,26
<b>TOTAL DA DÍVIDA FUNDADA EXTERNA</b>				<b>1.534.639.382,79</b>	<b>124.783.264,58</b>	<b>406.126.792,73</b>	<b>103.571.322,50</b>	<b>30.226.398,89</b>	<b>4.118.059,28</b>	<b>1.961.978.117,58</b>
PRECATÓRIOS										
CREADOR	CÓD CONTRATO	DATA ASSINATURA	VALOR CONTRATADO	SALDO EXERCÍCIO ANTERIOR	REAJUSTE / REPARCELAMENTOS E VARIAÇÕES MONETÁRIAS	LIBERAÇÃO	AMORTIZAÇÃO	JUROS	OUTROS ENCARGOS	SALDO EXERCÍCIO SEGUINTE
PRECATÓRIOS	-	-	-	162.345.213,38	19.912.858,84	-	70.017.915,24	-	-	112.240.156,98
<b>TOTAL DOS PRECATÓRIOS</b>				<b>162.345.213,38</b>	<b>19.912.858,84</b>	<b>-</b>	<b>70.017.915,24</b>	<b>-</b>	<b>-</b>	<b>112.240.156,98</b>
DEMAIS DÍVIDAS CONTRATUAIS										
CREADOR	CÓD CONTRATO	DATA ASSINATURA	VALOR CONTRATADO	SALDO EXERCÍCIO ANTERIOR	REAJUSTE / REPARCELAMENTOS E VARIAÇÕES MONETÁRIAS	LIBERAÇÃO	AMORTIZAÇÃO	JUROS	OUTROS ENCARGOS	SALDO EXERCÍCIO SEGUINTE
BRDESCO	053/2019	23/09/2019	290.000.000,00	233.101.464,37	21.223.046,28	-	63.530.504,41	-	-	190.794.006,24
<b>TOTAL DAS DEMAIS DÍVIDAS CONTRATUAIS</b>				<b>233.101.464,37</b>	<b>21.223.046,28</b>	<b>-</b>	<b>63.530.504,41</b>	<b>-</b>	<b>-</b>	<b>190.794.006,24</b>
<b>TOTAL GERAL DA DÍVIDA CONSOLIDADA</b>				<b>2.578.900.398,39</b>	<b>187.943.312,26</b>	<b>444.392.334,90</b>	<b>314.552.476,40</b>	<b>71.943.196,62</b>	<b>9.244.318,66</b>	<b>2.896.683.569,11</b>

### 6.9.1 – NOTAS EXPLICATIVAS DO DEMONSTRATIVO DA DÍVIDA FUNDADA

**Nota 6.9.1.1** - Por observações do Tribunal de Contas do Estado do Ceará, o anexo XVI passou a refletir exatamente a mesma composição de saldo da dívida constante no anexo 2 da Dívida Consolidada Líquida do Relatório de Gestão Fiscal – RGF.

**Nota 6.9.1.2 – Precatórios** - O valor de **R\$ 19.912.958,84** constante na coluna de Reajuste/ Reparcimentos e Variações Monetárias trata-se do reconhecimento no passivo de valor para equiparar ao saldo do estoque de precatórios atualizado com base nos dados atualizado da dívida conforme informado pela Assessoria de Precatórios do Tribunal de Justiça do Estado do Ceará no último ato de rateio publicado em 2021. Vale ressaltar que o saldo de precatórios a pagar constante no passivo circulante é exatamente igual ao valor estimado pelo Tribunal de Justiça do Estado do Ceará conforme última tabela publicada que prevê um desembolso mensal de **R\$ 6.377.304,55** ao município de Fortaleza para o exercício de 2022.

**Nota 6.9.1.3 – Dívida Bradesco** - O valor de **R\$ 21.223.046,28** constante na coluna de Reajuste/ Reparcimentos e Variações Monetárias trata-se do reconhecimento no passivo de valor referente a atualização da dívida do contrato nº 53/2019 com o Banco Bradesco que serão amortizados na conta adiantamento de clientes. Conforme já mencionado na **Nota 6.7.1.13 do Balanço Patrimonial**, trata-se de contrato de exclusividade de serviços bancários junto a esta instituição que gera obrigação ao município de Fortaleza, mas não gera desembolso por parte do Município. Desta forma, realizou-se o registro de referida obrigação nas contas de passivo, uma vez que a afirmação de que referida obrigação não gera desembolso por parte do município se ampara em cláusulas contratuais. Conforme cláusula **14.1.1**, o contratante, mediante aviso prévio de no mínimo 120 (cento e vinte) dias, nos casos das rescisões decorrentes do previsto no inciso XII, do art. 78, da Lei Federal nº 8.666/1993, ficará obrigado a ressarcir a CONTRATADA o equivalente ao valor *pro-rata* temporis a que se refere a cláusula quarta, corrigido monetariamente pelo Índice Nacional de Preço ao Consumidor Amplo - IPCA, calculado pelo IBGE - Instituto Brasileiro de Geografia e Estatística, ou outro índice que venha a sucedê-lo.



## 6.10 – DEMONSTRATIVO DA DÍVIDA FLUTUANTE – ANEXO XVII DA LEI Nº 4320/64

DESCRIÇÃO	SALDO ANTERIOR	MOVIMENTAÇÃO DO EXERCÍCIO			SALDO PARA O EXERCÍCIO SEGUINTE
		INSCRIÇÃO / REC. EXTRA ORÇAMENTÁRIA	BAIXA / DESPESA EXTRA ORÇAMENTÁRIA	PRESCRIÇÃO / CANCELAMENTO	
RESTOS A PAGAR	429.095.575,51	577.855.894,00	335.781.228,79	75.537.746,66	595.632.494,06
DEPÓSITOS E CAUÇÕES	33.696.678,08	44.757.670,83	25.897.765,60	-	52.556.583,31
CONSIGNAÇÕES	27.998.451,36	1.215.007.193,79	1.224.703.010,35	-	18.302.634,80
INSS	5.382.622,70	125.202.755,62	123.160.193,60	-	7.425.184,72
ISS	2.415.900,63	82.375.212,21	83.715.243,91	-	1.075.868,93
IRRF	11.206.299,93	358.560.717,46	366.606.824,74	-	3.160.192,65
IPM	258.797,72	358.094.765,46	358.025.166,14	-	328.397,04
OUTRAS CONSIGNAÇÕES	8.734.830,38	290.773.743,04	293.195.581,96	-	6.312.991,46
<b>TOTAL</b>	<b>490.790.704,95</b>	<b>1.837.620.758,62</b>	<b>1.586.382.004,74</b>	<b>75.537.746,66</b>	<b>666.491.712,17</b>

### 6.10.1 – NOTAS EXPLICATIVAS DA DÍVIDA FLUTUANTE

**Nota 6.10.1.1 – Depósitos e Cauções** - O valor de **R\$ 52.556.583,31** refere-se aos Depósitos Restituíveis e Valores Vinculados que passou a ser evidenciado no Balanço Patrimonial do município de Fortaleza desde o exercício 2017, onde este saldo de 2021 é composto de **R\$ 48.407.834,47** de recursos disponíveis nas contas bancárias de precatórios de titularidade municipal, mas de movimentação permitida somente ao Tribunal Regional do Trabalho – TRT e de **R\$ 4.148.748,84** de recursos de terceiros referentes às cauções.

**Nota 6.10.1.2 - Consignações** – Informa-se que as consignações recolhidas em um mês têm até o mês subsequente para seu devido recolhimento ou pagamento de acordo com suas respectivas datas de vencimento. Dessa forma, as consignações retidas no mês de dezembro de 2021 devem ser pagas até o mês de janeiro de 2021.

## 6.11 - DEMONSTRATIVO DO FLUXO DE CAIXA

<b>A. QUADRO PRINCIPAL</b>	<b>EXERCÍCIO ATUAL</b>	<b>EXERCÍCIO ANTERIOR</b>
<b>FLUXOS DE CAIXA DAS ATIVIDADES OPERACIONAIS (I)</b>	<b>592.310.933,90</b>	<b>11.565.810,22</b>
<b>INGRESSOS</b>	<b>15.319.398.812,27</b>	<b>14.539.368.043,09</b>
Impostos, Taxas e Contribuições de Melhoria	2.311.145.256,86	1.941.207.316,17
Receita de Contribuições	936.146.629,22	843.000.015,86
Receita Patrimonial	57.800.636,98	60.205.026,53
Receita de Serviços	199.172.399,50	194.423.578,94
Remuneração das Disponibilidades	48.774.758,12	42.442.048,54
Transferências Recebidas	4.882.710.509,52	4.656.501.548,32
Outras Receitas/Ingressos Operacionais	6.883.648.622,07	6.801.588.508,73
Outras Receitas Derivadas e Originárias	129.788.145,33	161.728.154,53
Depósitos Terceiros Passivos - Recebidos	9.996.377,21	9.120.325,68
Recebimentos de Consignações	1.215.007.193,79	1.160.314.760,44
Transferências Financeiras Recebidas	5.496.524.548,85	5.450.151.147,84
Outros Recebimentos Extraorçamentários	32.332.356,89	20.274.120,24
<b>DESEMBOLSOS</b>	<b>14.727.087.878,37</b>	<b>14.527.802.232,87</b>
Pessoal e Demais Despesas	6.561.142.898,22	6.452.896.386,31
Juros e Encargos da Dívida	81.187.515,23	64.778.015,96
Transferências Concedidas	1.327.650.465,45	1.350.287.571,92
Outros Desembolsos Operacionais	6.757.106.999,47	6.659.840.258,68
Depósitos Terceiros Passivos - Devolução	11.001.097,54	6.224.707,04
Pagamentos de Consignações	1.224.703.010,35	1.163.510.413,76
Transferências Financeiras Concedidas	5.496.524.548,85	5.450.151.147,84
Outros Pagamentos Extra Orçamentários	24.878.342,73	39.953.990,04
<b>FLUXOS DE CAIXA DAS ATIVIDADES DE INVESTIMENTO (II)</b>	<b>(810.105.152,55)</b>	<b>(956.106.259,71)</b>
<b>INGRESSOS</b>	<b>3.958.130,76</b>	<b>231.713,66</b>
Alienações de Bens	3.823.401,44	130.110,82
Amortização de Empréstimos e Financiamentos Concedidos	134.729,32	101.602,84
<b>DESEMBOLSOS</b>	<b>814.063.283,31</b>	<b>956.337.973,37</b>
Aquisição de Ativo não Circulante	577.970.413,47	655.576.097,98
Concessão de Empréstimos e Financiamentos	219.263,77	773.441,08
Outros Desembolsos de Investimentos	235.873.606,07	299.988.434,31
<b>FLUXOS DE CAIXA DAS ATIVIDADES DE FINANCIAMENTO (III)</b>	<b>263.388.278,20</b>	<b>253.086.885,91</b>
<b>INGRESSOS</b>	<b>444.392.334,90</b>	<b>381.770.793,05</b>
Operações de Crédito	444.392.334,90	381.770.793,05
<b>DESEMBOLSOS</b>	<b>181.004.056,70</b>	<b>128.683.907,14</b>
Outros desembolsos de financiamento	181.004.056,70	128.683.907,14
<b>GERAÇÃO LÍQUIDA DE CAIXA E EQUIVALENTE DE CAIXA (I+II+III)</b>	<b>45.594.059,55</b>	<b>(691.453.563,58)</b>
<b>CAIXA E EQUIVALENTE DE CAIXA INICIAL</b>	<b>881.603.739,93</b>	<b>1.573.057.303,51</b>
<b>CAIXA E EQUIVALENTE DE CAIXA FINAL</b>	<b>927.197.799,48</b>	<b>881.603.739,93</b>

<b>B. QUADRO DE TRANSFERÊNCIAS RECEBIDAS E CONCEDIDAS</b>	<b>EXERCÍCIO ATUAL</b>	<b>EXERCÍCIO ANTERIOR</b>
Intergovernamentais	3.982.382.226,33	3.974.397.327,71
da União	2.608.888.413,20	2.830.313.736,98
de Estados e Distrito Federal	1.373.493.813,13	1.144.083.590,73
Outras Transferências Recebidas	900.328.283,19	682.104.220,61
<b>Total das Transferências Recebidas</b>	<b>4.882.710.509,52</b>	<b>4.656.501.548,32</b>
Intergovernamentais	535.724,52	11.076,79
a Estados e ao Distrito Federal	535.724,52	11.076,79
Intragovernamentais	538.983.739,28	520.816.487,44
Outras Transferências Concedidas	788.131.001,65	829.460.007,69
<b>Total das Transferências Concedidas</b>	<b>1.327.650.465,45</b>	<b>1.350.287.571,92</b>
<b>C. QUADRO DE DESEMBOLSOS DE PESSOAL E DEMAIS DESPESAS POR FUNÇÃO</b>	<b>EXERCÍCIO ATUAL</b>	<b>EXERCÍCIO ANTERIOR</b>
Legislativa	181.327.586,62	169.883.903,47
Judiciária	40.764.350,46	39.395.132,13
Essencial à Justiça	137.579,15	149.740,73
Administração	650.226.389,91	699.153.732,93
Segurança Pública	223.260.380,83	249.182.577,28
Assistência Social	122.905.841,14	125.221.599,06
Previdência Social	1.045.994.429,05	1.013.343.340,13
Saúde	1.783.937.421,80	1.835.470.895,06
Trabalho	3.266.930,63	8.131.702,88
Educação	1.535.050.537,49	1.394.118.164,61
Cultura	47.037.496,33	84.120.693,86
Direitos da Cidadania	24.245.461,64	32.457.183,98
Urbanismo	541.785.405,33	525.493.492,65
Habitação	12.908.718,13	13.453.054,92
Gestão Ambiental	65.308.867,02	55.852.121,82
Ciência e Tecnologia	3.792.555,84	4.479.067,35
Comércio e Serviços	3.346.328,27	4.437.009,60
Comunicações	10.208.029,88	10.234.907,22
Energia	108.165.890,21	59.819.851,42
Desporto e Lazer	1.129.743,91	1.606.895,74
Encargos Especiais	156.342.954,58	126.891.319,47
<b>Total dos Desembolsos de Pessoal e Demais Despesas por Função</b>	<b>6.561.142.898,22</b>	<b>6.452.896.386,31</b>
<b>D. QUADRO DE JUROS E ENCARGOS DA DÍVIDA</b>	<b>EXERCÍCIO ATUAL</b>	<b>EXERCÍCIO ANTERIOR</b>
Juros e Correção Monetária da Dívida Interna	41.716.797,69	20.398.269,26
Juros e Correção Monetária da Dívida Externa	30.226.398,88	36.439.317,25
Outros Encargos da Dívida	9.244.318,66	7.940.429,45
<b>Total dos Juros e Encargos da Dívida</b>	<b>81.187.515,23</b>	<b>64.778.015,96</b>

## 6.11.1 – NOTAS EXPLICATIVAS DO DEMONSTRATIVO DO FLUXO DE CAIXA

Demonstrativo do Fluxo de Caixa indica quais foram as saídas e entradas de recursos no caixa durante o período e indica também o resultado desse fluxo. Este é segmentado em três grandes áreas: atividades operacionais, atividades de investimento e atividades de financiamento.

**Nota 6.11.1.1** - Assim como informado na Nota explicativa do Balanço Financeiro, o Município de Fortaleza não considera como pagas as retenções no momento da liquidação da despesa, somente na baixa da obrigação e desta forma evita a necessidade de ajuste no saldo da conta caixa e equivalentes de caixa.

**Nota 6.11.1.2** – Consta um valor de **R\$ 32.332.356,89** na Conta “Outros Recebimentos Extra Orçamentários” onde na sua composição constam o ingresso de **R\$ 24.448.968,93** referentes aos depósitos judiciais utilizados para pagamentos de precatórios, o que corresponde a quase 75,61% do total observado; reconhecimento de contribuição ao RGPS a compensar por pagamentos a maior em exercícios anteriores no valor de **R\$ 1.645.665,19**; recebimento do valor de **R\$ 6.210.328,02** referente ao retorno parcial de créditos por danos ao patrimônio apurados através dos processos judiciais nºs 0004795-17.2020.8.22.0501, 0229796-12.2020.8.06.0001 e 0229714-78.2020.8.06.0001 contra a empresa BUYERBR SERVIÇOS E COMÉRCIO EXTERIOR LTDA; e ainda o valor de **R\$ 27.394,75** referentes a desbloqueios judiciais a favor do município.

**Nota 6.11.1.3** - Na Conta “Outros Pagamentos Extra Orçamentários” verifica-se um valor de **R\$ 24.878.342,73**, onde destaca-se o valor de **R\$ 24.356.914,87** de depósitos judiciais recebidos conforme emenda complementar 94/2016 e transferidos para conta contábil de depósitos vinculados e valores restituíveis; o valor de **R\$ 476.218,75**, os quais são decorrentes do tratamento contábil para perdas por marcação a mercado de investimentos temporários do Regime Próprio de Previdência Social conforme IPC 14 – Instruções de Procedimentos Contábeis aos RPPS, e um valor de **R\$ 45.209,11** referente a regularização de receita reconhecida indevidamente em 2020 em decorrência de pagamento financeiro não processado, gerando crédito financeiro que deveria ter constado em pendência de conciliação bancária até a efetivação do pagamento financeiro.

**Nota 6.11.1.4** - A Conta “Outros Desembolsos de Investimentos” traz um total de **R\$ 235.873.606,07** que são referentes as despesas de capital efetuadas pelo município referentes a outros serviços de terceiros – pessoa jurídica, indenizações e restituições, serviços de tecnologia da informação e comunicação - pessoa jurídica, material de consumo dentre outras despesas.

**Nota 6.11.1.5** - Na Conta “Outros Desembolsos de Financiamento” observa-se o valor de **R\$ 181.004.056,70** que representa o principal da dívida contratual pago pelo município no exercício de 2021.

**Nota 6.11.1.6** - Pode-se verificar também na DFC que houve ingresso de Receita de alienação de bens que conforme informado na Demonstração das Variações Patrimoniais, o valor de **R\$ 3.823.401,44** é referente ao registro de processos de alienação de bens móveis e imóveis conforme mencionado na **Nota 6.8.1.3 do Demonstrativo das Variações Patrimoniais**.



**ANEXO A - TABELA DE DEPRECIAÇÃO DO MUNICÍPIO DE FORTALEZA**

GRUPOS DE BENS	VIDA ÚTIL (ANOS)	TAXA ANUA DE DEPRECIAÇÃO (%)	VALOR RESIDUAL (%)
APARELHOS DE MEDIÇÃO E ORIENTAÇÃO	15	6,66	10
APARELHOS E EQUIPAMENTOS DE COMUNICAÇÃO	10	10	20
APARELHOS, EQUIPAMENTOS E UTENSÍLIOS MÉDICOS, ODONTOLÓGICOS, LABORATORIAIS E HOSPITALARES	15	6,66	20
APARELHOS E EQUIPAMENTOS PARA ESPORTES E DIVERSÕES	10	10	10
EQUIPAMENTO DE PROTEÇÃO, SEGURANÇA E SOCORRO	10	10	10
MÁQUINAS E EQUIPAMENTOS INDUSTRIAIS	10	10	10
MÁQUINAS E EQUIPAMENTOS ENERGÉTICOS	10	10	10
MÁQUINAS E EQUIPAMENTOS GRÁFICOS	15	6,66	10
MÁQUINAS, FERRAMENTAS E UTENSÍLIOS DE OFICINA	10	10	10
EQUIPAMENTOS DE MONTARIA	10	10	10
EQUIPAMENTOS E MATERIAL SIGILOSO E RESERVADO	10	10	10
EQUIPAMENTOS, PEÇAS E ACESSÓRIOS PARA AUTOMÓVEIS	5	20	10
EQUIPAMENTOS, PEÇAS E ACESSÓRIOS MARÍTIMOS	15	6,66	10
EQUIPAMENTOS, PEÇAS E ACESSÓRIOS AERONÁUTICOS	30	3,33	10
EQUIPAMENTOS, PEÇAS E ACESSÓRIOS DE PROTEÇÃO AO VOO	30	3,33	10
EQUIPAMENTOS DE MERGULHO E SALVAMENTO	15	6,66	10
EQUIPAMENTOS DE MANOBRAS E PATRULHAMENTO	20	5	10
EQUIPAMENTOS DE PROTEÇÃO E VIGILÂNCIA AMBIENTAL	10	10	10
MÁQUINAS, EQUIPAMENTOS E UTENSÍLIOS AGROPECUÁRIOS	10	10	10
MÁQUINAS, EQUIPAMENTOS E UTENSÍLIOS RODOVIÁRIOS	10	10	10
EQUIPAMENTOS HIDRÁULICOS E ELÉTRICOS	10	10	10
OUTRAS MÁQUINAS, APARELHOS, EQUIPAMENTOS E FERRAMENTAS	10	10	10
EQUIPAMENTOS DE PROCESSAMENTO DE DADOS	5	20	10
EQUIPAMENTOS DE TECNOLOGIA DA INFORMAÇÃO	5	20	10
SISTEMAS APLICATIVOS SOFTWARES	5	20	10
APARELHOS E UTENSÍLIOS DOMÉSTICOS	10	10	10
MÁQUINAS E UTENSÍLIOS DE ESCRITÓRIO	10	10	10
MOBILIÁRIO EM GERAL	10	10	10
UTENSÍLIOS EM GERAL	10	10	10
BANDEIRAS, FLÂMULAS E INSÍGNIAS	10	10	10
COLEÇÕES E MATERIAIS BIBLIOGRÁFICOS	10	10	10
DISCOTECAS E FILMOTECAS	5	20	10
INSTRUMENTOS MUSICAIS E ARTÍSTICOS	20	5	10
EQUIPAMENTOS PARA ÁUDIO, VÍDEO E FOTO	10	10	10
OBRAS DE ARTE E PEÇAS PARA EXPOSIÇÃO	-	-	-
OUTROS MATERIAIS CULTURAIS, EDUCACIONAIS E DE COMUNICAÇÃO	10	10	10
VEÍCULOS EM GERAL	15	6,66	10
VEÍCULOS FERROVIÁRIOS	30	3,33	10
VEÍCULOS DE TRACÇÃO MECÂNICA	15	6,66	10
CARROS DE COMBATE	20	5	10
AERONAVES	35	2,86	10
EMBARCAÇÕES	35	2,86	10
PEÇAS E CONJUNTOS DE REPOSIÇÃO	10	10	10
ARMAMENTOS	20	5	15
SEMOVENTES	10	10	10
OUTROS BENS MÓVEIS	10	10	10
EDIFICAÇÕES	50	2	10

Fonte: Decreto Municipal nº 13.257, de 25 de novembro de 2013.



**Ativo Circulante:** Disponibilidades de numerário, recursos a receber, antecipações de despesa, bem como outros bens e direitos pendentes ou em circulação, realizáveis até o término do exercício seguinte.

**Ativo Compensado:** Contas com função precípua de controle, relacionadas aos bens, direitos, obrigações e situações não compreendidas no patrimônio, mas que direta ou indiretamente, possam vir a afetá-lo, inclusive os referentes a atos e fatos administrativos da execução orçamentária.

**Ativo Financeiro:** Créditos e valores realizáveis independentemente de autorização orçamentária, bem como os valores numerários.

**Ativo Líquido:** Diferença positiva entre o ativo e o passivo.

**Ativo Patrimonial:** Conjunto de valores e créditos que pertencem a uma entidade.

**Ativo Permanente:** Bens, créditos e valores cuja mobilização ou alienação dependa de autorização legislativa.

**Autarquia:** Entidade administrativa autônoma, criada por lei com personalidade jurídica de direito público, patrimônio próprio e atribuições estatais específicas para realizar os fins que a lei lhe atribuir.

**Balanço:** Demonstrativo contábil que apresenta, num dado momento, a situação do patrimônio da entidade pública.

**Despesas Correntes:** As realizadas com a manutenção dos equipamentos e com o funcionamento dos órgãos.

**Despesas de Capital:** As realizadas com o propósito de formar e/ou adquirir ativos reais, abrangendo, entre outras ações, o planejamento e a execução de obras, a compra de instalações, equipamentos, material permanente, títulos representativos do capital de empresas ou entidades de qualquer natureza, bem como as amortizações de dívida e concessões de empréstimos.

**Despesa Empenhada:** Valor do crédito orçamentário ou adicional utilizado para fazer face a compromisso assumido.

**Dívida Ativa:** A constituída pelos créditos do Estado, devido ao não pagamento pelos contribuintes, dos tributos, dentro dos exercícios em que foram lançados. Por isso, só os tributos diretos, sujeitos a lançamento prévio, constituem dívida ativa. Não obstante, tem sido aceito o critério de estender-se o conceito de dívida ativa a outras categorias de receita, como as de natureza patrimonial e industrial, bem como provenientes de operações diversas com a União, os Estados, o Distrito Federal e os Municípios, etc.

**Dívida Pública:** Compromissos de entidade pública decorrentes de operações de créditos, com o objetivo de atender às necessidades dos serviços públicos, em virtude de orçamentos deficitários, caso em que o governo emite promissórias, bônus rotativos, etc., a curto prazo, ou para a realização de empreendimentos de vulto, em que se justifica a emissão de um empréstimo a longo prazo, por meio de obrigações e apólices. Os empréstimos que caracterizam a dívida pública são de curto ou longo prazo. A dívida pública pode ser proveniente de outras fontes, tais como: depósitos (fianças, cauções, cofre de órgãos, etc.), e de resíduos passivos (restos a pagar). A dívida pública classifica-se em consolidada ou fundada (interna ou externa) e flutuante ou não consolidada.



**Dotação:** Limite de crédito consignado na lei de orçamento ou crédito adicional, para atender determinada despesa.

**Empenho da Despesa:** Ato emanado de autoridade competente, que cria para o estado obrigação de pagamento pendente ou não de implemento de condição; a garantia de que existe o crédito necessário para a liquidação de um compromisso assumido; é o primeiro estágio da despesa pública.

**Empresa Pública:** Entidade empresarial, com personalidade jurídica de direito privado e participação única do Poder Público no seu capital e direção, na forma da lei, sendo de propriedade única do Estado. É pessoa jurídica de direito privado, sem privilégios estatais, salvo as prerrogativas que a lei especificar em cada caso particular, para a realização das atividades desejadas pelo Poder Público.

**Fundação Pública:** Entidade dotada de personalidade jurídica de direito privado, sem fins lucrativos, criada por lei para o desenvolvimento de atividades que não exijam execução por órgãos ou entidades de direito público, com autonomia administrativa, patrimônio próprio, e funcionamento custeado, basicamente, por recursos do Poder Público, ainda que sob forma de prestação de serviços.

**Fundos Especiais:** Parcela de recursos do Tesouro Nacional vinculados por lei à realização de determinados objetivos de política econômica, social ou administrativa do governo.

**Gestor:** Quem gere ou administra negócios, bens ou serviços.

**Lei Orçamentária Anual (LOA):** Lei especial que contém a discriminação da receita e da despesa pública, de forma a evidenciar a política econômico-financeira e o programa de trabalho do governo, obedecidos os princípios de unidade, universalidade e anualidade.

**Liquidação da Despesa:** Verificação do direito adquirido pelo credor, tendo por base os títulos e documentos comprobatórios do respectivo crédito.

**Licitação:** Processo pelo qual o poder público adquire bens e/ou serviços destinados à sua manutenção e expansão. São modalidades de licitação: convite, tomada de preços, concorrência pública, leilão e concurso público. (Lei 8.666 de 21 de junho de 1993).

**Orçamento da Seguridade Social:** Integra a Lei Orçamentária Anual, e abrange todas as entidades, fundos e fundações de administração direta e indireta, instituídos e mantidos pelo Poder público, vinculados à Seguridade Social.

**Orçamento Fiscal:** Integra a Lei Orçamentária Anual e refere-se ao orçamento dos Poderes da União, seus fundos, órgãos e entidades da administração direta e indireta, inclusive fundações instituídas e mantidas pelo Poder Público.

**Ordenador de Despesa:** Qualquer autoridade de cujos atos resultem emissão de empenho, autorização de pagamento, suprimento ou dispêndio de recursos da União ou pelos quais responda.

**Órgão:** Ministério, Secretaria ou Entidade desse mesmo grau, aos quais estão vinculadas as respectivas Unidades Orçamentárias.

**Pagamento:** Último estágio da despesa pública. Caracteriza-se pela emissão do cheque ou ordem bancária em favor do credor.

**Passivo:** Contas relativas às obrigações, que uma pessoa física ou jurídica deve satisfazer. Evidencia as origens dos recursos aplicados no ativo, dividindo-se em passivo circulante, exigível de curto e longo prazos, resultados de exercícios futuros, patrimônio líquido e passivo compensado.



**Passivo Circulante:** Depósitos, restos a pagar, antecipações de receita, bem como outras obrigações pendentes ou em circulação, exigíveis até o término do exercício seguinte.

**Passivo Compensado:** Contas com função precípua de controle, relacionadas aos bens, direitos, obrigações e situações não compreendidas no patrimônio, mas que, direta ou indiretamente, possam vir a afetá-lo, inclusive as referentes a atos e fatos relacionados com a execução orçamentária e financeira.

**Patrimônio:** Conjunto de bens, direitos e obrigações de uma entidade.

**Patrimônio Líquido:** Capital autorizado, as reservas de capital e outras que forem definidas, bem como o resultado acumulado e não destinado.

**Patrimônio Público:** Conjunto de bens à disposição da coletividade.

**Receitas Correntes:** Receitas que apenas aumentam o patrimônio não duradouro do Estado, isto é, que se esgotam dentro do período anual. São os casos, por exemplo, das receitas dos impostos que, por se extinguirem no decurso da execução orçamentária, têm, por isso, de ser elaboradas todos os anos. Compreendem as receitas tributárias, patrimoniais, industriais e outras de natureza semelhante, bem como as provenientes de transferências correntes.

**Receitas de Capital:** Receitas que alteram o patrimônio duradouro do estado, como, por exemplo, aquelas provenientes da observância de um período ou do produto de um empréstimo contraído pelo estado a longo prazo. Compreendem, assim, a constituição de dívidas, a conversão em espécie de bens e direitos, reservas, bem como as transferências de capital.

**Receita Extra Orçamentária:** Valores provenientes de toda e qualquer arrecadação que não figure no orçamento e, conseqüentemente, toda arrecadação que não constitui renda do Estado. O seu caráter é de extemporaneidade ou de transitoriedade nos orçamentos.

**Reserva de Contingência:** Dotação global não especificamente destinada a determinado órgão, unidade orçamentária, programa ou categoria econômica, cujos recursos serão utilizados para abertura de créditos adicionais.

**Restos a Pagar:** Despesas empenhadas, mas não pagas, até 31 de dezembro, distinguindo-se as processadas das não processadas.

**Regime Misto:** Modalidade conceitual estabelecida pela Lei nº 4.320/64, que dispõe sobre as finanças públicas da federação, Art. 35 do Título IV - Do Exercício Financeiro, e que determina para a execução orçamentária, a combinação do Regime de Caixa para as receitas, ou seja, a realização dessas se dará após o efetivo impacto nas disponibilidades financeiras e o Regime de Competência para a despesa, reconhecendo-a em momentos diferentes, quais sejam:

1. A obrigação em potencial ocorre no primeiro estágio, denominado empenho da despesa e que resulta em potencialidade passiva, e
2. A obrigação real que ocorre no segundo estágio consiste na verificação do direito adquirido pelo credor, tendo por base os documentos hábeis que sustentam a efetiva realização da despesa correspondente. Considera-se, também, como despesa realizada, em cumprimento à determinação legal, os saldos dos empenhos inscritos em restos a pagar não processados, independentemente de serem liquidados ou cancelados em exercícios subsequentes.





**Sistema de Contas de Compensação:** Registra os valores que direta ou indiretamente possam vir a afetar o patrimônio.

**Sistema de Contas Financeiro:** Registra a arrecadação da receita e o pagamento da despesa orçamentária e extraorçamentária. A fonte alimentadora do sistema financeiro é o caixa, que movimentam a entrada e a saída de numerário.

**Sistema de Contas Orçamentário:** Registra a receita prevista e as autorizações legais de despesa constantes da Lei Orçamentária Anual e dos créditos adicionais, demonstrando a despesa fixada e a realizada no exercício, bem como compara a receita prevista com a arrecadada. As fontes alimentadoras do sistema orçamentário são: os orçamentos e suas alterações, o caixa e atos administrativos.

**Sistema Patrimonial:** Sistema de contas que registra os bens patrimoniais do Estado, os créditos e os débitos suscetíveis de serem classificados como permanentes ou que sejam resultados do movimento financeiro, as variações patrimoniais provocadas pela execução do orçamento ou que tenham outras origens, o resultado econômico do exercício.

**Superávit Financeiro:** Diferença positiva entre o ativo financeiro e o passivo financeiro, conjugando-se, ainda, os saldos dos créditos adicionais e as operações de créditos a eles vinculados.

**Superávit Orçamentário:** Quando a soma das receitas estimadas é maior que às das despesas orçamentárias previstas.

**Transferências Correntes:** Dotações destinados a terceiros sem a correspondente prestação de serviços incluindo as subvenções sociais, os juros da dívida a contribuição de previdência social, etc.

**Transferências de Capital:** Dotações para investimentos ou inversões financeiras que outras pessoas de direito público ou privado devam realizar, independente de contraprestação direta em bens ou serviços, constituindo essas transferências auxílios ou contribuições, segundo derivem da lei de orçamento ou de lei especial anterior, bem como as dotações para amortização da dívida pública.

**Unidade Gestora:** Unidade orçamentária ou administrativa investida do poder de gerir recursos orçamentários e financeiros, próprios ou sob descentralização.

**Fonte:** Secretaria do Tesouro Nacional - STN

**SIGLAS DE UNIDADES ORÇAMENTÁRIAS VINCULADAS AO MUNICÍPIO DE FORTALEZA**

<b>CÓDIGO - SIGLA</b>	<b>UNIDADE ORÇAMENTÁRIA</b>
01101 - CMF	CÂMARA MUNICIPAL DE FORTALEZA
01901 - FECAMFOR	FUNDO ESPECIAL DA CÂMARA MUNICIPAL DE FORTALEZA
11101 - GP	GABINETE DO PREFEITO
11202 - IPLANFOR	INSTITUTO DE PLANEJAMENTO DE FORTALEZA
11204 - AGEFIS	AGÊNCIA DE FISCALIZAÇÃO DE FORTALEZA
11205 - CITINOVA	FUNDAÇÃO DE CIÊNCIA, TECNOLOGIA E INOVAÇÃO DE FORTALEZA
11901 - FMJ	FUNDO MUNICIPAL DE JUVENTUDE DE FORTALEZA
11902 - FMPSD	FUNDO MUNICIPAL DE POLÍTICAS SOBRE DROGAS
12101 - GVP	GABINETE DO VICE-PREFEITO
13101 - PGM	PROCURADORIA GERAL DO MUNICÍPIO
13201 - ACFOR	AUTARQUIA DE REGULAÇÃO, FISCALIZAÇÃO E CONTROLE DOS SERVIÇOS PÚBLICOS DE SANEAMENTO
13901 - FAPGM	FUNDO DE APERFEIÇOAMENTO DA PROCURADORIA GERAL DO MUNICÍPIO
14101 - CGM	CONTROLADORIA E OUVIDORIA GERAL DO MUNICÍPIO
15101 - SEGOV	SECRETARIA MUNICIPAL DE GOVERNO
17101 - SESEC	SECRETARIA MUNICIPAL DA SEGURANÇA CIDADÃ
17102 - GMF	GUARDA MUNICIPAL DE FORTALEZA
18101 - SEPOG	SECRETARIA MUNICIPAL DO PLANEJAMENTO, ORÇAMENTO E GESTÃO
18102 - CLFOR	CENTRAL DE LICITAÇÕES DA PREFEITURA DE FORTALEZA
18201 - IMPARH	INSTITUTO MUNICIPAL DE DESENVOLVIMENTO DE RECURSOS HUMANOS
18202 - IPM PREVIFOR	INSTITUTO DE PREVIDÊNCIA DO MUNICÍPIO - PREVISOR
18203 - IPM SAÚDE	INSTITUTO DE PREVIDÊNCIA DO MUNICÍPIO - SAÚDE
19101 - SCSP	SECRETARIA MUNICIPAL DA CONSERVAÇÃO E SERVIÇOS PÚBLICOS
19201 - AMC	AUTARQUIA MUNICIPAL DE TRÂNSITO E CIDADANIA
19203 - IPEM	INSTITUTO DE PESOS E MEDIDAS
19206 - URBFOR	AUTARQUIA DE URBANISMO E PAISAGISMO DE FORTALEZA
19901 - FUNLIMP	FUNDO MUNICIPAL DE LIMPEZA URBANA
23101 - SEFIN	SECRETARIA MUNICIPAL DAS FINANÇAS
23901 - FIDAF	FUNDO DE INVESTIMENTO E DESENVOLVIMENTO DE ATIVIDADES DA ADMINISTRAÇÃO FAZENDA
24901 - FME	FUNDO MUNICIPAL DE EDUCAÇÃO
24902 - FME - INFRA	FUNDO MUNICIPAL DE EDUCAÇÃO - INFRAESTRUTURA
25201 - IJF	INSTITUTO DR. JOSE FROTA
25901 - FMS	FUNDO MUNICIPAL DE SALDE
25902 - FMS - INFRA	FUNDO MUNICIPAL DE SAÚDE - INFRAESTRUTURA
25908 - HDGM-BC	HOSPITAL DISTRITAL GONZAGA MOTA BARRA DO CEARA
25909 - CEMJA	CENTRO DE ESPECIALIZAÇÕES MÉDICAS JOSÉ DE ALENCAR
25910 - HDEAM	HOSPITAL DISTRITAL EVANDRO AYRES DE MOURA
25911 - HDMJBO	HOSPITAL DISTRITAL MARIA JOSÉ BARROSO DE OLIVEIRA
25912 - HIF	HOSPITAL INFANTIL DE FORTALEZA
25913 - HDGM-JW	HOSPITAL DISTRITAL GONZAGA MOTA JOSÉ WALTER
25914 - HDNSC	HOSPITAL DISTRITAL NOSSA SENHORA DA CONCEIÇÃO
25915 - HDGM-ME	HOSPITAL DISTRITAL GONZAGA MOTA MESSEJANA



CÓDIGO - SIGLA	UNIDADE ORÇAMENTÁRIA
25916 - HDEBO	HOSPITAL DISTRITAL EDMILSON BARROS DE OLIVEIRA
25918 - HDZAN	HOSPITAL E MATERNIDADE DRA ZILDA ARNS NEUMANN
26101 - SDE	SECRETARIA MUNICIPAL DO DESENVOLVIMENTO ECONÔMICO
26901 - FMDE	FUNDO MUNICIPAL DE DESENVOLVIMENTO ECONÔMICO
26902 - FMJE CREDJOVEM	FUNDO MUNICIPAL DO JOVEM EMPREENDEDOR
27101 - SEINF	SECRETARIA MUNICIPAL DA INFRAESTRUTURA
28101 - SEUMA	SECRETARIA MUNICIPAL DO URBANISMO E MEIO AMBIENTE
28901 - FUNDEMA	FUNDO DE DEFESA DO MEIO AMBIENTE
28902 - FUNDURB	FUNDO MUNICIPAL DE DESENVOLVIMENTO URBANO
29101 - SECEL	SECRETARIA MUNICIPAL DO ESPORTE E LAZER
30101 - SETFOR	SECRETARIA MUNICIPAL DO TURISMO DE FORTALEZA
31101 - SMDHDS	SECRETARIA MUNICIPAL DOS DIREITOS HUMANOS E DESENVOLVIMENTO SOCIAL
31102 - PROCON	DEPARTAMENTO MUNICIPAL DE PROTEÇÃO E DEFESA DOS DIREITOS DO CONSUMIDOR
31201 - FUNCJ	FUNDAÇÃO DA CRIANÇA E DA FAMÍLIA CIDADÃ
31901 - FMAS	FUNDO MUNICIPAL DE ASSISTÊNCIA SOCIAL
31902 - FMDCA	FUNDO MUNICIPAL DE DEFESA DOS DIREITOS DA CRIANÇA E DO ADOLESCENTE
31903 - FMDPI	FUNDO MUNICIPAL DOS DIREITOS HUMANOS DA PESSOA IDOSA
31904 - FMDPD	FUNDO MUNICIPAL PARA PROTEÇÃO DOS DIREITOS DA PESSOA COM DEFICIÊNCIA
31905 - FMDD	FUNDO MUNICIPAL DE DEFESA DOS DIREITOS DIFUSOS
32101 - SECULTFOR	SECRETARIA MUNICIPAL DA CULTURA DE FORTALEZA
32901 - FMC	FUNDO MUNICIPAL DE CULTURA
33101 - SEGER	SECRETARIA MUNICIPAL DA GESTÃO REGIONAL
34101 - HABITAFOR	SECRETARIA MUNICIPAL DO DESENVOLVIMENTO HABITACIONAL DE FORTALEZA
34901 - FMHIS	FUNDO MUNICIPAL DE HABITAÇÃO DE INTERESSE SOCIAL
39101 - SERCE	SECRETARIA REGIONAL DO CENTRO
40101 - SR I	SECRETARIA REGIONAL I
41101 - SR II	SECRETARIA REGIONAL II
42101 - SR III	SECRETARIA REGIONAL III
43101 - SR IV	SECRETARIA REGIONAL IV
44101 - SR V	SECRETARIA REGIONAL V
45101 - SR VI	SECRETARIA REGIONAL VI
80101 - ENCARGOS GERAIS SEFIN	RECURSOS SOB A SUPERVISÃO DA SECRETARIA DE FINANÇAS
80102 - ENCARGOS GERAIS SEPOG	ENCARGOS GERAIS - SEPOG

**RELAÇÃO DE FONTES DE RECURSOS - 2021**

FONTE	DESCRIÇÃO
100100000001	RECURSOS ORDINÁRIOS DO PODER EXECUTIVO
100100000002	RECURSOS ORDINÁRIOS DO PODER LEGISLATIVO
109000000000	OUTROS RECURSOS NÃO VINCULADOS
111100000000	RECEITAS DE IMPOSTOS E DE TRANSFERÊNCIA DE IMPOSTOS - EDUCAÇÃO 25%
111200000000	TRANSFERÊNCIAS DO FUNDEB 60%
111300000000	TRANSFERÊNCIAS DO FUNDEB 40%
111400000000	TRANSFERÊNCIAS DO FUNDEB 60% - COMPLEMENTAÇÃO DA UNIÃO
111500000000	TRANSFERÊNCIAS DO FUNDEB 40% - COMPLEMENTAÇÃO DA UNIÃO
112000000000	TRANSFERÊNCIA SALÁRIO - EDUCAÇÃO
112100000000	TRANSFERÊNCIAS DE RECURSOS DO FNDE REFERENTES AO PROGRAMA DINHEIRO DIRETO NA ESCOLA (PDDE)
112200000000	TRANSFERÊNCIAS DE RECURSOS DO FNDE REFERENTES AO PROGRAMA NACIONAL DE ALIMENTAÇÃO ESCOLAR (PNAE)
112300000000	TRANSFERÊNCIAS DE RECURSOS DO FNDE REFERENTES AO PROGRAMA NACIONAL DE APOIO AO TRANSPORTE ESCOLAR (PNATE)
112400000000	OUTRAS TRANSFERÊNCIAS DE RECURSOS DO FNDE
112500000100	TRANSFERÊNCIAS DE CONVÊNIOS - UNIÃO/EDUCAÇÃO
112500000200	TRANSFERÊNCIAS DE CONVÊNIOS - ESTADO/EDUCAÇÃO
113000000000	OPERAÇÕES DE CRÉDITO VINCULADAS À EDUCAÇÃO
114000000000	ROYALTIES DO PETRÓLEO VINCULADOS À EDUCAÇÃO
119000000000	OUTROS RECURSOS VINCULADOS A EDUCAÇÃO
121100000000	RECEITAS DE IMPOSTOS E DE TRANSFERÊNCIA DE IMPOSTOS - SAÚDE 15%
121200000000	TRANSFERÊNCIAS FUNDO A FUNDO DE RECURSOS DO SUS PROVENIENTES DOS GOVERNOS MUNICIPAIS
121300000000	TRANSFERÊNCIAS FUNDO A FUNDO DE RECURSOS DO SUS PROVENIENTES DO GOVERNO ESTADUAL
121400000000	TRANSFERÊNCIAS FUNDO A FUNDO DE RECURSOS DO SUS PROVENIENTES DO GOVERNO FEDERAL - BLOCO DE CUSTEIO DAS AÇÕES E SERVIÇOS PÚBLICOS DE SAÚDE
121421000000	TRANSFERÊNCIAS FUNDO A FUNDO DE RECURSOS DO SUS PROVENIENTES DO GOVERNO FEDERAL - BLOCO DE CUSTEIO DAS AÇÕES E SERVIÇOS PÚBLICOS DE SAÚDE - RECURSOS DESTINADOS AO ENFRENTAMENTO DA COVID-19 NO BOJO DA AÇÃO 21C0
121500000000	TRANSFERÊNCIAS FUNDO A FUNDO DE RECURSOS DO SUS PROVENIENTES DO GOVERNO FEDERAL - BLOCO DE INVESTIMENTO NA REDE DE SERVIÇOS PÚBLICOS DE SAÚDE
121521000000	TRANSFERÊNCIAS FUNDO A FUNDO DE RECURSOS DO SUS PROVENIENTES DO GOVERNO FEDERAL - BLOCO DE INVESTIMENTO NA REDE DE SERVIÇOS PÚBLICOS DE SAÚDE - RECURSOS DESTINADOS AO ENFRENTAMENTO DA COVID-19 NO BOJO DA AÇÃO 21C0
122000000100	TRANSFERÊNCIAS DE CONVÊNIOS OU DE CONTRATOS DE REPASSE VINCULADOS A SAÚDE - UNIÃO
122000000200	TRANSFERÊNCIAS DE CONVÊNIOS OU DE CONTRATOS DE REPASSE VINCULADOS A SAÚDE - ESTADO
123000000000	OPERAÇÕES DE CRÉDITO VINCULADAS À SAÚDE
124000000000	ROYALTIES DO PETRÓLEO VINCULADOS À SAÚDE
129000000000	OUTROS RECURSOS VINCULADOS A SAÚDE
131100000000	TRANSFERÊNCIA DE RECURSOS DO FUNDO NACIONAL DE ASSISTÊNCIA SOCIAL - FNAS
131200000100	TRANSFERÊNCIAS DE CONVÊNIOS - ASSISTÊNCIA SOCIAL - UNIÃO
131200000200	TRANSFERÊNCIAS DE CONVÊNIOS - ASSISTÊNCIA SOCIAL - ESTADO
139000000101	TRANSFERÊNCIA DE RECURSOS DO FUNDO ESTADUAL DE ASSISTÊNCIA SOCIAL - FEAS
139000000102	TRANSFERÊNCIA DE RECURSOS DO FUNDO ESTADUAL DE ASSISTÊNCIA SOCIAL - CRAS/CREA
141001310100	RECURSOS VINCULADOS AO RPPS - PLANO PREVIDENCIÁRIO - PODER EXECUTIVO MUNICIPAL
141001310200	RECURSOS VINCULADOS AO RPPS - PLANO PREVIDENCIÁRIO - PODER EXECUTIVO MUNICIPAL - COMPENSAÇÃO FINANCEIRA
141002310100	RECURSOS VINCULADOS AO RPPS - PLANO PREVIDENCIÁRIO - PODER LEGISLATIVO MUNICIPAL
141002310200	RECURSOS VINCULADOS AO RPPS - PLANO PREVIDENCIÁRIO - PODER LEGISLATIVO MUNICIPAL - COMPENSAÇÃO FINANCEIRA
142001310100	RECURSOS VINCULADOS AO RPPS - PLANO FINANCEIRO - PODER EXECUTIVO MUNICIPAL
142002310100	RECURSOS VINCULADOS AO RPPS - PLANO FINANCEIRO - PODER LEGISLATIVO MUNICIPAL



143000000000	RECURSOS VINCULADOS AO RPPS - TAXA DE ADMINISTRAÇÃO
151000000000	OUTRAS TRANSFERÊNCIAS DE CONVÊNIOS OU CONTRATOS DE REPASSE DA UNIÃO
152000000000	OUTRAS TRANSFERÊNCIAS DE CONVÊNIOS OU CONTRATOS DE REPASSE DOS ESTADOS
153000000000	TRANSFERÊNCIA DA UNIÃO REFERENTE A ROYALTIES DO PETRÓLEO
154000000000	TRANSFERÊNCIA DOS ESTADOS REFERENTE A ROYALTIES DO PETRÓLEO
155000000001	TRANSFERÊNCIA ESPECIAL DA UNIÃO - EMENDAS INDIVIDUAIS
155000000002	TRANSFERÊNCIA ESPECIAL DA UNIÃO - EMENDAS DE BANCADA
156000000000	TRANSFERÊNCIAS DA UNIÃO - INCISO I DO ART. 5º DA LEI COMPLEMENTAR 173/2020
161000000000	CONTRIBUIÇÃO DE INTERVENÇÃO NO DOMÍNIO ECONÔMICO - CIDE
162000000000	CONTRIBUIÇÃO PARA O CUSTEIO DO SERVIÇO DE ILUMINAÇÃO PÚBLICA - COSIP
163000000000	RECURSOS VINCULADOS AO TRÂNSITO
192000000001	RECURSOS DE OPERAÇÕES DE CRÉDITO INTERNAS
192000000002	RECURSOS DE OPERAÇÕES DE CRÉDITO EXTERNAS
193000000000	RECURSOS DE ALIENAÇÃO DE BENS/ATIVOS
193000000001	ALIENAÇÃO DE BENS - FIMOB
193000000099	DEMAIS ALIENAÇÕES
194000000001	OUTRAS VINCULAÇÕES DE TRANSFERÊNCIAS - OUTROS CONVÊNIOS
194000000002	OUTRAS VINCULAÇÕES DE TRANSFERÊNCIAS - TRANSFERÊNCIAS DO INMETRO PARA O IPEM
194000000003	RECURSOS DA LEI ALDIR BLANC (LEI Nº 14.017, DE 29 DE JUNHO DE 2020)
194000000100	TRANSFERÊNCIA DE RECURSOS DO FUNDO NACIONAL DE HABITAÇÃO DE INTERESSE SOCIAL FNHIS
195000000000	OUTRAS VINCULAÇÕES DE TAXAS E CONTRIBUIÇÕES
196100000000	RECURSOS DE DEPÓSITOS JUDICIAIS - LIDES DAS QUAIS O ENTE FAZ PARTE
197100000000	RECURSOS EXTRAORÇAMENTÁRIOS VINCULADOS A PRECATÓRIOS
199000000001	OUTROS RECURSOS VINCULADOS - ASSISTÊNCIA A SAÚDE DO SERVIDOR (IPM SAÚDE)
199000000002	OUTROS RECURSOS VINCULADOS - FUNDO ESPECIAL DA CÂMARA MUNICIPAL DE FORTALEZA (FECAMFOR)
199000000003	OUTROS RECURSOS VINCULADOS - CAPACITAFOR
199000000004	AUXÍLIO FINANCEIRO LC 173/2020, ART. 5º, I, B
199000000005	RECURSOS REFERENTES À POLÍTICA DE RESÍDUOS SÓLIDOS E AFINS
199000000006	RECURSOS ESTADUAIS DA LEI COMPLEMENTAR 259/2021 PARA O PROGRAMA NOSSAS GUERREIRAS
199000000099	OUTROS RECURSOS VINCULADOS QUE NÃO SE ENQUADRAM NAS ESPECIFICAÇÕES ANTERIORES
199000000100	RECURSOS DESTINADOS AOS DIREITOS DA CRIANÇA E DO ADOLESCENTE
199000000201	RECURSOS DESTINADOS AO MEIO AMBIENTE - FUNDO DE DEFESA DO MEIO AMBIENTE (FUNDEMA)
199000000202	RECURSOS DESTINADOS AO MEIO AMBIENTE - FUNDO MUNICIPAL DE DESENVOLVIMENTO URBANO (FUNDURB)



DESENHO MARIA FERNANDA ALMEIDA DE ARAÚJO  
2º ANO | 3º LUGAR - PRÊMIO SEFIN

# 7 - BALANÇO FISCAL E DA SEGURIDADE SOCIAL CONSOLIDADO



# Fortaleza

## PREFEITURA

### CONSOLIDADO FISCAL

PREFEITURA MUNICIPAL DE FORTALEZA  
ORÇAMENTO FISCAL  
CONSOLIDAÇÃO GERAL DAS DESPESAS

EXERCÍCIO DE 2021

ANEXO 2

CÓDIGO	ESPECIFICAÇÃO	NATUREZA DA DESPESA		
		ELEMENTO	MODALIDADE	CATEGORIA / GRUPO
300000	DESPESAS CORRENTES			4.172.261.061,70
310000	PESSOAL E ENCARGOS SOCIAIS			2.180.183.956,20
319000	APLICACOES DIRETAS		1.853.319.434,69	
319003	PENSOES	775.669,83		
319004	CONTRATAÇÃO POR TEMPO DETERMINADO	201.995.497,67		
319011	VENCIMENTOS E VANTAGENS FIXAS - PESSOAL CIVIL	1.500.223.194,93		
319013	CONTRIBUICOES PATRONAIS	34.695.816,57		
319016	OUTRAS DESPESAS VARIÁVEIS - PESSOAL CIVIL	3.862.137,40		
319091	SENTENÇAS JUDICIAIS	80.174.952,48		
319092	DESPESAS DE EXERCÍCIOS ANTERIORES	2.448.705,43		
319094	INDENIZAÇÕES RESTITUIÇÕES TRABALHISTAS	1.357.299,42		
319096	RESSARCIMENTO DESPESAS DE PESSOAL REQUISITADO	27.786.160,96		
319100	APLICAÇÃO DIRETA DECORRENTE DE OPERAÇÃO ENTRE ÓRGÃOS, FUNDOS E ENTIDADES INTEGRANTES DOS ORÇAMENTOS FISCAL E DA SEGURIDADE SOCIAL		326.864.521,51	
319113	CONTRIBUICOES PATRONAIS	326.589.305,52		
319191	SENTENÇAS JUDICIAIS			
319192	DESPESAS DE EXERCÍCIOS ANTERIORES			
319196	RESSARCIMENTO DESPESAS DE PESSOAL REQUISITADO	275.215,99		
320000	JUROS E ENCARGOS DA DÍVIDA			81.159.156,92
329000	APLICACOES DIRETAS		81.159.156,92	
329021	JUROS SOBRE A DÍVIDA POR CONTRATO	71.925.496,05		
329022	OUTROS ENCARGOS SOBRE A DÍVIDA POR CONTRATO	9.233.660,87		
330000	OUTRAS DESPESAS CORRENTES			1.910.917.948,58
332000	TRANSFERÊNCIAS A UNIAO			
332081	DISTRIBUIÇÃO CONSTITUCIONAL OU LEGAL DE RECEITAS			
333000	TRANSFERÊNCIAS A ESTADOS E AO DISTRITO FEDERAL		582.760,38	



PREFEITURA MUNICIPAL DE FORTALEZA  
ORÇAMENTO FISCAL  
CONSOLIDAÇÃO GERAL DAS DESPESAS

EXERCÍCIO DE 2021

ANEXO 2

CÓDIGO	ESPECIFICAÇÃO	NATUREZA DA DESPESA		
		ELEMENTO	MODALIDADE	CATEGORIA / GRUPO
333041	CONTRIBUICOES	503.000,00		
333081	DISTRIBUICAO CONSTITUCIONAL OU LEGAL DE RECEITAS	79.760,38		
335000	TRANSFERENCIAS DE INSTITUICOES PRIVADAS		82.049.188,21	
335036	OUTROS SERVICOS DE TERCEIROS - PESSOA FISICA			
335039	OUTROS SERVICOS DE TERCEIROS - PESSOA JURIDICA	7.414.996,73		
335041	CONTRIBUICOES	26.893.871,67		
335043	SUBVENCOES SOCIAIS	47.712.842,41		
335092	DESPESAS DE EXERCICIOS ANTERIORES	27.477,40		
336000	SUBVENCOES ECONOMICAS			
336045	SUBVENÇÕES ECONÔMICAS			
336700	EXECUCAO DE CONTRATO DE PARCERIA PUBLICO-PRIVADA - PPP			
336783	DESPESAS DECORRENTES DE CONTRATO DE PARCERIA PUBLICO-PRIVADA - PPP, EXCETO SUBVENCOES ECONOMICAS, APORTE E FUNDO GARANTIDOR			
339000	APLICACOES DIRETAS		1.827.642.978,97	
339008	OUTROS BENEFICIOS ASSISTENCIAIS	337.807,99		
339014	DIARIAS - CIVIL	325.871,79		
339018	AUXILIO FINANCEIRO A ESTUDANTES			
339020	AUXILIO FINANCEIRO A PESQUISADORES	59.283,33		
339030	MATERIAL DE CONSUMO	117.539.402,89		
339031	PREMIACOES CULTURAIS, ARTISTICAS, CIENTIFICAS, DESPORTIVAS E OUTRAS	1.014.152,79		
339032	MATERIAL DE DISTRIBUICAO GRATUITA	48.707.919,57		
339033	PASSAGENS E DESPESAS COM LOCOMOCAO	6.740.292,10		
339034	OUTRAS DESPESAS DE PESSOAL DECORRENTES DE CONTRATOS DE TERCEIRIZACAO	36.435.408,87		
339035	SERVICOS DE CONSULTORIA	536.344,10		
339036	OUTROS SERVICOS DE TERCEIROS - PESSOA FISICA	32.772.282,81		
339037	LOCACAO DE MAO-DE-OBRA	367.763.339,43		
339039	OUTROS SERVICOS DE TERCEIROS - PESSOA JURIDICA	1.039.425.087,45		
339040	SERVICOS DE TECNOLOGIA DA INFORMACAO E COMUNICACAO - PESSOA JURIDICA	19.829.358,05		

PREFEITURA MUNICIPAL DE FORTALEZA  
ORÇAMENTO FISCAL  
CONSOLIDAÇÃO GERAL DAS DESPESAS

EXERCÍCIO DE 2021

ANEXO 2

CÓDIGO	ESPECIFICAÇÃO	NATUREZA DA DESPESA		
		ELEMENTO	MODALIDADE	CATEGORIA / GRUPO
339041	CONTRIBUIÇÕES	1.332.456,77		
339045	SUBVENÇÕES ECONÔMICAS	28.000.000,00		
339046	AUXÍLIO-ALIMENTAÇÃO	14.140.454,00		
339047	OBRIGAÇÕES TRIBUTÁRIAS CONTRIBUTIVAS	54.224.440,67		
339048	OUTROS AUXÍLIOS FINANCEIROS A PESSOAS FÍSICAS	15.809.240,00		
339049	AUXÍLIO-TRANSPORTE	76.583,60		
339091	SENTENÇAS JUDICIAIS	5.705.920,21		
339092	DESPESAS DE EXERCÍCIOS ANTERIORES	32.074.496,39		
339093	INDENIZAÇÕES E RESTITUIÇÕES	4.792.836,16		
339100	APLICAÇÃO DIRETA DECORRENTE DE OPERAÇÃO ENTRE ÓRGÃOS, FUNDOS E ENTIDADES INTEGRANTES DOS ORÇAMENTOS FISCAL E DA SEGURIDADE SOCIAL		643.021,02	
339139	OUTROS SERVIÇOS DE TERCEIROS - PESSOA JURÍDICA	29.251,22		
339147	OBRIGAÇÕES TRIBUTÁRIAS CONTRIBUTIVAS	23.769,80		
339181	DISTRIBUIÇÃO CONSTITUCIONAL OU LEGAL DE RECEITAS	590.000,00		
339192	DESPESAS DE EXERCÍCIOS ANTERIORES			
339193	INDENIZAÇÕES E RESTITUIÇÕES			
400000	DESPESAS DE CAPITAL			1.054.088.279,96
440000	INVESTIMENTOS			872.820.817,35
445000	TRANSFERÊNCIAS DE INSTITUIÇÕES PRIVADAS		4.045.744,22	
445042	AUXÍLIOS	4.045.744,22		
445052	EQUIPAMENTOS E MATERIAL PERMANENTE			
446000	SUBVENÇÕES ECONÔMICAS			
446045	SUBVENÇÕES ECONÔMICAS			
449000	APLICAÇÕES DIRETAS		868.775.073,13	
449014	DIÁRIAS - CIVIL			
449030	MATERIAL DE CONSUMO	20.000,00		
449035	SERVIÇOS DE CONSULTORIA	2.232.882,49		

PREFEITURA MUNICIPAL DE FORTALEZA  
ORÇAMENTO FISCAL  
CONSOLIDAÇÃO GERAL DAS DESPESAS

EXERCÍCIO DE 2021

ANEXO 2

CÓDIGO	ESPECIFICAÇÃO	NATUREZA DA DESPESA		
		ELEMENTO	MODALIDADE	CATEGORIA / GRUPO
449036	OUTROS SERVICOS DE TERCEIROS - PESSOA FISICA			
449039	OUTROS SERVICOS DE TERCEIROS - PESSOA JURIDICA	178.521.083,76		
449040	SERVICOS DE TECNOLOGIA DA INFORMACAO E COMUNICACAO - PESSOA JURIDICA	4.352.043,24		
449047	OBRIGACOES TRIBUTARIAS CONTRIBUTIVAS			
449051	OBRAS E INSTALACOES	522.567.193,07		
449052	EQUIPAMENTOS E MATERIAL PERMANENTE	107.631.199,49		
449061	AQUISICAO DE IMOVEIS	7.736.437,56		
449091	SENTENCAS JUDICIAIS			
449092	DESPESAS DE EXERCICIOS ANTERIORES	20.906.141,80		
449093	INDENIZACOES E RESTITUICOES	24.808.091,72		
449100	APLICACAO DIRETA DECORRENTE DE OPERACAO ENTRE ORGAOS, FUNDOS E ENTIDADES INTEGRANTES DOS ORCAMENTOS FISCAL E DA SEGURIDADE SOCIAL			
449139	OUTROS SERVICOS DE TERCEIROS - PESSOA JURIDICA			
449193	INDENIZACOES E RESTITUICOES			
450000	INVERSOES FINANCEIRAS			219.263,77
456700	EXECUCAO DE CONTRATO DE PARCERIA PUBLICO-PRIVADA - PPP			
456782	APORTE DE RECURSOS PELO PARCEIRO PUBLICO EM FAVOR DO PARCEIRO PRIVADO DECORRENTE DE CONTRATO DE PARCERIA PUBLICO-PRIVADA - PPP			
459000	APLICACOES DIRETAS		219.263,77	
459065	CONSTITUICAO OU AUMENTO DE CAPITAL DE EMPRESAS			
459066	CONCESSAO DE EMPRESTIMOS E FINANCIAMENTOS	219.263,77		
460000	AMORTIZACAO DA DIVIDA			181.048.198,84
469000	APLICACOES DIRETAS		181.048.198,84	
469071	PRINCIPAL DA DIVIDA CONTRATUAL RESGATADO	181.048.198,84		
900000	RESERVA DE CONTINGENCIA			
990000	RESERVA DE CONTINGENCIA			
999900	RESERVA DE CONTINGENCIA			
999999	RESERVA DE CONTINGENCIA			
<b>TOTAL</b>				<b>5.226.349.341,66</b>

PREFEITURA MUNICIPAL DE FORTALEZA  
ORÇAMENTO FISCAL  
CONSOLIDAÇÃO GERAL DAS DESPESAS

EXERCICIO DE 2021

ANEXO 6

CÓDIGO	ESPECIFICAÇÃO	OPERAÇÃO ESPECIAL	PROGRAMA DE TRABALHO		TOTAL
			PROJETO	ATIVIDADE	
01.000.0000.0000.0000	LEGISLATIVA			188.833.926,22	188.833.926,22
01.031.0000.0000.0000	ACAO LEGISLATIVA			188.833.926,22	188.833.926,22
01.031.0002.0000.0000	ATUACAO LEGISLATIVA DA CAMARA MUNICIPAL			188.833.926,22	188.833.926,22
01.031.0002.1583.0000	MODERNIZACAO DA ESTRUTURA FISICA DA CAMARA MUNICIPAL				
01.031.0002.1583.0001	MODERNIZACAO DA ESTRUTURA FISICA DA CAMARA MUNICIPAL				
01.031.0002.1584.0000	REALIZACAO DE CONSULTAS PLEBISCITARIAS E REFERENDARIAS				
01.031.0002.1584.0001	REALIZACAO DE CONSULTAS PLEBISCITARIAS E REFERENDARIAS				
01.031.0002.1944.0000	CONSTRUCAO, REFORMA E AMPLIACAO DA SEDE DO LEGISLATIVO				
01.031.0002.1944.0001	CONSTRUCAO, REFORMA E AMPLIACAO DA SEDE DO LEGISLATIVO				
01.031.0002.2195.0000	REMUNERACAO DE PESSOAL ATIVO DO MUNICIPIO E ENCARGOS SOCIAIS			113.199.387,69	113.199.387,69
01.031.0002.2195.0001	REMUNERACAO DE PESSOAL ATIVO DO MUNICIPIO E ENCARGOS SOCIAIS			113.199.387,69	113.199.387,69
01.031.0002.2783.0000	MANUTENCAO DAS ATIVIDADES DO PODER LEGISLATIVO			75.568.792,53	75.568.792,53
01.031.0002.2783.0001	MANUTENCAO DAS ATIVIDADES DO PODER LEGISLATIVO			48.156.308,87	48.156.308,87
01.031.0002.2783.0002	MANUTENCAO DOS SERVICOS ADMINISTRATIVOS			27.412.483,66	27.412.483,66
01.031.0002.2785.0000	MANUTENCAO DO INSTITUTO AMERICO BARREIRA				
01.031.0002.2785.0001	MANUTENCAO DO INSTITUTO AMERICO BARREIRA				
01.031.0002.2944.0000	MANUTENCAO E FUNCIONAMENTO DAS ACOES DO FECAMFOR				
01.031.0002.2944.0001	MANUTENCAO E FUNCIONAMENTO DAS ACOES DO FECAMFOR				
01.031.0002.2945.0000	CAPACITACAO E QUALIFICACAO DE PESSOAL			65.746,00	65.746,00
01.031.0002.2945.0001	CAPACITACAO E QUALIFICACAO DE PESSOAL				
01.031.0002.2945.0002	CAPACITACAO E QUALIFICACAO DE PESSOAL			65.746,00	65.746,00
02.000.0000.0000.0000	JUDICIARIA		213.562,04	50.022.328,39	50.235.890,43
02.092.0000.0000.0000	REPRESENTACAO JUDICIAL E EXTRAJUDICIAL		153.900,32		153.900,32
02.092.0180.0000.0000	GESTAO E MODERNIZACAO DA DIVIDA ATIVA		153.900,32		153.900,32
02.092.0180.1006.0000	MODERNIZACAO DA GESTAO ADMINISTRATIVA E FISCAL DA DIVIDA ATIVA		153.900,32		153.900,32
02.092.0180.1006.0001	MODERNIZACAO DA GESTAO ADMINISTRATIVA E FISCAL DA DIVIDA ATIVA		153.900,32		153.900,32
02.092.0180.1006.0002	ESTRUTURACAO DOS SERVICOS DE INSCRICAO E COBRANCA DE DEBITOS TRIBUTARIOS OU NAO, DA DIVIDA ATIVA DO MUNICIPIO				
02.092.0180.1024.0000	REESTRUTURACAO DA CENTRAL DE ATENDIMENTO AO CONTRIBUINTE				
02.092.0180.1024.0001	REESTRUTURACAO DA CENTRAL DE ATENDIMENTO AO CONTRIBUINTE				

PREFEITURA MUNICIPAL DE FORTALEZA  
ORÇAMENTO FISCAL  
CONSOLIDAÇÃO GERAL DAS DESPESAS

EXERCICIO DE 2021

ANEXO 6

CÓDIGO	ESPECIFICAÇÃO	OPERAÇÃO ESPECIAL	PROGRAMA DE TRABALHO		
			PROJETO	ATIVIDADE	TOTAL
02.122.0000.0000.0000	ADMINISTRACAO GERAL		58.798,72	50.022.328,39	50.081.127,11
02.122.0001.0000.0000	GESTAO E MANUTENCAO		58.798,72	50.022.328,39	50.081.127,11
02.122.0001.1604.0000	CONSTRUCAO, AMPLIACAO E REFORMA DE PREDIOS PUBLICOS				
02.122.0001.1604.0023	MODERNIZACAO DA SEDE DA PGM				
02.122.0001.1796.0000	AQUISICAO DE EQUIPAMENTOS, MOBILIARIOS E VEICULOS		58.798,72		58.798,72
02.122.0001.1796.0006	AQUISICAO DE EQUIPAMENTOS, MOBILIARIOS E VEICULOS		58.798,72		58.798,72
02.122.0001.2016.0000	MANUTENCAO E FUNCIONAMENTO ADMINISTRATIVO			1.603.503,25	1.603.503,25
02.122.0001.2016.0006	MANUTENCAO E FUNCIONAMENTO ADMINISTRATIVO			1.603.503,25	1.603.503,25
02.122.0001.2195.0000	REMUNERACAO DE PESSOAL ATIVO DO MUNICIPIO E ENCARGOS SOCIAIS			48.418.825,14	48.418.825,14
02.122.0001.2195.0007	REMUNERACAO DE PESSOAL ATIVO DO MUNICIPIO E ENCARGOS SOCIAIS			47.057.919,94	47.057.919,94
02.122.0001.2195.0008	REMUNERACAO DE PESSOAL ATIVO DO MUNICIPIO E ENCARGOS SOCIAIS			1.360.905,20	1.360.905,20
02.126.0000.0000.0000	TECNOLOGIA DA INFORMACAO		863,00		863,00
02.126.0001.0000.0000	GESTAO E MANUTENCAO		863,00		863,00
02.126.0001.1005.0000	AQUISICAO E IMPLANTACAO DE PRODUTOS E SERVICOS DE TI		863,00		863,00
02.126.0001.1005.0006	AQUISICAO E IMPLANTACAO DE PRODUTOS E SERVICOS DE TI		863,00		863,00
03.000.0000.0000.0000	ESSENCIAL A JUSTICA			147.243,15	147.243,15
03.128.0000.0000.0000	FORMACAO DE RECURSOS HUMANOS			147.243,15	147.243,15
03.128.0082.0000.0000	GESTAO DE PESSOAS E VALORIZACAO DOS SERVIDORES			147.243,15	147.243,15
03.128.0082.2457.0000	FORMACAO E CAPACITACAO DOS PROCURADORES MUNICIPAIS			147.243,15	147.243,15
03.128.0082.2457.0001	FORMACAO E CAPACITACAO DOS PROCURADORES MUNICIPAIS			147.243,15	147.243,15
04.000.0000.0000.0000	ADMINISTRACAO	4.737.564,16	10.908.198,18	713.868.403,97	724.776.602,15
04.121.0000.0000.0000	PLANEJAMENTO E ORCAMENTO			296.137,41	296.137,41
04.121.0001.0000.0000	GESTAO E MANUTENCAO			296.137,41	296.137,41
04.121.0001.2371.0000	GESTAO E MANUTENCAO DA COORDENADORIA DA PARTICIPACAO SOCIAL			296.137,41	296.137,41
04.121.0001.2371.0001	GESTAO E MANUTENCAO DA COORDENADORIA DA PARTICIPACAO SOCIAL				
04.121.0001.2371.0002	GESTAO E MANUTENCAO DA COORDENADORIA DA PARTICIPACAO SOCIAL			296.137,41	296.137,41
04.121.0098.0000.0000	GESTAO PARTICIPATIVA E SOCIAL				
04.121.0098.1233.0000	IMPLEMENTACAO DE MECANISMOS DE PARTICIPACAO DIGITAL				
04.121.0098.1233.0001	IMPLEMENTACAO DE MECANISMOS DE PARTICIPACAO DIGITAL				
04.121.0098.1496.0000	FORMACAO PARA PROMOCAO DA CIDADANIA				
04.121.0098.1496.0001	FORMACAO PARA PROMOCAO DA CIDADANIA				

PREFEITURA MUNICIPAL DE FORTALEZA  
ORÇAMENTO FISCAL  
CONSOLIDAÇÃO GERAL DAS DESPESAS

EXERCICIO DE 2021

ANEXO 6

CÓDIGO	ESPECIFICAÇÃO	PROGRAMA DE TRABALHO			
		OPERAÇÃO ESPECIAL	PROJETO	ATIVIDADE	TOTAL
04.122.0000.0000.0000	ADMINISTRACAO GERAL	4.737.564,16	4.182.106,39	705.851.244,47	710.033.350,86
04.122.0001.0000.0000	GESTAO E MANUTENCAO		547.414,03	419.526.086,76	420.073.500,79
04.122.0001.1005.0000	AQUISICAO E IMPLANTACAO DE PRODUTOS E SERVICOS DE TI		52.021,53		52.021,53
04.122.0001.1005.0053	AQUISICAO E IMPLANTACAO DE PRODUTOS E SERVICOS DE TI				
04.122.0001.1005.0062	AQUISICAO E IMPLANTACAO DE PRODUTOS E SERVICOS DE TI		52.021,53		52.021,53
04.122.0001.1005.0066	AQUISICAO E IMPLANTACAO DE PRODUTOS E SERVICOS DE TI				
04.122.0001.1068.0000	DESENVOLVIMENTO DE PROJETOS EM PARCERIA PUBLICO - PRIVADA				
04.122.0001.1068.0001	DESENVOLVIMENTO DE PROJETOS EM PARCERIA - PUBLICO PRIVADA				
04.122.0001.1113.0000	MELHORIA DAS INSTALACOES FISICAS DO IPLANFOR				
04.122.0001.1113.0001	MELHORIA DAS INSTALACOES FISICAS DO IPLANFOR				
04.122.0001.1145.0000	CONTRATACAO DE ASSESSORIA, CONSULTORIA E SERVICOS ESPECIALIZADOS				
04.122.0001.1145.0002	CONTRATACAO DE CONSULTORIA ESPECIALIZADA				
04.122.0001.1796.0000	AQUISICAO DE EQUIPAMENTOS, MOBILIARIOS E VEICULOS		495.392,50		495.392,50
04.122.0001.1796.0001	AQUISICAO DE EQUIPAMENTOS, MOBILIARIOS E VEICULOS		50.622,12		50.622,12
04.122.0001.1796.0002	AQUISICAO DE EQUIPAMENTOS, MOBILIARIOS E VEICULOS				
04.122.0001.1796.0003	AQUISICAO DE EQUIPAMENTOS, MOBILIARIOS E VEICULOS		23.360,00		23.360,00
04.122.0001.1796.0004	AQUISICAO DE EQUIPAMENTOS, MOBILIARIOS E VEICULOS				
04.122.0001.1796.0005	AQUISICAO DE EQUIPAMENTOS, MOBILIARIOS E VEICULOS		1.878,00		1.878,00
04.122.0001.1796.0007	AQUISICAO DE EQUIPAMENTOS, MOBILIARIOS E VEICULOS				
04.122.0001.1796.0008	AQUISICAO DE EQUIPAMENTOS, MOBILIARIOS E VEICULOS				
04.122.0001.1796.0009	AQUISICAO DE EQUIPAMENTOS, MOBILIARIOS E VEICULOS				
04.122.0001.1796.0011	AQUISICAO DE EQUIPAMENTOS, MOBILIARIOS E VEICULOS		79.922,00		79.922,00
04.122.0001.1796.0012	AQUISICAO DE EQUIPAMENTOS, MOBILIARIOS E VEICULOS				
04.122.0001.1796.0013	AQUISICAO DE EQUIPAMENTOS, MOBILIARIOS E VEICULOS		11.980,00		11.980,00
04.122.0001.1796.0016	AQUISICAO DE EQUIPAMENTOS, MOBILIARIOS E VEICULOS		83.565,09		83.565,09
04.122.0001.1796.0017	AQUISICAO DE EQUIPAMENTOS, MOBILIARIOS E VEICULOS		3.997,69		3.997,69
04.122.0001.1796.0024	AQUISICAO DE EQUIPAMENTOS, MOBILIARIOS E VEICULOS		31.754,34		31.754,34
04.122.0001.1796.0030	AQUISICAO DE EQUIPAMENTOS, MOBILIARIOS E VEICULOS				
04.122.0001.1796.0031	AQUISICAO DE EQUIPAMENTOS, MOBILIARIOS E VEICULOS				
04.122.0001.1796.0032	AQUISICAO DE EQUIPAMENTOS, MOBILIARIOS E VEICULOS				
04.122.0001.1796.0033	AQUISICAO DE EQUIPAMENTOS, MOBILIARIOS E VEICULOS				

PREFEITURA MUNICIPAL DE FORTALEZA  
ORÇAMENTO FISCAL  
CONSOLIDAÇÃO GERAL DAS DESPESAS

EXERCICIO DE 2021

ANEXO 6

CÓDIGO	ESPECIFICAÇÃO	OPERAÇÃO ESPECIAL	PROGRAMA DE TRABALHO		TOTAL
			PROJETO	ATIVIDADE	
04.122.0001.1796.0034	AQUISICAO DE EQUIPAMENTOS, MOBILIARIOS E VEICULOS				
04.122.0001.1796.0035	AQUISICAO DE EQUIPAMENTOS, MOBILIARIOS E VEICULOS				
04.122.0001.1796.0036	AQUISICAO DE EQUIPAMENTOS, MOBILIARIOS E VEICULOS				
04.122.0001.1796.0041	AQUISICAO DE EQUIPAMENTOS, MOBILIARIOS E VEICULOS		4.488,00		4.488,00
04.122.0001.1796.0044	AQUISICAO DE EQUIPAMENTOS, MOBILIARIOS E VEICULOS				
04.122.0001.1796.0047	AQUISICAO DE EQUIPAMENTOS, MOBILIARIOS E VEICULOS		203.825,26		203.825,26
04.122.0001.2016.0000	MANUTENCAO E FUNCIONAMENTO ADMINISTRATIVO			52.609.335,07	52.609.335,07
04.122.0001.2016.0001	MANUTENCAO E FUNCIONAMENTO ADMINISTRATIVO			2.433.950,87	2.433.950,87
04.122.0001.2016.0002	MANUTENCAO E FUNCIONAMENTO ADMINISTRATIVO			579.307,11	579.307,11
04.122.0001.2016.0003	MANUTENCAO E FUNCIONAMENTO ADMINISTRATIVO			2.151.771,64	2.151.771,64
04.122.0001.2016.0005	MANUTENCAO E FUNCIONAMENTO ADMINISTRATIVO			129.310,09	129.310,09
04.122.0001.2016.0007	MANUTENCAO E FUNCIONAMENTO ADMINISTRATIVO			450.179,12	450.179,12
04.122.0001.2016.0008	MANUTENCAO E FUNCIONAMENTO ADMINISTRATIVO			565.000,40	565.000,40
04.122.0001.2016.0009	MANUTENCAO E FUNCIONAMENTO ADMINISTRATIVO			1.331.911,47	1.331.911,47
04.122.0001.2016.0012	MANUTENCAO E FUNCIONAMENTO ADMINISTRATIVO			4.479.665,89	4.479.665,89
04.122.0001.2016.0013	MANUTENCAO E FUNCIONAMENTO ADMINISTRATIVO			462.540,18	462.540,18
04.122.0001.2016.0017	MANUTENCAO E FUNCIONAMENTO ADMINISTRATIVO			5.138.298,74	5.138.298,74
04.122.0001.2016.0018	MANUTENCAO E FUNCIONAMENTO ADMINISTRATIVO			2.774.706,27	2.774.706,27
04.122.0001.2016.0021	MANUTENCAO E FUNCIONAMENTO ADMINISTRATIVO				
04.122.0001.2016.0022	MANUTENCAO E FUNCIONAMENTO ADMINISTRATIVO			22.620.872,28	22.620.872,28
04.122.0001.2016.0026	MANUTENCAO E FUNCIONAMENTO ADMINISTRATIVO			399.982,69	399.982,69
04.122.0001.2016.0027	MANUTENCAO E FUNCIONAMENTO ADMINISTRATIVO			3.309,50	3.309,50
04.122.0001.2016.0033	MANUTENCAO E FUNCIONAMENTO ADMINISTRATIVO			161.709,75	161.709,75
04.122.0001.2016.0035	MANUTENCAO E FUNCIONAMENTO ADMINISTRATIVO			382.167,90	382.167,90
04.122.0001.2016.0039	MANUTENCAO E FUNCIONAMENTO ADMINISTRATIVO			242.621,49	242.621,49
04.122.0001.2016.0040	MANUTENCAO E FUNCIONAMENTO ADMINISTRATIVO			282.836,16	282.836,16
04.122.0001.2016.0041	MANUTENCAO E FUNCIONAMENTO ADMINISTRATIVO			233.960,67	233.960,67
04.122.0001.2016.0042	MANUTENCAO E FUNCIONAMENTO ADMINISTRATIVO			235.388,72	235.388,72
04.122.0001.2016.0043	MANUTENCAO E FUNCIONAMENTO ADMINISTRATIVO			191.847,60	191.847,60
04.122.0001.2016.0044	MANUTENCAO E FUNCIONAMENTO ADMINISTRATIVO			281.633,53	281.633,53
04.122.0001.2016.0045	MANUTENCAO E FUNCIONAMENTO ADMINISTRATIVO			211.461,30	211.461,30
04.122.0001.2016.0047	MANUTENCAO PREDIAL DO PACO MUNICIPAL			1.490.063,20	1.490.063,20
04.122.0001.2016.0052	MANUTENCAO E FUNCIONAMENTO ADMINISTRATIVO DA SECRETARIA			5.374.838,50	5.374.838,50

PREFEITURA MUNICIPAL DE FORTALEZA  
ORÇAMENTO FISCAL  
CONSOLIDAÇÃO GERAL DAS DESPESAS

EXERCICIO DE 2021

ANEXO 6

CÓDIGO	ESPECIFICAÇÃO	OPERAÇÃO ESPECIAL	PROGRAMA DE TRABALHO		
			PROJETO	ATIVIDADE	TOTAL
04.122.0001.2016.0053	MANUTENCAO E FUNCIONAMENTO ADMINISTRATIVO DAS SECRETARIAS EXECUTIVAS REGIONAIS				
04.122.0001.2048.0000	PUBLICACOES LEGAIS REFERENTES A PROCEDIMENTOS LICITATORIOS, CONTRATOS, CONVENIOS E ADITIVOS DOS ORGAOS E ENTIDADES DO PODER EXECUTIVO.			2.300.261,63	2.300.261,63
04.122.0001.2048.0001	PUBLICACOES LEGAIS REFERENTES A PROCEDIMENTOS LICITATORIOS, CONTRATOS, CONVENIOS E ADITIVOS DOS ORGAOS E ENTIDADES DO PODER EXECUTIVO.			2.300.261,63	2.300.261,63
04.122.0001.2195.0000	REMUNERACAO DE PESSOAL ATIVO DO MUNICIPIO E ENCARGOS SOCIAIS			364.470.781,78	364.470.781,78
04.122.0001.2195.0002	REMUNERACAO DE PESSOAL ATIVO DO MUNICIPIO E ENCARGOS SOCIAIS			16.378.542,95	16.378.542,95
04.122.0001.2195.0003	REMUNERACAO DE PESSOAL ATIVO DO MUNICIPIO E ENCARGOS SOCIAIS			6.036.940,60	6.036.940,60
04.122.0001.2195.0004	REMUNERACAO DE PESSOAL ATIVO DO MUNICIPIO E ENCARGOS SOCIAIS			66.500.116,48	66.500.116,48
04.122.0001.2195.0006	REMUNERACAO DE PESSOAL ATIVO DO MUNICIPIO E ENCARGOS SOCIAIS			3.499.168,43	3.499.168,43
04.122.0001.2195.0009	REMUNERACAO DE PESSOAL ATIVO DO MUNICIPIO E ENCARGOS SOCIAIS			3.203.176,18	3.203.176,18
04.122.0001.2195.0010	REMUNERACAO DE PESSOAL ATIVO DO MUNICIPIO E ENCARGOS SOCIAIS			9.048.407,01	9.048.407,01
04.122.0001.2195.0013	REMUNERACAO DE PESSOAL ATIVO DO MUNICIPIO E ENCARGOS SOCIAIS			16.582.020,67	16.582.020,67
04.122.0001.2195.0014	REMUNERACAO DE PESSOAL ATIVO DO MUNICIPIO E ENCARGOS SOCIAIS			5.321.304,55	5.321.304,55
04.122.0001.2195.0015	REMUNERACAO DE PESSOAL ATIVO DO MUNICIPIO E ENCARGOS SOCIAIS			7.475.358,15	7.475.358,15
04.122.0001.2195.0018	REMUNERACAO DE PESSOAL ATIVO DO MUNICIPIO E ENCARGOS SOCIAIS			37.717.610,50	37.717.610,50
04.122.0001.2195.0019	REMUNERACAO DE PESSOAL ATIVO DO MUNICIPIO E ENCARGOS SOCIAIS			41.033.159,00	41.033.159,00
04.122.0001.2195.0022	REMUNERACAO DE PESSOAL ATIVO DO MUNICIPIO E ENCARGOS SOCIAIS			91.891.224,90	91.891.224,90
04.122.0001.2195.0030	REMUNERACAO DE PESSOAL ATIVO DO MUNICIPIO E ENCARGOS SOCIAIS			4.952.027,46	4.952.027,46
04.122.0001.2195.0033	REMUNERACAO DE PESSOAL ATIVO DO MUNICIPIO E ENCARGOS SOCIAIS			2.999.671,02	2.999.671,02
04.122.0001.2195.0036	REMUNERACAO DE PESSOAL ATIVO DO MUNICIPIO E ENCARGOS SOCIAIS			1.759.926,67	1.759.926,67
04.122.0001.2195.0040	REMUNERACAO DE PESSOAL ATIVO DO MUNICIPIO E ENCARGOS SOCIAIS			949.022,81	949.022,81
04.122.0001.2195.0041	REMUNERACAO DE PESSOAL ATIVO DO MUNICIPIO E ENCARGOS SOCIAIS			3.539.741,85	3.539.741,85
04.122.0001.2195.0042	REMUNERACAO DE PESSOAL ATIVO DO MUNICIPIO E ENCARGOS SOCIAIS			4.194.476,07	4.194.476,07
04.122.0001.2195.0043	REMUNERACAO DE PESSOAL ATIVO DO MUNICIPIO E ENCARGOS SOCIAIS			3.702.326,99	3.702.326,99
04.122.0001.2195.0044	REMUNERACAO DE PESSOAL ATIVO DO MUNICIPIO E ENCARGOS SOCIAIS			2.943.378,41	2.943.378,41
04.122.0001.2195.0045	REMUNERACAO DE PESSOAL ATIVO DO MUNICIPIO E ENCARGOS SOCIAIS			2.353.575,04	2.353.575,04
04.122.0001.2195.0046	REMUNERACAO DE PESSOAL ATIVO DO MUNICIPIO E ENCARGOS SOCIAIS			3.063.309,49	3.063.309,49
04.122.0001.2195.0049	REMUNERACAO DE PESSOAL ATIVO DO MUNICIPIO E ENCARGOS SOCIAIS			29.326.296,55	29.326.296,55
04.122.0001.2321.0000	MANUTENCAO DO CONTENCIOSO ADMINISTRATIVO E TRIBUTARIO			145.708,28	145.708,28
04.122.0001.2321.0001	MANUTENCAO DO CONTENCIOSO ADMINISTRATIVO E TRIBUTARIO			145.708,28	145.708,28



PREFEITURA MUNICIPAL DE FORTALEZA  
ORÇAMENTO FISCAL  
CONSOLIDAÇÃO GERAL DAS DESPESAS

EXERCICIO DE 2021

ANEXO 6

CÓDIGO	ESPECIFICAÇÃO	OPERAÇÃO ESPECIAL	PROGRAMA DE TRABALHO		TOTAL
			PROJETO	ATIVIDADE	
04.122.0001.2410.0000	MANUTENCAO DA CENTRAL DE ACOLHIMENTO				
04.122.0001.2410.0001	MANUTENCAO DA CENTRAL DE ACOLHIMENTO				
04.122.0001.2410.0002	MANUTENCAO DA CENTRAL DE ACOLHIMENTO				
04.122.0001.2410.0003	MANUTENCAO DA CENTRAL DE ACOLHIMENTO				
04.122.0001.2410.0004	MANUTENCAO DA CENTRAL DE ACOLHIMENTO				
04.122.0001.2410.0005	MANUTENCAO DA CENTRAL DE ACOLHIMENTO				
04.122.0006.0000.0000	OBRAS PUBLICAS DE INFRAESTRUTURA		710.534,72	81.092,15	791.626,87
04.122.0006.1435.0000	REFORMA E AMPLIACAO DO IMPARH		710.534,72		710.534,72
04.122.0006.1435.0001	REFORMA E AMPLIACAO DO IMPARH		710.534,72		710.534,72
04.122.0006.1604.0000	CONSTRUCAO, AMPLIACAO E REFORMA DE PREDIOS PUBLICOS				
04.122.0006.1604.0001	CONSTRUCAO, AMPLIACAO E REFORMA DE PREDIOS PUBLICOS				
04.122.0006.1604.0034	REFORMA DA SEDE DA HABITAFOR				
04.122.0006.2951.0000	MANUTENCAO DE EQUIPAMENTOS URBANOS			81.092,15	81.092,15
04.122.0006.2951.0001	MANUTENCAO DE EQUIPAMENTOS URBANOS			81.092,15	81.092,15
04.122.0012.0000.0000	ENCARGOS GERAIS DO MUNICIPIO	4.737.564,16			
04.122.0012.0003.0000	REFORCO AS DOTACOES DE PESSOAL DE ORGAOS E ENTIDADES, DECORRENTES DE CONCURSOS PUBLICOS, PCCS, ACORDOS COLETIVOS E DISSIDIOS				
04.122.0012.0003.0001	REFORCO AS DOTACOES DE PESSOAL DE ORGAOS E ENTIDADES, DECORRENTES DE CONCURSOS PUBLICOS, PCCS, ACORDOS COLETIVOS E DISSIDIOS				
04.122.0012.0023.0000	ENCARGOS COM A LIQUIDACAO DE EMPRESAS PUBLICAS	4.737.564,16			
04.122.0012.0023.0001	ENCARGOS COM A LIQUIDACAO DO FRIFORT	1.978.419,60			
04.122.0012.0023.0002	ENCARGOS COM A LIQUIDACAO DA CTC	2.759.144,56			
04.122.0066.0000.0000	TRANSPARENCIA: OUVIDORIA, PARTICIPACAO E CONTROLE SOCIAL				
04.122.0066.1085.0000	IMPLANTACAO DE OUVIDORIA ITINERANTE				
04.122.0066.1085.0001	IMPLANTACAO DE OUVIDORIA ITINERANTE				
04.122.0066.2268.0000	ATENDIMENTO AO CIDADAO ATRAVES DA OUVIDORIA				
04.122.0066.2268.0001	ATENDIMENTO AO CIDADAO ATRAVES DA OUVIDORIA				
04.122.0082.0000.0000	GESTAO DE PESSOAS E VALORIZACAO DOS SERVIDORES		2.434.113,00	12.533,00	2.446.646,00
04.122.0082.1125.0000	REALIZACAO DE CONCURSO PUBLICO E SELECAO DE PESSOAL		2.434.113,00		2.434.113,00
04.122.0082.1125.0001	REALIZACAO DE CONCURSO PUBLICO E SELECAO DE PESSOAL				
04.122.0082.1125.0003	REALIZACAO DE CONCURSO PUBLICO E SELECAO DE PESSOAL				
04.122.0082.1125.0006	REALIZACAO DE CONCURSO PUBLICO E SELECAO DE PESSOAL		2.434.113,00		2.434.113,00
04.122.0082.1125.0008	REALIZACAO DE CONCURSO PUBLICO E SELECAO DE PESSOAL				
04.122.0082.2057.0000	EMISSAO DE LAUDOS DAS CONDICAOES DE AMBIENTES DE TRABALHO			12.533,00	12.533,00
04.122.0082.2057.0001	EMISSAO DE LAUDOS DAS CONDICAOES DE AMBIENTES DE TRABALHO			12.533,00	12.533,00

PREFEITURA MUNICIPAL DE FORTALEZA  
ORÇAMENTO FISCAL  
CONSOLIDAÇÃO GERAL DAS DESPESAS

EXERCICIO DE 2021

ANEXO 6

CÓDIGO	ESPECIFICAÇÃO	OPERAÇÃO ESPECIAL	PROGRAMA DE TRABALHO		
			PROJETO	ATIVIDADE	TOTAL
04.122.0093.0000.0000	MODERNIZACAO ADMINISTRATIVA E FISCAL DO MUNICIPIO				
04.122.0093.1232.0000	MODERNIZACAO ADMINISTRATIVA E FINANCEIRA				
04.122.0093.1232.0001	MODERNIZACAO ADMINISTRATIVA E FINANCEIRA				
04.122.0102.0000.0000	TRANSPORTE URBANO E MOBILIDADE DE FORTALEZA				
04.122.0102.1068.0000	DESENVOLVIMENTO DE PROJETOS EM PARCERIA PUBLICO - PRIVADA				
04.122.0102.1068.0003	DESENVOLVIMENTO DE PROJETOS EM PARCERIA - PUBLICO PRIVADA				
04.122.0153.0000.0000	MODERNIZACAO DA GESTAO DE RECURSOS LOGISTICOS E SERVICOS COMPARTILHADOS			199.357.058,46	199.357.058,46
04.122.0153.1378.0000	AMPLIACAO DO ARQUIVO CENTRAL DA PMF				
04.122.0153.1378.0001	AMPLIACAO DO ARQUIVO CENTRAL DA PMF				
04.122.0153.2039.0000	SUPRIMENTO E GESTAO DE TRANSPORTE DA PMF			4.560.833,50	4.560.833,50
04.122.0153.2039.0001	SUPRIMENTO E GESTAO DE TRANSPORTE DA PMF			4.560.833,50	4.560.833,50
04.122.0153.2163.0000	GESTAO DA TERCEIRIZACAO CORPORATIVA DA PMF			161.976.853,70	161.976.853,70
04.122.0153.2163.0001	GESTAO DA TERCEIRIZACAO CORPORATIVA DA PMF			161.976.853,70	161.976.853,70
04.122.0153.2164.0000	LOCACAO DE VEICULOS AUTOMOTIVOS			32.819.371,26	32.819.371,26
04.122.0153.2164.0001	LOCACAO DE VEICULOS AUTOMOTIVOS			32.819.371,26	32.819.371,26
04.122.0155.0000.0000	GESTAO DE PATRIMONIO		79.785,00	2.456.315,18	2.536.100,18
04.122.0155.1379.0000	GESTAO DA REGULARIZACAO DOS BENS IMOVEIS MUNICIPAIS		79.785,00		79.785,00
04.122.0155.1379.0001	GESTAO DA REGULARIZACAO DOS BENS IMOVEIS MUNICIPAIS		79.785,00		79.785,00
04.122.0155.2020.0000	GESTAO PATRIMONIAL DE BENS MOVEIS MUNICIPAIS				
04.122.0155.2020.0001	GESTAO PATRIMONIAL DE BENS MOVEIS MUNICIPAIS				
04.122.0155.2594.0000	LOCACAO DE IMOVEIS E CORRELATOS DA GESTAO			2.456.315,18	2.456.315,18
04.122.0155.2594.0001	LOCACAO DE IMOVEIS E CORRELATOS DA GESTAO			2.456.315,18	2.456.315,18
04.122.0164.0000.0000	DESENVOLVIMENTO DO PLANEJAMENTO MUNICIPAL				
04.122.0164.1011.0000	IMPLANTACAO DAS ACOES DO PLANO FORTALEZA 2040				
04.122.0164.1011.0001	IMPLANTACAO DAS ACOES DO PLANO FORTALEZA 2040				
04.122.0164.1719.0000	ELABORACAO DOS PLANOS ESTRATEGICOS E PROJETOS REGIONAIS E SETORIAIS DO MUNICIPIO				
04.122.0164.1719.0001	ELABORACAO DOS PLANOS ESTRATEGICOS E PROJETOS INOVADORES REGIONAIS E SETORIAIS DO MUNICIPIO				
04.122.0164.1917.0000	APOIO E REALIZACAO DE EVENTOS				
04.122.0164.1917.0010	APOIO E REALIZACAO DE EVENTOS				

PREFEITURA MUNICIPAL DE FORTALEZA  
ORÇAMENTO FISCAL  
CONSOLIDAÇÃO GERAL DAS DESPESAS

EXERCICIO DE 2021

ANEXO 6

CÓDIGO	ESPECIFICAÇÃO	OPERAÇÃO ESPECIAL	PROGRAMA DE TRABALHO		
			PROJETO	ATIVIDADE	TOTAL
04.122.0176.0000.0000	COMUNICACAO INSTITUCIONAL E APOIO AS POLITICAS PUBLICAS		228.306,00	73.925.848,91	74.154.154,91
04.122.0176.1423.0000	REALIZACAO DE ESTUDOS E PESQUISAS PARA AVALIACAO DAS ACOES DO MUNICIPIO		228.306,00		228.306,00
04.122.0176.1423.0001	REALIZACAO DE ESTUDOS E PESQUISAS PARA AVALIACAO DAS ACOES DO MUNICIPIO		228.306,00		228.306,00
04.122.0176.2059.0000	ACAO DE INTEGRACAO DE MONITORAMENTO E POLITICAS PUBLICAS				
04.122.0176.2059.0001	ACAO DE INTEGRACAO DE MONITORAMENTO E POLITICAS PUBLICAS				
04.122.0176.2059.0002	ACAO DE INTEGRACAO DE MONITORAMENTO E POLITICAS PUBLICAS				
04.122.0176.2123.0000	APOIO A GESTAO DE PROGRAMAS E PROJETOS			1.555.000,00	1.555.000,00
04.122.0176.2123.0001	APOIO A GESTAO DE PROGRAMAS E PROJETOS			1.555.000,00	1.555.000,00
04.122.0176.2297.0000	ACAO DE CAPTACAO DE RECURSOS POR MEIO DA PUBLICIDADE				
04.122.0176.2297.0001	ACAO DE CAPTACAO DE RECURSOS POR MEIO DA PUBLICIDADE				
04.122.0176.2475.0000	CRIACAO, PRODUCAO E VEICULACAO DAS ACOES DO GOVERNO MUNICIPAL			70.992.958,95	70.992.958,95
04.122.0176.2475.0001	CRIACAO, PRODUCAO E VEICULACAO DAS ACOES DO GOVERNO MUNICIPAL			70.992.958,95	70.992.958,95
04.122.0176.2822.0000	MONITORAMENTO DE CONTEUDOS INFORMATIVOS			730.996,90	730.996,90
04.122.0176.2822.0001	MONITORAMENTO DE CONTEUDOS INFORMATIVOS			730.996,90	730.996,90
04.122.0176.2826.0000	ASSESSORAMENTO DE IMPRENSA E RELACOES PUBLICAS PARA O GOVERNO MUNICIPAL			646.893,06	646.893,06
04.122.0176.2826.0001	ASSESSORAMENTO DE IMPRENSA E RELACOES PUBLICAS PARA O GOVERNO MUNICIPAL			642.229,06	642.229,06
04.122.0176.2826.0002	OPERACIONALIZACAO DA TV MUNICIPAL			4.664,00	4.664,00
04.122.0177.0000.0000	GESTAO DE EVENTOS GOVERNAMENTAIS			9.330.969,79	9.330.969,79
04.122.0177.2995.0000	REALIZACAO, COORDENACAO E MOBILIZACAO DE EVENTOS GOVERNAMENTAIS			3.071.277,61	3.071.277,61
04.122.0177.2995.0001	REALIZACAO, COORDENACAO E MOBILIZACAO DE EVENTOS GOVERNAMENTAIS			3.071.277,61	3.071.277,61
04.122.0177.2996.0000	REALIZACAO DE EVENTOS INSTITUCIONAIS			6.259.692,18	6.259.692,18
04.122.0177.2996.0001	REALIZACAO DE EVENTOS INSTITUCIONAIS			6.259.692,18	6.259.692,18
04.122.0197.0000.0000	GESTAO DO CONHECIMENTO				
04.122.0197.1155.0000	REALIZACAO DE ESTUDOS E PESQUISAS SOBRE A CIDADE				
04.122.0197.1155.0001	REALIZACAO DE ESTUDOS E PESQUISAS SOBRE A CIDADE				
04.122.0197.1184.0000	ELABORACAO, EDICAO E PUBLICACAO DE ACERVO TECNICO				
04.122.0197.1184.0002	ELABORACAO, EDICAO E PUBLICACAO DE ACERVO TECNICO				

PREFEITURA MUNICIPAL DE FORTALEZA  
ORÇAMENTO FISCAL  
CONSOLIDAÇÃO GERAL DAS DESPESAS

EXERCICIO DE 2021

ANEXO 6

CÓDIGO	ESPECIFICAÇÃO	OPERAÇÃO ESPECIAL	PROGRAMA DE TRABALHO		TOTAL
			PROJETO	ATIVIDADE	
04.122.0197.1527.0000	IMPLANTACAO E GESTAO DA GOVERNANCA				
04.122.0197.1527.0003	IMPLANTACAO E GESTAO DA GOVERNANCA				
04.122.0206.0000.0000	PROGRAMA DE FORTALECIMENTO DE INCLUSAO SOCIAL E REDES DE ATENCAO - PROREDES			1.161.340,22	1.161.340,22
04.122.0206.2007.0000	GESTAO E SUPERVISAO DO PROREDES			1.161.340,22	1.161.340,22
04.122.0206.2007.0001	GESTAO E SUPERVISAO DO PROREDES			1.161.340,22	1.161.340,22
04.122.0214.0000.0000	FORTALECIMENTO DO FISCO		181.953,64		181.953,64
04.122.0214.1091.0000	MODERNIZACAO DA GESTAO FAZENDARIA		181.953,64		181.953,64
04.122.0214.1091.0001	MODERNIZACAO DA GESTAO FAZENDARIA		181.953,64		181.953,64
04.122.0214.1604.0000	CONSTRUCAO, AMPLIACAO E REFORMA DE PREDIOS PUBLICOS				
04.122.0214.1604.0005	CONSTRUCAO, AMPLIACAO E REFORMA DE PREDIOS PUBLICOS				
04.124.0000.0000.0000	CONTROLE INTERNO			1.507.378,45	1.507.378,45
04.124.0065.0000.0000	CONTROLE INTERNO PREVENTIVO E AUDITORIA GOVERNAMENTAL			1.507.378,45	1.507.378,45
04.124.0065.1039.0000	IMPLANTACAO DA AUDITORIA DIGITAL - AUDITORIA SEM PAPEL				
04.124.0065.1039.0001	IMPLANTACAO DA AUDITORIA DIGITAL - AUDITORIA SEM PAPEL				
04.124.0065.2072.0000	EFETIVACAO DO CONTROLE INTERNO PREVENTIVO E CONCOMITANTE NOS ORGAOS DA ADMINISTRACAO DIRETA E INDIRETA.				
04.124.0065.2072.0001	EFETIVACAO DO CONTROLE INTERNO PREVENTIVO E CONCOMITANTE NOS ORGAOS DA ADMINISTRACAO DIRETA E INDIRETA.				
04.124.0065.2267.0000	PROMOVER AUDITORIAS SISTEMATICAS EM PROCESSOS, PROGRAMAS DE GOVERNO E AREAS ESPECIALIZADAS			1.507.378,45	1.507.378,45
04.124.0065.2267.0001	REMUNERACAO DA EQUIPE TECNICA RESPONSAVEL PELA PROMOCAO DAS AUDITORIAS SISTEMATICAS			1.507.378,45	1.507.378,45
04.125.0000.0000.0000	NORMALIZACAO E FISCALIZACAO			2.010.224,67	2.010.224,67
04.125.0001.0000.0000	GESTAO E MANUTENCAO				
04.125.0001.1145.0000	CONTRATACAO DE ASSESSORIA, CONSULTORIA E SERVICOS ESPECIALIZADOS				
04.125.0001.1145.0001	CONTRATACAO DE ASSESSORIA, CONSULTORIA E SERVICOS ESPECIALIZADOS				
04.125.0138.0000.0000	REGULACAO, FISCALIZACAO E CONTROLE DOS SERVICOS PUBLICOS PELA ACFOR			2.010.224,67	2.010.224,67
04.125.0138.2559.0000	MANUTENCAO DO PROGRAMA DE FISCALIZACAO INTEGRADA			2.010.224,67	2.010.224,67
04.125.0138.2559.0001	MANUTENCAO DO PROGRAMA DE FISCALIZACAO INTEGRADA			2.010.224,67	2.010.224,67

PREFEITURA MUNICIPAL DE FORTALEZA  
ORÇAMENTO FISCAL  
CONSOLIDAÇÃO GERAL DAS DESPESAS

EXERCICIO DE 2021

ANEXO 6

CÓDIGO	ESPECIFICAÇÃO	OPERAÇÃO ESPECIAL	PROGRAMA DE TRABALHO		TOTAL
			PROJETO	ATIVIDADE	
04.126.0000.0000.0000	TECNOLOGIA DA INFORMACAO		5.963.842,08	2.276.229,54	8.240.071,62
04.126.0001.0000.0000	GESTAO E MANUTENCAO		3.603.573,87		3.603.573,87
04.126.0001.1005.0000	AQUISICAO E IMPLANTACAO DE PRODUTOS E SERVICOS DE TI		3.603.573,87		3.603.573,87
04.126.0001.1005.0001	AQUISICAO E IMPLANTACAO DE PRODUTOS E SERVICOS DE TI				
04.126.0001.1005.0002	AQUISICAO E IMPLANTACAO DE PRODUTOS E SERVICOS DE TI				
04.126.0001.1005.0003	AQUISICAO E IMPLANTACAO DE PRODUTOS E SERVICOS DE TI				
04.126.0001.1005.0004	AQUISICAO E IMPLANTACAO DE PRODUTOS E SERVICOS DE TI				
04.126.0001.1005.0005	AQUISICAO E IMPLANTACAO DE PRODUTOS E SERVICOS DE TI				
04.126.0001.1005.0007	AQUISICAO E IMPLANTACAO DE PRODUTOS E SERVICOS DE TI				
04.126.0001.1005.0008	AQUISICAO E IMPLANTACAO DE PRODUTOS E SERVICOS DE TI				
04.126.0001.1005.0009	AQUISICAO E IMPLANTACAO DE PRODUTOS E SERVICOS DE TI		2.085.746,53		2.085.746,53
04.126.0001.1005.0011	AQUISICAO E IMPLANTACAO DE PRODUTOS E SERVICOS DE TI		39.764,62		39.764,62
04.126.0001.1005.0012	AQUISICAO E IMPLANTACAO DE PRODUTOS E SERVICOS DE TI		105.480,00		105.480,00
04.126.0001.1005.0015	AQUISICAO E IMPLANTACAO DE PRODUTOS E SERVICOS DE TI				
04.126.0001.1005.0016	AQUISICAO E IMPLANTACAO DE PRODUTOS E SERVICOS DE TI		1.191.954,47		1.191.954,47
04.126.0001.1005.0023	AQUISICAO E IMPLANTACAO DE PRODUTOS E SERVICOS DE TI				
04.126.0001.1005.0029	AQUISICAO E IMPLANTACAO DE PRODUTOS E SERVICOS DE TI				
04.126.0001.1005.0030	AQUISICAO E IMPLANTACAO DE PRODUTOS E SERVICOS DE TI				
04.126.0001.1005.0031	AQUISICAO E IMPLANTACAO DE PRODUTOS E SERVICOS DE TI				
04.126.0001.1005.0032	AQUISICAO E IMPLANTACAO DE PRODUTOS E SERVICOS DE TI				
04.126.0001.1005.0033	AQUISICAO E IMPLANTACAO DE PRODUTOS E SERVICOS DE TI				
04.126.0001.1005.0034	AQUISICAO E IMPLANTACAO DE PRODUTOS E SERVICOS DE TI				
04.126.0001.1005.0035	AQUISICAO E IMPLANTACAO DE PRODUTOS E SERVICOS DE TI				
04.126.0001.1005.0037	AQUISICAO E IMPLANTACAO DE PRODUTOS E SERVICOS DE TI		180.628,25		180.628,25
04.126.0001.1005.0038	AQUISICAO E IMPLANTACAO DE PRODUTOS E SERVICOS DE TI				
04.126.0001.1005.0050	AQUISICAO E IMPLANTACAO DE PRODUTOS E SERVICOS DE TI				
04.126.0093.0000.0000	MODERNIZACAO ADMINISTRATIVA E FISCAL DO MUNICIPIO		1.909.631,45		1.909.631,45
04.126.0093.1061.0000	IMPLANTACAO DO SPU DIGITAL		1.553.294,83		1.553.294,83
04.126.0093.1061.0001	IMPLANTACAO DO SPU DIGITAL		1.553.294,83		1.553.294,83
04.126.0093.1062.0000	IMPLANTACAO E AMPLIACAO DA INFRAESTRUTURA DA REDE DE TIC DA PMF - FIBRAFOR				
04.126.0093.1062.0001	IMPLANTACAO E AMPLIACAO DA INFRAESTRUTURA DA REDE DE TIC DA PMF - FIBRAFOR				
04.126.0093.1063.0000	MODERNIZACAO DA GESTAO DE PESSOAS E FOLHA DE PAGAMENTO				
04.126.0093.1063.0001	MODERNIZACAO DA GESTAO DE PESSOAS E FOLHA DE PAGAMENTO				

PREFEITURA MUNICIPAL DE FORTALEZA  
ORÇAMENTO FISCAL  
CONSOLIDAÇÃO GERAL DAS DESPESAS

EXERCICIO DE 2021

ANEXO 6

CÓDIGO	ESPECIFICAÇÃO	OPERAÇÃO ESPECIAL	PROGRAMA DE TRABALHO		TOTAL
			PROJETO	ATIVIDADE	
04.126.0093.1156.0000	AQUISICAO E IMPLANTACAO DE EQUIPAMENTOS, PRODUTOS E SERVICOS DE TIC		186.336,62		186.336,62
04.126.0093.1156.0002	TIC AQUISICAO E IMPLANTACAO DE EQUIPAMENTOS, PRODUTOS E SERVICOS DE				
04.126.0093.1156.0004	TIC AQUISICAO E IMPLANTACAO DE EQUIPAMENTOS, PRODUTOS E SERVICOS DE		186.336,62		186.336,62
04.126.0093.1359.0000	AMPLIACAO DA CAPACIDADE DO DATACENTER CORPORATIVO				
04.126.0093.1359.0001	AMPLIACAO DA CAPACIDADE DO DATACENTER CORPORATIVO				
04.126.0093.1398.0000	ELABORACAO E IMPLANTACAO DE ESTRATEGIAS EM GOVERNANCA DE TIC		170.000,00		170.000,00
04.126.0093.1398.0001	ELABORACAO E IMPLANTACAO DE ESTRATEGIAS EM GOVERNANCA DE TIC		170.000,00		170.000,00
04.126.0106.0000.0000	GESTAO CORPORATIVA DE TECNOLOGIA DA INFORMACAO			2.276.229,54	2.276.229,54
04.126.0106.1066.0000	DESENVOLVIMENTO DE SISTEMAS DE TIC				
04.126.0106.1066.0003	DESENVOLVIMENTO DE SISTEMAS DE TIC				
04.126.0106.2017.0000	MANUTENCAO DO DATACENTER			291.000,00	291.000,00
04.126.0106.2017.0001	MANUTENCAO DO DATACENTER			291.000,00	291.000,00
04.126.0106.2031.0000	MANUTENCAO DA REDE CORPORATIVA MULTI-SERVICOS				
04.126.0106.2031.0001	MANUTENCAO DA REDE CORPORATIVA MULTI-SERVICOS				
04.126.0106.2032.0000	OPERACAO E MANUTENCAO DA REDE FIBRAFOR			1.985.229,54	1.985.229,54
04.126.0106.2032.0001	OPERACAO E MANUTENCAO DA REDE FIBRAFOR			1.985.229,54	1.985.229,54
04.126.0214.0000.0000	FORTALECIMENTO DO FISCO		450.636,76		450.636,76
04.126.0214.1156.0000	AQUISICAO E IMPLANTACAO DE EQUIPAMENTOS, PRODUTOS E SERVICOS DE TIC		450.636,76		450.636,76
04.126.0214.1156.0003	TIC AQUISICAO E IMPLANTACAO DE EQUIPAMENTOS, PRODUTOS E SERVICOS DE		450.636,76		450.636,76
04.128.0000.0000.0000	FORMACAO DE RECURSOS HUMANOS		641.324,06	665.606,71	1.306.930,77
04.128.0082.0000.0000	GESTAO DE PESSOAS E VALORIZACAO DOS SERVIDORES		641.324,06	270.043,56	911.367,62
04.128.0082.1391.0000	DESENVOLVIMENTO DO PLANO DE CAPACITACAO DOS SERVIDORES		641.324,06		641.324,06
04.128.0082.1391.0001	DESENVOLVIMENTO DO PLANO DE CAPACITACAO DOS SERVIDORES		641.324,06		641.324,06
04.128.0082.2019.0000	CAPACITACAO DE SERVIDORES			270.043,56	270.043,56
04.128.0082.2019.0001	CAPACITACAO DE SERVIDORES				
04.128.0082.2019.0002	CAPACITACAO DE SERVIDORES				
04.128.0082.2019.0006	CAPACITACAO DE SERVIDORES			270.043,56	270.043,56

PREFEITURA MUNICIPAL DE FORTALEZA  
ORÇAMENTO FISCAL  
CONSOLIDAÇÃO GERAL DAS DESPESAS

EXERCICIO DE 2021

ANEXO 6

CÓDIGO	ESPECIFICAÇÃO	OPERAÇÃO ESPECIAL	PROGRAMA DE TRABALHO		TOTAL
			PROJETO	ATIVIDADE	
04.128.0082.2019.0008	CAPACITACAO DE SERVIDORES				
04.128.0082.2019.0009	CAPACITACAO DE SERVIDORES				
04.128.0082.2019.0010	CAPACITACAO DE SERVIDORES				
04.128.0082.2019.0019	FORMACAO E CAPACITACAO DE SERVIDORES				
04.128.0082.2019.0031	CAPACITACAO DE SERVIDORES				
04.128.0082.2019.0032	CAPACITACAO DE SERVIDORES				
04.128.0093.0000.0000	MODERNIZACAO ADMINISTRATIVA E FISCAL DO MUNICIPIO				
04.128.0093.2019.0000	CAPACITACAO DE SERVIDORES				
04.128.0093.2019.0011	CAPACITACAO DE SERVIDORES				
04.128.0203.0000.0000	FISCALIZACAO INTEGRADA			6.267,15	6.267,15
04.128.0203.2189.0000	FORMACAO CONTINUADA PARA OS SERVIDORES			6.267,15	6.267,15
04.128.0203.2189.0001	FORMACAO CONTINUADA PARA OS SERVIDORES			6.267,15	6.267,15
04.128.0214.0000.0000	FORTELECIMENTO DO FISCO			389.296,00	389.296,00
	CAPACITACAO E DESENVOLVIMENTO PROFISSIONAL DOS SERVIDORES				
04.128.0214.2233.0000	FAZENDARIOS			389.296,00	389.296,00
	CAPACITACAO E DESENVOLVIMENTO PROFISSIONAL DOS SERVIDORES				
04.128.0214.2233.0001	FAZENDARIOS			389.296,00	389.296,00
04.129.0000.0000.0000	ADMINISTRACAO DE RECEITAS		120.925,65		120.925,65
04.129.0093.0000.0000	MODERNIZACAO ADMINISTRATIVA E FISCAL DO MUNICIPIO		361,65		361,65
04.129.0093.1231.0000	MODERNIZACAO TRIBUTARIA E FISCAL		361,65		361,65
04.129.0093.1231.0001	MODERNIZACAO TRIBUTARIA E FISCAL		361,65		361,65
04.129.0214.0000.0000	FORTELECIMENTO DO FISCO		120.564,00		120.564,00
04.129.0214.1330.0000	REALIZACAO DE ACOES DE EDUCACAO FISCAL		120.564,00		120.564,00
04.129.0214.1330.0001	REALIZACAO DE ACOES DE EDUCACAO FISCAL		120.564,00		120.564,00
04.333.0000.0000.0000	EMPREGABILIDADE			1.261.582,72	1.261.582,72
04.333.0001.0000.0000	GESTAO E MANUTENCAO			1.261.582,72	1.261.582,72
04.333.0001.2016.0000	MANUTENCAO E FUNCIONAMENTO ADMINISTRATIVO			1.261.582,72	1.261.582,72
04.333.0001.2016.0014	MANUTENCAO E FUNCIONAMENTO ADMINISTRATIVO			1.261.582,72	1.261.582,72
06.000.0000.0000.0000	SEGURANCA PUBLICA		34.886.702,10	254.115.479,18	289.002.181,28
06.121.0000.0000.0000	PLANEJAMENTO E ORCAMENTO				
06.121.0189.0000.0000	SEGURANCA CIDADADA EM FORTALEZA				
06.121.0189.1155.0000	REALIZACAO DE ESTUDOS E PESQUISAS SOBRE A CIDADE				
06.121.0189.1155.0002	INCENTIVO A PESQUISA SOBRE ASPECTOS DA VIOLENCIA E CRIMINALIDADE				

PREFEITURA MUNICIPAL DE FORTALEZA  
ORÇAMENTO FISCAL  
CONSOLIDAÇÃO GERAL DAS DESPESAS

EXERCICIO DE 2021

ANEXO 6

CÓDIGO	ESPECIFICAÇÃO	OPERAÇÃO ESPECIAL	PROGRAMA DE TRABALHO		
			PROJETO	ATIVIDADE	TOTAL
06.122.0000.0000.0000	ADMINISTRACAO GERAL		142.618,87	175.246.281,43	175.388.900,30
06.122.0001.0000.0000	GESTAO E MANUTENCAO		142.618,87	175.246.281,43	175.388.900,30
06.122.0001.1796.0000	AQUISICAO DE EQUIPAMENTOS, MOBILIARIOS E VEICULOS		142.618,87		142.618,87
06.122.0001.1796.0010	AQUISICAO DE EQUIPAMENTOS, MOBILIARIOS E VEICULOS		142.618,87		142.618,87
06.122.0001.1796.0042	AQUISICAO DE EQUIPAMENTOS, MOBILIARIOS E VEICULOS				
06.122.0001.2016.0000	MANUTENCAO E FUNCIONAMENTO ADMINISTRATIVO			9.899.984,18	9.899.984,18
06.122.0001.2016.0010	MANUTENCAO E FUNCIONAMENTO ADMINISTRATIVO			1.956.872,19	1.956.872,19
06.122.0001.2016.0011	MANUTENCAO E FUNCIONAMENTO ADMINISTRATIVO			7.943.111,99	7.943.111,99
06.122.0001.2016.0050	MANUTENCAO E FUNCIONAMENTO ADMINISTRATIVO				
06.122.0001.2195.0000	REMUNERACAO DE PESSOAL ATIVO DO MUNICIPIO E ENCARGOS SOCIAIS			165.346.297,25	165.346.297,25
06.122.0001.2195.0011	REMUNERACAO DE PESSOAL ATIVO DO MUNICIPIO E ENCARGOS SOCIAIS			15.145.913,38	15.145.913,38
06.122.0001.2195.0012	REMUNERACAO DE PESSOAL ATIVO DO MUNICIPIO E ENCARGOS SOCIAIS			150.200.383,87	150.200.383,87
06.122.0001.2195.0050	REMUNERACAO DE PESSOAL ATIVO DO MUNICIPIO E ENCARGOS SOCIAIS				
06.122.0053.0000.0000	EDUCACAO E SEGURANCA DO TRANSITO				
06.122.0053.1796.0000	AQUISICAO DE EQUIPAMENTOS, MOBILIARIOS E VEICULOS				
06.122.0053.1796.0080	AQUISICAO DE EQUIPAMENTOS, MOBILIARIOS E VEICULOS				
06.126.0000.0000.0000	TECNOLOGIA DA INFORMACAO				
06.126.0001.0000.0000	GESTAO E MANUTENCAO				
06.126.0001.1005.0000	AQUISICAO E IMPLANTACAO DE PRODUTOS E SERVICOS DE TI				
06.126.0001.1005.0010	AQUISICAO E IMPLANTACAO DE PRODUTOS E SERVICOS DE TI				
06.128.0000.0000.0000	FORMACAO DE RECURSOS HUMANOS			162.375,29	162.375,29
06.128.0082.0000.0000	GESTAO DE PESSOAS E VALORIZACAO DOS SERVIDORES			162.375,29	162.375,29
06.128.0082.2019.0000	CAPACITACAO DE SERVIDORES			162.375,29	162.375,29
06.128.0082.2019.0005	FORMACAO E CAPACITACAO DE SERVIDORES			162.375,29	162.375,29
06.128.0082.2019.0030	FORMACAO E CAPACITACAO DE SERVIDORES				
06.181.0000.0000.0000	POLICIAMENTO		30.311.035,08	78.008.817,46	108.319.852,54
06.181.0053.0000.0000	EDUCACAO E SEGURANCA DO TRANSITO		24.731.891,54	76.886.218,83	101.618.110,37
06.181.0053.1175.0000	IMPLANTACAO DE EQUIPAMENTOS PARA O CONTROLE DE TRAFEGO EM AREA DE FORTALEZA (CTAFOR)		24.731.891,54		24.731.891,54
06.181.0053.1175.0001	IMPLANTACAO DE EQUIPAMENTOS PARA O CONTROLE DE TRAFEGO EM AREA DE FORTALEZA (CTAFOR)		24.731.891,54		24.731.891,54
06.181.0053.1627.0000	AQUISICAO DE VEICULOS PARA AS ATIVIDADES OPERACIONAIS DE TRANSITO				



PREFEITURA MUNICIPAL DE FORTALEZA  
ORÇAMENTO FISCAL  
CONSOLIDAÇÃO GERAL DAS DESPESAS

EXERCICIO DE 2021

ANEXO 6

CÓDIGO	ESPECIFICAÇÃO	OPERAÇÃO ESPECIAL	PROGRAMA DE TRABALHO		TOTAL
			PROJETO	ATIVIDADE	
06.181.0053.1627.0001	AQUISICAO DE VEICULOS PARA AS ATIVIDADES OPERACIONAIS DE TRANSITO				
06.181.0053.2169.0000	REALIZACAO E APOIO DAS ATIVIDADES EDUCATIVAS DE TRANSITO			16.980.568,48	16.980.568,48
06.181.0053.2169.0001	REALIZACAO E APOIO DAS ATIVIDADES EDUCATIVAS DE TRANSITO			16.980.568,48	16.980.568,48
06.181.0053.2940.0000	MANUTENCAO DE OPERACAO DE TRANSITO E DE SINALIZACAO VIARIA			59.905.650,35	59.905.650,35
06.181.0053.2940.0001	MANUTENCAO DA OPERACIONALIZACAO DO TRANSITO			59.905.650,35	59.905.650,35
06.181.0111.0000.0000	FORTALEZA CIDADE COM FUTURO		2.367.132,52		2.367.132,52
06.181.0111.1373.0000	PROMOCAO DA SEGURANCA CIDADA: INFRAESTRUTURA E PREVENCAO PRIMARIA		2.367.132,52		2.367.132,52
06.181.0111.1373.0001	PROMOCAO DA SEGURANCA CIDADA: INFRAESTRUTURA E PREVENCAO PRIMARIA		2.367.132,52		2.367.132,52
06.181.0189.0000.0000	SEGURANCA CIDADA EM FORTALEZA		3.212.011,02	1.122.598,63	4.334.609,65
06.181.0189.1107.0000	IMPLANTACAO DO PROJETO CULTURA DE PAZ				
06.181.0189.1107.0001	IMPLANTACAO DO PROJETO CULTURA DE PAZ				
06.181.0189.1108.0000	REESTRUTURACAO INSTITUCIONAL DA SESEC E SUBORDINADAS				
06.181.0189.1108.0001	REESTRUTURACAO INSTITUCIONAL DA SESEC E SUBORDINADAS				
06.181.0189.1108.0002	REESTRUTURACAO INSTITUCIONAL DA SESEC E SUBORDINADAS				
06.181.0189.1489.0000	IMPLEMENTACAO DO PLANO MUNICIPAL DE PROTECAO URBANA		3.212.011,02		3.212.011,02
06.181.0189.1489.0002	IMPLEMENTACAO DO PLANO MUNICIPAL DE PROTECAO URBANA		3.212.011,02		3.212.011,02
06.181.0189.2089.0000	PROMOCAO DAS ACOES PREVENTIVAS			1.122.598,63	1.122.598,63
06.181.0189.2089.0001	PROMOCAO DAS ACOES PREVENTIVAS			510.068,63	510.068,63
06.181.0189.2089.0002	PATRULHAMENTO PREVENTIVO			612.530,00	612.530,00
06.182.0000.0000.0000	DEFESA CIVIL			698.005,00	698.005,00
06.182.0185.0000.0000	PROTECAO E DEFESA CIVIL			698.005,00	698.005,00
06.182.0185.2073.0000	PREVENCAO DE DESASTRES EM AREAS VULNERAVEIS				
06.182.0185.2073.0001	PREVENCAO DE DESASTRES EM AREAS VULNERAVEIS				
06.182.0185.2073.0002	CONSTRUCAO DE UMA CIDADE RESILIENTE				
06.182.0185.2074.0000	ATENDIMENTO A EMERGENCIAS EM CASOS DE DESASTRES			411.565,00	411.565,00
06.182.0185.2074.0001	ATENDIMENTO A EMERGENCIAS EM CASOS DE DESASTRES			411.565,00	411.565,00
06.182.0185.2075.0000	ASSISTENCIA A PESSOAS EM SITUACAO DE ABRIGAMENTO				
06.182.0185.2075.0001	ASSISTENCIA A PESSOAS EM SITUACAO DE ABRIGAMENTO				
06.182.0185.2076.0000	ASSISTENCIA A DESABRIGADOS OU DESALOJADOS POR MEIO DE LOCACAO SOCIAL			286.440,00	286.440,00
06.182.0185.2076.0001	ASSISTENCIA A DESABRIGADOS OU DESALOJADOS POR MEIO DE LOCACAO SOCIAL			286.440,00	286.440,00

PREFEITURA MUNICIPAL DE FORTALEZA  
ORÇAMENTO FISCAL  
CONSOLIDAÇÃO GERAL DAS DESPESAS

EXERCICIO DE 2021

ANEXO 6

CÓDIGO	ESPECIFICAÇÃO	OPERAÇÃO ESPECIAL	PROGRAMA DE TRABALHO		TOTAL
			PROJETO	ATIVIDADE	
06.183.0000.0000.0000	INFORMACAO E INTELIGENCIA				
06.183.0189.0000.0000	SEGURANCA CIDADADA EM FORTALEZA				
06.183.0189.2034.0000	MANUTENCAO DO CONSELHO MUNICIPAL DE PROTECAO URBANA DE FORTALEZA				
06.183.0189.2034.0001	MANUTENCAO DO CONSELHO MUNICIPAL DE PROTECAO URBANA DE FORTALEZA				
06.422.0000.0000.0000	DIREITOS INDIVIDUAIS, COLETIVOS E DIFUSOS		1.838.784,00		1.838.784,00
06.422.0189.0000.0000	SEGURANCA CIDADADA EM FORTALEZA		1.838.784,00		1.838.784,00
06.422.0189.1809.0000	REAPARELHAMENTO DA GUARDA MUNICIPAL		1.838.784,00		1.838.784,00
06.422.0189.1809.0001	REAPARELHAMENTO DA GUARDA MUNICIPAL		1.838.784,00		1.838.784,00
06.451.0000.0000.0000	INFRA-ESTRUTURA URBANA		2.594.264,15		2.594.264,15
06.451.0101.0000.0000	INFRAESTRUTURA URBANA E VIARIA		505.201,61		505.201,61
06.451.0101.1501.0000	IMPLANTACAO E RECUPERACAO DA INFRAESTRUTURA DE MONITORAMENTO E SEGURANCA DE BAIROS		505.201,61		505.201,61
06.451.0101.1501.0001	IMPLANTACAO E RECUPERACAO DA INFRAESTRUTURA DE MONITORAMENTO E SEGURANCA DE BAIROS		505.201,61		505.201,61
06.451.0111.0000.0000	FORTALEZA CIDADE COM FUTURO		2.089.062,54		2.089.062,54
06.451.0111.1501.0000	IMPLANTACAO E RECUPERACAO DA INFRAESTRUTURA DE MONITORAMENTO E SEGURANCA DE BAIROS		2.089.062,54		2.089.062,54
06.451.0111.1501.0002	IMPLANTACAO E RECUPERACAO DA INFRAESTRUTURA DE MONITORAMENTO E SEGURANCA DE BAIROS		2.089.062,54		2.089.062,54
11.000.0000.0000.0000	TRABALHO		3.017.970,61	432.774,21	3.450.744,82
11.333.0000.0000.0000	EMPREGABILIDADE		3.017.970,61	432.774,21	3.450.744,82
11.333.0001.0000.0000	GESTAO E MANUTENCAO			351,52	351,52
11.333.0001.2016.0000	MANUTENCAO E FUNCIONAMENTO ADMINISTRATIVO			351,52	351,52
11.333.0001.2016.0028	MANUTENCAO E FUNCIONAMENTO ADMINISTRATIVO			351,52	351,52
11.333.0026.0000.0000	EMPREENDEDORISMO E SUSTENTABILIDADE DE NEGOCIOS		2.649.457,41	370.619,69	3.020.077,10
11.333.0026.1025.0000	CAPACITACAO, CONSULTORIA E FINANCIAMENTO PARA FORMACAO DE QUINTAIS PRODUTIVOS				
11.333.0026.1025.0001	CAPACITACAO, CONSULTORIA E FINANCIAMENTO PARA FORMACAO DE QUINTAIS PRODUTIVOS				
11.333.0026.1173.0000	ATENDIMENTO AO MICROEMPREENDEDOR INDIVIDUAL, AS MICROEMPRESAS E EMPRESAS DE PEQUENO PORTE		2.539.840,63		2.539.840,63

PREFEITURA MUNICIPAL DE FORTALEZA  
ORÇAMENTO FISCAL  
CONSOLIDAÇÃO GERAL DAS DESPESAS

EXERCICIO DE 2021

ANEXO 6

CÓDIGO	ESPECIFICAÇÃO	OPERAÇÃO ESPECIAL	PROGRAMA DE TRABALHO		TOTAL
			PROJETO	ATIVIDADE	
11.333.0026.1173.0001	ATENDIMENTO AO MICROEMPREENDEDOR INDIVIDUAL, AS MICROEMPRESAS E EMPRESAS DE PEQUENO PORTE		70.140,99		70.140,99
11.333.0026.1173.0002	ATENDIMENTO AO MICROEMPREENDEDOR INDIVIDUAL, AS MICROEMPRESAS E EMPRESAS DE PEQUENO PORTE		2.469.699,64		2.469.699,64
11.333.0026.1173.0003	ATENDIMENTO AO MICROEMPREENDEDOR INDIVIDUAL, AS MICROEMPRESAS E EMPRESAS DE PEQUENO PORTE				
11.333.0026.1271.0000	FOMENTO A FEIRAS DE MICROEMPREENDEDOR INDIVIDUAL, MICROEMPRESAS E EMPRESAS DE PEQUENO PORTE		109.616,78		109.616,78
11.333.0026.1271.0001	FOMENTO A FEIRAS DE MICROEMPREENDEDOR INDIVIDUAL, MICROEMPRESAS E EMPRESAS DE PEQUENO PORTE		109.616,78		109.616,78
11.333.0026.1502.0000	PROMOCAO E INCENTIVO AOS NEGOCIOS LOCAIS				
11.333.0026.1502.0001	PROMOCAO E INCENTIVO AOS NEGOCIOS LOCAIS				
11.333.0026.1657.0000	FINANCIAMENTO DE EMPREENDIMENTOS PRODUTIVOS PARA JOVENS				
11.333.0026.1657.0001	FINANCIAMENTO DE EMPREENDIMENTOS PRODUTIVOS PARA JOVENS				
11.333.0026.1796.0000	AQUISICAO DE EQUIPAMENTOS, MOBILIARIOS E VEICULOS				
11.333.0026.1796.0077	AQUISICAO DE EQUIPAMENTOS, MOBILIARIOS E VEICULOS				
11.333.0026.2126.0000	MANUTENCAO DE EQUIPAMENTO DE APOIO AO DESENVOLVIMENTO ECONOMICO			370.619,69	370.619,69
11.333.0026.2126.0001	MANUTENCAO DE EQUIPAMENTO DE APOIO AO DESENVOLVIMENTO ECONOMICO			370.619,69	370.619,69
11.333.0027.0000.0000	ATRACAO DE INVESTIMENTOS E PROJETOS ESTRUTURANTES				
11.333.0027.1275.0000	ELABORACAO DE ESTUDOS E PESQUISAS				
11.333.0027.1275.0002	ELABORACAO DE ESTUDOS E PESQUISAS				
11.333.0111.0000.0000	FORTALEZA CIDADE COM FUTURO				
11.333.0111.1174.0000	FOMENTO A TRANSFORMACAO PRODUTIVA LOCAL				
11.333.0111.1174.0001	FOMENTO A TRANSFORMACAO PRODUTIVA LOCAL				
11.333.0152.0000.0000	TRABALHO, QUALIFICACAO PROFISSIONAL, EMPREGO E RENDA		180.989,84		180.989,84
11.333.0152.1212.0000	IMPLANTACAO DE EQUIPAMENTO DE DESENVOLVIMENTO PARA O TRABALHO, EMPREGO E RENDA				
11.333.0152.1212.0001	IMPLANTACAO DE EQUIPAMENTO DE DESENVOLVIMENTO PARA O TRABALHO, EMPREGO E RENDA				
11.333.0152.1278.0000	IMPLEMENTACAO E MANUTENCAO DA REDE MUNICIPAL DE QUALIFICACAO				
11.333.0152.1278.0001	IMPLEMENTACAO DA REDE MUNICIPAL DE QUALIFICACAO				
11.333.0152.1394.0000	PROMOCAO E FORTALECIMENTO A QUALIFICACAO PROFISSIONAL		106.513,12		106.513,12
11.333.0152.1394.0001	PROMOCAO E FORTALECIMENTO A QUALIFICACAO PROFISSIONAL		106.513,12		106.513,12

PREFEITURA MUNICIPAL DE FORTALEZA  
ORÇAMENTO FISCAL  
CONSOLIDAÇÃO GERAL DAS DESPESAS

EXERCICIO DE 2021

ANEXO 6

CÓDIGO	ESPECIFICAÇÃO	OPERAÇÃO ESPECIAL	PROGRAMA DE TRABALHO		TOTAL
			PROJETO	ATIVIDADE	
11.333.0152.1394.0002	PROMOCAO E FORTALECIMENTO A QUALIFICACAO PROFISSIONAL - EP/LOM 1042 - EP/LOM				
11.333.0152.1856.0000	INSERCAO E ARTICULACAO PARA O MERCADO DE TRABALHO		74.476,72		74.476,72
11.333.0152.1856.0001	INSERCAO E ARTICULACAO PARA O MERCADO DE TRABALHO		74.476,72		74.476,72
11.333.0152.2126.0000	MANUTENCAO DE EQUIPAMENTO DE APOIO AO DESENVOLVIMENTO ECONOMICO				
11.333.0152.2126.0002	MANUTENCAO DE EQUIPAMENTO DE APOIO AO DESENVOLVIMENTO ECONOMICO				
11.333.0196.0000.0000	DESENVOLVIMENTO DE AMBIENTES DE INOVACAO - PARQFOR		187.523,36		187.523,36
11.333.0196.1200.0000	IMPLANTACAO DE INCUBADORAS, EMPRESAS E PARQUES TECNOLOGICOS		187.523,36		187.523,36
11.333.0196.1200.0001	IMPLANTACAO DE INCUBADORAS, EMPRESAS E PARQUES TECNOLOGICOS		187.523,36		187.523,36
11.333.0196.2119.0000	MANUTENCAO DE AMBIENTES DE INOVACAO				
11.333.0196.2119.0001	MANUTENCAO DE AMBIENTES DE INOVACAO				
11.333.2021.0000.0000	NOSSAS GUERREIRAS			61.803,00	61.803,00
11.333.2021.2998.0000	INCENTIVO AO EMPREENDEDORISMO FEMININO - NOSSAS GUERREIRAS			61.803,00	61.803,00
11.333.2021.2998.0001	INCENTIVO AO EMPREENDEDORISMO FEMININO - NOSSAS GUERREIRAS			61.803,00	61.803,00
12.000.0000.0000.0000	EDUCACAO	130.740,30	159.534.373,51	1.954.395.477,08	2.113.929.850,59
12.122.0000.0000.0000	ADMINISTRACAO GERAL			63.378.811,03	63.378.811,03
12.122.0001.0000.0000	GESTAO E MANUTENCAO			63.378.811,03	63.378.811,03
12.122.0001.1121.0000	REALIZACAO DA CONFERENCIA MUNICIPAL DE EDUCACAO				
12.122.0001.1121.0001	REALIZACAO DA CONFERENCIA MUNICIPAL DE EDUCACAO				
12.122.0001.1796.0000	AQUISICAO DE EQUIPAMENTOS, MOBILIARIOS E VEICULOS				
12.122.0001.1796.0039	AQUISICAO DE EQUIPAMENTOS, MOBILIARIOS E VEICULOS				
12.122.0001.2016.0000	MANUTENCAO E FUNCIONAMENTO ADMINISTRATIVO			9.848,54	9.848,54
12.122.0001.2016.0023	MANUTENCAO E FUNCIONAMENTO ADMINISTRATIVO			8.146,26	8.146,26
12.122.0001.2016.0051	MANUTENCAO E FUNCIONAMENTO ADMINISTRATIVO			1.702,28	1.702,28
12.122.0001.2120.0000	MANUTENCAO DO CONSELHO MUNICIPAL DE EDUCACAO BASICA			3.040,00	3.040,00
12.122.0001.2120.0001	MANUTENCAO DO CONSELHO MUNICIPAL DE EDUCACAO BASICA			3.040,00	3.040,00
12.122.0001.2121.0000	MANUTENCAO DO FUNDO MUNICIPAL DE EDUCACAO BASICA				
12.122.0001.2121.0001	MANUTENCAO DO FUNDO MUNICIPAL DE EDUCACAO BASICA				
12.122.0001.2195.0000	REMUNERACAO DE PESSOAL ATIVO DO MUNICIPIO E ENCARGOS SOCIAIS			63.365.922,49	63.365.922,49
12.122.0001.2195.0023	REMUNERACAO DE PESSOAL ATIVO DO MUNICIPIO E ENCARGOS SOCIAIS			63.365.922,49	63.365.922,49
12.122.0001.2836.0000	MANUTENCAO DE PREDIOS PUBLICOS				
12.122.0001.2836.0001	MANUTENCAO DE PREDIOS PUBLICOS				

PREFEITURA MUNICIPAL DE FORTALEZA  
ORÇAMENTO FISCAL  
CONSOLIDAÇÃO GERAL DAS DESPESAS

EXERCICIO DE 2021

ANEXO 6

CÓDIGO	ESPECIFICAÇÃO	OPERAÇÃO ESPECIAL	PROGRAMA DE TRABALHO		
			PROJETO	ATIVIDADE	TOTAL
12.122.0082.0000.0000	GESTAO DE PESSOAS E VALORIZACAO DOS SERVIDORES				
12.122.0082.1125.0000	REALIZACAO DE CONCURSO PUBLICO E SELECAO DE PESSOAL				
12.122.0082.1125.0009	REALIZACAO DE CONCURSO PUBLICO E SELECAO DE PESSOAL				
12.122.0105.0000.0000	MELHORIA DA QUALIDADE DA EDUCACAO BASICA				
12.122.0105.1068.0000	DESENVOLVIMENTO DE PROJETOS EM PARCERIA PUBLICO - PRIVADA				
12.122.0105.1068.0002	DESENVOLVIMENTO DE PROJETOS EM PARCERIA - PUBLICO PRIVADA				
12.126.0000.0000.0000	TECNOLOGIA DA INFORMACAO		143.572,95		143.572,95
12.126.0001.0000.0000	GESTAO E MANUTENCAO		143.572,95		143.572,95
12.126.0001.1005.0000	AQUISICAO E IMPLANTACAO DE PRODUTOS E SERVICOS DE TI		143.572,95		143.572,95
12.126.0001.1005.0018	AQUISICAO E IMPLANTACAO DE PRODUTOS E SERVICOS DE TI		143.572,95		143.572,95
12.128.0000.0000.0000	FORMACAO DE RECURSOS HUMANOS				
12.128.0082.0000.0000	GESTAO DE PESSOAS E VALORIZACAO DOS SERVIDORES				
12.128.0082.2019.0000	CAPACITACAO DE SERVIDORES				
12.128.0082.2019.0012	CAPACITACAO DE SERVIDORES				
12.243.0000.0000.0000	ASSISTENCIA A CRIANCA E AO ADOLESCENTE			57.133.255,81	57.133.255,81
12.243.2020.0000.0000	ENFRENTAMENTO DE EMERGENCIA DE SAUDE DECORRENTE DO CORONAVIRUS			57.133.255,81	57.133.255,81
12.243.2020.2133.0000	ENFRENTAMENTO DA EMERGENCIA COVID19			57.133.255,81	57.133.255,81
12.243.2020.2133.0003	ENFRENTAMENTO DA EMERGENCIA COVID19			57.133.255,81	57.133.255,81
12.361.0000.0000.0000	ENSINO FUNDAMENTAL		42.225.262,49	1.417.313.783,42	1.459.539.045,91
12.361.0042.0000.0000	DESENVOLVIMENTO DO ENSINO FUNDAMENTAL			1.388.794.233,58	1.388.794.233,58
12.361.0042.2124.0000	MANUTENCAO E QUALIFICACAO DO ENSINO FUNDAMENTAL			288.395.072,50	288.395.072,50
12.361.0042.2124.0001	MANUTENCAO E QUALIFICACAO DO ENSINO FUNDAMENTAL			288.395.072,50	288.395.072,50
12.361.0042.2195.0000	REMUNERACAO DE PESSOAL ATIVO DO MUNICIPIO E ENCARGOS SOCIAIS			1.080.016.826,99	1.080.016.826,99
12.361.0042.2195.0024	REMUNERACAO DE PESSOAL ATIVO DO MUNICIPIO E ENCARGOS SOCIAIS			1.080.016.826,99	1.080.016.826,99
12.361.0042.2792.0000	MANUTENCAO E REPAROS DE EQUIPAMENTOS ESCOLARES			20.382.334,09	20.382.334,09
12.361.0042.2792.0001	MANUTENCAO E REPAROS DE EQUIPAMENTOS ESCOLARES			20.382.334,09	20.382.334,09
12.361.0193.0000.0000	DESENVOLVIMENTO DA POLITICA DE EDUCACAO EM TEMPO INTEGRAL		42.225.262,49	16.675.703,38	58.900.965,87
12.361.0193.1255.0000	CONSTRUCAO DE ESCOLAS EM TEMPO INTEGRAL		40.935.262,49		40.935.262,49
12.361.0193.1255.0007	CONSTRUCAO DE ESCOLAS EM TEMPO INTEGRAL		40.935.262,49		40.935.262,49
12.361.0193.1256.0000	ADEQUACAO DE ESCOLAS PARA TEMPO INTEGRAL		1.290.000,00		1.290.000,00
12.361.0193.1256.0005	ADEQUACAO DE ESCOLAS PARA TEMPO INTEGRAL		1.290.000,00		1.290.000,00
12.361.0193.2109.0000	MANUTENCAO DA POLITICA DE EDUCACAO INTEGRAL, EM TEMPO INTEGRAL			16.675.703,38	16.675.703,38
12.361.0193.2109.0001	MANUTENCAO DA POLITICA DE EDUCACAO INTEGRAL, EM TEMPO INTEGRAL			16.675.703,38	16.675.703,38

PREFEITURA MUNICIPAL DE FORTALEZA  
ORÇAMENTO FISCAL  
CONSOLIDAÇÃO GERAL DAS DESPESAS

EXERCICIO DE 2021

ANEXO 6

CÓDIGO	ESPECIFICAÇÃO	OPERAÇÃO ESPECIAL	PROGRAMA DE TRABALHO		TOTAL
			PROJETO	ATIVIDADE	
12.361.0193.2127.0000	DESENVOLVIMENTO DO PROGRAMA NOVO MAIS EDUCACAO				
12.361.0193.2127.0001	DESENVOLVIMENTO DO PROGRAMA NOVO MAIS EDUCACAO				
12.361.0209.0000.0000	INFRAESTRUTURA DE EQUIPAMENTOS E PREDIOS PUBLICOS			11.843.846,46	11.843.846,46
12.361.0209.2792.0000	MANUTENCAO E REPAROS DE EQUIPAMENTOS ESCOLARES			11.843.846,46	11.843.846,46
12.361.0209.2792.0002	MANUTENCAO E REPAROS DE EQUIPAMENTOS ESCOLARES			7.553.999,80	7.553.999,80
12.361.0209.2792.0003	MANUTENCAO E REPAROS DE EQUIPAMENTOS ESCOLARES			4.289.846,66	4.289.846,66
12.362.0000.0000.0000	ENSINO MEDIO		521.830,00		521.830,00
12.362.0064.0000.0000	FORTALEZA INCLUSIVA		521.830,00		521.830,00
12.362.0064.1820.0000	REALIZACAO DE SELECAO DE NOVOS ESTUDANTES PARA O CENTRO DE LINGUAS		521.830,00		521.830,00
12.362.0064.1820.0001	REALIZACAO DE SELECAO DE NOVOS ESTUDANTES PARA O CENTRO DE LINGUAS		521.830,00		521.830,00
12.362.0064.2895.0000	ORGANIZACAO E ACOMPANHAMENTO DO PLANTAO GRAMATICAL				
12.362.0064.2895.0001	ORGANIZACAO E ACOMPANHAMENTO DO PLANTAO GRAMATICAL				
12.363.0000.0000.0000	ENSINO PROFISSIONAL		17.984,00		17.984,00
12.363.0064.0000.0000	FORTALEZA INCLUSIVA		17.984,00		17.984,00
12.363.0064.1482.0000	REALIZACAO DE CURSOS E EXTENSOES EM LINGUAS		17.984,00		17.984,00
12.363.0064.1482.0001	REALIZACAO DE CURSOS E EXTENSOES EM LINGUAS		17.984,00		17.984,00
12.365.0000.0000.0000	EDUCACAO INFANTIL		29.392.475,97	291.155.372,19	320.547.848,16
12.365.0052.0000.0000	DESENVOLVIMENTO DA EDUCACAO INFANTIL		29.392.475,97	288.668.543,36	318.061.019,33
12.365.0052.1229.0000	CONSTRUCAO DE CENTROS DE EDUCACAO INFANTIL		29.392.475,97		29.392.475,97
12.365.0052.1229.0007	CONSTRUCAO DE CENTROS DE EDUCACAO INFANTIL		29.392.475,97		29.392.475,97
12.365.0052.1252.0000	REFORMA E AMPLIACAO DE CENTROS DE EDUCACAO INFANTIL				
12.365.0052.1252.0007	REFORMA E AMPLIACAO DE CENTROS DE EDUCACAO INFANTIL				
12.365.0052.2113.0000	GERENCIAMENTO E MANUTENCAO DAS POLITICAS DE EDUCACAO INFANTIL			64.083.783,45	64.083.783,45
12.365.0052.2113.0001	GERENCIAMENTO E MANUTENCAO DAS POLITICAS DE EDUCACAO INFANTIL			64.083.783,45	64.083.783,45
12.365.0052.2134.0000	GARANTIA DE ALIMENTACAO ESCOLAR - PRE-ESCOLAR - PNAEP			4.913.065,71	4.913.065,71
12.365.0052.2134.0001	GARANTIA DE ALIMENTACAO ESCOLAR - PRE-ESCOLAR - PNAEP			4.913.065,71	4.913.065,71
12.365.0052.2137.0000	GARANTIA DE ALIMENTACAO ESCOLAR CRECHE - PNAEC			5.326.138,04	5.326.138,04
12.365.0052.2137.0001	GARANTIA DE ALIMENTACAO ESCOLAR CRECHE - PNAEC			5.326.138,04	5.326.138,04
12.365.0052.2195.0000	REMUNERACAO DE PESSOAL ATIVO DO MUNICIPIO E ENCARGOS SOCIAIS			170.421.538,12	170.421.538,12
12.365.0052.2195.0025	REMUNERACAO DE PESSOAL ATIVO DO MUNICIPIO E ENCARGOS SOCIAIS			170.421.538,12	170.421.538,12
12.365.0052.2794.0000	MANUTENCAO E REPAROS DE CENTROS DE EDUCACAO INFANTIL			2.502.132,78	2.502.132,78
12.365.0052.2794.0001	MANUTENCAO E REPAROS DE CENTROS DE EDUCACAO INFANTIL			2.502.132,78	2.502.132,78

PREFEITURA MUNICIPAL DE FORTALEZA  
ORÇAMENTO FISCAL  
CONSOLIDAÇÃO GERAL DAS DESPESAS

EXERCICIO DE 2021

ANEXO 6

CÓDIGO	ESPECIFICAÇÃO	OPERAÇÃO ESPECIAL	PROGRAMA DE TRABALHO		
			PROJETO	ATIVIDADE	TOTAL
12.365.0052.2795.0000	APOIO A INSTITUICOES CONVENIADAS DE ATENDIMENTO A CRIANCAS DE 1 A 3 ANOS - CRECHES			41.421.885,26	41.421.885,26
12.365.0052.2795.0007	APOIO A INSTITUICOES CONVENIADAS DE ATENDIMENTO A CRIANCAS DE 1 A 3 ANOS -CRECHES-MUNICIPIO			41.421.885,26	41.421.885,26
12.365.0209.0000.0000	INFRAESTRUTURA DE EQUIPAMENTOS E PREDIOS PUBLICOS			2.486.828,83	2.486.828,83
12.365.0209.2794.0000	MANUTENCAO E REPAROS DE CENTROS DE EDUCACAO INFANTIL			2.486.828,83	2.486.828,83
12.365.0209.2794.0002	MANUTENCAO E REPAROS DE CENTROS DE EDUCACAO INFANTIL			1.338.999,46	1.338.999,46
12.365.0209.2794.0003	MANUTENCAO E REPAROS DE CENTROS DE EDUCACAO INFANTIL			1.147.829,37	1.147.829,37
12.366.0000.0000.0000	EDUCACAO DE JOVENS E ADULTOS			2.984.921,53	2.984.921,53
12.366.0043.0000.0000	EDUCACAO DE JOVENS E ADULTOS			2.984.921,53	2.984.921,53
12.366.0043.1134.0000	DESENVOLVIMENTO DO PROGRAMA NACIONAL DE INCLUSAO DE JOVENS - PROJOVEM				
12.366.0043.1134.0001	DESENVOLVIMENTO DO PROGRAMA NACIONAL DE INCLUSAO DE JOVENS - PROJOVEM				
12.366.0043.2138.0000	GARANTIA DE ALIMENTACAO ESCOLAR - EJA			717.145,00	717.145,00
12.366.0043.2138.0001	GARANTIA DE ALIMENTACAO ESCOLAR - EJA			717.145,00	717.145,00
12.366.0043.2157.0000	MANUTENCAO DA EDUCACAO DE JOVENS E ADULTOS			2.267.776,53	2.267.776,53
12.366.0043.2157.0001	MANUTENCAO DA EDUCACAO DE JOVENS E ADULTOS			2.267.776,53	2.267.776,53
12.366.0043.2158.0000	IMPLEMENTACAO DO PROGRAMA BRASIL ALFABETIZADO				
12.366.0043.2158.0001	IMPLEMENTACAO DO PROGRAMA BRASIL ALFABETIZADO				
12.366.0064.0000.0000	FORTALEZA INCLUSIVA				
12.366.0064.1442.0000	ENSINANDO LINGUA ESTRANGEIRA A COMUNIDADE				
12.366.0064.1442.0001	ENSINANDO LINGUA ESTRANGEIRA A COMUNIDADE				
12.367.0000.0000.0000	EDUCACAO ESPECIAL				
12.367.0105.0000.0000	MELHORIA DA QUALIDADE DA EDUCACAO BASICA				
12.367.0105.2114.0000	DESENVOLVIMENTO DAS POLITICAS DE EDUCACAO ESPECIAL				
12.367.0105.2114.0001	DESENVOLVIMENTO DAS POLITICAS DE EDUCACAO ESPECIAL				
12.367.0105.2114.0002	FORMACAO DE PROFISSIONAIS DA EDUCACAO ESPECIAL EM ATENDIMENTO EDUCACIONAL ESPECIALIZADO - AEE - EP/LOM- 1006/2020				
12.367.0105.2973.0000	CONVENIO COM INSTITUICOES DE ATENDIMENTO A CRIANCA E ADOLESCENTE COM NECESSIDADES ESPECIAIS				
12.367.0105.2973.0001	CONVENIO COM INSTITUICOES DE ATENDIMENTO A CRIANCA E ADOLESCENTE COM NECESSIDADES ESPECIAIS				

CONSOLIDAÇÃO GERAL DAS DESPESAS

PROGRAMA DE TRABALHO

CÓDIGO	ESPECIFICAÇÃO	OPERAÇÃO ESPECIAL	PROJETO	ATIVIDADE	TOTAL
12.368.0000.0000.0000	EDUCAÇÃO BÁSICA		28.968.575,38	122.429.333,10	151.397.908,48
12.368.0042.0000.0000	DESENVOLVIMENTO DO ENSINO FUNDAMENTAL		28.968.575,38	28.088.251,31	57.056.826,69
12.368.0042.1129.0000	IMPLANTACAO DE INFRAESTRUTURA ESPORTIVA NAS ESCOLAS		7.563.068,55		7.563.068,55
12.368.0042.1129.0007	IMPLANTACAO DE INFRAESTRUTURA ESPORTIVA NAS ESCOLAS		7.563.068,55		7.563.068,55
12.368.0042.1224.0000	CONSTRUCAO DE UNIDADES ESCOLARES - ENSINO FUNDAMENTAL		15.413.617,22		15.413.617,22
12.368.0042.1224.0002	CONSTRUCAO DE UNIDADES ESCOLARES - ENSINO FUNDAMENTAL		15.413.617,22		15.413.617,22
12.368.0042.1226.0000	REFORMA E AMPLIACAO DE UNIDADES ESCOLARES - ENSINO FUNDAMENTAL		5.991.889,61		5.991.889,61
12.368.0042.1226.0007	REFORMA E AMPLIACAO DE UNIDADES ESCOLARES - ENSINO FUNDAMENTAL		5.991.889,61		5.991.889,61
12.368.0042.2135.0000	GARANTIA DE ALIMENTACAO ESCOLAR - ENSINO FUNDAMENTAL - PNAEF			28.088.251,31	28.088.251,31
12.368.0042.2135.0001	GARANTIA DE ALIMENTACAO ESCOLAR - ENSINO FUNDAMENTAL - PNAEF			28.088.251,31	28.088.251,31
12.368.0082.0000.0000	GESTAO DE PESSOAS E VALORIZACAO DOS SERVIDORES				
12.368.0082.2130.0000	CENTRO DE FORMACAO, ASSISTENCIA E VALORIZACAO DO MAGISTERIO DE FORTALEZA - CEMAF				
12.368.0082.2130.0001	CENTRO DE FORMACAO, ASSISTENCIA E VALORIZACAO DO MAGISTERIO DE FORTALEZA - CEMAF				
12.368.0082.2789.0000	FORMACAO DOS PROFISSIONAIS DA EDUCACAO E QUALIFICACAO PERMANENTE DOS PROCESSOS DE TRABALHO				
12.368.0082.2789.0001	FORMACAO DOS PROFISSIONAIS DA EDUCACAO E QUALIFICACAO PERMANENTE DOS PROCESSOS DE TRABALHO				
12.368.0105.0000.0000	MELHORIA DA QUALIDADE DA EDUCACAO BASICA			94.341.081,79	94.341.081,79
12.368.0105.1523.0000	DESENVOLVIMENTO DO PROGRAMA DE SEGURANCA ESCOLAR				
12.368.0105.1523.0001	DESENVOLVIMENTO DO PROGRAMA DE SEGURANCA ESCOLAR				
12.368.0105.2115.0000	DESENVOLVIMENTO DAS POLITICAS DE ESPORTE E ARTE NAS ESCOLAS				
12.368.0105.2115.0001	DESENVOLVIMENTO DAS POLITICAS DE ESPORTE E ARTE NAS ESCOLAS				
12.368.0105.2122.0000	TRANSPORTE ESCOLAR			7.618.310,33	7.618.310,33
12.368.0105.2122.0001	TRANSPORTE ESCOLAR			7.618.310,33	7.618.310,33
12.368.0105.2131.0000	MANUTENCAO DAS ESCOLAS PELO PROGRAMA DE MANUTENCAO E DESENVOLVIMENTO DO ENSINO - PMDE			21.851.383,35	21.851.383,35
12.368.0105.2131.0001	MANUTENCAO DAS ESCOLAS PELO PROGRAMA DE MANUTENCAO E DESENVOLVIMENTO DO ENSINO - PMDE			21.851.383,35	21.851.383,35
12.368.0105.2139.0000	GARANTIA DE ALIMENTACAO ESCOLAR - AEE			580.682,52	580.682,52
12.368.0105.2139.0001	GARANTIA DE ALIMENTACAO ESCOLAR - AEE			580.682,52	580.682,52
12.368.0105.2160.0000	DESENVOLVIMENTO E AMPLIACAO DO PROGRAMA ESCOLA MUNICIPAL COM EXCELENCIA E DESEMPENHO -PMED			625.550,00	625.550,00
12.368.0105.2160.0001	DESENVOLVIMENTO E AMPLIACAO DO PROGRAMA ESCOLA MUNICIPAL COM EXCELENCIA E DESEMPENHO -PMED			625.550,00	625.550,00



PREFEITURA MUNICIPAL DE FORTALEZA  
ORÇAMENTO FISCAL  
CONSOLIDAÇÃO GERAL DAS DESPESAS

EXERCICIO DE 2021

ANEXO 6

CÓDIGO	ESPECIFICAÇÃO	OPERAÇÃO ESPECIAL	PROGRAMA DE TRABALHO		
			PROJETO	ATIVIDADE	TOTAL
12.368.0000.0000.0000	EDUCACAO BASICA		28.968.575,38	122.429.333,10	151.397.908,48
12.368.0042.0000.0000	DESENVOLVIMENTO DO ENSINO FUNDAMENTAL		28.968.575,38	28.088.251,31	57.056.826,69
12.368.0042.1129.0000	IMPLANTACAO DE INFRAESTRUTURA ESPORTIVA NAS ESCOLAS		7.563.068,55		7.563.068,55
12.368.0042.1129.0007	IMPLANTACAO DE INFRAESTRUTURA ESPORTIVA NAS ESCOLAS		7.563.068,55		7.563.068,55
12.368.0042.1224.0000	CONSTRUCAO DE UNIDADES ESCOLARES - ENSINO FUNDAMENTAL		15.413.617,22		15.413.617,22
12.368.0042.1224.0002	CONSTRUCAO DE UNIDADES ESCOLARES - ENSINO FUNDAMENTAL		15.413.617,22		15.413.617,22
12.368.0042.1226.0000	REFORMA E AMPLIACAO DE UNIDADES ESCOLARES - ENSINO FUNDAMENTAL		5.991.889,61		5.991.889,61
12.368.0042.1226.0007	REFORMA E AMPLIACAO DE UNIDADES ESCOLARES - ENSINO FUNDAMENTAL		5.991.889,61		5.991.889,61
12.368.0042.2135.0000	GARANTIA DE ALIMENTACAO ESCOLAR - ENSINO FUNDAMENTAL - PNAEF			28.088.251,31	28.088.251,31
12.368.0042.2135.0001	GARANTIA DE ALIMENTACAO ESCOLAR - ENSINO FUNDAMENTAL - PNAEF			28.088.251,31	28.088.251,31
12.368.0082.0000.0000	GESTAO DE PESSOAS E VALORIZACAO DOS SERVIDORES				
12.368.0082.2130.0000	CENTRO DE FORMACAO, ASSISTENCIA E VALORIZACAO DO MAGISTERIO DE FORTALEZA - CEMAF				
12.368.0082.2130.0001	CENTRO DE FORMACAO, ASSISTENCIA E VALORIZACAO DO MAGISTERIO DE FORTALEZA - CEMAF				
12.368.0082.2789.0000	FORMACAO DOS PROFISSIONAIS DA EDUCACAO E QUALIFICACAO PERMANENTE DOS PROCESSOS DE TRABALHO				
12.368.0082.2789.0001	FORMACAO DOS PROFISSIONAIS DA EDUCACAO E QUALIFICACAO PERMANENTE DOS PROCESSOS DE TRABALHO				
12.368.0105.0000.0000	MELHORIA DA QUALIDADE DA EDUCACAO BASICA			94.341.081,79	94.341.081,79
12.368.0105.1523.0000	DESENVOLVIMENTO DO PROGRAMA DE SEGURANCA ESCOLAR				
12.368.0105.1523.0001	DESENVOLVIMENTO DO PROGRAMA DE SEGURANCA ESCOLAR				
12.368.0105.2115.0000	DESENVOLVIMENTO DAS POLITICAS DE ESPORTE E ARTE NAS ESCOLAS				
12.368.0105.2115.0001	DESENVOLVIMENTO DAS POLITICAS DE ESPORTE E ARTE NAS ESCOLAS				
12.368.0105.2122.0000	TRANSPORTE ESCOLAR			7.618.310,33	7.618.310,33
12.368.0105.2122.0001	TRANSPORTE ESCOLAR			7.618.310,33	7.618.310,33
12.368.0105.2131.0000	MANUTENCAO DAS ESCOLAS PELO PROGRAMA DE MANUTENCAO E DESENVOLVIMENTO DO ENSINO - PMDE			21.851.383,35	21.851.383,35
12.368.0105.2131.0001	MANUTENCAO DAS ESCOLAS PELO PROGRAMA DE MANUTENCAO E DESENVOLVIMENTO DO ENSINO - PMDE			21.851.383,35	21.851.383,35
12.368.0105.2139.0000	GARANTIA DE ALIMENTACAO ESCOLAR - AEE			580.682,52	580.682,52
12.368.0105.2139.0001	GARANTIA DE ALIMENTACAO ESCOLAR - AEE			580.682,52	580.682,52

PREFEITURA MUNICIPAL DE FORTALEZA  
ORÇAMENTO FISCAL  
CONSOLIDAÇÃO GERAL DAS DESPESAS

EXERCICIO DE 2021

ANEXO 6

CÓDIGO	ESPECIFICAÇÃO	OPERAÇÃO ESPECIAL	PROGRAMA DE TRABALHO		TOTAL
			PROJETO	ATIVIDADE	
12.368.0105.2160.0000	DESENVOLVIMENTO E AMPLIACAO DO PROGRAMA ESCOLA MUNICIPAL COM EXCELENCIA E DESEMPENHO -PMED			625.550,00	625.550,00
12.368.0105.2160.0001	DESENVOLVIMENTO E AMPLIACAO DO PROGRAMA ESCOLA MUNICIPAL COM EXCELENCIA E DESEMPENHO -PMED			625.550,00	625.550,00
12.368.0105.2161.0000	AQUISICAO E DISTRIBUICAO DO FARDAMENTO ESCOLAR			5.031.339,16	5.031.339,16
12.368.0105.2161.0001	AQUISICAO E DISTRIBUICAO DO FARDAMENTO ESCOLAR			5.031.339,16	5.031.339,16
12.368.0105.2162.0000	AQUISICAO E DISTRIBUICAO DE CARTEIRA DE ESTUDANTE PARA ALUNOS DA REDE MUNICIPAL				
12.368.0105.2162.0001	AQUISICAO E DISTRIBUICAO DE CARTEIRA DE ESTUDANTE PARA ALUNOS DA REDE MUNICIPAL				
12.368.0105.2881.0000	DESENVOLVIMENTO DA GESTAO ESCOLAR			58.633.816,43	58.633.816,43
12.368.0105.2881.0001	DESENVOLVIMENTO DA GESTAO ESCOLAR			58.633.816,43	58.633.816,43
12.368.0193.0000.0000	DESENVOLVIMENTO DA POLITICA DE EDUCACAO EM TEMPO INTEGRAL				
12.368.0193.2136.0000	GARANTIA DE ALIMENTACAO ESCOLAR ENSINO FUNDAMENTAL - MAIS EDUCACAO				
12.368.0193.2136.0001	GARANTIA DE ALIMENTACAO ESCOLAR ENSINO FUNDAMENTAL - MAIS EDUCACAO				
12.451.0000.0000.0000	INFRA-ESTRUTURA URBANA		58.264.672,72		58.264.672,72
12.451.0208.0000.0000	PROGRAMA DE INFRAESTRUTURA EM EDUCACAO E SANEAMENTO - PROINFRA		58.041.897,55		58.041.897,55
12.451.0208.1453.0000	CONSTRUCAO DE EQUIPAMENTOS DE EDUCACAO		58.041.897,55		58.041.897,55
12.451.0208.1453.0001	CONSTRUCAO DE EQUIPAMENTOS DE EDUCACAO		58.041.897,55		58.041.897,55
12.451.0209.0000.0000	INFRAESTRUTURA DE EQUIPAMENTOS E PREDIOS PUBLICOS		222.775,17		222.775,17
12.451.0209.1031.0000	REQUALIFICACAO E AMPLIACAO DE EQUIPAMENTOS DE EDUCACAO		222.775,17		222.775,17
12.451.0209.1031.0001	REFORMA E AMPLIACAO DE EQUIPAMENTOS DE EDUCACAO		222.775,17		222.775,17
12.846.0000.0000.0000	OUTROS ENCARGOS ESPECIAIS	130.740,30			
12.846.0012.0000.0000	ENCARGOS GERAIS DO MUNICIPIO	130.740,30			
12.846.0012.0017.0000	CONTRIBUICAO PARA FORMACAO DO PASEP	130.740,30			
12.846.0012.0017.0003	CONTRIBUICAO PARA FORMACAO DO PASEP	130.740,30			
12.846.0012.2348.0000	CUMPRIMENTO DE SENTENCAS JUDICIAIS				
12.846.0012.2348.0001	CUMPRIMENTO DE SENTENCAS JUDICIAIS				
13.000.0000.0000.0000	CULTURA		29.325.049,74	54.003.436,46	83.328.486,20
13.122.0000.0000.0000	ADMINISTRACAO GERAL		15.762,04	18.577.866,48	18.593.628,52
13.122.0001.0000.0000	GESTAO E MANUTENCAO		15.762,04	6.161.161,31	6.176.923,35
13.122.0001.1122.0000	REFORMA E RECUPERACAO DE IMOVEIS PUBLICOS				
13.122.0001.1122.0004	REFORMA E RECUPERACAO DE IMOVEIS PUBLICOS				

PREFEITURA MUNICIPAL DE FORTALEZA  
ORÇAMENTO FISCAL  
CONSOLIDAÇÃO GERAL DAS DESPESAS

EXERCICIO DE 2021

ANEXO 6

CÓDIGO	ESPECIFICAÇÃO	OPERAÇÃO ESPECIAL	PROGRAMA DE TRABALHO		TOTAL
			PROJETO	ATIVIDADE	
13.122.0001.1796.0000	AQUISICAO DE EQUIPAMENTOS, MOBILIARIOS E VEICULOS		15.762,04		15.762,04
13.122.0001.1796.0028	AQUISICAO DE EQUIPAMENTOS, MOBILIARIOS E VEICULOS		15.762,04		15.762,04
13.122.0001.2016.0000	MANUTENCAO E FUNCIONAMENTO ADMINISTRATIVO			584.484,69	584.484,69
13.122.0001.2016.0037	MANUTENCAO E FUNCIONAMENTO ADMINISTRATIVO			584.484,69	584.484,69
13.122.0001.2108.0000	COMUNICACAO ,DIVULGACAO INSTITUCIONAL E PUBLICIDADE DE UTILIDADE PUBLICA				
13.122.0001.2108.0001	COMUNICACAO ,DIVULGACAO INSTITUCIONAL E PUBLICIDADE DE UTILIDADE PUBLICA				
13.122.0001.2195.0000	REMUNERACAO DE PESSOAL ATIVO DO MUNICIPIO E ENCARGOS SOCIAIS			5.576.676,62	5.576.676,62
13.122.0001.2195.0038	REMUNERACAO DE PESSOAL ATIVO DO MUNICIPIO E ENCARGOS SOCIAIS			5.576.676,62	5.576.676,62
13.122.0153.0000.0000	MODERNIZACAO DA GESTAO DE RECURSOS LOGISTICOS E SERVICOS COMPARTILHADOS			7.161.057,19	7.161.057,19
13.122.0153.2163.0000	GESTAO DA TERCEIRIZACAO CORPORATIVA DA PMF			7.161.057,19	7.161.057,19
13.122.0153.2163.0003	GESTAO DA TERCEIRIZACAO CORPORATIVA DA PMF - CULTURA			7.161.057,19	7.161.057,19
13.122.0177.0000.0000	GESTAO DE EVENTOS GOVERNAMENTAIS			5.255.647,98	5.255.647,98
13.122.0177.2995.0000	REALIZACAO, COORDENACAO E MOBILIZACAO DE EVENTOS GOVERNAMENTAIS				
13.122.0177.2995.0002	EVENTOS COMEMORATIVOS E CULTURAI				
13.122.0177.2997.0000	APOIAR EVENTOS CULTURAI DIVERSOS			5.255.647,98	5.255.647,98
13.122.0177.2997.0001	APOIAR EVENTOS CULTURAI DIVERSOS			5.255.647,98	5.255.647,98
13.122.0177.2997.0002	EVENTO CULTURAL APOIADO - EVENTO HALLELUYA - EP/LOM - 1078/2020 - EP/LOM				
13.122.0177.2997.0003	APOIO AO EVENTO REVEILLON DA PAZ - EP/LOM				
13.122.0177.2997.0004	APOIO AO EVENTO MARCHA PELA VIDA - EP/LOM				
13.126.0000.0000.0000	TECNOLOGIA DA INFORMACAO		100.382,60		100.382,60
13.126.0001.0000.0000	GESTAO E MANUTENCAO		100.382,60		100.382,60
13.126.0001.1005.0000	AQUISICAO E IMPLANTACAO DE PRODUTOS E SERVICOS DE TI		100.382,60		100.382,60
13.126.0001.1005.0027	AQUISICAO E IMPLANTACAO DE PRODUTOS E SERVICOS DE TI		100.382,60		100.382,60
13.243.0000.0000.0000	ASSISTENCIA A CRIANCA E AO ADOLESCENTE			4.169.214,13	4.169.214,13
13.243.0194.0000.0000	APOIO A CRIACAO,DIFUSAO E FOMENTO A CULTURA			4.169.214,13	4.169.214,13
13.243.0194.2095.0000	MANUTENCAO, PROGRAMACAO E FORMACAO DO COMPLEXO VILA DAS ARTES			4.169.214,13	4.169.214,13
13.243.0194.2095.0001	REALIZACAO DE ATIVIDADES DE FORMACAO ARTISTICA NA VILA DAS ARTES			4.169.214,13	4.169.214,13
13.243.0200.0000.0000	PROMOCAO DA FORMACAO PARA O PATRIMONIO, A CULTURA E AS ARTES				
13.243.0200.2096.0000	FORMACAO BASICA EM ARTE, CULTURA E PATRIMONIO PARA CRIANCAS E ADOLESCENTES				

PREFEITURA MUNICIPAL DE FORTALEZA  
ORÇAMENTO FISCAL  
CONSOLIDAÇÃO GERAL DAS DESPESAS

EXERCICIO DE 2021

ANEXO 6

CÓDIGO	ESPECIFICAÇÃO	OPERAÇÃO ESPECIAL	PROGRAMA DE TRABALHO		TOTAL
			PROJETO	ATIVIDADE	
13.243.0200.2096.0001	FORMACAO BASICA EM ARTE, CULTURA E PATRIMONIO PARA CRIANCAS E ADOLESCENTES				
13.391.0000.0000.0000	PATRIMONIO HISTORICO, ARTISTICO E ARQUEOLOGICO		740.346,72		740.346,72
13.391.0074.0000.0000	VALORIZACAO, PRESERVACAO E RECUPERACAO DO PATRIMONIO HISTORICO E CULTURAL.		740.346,72		740.346,72
13.391.0074.1143.0000	ATUALIZACAO DO INVENTARIO DO PATRIMONIO HISTORICO E CULTURAL		286.782,00		286.782,00
13.391.0074.1143.0001	ATUALIZACAO DO INVENTARIO DO PATRIMONIO HISTORICO E CULTURAL		286.782,00		286.782,00
13.391.0074.1280.0000	ELABORACAO DE ESTUDOS TECNICOS PARA TOMBAMENTO		74.842,90		74.842,90
13.391.0074.1280.0001	ELABORACAO DE ESTUDOS TECNICOS PARA TOMBAMENTO		74.842,90		74.842,90
13.391.0074.1525.0000	RESTAURACAO, REQUALIFICACAO E CONSERVACAO DO PATRIMONIO CULTURAL, HISTORICO E ARTISTICO		378.721,82		378.721,82
13.391.0074.1525.0001	RESTAURACAO, REQUALIFICACAO E CONSERVACAO DO PATRIMONIO CULTURAL, HISTORICO E ARTISTICO		378.721,82		378.721,82
13.391.0074.2265.0000	APOIO A MANIFESTACOES REGISTRADAS COMO PATRIMONIO IMATERIAL				
13.391.0074.2265.0001	APOIO A MANIFESTACOES REGISTRADAS COMO PATRIMONIO IMATERIAL				
13.392.0000.0000.0000	DIFUSAO CULTURAL		5.736.751,98	31.256.355,85	36.993.107,83
13.392.0064.0000.0000	FORTALEZA INCLUSIVA			17.970.156,90	17.970.156,90
13.392.0064.2030.0000	GESTAO E MANUTENCAO DE CENTROS DE JUVENTUDE			995.866,70	995.866,70
13.392.0064.2030.0001	GESTAO E MANUTENCAO DE CENTROS DE JUVENTUDE			995.866,70	995.866,70
13.392.0064.2480.0000	GESTAO E MANUTENCAO DOS CUCAS			16.974.290,20	16.974.290,20
13.392.0064.2480.0003	GESTAO E MANUTENCAO DO CUCA BARRA			5.666.492,02	5.666.492,02
13.392.0064.2480.0004	GESTAO E MANUTENCAO DO CUCA MONDUBIM			5.653.635,98	5.653.635,98
13.392.0064.2480.0005	GESTAO E MANUTENCAO DO CUCA JANGURUSSU			5.654.162,20	5.654.162,20
13.392.0190.0000.0000	PROMOCAO DE POLITICAS DO LIVRO, DA LEITURA, DA LITERATURA E BIBLIOTECA				
13.392.0190.1168.0000	FORTALECIMENTO E AMPLIACAO DE EQUIPAMENTOS DE COMPARTILHAMENTO DE LIVROS (TERMINAL LITERARIO E AFINS)				
13.392.0190.1168.0001	FORTALECIMENTO E AMPLIACAO DE EQUIPAMENTOS DE COMPARTILHAMENTO DE LIVROS (TERMINAL LITERARIO E AFINS)				
13.392.0190.1169.0000	REALIZACAO DE ACOES NA REDE DE BIBLIOTECAS MUNICIPAIS				
13.392.0190.1169.0001	REALIZACAO DE PROGRAMACAO EM BIBLIOTECAS				
13.392.0190.1169.0002	ELABORACAO DO PLANO MUNICIPAL DO LIVRO, LEITURA, LITERATURA E BIBLIOTECAS - EP/LOM				

PREFEITURA MUNICIPAL DE FORTALEZA  
ORÇAMENTO FISCAL  
CONSOLIDAÇÃO GERAL DAS DESPESAS

EXERCICIO DE 2021

ANEXO 6

CÓDIGO	ESPECIFICAÇÃO	OPERAÇÃO ESPECIAL	PROGRAMA DE TRABALHO		TOTAL
			PROJETO	ATIVIDADE	
13.392.0194.0000.0000	APOIO A CRIACAO,DIFUSAO E FOMENTO A CULTURA		5.736.751,98	4.940.746,07	10.677.498,05
13.392.0194.1013.0000	MANUTENCAO,PROGRAMACAO E FORMACAO NO TEATRO SAO JOSE.		374.651,98		374.651,98
13.392.0194.1013.0001	MANUTENCAO,PROGRAMACAO E FORMACAO NO TEATRO SAO JOSE		374.651,98		374.651,98
13.392.0194.1186.0000	DESCENTRALIZACAO DAS ACOES DE CULTURA NAS PRACAS DE FORTALEZA E SEUS ?TERRITORIOS CRIATIVOS?				
13.392.0194.1186.0001	DESCENTRALIZACAO DAS ACOES DE CULTURA NAS PRACAS DE FORTALEZA E SEUS ?TERRITORIOS CRIATIVOS?				
13.392.0194.1188.0000	APOIO AS PRODUCOES ARTISTICAS POR MEIO DE EDITAL		5.362.100,00		5.362.100,00
13.392.0194.1188.0001	APOIO AS PRODUCOES ARTISTICAS POR MEIO DE EDITAL		656.500,00		656.500,00
13.392.0194.1188.0002	APOIO AS PRODUCOES ARTISTICAS POR MEIO DE EDITAL		4.705.600,00		4.705.600,00
13.392.0194.1275.0000	ELABORACAO DE ESTUDOS E PESQUISAS				
13.392.0194.1275.0003	ELABORACAO DE ESTUDOS E PESQUISAS				
13.392.0194.2106.0000	FISCALIZACAO DA APLICACAO DE RECURSOS MUNICIPAIS REPASSADOS				
13.392.0194.2106.0002	FISCALIZACAO DA APLICACAO DE RECURSOS MUNICIPAIS REPASSADOS				
13.392.0194.2116.0000	FORTELECIMENTO DE MECANISMOS DE CAPTACAO DE RECURSOS PARA O SISTEMA MUNICIPAL DE CULTURA				
13.392.0194.2116.0002	FORTELECIMENTO DE MECANISMOS DE CAPTACAO DE RECURSOS PARA O SISTEMA MUNICIPAL DE CULTURA				
13.392.0194.2270.0000	REALIZACAO DAS ACOES PERMANENTES DE CULTURA			4.482.842,73	4.482.842,73
13.392.0194.2270.0001	REALIZACAO DAS ACOES PERMANENTES DE CULTURA			3.068.262,53	3.068.262,53
13.392.0194.2270.0005	CICLO NATALINO			1.200.770,00	1.200.770,00
13.392.0194.2270.0006	CICLO CARNAVALESCO				
13.392.0194.2270.0008	CICLO JUNINO			213.810,20	213.810,20
13.392.0194.2389.0000	MANUTENCAO DE EQUIPAMENTOS CULTURAIS.			457.903,34	457.903,34
13.392.0194.2389.0001	MANUTENCAO DE EQUIPAMENTOS CULTURAIS.			457.903,34	457.903,34
13.392.0200.0000.0000	PROMOCAO DA FORMACAO PARA O PATRIMONIO, A CULTURA E AS ARTES				
13.392.0200.2097.0000	PROMOCAO DE FORMACAO E EDUCACAO PARA PATRIMONIO HISTORICO E CULTURAL				
13.392.0200.2097.0001	PROMOCAO DE FORMACAO E EDUCACAO PARA PATRIMONIO HISTORICO E CULTURAL				
13.392.0201.0000.0000	GESTAO DA POLITICA CULTURAL				
13.392.0201.1524.0000	REALIZACAO DE EVENTOS PARA O FORTALECIMENTO DA POLITICA DE CULTURA				

PREFEITURA MUNICIPAL DE FORTALEZA  
ORÇAMENTO FISCAL  
CONSOLIDAÇÃO GERAL DAS DESPESAS

EXERCICIO DE 2021

ANEXO 6

CÓDIGO	ESPECIFICAÇÃO	OPERAÇÃO ESPECIAL	PROGRAMA DE TRABALHO		TOTAL
			PROJETO	ATIVIDADE	
13.392.0201.1524.0001	REALIZACAO DE EVENTOS PARA O FORTALECIMENTO DA POLITICA DE CULTURA				
13.392.0201.1524.0002	REALIZACAO DO EVENTO - FESTA DOS ARCANJOS - EP/LOM				
13.392.0201.2117.0000	MANUTENCAO DOS CONSELHOS LIGADOS A CULTURA				
13.392.0201.2117.0001	MANUTENCAO DOS CONSELHOS LIGADOS A CULTURA				
13.392.0206.0000.0000	PROGRAMA DE FORTALECIMENTO DE INCLUSAO SOCIAL E REDES DE ATENCAO - PROREDES			8.345.452,88	8.345.452,88
13.392.0206.2480.0000	GESTAO E MANUTENCAO DOS CUCAS			8.345.452,88	8.345.452,88
13.392.0206.2480.0006	GESTAO E MANUTENCAO DO CUCA PICI			2.429.607,98	2.429.607,98
13.392.0206.2480.0007	GESTAO E MANUTENCAO DO CUCA JOSE WALTER			5.915.844,90	5.915.844,90
13.451.0000.0000.0000	INFRA-ESTRUTURA URBANA		22.731.806,40		22.731.806,40
13.451.0206.0000.0000	PROGRAMA DE FORTALECIMENTO DE INCLUSAO SOCIAL E REDES DE ATENCAO - PROREDES		21.505.691,87		21.505.691,87
13.451.0206.1450.0000	CONSTRUCAO DE EQUIPAMENTOS PUBLICOS		21.505.691,87		21.505.691,87
13.451.0206.1450.0001	CONSTRUCAO DE EQUIPAMENTOS PUBLICOS - CUCA		21.505.691,87		21.505.691,87
13.451.0209.0000.0000	INFRAESTRUTURA DE EQUIPAMENTOS E PREDIOS PUBLICOS		1.226.114,53		1.226.114,53
13.451.0209.1446.0000	CONSTRUCAO, AMPLIACAO E REFORMA DE EQUIPAMENTOS CULTURAI		1.226.114,53		1.226.114,53
13.451.0209.1446.0001	CONSTRUCAO, AMPLIACAO E REFORMA DE EQUIPAMENTOS CULTURAI		820.118,44		820.118,44
13.451.0209.1446.0002	CONSTRUCAO, AMPLIACAO E REFORMA DE EQUIPAMENTOS CULTURAI		405.996,09		405.996,09
14.000.0000.0000.0000	DIREITOS DA CIDADANIA		14.592.717,56	19.906.202,07	34.498.919,63
14.122.0000.0000.0000	ADMINISTRACAO GERAL		51.784,32	404.972,62	456.756,94
14.122.0001.0000.0000	GESTAO E MANUTENCAO		51.784,32	404.972,62	456.756,94
14.122.0001.1005.0000	AQUISICAO E IMPLANTACAO DE PRODUTOS E SERVICOS DE TI		18.991,20		18.991,20
14.122.0001.1005.0026	AQUISICAO E IMPLANTACAO DE PRODUTOS E SERVICOS DE TI		18.991,20		18.991,20
14.122.0001.1796.0000	AQUISICAO DE EQUIPAMENTOS, MOBILIARIOS E VEICULOS		32.793,12		32.793,12
14.122.0001.1796.0027	AQUISICAO DE EQUIPAMENTOS, MOBILIARIOS E VEICULOS		32.793,12		32.793,12
14.122.0001.2016.0000	MANUTENCAO E FUNCIONAMENTO ADMINISTRATIVO			404.972,62	404.972,62
14.122.0001.2016.0048	MANUTENCAO E FUNCIONAMENTO ADMINISTRATIVO			404.972,62	404.972,62
14.122.0006.0000.0000	OBRAS PUBLICAS DE INFRAESTRUTURA				
14.122.0006.1122.0000	REFORMA E RECUPERACAO DE IMOVEIS PUBLICOS				
14.122.0006.1122.0003	REFORMA E RECUPERACAO DE IMOVEIS PUBLICOS				
14.125.0000.0000.0000	NORMALIZACAO E FISCALIZACAO			12.502.456,35	12.502.456,35
14.125.0016.0000.0000	METROLOGIA, QUALIDADE E AVALIACAO DA CONFORMIDADE			12.502.456,35	12.502.456,35
14.125.0016.1796.0000	AQUISICAO DE EQUIPAMENTOS, MOBILIARIOS E VEICULOS				
14.125.0016.1796.0045	AQUISICAO DE EQUIPAMENTOS, MOBILIARIOS E VEICULOS				

PREFEITURA MUNICIPAL DE FORTALEZA  
ORÇAMENTO FISCAL  
CONSOLIDAÇÃO GERAL DAS DESPESAS

EXERCÍCIO DE 2021

ANEXO 6

CÓDIGO	ESPECIFICAÇÃO	OPERAÇÃO ESPECIAL	PROGRAMA DE TRABALHO		TOTAL
			PROJETO	ATIVIDADE	
14.125.0016.1951.0000	CONSTRUÇÃO, REFORMA E AMPLIAÇÃO DAS REGIONAIS DO IPEM				
14.125.0016.1951.0001	CONSTRUÇÃO, REFORMA E AMPLIAÇÃO DAS REGIONAIS DO IPEM				
14.125.0016.2016.0000	MANUTENÇÃO E FUNCIONAMENTO ADMINISTRATIVO			4.405.521,54	4.405.521,54
14.125.0016.2016.0019	MANUTENÇÃO E FUNCIONAMENTO ADMINISTRATIVO			4.405.521,54	4.405.521,54
14.125.0016.2092.0000	VERIFICAÇÃO E FISCALIZAÇÃO DO CONTROLE DA QUALIDADE			153.324,57	153.324,57
14.125.0016.2092.0001	VERIFICAÇÃO E FISCALIZAÇÃO DO CONTROLE DA QUALIDADE			153.324,57	153.324,57
14.125.0016.2195.0000	REMUNERAÇÃO DE PESSOAL ATIVO DO MUNICÍPIO E ENCARGOS SOCIAIS			7.943.610,24	7.943.610,24
14.125.0016.2195.0020	REMUNERAÇÃO DE PESSOAL ATIVO DO MUNICÍPIO E ENCARGOS SOCIAIS			7.943.610,24	7.943.610,24
14.126.0000.0000.0000	TECNOLOGIA DA INFORMÁTICA				
14.126.0016.0000.0000	METROLOGIA, QUALIDADE E AVALIAÇÃO DA CONFORMIDADE				
14.126.0016.1005.0000	AQUISIÇÃO E IMPLANTAÇÃO DE PRODUTOS E SERVIÇOS DE TI				
14.126.0016.1005.0039	AQUISIÇÃO E IMPLANTAÇÃO DE PRODUTOS E SERVIÇOS DE TI				
14.126.0066.0000.0000	TRANSPARENCIA: OUVIDORIA, PARTICIPAÇÃO E CONTROLE SOCIAL				
14.126.0066.1038.0000	IMPLANTAÇÃO DA OUVIDORIA DIGITAL				
14.126.0066.1038.0001	IMPLANTAÇÃO DA OUVIDORIA DIGITAL				
14.183.0000.0000.0000	INFORMÁTICA E INTELIGÊNCIA				
14.183.0066.0000.0000	TRANSPARENCIA: OUVIDORIA, PARTICIPAÇÃO E CONTROLE SOCIAL				
14.183.0066.2023.0000	ELABORAÇÃO DE INSTRUMENTOS PARA O FOMENTO AO CONTROLE SOCIAL				
14.183.0066.2023.0001	ELABORAÇÃO DE INSTRUMENTOS PARA O FOMENTO AO CONTROLE SOCIAL				
14.241.0000.0000.0000	ASSISTÊNCIA AO IDOSO		392,00		392,00
14.241.0007.0000.0000	ATENÇÃO INTEGRAL À PESSOA IDOSA				
14.241.0007.1513.0000	REALIZAÇÃO DE EVENTOS VOLTADOS PARA A PESSOA IDOSA				
14.241.0007.1513.0001	REALIZAÇÃO DE EVENTOS VOLTADOS PARA A PESSOA IDOSA				
14.241.0007.1513.0002	CAPACITAÇÃO DE ATORES DA POLÍTICA DE DIREITOS DA PESSOA IDOSA				
14.241.0007.2010.0000	MANUTENÇÃO DO CENTRO DE REFERÊNCIA DO IDOSO				
14.241.0007.2010.0001	MANUTENÇÃO DO CENTRO DE REFERÊNCIA DO IDOSO				
14.241.0007.2038.0000	MANUTENÇÃO DO CONSELHO MUNICIPAL DOS DIREITOS DA PESSOA IDOSA - CMDPI				
14.241.0007.2038.0001	MANUTENÇÃO DO CONSELHO MUNICIPAL DOS DIREITOS DA PESSOA IDOSA - CMDPI				
14.241.0007.2066.0000	ATENÇÃO INTEGRAL E INTERGERACIONAL À PESSOA IDOSA				
14.241.0007.2066.0001	ATENÇÃO INTEGRAL E INTERGERACIONAL À PESSOA IDOSA				
14.241.0082.0000.0000	GESTÃO DE PESSOAS E VALORIZAÇÃO DOS SERVIDORES		392,00		392,00

PREFEITURA MUNICIPAL DE FORTALEZA  
ORÇAMENTO FISCAL  
CONSOLIDAÇÃO GERAL DAS DESPESAS

EXERCICIO DE 2021

ANEXO 6

CÓDIGO	ESPECIFICAÇÃO	OPERAÇÃO ESPECIAL	PROGRAMA DE TRABALHO		TOTAL
			PROJETO	ATIVIDADE	
14.241.0082.1313.0000	FORTALECIMENTO DO PROJETO GENTE DE VALOR - INCLUSAO SOCIAL DO SERVIDOR PUBLICO IDOSO		392,00		392,00
14.241.0082.1313.0001	FORTALECIMENTO DO PROJETO GENTE DE VALOR - INCLUSAO SOCIAL DO SERVIDOR PUBLICO IDOSO		392,00		392,00
14.242.0000.0000.0000	ASSISTENCIA AO PORTADOR DE DEFICIENCIA				
14.242.0008.0000.0000	ATENCAO INTEGRAL A PESSOA COM DEFICIENCIA				
14.242.0008.1514.0000	REALIZACAO DE EVENTOS COM FOCO NA PESSOA COM DEFICIENCIA				
14.242.0008.1514.0001	REALIZACAO DE EVENTOS COM FOCO NA PESSOA COM DEFICIENCIA				
14.242.0008.2282.0000	PROMOCAO DA POLITICA DOS DIREITOS DA PESSOA COM DEFICIENCIA				
14.242.0008.2282.0001	PROMOCAO DA POLITICA DOS DIREITOS DA PESSOA COM DEFICIENCIA				
14.242.0008.2335.0000	APOIO AO DESENVOLVIMENTO INSTITUCIONAL				
14.242.0008.2335.0002	APOIO AO DESENVOLVIMENTO INSTITUCIONAL				
14.243.0000.0000.0000	ASSISTENCIA A CRIANCA E AO ADOLESCENTE		164.985,06	321.762,09	486.747,15
14.243.0181.0000.0000	PROMOCAO DOS DIREITOS E PREVENCAO DE VIOLACOES CONTRA CRIANCAS E ADOLESCENTES		164.985,06		164.985,06
14.243.0181.1010.0000	CRIACAO E DESENVOLVIMENTO DO PLANO DE COMUNICACAO DO COMDICA				
14.243.0181.1010.0001	CRIACAO E DESENVOLVIMENTO DO PLANO DE COMUNICACAO DO COMDICA				
14.243.0181.1503.0000	FINANCIAMENTO DE PROJETOS POR MEIO DE EDITAIS		164.985,06		164.985,06
14.243.0181.1503.0001	FINANCIAMENTO DE PROJETOS POR MEIO DE EDITAIS		164.985,06		164.985,06
14.243.0181.1504.0000	CAPACITACAO CONTINUADA PARA CONSELHEIROS TUTELARES E DE DIREITOS				
14.243.0181.1504.0001	CAPACITACAO CONTINUADA PARA CONSELHEIROS TUTELARES E DE DIREITOS				
14.243.0181.1505.0000	CAPACITACAO DE ENTIDADES DA SOCIEDADE CIVIL VINCULADAS AO COMDICA				
14.243.0181.1505.0001	CAPACITACAO DE ENTIDADES DA SOCIEDADE CIVIL VINCULADAS AO COMDICA				
14.243.0181.1510.0000	ELABORACAO DO PLANO MUNICIPAL DE MONITORAMENTO E FORTALECIMENTO DAS POLITICAS PUBLICAS PARA CRIANCA E ADOLESCENTE				
14.243.0181.1510.0001	ELABORACAO DO PLANO MUNICIPAL DE MONITORAMENTO E FORTALECIMENTO DAS POLITICAS PUBLICAS PARA CRIANCA E ADOLESCENTE				
14.243.0181.1917.0000	APOIO E REALIZACAO DE EVENTOS				
14.243.0181.1917.0005	APOIO E REALIZACAO DE EVENTOS				
14.243.0181.1917.0008	REALIZACAO DE EVENTOS VOLTADOS AO FORTALECIMENTO DO FUNDO MUNICIPAL DE DEFESA DOS DIREITOS DA CRIANCA E DO ADOLESCENTE				



PREFEITURA MUNICIPAL DE FORTALEZA  
ORÇAMENTO FISCAL  
CONSOLIDAÇÃO GERAL DAS DESPESAS

EXERCICIO DE 2021

ANEXO 6

CÓDIGO	ESPECIFICAÇÃO	OPERAÇÃO ESPECIAL	PROGRAMA DE TRABALHO		TOTAL
			PROJETO	ATIVIDADE	
14.243.0181.1917.0009	REALIZACAO DE CAMPANHA EM DEFESA DOS DIREITOS DA CRIANCA E DO ADOLESCENTE				
14.243.0186.0000.0000	GESTAO DAS UNIDADES DO SISTEMA DE GARANTIA DE DIREITOS			321.762,09	321.762,09
14.243.0186.1517.0000	IMPLANTACAO DE CONSELHOS TUTELARES				
14.243.0186.1517.0001	IMPLANTACAO DE CONSELHOS TUTELARES				
14.243.0186.2051.0000	MANUTENCAO DOS CONSELHOS TUTELARES			321.762,09	321.762,09
14.243.0186.2051.0001	MANUTENCAO DOS CONSELHOS TUTELARES			321.762,09	321.762,09
14.244.0000.0000.0000	ASSISTENCIA COMUNITARIA			187.841,45	187.841,45
14.244.0036.0000.0000	CIDADANIA E DIREITOS HUMANOS - CIDADANIA EM REDE			187.841,45	187.841,45
14.244.0036.2305.0000	MANUTENCAO DOS CENTROS DE CIDADANIA E DIREITOS HUMANOS			187.841,45	187.841,45
14.244.0036.2305.0001	MANUTENCAO DOS CENTROS DE CIDADANIA E DIREITOS HUMANOS			187.841,45	187.841,45
14.422.0000.0000.0000	DIREITOS INDIVIDUAIS, COLETIVOS E DIFUSOS		14.375.556,18	6.489.169,56	20.864.725,74
14.422.0007.0000.0000	ATENCAO INTEGRAL A PESSOA IDOSA			5.622.188,81	5.622.188,81
14.422.0007.2335.0000	APOIO AO DESENVOLVIMENTO INSTITUCIONAL			5.622.188,81	5.622.188,81
14.422.0007.2335.0001	APOIO AO DESENVOLVIMENTO INSTITUCIONAL			5.622.188,81	5.622.188,81
14.422.0025.0000.0000	PROTECAO E DEFESA DO CONSUMIDOR				
14.422.0025.1067.0000	IMPLANTACAO DO BALCAO DE ATENDIMENTO AO CONSUMIDOR NAS SECRETARIAS REGIONAIS				
14.422.0025.1067.0001	IMPLANTACAO DO BALCAO DE ATENDIMENTO AO CONSUMIDOR NAS SECRETARIAS REGIONAIS - SR I				
14.422.0025.1067.0002	IMPLANTACAO DO BALCAO DE ATENDIMENTO AO CONSUMIDOR NAS SECRETARIAS REGIONAIS - SR II				
14.422.0025.1067.0003	IMPLANTACAO DO BALCAO DE ATENDIMENTO AO CONSUMIDOR NAS SECRETARIAS REGIONAIS - SR III				
14.422.0025.1101.0000	CELEBRACAO DE PARCERIAS COM INSTITUICOES DE INTERESSE PUBLICO PARA REALIZACAO DE CAPACITACAO NA AREA DOS DIREITOS DO CONSUMIDOR				
14.422.0025.1101.0001	CELEBRACAO DE PARCERIAS COM INSTITUICOES DE INTERESSE PUBLICO PARA REALIZACAO DE CAPACITACAO NA AREA DOS DIREITOS DO CONSUMIDOR				
14.422.0025.1219.0000	REALIZACAO DA OPERACAO FERIAS LEGAL				
14.422.0025.1219.0001	REALIZACAO DA OPERACAO FERIAS LEGAL				
14.422.0025.1220.0000	VIRTUALIZACAO DO PROCON				
14.422.0025.1220.0001	VIRTUALIZACAO DO PROCON				
14.422.0025.1441.0000	PROMOCAO DE EVENTOS EDUCATIVOS VOLTADOS A DEFESA DO CONSUMIDOR				

PREFEITURA MUNICIPAL DE FORTALEZA  
ORÇAMENTO FISCAL  
CONSOLIDAÇÃO GERAL DAS DESPESAS

EXERCICIO DE 2021

ANEXO 6

CÓDIGO	ESPECIFICAÇÃO	OPERAÇÃO ESPECIAL	PROGRAMA DE TRABALHO		TOTAL
			PROJETO	ATIVIDADE	
14.422.0025.1441.0001	PROMOCAO DE EVENTOS EDUCATIVOS VOLTADOS A DEFESA DO CONSUMIDOR				
14.422.0025.1878.0000	ATENDIMENTO NOS BAIRROS - PROCON MOVEL				
14.422.0025.1878.0001	ATENDIMENTO NOS BAIRROS - PROCON MOVEL				
14.422.0025.1880.0000	REALIZACAO DA CONFERENCIA MUNICIPAL DE DEFESA DO CONSUMIDOR				
14.422.0025.1880.0001	REALIZACAO DA CONFERENCIA MUNICIPAL DE DEFESA DO CONSUMIDOR				
14.422.0025.1917.0000	APOIO E REALIZACAO DE EVENTOS				
14.422.0025.1917.0004	APOIO E REALIZACAO DE EVENTOS				
14.422.0025.2026.0000	REALIZACAO DE MUTIRAO PARA RENEGOCIACAO DE DIVIDAS				
14.422.0025.2026.0001	REALIZACAO DE MUTIRAO PARA RENEGOCIACAO DE DIVIDAS				
14.422.0025.2036.0000	MANUTENCAO DO PROCON NAS REGIONAIS				
14.422.0025.2036.0001	MANUTENCAO DO PROCON NAS REGIONAIS				
14.422.0029.0000.0000	PROMOCAO DA IGUALDADE RACIAL		23.111,98		23.111,98
14.422.0029.1363.0000	EXECUCAO DAS ACOES CONTEMPLADAS NO PLANO MUNICIPAL DA IGUALDADE RACIAL		23.111,98		23.111,98
14.422.0029.1363.0001	EXECUCAO DAS ACOES CONTEMPLADAS NO PLANO MUNICIPAL DA IGUALDADE RACIAL		23.111,98		23.111,98
14.422.0029.1363.0002	PROMOCAO DE PROJETOS CULTURAIS E PEDAGOGICOS DE VALORIZACAO DA CULTURA AFRO-BRASILEIRA E INDIGENA				
14.422.0029.1365.0000	COMEMORACAO DO DIA NACIONAL DA CONSCIENCIA NEGRA				
14.422.0029.1365.0001	COMEMORACAO DO DIA NACIONAL DA CONSCIENCIA NEGRA				
14.422.0029.2002.0000	MANUTENCAO DO CENTRO DE REFERENCIA DA IGUALDADE RACIAL				
14.422.0029.2002.0001	MANUTENCAO DO CENTRO DE REFERENCIA DA IGUALDADE RACIAL				
14.422.0031.0000.0000	PROMOCAO E DEFESA DOS DIREITOS DAS MULHERES			79.108,41	79.108,41
14.422.0031.1350.0000	ATUALIZACAO DO PLANO MUNICIPAL DE POLITICAS PARA AS MULHERES				
14.422.0031.1350.0001	ATUALIZACAO DO PLANO MUNICIPAL DE POLITICAS PARA AS MULHERES				
14.422.0031.1516.0000	FORTELECIMENTO DAS POLITICAS DE DEFESA DOS DIREITOS DA MULHER				
14.422.0031.1516.0001	FORTELECIMENTO DAS POLITICAS DE DEFESA DOS DIREITOS DA MULHER				
14.422.0031.1516.0002	IMPLANTACAO DE UNIDADES DE ACOLHIMENTO PARA MULHERES EM SITUACAO DE VITIMAS DE VIOLENCIA NOS TERMINAIS DE ONIBUS - EP/LOM				
14.422.0031.2052.0000	MANUTENCAO DOS EQUIPAMENTOS DE ATENDIMENTO A MULHER EM SITUACAO DE VIOLENCIA			79.108,41	79.108,41
14.422.0031.2052.0001	MANUTENCAO DOS EQUIPAMENTOS DE ATENDIMENTO A MULHER EM SITUACAO DE VIOLENCIA			79.108,41	79.108,41
14.422.0036.0000.0000	CIDADANIA E DIREITOS HUMANOS - CIDADANIA EM REDE		1.743.790,30		1.743.790,30

PREFEITURA MUNICIPAL DE FORTALEZA  
ORÇAMENTO FISCAL  
CONSOLIDAÇÃO GERAL DAS DESPESAS

EXERCICIO DE 2021

ANEXO 6

CÓDIGO	ESPECIFICAÇÃO	OPERAÇÃO ESPECIAL	PROGRAMA DE TRABALHO		TOTAL
			PROJETO	ATIVIDADE	
14.422.0036.1408.0000	REALIZACAO DE CAMPANHA EM DEFESA DOS DIREITOS HUMANOS		1.743.790,30		1.743.790,30
14.422.0036.1408.0001	REALIZACAO DE CAMPANHA EM DEFESA DOS DIREITOS HUMANOS		1.743.790,30		1.743.790,30
14.422.0036.1896.0000	REALIZACAO DE OFICINAS DE ARTE - EDUCACAO EM DIREITOS HUMANOS				
14.422.0036.1896.0001	REALIZACAO DE OFICINAS DE ARTE - EDUCACAO EM DIREITOS HUMANOS				
14.422.0056.0000.0000	PROMOCAO E DEFESA DA CIDADANIA E DOS DIREITOS HUMANOS DA POPULACAO LGBT				
14.422.0056.1284.0000	IMPLANTACAO DE CENTRO DE CIDADANIA LGBT				
14.422.0056.1284.0001	IMPLANTACAO DE CENTRO DE CIDADANIA LGBT				
14.422.0056.1304.0000	REALIZACAO DE EVENTOS COM ATIVIDADES ARTISTICA E CULTURAI S LGBT				
14.422.0056.1304.0001	REALIZACAO DE EVENTOS COM ATIVIDADES ARTISTICA E CULTURAI S LGBT				
14.422.0056.1310.0000	PUBLICACAO DE MATERIAL INFORMATIVO E EDUCATIVO DIRECIONADO A INCLUSAO DA POPULACAO LGBT				
14.422.0056.1310.0001	PUBLICACAO DE MATERIAL INFORMATIVO E EDUCATIVO DIRECIONADO A INCLUSAO DA POPULACAO LGBT				
14.422.0064.0000.0000	FORTALEZA INCLUSIVA			100.000,00	100.000,00
14.422.0064.2155.0000	FORTELECIMENTO DAS POLITICAS DE JUVENTUDE POR MEIO DE CONVENIOS, CHAMADAS PUBLICAS E EDITAIS			100.000,00	100.000,00
14.422.0064.2155.0001	FORTELECIMENTO DAS POLITICAS DE JUVENTUDE POR MEIO DE CONVENIOS, CHAMADAS PUBLICAS E EDITAIS			100.000,00	100.000,00
14.422.0206.0000.0000	PROGRAMA DE FORTALECIMENTO DE INCLUSAO SOCIAL E REDES DE ATENCAO - PROREDES		12.608.653,90	687.872,34	13.296.526,24
14.422.0206.1251.0000	FORTELECIMENTO DA QUALIDADE DOS SERVICOS DA REDE DE JUVENTUDE		1.640.207,18		1.640.207,18
14.422.0206.1251.0001	FORTELECIMENTO DA QUALIDADE DOS SERVICOS DA REDE DE JUVENTUDE		1.640.207,18		1.640.207,18
14.422.0206.1506.0000	DESENVOLVIMENTO DE PROJETOS INOVADORES PARA A JUVENTUDE		10.968.446,72		10.968.446,72
14.422.0206.1506.0001	ACADEMIA ENEM		1.000.952,95		1.000.952,95
14.422.0206.1506.0002	JUVENTUDE SEM FRONTEIRAS - JSF				
14.422.0206.1506.0003	EMPREENDEDORISMO E PROTAGONISMO JUVENIL		5.763.107,05		5.763.107,05
14.422.0206.1506.0004	PROJETOS INOVADORES PARA A MELHORIA DA CAPACIDADE DE JOVENS VULNERAVEIS		4.204.386,72		4.204.386,72
14.422.0206.2154.0000	GESTAO E MANUTENCAO DO CENTRO DE ARTE E ESPORTES UNIFICADOS - CEU			687.872,34	687.872,34
14.422.0206.2154.0001	GESTAO E MANUTENCAO DO CEU II - VICENTE PINZON				
14.422.0206.2154.0002	GESTAO E MANUTENCAO DO CEU VI - ANCURI			687.872,34	687.872,34
14.422.0213.0000.0000	PREVENCAO AO USO INDEVIDO DE ALCOOL, CRACK E OUTRAS DROGAS				

PREFEITURA MUNICIPAL DE FORTALEZA  
ORÇAMENTO FISCAL  
CONSOLIDAÇÃO GERAL DAS DESPESAS

EXERCICIO DE 2021

ANEXO 6

CÓDIGO	ESPECIFICAÇÃO	OPERAÇÃO ESPECIAL	PROGRAMA DE TRABALHO		
			PROJETO	ATIVIDADE	TOTAL
14.422.0213.1493.0000	ELABORACAO E SOCIALIZACAO DE CONHECIMENTO EM POLITICAS SOBRE DROGAS				
14.422.0213.1493.0002	ELABORACAO E SOCIALIZACAO DE CONHECIMENTO EM POLITICAS SOBRE DROGAS				
15.000.0000.0000.0000	URBANISMO		481.453.296,80	443.859.992,69	925.313.289,49
15.122.0000.0000.0000	ADMINISTRACAO GERAL		6.550,43	17.827.873,46	17.834.423,89
15.122.0001.0000.0000	GESTAO E MANUTENCAO		6.550,43	17.827.873,46	17.834.423,89
15.122.0001.1796.0000	AQUISICAO DE EQUIPAMENTOS, MOBILIARIOS E VEICULOS		6.550,43		6.550,43
15.122.0001.1796.0020	AQUISICAO DE EQUIPAMENTOS, MOBILIARIOS E VEICULOS		6.550,43		6.550,43
15.122.0001.1796.0023	AQUISICAO DE EQUIPAMENTOS, MOBILIARIOS E VEICULOS				
15.122.0001.2016.0000	MANUTENCAO E FUNCIONAMENTO ADMINISTRATIVO			1.686.081,51	1.686.081,51
15.122.0001.2016.0029	MANUTENCAO E FUNCIONAMENTO ADMINISTRATIVO			1.682.491,51	1.682.491,51
15.122.0001.2016.0032	MANUTENCAO E FUNCIONAMENTO ADMINISTRATIVO			3.590,00	3.590,00
15.122.0001.2195.0000	REMUNERACAO DE PESSOAL ATIVO DO MUNICIPIO E ENCARGOS SOCIAIS			16.141.791,95	16.141.791,95
15.122.0001.2195.0031	REMUNERACAO DE PESSOAL ATIVO DO MUNICIPIO E ENCARGOS SOCIAIS			16.141.791,95	16.141.791,95
15.126.0000.0000.0000	TECNOLOGIA DA INFORMACAO		70.353,16		70.353,16
15.126.0001.0000.0000	GESTAO E MANUTENCAO		70.353,16		70.353,16
15.126.0001.1005.0000	AQUISICAO E IMPLANTACAO DE PRODUTOS E SERVICOS DE TI		70.353,16		70.353,16
15.126.0001.1005.0036	AQUISICAO E IMPLANTACAO DE PRODUTOS E SERVICOS DE TI		13.140,00		13.140,00
15.126.0001.1005.0052	AQUISICAO E IMPLANTACAO DE PRODUTOS E SERVICOS DE TI		57.213,16		57.213,16
15.127.0000.0000.0000	ORDENAMENTO TERRITORIAL		8.276.048,06		8.276.048,06
15.127.0014.0000.0000	FORTALEZA LIMPA				
15.127.0014.1060.0000	AMPLIACAO DE ACOES INTEGRADAS DE RESIDUOS SOLIDOS				
15.127.0014.1060.0002	IMPLANTACAO DE ACOES DE LIMPEZA URBANA				
15.127.0014.1060.0003	CONSTRUCAO DE ECOPONTOS				
15.127.0014.1060.0004	CONSTRUCAODE ECOPONTO NO BAIRRO VICENTE PINZON - EP/LOM				
15.127.0087.0000.0000	SUSTENTABILIDADE DO AMBIENTE NATURAL E DO AMBIENTE CONSTRUIDO				
15.127.0087.1218.0000	IMPLEMENTACAO DOS INSTRUMENTOS DE POLITICA URBANA PROVENIENTES DO ESTATUTO DA CIDADE				
15.127.0087.1218.0002	IMPLEMENTACAO DOS INSTRUMENTOS DE POLITICA URBANA PROVENIENTES DO ESTATUTO DA CIDADE				
15.127.0087.1716.0000	DESENVOLVIMENTO E IMPLANTACAO DE PLANOS E / OU PROJETOS URBANISTICOS E AMBIENTAIS EM AREAS ESPECIAIS				
15.127.0087.1716.0002	DESENVOLVIMENTO E IMPLANTACAO DE PLANOS E / OU PROJETOS URBANISTICOS E AMBIENTAIS EM AREAS ESPECIAIS				

PREFEITURA MUNICIPAL DE FORTALEZA  
ORÇAMENTO FISCAL  
CONSOLIDAÇÃO GERAL DAS DESPESAS

EXERCICIO DE 2021

ANEXO 6

CÓDIGO	ESPECIFICAÇÃO	OPERAÇÃO ESPECIAL	PROGRAMA DE TRABALHO		TOTAL
			PROJETO	ATIVIDADE	
15.127.0088.0000.0000	PLANEJAMENTO DO AMBIENTE NATURAL E DO AMBIENTE CONSTRUÍDO				
15.127.0088.1716.0000	DESENVOLVIMENTO E IMPLANTACAO DE PLANOS E / OU PROJETOS URBANISTICOS E AMBIENTAIS EM AREAS ESPECIAIS				
15.127.0088.1716.0001	DESENVOLVIMENTO E IMPLANTACAO DE PLANOS E / OU PROJETOS URBANISTICOS E AMBIENTAIS EM AREAS ESPECIAIS				
15.127.0088.1842.0000	ELABORACAO, ATUALIZACAO E COMPLEMENTACAO DA LEGISLACAO URBANA				
15.127.0088.1842.0001	ELABORACAO, ATUALIZACAO E COMPLEMENTACAO DA LEGISLACAO URBANA				
15.127.0089.0000.0000	CONTROLE DO AMBIENTE NATURAL E DO AMBIENTE CONSTRUÍDO				
15.127.0089.1509.0000	MODERNIZACAO DOS PROCEDIMENTOS DE CONTROLE URBANO E AMBIENTAL				
15.127.0089.1509.0001	MODERNIZACAO DOS PROCEDIMENTOS DE CONTROLE URBANO E AMBIENTAL				
15.127.0207.0000.0000	CIDADE SUSTENTAVEL		8.276.048,06		8.276.048,06
15.127.0207.1042.0000	REDUCAO DOS PONTOS DE POLUICAO AO LONGO DA VERTENTE MARITIMA		6.379.931,26		6.379.931,26
15.127.0207.1042.0001	IMPLANTACAO DE ACOES PARA AUMENTO DA BALNEABILIDADE DA ORLA OESTE		6.379.931,26		6.379.931,26
15.127.0207.1048.0000	RECUPERACAO DO AMBIENTE SOCIAL, URBANO E AMBIENTAL - FORTALEZA CIDADE SUSTENTAVEL		432.530,80		432.530,80
15.127.0207.1048.0002	IMPLANTACAO E RECUPERACAO DE PARQUES E AREAS VERDES		432.530,80		432.530,80
15.127.0207.1060.0000	AMPLIACAO DE ACOES INTEGRADAS DE RESIDUOS SOLIDOS		1.463.586,00		1.463.586,00
15.127.0207.1060.0001	AMPLIACAO DE ACOES INTEGRADAS DE RESIDUOS SOLIDOS		1.463.586,00		1.463.586,00
15.127.0207.1249.0000	DESENVOLVIMENTO E IMPLANTACAO DE OPERACOES URBANAS CONSORCIADAS - FORTALEZA CIDADE SUSTENTAVEL				
15.127.0207.1249.0001	DESENVOLVIMENTO E IMPLANTACAO DE OPERACOES URBANAS CONSORCIADAS - FORTALEZA CIDADE SUSTENTAVEL				
15.127.0207.1507.0000	IMPLEMENTACAO DOS INSTRUMENTOS DE PLANEJAMENTO E CONTROLE URBANO E AMBIENTAL				
15.127.0207.1507.0001	IMPLEMENTACAO DOS INSTRUMENTOS DE PLANEJAMENTO E CONTROLE URBANO E AMBIENTAL				
15.128.0000.0000.0000	FORMACAO DE RECURSOS HUMANOS				
15.128.0001.0000.0000	GESTAO E MANUTENCAO				
15.128.0001.2019.0000	CAPACITACAO DE SERVIDORES				
15.128.0001.2019.0024	CAPACITACAO DE SERVIDORES				
15.304.0000.0000.0000	VIGILANCIA SANITARIA			50.248.577,00	50.248.577,00
15.304.0014.0000.0000	FORTALEZA LIMPA			50.248.577,00	50.248.577,00

PREFEITURA MUNICIPAL DE FORTALEZA  
ORÇAMENTO FISCAL  
CONSOLIDAÇÃO GERAL DAS DESPESAS

EXERCICIO DE 2021

ANEXO 6

CÓDIGO	ESPECIFICAÇÃO	OPERAÇÃO ESPECIAL	PROGRAMA DE TRABALHO		
			PROJETO	ATIVIDADE	TOTAL
15.304.0014.2187.0000	OPERACIONALIZACAO DE ATERRO SANITARIO			50.248.577,00	50.248.577,00
15.304.0014.2187.0001	OPERACIONALIZACAO DE ATERRO SANITARIO			50.248.577,00	50.248.577,00
15.451.0000.0000.0000	INFRA-ESTRUTURA URBANA		283.573.115,09	84.990.392,09	368.563.507,18
15.451.0001.0000.0000	GESTAO E MANUTENCAO			99.176,65	99.176,65
15.451.0001.2836.0000	MANUTENCAO DE PREDIOS PUBLICOS			99.176,65	99.176,65
15.451.0001.2836.0021	MANUTENCAO DE PREDIOS PUBLICOS			99.176,65	99.176,65
15.451.0006.0000.0000	OBRAS PUBLICAS DE INFRAESTRUTURA		63.237.851,56	13.236,65	63.251.088,21
15.451.0006.1149.0000	CONSTRUCAO, AMPLIACAO, REFORMA E URBANIZACAO DE VIAS E ESPACOS PUBLICOS		44.907.193,46		44.907.193,46
15.451.0006.1149.0002	CONSTRUCAO, AMPLIACAO, REFORMA E URBANIZACAO DE VIAS E ESPACOS PUBLICOS				
15.451.0006.1149.0003	CONSTRUCAO, AMPLIACAO, REFORMA E URBANIZACAO DE VIAS E ESPACOS PUBLICOS				
15.451.0006.1149.0004	CONSTRUCAO, AMPLIACAO, REFORMA E URBANIZACAO DE VIAS E ESPACOS PUBLICOS				
15.451.0006.1149.0005	CONSTRUCAO, AMPLIACAO, REFORMA E URBANIZACAO DE VIAS E ESPACOS PUBLICOS				
15.451.0006.1149.0006	CONSTRUCAO, AMPLIACAO, REFORMA E URBANIZACAO DE VIAS E ESPACOS PUBLICOS				
15.451.0006.1149.0008	CONSTRUCAO, AMPLIACAO, REFORMA E URBANIZACAO DE VIAS E ESPACOS PUBLICOS		44.907.193,46		44.907.193,46
15.451.0006.1207.0000	REFORMA E AMPLIACAO DE CEMITERIOS PUBLICOS				
15.451.0006.1207.0001	REFORMA E AMPLIACAO DE CEMITERIOS PUBLICOS				
15.451.0006.1207.0002	REFORMA E AMPLIACAO DE CEMITERIOS PUBLICOS				
15.451.0006.1214.0000	CONSTRUCAO, AMPLIACAO E REFORMA DE MERCADOS PUBLICOS				
15.451.0006.1214.0001	CONSTRUCAO, AMPLIACAO E REFORMA DE MERCADOS PUBLICOS				
15.451.0006.1214.0002	CONSTRUCAO, AMPLIACAO E REFORMA DE MERCADOS PUBLICOS				
15.451.0006.1214.0003	CONSTRUCAO, AMPLIACAO E REFORMA DE MERCADOS PUBLICOS				
15.451.0006.1214.0004	CONSTRUCAO, AMPLIACAO E REFORMA DE MERCADOS PUBLICOS				
15.451.0006.1214.0005	CONSTRUCAO, AMPLIACAO E REFORMA DE MERCADOS PUBLICOS				
15.451.0006.1216.0000	CONSTRUCAO E AMPLIACAO DO SISTEMA VIARIO				
15.451.0006.1216.0001	CONSTRUCAO E AMPLIACAO DO SISTEMA VIARIO				
15.451.0006.1216.0003	CONSTRUCAO E AMPLIACAO DO SISTEMA VIARIO				
15.451.0006.1216.0005	CONSTRUCAO E AMPLIACAO DO SISTEMA VIARIO				
15.451.0006.1217.0000	AMPLIACAO E RECUPERACAO DO SISTEMA DE DRENAGEM				

PREFEITURA MUNICIPAL DE FORTALEZA  
ORÇAMENTO FISCAL  
CONSOLIDAÇÃO GERAL DAS DESPESAS

EXERCICIO DE 2021

ANEXO 6

CÓDIGO	ESPECIFICAÇÃO	OPERAÇÃO ESPECIAL	PROGRAMA DE TRABALHO		TOTAL
			PROJETO	ATIVIDADE	
15.451.0006.1217.0004	EXECUCAO DE OBRAS DE MICRODRENAGEM				
15.451.0006.1217.0005	AMPLIACAO E RECUPERACAO DO SISTEMA DE DRENAGEM				
15.451.0006.1217.0006	AMPLIACAO E RECUPERACAO DO SISTEMA DE DRENAGEM				
15.451.0006.1217.0009	AMPLIACAO E RECUPERACAO DO SISTEMA DE DRENAGEM				
15.451.0006.1604.0000	CONSTRUCAO, AMPLIACAO E REFORMA DE PREDIOS PUBLICOS		10.145.183,88		10.145.183,88
15.451.0006.1604.0002	CONSTRUCAO, AMPLIACAO E REFORMA DE PREDIOS PUBLICOS		10.145.183,88		10.145.183,88
15.451.0006.1604.0003	ADEQUACAO DE ESPACO PUBLICO PARA INFRAESTRUTURA EMERGENCIAL NOS TERRITORIOS				
15.451.0006.1604.0008	CONSTRUCAO, AMPLIACAO E REFORMA DE PREDIOS PUBLICOS				
15.451.0006.1604.0009	CONSTRUCAO, AMPLIACAO E REFORMA DE PREDIOS PUBLICOS				
15.451.0006.1604.0010	CONSTRUCAO, AMPLIACAO E REFORMA DE PREDIOS PUBLICOS				
15.451.0006.1604.0011	CONSTRUCAO, AMPLIACAO E REFORMA DE PREDIOS PUBLICOS				
15.451.0006.1604.0013	CONSTRUCAO, AMPLIACAO E REFORMA DE PREDIOS PUBLICOS				
15.451.0006.1604.0015	CONSTRUCAO, AMPLIACAO E REFORMA DE PREDIOS PUBLICOS				
15.451.0006.1622.0000	CONSTRUCAO, AMPLIACAO E REFORMA DE EQUIPAMENTOS URBANOS				
15.451.0006.1622.0001	CONSTRUCAO, AMPLIACAO E REFORMA DE EQUIPAMENTOS URBANOS				
15.451.0006.1926.0000	CONSTRUCAO, AMPLIACAO, REFORMA E URBANIZACAO DE PRACAS PUBLICAS E OUTROS EQUIPAMENTOS URBANOS		8.185.474,22		8.185.474,22
15.451.0006.1926.0001	CONSTRUCAO, AMPLIACAO, REFORMA E URBANIZACAO DE PRACAS PUBLICAS E OUTROS EQUIPAMENTOS URBANOS				
15.451.0006.1926.0002	CONSTRUCAO, AMPLIACAO, REFORMA E URBANIZACAO DE PRACAS PUBLICAS E OUTROS EQUIPAMENTOS URBANOS				
15.451.0006.1926.0003	CONSTRUCAO, AMPLIACAO, REFORMA E URBANIZACAO DE PRACAS PUBLICAS E OUTROS EQUIPAMENTOS URBANOS				
15.451.0006.1926.0004	CONSTRUCAO, AMPLIACAO, REFORMA E URBANIZACAO DE PRACAS PUBLICAS E OUTROS EQUIPAMENTOS URBANOS				
15.451.0006.1926.0005	CONSTRUCAO, AMPLIACAO, REFORMA E URBANIZACAO DE PRACAS PUBLICAS E OUTROS EQUIPAMENTOS URBANOS				
15.451.0006.1926.0006	CONSTRUCAO, AMPLIACAO, REFORMA E URBANIZACAO DE PRACAS PUBLICAS E OUTROS EQUIPAMENTOS URBANOS				
15.451.0006.1926.0007	CONSTRUCAO, AMPLIACAO, REFORMA E URBANIZACAO DE PRACAS PUBLICAS E OUTROS EQUIPAMENTOS URBANOS				
15.451.0006.1926.0008	CONSTRUCAO, AMPLIACAO, REFORMA E URBANIZACAO DE PRACAS PUBLICAS E OUTROS EQUIPAMENTOS URBANOS		8.185.474,22		8.185.474,22

PREFEITURA MUNICIPAL DE FORTALEZA  
ORÇAMENTO FISCAL  
CONSOLIDAÇÃO GERAL DAS DESPESAS

EXERCICIO DE 2021

ANEXO 6

CÓDIGO	ESPECIFICAÇÃO	OPERAÇÃO ESPECIAL	PROGRAMA DE TRABALHO		TOTAL
			PROJETO	ATIVIDADE	
15.451.0006.1926.0009	REFORMA DA PRACA BERLAMINO MAIA - BAIRRO VICENTE PIZON - EP/LOM - 1040/2020				
15.451.0006.1926.0010	REFORMA DA PRACA ARI DE SA CAVALCANTE - BAIRRO RODOLFO TEOFILLO - EP/LOM 1041				
15.451.0006.1926.0011	REFORMA E REVITALIZACAO DA PRACA DA BAXADA (R. PADRE GRACA COM R. AZEVEDO BOLAO) - EP/LOM				
15.451.0006.1926.0012	IMPLANTACAO DE PARQUINHO INFANTIL E ACADEMIA AO LADO DA ARENINHA DO CANAL LOCALIZADO NA RUA PADRE CICERO - EP/LOM				
15.451.0006.1926.0013	REVITALIZACAO DA PRACA NOSSA SENHORA DAS DORES - OTAVIO BONFIM - EP/LOM - EP/LOM				
15.451.0006.1926.0014	REFORMA E REVITALIZACAO PRACA DO CONJUNTO CEARA (RUA 802 A 810) - EP/LOM				
15.451.0006.1926.0015	REFORMA E REVITALIZACAO DA PRACA BELA CRUZ - FARIAS BRTIO EP/LOM - EP/LOM				
15.451.0006.1926.0016	REFORMA E REVITALIZACAO DA PRACA DOS EX-COMBATENTES (R. DOS PRACINHAS COM AV. TREZE DE MAIO - BENFICA) - EP/LOM				
15.451.0006.1926.0017	CONTRUCAO DE EQUIPAMENTO PUBLICO - PRCA PUBLICA - BAIRRO CONJUNTO CEARA - EP/LOM				
15.451.0006.2533.0000	MANUTENCAO DOS SERVICOS URBANOS				
15.451.0006.2533.0004	MANUTENCAO DOS SERVICOS URBANOS				
15.451.0006.2836.0000	MANUTENCAO DE PREDIOS PUBLICOS			13.236,65	13.236,65
15.451.0006.2836.0002	MANUTENCAO DE PREDIOS				
15.451.0006.2836.0004	MANUTENCAO DE PREDIOS PUBLICOS			13.236,65	13.236,65
15.451.0006.2836.0009	MANUTENCAO DE PREDIOS PUBLICOS				
15.451.0006.2836.0014	MANUTENCAO DE PREDIOS PUBLICOS				
15.451.0010.0000.0000	ORDENAMENTO DOS ESPACOS URBANOS			2.792.718,24	2.792.718,24
15.451.0010.2769.0000	DESENVOLVIMENTO DAS ACOES PARA CONTROLE URBANO E USO REGULAR DOS ESPACOS PUBLICOS			706.140,38	706.140,38
15.451.0010.2769.0001	DESENVOLVIMENTO DAS ACOES PARA CONTROLE URBANO E USO REGULAR DOS ESPACOS PUBLICOS			706.140,38	706.140,38
15.451.0010.2769.0002	DESENVOLVIMENTO DAS ACOES PARA CONTROLE URBANO E USO REGULAR DOS ESPACOS PUBLICOS				
15.451.0010.2769.0003	DESENVOLVIMENTO DAS ACOES PARA CONTROLE URBANO E USO REGULAR DOS ESPACOS PUBLICOS				



PREFEITURA MUNICIPAL DE FORTALEZA  
ORÇAMENTO FISCAL  
CONSOLIDAÇÃO GERAL DAS DESPESAS

EXERCICIO DE 2021

ANEXO 6

CÓDIGO	ESPECIFICAÇÃO	OPERAÇÃO ESPECIAL	PROGRAMA DE TRABALHO		TOTAL
			PROJETO	ATIVIDADE	
15.451.0010.2769.0004	DESENVOLVIMENTO DAS ACOES PARA CONTROLE URBANO E USO REGULAR DOS ESPACOS PUBLICOS				
15.451.0010.2836.0000	MANUTENCAO DE PREDIOS PUBLICOS			1.190.000,00	1.190.000,00
15.451.0010.2836.0003	MANUTENCAO DE PREDIOS PUBLICOS			1.190.000,00	1.190.000,00
15.451.0010.2943.0000	MANUTENCAO DE VIAS E ESPACOS PUBLICOS			896.577,86	896.577,86
15.451.0010.2943.0002	MANUTENCAO DE VIAS E ESPACOS PUBLICOS			800.372,60	800.372,60
15.451.0010.2943.0003	MANUTENCAO DE VIAS E ESPACOS PUBLICOS			39.615,70	39.615,70
15.451.0010.2943.0004	MANUTENCAO DE VIAS E ESPACOS PUBLICOS			56.589,56	56.589,56
15.451.0010.2943.0008	MANUTENCAO DE VIAS E ESPACOS PUBLICOS				
15.451.0010.2943.0009	MANUTENCAO DE VIAS E ESPACOS PUBLICOS				
15.451.0014.0000.0000	FORTALEZA LIMPA		120.620,00	42.204.090,73	42.324.710,73
15.451.0014.1484.0000	IMPLANTACAO DE POSTOS DE RECICLAGEM DE RESIDUOS SOLIDOS				
15.451.0014.1484.0003	IMPLANTACAO DE POSTOS DE RECICLAGEM DE RESIDUOS SOLIDOS				
15.451.0014.1934.0000	DESOBSTRUCAO, LIMPEZA E MANUTENCAO DE GALERIAS PLUVIAIS		120.620,00		120.620,00
15.451.0014.1934.0001	DESOBSTRUCAO, LIMPEZA E MANUTENCAO DE GALERIAS PLUVIAIS		120.620,00		120.620,00
15.451.0014.1934.0002	DESOBSTRUCAO E LIMPEZA DE GALERIAS PLUVIAIS				
15.451.0014.1934.0003	DESOBSTRUCAO, LIMPEZA E MANUTENCAO DE GALERIAS PLUVIAIS				
15.451.0014.2984.0000	LIMPEZA, MANUTENCAO DE RUAS, AVENIDAS, CANTEIROS E PRACAS			42.204.090,73	42.204.090,73
15.451.0014.2984.0002	LIMPEZA, MANUTENCAO DE RUAS, AVENIDAS, CANTEIROS E PRACAS			42.204.090,73	42.204.090,73
15.451.0015.0000.0000	PARQUES URBANOS TEMATICOS				
15.451.0015.2093.0000	MANUTENCAO DE MOBILIARIO URBANO				
15.451.0015.2093.0001	MANUTENCAO DE PARQUINHOS INFANTIS E ACADEMIAS AO AR LIVRE				
15.451.0053.0000.0000	EDUCACAO E SEGURANCA DO TRANSITO			4.617.927,88	4.617.927,88
15.451.0053.2385.0000	RECAPEAMENTO DE VIAS E LOGRADOUROS PUBLICOS - OPERACAO TAPA BURACO			4.617.927,88	4.617.927,88
15.451.0053.2385.0002	RECAPEAMENTO DE VIAS E LOGRADOUROS PUBLICOS - OPERACAO TAPA BURACO			4.617.927,88	4.617.927,88
15.451.0101.0000.0000	INFRAESTRUTURA URBANA E VIARIA		62.174.094,57	35.263.241,94	97.437.336,51
15.451.0101.1443.0000	IMPLANTACAO, RECUPERACAO E AMPLIACAO DA INFRAESTRUTURA VIARIA		25.514.442,93		25.514.442,93
15.451.0101.1443.0001	IMPLANTACAO, RECUPERACAO E AMPLIACAO DA INFRAESTRUTURA VIARIA		25.514.442,93		25.514.442,93
15.451.0101.1444.0000	IMPLANTACAO E RECUPERACAO DE EQUIPAMENTOS URBANOS		17.680.696,93		17.680.696,93
15.451.0101.1444.0001	IMPLANTACAO E RECUPERACAO DE EQUIPAMENTOS URBANOS		17.680.696,93		17.680.696,93
15.451.0101.1488.0000	IMPLANTACAO, URBANIZACAO E PROTECAO DA COSTA		5.354.232,21		5.354.232,21
15.451.0101.1488.0001	IMPLANTACAO, RECUPERACAO, AMPLIACAO, URBANIZACAO E PROTECAO DA COSTA		5.354.232,21		5.354.232,21

PREFEITURA MUNICIPAL DE FORTALEZA  
ORÇAMENTO FISCAL  
CONSOLIDAÇÃO GERAL DAS DESPESAS

EXERCICIO DE 2021

ANEXO 6

CÓDIGO	ESPECIFICAÇÃO	OPERAÇÃO ESPECIAL	PROGRAMA DE TRABALHO		TOTAL
			PROJETO	ATIVIDADE	
15.451.0101.1673.0000	GERENCIAMENTO, SUPERVISAO E CONSULTORIA		3.089.155,66		3.089.155,66
15.451.0101.1673.0001	GERENCIAMENTO, SUPERVISAO E CONSULTORIA		3.089.155,66		3.089.155,66
15.451.0101.1674.0000	DESAPROPRIACAO, INDENIZACAO, LICENCAS E DESPESAS AFINS		10.535.566,84		10.535.566,84
15.451.0101.1674.0001	DESAPROPRIACAO, INDENIZACAO, INTERFERENCIAS, LICENCAS E DESPESAS AFINS		10.535.566,84		10.535.566,84
15.451.0101.1675.0000	ELABORACAO DE ESTUDOS, PROJETOS E ORCAMENTOS				
15.451.0101.1675.0001	ELABORACAO DE ESTUDOS, PROJETOS E ORCAMENTOS				
15.451.0101.2003.0000	SERVICOS COMPLEMENTARES (ARBORIZACAO, ANTIPICHACAO, SINALIZACAO, GRAFITE ARTISTICO, DENTRE OUTROS) EM EQUIPAMENTOS URBANOS			21.208.757,25	21.208.757,25
15.451.0101.2003.0001	SERVICOS COMPLEMENTARES EM EQUIPAMENTOS URBANOS - ARBORIZACAO, ANTI PICHACAO, SINALIZACAO, GRAFITE ARTISTICO, DENTRE OUTROS) EM EQUIPAMENTOS URBANOS			21.208.757,25	21.208.757,25
15.451.0101.2003.0002	SERVICOS COMPLEMENTARES (ARBORIZACAO, ANTIPICHACAO, SINALIZACAO, GRAFITE ARTISTICO, DENTRE OUTROS) EM EQUIPAMENTOS URBANOS				
15.451.0101.2385.0000	RECAPEAMENTO DE VIAS E LOGRADOUROS PUBLICOS - OPERACAO TAPA BURACO			14.054.484,69	14.054.484,69
15.451.0101.2385.0001	RECAPEAMENTO DE VIAS E LOGRADOUROS PUBLICOS - OPERACAO TAPA BURACO			14.054.484,69	14.054.484,69
15.451.0102.0000.0000	TRANSPORTE URBANO E MOBILIDADE DE FORTALEZA		22.431.644,63		22.431.644,63
15.451.0102.1022.0000	AQUISICAO DE MAQUINAS, EQUIPAMENTOS E VEICULOS		4.645,20		4.645,20
15.451.0102.1022.0001	AQUISICAO DE MAQUINAS, EQUIPAMENTOS E VEICULOS		4.645,20		4.645,20
15.451.0102.1451.0000	IMPLANTACAO, RESTAURACAO E AMPLIACAO DE OBRAS LINEARES DE MOBILIDADE		3.486.317,67		3.486.317,67
15.451.0102.1451.0001	IMPLANTACAO, RESTAURACAO E AMPLIACAO DE OBRAS LINEARES DE MOBILIDADE		3.486.317,67		3.486.317,67
15.451.0102.1452.0000	CONSTRUCAO E REQUALIFICACAO DE EQUIPAMENTOS URBANOS		7.774.218,24		7.774.218,24
15.451.0102.1452.0001	CONSTRUCAO E REQUALIFICACAO DE EQUIPAMENTOS URBANOS		7.774.218,24		7.774.218,24
15.451.0102.1462.0000	IMPLANTACAO, RECUPERACAO E AMPLIACAO DE OBRAS LOCALIZADAS DE MOBILIDADE		5.797.316,48		5.797.316,48
15.451.0102.1462.0001	IMPLANTACAO, RECUPERACAO E AMPLIACAO DE OBRAS LOCALIZADAS DE MOBILIDADE		5.797.316,48		5.797.316,48
15.451.0102.1673.0000	GERENCIAMENTO, SUPERVISAO E CONSULTORIA		3.099.747,42		3.099.747,42
15.451.0102.1673.0006	GERENCIAMENTO, SUPERVISAO E CONSULTORIA		3.099.747,42		3.099.747,42

PREFEITURA MUNICIPAL DE FORTALEZA  
ORÇAMENTO FISCAL  
CONSOLIDAÇÃO GERAL DAS DESPESAS

EXERCICIO DE 2021

ANEXO 6

CÓDIGO	ESPECIFICAÇÃO	OPERAÇÃO ESPECIAL	PROGRAMA DE TRABALHO		TOTAL
			PROJETO	ATIVIDADE	
15.451.0102.1675.0000	ELABORACAO DE ESTUDOS, PROJETOS E ORCAMENTOS		2.269.399,62		2.269.399,62
15.451.0102.1675.0006	ELABORACAO DE ESTUDOS, PROJETOS E ORCAMENTOS		2.269.399,62		2.269.399,62
15.451.0111.0000.0000	FORTALEZA CIDADE COM FUTURO		51.977.682,64		51.977.682,64
15.451.0111.1449.0000	IMPLANTACAO, RECUPERACAO E AMPLIACAO DE EQUIPAMENTOS URBANOS		16.993.298,41		16.993.298,41
15.451.0111.1449.0001	IMPLANTACAO, RECUPERACAO E AMPLIACAO DE EQUIPAMENTOS URBANOS		16.993.298,41		16.993.298,41
15.451.0111.1460.0000	URBANIZACAO DE VIAS PUBLICAS E ESPACOS PUBLICOS		24.575.847,69		24.575.847,69
15.451.0111.1460.0001	URBANIZACAO DE VIAS PUBLICAS E ESPACOS PUBLICOS		24.575.847,69		24.575.847,69
15.451.0111.1673.0000	GERENCIAMENTO, SUPERVISAO E CONSULTORIA		10.408.536,54		10.408.536,54
15.451.0111.1673.0003	GERENCIAMENTO, SUPERVISAO E CONSULTORIA		10.408.536,54		10.408.536,54
15.451.0164.0000.0000	DESENVOLVIMENTO DO PLANEJAMENTO MUNICIPAL				
15.451.0164.2050.0000	DESENVOLVIMENTO DOS PLANOS INTEGRADOS DE REGULARIZACAO FUNDIARIAS				
15.451.0164.2050.0001	DAS ZEIS				
15.451.0164.2050.0001	DESENVOLVIMENTO DOS PLANOS INTEGRADOS DE REGULARIZACAO FUNDIARIAS DAS ZEIS				
15.451.0206.0000.0000	PROGRAMA DE FORTALECIMENTO DE INCLUSAO SOCIAL E REDES DE ATENCAO - PROREDES		2.854.083,26		2.854.083,26
15.451.0206.1673.0000	GERENCIAMENTO, SUPERVISAO E CONSULTORIA		2.854.083,26		2.854.083,26
15.451.0206.1673.0002	GERENCIAMENTO, SUPERVISAO E CONSULTORIA		2.854.083,26		2.854.083,26
15.451.0208.0000.0000	PROGRAMA DE INFRAESTRUTURA EM EDUCACAO E SANEAMENTO - PROINFRA		78.538.829,74		78.538.829,74
15.451.0208.1450.0000	CONSTRUCAO DE EQUIPAMENTOS PUBLICOS		11.046.847,55		11.046.847,55
15.451.0208.1450.0002	CONSTRUCAO DE EQUIPAMENTOS PUBLICOS		11.046.847,55		11.046.847,55
15.451.0208.1461.0000	CONSTRUCAO, AMPLIACAO E PAVIMENTACAO DE VIAS E URBANIZACAO DE ESPACOS PUBLICOS		36.142.822,69		36.142.822,69
15.451.0208.1461.0001	CONSTRUCAO, AMPLIACAO E PAVIMENTACAO DE VIAS E URBANIZACAO DE ESPACOS PUBLICOS		36.142.822,69		36.142.822,69
15.451.0208.1673.0000	GERENCIAMENTO, SUPERVISAO E CONSULTORIA		22.574.941,42		22.574.941,42
15.451.0208.1673.0005	GERENCIAMENTO, SUPERVISAO E CONSULTORIA		22.574.941,42		22.574.941,42
15.451.0208.1675.0000	ELABORACAO DE ESTUDOS, PROJETOS E ORCAMENTOS		8.774.218,08		8.774.218,08
15.451.0208.1675.0004	ELABORACAO DE ESTUDOS, PROJETOS E ORCAMENTOS		8.774.218,08		8.774.218,08
15.451.0209.0000.0000	INFRAESTRUTURA DE EQUIPAMENTOS E PREDIOS PUBLICOS		2.238.308,69		2.238.308,69
15.451.0209.1447.0000	CONSTRUCAO, AMPLIACAO E REFORMA DE EDIFICACOES PUBLICAS		2.238.308,69		2.238.308,69
15.451.0209.1447.0001	CONSTRUCAO, AMPLIACAO E REFORMA DE EDIFICACOES PUBLICAS		2.238.308,69		2.238.308,69
15.452.0000.0000.0000	SERVICOS URBANOS		57.367.708,91	252.025.234,72	309.392.943,63
15.452.0010.0000.0000	ORDENAMENTO DOS ESPACOS URBANOS			394.932,39	394.932,39

PREFEITURA MUNICIPAL DE FORTALEZA  
ORÇAMENTO FISCAL  
CONSOLIDAÇÃO GERAL DAS DESPESAS

EXERCICIO DE 2021

ANEXO 6

CÓDIGO	ESPECIFICAÇÃO	OPERAÇÃO ESPECIAL	PROGRAMA DE TRABALHO		
			PROJETO	ATIVIDADE	TOTAL
15.452.0010.1745.0000	ADEQUACAO DOS ESPACOS URBANOS GARANTINDO ACESSIBILIDADE				
15.452.0010.1745.0001	ADEQUACAO DOS ESPACOS URBANOS GARANTINDO ACESSIBILIDADE				
15.452.0010.1746.0000	PRESERVACAO E CONSERVACAO DO PATRIMONIO NATURAL E CULTURAL				
15.452.0010.1746.0001	PRESERVACAO E CONSERVACAO DO PATRIMONIO NATURAL E CULTURAL				
15.452.0010.1941.0000	PREVENCAO DE OCUPACOES IRREGULARES E DESOCUPACOES DE ESPACOS PUBLICOS EM AREAS DE RISCOS				
15.452.0010.1941.0001	PREVENCAO DE OCUPACOES IRREGULARES E DESOCUPACOES DE ESPACOS PUBLICOS EM AREAS DE RISCOS				
15.452.0010.2533.0000	MANUTENCAO DOS SERVICOS URBANOS			394.932,39	394.932,39
15.452.0010.2533.0002	MANUTENCAO DOS SERVICOS URBANOS				
15.452.0010.2533.0003	MANUTENCAO DOS SERVICOS URBANOS			351.000,00	351.000,00
15.452.0010.2533.0005	MANUTENCAO DOS SERVICOS URBANOS			43.932,39	43.932,39
15.452.0010.2533.0006	MANUTENCAO DOS SERVICOS URBANOS				
15.452.0014.0000.0000	FORTALEZA LIMPA		3.732.977,41	247.034.939,77	250.767.917,18
15.452.0014.1213.0000	IMPLANTACAO DE ATERRO SANITARIO		3.732.977,41		3.732.977,41
15.452.0014.1213.0001	IMPLANTACAO DO NOVO ATERRO SANITARIO		3.732.977,41		3.732.977,41
15.452.0014.1596.0000	LIMPEZA E CONSERVACAO URBANA SUPLEMENTAR E EMERGENCIAL				
15.452.0014.1596.0003	LIMPEZA E CONSERVACAO URBANA SUPLEMENTAR E EMERGENCIAL				
15.452.0014.2033.0000	COLETA E TRANSPORTE DE RESIDUOS SOLIDOS URBANOS			220.601.966,40	220.601.966,40
15.452.0014.2033.0001	COLETA E TRANSPORTE DE RESIDUOS SOLIDOS URBANOS			220.601.966,40	220.601.966,40
15.452.0014.2083.0000	MANUTENCAO DA LIMPEZA PUBLICA DE VIAS, PRACAS E LOGRADOUROS.			11.222.413,79	11.222.413,79
15.452.0014.2083.0001	MANUTENCAO DA LIMPEZA PUBLICA DE VIAS, PRACAS E LOGRADOUROS.			11.222.413,79	11.222.413,79
15.452.0014.2101.0000	MANUTENCAO DA REDE DE ECOPONTOS DE FORTALEZA			632.248,04	632.248,04
15.452.0014.2101.0001	MANUTENCAO DA REDE DE ECOPONTOS DE FORTALEZA			632.248,04	632.248,04
15.452.0014.2185.0000	TRATAMENTO E DESTINACAO FINAL DOS RESIDUOS SOLIDOS			930.933,32	930.933,32
15.452.0014.2185.0001	TRATAMENTO E DESTINACAO FINAL DOS RESIDUOS SOLIDOS			930.933,32	930.933,32
15.452.0014.2386.0000	MANUTENCAO DA LIMPEZA DE VIAS E ESPACOS URBANOS			13.647.378,22	13.647.378,22
15.452.0014.2386.0001	MANUTENCAO DA LIMPEZA DE VIAS E ESPACOS URBANOS			13.647.378,22	13.647.378,22
15.452.0015.0000.0000	PARQUES URBANOS TEMATICOS			198.054,92	198.054,92
15.452.0015.2132.0000	MANUTENCAO DE PARQUES URBANOS TEMATICOS			198.054,92	198.054,92
15.452.0015.2132.0001	MANUTENCAO DE PARQUES URBANOS TEMATICOS			49.368,09	49.368,09
15.452.0015.2132.0002	MANUTENCAO DO ZOOLOGICO MUNICIPAL			148.686,83	148.686,83
15.452.0015.2132.0003	MANUTENCAO DO HORTO MUNICIPAL				
15.452.0087.0000.0000	SUSTENTABILIDADE DO AMBIENTE NATURAL E DO AMBIENTE CONSTRUIDO			4.397.307,64	4.397.307,64

PREFEITURA MUNICIPAL DE FORTALEZA  
ORÇAMENTO FISCAL  
CONSOLIDAÇÃO GERAL DAS DESPESAS

EXERCICIO DE 2021

ANEXO 6

CÓDIGO	ESPECIFICAÇÃO	OPERAÇÃO ESPECIAL	PROGRAMA DE TRABALHO		TOTAL
			PROJETO	ATIVIDADE	
15.452.0087.2001.0000	REVITALIZACAO, ARBORIZACAO E PAISAGISMO DE VIAS E LOGRADOUROS PUBLICOS			4.397.307,64	4.397.307,64
15.452.0087.2001.0001	REVITALIZACAO, ARBORIZACAO E PAISAGISMO DE VIAS E LOGRADOUROS PUBLICOS			4.397.307,64	4.397.307,64
15.452.0087.2001.0002	REVITALIZACAO, ARBORIZACAO E PAISAGISMO DE VIAS E LOGRADOUROS PUBLICOS				
15.452.0102.0000.0000	TRANSPORTE URBANO E MOBILIDADE DE FORTALEZA		20.525.971,19		20.525.971,19
15.452.0102.1058.0000	IMPLANTACAO DE ACOES DE TRANSITO E TRANSPORTE PUBLICO		20.525.971,19		20.525.971,19
15.452.0102.1058.0001	IMPLEMENTACAO DE ACOES DE TRANSITO E TRANSPORTE PUBLICO		20.525.971,19		20.525.971,19
15.452.0102.1058.0002	EXPANSAO DA INFRAESTRUTURA CICLOVIARIA DE FORTALEZA				
15.452.0132.0000.0000	FORTALEZA ILUMINADA		33.108.760,31		33.108.760,31
15.452.0132.1046.0000	REALIZACAO DE OBRAS NO PARQUE DE ILUMINACAO PUBLICA		33.108.760,31		33.108.760,31
15.452.0132.1046.0001	REALIZACAO DE OBRAS NO PARQUE DE ILUMINACAO PUBLICA		33.108.760,31		33.108.760,31
15.453.0000.0000.0000	TRANSPORTES COLETIVOS URBANOS		132.159.521,15		132.159.521,15
15.453.0102.0000.0000	TRANSPORTE URBANO E MOBILIDADE DE FORTALEZA		132.159.521,15		132.159.521,15
15.453.0102.1047.0000	APOIO AS OPERACOES DE VISTORIA E CONTROLE DO TRANSPORTE COLETIVO		132.159.521,15		132.159.521,15
15.453.0102.1047.0001	APOIO AS OPERACOES DE VISTORIA E CONTROLE DO TRANSPORTE COLETIVO		132.159.521,15		132.159.521,15
15.541.0000.0000.0000	PRESERVACAO E CONSERVACAO AMBIENTAL				
15.541.0015.0000.0000	PARQUES URBANOS TEMATICOS				
15.541.0015.2125.0000	REQUALIFICACAO E MANUTENCAO DO PARQUE LAGOA DA VIUVA				
15.541.0015.2125.0001	REQUALIFICACAO E MANUTENCAO DO PARQUE LAGOA DA VIUVA				
15.543.0000.0000.0000	RECUPERACAO DE AREAS DEGRADADAS				
15.543.0087.0000.0000	SUSTENTABILIDADE DO AMBIENTE NATURAL E DO AMBIENTE CONSTRUIDO				
15.543.0087.1712.0000	RECUPERACAO DE AREAS DEGRADADAS				
15.543.0087.1712.0002	RECUPERACAO DE AREAS DEGRADADAS				
15.544.0000.0000.0000	RECURSOS HIDRICOS			5.794.032,84	5.794.032,84
15.544.0014.0000.0000	FORTALEZA LIMPA			5.794.032,84	5.794.032,84
15.544.0014.2088.0000	LIMPEZA DOS RECURSOS HIDRICOS			5.794.032,84	5.794.032,84
15.544.0014.2088.0001	LIMPEZA DOS RECURSOS HIDRICOS			5.794.032,84	5.794.032,84
15.751.0000.0000.0000	CONSERVACAO DE ENERGIA			32.973.882,58	32.973.882,58
15.751.0132.0000.0000	FORTALEZA ILUMINADA			32.973.882,58	32.973.882,58
15.751.0132.2037.0000	CONSERVACAO DO PARQUE DE ILUMINACAO PUBLICA			32.973.882,58	32.973.882,58
15.751.0132.2037.0001	CONSERVACAO DO PARQUE DE ILUMINACAO PUBLICA			32.973.882,58	32.973.882,58

PREFEITURA MUNICIPAL DE FORTALEZA  
ORÇAMENTO FISCAL  
CONSOLIDAÇÃO GERAL DAS DESPESAS

EXERCICIO DE 2021

ANEXO 6

CÓDIGO	ESPECIFICAÇÃO	OPERAÇÃO ESPECIAL	PROGRAMA DE TRABALHO		TOTAL
			PROJETO	ATIVIDADE	
16.000.0000.0000.0000	HABITACAO		8.144.338,61	7.448.411,06	15.592.749,67
16.122.0000.0000.0000	ADMINISTRACAO GERAL		35.833,30	2.830.511,06	2.866.344,36
16.122.0001.0000.0000	GESTAO E MANUTENCAO		35.833,30	2.830.511,06	2.866.344,36
16.122.0001.1796.0000	AQUISICAO DE EQUIPAMENTOS, MOBILIARIOS E VEICULOS		35.833,30		35.833,30
16.122.0001.1796.0029	AQUISICAO DE EQUIPAMENTOS, MOBILIARIOS E VEICULOS		35.833,30		35.833,30
16.122.0001.2016.0000	MANUTENCAO E FUNCIONAMENTO ADMINISTRATIVO			419.851,16	419.851,16
16.122.0001.2016.0038	MANUTENCAO E FUNCIONAMENTO ADMINISTRATIVO			419.851,16	419.851,16
16.122.0001.2195.0000	REMUNERACAO DE PESSOAL ATIVO DO MUNICIPIO E ENCARGOS SOCIAIS			2.410.659,90	2.410.659,90
16.122.0001.2195.0039	REMUNERACAO DE PESSOAL ATIVO DO MUNICIPIO E ENCARGOS SOCIAIS			2.410.659,90	2.410.659,90
16.122.0001.2458.0000	MANUTENCAO DAS ATIVIDADES DOS CONSELHOS DE POLITICA HABITACIONAL				
16.122.0001.2458.0001	MANUTENCAO DAS ATIVIDADES DO CONSELHO DE HABITACAO				
16.126.0000.0000.0000	TECNOLOGIA DA INFORMACAO		25.625,54		25.625,54
16.126.0001.0000.0000	GESTAO E MANUTENCAO		25.625,54		25.625,54
16.126.0001.1005.0000	AQUISICAO E IMPLANTACAO DE PRODUTOS E SERVICOS DE TI		25.625,54		25.625,54
16.126.0001.1005.0028	AQUISICAO E IMPLANTACAO DE PRODUTOS E SERVICOS DE TI		25.625,54		25.625,54
16.482.0000.0000.0000	HABITACAO URBANA		8.082.879,77	4.617.900,00	12.700.779,77
16.482.0018.0000.0000	HABITAR BEM		7.704.806,08	4.617.900,00	12.322.706,08
16.482.0018.1015.0000	REALIZACAO DE ESTUDOS E PROJETOS PARA FINS HABITACIONAIS				
16.482.0018.1015.0001	REALIZACAO DE ESTUDOS E PROJETOS PARA FINS HABITACIONAIS				
16.482.0018.1015.0002	REALIZACAO DE ESTUDOS E PROJETOS HABITACIONAIS - ZEIS				
16.482.0018.1016.0000	IMPLANTACAO DE INFRAESTRUTURA URBANA		1.288.981,49		1.288.981,49
16.482.0018.1016.0001	IMPLANTACAO DE INFRAESTRUTURA URBANA		1.288.981,49		1.288.981,49
16.482.0018.1016.0002	IMPLANTACAO DE INFRAESTRUTURA URBANA, TRABALHO SOCIOAMBIENTAL - ZEIS				
16.482.0018.1017.0000	REALIZACAO DE TRABALHO TECNICO SOCIAL JUNTO AS FAMILIAS DE BAIXA RENDA		4.800.654,21		4.800.654,21
16.482.0018.1017.0001	REALIZACAO DE TRABALHO TECNICO SOCIAL JUNTO AS FAMILIAS DE BAIXA RENDA		4.800.654,21		4.800.654,21
16.482.0018.1018.0000	MELHORIA DA HABITACAO DE INTERESSE SOCIAL				
16.482.0018.1018.0001	MELHORIA DA HABITACAO DE INTERESSE SOCIAL				
16.482.0018.1019.0000	PRODUCAO E MELHORIAS HABITACIONAIS E INFRAESTRUTURA - VILA DO MAR		823.962,65		823.962,65
16.482.0018.1019.0001	PRODUCAO E MELHORIAS HABITACIONAIS E INFRAESTRUTURA - VILA DO MAR		823.962,65		823.962,65
16.482.0018.1020.0000	PRODUCAO DE UNIDADE HABITACIONAL DE INTERESSE SOCIAL		287.469,22		287.469,22

PREFEITURA MUNICIPAL DE FORTALEZA  
ORÇAMENTO FISCAL  
CONSOLIDAÇÃO GERAL DAS DESPESAS

EXERCICIO DE 2021

ANEXO 6

CÓDIGO	ESPECIFICAÇÃO	OPERAÇÃO ESPECIAL	PROGRAMA DE TRABALHO		TOTAL
			PROJETO	ATIVIDADE	
16.482.0018.1020.0001	PRODUCAO DE UNIDADE HABITACIONAL DE INTERESSE SOCIAL		287.469,22		287.469,22
16.482.0018.1028.0000	PRODUCAO E MELHORIA HABITACIONAL - SERVILUZ (ALDEIA DA PRAIA)		503.738,51		503.738,51
16.482.0018.1028.0001	PRODUCAO E MELHORIA HABITACIONAL - SERVILUZ (ALDEIA DA PRAIA)		503.738,51		503.738,51
16.482.0018.1136.0000	APOIAR A IMPLANTACAO DE INFRAESTRUTURA - PROGRAMA MINHA CASA				
	MINHA VIDA				
16.482.0018.1136.0001	APOIAR A IMPLANTACAO DE INFRAESTRUTURA - PROGRAMA MINHA CASA				
	MINHA VIDA				
16.482.0018.2964.0000	PROMOCAO DE LOCACAO SOCIAL PARA FAMILIAS DE BAIXA RENDA EM CASOS EMERGENCIAIS			4.617.900,00	4.617.900,00
16.482.0018.2964.0001	PROMOCAO DE LOCACAO SOCIAL PARA FAMILIAS DE BAIXA RENDA EM CASOS EMERGENCIAIS			4.617.900,00	4.617.900,00
16.482.0018.2964.0002	PROMOCAO DE LOCACAO SOCIAL PARA MULHERES EM SITUACAO DE VIOLENCIA DOMESTICA E PESSOA EM SITUACAO DE RUA				
16.482.0022.0000.0000	REGULARIZACAO FUNDIARIA DE ASSENTAMENTOS PRECARIOS		378.073,69		378.073,69
16.482.0022.1050.0000	REGULARIZACAO FUNDIARIA DE MELHORIAS HABITACIONAIS E URBANIZACAO		120.529,84		120.529,84
16.482.0022.1050.0001	REGULARIZACAO FUNDIARIA DE MELHORIAS HABITACIONAIS E URBANIZACAO		120.529,84		120.529,84
16.482.0022.1050.0002	REGULARIZACAO FUNDIARIA - ZEIS				
16.482.0022.1051.0000	REGULARIZACAO FUNDIARIA EM OCUPACOES CONSOLIDADAS		151.696,20		151.696,20
16.482.0022.1051.0001	REGULARIZACAO FUNDIARIA EM OCUPACOES CONSOLIDADAS		42.992,79		42.992,79
16.482.0022.1051.0002	REGULARIZACAO FUNDIARIA - RIO COCO		108.703,41		108.703,41
16.482.0022.1054.0000	REGULARIZACAO FUNDIARIA EM CONJUNTOS HABITACIONAIS		105.847,65		105.847,65
16.482.0022.1054.0001	REGULARIZACAO FUNDIARIA EM CONJUNTOS HABITACIONAIS		105.847,65		105.847,65
17.000.0000.0000.0000	SANEAMENTO		160.811.880,29		160.811.880,29
17.512.0000.0000.0000	SANEAMENTO BASICO URBANO		160.811.880,29		160.811.880,29
17.512.0006.0000.0000	OBRAS PUBLICAS DE INFRAESTRUTURA				
17.512.0006.1217.0000	AMPLIACAO E RECUPERACAO DO SISTEMA DE DRENAGEM				
17.512.0006.1217.0003	AMPLIACAO E RECUPERACAO DO SISTEMA DE DRENAGEM				
17.512.0208.0000.0000	PROGRAMA DE INFRAESTRUTURA EM EDUCACAO E SANEAMENTO - PROINFRA		160.811.880,29		160.811.880,29
17.512.0208.1059.0000	IMPLANTACAO DO SISTEMA DE ESGOTAMENTO SANITARIO, DRENAGEM E PAVIMENTACAO		160.811.880,29		160.811.880,29
17.512.0208.1059.0001	IMPLANTACAO DO SISTEMA DE ESGOTAMENTO SANITARIO		160.811.880,29		160.811.880,29
18.000.0000.0000.0000	GESTAO AMBIENTAL		16.970.241,63	63.555.954,05	80.526.195,68

PREFEITURA MUNICIPAL DE FORTALEZA  
ORÇAMENTO FISCAL  
CONSOLIDAÇÃO GERAL DAS DESPESAS

EXERCICIO DE 2021

ANEXO 6

CÓDIGO	ESPECIFICAÇÃO	OPERAÇÃO ESPECIAL	PROGRAMA DE TRABALHO		
			PROJETO	ATIVIDADE	TOTAL
18.122.0000.0000.0000	ADMINISTRACAO GERAL			58.294.702,94	58.294.702,94
18.122.0001.0000.0000	GESTAO E MANUTENCAO			58.294.702,94	58.294.702,94
18.122.0001.1796.0000	AQUISICAO DE EQUIPAMENTOS, MOBILIARIOS E VEICULOS				
18.122.0001.1796.0021	AQUISICAO DE EQUIPAMENTOS, MOBILIARIOS E VEICULOS				
18.122.0001.1796.0043	AQUISICAO DE EQUIPAMENTOS, MOBILIARIOS E VEICULOS				
18.122.0001.2016.0000	MANUTENCAO E FUNCIONAMENTO ADMINISTRATIVO			2.900.835,04	2.900.835,04
18.122.0001.2016.0020	MANUTENCAO E FUNCIONAMENTO ADMINISTRATIVO			1.061.759,66	1.061.759,66
18.122.0001.2016.0030	MANUTENCAO E FUNCIONAMENTO ADMINISTRATIVO			1.838.785,38	1.838.785,38
18.122.0001.2016.0031	MANUTENCAO E FUNCIONAMENTO ADMINISTRATIVO			290,00	290,00
18.122.0001.2195.0000	REMUNERACAO DE PESSOAL ATIVO DO MUNICIPIO E ENCARGOS SOCIAIS			55.393.867,90	55.393.867,90
18.122.0001.2195.0021	REMUNERACAO DE PESSOAL ATIVO DO MUNICIPIO E ENCARGOS SOCIAIS			45.456.386,57	45.456.386,57
18.122.0001.2195.0032	REMUNERACAO DE PESSOAL ATIVO DO MUNICIPIO E ENCARGOS SOCIAIS			9.937.481,33	9.937.481,33
18.122.0082.0000.0000	GESTAO DE PESSOAS E VALORIZACAO DOS SERVIDORES				
18.122.0082.1125.0000	REALIZACAO DE CONCURSO PUBLICO E SELECAO DE PESSOAL				
18.122.0082.1125.0010	REALIZACAO DE CONCURSO PUBLICO E SELECAO DE PESSOAL				
18.125.0000.0000.0000	NORMALIZACAO E FISCALIZACAO		31.876,08	3.816.551,75	3.848.427,83
18.125.0138.0000.0000	REGULACAO, FISCALIZACAO E CONTROLE DOS SERVICOS PUBLICOS PELA ACFOR			3.208.334,35	3.208.334,35
18.125.0138.2554.0000	REGULAMENTACAO E FISCALIZACAO DOS SERVICOS PUBLICOS			3.208.334,35	3.208.334,35
18.125.0138.2554.0001	REGULAMENTACAO E FISCALIZACAO DOS SERVICOS PUBLICOS			3.208.334,35	3.208.334,35
18.125.0203.0000.0000	FISCALIZACAO INTEGRADA		31.876,08	608.217,40	640.093,48
18.125.0203.1432.0000	MODERNIZACAO DOS CANAIS DE COMUNICACAO E FISCALIZACAO INTEGRADA		31.876,08		31.876,08
18.125.0203.1432.0001	MODERNIZACAO DOS CANAIS DE COMUNICACAO E FISCALIZACAO INTEGRADA		31.876,08		31.876,08
18.125.0203.2191.0000	GESTAO DA FISCALIZACAO INTEGRADA			608.217,40	608.217,40
18.125.0203.2191.0001	GESTAO DA FISCALIZACAO INTEGRADA			608.217,40	608.217,40
18.125.0204.0000.0000	CONVIVENCIA URBANA				
18.125.0204.1437.0000	REALIZACAO DE EVENTOS COM FOCO NA INOVACAO E ATITUDES CIDADAS				
18.125.0204.1437.0001	REALIZACAO DE EVENTOS COM FOCO NA INOVACAO E ATITUDES CIDADAS				
18.126.0000.0000.0000	TECNOLOGIA DA INFORMACAO		64.085,06		64.085,06
18.126.0001.0000.0000	GESTAO E MANUTENCAO		64.085,06		64.085,06
18.126.0001.1005.0000	AQUISICAO E IMPLANTACAO DE PRODUTOS E SERVICOS DE TI		64.085,06		64.085,06
18.126.0001.1005.0017	AQUISICAO E IMPLANTACAO DE PRODUTOS E SERVICOS DE TI		64.085,06		64.085,06
18.451.0000.0000.0000	INFRA-ESTRUTURA URBANA				



PREFEITURA MUNICIPAL DE FORTALEZA  
ORÇAMENTO FISCAL  
CONSOLIDAÇÃO GERAL DAS DESPESAS

EXERCICIO DE 2021

ANEXO 6

CÓDIGO	ESPECIFICAÇÃO	OPERAÇÃO ESPECIAL	PROGRAMA DE TRABALHO		TOTAL
			PROJETO	ATIVIDADE	
18.451.0001.0000.0000	GESTAO E MANUTENCAO				
18.451.0001.1604.0000	CONSTRUCAO, AMPLIACAO E REFORMA DE PREDIOS PUBLICOS				
18.451.0001.1604.0004	CONSTRUCAO, AMPLIACAO E REFORMA DE PREDIOS PUBLICOS				
18.541.0000.0000.0000	PRESERVACAO E CONSERVACAO AMBIENTAL		16.680.667,99	1.444.699,36	18.125.367,35
18.541.0014.0000.0000	FORTALEZA LIMPA		12.423.821,01		12.423.821,01
18.541.0014.1139.0000	LIMPEZA E DESOBSTRUCAO DE LAGOAS, CANAIS, RIACHOS E BUEIROS		12.423.821,01		12.423.821,01
18.541.0014.1139.0001	LIMPEZA E DESOBSTRUCAO DE LAGOAS, CANAIS, RIACHOS E BUEIROS				
18.541.0014.1139.0002	LIMPEZA E DESOBSTRUCAO DE LAGOAS, CANAIS, RIACHOS E BUEIROS				
18.541.0014.1139.0003	LIMPEZA E DESOBSTRUCAO DE LAGOAS, CANAIS, RIACHOS E BUEIROS		12.423.821,01		12.423.821,01
18.541.0087.0000.0000	SUSTENTABILIDADE DO AMBIENTE NATURAL E DO AMBIENTE CONSTRUIDO			1.444.699,36	1.444.699,36
18.541.0087.1713.0000	PROMOCAO DE ACOES DE EDUCACAO AMBIENTAL				
18.541.0087.1713.0001	PROMOCAO DE ACOES DE EDUCACAO AMBIENTAL				
18.541.0087.1845.0000	PRESERVACAO E CONSERVACAO DO AMBIENTE NATURAL				
18.541.0087.1845.0002	PRESERVACAO E CONSERVACAO DO AMBIENTE NATURAL				
18.541.0087.2049.0000	MANUTENCAO DOS ESPELHOS D' AGUA, DA REDE DE DRENAGEM NATURAL DO MUNICIPIO E IRRIGACAO EM PRACAS, PARQUES E CANTEIROS			1.444.699,36	1.444.699,36
18.541.0087.2049.0001	MANUTENCAO DOS ESPELHOS D' AGUA, DA REDE DE DRENAGEM NATURAL DO MUNICIPIO E IRRIGACAO EM PRACAS, PARQUES E CANTEIROS			1.444.699,36	1.444.699,36
18.541.0207.0000.0000	CIDADE SUSTENTAVEL		4.256.846,98		4.256.846,98
18.541.0207.1222.0000	GERENCIAMENTO, SUPERVISAO E CONSULTORIA DAS ACOES DO PROGRAMA FORTALEZA CIDADE SUSTENTAVEL		4.256.846,98		4.256.846,98
18.541.0207.1222.0001	GERENCIAMENTO, SUPERVISAO E CONSULTORIA DAS ACOES DO PROGRAMA FORTALEZA CIDADE SUSTENTAVEL		4.256.846,98		4.256.846,98
18.542.0000.0000.0000	CONTROLE AMBIENTAL		193.612,50		193.612,50
18.542.0087.0000.0000	SUSTENTABILIDADE DO AMBIENTE NATURAL E DO AMBIENTE CONSTRUIDO		193.612,50		193.612,50
18.542.0087.1204.0000	MONITORAMENTO E CONTROLE DA POLUICAO AMBIENTAL		193.612,50		193.612,50
18.542.0087.1204.0002	MONITORAMENTO E CONTROLE DA POLUICAO AMBIENTAL		193.612,50		193.612,50
18.542.0089.0000.0000	CONTROLE DO AMBIENTE NATURAL E DO AMBIENTE CONSTRUIDO				
18.542.0089.1204.0000	MONITORAMENTO E CONTROLE DA POLUICAO AMBIENTAL				
18.542.0089.1204.0001	MONITORAMENTO E CONTROLE DA POLUICAO AMBIENTAL				
18.543.0000.0000.0000	RECUPERACAO DE AREAS DEGRADADAS				
18.543.0087.0000.0000	SUSTENTABILIDADE DO AMBIENTE NATURAL E DO AMBIENTE CONSTRUIDO				
18.543.0087.1712.0000	RECUPERACAO DE AREAS DEGRADADAS				
18.543.0087.1712.0001	RECUPERACAO DE AREAS DEGRADADAS				

PREFEITURA MUNICIPAL DE FORTALEZA  
ORÇAMENTO FISCAL  
CONSOLIDAÇÃO GERAL DAS DESPESAS

EXERCICIO DE 2021

ANEXO 6

CÓDIGO	ESPECIFICAÇÃO	OPERAÇÃO ESPECIAL	PROGRAMA DE TRABALHO		
			PROJETO	ATIVIDADE	TOTAL
19.000.0000.0000.0000	CIENCIA E TECNOLOGIA		1.012.232,32	3.664.716,33	4.676.948,65
19.122.0000.0000.0000	ADMINISTRACAO GERAL			3.664.716,33	3.664.716,33
19.122.0001.0000.0000	GESTAO E MANUTENCAO			3.664.716,33	3.664.716,33
19.122.0001.1796.0000	AQUISICAO DE EQUIPAMENTOS, MOBILIARIOS E VEICULOS				
19.122.0001.1796.0046	AQUISICAO DE EQUIPAMENTOS, MOBILIARIOS E VEICULOS				
19.122.0001.2016.0000	MANUTENCAO E FUNCIONAMENTO ADMINISTRATIVO			503.718,17	503.718,17
19.122.0001.2016.0004	MANUTENCAO E FUNCIONAMENTO ADMINISTRATIVO			503.718,17	503.718,17
19.122.0001.2195.0000	REMUNERACAO DE PESSOAL ATIVO DO MUNICIPIO E ENCARGOS SOCIAIS			3.160.998,16	3.160.998,16
19.122.0001.2195.0005	REMUNERACAO DE PESSOAL ATIVO DO MUNICIPIO E ENCARGOS SOCIAIS			3.160.998,16	3.160.998,16
19.126.0000.0000.0000	TECNOLOGIA DA INFORMACAO		984.640,32		984.640,32
19.126.0093.0000.0000	MODERNIZACAO ADMINISTRATIVA E FISCAL DO MUNICIPIO		265.756,99		265.756,99
19.126.0093.1034.0000	IMPLANTACAO DO PROJETO FORTALEZA ONLINE		265.756,99		265.756,99
19.126.0093.1034.0002	IMPLANTACAO DO PROJETO FORTALEZA ONLINE		265.756,99		265.756,99
19.126.0182.0000.0000	FOMENTO DA CIENCIA, TECNOLOGIA E INOVACAO NA CIDADE				
19.126.0182.1044.0000	DESENVOLVIMENTO E IMPLEMENTACAO DE PROJETOS INOVADORES PARA A CIDADE				
19.126.0182.1044.0001	DESENVOLVIMENTO E IMPLEMENTACAO DE PROJETOS INOVADORES PARA A CIDADE				
19.126.0182.1044.0002	DESENVOLVIMENTO E IMPLEMENTACAO DE PROJETOS INOVADORES PARA A CIDADE - FORTALEZA CONECTADA				
19.126.0182.1512.0000	AMPLIACAO DO ACESSO LIVRE AO WIFI				
19.126.0182.1512.0001	AMPLIACAO DO ACESSO LIVRE AO WIFI				
19.126.0182.2278.0000	MANUTENCAO DE EQUIPAMENTOS DE PROMOCAO DA TECNOLOGIA E CULTURA DIGITAL				
19.126.0182.2278.0001	MANUTENCAO DE EQUIPAMENTOS DE PROMOCAO DA TECNOLOGIA E CULTURA DIGITAL				
19.126.0182.2278.0002	FUNCIONAMENTO DA REDE DE TELECENTROS				
19.126.0183.0000.0000	PROMOCAO DA INOVACAO NA GESTAO PUBLICA		718.883,33		718.883,33
19.126.0183.1034.0000	IMPLANTACAO DO PROJETO FORTALEZA ONLINE		659.600,00		659.600,00
19.126.0183.1034.0001	IMPLANTACAO DO PROGRAMA FORTALEZA ONLINE AMPLIADO		659.600,00		659.600,00
19.126.0183.1057.0000	DESENVOLVIMENTO E IMPLANTACAO DE PROJETOS INOVADORES PARA OS ORGAOS DA PMF		59.283,33		59.283,33
19.126.0183.1057.0001	DESENVOLVIMENTO E IMPLANTACAO DE PROJETOS INOVADORES PARA OS ORGAOS DA PMF		59.283,33		59.283,33

PREFEITURA MUNICIPAL DE FORTALEZA  
ORÇAMENTO FISCAL  
CONSOLIDAÇÃO GERAL DAS DESPESAS

EXERCÍCIO DE 2021

ANEXO 6

CÓDIGO	ESPECIFICAÇÃO	OPERAÇÃO ESPECIAL	PROGRAMA DE TRABALHO		TOTAL
			PROJETO	ATIVIDADE	
19.126.0183.1064.0000	IMPLANTACAO DO PROJETO DE DATA ANALYSIS DA CIDADE				
19.126.0183.1064.0001	IMPLANTACAO DO PROJETO DE DATA ANALYSIS DA CIDADE				
19.126.0183.2024.0000	FUNCIONAMENTO E MANUTENCAO DO PROJETO FORTALEZA ONLINE				
19.126.0183.2024.0001	FUNCIONAMENTO E MANUTENCAO DO PROGRAMA FORTALEZA ONLINE AMPLIADO				
19.126.0183.2042.0000	MANUTENCAO DO DATA ANALYSIS DA CIDADE				
19.126.0183.2042.0001	MANUTENCAO DO DATA ANALYSIS DA CIDADE				
19.333.0000.0000.0000	EMPREGABILIDADE				
19.333.0183.0000.0000	PROMOCAO DA INOVACAO NA GESTAO PUBLICA				
19.333.0183.1065.0000	DESENVOLVIMENTO E IMPLANTACAO DO SISTEMA DA REDE MUNICIPAL DE QUALIFICACAO - REMUQ				
19.333.0183.1065.0001	DESENVOLVIMENTO E IMPLANTACAO DO SISTEMA DA REDE MUNICIPAL DE QUALIFICACAO - REMUQ				
19.333.0183.2170.0000	MANUTENCAO DO SISTEMA DA REDE MUNICIPAL DE QUALIFICACAO - REMUQ				
19.333.0183.2170.0001	MANUTENCAO DO SISTEMA DA REDE MUNICIPAL DE QUALIFICACAO - REMUQ				
19.571.0000.0000.0000	DESENVOLVIMENTO CIENTIFICO				
19.571.0182.0000.0000	FOMENTO DA CIENCIA, TECNOLOGIA E INOVACAO NA CIDADE				
19.571.0182.1037.0000	EVENTOS NA AREA DE DESENVOLVIMENTO CIENTIFICO E TECNOLÓGICO				
19.571.0182.1037.0001	EVENTOS NA AREA DE DESENVOLVIMENTO CIENTIFICO E TECNOLÓGICO				
19.571.0182.1037.0002	EVENTOS NA AREA DE DESENVOLVIMENTO CIENTIFICO E TECNOLÓGICO - PROJETO CITILAB				
19.573.0000.0000.0000	DIFUSAO DO CONHECIMENTO CIENTIFICO E TECNOLÓGICO		27.592,00		27.592,00
19.573.0182.0000.0000	FOMENTO DA CIENCIA, TECNOLOGIA E INOVACAO NA CIDADE		27.592,00		27.592,00
19.573.0182.1029.0000	IMPLANTACAO DE CASA DA CULTURA DIGITAL - VILA DA CULTURA DIGITAL		27.592,00		27.592,00
19.573.0182.1029.0001	IMPLANTACAO DE CASA DA CULTURA DIGITAL - VILA DA CULTURA DIGITAL		27.592,00		27.592,00
19.573.0182.1043.0000	INCENTIVO AS SOLUCOES CRIATIVAS E INOVADORAS PARA A CIDADE - PROJETO CITILAB				
19.573.0182.1043.0001	INCENTIVO AS SOLUCOES CRIATIVAS E INOVADORAS PARA A CIDADE - PROJETO CITILAB				
19.573.0182.1490.0000	AMPLIACAO DA REDE DE TELECENTROS				
19.573.0182.1490.0001	AMPLIACAO DA REDE DE TELECENTROS				
19.573.0183.0000.0000	PROMOCAO DA INOVACAO NA GESTAO PUBLICA				

PREFEITURA MUNICIPAL DE FORTALEZA  
ORÇAMENTO FISCAL  
CONSOLIDAÇÃO GERAL DAS DESPESAS

EXERCICIO DE 2021

ANEXO 6

CÓDIGO	ESPECIFICAÇÃO	OPERAÇÃO ESPECIAL	PROGRAMA DE TRABALHO		
			PROJETO	ATIVIDADE	TOTAL
19.573.0183.2043.0000	CONCESSAO DE BOLSAS PARA FOMENTO DE ATIVIDADES DE PESQUISA E EXTENSAO				
19.573.0183.2043.0001	CONCESSAO DE BOLSAS PARA FOMENTO DE ATIVIDADES DE PESQUISA E EXTENSAO				
20.000.0000.0000.0000	AGRICULTURA				
20.605.0000.0000.0000	ABASTECIMENTO				
20.605.0160.0000.0000	SEGURANCA ALIMENTAR E NUTRICIONAL - SAN				
20.605.0160.1858.0000	PROMOCAO DA AGRICULTURA FAMILIAR URBANA E PERIURBANA				
20.605.0160.1858.0001	PROMOCAO DA AGRICULTURA FAMILIAR URBANA E PERIURBANA				
23.000.0000.0000.0000	COMERCIO E SERVICOS		78.660,67	3.393.539,47	3.472.200,14
23.122.0000.0000.0000	ADMINISTRACAO GERAL			3.036.016,52	3.036.016,52
23.122.0001.0000.0000	GESTAO E MANUTENCAO			3.036.016,52	3.036.016,52
23.122.0001.2016.0000	MANUTENCAO E FUNCIONAMENTO ADMINISTRATIVO			465.895,40	465.895,40
23.122.0001.2016.0046	MANUTENCAO E FUNCIONAMENTO ADMINISTRATIVO			465.895,40	465.895,40
23.122.0001.2195.0000	REMUNERACAO DE PESSOAL ATIVO DO MUNICIPIO E ENCARGOS SOCIAIS			2.570.121,12	2.570.121,12
23.122.0001.2195.0034	REMUNERACAO DE PESSOAL ATIVO DO MUNICIPIO E ENCARGOS SOCIAIS			2.570.121,12	2.570.121,12
23.451.0000.0000.0000	INFRA-ESTRUTURA URBANA			157.184,69	157.184,69
23.451.0001.0000.0000	GESTAO E MANUTENCAO			157.184,69	157.184,69
23.451.0001.2836.0000	MANUTENCAO DE PREDIOS PUBLICOS			157.184,69	157.184,69
23.451.0001.2836.0012	MANUTENCAO DE PREDIOS PUBLICOS			157.184,69	157.184,69
23.695.0000.0000.0000	TURISMO		78.660,67	200.338,26	278.998,93
23.695.0111.0000.0000	FORTALEZA CIDADE COM FUTURO		78.660,67	167.214,30	245.874,97
23.695.0111.1520.0000	GESTAO E SUPERVISAO		78.660,67		78.660,67
23.695.0111.1520.0001	GESTAO E SUPERVISAO - FORTALEZA CIDADE COM FUTURO		78.660,67		78.660,67
23.695.0111.2171.0000	MANUTENCAO E FUNCIONAMENTO DO OBSERVATORIO TURISTICO			167.214,30	167.214,30
23.695.0111.2171.0001	MANUTENCAO E FUNCIONAMENTO DO OBSERVATORIO TURISTICO			167.214,30	167.214,30
23.695.0136.0000.0000	DESENVOLVIMENTO E PROMOCAO DO TURISMO			33.123,96	33.123,96
23.695.0136.2218.0000	APOIO E PARTICIPACAO A EVENTOS PARA FINS DA PROMOCAO E CAPTACAO DO DESTINO FORTALEZA.			33.123,96	33.123,96
23.695.0136.2218.0001	APOIO E PARTICIPACAO A EVENTOS PARA FINS DA PROMOCAO E CAPTACAO DO DESTINO FORTALEZA.			33.123,96	33.123,96
24.000.0000.0000.0000	COMUNICACOES			10.132.820,31	10.132.820,31
24.131.0000.0000.0000	COMUNICACAO SOCIAL			10.132.820,31	10.132.820,31
24.131.0001.0000.0000	GESTAO E MANUTENCAO			10.132.820,31	10.132.820,31

PREFEITURA MUNICIPAL DE FORTALEZA  
ORÇAMENTO FISCAL  
CONSOLIDAÇÃO GERAL DAS DESPESAS

EXERCICIO DE 2021

ANEXO 6

CÓDIGO	ESPECIFICAÇÃO	OPERAÇÃO ESPECIAL	PROGRAMA DE TRABALHO		
			PROJETO	ATIVIDADE	TOTAL
24.131.0001.2006.0000	MANUTENCAO DA CENTRAL DE ATENDIMENTO			10.132.820,31	10.132.820,31
24.131.0001.2006.0001	MANUTENCAO DA CENTRAL DE ATENDIMENTO			10.132.820,31	10.132.820,31
24.695.0000.0000.0000	TURISMO				
24.695.0064.0000.0000	FORTALEZA INCLUSIVA				
24.695.0064.1205.0000	FORTELECIMENTO DO PROJETO "FALANDO COM O TURISTA"				
24.695.0064.1205.0001	FORTELECIMENTO DO PROJETO "FALANDO COM O TURISTA"				
25.000.0000.0000.0000	ENERGIA			106.723.683,75	106.723.683,75
25.752.0000.0000.0000	ENERGIA ELETRICA			106.723.683,75	106.723.683,75
25.752.0132.0000.0000	FORTALEZA ILUMINADA			106.723.683,75	106.723.683,75
25.752.0132.2863.0000	GESTAO DE ENERGIA ELETRICA E RENOVAVEL			106.723.683,75	106.723.683,75
25.752.0132.2863.0001	GESTAO DO CONSUMO DE ENERGIA ELETRICA DO MUNICIPIO			106.723.683,75	106.723.683,75
27.000.0000.0000.0000	DESPORTO E LAZER		10.538.331,46	1.111.292,55	11.649.624,01
27.242.0000.0000.0000	ASSISTENCIA AO PORTADOR DE DEFICIENCIA				
27.242.0008.0000.0000	ATENCAO INTEGRAL A PESSOA COM DEFICIENCIA				
27.242.0008.1140.0000	IMPLANTACAO DE NUCLEOS DE ATIVIDADES ESPORTIVAS E DE LAZER PARA PESSOAS COM DEFICIENCIA				
27.242.0008.1140.0001	IMPLANTACAO DE NUCLEOS DE ATIVIDADES ESPORTIVAS E DE LAZER PARA PESSOAS COM DEFICIENCIA				
27.451.0000.0000.0000	INFRA-ESTRUTURA URBANA		6.066.344,85		6.066.344,85
27.451.0209.0000.0000	INFRAESTRUTURA DE EQUIPAMENTOS E PREDIOS PUBLICOS		6.066.344,85		6.066.344,85
27.451.0209.1448.0000	CONSTRUCAO, AMPLIACAO E REFORMA DE EQUIPAMENTOS DE ESPORTE E LAZER		6.066.344,85		6.066.344,85
27.451.0209.1448.0001	CONSTRUCAO, AMPLIACAO E REFORMA DE EQUIPAMENTOS DE ESPORTE E LAZER		6.066.344,85		6.066.344,85
27.451.0209.1448.0002	COSNTRUCAO DE EQUIPAMENTO PUBLICO DE ESPORTE E LAZER - BAIRRO GENIBAU - EP/LOM				
27.812.0000.0000.0000	DESPORTO COMUNITARIO		4.471.986,61		4.471.986,61
27.812.0003.0000.0000	DESENVOLVIMENTO DO DESPORTO COMUNITARIO E DE LAZER		4.471.986,61		4.471.986,61
27.812.0003.1008.0000	REALIZACAO DE EVENTOS ESPORTIVOS E DE LAZER		209.000,00		209.000,00
27.812.0003.1008.0001	APOIO E REALIZACAO DE EVENTOS ESPORTIVOS E DE LAZER		209.000,00		209.000,00
27.812.0003.1008.0002	APOIO A PROJETOS E EVENTOS ESPORTIVOS - EP/LOM 1044/2020				
27.812.0003.1088.0000	AMPLIACAO E FUNCIONAMENTO DOS NUCLEOS DE ESPORTE E LAZER		4.134.086,61		4.134.086,61
27.812.0003.1088.0001	AMPLIACAO E FUNCIONAMENTO DOS NUCLEOS DE ESPORTE E LAZER		4.134.086,61		4.134.086,61
27.812.0003.1088.0002	FUNCIONAMENTO DOS NUCLEOS DE ESPORTE E LAZER - PROGRAMA SEGUNDO TEMPO				

PREFEITURA MUNICIPAL DE FORTALEZA  
ORÇAMENTO FISCAL  
CONSOLIDAÇÃO GERAL DAS DESPESAS

EXERCICIO DE 2021

ANEXO 6

CÓDIGO	ESPECIFICAÇÃO	OPERAÇÃO ESPECIAL	PROGRAMA DE TRABALHO		TOTAL
			PROJETO	ATIVIDADE	
27.812.0003.1236.0000	AQUISICAO E DISTRIBUICAO DE MATERIAL ESPORTIVO				
27.812.0003.1236.0001	AQUISICAO E DISTRIBUICAO DE MATERIAL ESPORTIVO				
27.812.0003.1263.0000	IMPLANTACAO DE ACADEMIAS AO AR LIVRE		128.900,00		128.900,00
27.812.0003.1263.0001	IMPLANTACAO DE ACADEMIAS AO AR LIVRE		128.900,00		128.900,00
27.812.0005.0000.0000	INFRAESTRUTURA DE ESPORTE E LAZER				
27.812.0005.1248.0000	MODERNIZACAO DOS EQUIPAMENTOS ESPORTIVOS DE GRANDE PORTE				
27.812.0005.1248.0001	MODERNIZACAO DOS EQUIPAMENTOS ESPORTIVOS DE GRANDE PORTE				
27.812.0008.0000.0000	ATENCAO INTEGRAL A PESSOA COM DEFICIENCIA				
27.812.0008.1141.0000	APOIO E REALIZACAO DE EVENTOS ESPORTIVOS VOLTADOS PARA PESSOAS COM DEFICIENCIA				
27.812.0008.1141.0001	APOIO E REALIZACAO DE EVENTOS ESPORTIVOS VOLTADOS PARA PESSOAS COM DEFICIENCIA				
27.813.0000.0000.0000	LAZER			1.111.292,55	1.111.292,55
27.813.0005.0000.0000	INFRAESTRUTURA DE ESPORTE E LAZER			1.111.292,55	1.111.292,55
27.813.0005.1036.0000	IMPLANTACAO E RECUPERACAO DE EQUIPAMENTOS DE ESPORTE E LAZER				
27.813.0005.1036.0002	IMPLANTACAO E RECUPERACAO DE EQUIPAMENTOS DE ESPORTE E LAZER				
27.813.0005.1036.0003	IMPLANTACAO E RECUPERACAO DE EQUIPAMENTOS DE ESPORTE E LAZER				
27.813.0005.1036.0004	IMPLANTACAO E RECUPERACAO DE EQUIPAMENTOS DE ESPORTE E LAZER				
27.813.0005.1036.0005	IMPLANTACAO E RECUPERACAO DE EQUIPAMENTOS DE ESPORTE E LAZER				
27.813.0005.2834.0000	MANUTENCAO DOS EQUIPAMENTOS ESPORTIVOS			1.111.292,55	1.111.292,55
27.813.0005.2834.0001	MANUTENCAO DOS EQUIPAMENTOS ESPORTIVOS			893.027,73	893.027,73
27.813.0005.2834.0002	MANUTENCAO DE ARENINHAS			218.264,82	218.264,82
27.813.0082.0000.0000	GESTAO DE PESSOAS E VALORIZACAO DOS SERVIDORES				
27.813.0082.1164.0000	EVENTOS ESPORTIVOS, DESPORTO E LAZER PARA SERVIDORES MUNICIPAIS				
27.813.0082.1164.0001	EVENTOS ESPORTIVOS, DESPORTO E LAZER PARA SERVIDORES MUNICIPAIS				
28.000.0000.0000.0000	ENCARGOS ESPECIAIS	138.485.937,94	982.918,59	274.908.944,21	275.891.862,80
28.843.0000.0000.0000	SERVICO DA DIVIDA INTERNA			124.291.575,10	124.291.575,10
28.843.0012.0000.0000	ENCARGOS GERAIS DO MUNICIPIO			124.291.575,10	124.291.575,10
28.843.0012.2890.0000	SERVICO DA DIVIDA INTERNA			124.291.575,10	124.291.575,10
28.843.0012.2890.0001	SERVICO DA DIVIDA INTERNA			124.291.575,10	124.291.575,10
28.844.0000.0000.0000	SERVICO DA DIVIDA EXTERNA			137.915.780,66	137.915.780,66
28.844.0012.0000.0000	ENCARGOS GERAIS DO MUNICIPIO			137.915.780,66	137.915.780,66
28.844.0012.2893.0000	SERVICO DA DIVIDA EXTERNA			137.915.780,66	137.915.780,66
28.844.0012.2893.0001	SERVICO DA DIVIDA EXTERNA			137.915.780,66	137.915.780,66
28.846.0000.0000.0000	OUTROS ENCARGOS ESPECIAIS	138.485.937,94	982.918,59	12.701.588,45	13.684.507,04

PREFEITURA MUNICIPAL DE FORTALEZA  
ORÇAMENTO FISCAL  
CONSOLIDAÇÃO GERAL DAS DESPESAS

EXERCICIO DE 2021

ANEXO 6

CÓDIGO	ESPECIFICAÇÃO	PROGRAMA DE TRABALHO			
		OPERAÇÃO ESPECIAL	PROJETO	ATIVIDADE	TOTAL
28.846.0012.0000.0000	ENCARGOS GERAIS DO MUNICIPIO	138.485.937,94	982.918,59	12.701.588,45	13.684.507,04
28.846.0012.0017.0000	CONTRIBUICAO PARA FORMACAO DO PASEP	52.175.374,49			
28.846.0012.0017.0001	CONTRIBUICAO PARA FORMACAO DO PASEP	75.833,39			
28.846.0012.0017.0002	CONTRIBUICAO PARA FORMACAO DO PASEP	1.142.424,62			
28.846.0012.0017.0004	CONTRIBUICAO PARA FORMACAO DO PASEP	21.130,43			
28.846.0012.0017.0006	CONTRIBUICAO PARA FORMACAO DO PASEP	50.935.986,05			
28.846.0012.0021.0000	ENCARGOS COM PESSOAL EM DISPONIBILIDADE	3.241,29			
28.846.0012.0021.0001	ENCARGOS COM PESSOAL EM DISPONIBILIDADE	3.241,29			
28.846.0012.0022.0000	ENCARGOS COM PENSAO ADMINISTRATIVA	81.033,29			
28.846.0012.0022.0001	ENCARGOS COM PENSAO ADMINISTRATIVA	81.033,29			
28.846.0012.0024.0000	CUMPRIMENTO DE SENTENCA JUDICIAL	86.226.288,87			
28.846.0012.0024.0001	CUMPRIMENTO DE SENTENCA JUDICIAL				
28.846.0012.0024.0002	CUMPRIMENTO DE SENTENCA JUDICIAL	686.339,33			
28.846.0012.0024.0003	CUMPRIMENTO DE SENTENCA JUDICIAL	1.111.935,75			
28.846.0012.0024.0004	CUMPRIMENTO DE SENTENCA JUDICIAL	249.602,13			
28.846.0012.0024.0005	CUMPRIMENTO DE SENTENCA JUDICIAL	1.029.703,82			
28.846.0012.0024.0006	CUMPRIMENTO DE SENTENCA JUDICIAL	82.793.423,49			
28.846.0012.0024.0007	CUMPRIMENTO DE SENTENCA JUDICIAL	259.075,09			
28.846.0012.0024.0011	CUMPRIMENTO DE SENTENCA JUDICIAL				
28.846.0012.0024.0012	CUMPRIMENTO DE SENTENCA JUDICIAL	75.379,73			
28.846.0012.0024.0013	SENTENCA JUDICIAL CUMPRIDA				
28.846.0012.0024.0014	SENTENCA JUDICIAL CUMPRIDA	20.829,53			
28.846.0012.1030.0000	INCENTIVO A ARRECADACAO E PROMOCAO DA EDUCACAO FISCAL		982.918,59		982.918,59
28.846.0012.1030.0001	INCENTIVO A ARRECADACAO E PROMOCAO DA EDUCACAO FISCAL		982.918,59		982.918,59
28.846.0012.2022.0000	OUTRAS OBRIGACOES DEVIDAS PELO MUNICIPIO			12.701.588,45	12.701.588,45
28.846.0012.2022.0001	OUTRAS OBRIGACOES DEVIDAS PELO MUNICIPIO			12.701.588,45	12.701.588,45
28.846.0012.2892.0000	PARTICIPACAO DO MUNICIPIO NO CAPITAL DE EMPRESAS ESTATAIS				
28.846.0012.2892.0001	PARTICIPACAO DO MUNICIPIO NO CAPITAL DE EMPRESAS ESTATAIS				
99.000.0000.0000.0000	RESERVA DE CONTINGENCIA				
99.999.0000.0000.0000	RESERVA DE CONTINGENCIA				
99.999.9999.0000.0000	RESERVA DE CONTINGENCIA				
99.999.9999.9999.0000	RESERVA DE CONTINGENCIA				
99.999.9999.9999.0001	RESERVA DE CONTINGENCIA				
<b>TOTAL</b>		<b>143.354.242,40</b>	<b>932.470.474,11</b>	<b>4.150.524.625,15</b>	<b>5.226.349.341,66</b>

PREFEITURA MUNICIPAL DE FORTALEZA  
ORÇAMENTO FISCAL  
CONSOLIDAÇÃO GERAL DAS DESPESAS

EXERCÍCIO DE 2021

ANEXO 7

CÓDIGO	ESPECIFICAÇÃO	OPERAÇÃO ESPECIAL	PROGRAMA DE TRABALHO		TOTAL
			PROJETO	ATIVIDADE	
01.000.0000.0000.0000	LEGISLATIVA			188.833.926,22	188.833.926,22
01.031.0000.0000.0000	ACAO LEGISLATIVA			188.833.926,22	188.833.926,22
01.031.0002.0000.0000	ATUACAO LEGISLATIVA DA CAMARA MUNICIPAL			188.833.926,22	188.833.926,22
01.031.0002.1583.0000	MODERNIZACAO DA ESTRUTURA FISICA DA CAMARA MUNICIPAL				
01.031.0002.1583.0001	MODERNIZACAO DA ESTRUTURA FISICA DA CAMARA MUNICIPAL				
01.031.0002.1584.0000	REALIZACAO DE CONSULTAS PLEBISCITARIAS E REFERENDARIAS				
01.031.0002.1584.0001	REALIZACAO DE CONSULTAS PLEBISCITARIAS E REFERENDARIAS				
01.031.0002.1944.0000	CONSTRUCAO, REFORMA E AMPLIACAO DA SEDE DO LEGISLATIVO				
01.031.0002.1944.0001	CONSTRUCAO, REFORMA E AMPLIACAO DA SEDE DO LEGISLATIVO				
01.031.0002.2195.0000	REMUNERACAO DE PESSOAL ATIVO DO MUNICIPIO E ENCARGOS SOCIAIS			113.199.387,69	113.199.387,69
01.031.0002.2195.0001	REMUNERACAO DE PESSOAL ATIVO DO MUNICIPIO E ENCARGOS SOCIAIS			113.199.387,69	113.199.387,69
01.031.0002.2783.0000	MANUTENCAO DAS ATIVIDADES DO PODER LEGISLATIVO			75.568.792,53	75.568.792,53
01.031.0002.2783.0001	MANUTENCAO DAS ATIVIDADES DO PODER LEGISLATIVO			48.156.308,87	48.156.308,87
01.031.0002.2783.0002	MANUTENCAO DOS SERVICOS ADMINISTRATIVOS			27.412.483,66	27.412.483,66
01.031.0002.2785.0000	MANUTENCAO DO INSTITUTO AMERICO BARREIRA				
01.031.0002.2785.0001	MANUTENCAO DO INSTITUTO AMERICO BARREIRA				
01.031.0002.2944.0000	MANUTENCAO E FUNCIONAMENTO DAS ACOES DO FECAMFOR				
01.031.0002.2944.0001	MANUTENCAO E FUNCIONAMENTO DAS ACOES DO FECAMFOR				
01.031.0002.2945.0000	CAPACITACAO E QUALIFICACAO DE PESSOAL			65.746,00	65.746,00
01.031.0002.2945.0001	CAPACITACAO E QUALIFICACAO DE PESSOAL				
01.031.0002.2945.0002	CAPACITACAO E QUALIFICACAO DE PESSOAL			65.746,00	65.746,00
02.000.0000.0000.0000	JUDICIARIA		213.562,04	50.022.328,39	50.235.890,43
02.092.0000.0000.0000	REPRESENTACAO JUDICIAL E EXTRAJUDICIAL		153.900,32		153.900,32
02.092.0180.0000.0000	GESTAO E MODERNIZACAO DA DIVIDA ATIVA		153.900,32		153.900,32
02.092.0180.1006.0000	MODERNIZACAO DA GESTAO ADMINISTRATIVA E FISCAL DA DIVIDA ATIVA		153.900,32		153.900,32
02.092.0180.1006.0001	MODERNIZACAO DA GESTAO ADMINISTRATIVA E FISCAL DA DIVIDA ATIVA		153.900,32		153.900,32
02.092.0180.1006.0002	ESTRUTURACAO DOS SERVICOS DE INSCRICAO E COBRANCA DE DEBITOS TRIBUTARIOS OU NAO, DA DIVIDA ATIVA DO MUNICIPIO				
02.092.0180.1024.0000	REESTRUTURACAO DA CENTRAL DE ATENDIMENTO AO CONTRIBUINTE				
02.092.0180.1024.0001	REESTRUTURACAO DA CENTRAL DE ATENDIMENTO AO CONTRIBUINTE				



PREFEITURA MUNICIPAL DE FORTALEZA  
ORÇAMENTO FISCAL  
CONSOLIDAÇÃO GERAL DAS DESPESAS

EXERCÍCIO DE 2021

ANEXO 7

CÓDIGO	ESPECIFICAÇÃO	OPERAÇÃO ESPECIAL	PROGRAMA DE TRABALHO		TOTAL
			PROJETO	ATIVIDADE	
02.122.0000.0000.0000	ADMINISTRAÇÃO GERAL		58.798,72	50.022.328,39	50.081.127,11
02.122.0001.0000.0000	GESTÃO E MANUTENÇÃO		58.798,72	50.022.328,39	50.081.127,11
02.122.0001.1604.0000	CONSTRUÇÃO, AMPLIAÇÃO E REFORMA DE PREDIOS PÚBLICOS				
02.122.0001.1604.0023	MODERNIZAÇÃO DA SEDE DA PGM				
02.122.0001.1796.0000	AQUISIÇÃO DE EQUIPAMENTOS, MOBILIÁRIOS E VEÍCULOS		58.798,72		58.798,72
02.122.0001.1796.0006	AQUISIÇÃO DE EQUIPAMENTOS, MOBILIÁRIOS E VEÍCULOS		58.798,72		58.798,72
02.122.0001.2016.0000	MANUTENÇÃO E FUNCIONAMENTO ADMINISTRATIVO			1.603.503,25	1.603.503,25
02.122.0001.2016.0006	MANUTENÇÃO E FUNCIONAMENTO ADMINISTRATIVO			1.603.503,25	1.603.503,25
02.122.0001.2195.0000	REMUNERAÇÃO DE PESSOAL ATIVO DO MUNICÍPIO E ENCARGOS SOCIAIS			48.418.825,14	48.418.825,14
02.122.0001.2195.0007	REMUNERAÇÃO DE PESSOAL ATIVO DO MUNICÍPIO E ENCARGOS SOCIAIS			47.057.919,94	47.057.919,94
02.122.0001.2195.0008	REMUNERAÇÃO DE PESSOAL ATIVO DO MUNICÍPIO E ENCARGOS SOCIAIS			1.360.905,20	1.360.905,20
02.126.0000.0000.0000	TECNOLOGIA DA INFORMAÇÃO		863,00		863,00
02.126.0001.0000.0000	GESTÃO E MANUTENÇÃO		863,00		863,00
02.126.0001.1005.0000	AQUISIÇÃO E IMPLANTAÇÃO DE PRODUTOS E SERVIÇOS DE TI		863,00		863,00
02.126.0001.1005.0006	AQUISIÇÃO E IMPLANTAÇÃO DE PRODUTOS E SERVIÇOS DE TI		863,00		863,00
03.000.0000.0000.0000	ESSENCIAL À JUSTIÇA			147.243,15	147.243,15
03.128.0000.0000.0000	FORMAÇÃO DE RECURSOS HUMANOS			147.243,15	147.243,15
03.128.0082.0000.0000	GESTÃO DE PESSOAS E VALORIZAÇÃO DOS SERVIDORES			147.243,15	147.243,15
03.128.0082.2457.0000	FORMAÇÃO E CAPACITAÇÃO DOS PROCURADORES MUNICIPAIS			147.243,15	147.243,15
03.128.0082.2457.0001	FORMAÇÃO E CAPACITAÇÃO DOS PROCURADORES MUNICIPAIS			147.243,15	147.243,15
04.000.0000.0000.0000	ADMINISTRAÇÃO	4.737.564,16	10.908.198,18	713.868.403,97	724.776.602,15
04.121.0000.0000.0000	PLANEJAMENTO E ORÇAMENTO			296.137,41	296.137,41
04.121.0001.0000.0000	GESTÃO E MANUTENÇÃO			296.137,41	296.137,41
04.121.0001.2371.0000	GESTÃO E MANUTENÇÃO DA COORDENADORIA DA PARTICIPAÇÃO SOCIAL			296.137,41	296.137,41
04.121.0001.2371.0001	GESTÃO E MANUTENÇÃO DA COORDENADORIA DA PARTICIPAÇÃO SOCIAL				
04.121.0001.2371.0002	GESTÃO E MANUTENÇÃO DA COORDENADORIA DA PARTICIPAÇÃO SOCIAL			296.137,41	296.137,41
04.121.0098.0000.0000	GESTÃO PARTICIPATIVA E SOCIAL				
04.121.0098.1233.0000	IMPLEMENTAÇÃO DE MECANISMOS DE PARTICIPAÇÃO DIGITAL				
04.121.0098.1233.0001	IMPLEMENTAÇÃO DE MECANISMOS DE PARTICIPAÇÃO DIGITAL				

PREFEITURA MUNICIPAL DE FORTALEZA  
ORÇAMENTO FISCAL  
CONSOLIDAÇÃO GERAL DAS DESPESAS

EXERCÍCIO DE 2021

ANEXO 7

CÓDIGO	ESPECIFICAÇÃO	OPERAÇÃO ESPECIAL	PROGRAMA DE TRABALHO		TOTAL
			PROJETO	ATIVIDADE	
04.121.0098.1496.0000	FORMACAO PARA PROMOCAO DA CIDADANIA				
04.121.0098.1496.0001	FORMACAO PARA PROMOCAO DA CIDADANIA				
04.122.0000.0000.0000	ADMINISTRACAO GERAL	4.737.564,16	4.182.106,39	705.851.244,47	710.033.350,86
04.122.0001.0000.0000	GESTAO E MANUTENCAO		547.414,03	419.526.086,76	420.073.500,79
04.122.0001.1005.0000	AQUISICAO E IMPLANTACAO DE PRODUTOS E SERVICOS DE TI		52.021,53		52.021,53
04.122.0001.1005.0053	AQUISICAO E IMPLANTACAO DE PRODUTOS E SERVICOS DE TI				
04.122.0001.1005.0062	AQUISICAO E IMPLANTACAO DE PRODUTOS E SERVICOS DE TI		52.021,53		52.021,53
04.122.0001.1005.0066	AQUISICAO E IMPLANTACAO DE PRODUTOS E SERVICOS DE TI				
04.122.0001.1068.0000	DESENVOLVIMENTO DE PROJETOS EM PARCERIA PUBLICO - PRIVADA				
04.122.0001.1068.0001	DESENVOLVIMENTO DE PROJETOS EM PARCERIA - PUBLICO PRIVADA				
04.122.0001.1113.0000	MELHORIA DAS INSTALACOES FISICAS DO IPLANFOR				
04.122.0001.1113.0001	MELHORIA DAS INSTALACOES FISICAS DO IPLANFOR				
04.122.0001.1145.0000	CONTRATAÇÃO DE ASSESSORIA, CONSULTORIA E SERVIÇOS ESPECIALIZADOS				
04.122.0001.1145.0002	CONTRATAÇÃO DE CONSULTORIA ESPECIALIZADA				
04.122.0001.1796.0000	AQUISICAO DE EQUIPAMENTOS, MOBILIARIOS E VEICULOS		495.392,50		495.392,50
04.122.0001.1796.0001	AQUISICAO DE EQUIPAMENTOS, MOBILIARIOS E VEICULOS		50.622,12		50.622,12
04.122.0001.1796.0002	AQUISICAO DE EQUIPAMENTOS, MOBILIARIOS E VEICULOS				
04.122.0001.1796.0003	AQUISICAO DE EQUIPAMENTOS, MOBILIARIOS E VEICULOS		23.360,00		23.360,00
04.122.0001.1796.0004	AQUISICAO DE EQUIPAMENTOS, MOBILIARIOS E VEICULOS				
04.122.0001.1796.0005	AQUISICAO DE EQUIPAMENTOS, MOBILIARIOS E VEICULOS		1.878,00		1.878,00
04.122.0001.1796.0007	AQUISICAO DE EQUIPAMENTOS, MOBILIARIOS E VEICULOS				
04.122.0001.1796.0008	AQUISICAO DE EQUIPAMENTOS, MOBILIARIOS E VEICULOS				
04.122.0001.1796.0009	AQUISICAO DE EQUIPAMENTOS, MOBILIARIOS E VEICULOS				
04.122.0001.1796.0011	AQUISICAO DE EQUIPAMENTOS, MOBILIARIOS E VEICULOS		79.922,00		79.922,00
04.122.0001.1796.0012	AQUISICAO DE EQUIPAMENTOS, MOBILIARIOS E VEICULOS				
04.122.0001.1796.0013	AQUISICAO DE EQUIPAMENTOS, MOBILIARIOS E VEICULOS		11.980,00		11.980,00
04.122.0001.1796.0016	AQUISICAO DE EQUIPAMENTOS, MOBILIARIOS E VEICULOS		83.565,09		83.565,09
04.122.0001.1796.0017	AQUISICAO DE EQUIPAMENTOS, MOBILIARIOS E VEICULOS		3.997,69		3.997,69
04.122.0001.1796.0024	AQUISICAO DE EQUIPAMENTOS, MOBILIARIOS E VEICULOS		31.754,34		31.754,34
04.122.0001.1796.0030	AQUISICAO DE EQUIPAMENTOS, MOBILIARIOS E VEICULOS				
04.122.0001.1796.0031	AQUISICAO DE EQUIPAMENTOS, MOBILIARIOS E VEICULOS				
04.122.0001.1796.0032	AQUISICAO DE EQUIPAMENTOS, MOBILIARIOS E VEICULOS				
04.122.0001.1796.0033	AQUISICAO DE EQUIPAMENTOS, MOBILIARIOS E VEICULOS				

PREFEITURA MUNICIPAL DE FORTALEZA  
ORÇAMENTO FISCAL  
CONSOLIDAÇÃO GERAL DAS DESPESAS

EXERCÍCIO DE 2021

ANEXO 7

CÓDIGO	ESPECIFICAÇÃO	OPERAÇÃO ESPECIAL	PROGRAMA DE TRABALHO		TOTAL
			PROJETO	ATIVIDADE	
04.122.0001.1796.0034	AQUISICAO DE EQUIPAMENTOS, MOBILIARIOS E VEICULOS				
04.122.0001.1796.0035	AQUISICAO DE EQUIPAMENTOS, MOBILIARIOS E VEICULOS				
04.122.0001.1796.0036	AQUISICAO DE EQUIPAMENTOS, MOBILIARIOS E VEICULOS				
04.122.0001.1796.0041	AQUISICAO DE EQUIPAMENTOS, MOBILIARIOS E VEICULOS		4.488,00		4.488,00
04.122.0001.1796.0044	AQUISICAO DE EQUIPAMENTOS, MOBILIARIOS E VEICULOS				
04.122.0001.1796.0047	AQUISICAO DE EQUIPAMENTOS, MOBILIARIOS E VEICULOS		203.825,26		203.825,26
04.122.0001.2016.0000	MANUTENCAO E FUNCIONAMENTO ADMINISTRATIVO			52.609.335,07	52.609.335,07
04.122.0001.2016.0001	MANUTENCAO E FUNCIONAMENTO ADMINISTRATIVO			2.433.950,87	2.433.950,87
04.122.0001.2016.0002	MANUTENCAO E FUNCIONAMENTO ADMINISTRATIVO			579.307,11	579.307,11
04.122.0001.2016.0003	MANUTENCAO E FUNCIONAMENTO ADMINISTRATIVO			2.151.771,64	2.151.771,64
04.122.0001.2016.0005	MANUTENCAO E FUNCIONAMENTO ADMINISTRATIVO			129.310,09	129.310,09
04.122.0001.2016.0007	MANUTENCAO E FUNCIONAMENTO ADMINISTRATIVO			450.179,12	450.179,12
04.122.0001.2016.0008	MANUTENCAO E FUNCIONAMENTO ADMINISTRATIVO			565.000,40	565.000,40
04.122.0001.2016.0009	MANUTENCAO E FUNCIONAMENTO ADMINISTRATIVO			1.331.911,47	1.331.911,47
04.122.0001.2016.0012	MANUTENCAO E FUNCIONAMENTO ADMINISTRATIVO			4.479.665,89	4.479.665,89
04.122.0001.2016.0013	MANUTENCAO E FUNCIONAMENTO ADMINISTRATIVO			462.540,18	462.540,18
04.122.0001.2016.0017	MANUTENCAO E FUNCIONAMENTO ADMINISTRATIVO			5.138.298,74	5.138.298,74
04.122.0001.2016.0018	MANUTENCAO E FUNCIONAMENTO ADMINISTRATIVO			2.774.706,27	2.774.706,27
04.122.0001.2016.0021	MANUTENCAO E FUNCIONAMENTO ADMINISTRATIVO				
04.122.0001.2016.0022	MANUTENCAO E FUNCIONAMENTO ADMINISTRATIVO			22.620.872,28	22.620.872,28
04.122.0001.2016.0026	MANUTENCAO E FUNCIONAMENTO ADMINISTRATIVO			399.982,69	399.982,69
04.122.0001.2016.0027	MANUTENCAO E FUNCIONAMENTO ADMINISTRATIVO			3.309,50	3.309,50
04.122.0001.2016.0033	MANUTENCAO E FUNCIONAMENTO ADMINISTRATIVO			161.709,75	161.709,75
04.122.0001.2016.0035	MANUTENCAO E FUNCIONAMENTO ADMINISTRATIVO			382.167,90	382.167,90
04.122.0001.2016.0039	MANUTENCAO E FUNCIONAMENTO ADMINISTRATIVO			242.621,49	242.621,49
04.122.0001.2016.0040	MANUTENCAO E FUNCIONAMENTO ADMINISTRATIVO			282.836,16	282.836,16
04.122.0001.2016.0041	MANUTENCAO E FUNCIONAMENTO ADMINISTRATIVO			233.960,67	233.960,67
04.122.0001.2016.0042	MANUTENCAO E FUNCIONAMENTO ADMINISTRATIVO			235.388,72	235.388,72
04.122.0001.2016.0043	MANUTENCAO E FUNCIONAMENTO ADMINISTRATIVO			191.847,60	191.847,60
04.122.0001.2016.0044	MANUTENCAO E FUNCIONAMENTO ADMINISTRATIVO			281.633,53	281.633,53
04.122.0001.2016.0045	MANUTENCAO E FUNCIONAMENTO ADMINISTRATIVO			211.461,30	211.461,30
04.122.0001.2016.0047	MANUTENCAO PREDIAL DO PACO MUNICIPAL			1.490.063,20	1.490.063,20
04.122.0001.2016.0052	MANUTENCAO E FUNCIONAMENTO ADMINISTRATIVO DA SECRETARIA			5.374.838,50	5.374.838,50

PREFEITURA MUNICIPAL DE FORTALEZA  
ORÇAMENTO FISCAL  
CONSOLIDAÇÃO GERAL DAS DESPESAS

EXERCÍCIO DE 2021

ANEXO 7

CÓDIGO	ESPECIFICAÇÃO	OPERAÇÃO ESPECIAL	PROGRAMA DE TRABALHO		TOTAL
			PROJETO	ATIVIDADE	
04.122.0001.2016.0053	MANUTENCAO E FUNCIONAMENTO ADMINISTRATIVO DAS SECRETARIAS EXECUTIVAS REGIONAIS				
04.122.0001.2048.0000	PUBLICACOES LEGAIS REFERENTES A PROCEDIMENTOS LICITATORIOS, CONTRATOS, CONVENIOS E ADITIVOS DOS ORGAOS E ENTIDADES DO PODER EXECUTIVO.			2.300.261,63	2.300.261,63
04.122.0001.2048.0001	PUBLICACOES LEGAIS REFERENTES A PROCEDIMENTOS LICITATORIOS, CONTRATOS, CONVENIOS E ADITIVOS DOS ORGAOS E ENTIDADES DO PODER EXECUTIVO.			2.300.261,63	2.300.261,63
04.122.0001.2195.0000	REMUNERACAO DE PESSOAL ATIVO DO MUNICIPIO E ENCARGOS SOCIAIS			364.470.781,78	364.470.781,78
04.122.0001.2195.0002	REMUNERACAO DE PESSOAL ATIVO DO MUNICIPIO E ENCARGOS SOCIAIS			16.378.542,95	16.378.542,95
04.122.0001.2195.0003	REMUNERACAO DE PESSOAL ATIVO DO MUNICIPIO E ENCARGOS SOCIAIS			6.036.940,60	6.036.940,60
04.122.0001.2195.0004	REMUNERACAO DE PESSOAL ATIVO DO MUNICIPIO E ENCARGOS SOCIAIS			66.500.116,48	66.500.116,48
04.122.0001.2195.0006	REMUNERACAO DE PESSOAL ATIVO DO MUNICIPIO E ENCARGOS SOCIAIS			3.499.168,43	3.499.168,43
04.122.0001.2195.0009	REMUNERACAO DE PESSOAL ATIVO DO MUNICIPIO E ENCARGOS SOCIAIS			3.203.176,18	3.203.176,18
04.122.0001.2195.0010	REMUNERACAO DE PESSOAL ATIVO DO MUNICIPIO E ENCARGOS SOCIAIS			9.048.407,01	9.048.407,01
04.122.0001.2195.0013	REMUNERACAO DE PESSOAL ATIVO DO MUNICIPIO E ENCARGOS SOCIAIS			16.582.020,67	16.582.020,67
04.122.0001.2195.0014	REMUNERACAO DE PESSOAL ATIVO DO MUNICIPIO E ENCARGOS SOCIAIS			5.321.304,55	5.321.304,55
04.122.0001.2195.0015	REMUNERACAO DE PESSOAL ATIVO DO MUNICIPIO E ENCARGOS SOCIAIS			7.475.358,15	7.475.358,15
04.122.0001.2195.0018	REMUNERACAO DE PESSOAL ATIVO DO MUNICIPIO E ENCARGOS SOCIAIS			37.717.610,50	37.717.610,50
04.122.0001.2195.0019	REMUNERACAO DE PESSOAL ATIVO DO MUNICIPIO E ENCARGOS SOCIAIS			41.033.159,00	41.033.159,00
04.122.0001.2195.0022	REMUNERACAO DE PESSOAL ATIVO DO MUNICIPIO E ENCARGOS SOCIAIS			91.891.224,90	91.891.224,90

PREFEITURA MUNICIPAL DE FORTALEZA  
ORÇAMENTO FISCAL  
CONSOLIDAÇÃO GERAL DAS DESPESAS

EXERCÍCIO DE 2021

ANEXO 7

CÓDIGO	ESPECIFICAÇÃO	OPERAÇÃO ESPECIAL	PROGRAMA DE TRABALHO		TOTAL
			PROJETO	ATIVIDADE	
04.122.0001.2195.0030	REMUNERACAO DE PESSOAL ATIVO DO MUNICIPIO E ENCARGOS SOCIAIS			4.952.027,46	4.952.027,46
04.122.0001.2195.0033	REMUNERACAO DE PESSOAL ATIVO DO MUNICIPIO E ENCARGOS SOCIAIS			2.999.671,02	2.999.671,02
04.122.0001.2195.0036	REMUNERACAO DE PESSOAL ATIVO DO MUNICIPIO E ENCARGOS SOCIAIS			1.759.926,67	1.759.926,67
04.122.0001.2195.0040	REMUNERACAO DE PESSOAL ATIVO DO MUNICIPIO E ENCARGOS SOCIAIS			949.022,81	949.022,81
04.122.0001.2195.0041	REMUNERACAO DE PESSOAL ATIVO DO MUNICIPIO E ENCARGOS SOCIAIS			3.539.741,85	3.539.741,85
04.122.0001.2195.0042	REMUNERACAO DE PESSOAL ATIVO DO MUNICIPIO E ENCARGOS SOCIAIS			4.194.476,07	4.194.476,07
04.122.0001.2195.0043	REMUNERACAO DE PESSOAL ATIVO DO MUNICIPIO E ENCARGOS SOCIAIS			3.702.326,99	3.702.326,99
04.122.0001.2195.0044	REMUNERACAO DE PESSOAL ATIVO DO MUNICIPIO E ENCARGOS SOCIAIS			2.943.378,41	2.943.378,41
04.122.0001.2195.0045	REMUNERACAO DE PESSOAL ATIVO DO MUNICIPIO E ENCARGOS SOCIAIS			2.353.575,04	2.353.575,04
04.122.0001.2195.0046	REMUNERACAO DE PESSOAL ATIVO DO MUNICIPIO E ENCARGOS SOCIAIS			3.063.309,49	3.063.309,49
04.122.0001.2195.0049	REMUNERACAO DE PESSOAL ATIVO DO MUNICIPIO E ENCARGOS SOCIAIS			29.326.296,55	29.326.296,55
04.122.0001.2321.0000	MANUTENCAO DO CONTENCIOSO ADMINISTRATIVO E TRIBUTARIO			145.708,28	145.708,28
04.122.0001.2321.0001	MANUTENCAO DO CONTENCIOSO ADMINISTRATIVO E TRIBUTARIO			145.708,28	145.708,28
04.122.0001.2410.0000	MANUTENCAO DA CENTRAL DE ACOLHIMENTO				
04.122.0001.2410.0001	MANUTENCAO DA CENTRAL DE ACOLHIMENTO				
04.122.0001.2410.0002	MANUTENCAO DA CENTRAL DE ACOLHIMENTO				
04.122.0001.2410.0003	MANUTENCAO DA CENTRAL DE ACOLHIMENTO				
04.122.0001.2410.0004	MANUTENCAO DA CENTRAL DE ACOLHIMENTO				
04.122.0001.2410.0005	MANUTENCAO DA CENTRAL DE ACOLHIMENTO				
04.122.0006.0000.0000	OBRAS PUBLICAS DE INFRAESTRUTURA		710.534,72	81.092,15	791.626,87
04.122.0006.1435.0000	REFORMA E AMPLIACAO DO IMPARH		710.534,72		710.534,72
04.122.0006.1435.0001	REFORMA E AMPLIACAO DO IMPARH		710.534,72		710.534,72
04.122.0006.1604.0000	CONSTRUCAO, AMPLIACAO E REFORMA DE PREDIOS PUBLICOS				
04.122.0006.1604.0001	CONSTRUCAO, AMPLIACAO E REFORMA DE PREDIOS PUBLICOS				

PREFEITURA MUNICIPAL DE FORTALEZA  
ORÇAMENTO FISCAL  
CONSOLIDAÇÃO GERAL DAS DESPESAS

EXERCÍCIO DE 2021

ANEXO 7

CÓDIGO	ESPECIFICAÇÃO	OPERAÇÃO ESPECIAL	PROGRAMA DE TRABALHO		
			PROJETO	ATIVIDADE	TOTAL
04.122.0006.1604.0034	REFORMA DA SEDE DA HABITAFOR				
04.122.0006.2951.0000	MANUTENCAO DE EQUIPAMENTOS URBANOS			81.092,15	81.092,15
04.122.0006.2951.0001	MANUTENCAO DE EQUIPAMENTOS URBANOS			81.092,15	81.092,15
04.122.0012.0000.0000	ENCARGOS GERAIS DO MUNICIPIO	4.737.564,16			
04.122.0012.0003.0000	REFORCO AS DOTACOES DE PESSOAL DE ORGAOS E ENTIDADES, DECORRENTES DE CONCURSOS PUBLICOS, PCCS, ACORDOS COLETIVOS E DISSIDIOS				
04.122.0012.0003.0001	REFORCO AS DOTACOES DE PESSOAL DE ORGAOS E ENTIDADES, DECORRENTES DE CONCURSOS PUBLICOS, PCCS, ACORDOS COLETIVOS E DISSIDIOS				
04.122.0012.0023.0000	ENCARGOS COM A LIQUIDACAO DE EMPRESAS PUBLICAS	4.737.564,16			
04.122.0012.0023.0001	ENCARGOS COM A LIQUIDACAO DO FRIFORT	1.978.419,60			
04.122.0012.0023.0002	ENCARGOS COM A LIQUIDACAO DA CTC	2.759.144,56			
04.122.0066.0000.0000	TRANSPARENCIA: OUVIDORIA, PARTICIPACAO E CONTROLE SOCIAL				
04.122.0066.1085.0000	IMPLANTACAO DE OUVIDORIA ITINERANTE				
04.122.0066.1085.0001	IMPLANTACAO DE OUVIDORIA ITINERANTE				
04.122.0066.2268.0000	ATENDIMENTO AO CIDADAO ATRAVES DA OUVIDORIA				
04.122.0066.2268.0001	ATENDIMENTO AO CIDADAO ATRAVES DA OUVIDORIA				
04.122.0082.0000.0000	GESTAO DE PESSOAS E VALORIZACAO DOS SERVIDORES		2.434.113,00	12.533,00	2.446.646,00
04.122.0082.1125.0000	REALIZACAO DE CONCURSO PUBLICO E SELECAO DE PESSOAL		2.434.113,00		2.434.113,00
04.122.0082.1125.0001	REALIZACAO DE CONCURSO PUBLICO E SELECAO DE PESSOAL				
04.122.0082.1125.0003	REALIZACAO DE CONCURSO PUBLICO E SELECAO DE PESSOAL				
04.122.0082.1125.0006	REALIZACAO DE CONCURSO PUBLICO E SELECAO DE PESSOAL		2.434.113,00		2.434.113,00
04.122.0082.1125.0008	REALIZACAO DE CONCURSO PUBLICO E SELECAO DE PESSOAL				
04.122.0082.2057.0000	EMISSAO DE LAUDOS DAS CONDICoes DE AMBIENTES DE TRABALHO			12.533,00	12.533,00
04.122.0082.2057.0001	EMISSAO DE LAUDOS DAS CONDICoes DE AMBIENTES DE TRABALHO			12.533,00	12.533,00
04.122.0093.0000.0000	MODERNIZACAO ADMINISTRATIVA E FISCAL DO MUNICIPIO				
04.122.0093.1232.0000	MODERNIZACAO ADMINISTRATIVA E FINANCEIRA				
04.122.0093.1232.0001	MODERNIZACAO ADMINISTRATIVA E FINANCEIRA				
04.122.0102.0000.0000	TRANSPORTE URBANO E MOBILIDADE DE FORTALEZA				
04.122.0102.1068.0000	DESENVOLVIMENTO DE PROJETOS EM PARCERIA PUBLICO - PRIVADA				
04.122.0102.1068.0003	DESENVOLVIMENTO DE PROJETOS EM PARCERIA - PUBLICO PRIVADA				

PREFEITURA MUNICIPAL DE FORTALEZA  
ORÇAMENTO FISCAL  
CONSOLIDAÇÃO GERAL DAS DESPESAS

EXERCÍCIO DE 2021

ANEXO 7

CÓDIGO	ESPECIFICAÇÃO	OPERAÇÃO ESPECIAL	PROGRAMA DE TRABALHO		TOTAL
			PROJETO	ATIVIDADE	
04.122.0153.0000.0000	MODERNIZAÇÃO DA GESTÃO DE RECURSOS LOGÍSTICOS E SERVIÇOS COMPARTILHADOS			199.357.058,46	199.357.058,46
04.122.0153.1378.0000	AMPLIAÇÃO DO ARQUIVO CENTRAL DA PMF				
04.122.0153.1378.0001	AMPLIAÇÃO DO ARQUIVO CENTRAL DA PMF				
04.122.0153.2039.0000	SUPRIMENTO E GESTÃO DE TRANSPORTE DA PMF			4.560.833,50	4.560.833,50
04.122.0153.2039.0001	SUPRIMENTO E GESTÃO DE TRANSPORTE DA PMF			4.560.833,50	4.560.833,50
04.122.0153.2163.0000	GESTÃO DA TERCEIRIZAÇÃO CORPORATIVA DA PMF			161.976.853,70	161.976.853,70
04.122.0153.2163.0001	GESTÃO DA TERCEIRIZAÇÃO CORPORATIVA DA PMF			161.976.853,70	161.976.853,70
04.122.0153.2164.0000	LOCAÇÃO DE VEÍCULOS AUTOMOTIVOS			32.819.371,26	32.819.371,26
04.122.0153.2164.0001	LOCAÇÃO DE VEÍCULOS AUTOMOTIVOS			32.819.371,26	32.819.371,26
04.122.0155.0000.0000	GESTÃO DE PATRIMÔNIO		79.785,00	2.456.315,18	2.536.100,18
04.122.0155.1379.0000	GESTÃO DA REGULARIZAÇÃO DOS BENS IMÓVEIS MUNICIPAIS		79.785,00		79.785,00
04.122.0155.1379.0001	GESTÃO DA REGULARIZAÇÃO DOS BENS IMÓVEIS MUNICIPAIS		79.785,00		79.785,00
04.122.0155.2020.0000	GESTÃO PATRIMONIAL DE BENS MÓVEIS MUNICIPAIS				
04.122.0155.2020.0001	GESTÃO PATRIMONIAL DE BENS MÓVEIS MUNICIPAIS				
04.122.0155.2594.0000	LOCAÇÃO DE IMÓVEIS E CORRELATOS DA GESTÃO			2.456.315,18	2.456.315,18
04.122.0155.2594.0001	LOCAÇÃO DE IMÓVEIS E CORRELATOS DA GESTÃO			2.456.315,18	2.456.315,18
04.122.0164.0000.0000	DESENVOLVIMENTO DO PLANEJAMENTO MUNICIPAL				
04.122.0164.1011.0000	IMPLANTAÇÃO DAS AÇÕES DO PLANO FORTALEZA 2040				
04.122.0164.1011.0001	IMPLANTAÇÃO DAS AÇÕES DO PLANO FORTALEZA 2040				
04.122.0164.1719.0000	ELABORAÇÃO DOS PLANOS ESTRATÉGICOS E PROJETOS REGIONAIS E SETORIAIS DO MUNICÍPIO				
04.122.0164.1719.0001	ELABORAÇÃO DOS PLANOS ESTRATÉGICOS E PROJETOS INOVADORES REGIONAIS E SETORIAIS DO MUNICÍPIO				
04.122.0164.1917.0000	APOIO E REALIZAÇÃO DE EVENTOS				
04.122.0164.1917.0010	APOIO E REALIZAÇÃO DE EVENTOS				
04.122.0176.0000.0000	COMUNICAÇÃO INSTITUCIONAL E APOIO AS POLÍTICAS PÚBLICAS		228.306,00	73.925.848,91	74.154.154,91
04.122.0176.1423.0000	REALIZAÇÃO DE ESTUDOS E PESQUISAS PARA AVALIAÇÃO DAS AÇÕES DO MUNICÍPIO		228.306,00		228.306,00
04.122.0176.1423.0001	REALIZAÇÃO DE ESTUDOS E PESQUISAS PARA AVALIAÇÃO DAS AÇÕES DO MUNICÍPIO		228.306,00		228.306,00
04.122.0176.2059.0000	ACAO DE INTEGRACAO DE MONITORAMENTO E POLITICAS PUBLICAS				
04.122.0176.2059.0001	ACAO DE INTEGRACAO DE MONITORAMENTO E POLITICAS PUBLICAS				

PREFEITURA MUNICIPAL DE FORTALEZA  
ORÇAMENTO FISCAL  
CONSOLIDAÇÃO GERAL DAS DESPESAS

EXERCÍCIO DE 2021

ANEXO 7

CÓDIGO	ESPECIFICAÇÃO	OPERAÇÃO ESPECIAL	PROGRAMA DE TRABALHO		TOTAL
			PROJETO	ATIVIDADE	
04.122.0176.2059.0002	ACAO DE INTEGRACAO DE MONITORAMENTO E POLITICAS PUBLICAS				
04.122.0176.2123.0000	APOIO A GESTAO DE PROGRAMAS E PROJETOS			1.555.000,00	1.555.000,00
04.122.0176.2123.0001	APOIO A GESTAO DE PROGRAMAS E PROJETOS			1.555.000,00	1.555.000,00
04.122.0176.2297.0000	ACAO DE CAPTACAO DE RECURSOS POR MEIO DA PUBLICIDADE				
04.122.0176.2297.0001	ACAO DE CAPTACAO DE RECURSOS POR MEIO DA PUBLICIDADE				
04.122.0176.2475.0000	CRIACAO, PRODUCAO E VEICULACAO DAS ACOES DO GOVERNO MUNICIPAL			70.992.958,95	70.992.958,95
04.122.0176.2475.0001	CRIACAO, PRODUCAO E VEICULACAO DAS ACOES DO GOVERNO MUNICIPAL			70.992.958,95	70.992.958,95
04.122.0176.2822.0000	MONITORAMENTO DE CONTEUDOS INFORMATIVOS			730.996,90	730.996,90
04.122.0176.2822.0001	MONITORAMENTO DE CONTEUDOS INFORMATIVOS			730.996,90	730.996,90
04.122.0176.2826.0000	ASSESSORAMENTO DE IMPRENSA E RELACOES PUBLICAS PARA O GOVERNO MUNICIPAL			646.893,06	646.893,06
04.122.0176.2826.0001	ASSESSORAMENTO DE IMPRENSA E RELACOES PUBLICAS PARA O GOVERNO MUNICIPAL			642.229,06	642.229,06
04.122.0176.2826.0002	OPERACIONALIZACAO DA TV MUNICIPAL			4.664,00	4.664,00
04.122.0177.0000.0000	GESTAO DE EVENTOS GOVERNAMENTAIS			9.330.969,79	9.330.969,79
04.122.0177.2995.0000	REALIZACAO, COORDENACAO E MOBILIZACAO DE EVENTOS GOVERNAMENTAIS			3.071.277,61	3.071.277,61
04.122.0177.2995.0001	REALIZACAO, COORDENACAO E MOBILIZACAO DE EVENTOS GOVERNAMENTAIS			3.071.277,61	3.071.277,61
04.122.0177.2996.0000	REALIZACAO DE EVENTOS INSTITUCIONAIS			6.259.692,18	6.259.692,18
04.122.0177.2996.0001	REALIZACAO DE EVENTOS INSTITUCIONAIS			6.259.692,18	6.259.692,18
04.122.0197.0000.0000	GESTAO DO CONHECIMENTO				
04.122.0197.1155.0000	REALIZACAO DE ESTUDOS E PESQUISAS SOBRE A CIDADE				
04.122.0197.1155.0001	REALIZACAO DE ESTUDOS E PESQUISAS SOBRE A CIDADE				
04.122.0197.1184.0000	ELABORACAO, EDICAO E PUBLICACAO DE ACERVO TECNICO				
04.122.0197.1184.0002	ELABORACAO, EDICAO E PUBLICACAO DE ACERVO TECNICO				
04.122.0197.1527.0000	IMPLANTACAO E GESTAO DA GOVERNANCA				
04.122.0197.1527.0003	IMPLANTACAO E GESTAO DA GOVERNANCA				
04.122.0206.0000.0000	PROGRAMA DE FORTALECIMENTO DE INCLUSAO SOCIAL E REDES DE ATENCAO - PROREDES			1.161.340,22	1.161.340,22
04.122.0206.2007.0000	GESTAO E SUPERVISAO DO PROREDES			1.161.340,22	1.161.340,22
04.122.0206.2007.0001	GESTAO E SUPERVISAO DO PROREDES			1.161.340,22	1.161.340,22



PREFEITURA MUNICIPAL DE FORTALEZA  
ORÇAMENTO FISCAL  
CONSOLIDAÇÃO GERAL DAS DESPESAS

EXERCÍCIO DE 2021

ANEXO 7

CÓDIGO	ESPECIFICAÇÃO	OPERAÇÃO ESPECIAL	PROGRAMA DE TRABALHO		TOTAL
			PROJETO	ATIVIDADE	
04.122.0214.0000.0000	FORTALECIMENTO DO FISCO		181.953,64		181.953,64
04.122.0214.1091.0000	MODERNIZACAO DA GESTAO FAZENDARIA		181.953,64		181.953,64
04.122.0214.1091.0001	MODERNIZACAO DA GESTAO FAZENDARIA		181.953,64		181.953,64
04.122.0214.1604.0000	CONSTRUCAO, AMPLIACAO E REFORMA DE PREDIOS PUBLICOS				
04.122.0214.1604.0005	CONSTRUCAO, AMPLIACAO E REFORMA DE PREDIOS PUBLICOS				
04.124.0000.0000.0000	CONTROLE INTERNO			1.507.378,45	1.507.378,45
04.124.0065.0000.0000	CONTROLE INTERNO PREVENTIVO E AUDITORIA GOVERNAMENTAL			1.507.378,45	1.507.378,45
04.124.0065.1039.0000	IMPLANTACAO DA AUDITORIA DIGITAL - AUDITORIA SEM PAPEL				
04.124.0065.1039.0001	IMPLANTACAO DA AUDITORIA DIGITAL - AUDITORIA SEM PAPEL				
04.124.0065.2072.0000	EFETIVACAO DO CONTROLE INTERNO PREVENTIVO E CONCOMITANTE NOS ORGAOS DA ADMINISTRACAO DIRETA E INDIRETA.				
04.124.0065.2072.0001	EFETIVACAO DO CONTROLE INTERNO PREVENTIVO E CONCOMITANTE NOS ORGAOS DA ADMINISTRACAO DIRETA E INDIRETA.				
04.124.0065.2267.0000	PROMOVER AUDITORIAS SISTEMATICAS EM PROCESSOS, PROGRAMAS DE GOVERNO E AREAS ESPECIALIZADAS			1.507.378,45	1.507.378,45
04.124.0065.2267.0001	REMUNERACAO DA EQUIPE TECNICA RESPONSAVEL PELA PROMOCAO DAS AUDITORIAS SISTEMATICAS			1.507.378,45	1.507.378,45
04.125.0000.0000.0000	NORMALIZACAO E FISCALIZACAO			2.010.224,67	2.010.224,67
04.125.0001.0000.0000	GESTAO E MANUTENCAO				
04.125.0001.1145.0000	CONTRATACAO DE ASSESSORIA, CONSULTORIA E SERVICOS ESPECIALIZADOS				
04.125.0001.1145.0001	CONTRATACAO DE ASSESSORIA, CONSULTORIA E SERVICOS ESPECIALIZADOS				
04.125.0138.0000.0000	REGULACAO, FISCALIZACAO E CONTROLE DOS SERVICOS PUBLICOS PELA ACFOR			2.010.224,67	2.010.224,67
04.125.0138.2559.0000	MANUTENCAO DO PROGRAMA DE FISCALIZACAO INTEGRADA			2.010.224,67	2.010.224,67
04.125.0138.2559.0001	MANUTENCAO DO PROGRAMA DE FISCALIZACAO INTEGRADA			2.010.224,67	2.010.224,67
04.126.0000.0000.0000	TECNOLOGIA DA INFORMACAO		5.963.842,08	2.276.229,54	8.240.071,62
04.126.0001.0000.0000	GESTAO E MANUTENCAO		3.603.573,87		3.603.573,87
04.126.0001.1005.0000	AQUISICAO E IMPLANTACAO DE PRODUTOS E SERVICOS DE TI		3.603.573,87		3.603.573,87
04.126.0001.1005.0001	AQUISICAO E IMPLANTACAO DE PRODUTOS E SERVICOS DE TI				
04.126.0001.1005.0002	AQUISICAO E IMPLANTACAO DE PRODUTOS E SERVICOS DE TI				
04.126.0001.1005.0003	AQUISICAO E IMPLANTACAO DE PRODUTOS E SERVICOS DE TI				
04.126.0001.1005.0004	AQUISICAO E IMPLANTACAO DE PRODUTOS E SERVICOS DE TI				
04.126.0001.1005.0005	AQUISICAO E IMPLANTACAO DE PRODUTOS E SERVICOS DE TI				

PREFEITURA MUNICIPAL DE FORTALEZA  
ORÇAMENTO FISCAL  
CONSOLIDAÇÃO GERAL DAS DESPESAS

EXERCÍCIO DE 2021

ANEXO 7

CÓDIGO	ESPECIFICAÇÃO	OPERAÇÃO ESPECIAL	PROGRAMA DE TRABALHO		TOTAL
			PROJETO	ATIVIDADE	
04.126.0001.1005.0007	AQUISICAO E IMPLANTACAO DE PRODUTOS E SERVICOS DE TI				
04.126.0001.1005.0008	AQUISICAO E IMPLANTACAO DE PRODUTOS E SERVICOS DE TI				
04.126.0001.1005.0009	AQUISICAO E IMPLANTACAO DE PRODUTOS E SERVICOS DE TI		2.085.746,53		2.085.746,53
04.126.0001.1005.0011	AQUISICAO E IMPLANTACAO DE PRODUTOS E SERVICOS DE TI		39.764,62		39.764,62
04.126.0001.1005.0012	AQUISICAO E IMPLANTACAO DE PRODUTOS E SERVICOS DE TI		105.480,00		105.480,00
04.126.0001.1005.0015	AQUISICAO E IMPLANTACAO DE PRODUTOS E SERVICOS DE TI				
04.126.0001.1005.0016	AQUISICAO E IMPLANTACAO DE PRODUTOS E SERVICOS DE TI		1.191.954,47		1.191.954,47
04.126.0001.1005.0023	AQUISICAO E IMPLANTACAO DE PRODUTOS E SERVICOS DE TI				
04.126.0001.1005.0029	AQUISICAO E IMPLANTACAO DE PRODUTOS E SERVICOS DE TI				
04.126.0001.1005.0030	AQUISICAO E IMPLANTACAO DE PRODUTOS E SERVICOS DE TI				
04.126.0001.1005.0031	AQUISICAO E IMPLANTACAO DE PRODUTOS E SERVICOS DE TI				
04.126.0001.1005.0032	AQUISICAO E IMPLANTACAO DE PRODUTOS E SERVICOS DE TI				
04.126.0001.1005.0033	AQUISICAO E IMPLANTACAO DE PRODUTOS E SERVICOS DE TI				
04.126.0001.1005.0034	AQUISICAO E IMPLANTACAO DE PRODUTOS E SERVICOS DE TI				
04.126.0001.1005.0035	AQUISICAO E IMPLANTACAO DE PRODUTOS E SERVICOS DE TI				
04.126.0001.1005.0037	AQUISICAO E IMPLANTACAO DE PRODUTOS E SERVICOS DE TI		180.628,25		180.628,25
04.126.0001.1005.0038	AQUISICAO E IMPLANTACAO DE PRODUTOS E SERVICOS DE TI				
04.126.0001.1005.0050	AQUISICAO E IMPLANTACAO DE PRODUTOS E SERVICOS DE TI				
04.126.0093.0000.0000	MODERNIZACAO ADMINISTRATIVA E FISCAL DO MUNICIPIO		1.909.631,45		1.909.631,45
04.126.0093.1061.0000	IMPLANTACAO DO SPU DIGITAL		1.553.294,83		1.553.294,83
04.126.0093.1061.0001	IMPLANTACAO DO SPU DIGITAL		1.553.294,83		1.553.294,83
04.126.0093.1062.0000	IMPLANTACAO E AMPLIACAO DA INFRAESTRUTURA DA REDE DE TIC DA PMF FIBRAFOR				
04.126.0093.1062.0001	IMPLANTACAO E AMPLIACAO DA INFRAESTRUTURA DA REDE DE TIC DA PMF - FIBRAFOR				
04.126.0093.1063.0000	MODERNIZACAO DA GESTAO DE PESSOAS E FOLHA DE PAGAMENTO				
04.126.0093.1063.0001	MODERNIZACAO DA GESTAO DE PESSOAS E FOLHA DE PAGAMENTO				
04.126.0093.1156.0000	AQUISICAO E IMPLANTACAO DE EQUIPAMENTOS, PRODUTOS E SERVICOS DE TIC		186.336,62		186.336,62
04.126.0093.1156.0002	AQUISICAO E IMPLANTACAO DE EQUIPAMENTOS, PRODUTOS E SERVICOS DE TIC				
04.126.0093.1156.0004	AQUISICAO E IMPLANTACAO DE EQUIPAMENTOS, PRODUTOS E SERVICOS DE TIC		186.336,62		186.336,62
04.126.0093.1359.0000	AMPLIACAO DA CAPACIDADE DO DATACENTER CORPORATIVO				
04.126.0093.1359.0001	AMPLIACAO DA CAPACIDADE DO DATACENTER CORPORATIVO				

PREFEITURA MUNICIPAL DE FORTALEZA  
ORÇAMENTO FISCAL  
CONSOLIDAÇÃO GERAL DAS DESPESAS

EXERCÍCIO DE 2021

ANEXO 7

CÓDIGO	ESPECIFICAÇÃO	OPERAÇÃO ESPECIAL	PROGRAMA DE TRABALHO		TOTAL
			PROJETO	ATIVIDADE	
04.126.0093.1398.0000	ELABORACAO E IMPLANTACAO DE ESTRATEGIAS EM GOVERNANCA DE TIC		170.000,00		170.000,00
04.126.0093.1398.0001	ELABORACAO E IMPLANTACAO DE ESTRATEGIAS EM GOVERNANCA DE TIC		170.000,00		170.000,00
04.126.0106.0000.0000	GESTAO CORPORATIVA DE TECNOLOGIA DA INFORMACAO			2.276.229,54	2.276.229,54
04.126.0106.1066.0000	DESENVOLVIMENTO DE SISTEMAS DE TIC				
04.126.0106.1066.0003	DESENVOLVIMENTO DE SISTEMAS DE TIC				
04.126.0106.2017.0000	MANUTENCAO DO DATACENTER			291.000,00	291.000,00
04.126.0106.2017.0001	MANUTENCAO DO DATACENTER			291.000,00	291.000,00
04.126.0106.2031.0000	MANUTENCAO DA REDE CORPORATIVA MULTI-SERVICOS				
04.126.0106.2031.0001	MANUTENCAO DA REDE CORPORATIVA MULTI-SERVICOS				
04.126.0106.2032.0000	OPERACAO E MANUTENCAO DA REDE FIBRAFOR			1.985.229,54	1.985.229,54
04.126.0106.2032.0001	OPERACAO E MANUTENCAO DA REDE FIBRAFOR			1.985.229,54	1.985.229,54
04.126.0214.0000.0000	FORTEALECIMENTO DO FISCO		450.636,76		450.636,76
04.126.0214.1156.0000	AQUISICAO E IMPLANTACAO DE EQUIPAMENTOS, PRODUTOS E SERVICOS DE TIC		450.636,76		450.636,76
04.126.0214.1156.0003	AQUISICAO E IMPLANTACAO DE EQUIPAMENTOS, PRODUTOS E SERVICOS DE TIC		450.636,76		450.636,76
04.128.0000.0000.0000	FORMACAO DE RECURSOS HUMANOS		641.324,06	665.606,71	1.306.930,77
04.128.0082.0000.0000	GESTAO DE PESSOAS E VALORIZACAO DOS SERVIDORES		641.324,06	270.043,56	911.367,62
04.128.0082.1391.0000	DESENVOLVIMENTO DO PLANO DE CAPACITACAO DOS SERVIDORES		641.324,06		641.324,06
04.128.0082.1391.0001	DESENVOLVIMENTO DO PLANO DE CAPACITACAO DOS SERVIDORES		641.324,06		641.324,06
04.128.0082.2019.0000	CAPACITACAO DE SERVIDORES			270.043,56	270.043,56
04.128.0082.2019.0001	CAPACITACAO DE SERVIDORES				
04.128.0082.2019.0002	CAPACITACAO DE SERVIDORES				
04.128.0082.2019.0006	CAPACITACAO DE SERVIDORES			270.043,56	270.043,56
04.128.0082.2019.0008	CAPACITACAO DE SERVIDORES				
04.128.0082.2019.0009	CAPACITACAO DE SERVIDORES				
04.128.0082.2019.0010	CAPACITACAO DE SERVIDORES				
04.128.0082.2019.0019	FORMACAO E CAPACITACAO DE SERVIDORES				
04.128.0082.2019.0031	CAPACITACAO DE SERVIDORES				
04.128.0082.2019.0032	CAPACITACAO DE SERVIDORES				
04.128.0093.0000.0000	MODERNIZACAO ADMINISTRATIVA E FISCAL DO MUNICIPIO				
04.128.0093.2019.0000	CAPACITACAO DE SERVIDORES				
04.128.0093.2019.0011	CAPACITACAO DE SERVIDORES				

PREFEITURA MUNICIPAL DE FORTALEZA  
ORÇAMENTO FISCAL  
CONSOLIDAÇÃO GERAL DAS DESPESAS

EXERCÍCIO DE 2021

ANEXO 7

CÓDIGO	ESPECIFICAÇÃO	OPERAÇÃO ESPECIAL	PROGRAMA DE TRABALHO		TOTAL
			PROJETO	ATIVIDADE	
04.128.0203.0000.0000	FISCALIZAÇÃO INTEGRADA			6.267,15	6.267,15
04.128.0203.2189.0000	FORMAÇÃO CONTINUADA PARA OS SERVIDORES			6.267,15	6.267,15
04.128.0203.2189.0001	FORMAÇÃO CONTINUADA PARA OS SERVIDORES			6.267,15	6.267,15
04.128.0214.0000.0000	FORTEALECIMENTO DO FISCO			389.296,00	389.296,00
04.128.0214.2233.0000	CAPACITAÇÃO E DESENVOLVIMENTO PROFISSIONAL DOS SERVIDORES FAZENDARIOS			389.296,00	389.296,00
04.128.0214.2233.0001	CAPACITAÇÃO E DESENVOLVIMENTO PROFISSIONAL DOS SERVIDORES FAZENDARIOS			389.296,00	389.296,00
04.129.0000.0000.0000	ADMINISTRAÇÃO DE RECEITAS		120.925,65		120.925,65
04.129.0093.0000.0000	MODERNIZAÇÃO ADMINISTRATIVA E FISCAL DO MUNICÍPIO		361,65		361,65
04.129.0093.1231.0000	MODERNIZAÇÃO TRIBUTARIA E FISCAL		361,65		361,65
04.129.0093.1231.0001	MODERNIZAÇÃO TRIBUTARIA E FISCAL		361,65		361,65
04.129.0214.0000.0000	FORTEALECIMENTO DO FISCO		120.564,00		120.564,00
04.129.0214.1330.0000	REALIZAÇÃO DE ACOES DE EDUCACAO FISCAL		120.564,00		120.564,00
04.129.0214.1330.0001	REALIZAÇÃO DE ACOES DE EDUCACAO FISCAL		120.564,00		120.564,00
04.333.0000.0000.0000	EMPREGABILIDADE			1.261.582,72	1.261.582,72
04.333.0001.0000.0000	GESTÃO E MANUTENÇÃO			1.261.582,72	1.261.582,72
04.333.0001.2016.0000	MANUTENÇÃO E FUNCIONAMENTO ADMINISTRATIVO			1.261.582,72	1.261.582,72
04.333.0001.2016.0014	MANUTENÇÃO E FUNCIONAMENTO ADMINISTRATIVO			1.261.582,72	1.261.582,72
06.000.0000.0000.0000	SEGURANÇA PÚBLICA		34.886.702,10	254.115.479,18	289.002.181,28
06.121.0000.0000.0000	PLANEJAMENTO E ORÇAMENTO				
06.121.0189.0000.0000	SEGURANÇA CIDADÃ EM FORTALEZA				
06.121.0189.1155.0000	REALIZAÇÃO DE ESTUDOS E PESQUISAS SOBRE A CIDADE				
06.121.0189.1155.0002	INCENTIVO A PESQUISA SOBRE ASPECTOS DA VIOLENCIA E CRIMINALIDADE				
06.122.0000.0000.0000	ADMINISTRAÇÃO GERAL		142.618,87	175.246.281,43	175.388.900,30
06.122.0001.0000.0000	GESTÃO E MANUTENÇÃO		142.618,87	175.246.281,43	175.388.900,30
06.122.0001.1796.0000	AQUISIÇÃO DE EQUIPAMENTOS, MOBILIÁRIOS E VEÍCULOS		142.618,87		142.618,87
06.122.0001.1796.0010	AQUISIÇÃO DE EQUIPAMENTOS, MOBILIÁRIOS E VEÍCULOS		142.618,87		142.618,87
06.122.0001.1796.0042	AQUISIÇÃO DE EQUIPAMENTOS, MOBILIÁRIOS E VEÍCULOS				
06.122.0001.2016.0000	MANUTENÇÃO E FUNCIONAMENTO ADMINISTRATIVO			9.899.984,18	9.899.984,18
06.122.0001.2016.0010	MANUTENÇÃO E FUNCIONAMENTO ADMINISTRATIVO			1.956.872,19	1.956.872,19
06.122.0001.2016.0011	MANUTENÇÃO E FUNCIONAMENTO ADMINISTRATIVO			7.943.111,99	7.943.111,99
06.122.0001.2016.0050	MANUTENÇÃO E FUNCIONAMENTO ADMINISTRATIVO				

PREFEITURA MUNICIPAL DE FORTALEZA  
ORÇAMENTO FISCAL  
CONSOLIDAÇÃO GERAL DAS DESPESAS

EXERCÍCIO DE 2021

ANEXO 7

CÓDIGO	ESPECIFICAÇÃO	OPERAÇÃO ESPECIAL	PROGRAMA DE TRABALHO		TOTAL
			PROJETO	ATIVIDADE	
06.122.0001.2195.0000	REMUNERACAO DE PESSOAL ATIVO DO MUNICIPIO E ENCARGOS SOCIAIS			165.346.297,25	165.346.297,25
06.122.0001.2195.0011	REMUNERACAO DE PESSOAL ATIVO DO MUNICIPIO E ENCARGOS SOCIAIS			15.145.913,38	15.145.913,38
06.122.0001.2195.0012	REMUNERACAO DE PESSOAL ATIVO DO MUNICIPIO E ENCARGOS SOCIAIS			150.200.383,87	150.200.383,87
06.122.0001.2195.0050	REMUNERACAO DE PESSOAL ATIVO DO MUNICIPIO E ENCARGOS SOCIAIS				
06.122.0053.0000.0000	EDUCACAO E SEGURANCA DO TRANSITO				
06.122.0053.1796.0000	AQUISICAO DE EQUIPAMENTOS, MOBILIARIOS E VEICULOS				
06.122.0053.1796.0080	AQUISICAO DE EQUIPAMENTOS, MOBILIARIOS E VEICULOS				
06.126.0000.0000.0000	TECNOLOGIA DA INFORMACAO				
06.126.0001.0000.0000	GESTAO E MANUTENCAO				
06.126.0001.1005.0000	AQUISICAO E IMPLANTACAO DE PRODUTOS E SERVICOS DE TI				
06.126.0001.1005.0010	AQUISICAO E IMPLANTACAO DE PRODUTOS E SERVICOS DE TI				
06.128.0000.0000.0000	FORMACAO DE RECURSOS HUMANOS			162.375,29	162.375,29
06.128.0082.0000.0000	GESTAO DE PESSOAS E VALORIZACAO DOS SERVIDORES			162.375,29	162.375,29
06.128.0082.2019.0000	CAPACITACAO DE SERVIDORES			162.375,29	162.375,29
06.128.0082.2019.0005	FORMACAO E CAPACITACAO DE SERVIDORES			162.375,29	162.375,29
06.128.0082.2019.0030	FORMACAO E CAPACITACAO DE SERVIDORES				
06.181.0000.0000.0000	POLICIAMENTO		30.311.035,08	78.008.817,46	108.319.852,54
06.181.0053.0000.0000	EDUCACAO E SEGURANCA DO TRANSITO		24.731.891,54	76.886.218,83	101.618.110,37
06.181.0053.1175.0000	IMPLANTACAO DE EQUIPAMENTOS PARA O CONTROLE DE TRAFEGO EM AREA DE FORTALEZA (CTAFOR)		24.731.891,54		24.731.891,54
06.181.0053.1175.0001	IMPLANTACAO DE EQUIPAMENTOS PARA O CONTROLE DE TRAFEGO EM AREA DE FORTALEZA (CTAFOR)		24.731.891,54		24.731.891,54
06.181.0053.1627.0000	AQUISICAO DE VEICULOS PARA AS ATIVIDADES OPERACIONAIS DE TRANSITO				
06.181.0053.1627.0001	AQUISICAO DE VEICULOS PARA AS ATIVIDADES OPERACIONAIS DE TRANSITO				
06.181.0053.2169.0000	REALIZACAO E APOIO DAS ATIVIDADES EDUCATIVAS DE TRANSITO			16.980.568,48	16.980.568,48
06.181.0053.2169.0001	REALIZACAO E APOIO DAS ATIVIDADES EDUCATIVAS DE TRANSITO			16.980.568,48	16.980.568,48
06.181.0053.2940.0000	MANUTENCAO DE OPERACAO DE TRANSITO E DE SINALIZACAO VIARIA			59.905.650,35	59.905.650,35
06.181.0053.2940.0001	MANUTENCAO DA OPERACIONALIZACAO DO TRANSITO			59.905.650,35	59.905.650,35
06.181.0111.0000.0000	FORTALEZA CIDADE COM FUTURO		2.367.132,52		2.367.132,52

PREFEITURA MUNICIPAL DE FORTALEZA  
ORÇAMENTO FISCAL  
CONSOLIDAÇÃO GERAL DAS DESPESAS

EXERCÍCIO DE 2021

ANEXO 7

CÓDIGO	ESPECIFICAÇÃO	OPERAÇÃO ESPECIAL	PROGRAMA DE TRABALHO		TOTAL
			PROJETO	ATIVIDADE	
06.181.0111.1373.0000	PROMOCAO DA SEGURANCA CIDADADA: INFRAESTRUTURA E PREVENCAO PRIMARIA		2.367.132,52		2.367.132,52
06.181.0111.1373.0001	PROMOCAO DA SEGURANCA CIDADADA: INFRAESTRUTURA E PREVENCAO PRIMARIA		2.367.132,52		2.367.132,52
06.181.0189.0000.0000	SEGURANCA CIDADADA EM FORTALEZA		3.212.011,02	1.122.598,63	4.334.609,65
06.181.0189.1107.0000	IMPLANTACAO DO PROJETO CULTURA DE PAZ				
06.181.0189.1107.0001	IMPLANTACAO DO PROJETO CULTURA DE PAZ				
06.181.0189.1108.0000	REESTRUTURACAO INSTITUCIONAL DA SESEC E SUBORDINADAS				
06.181.0189.1108.0001	REESTRUTURACAO INSTITUCIONAL DA SESEC E SUBORDINADAS				
06.181.0189.1108.0002	REESTRUTURACAO INSTITUCIONAL DA SESEC E SUBORDINADAS				
06.181.0189.1489.0000	IMPLEMENTACAO DO PLANO MUNICIPAL DE PROTECAO URBANA		3.212.011,02		3.212.011,02
06.181.0189.1489.0002	IMPLEMENTACAO DO PLANO MUNICIPAL DE PROTECAO URBANA		3.212.011,02		3.212.011,02
06.181.0189.2089.0000	PROMOCAO DAS ACOES PREVENTIVAS			1.122.598,63	1.122.598,63
06.181.0189.2089.0001	PROMOCAO DAS ACOES PREVENTIVAS			510.068,63	510.068,63
06.181.0189.2089.0002	PATRULHAMENTO PREVENTIVO			612.530,00	612.530,00
06.182.0000.0000.0000	DEFESA CIVIL			698.005,00	698.005,00
06.182.0185.0000.0000	PROTECAO E DEFESA CIVIL			698.005,00	698.005,00
06.182.0185.2073.0000	PREVENCAO DE DESASTRES EM AREAS VULNERAVEIS				
06.182.0185.2073.0001	PREVENCAO DE DESASTRES EM AREAS VULNERAVEIS				
06.182.0185.2073.0002	CONSTRUCAO DE UMA CIDADE RESILIENTE				
06.182.0185.2074.0000	ATENDIMENTO A EMERGENCIAS EM CASOS DE DESASTRES			411.565,00	411.565,00
06.182.0185.2074.0001	ATENDIMENTO A EMERGENCIAS EM CASOS DE DESASTRES			411.565,00	411.565,00
06.182.0185.2075.0000	ASSISTENCIA A PESSOAS EM SITUACAO DE ABRIGAMENTO				
06.182.0185.2075.0001	ASSISTENCIA A PESSOAS EM SITUACAO DE ABRIGAMENTO				
06.182.0185.2076.0000	ASSISTENCIA A DESABRIGADOS OU DESALOJADOS POR MEIO DE LOCACAO SOCIAL			286.440,00	286.440,00
06.182.0185.2076.0001	ASSISTENCIA A DESABRIGADOS OU DESALOJADOS POR MEIO DE LOCACAO SOCIAL			286.440,00	286.440,00
06.183.0000.0000.0000	INFORMACAO E INTELIGENCIA				
06.183.0189.0000.0000	SEGURANCA CIDADADA EM FORTALEZA				
06.183.0189.2034.0000	MANUTENCAO DO CONSELHO MUNICIPAL DE PROTECAO URBANA DE FORTALEZA				
06.183.0189.2034.0001	MANUTENCAO DO CONSELHO MUNICIPAL DE PROTECAO URBANA DE FORTALEZA				
06.422.0000.0000.0000	DIREITOS INDIVIDUAIS, COLETIVOS E DIFUSOS		1.838.784,00		1.838.784,00

PREFEITURA MUNICIPAL DE FORTALEZA  
ORÇAMENTO FISCAL  
CONSOLIDAÇÃO GERAL DAS DESPESAS

EXERCÍCIO DE 2021

ANEXO 7

CÓDIGO	ESPECIFICAÇÃO	OPERAÇÃO ESPECIAL	PROGRAMA DE TRABALHO		TOTAL
			PROJETO	ATIVIDADE	
06.422.0189.0000.0000	SEGURANCA CIDADANA EM FORTALEZA		1.838.784,00		1.838.784,00
06.422.0189.1809.0000	REAPARELHAMENTO DA GUARDA MUNICIPAL		1.838.784,00		1.838.784,00
06.422.0189.1809.0001	REAPARELHAMENTO DA GUARDA MUNICIPAL		1.838.784,00		1.838.784,00
06.451.0000.0000.0000	INFRA-ESTRUTURA URBANA		2.594.264,15		2.594.264,15
06.451.0101.0000.0000	INFRAESTRUTURA URBANA E VIARIA		505.201,61		505.201,61
06.451.0101.1501.0000	IMPLANTACAO E RECUPERACAO DA INFRAESTRUTURA DE MONITORAMENTO E SEGURANCA DE BAIROS		505.201,61		505.201,61
06.451.0101.1501.0001	IMPLANTACAO E RECUPERACAO DA INFRAESTRUTURA DE MONITORAMENTO E SEGURANCA DE BAIROS		505.201,61		505.201,61
06.451.0111.0000.0000	FORTALEZA CIDADE COM FUTURO		2.089.062,54		2.089.062,54
06.451.0111.1501.0000	IMPLANTACAO E RECUPERACAO DA INFRAESTRUTURA DE MONITORAMENTO E SEGURANCA DE BAIROS		2.089.062,54		2.089.062,54
06.451.0111.1501.0002	IMPLANTACAO E RECUPERACAO DA INFRAESTRUTURA DE MONITORAMENTO E SEGURANCA DE BAIROS		2.089.062,54		2.089.062,54
11.000.0000.0000.0000	TRABALHO		3.017.970,61	432.774,21	3.450.744,82
11.333.0000.0000.0000	EMPREGABILIDADE		3.017.970,61	432.774,21	3.450.744,82
11.333.0001.0000.0000	GESTAO E MANUTENCAO			351,52	351,52
11.333.0001.2016.0000	MANUTENCAO E FUNCIONAMENTO ADMINISTRATIVO			351,52	351,52
11.333.0001.2016.0028	MANUTENCAO E FUNCIONAMENTO ADMINISTRATIVO			351,52	351,52
11.333.0026.0000.0000	EMPREENDEDORISMO E SUSTENTABILIDADE DE NEGOCIOS		2.649.457,41	370.619,69	3.020.077,10
11.333.0026.1025.0000	CAPACITACAO, CONSULTORIA E FINANCIAMENTO PARA FORMACAO DE QUINTAIS PRODUTIVOS				
11.333.0026.1025.0001	CAPACITACAO, CONSULTORIA E FINANCIAMENTO PARA FORMACAO DE QUINTAIS PRODUTIVOS				
11.333.0026.1173.0000	ATENDIMENTO AO MICROEMPREENDEDOR INDIVIDUAL, AS MICROEMPRESAS E EMPRESAS DE PEQUENO PORTE		2.539.840,63		2.539.840,63
11.333.0026.1173.0001	ATENDIMENTO AO MICROEMPREENDEDOR INDIVIDUAL, AS MICROEMPRESAS E EMPRESAS DE PEQUENO PORTE		70.140,99		70.140,99
11.333.0026.1173.0002	ATENDIMENTO AO MICROEMPREENDEDOR INDIVIDUAL, AS MICROEMPRESAS E EMPRESAS DE PEQUENO PORTE		2.469.699,64		2.469.699,64
11.333.0026.1173.0003	ATENDIMENTO AO MICROEMPREENDEDOR INDIVIDUAL, AS MICROEMPRESAS E EMPRESAS DE PEQUENO PORTE				
11.333.0026.1271.0000	FOMENTO A FEIRAS DE MICROEMPREENDEDOR INDIVIDUAL, MICROEMPRESAS E EMPRESAS DE PEQUENO PORTE		109.616,78		109.616,78

PREFEITURA MUNICIPAL DE FORTALEZA  
ORÇAMENTO FISCAL  
CONSOLIDAÇÃO GERAL DAS DESPESAS

EXERCÍCIO DE 2021

ANEXO 7

CÓDIGO	ESPECIFICAÇÃO	OPERAÇÃO ESPECIAL	PROGRAMA DE TRABALHO		TOTAL
			PROJETO	ATIVIDADE	
11.333.0026.1271.0001	FOMENTO A FEIRAS DE MICROEMPREENDEDOR INDIVIDUAL, MICROEMPRESAS E EMPRESAS DE PEQUENO PORTE		109.616,78		109.616,78
11.333.0026.1502.0000	PROMOCAO E INCENTIVO AOS NEGOCIOS LOCAIS				
11.333.0026.1502.0001	PROMOCAO E INCENTIVO AOS NEGOCIOS LOCAIS				
11.333.0026.1657.0000	FINANCIAMENTO DE EMPREENDIMENTOS PRODUTIVOS PARA JOVENS				
11.333.0026.1657.0001	FINANCIAMENTO DE EMPREENDIMENTOS PRODUTIVOS PARA JOVENS				
11.333.0026.1796.0000	AQUISICAO DE EQUIPAMENTOS, MOBILIARIOS E VEICULOS				
11.333.0026.1796.0077	AQUISICAO DE EQUIPAMENTOS, MOBILIARIOS E VEICULOS				
11.333.0026.2126.0000	MANUTENCAO DE EQUIPAMENTO DE APOIO AO DESENVOLVIMENTO ECONOMICO			370.619,69	370.619,69
11.333.0026.2126.0001	MANUTENCAO DE EQUIPAMENTO DE APOIO AO DESENVOLVIMENTO ECONOMICO			370.619,69	370.619,69
11.333.0027.0000.0000	ATRACAO DE INVESTIMENTOS E PROJETOS ESTRUTURANTES				
11.333.0027.1275.0000	ELABORACAO DE ESTUDOS E PESQUISAS				
11.333.0027.1275.0002	ELABORACAO DE ESTUDOS E PESQUISAS				
11.333.0111.0000.0000	FORTALEZA CIDADE COM FUTURO				
11.333.0111.1174.0000	FOMENTO A TRANSFORMACAO PRODUTIVA LOCAL				
11.333.0111.1174.0001	FOMENTO A TRANSFORMACAO PRODUTIVA LOCAL				
11.333.0152.0000.0000	TRABALHO, QUALIFICACAO PROFISSIONAL, EMPREGO E RENDA		180.989,84		180.989,84
11.333.0152.1212.0000	IMPLANTACAO DE EQUIPAMENTO DE DESENVOLVIMENTO PARA O TRABALHO, EMPREGO E RENDA				
11.333.0152.1212.0001	IMPLANTACAO DE EQUIPAMENTO DE DESENVOLVIMENTO PARA O TRABALHO, EMPREGO E RENDA				
11.333.0152.1278.0000	IMPLEMENTACAO E MANUTENCAO DA REDE MUNICIPAL DE QUALIFICACAO				
11.333.0152.1278.0001	IMPLEMENTACAO DA REDE MUNICIPAL DE QUALIFICACAO				
11.333.0152.1394.0000	PROMOCAO E FORTALECIMENTO A QUALIFICACAO PROFISSIONAL		106.513,12		106.513,12
11.333.0152.1394.0001	PROMOCAO E FORTALECIMENTO A QUALIFICACAO PROFISSIONAL		106.513,12		106.513,12
11.333.0152.1394.0002	PROMOCAO E FORTALECIMENTO A QUALIFICACAO PROFISSIONAL - EP/LOM 1042 - EP/LOM				
11.333.0152.1856.0000	INSERCAO E ARTICULACAO PARA O MERCADO DE TRABALHO		74.476,72		74.476,72
11.333.0152.1856.0001	INSERCAO E ARTICULACAO PARA O MERCADO DE TRABALHO		74.476,72		74.476,72
11.333.0152.2126.0000	MANUTENCAO DE EQUIPAMENTO DE APOIO AO DESENVOLVIMENTO ECONOMICO				



PREFEITURA MUNICIPAL DE FORTALEZA  
ORÇAMENTO FISCAL  
CONSOLIDAÇÃO GERAL DAS DESPESAS

EXERCÍCIO DE 2021

ANEXO 7

CÓDIGO	ESPECIFICAÇÃO	OPERAÇÃO ESPECIAL	PROGRAMA DE TRABALHO		TOTAL
			PROJETO	ATIVIDADE	
11.333.0152.2126.0002	MANUTENCAO DE EQUIPAMENTO DE APOIO AO DESENVOLVIMENTO ECONOMICO				
11.333.0196.0000.0000	DESENVOLVIMENTO DE AMBIENTES DE INOVACAO - PARQFOR		187.523,36		187.523,36
11.333.0196.1200.0000	IMPLANTACAO DE INCUBADORAS, EMPRESAS E PARQUES TECNOLOGICOS		187.523,36		187.523,36
11.333.0196.1200.0001	IMPLANTACAO DE INCUBADORAS, EMPRESAS E PARQUES TECNOLOGICOS		187.523,36		187.523,36
11.333.0196.2119.0000	MANUTENCAO DE AMBIENTES DE INOVACAO				
11.333.0196.2119.0001	MANUTENCAO DE AMBIENTES DE INOVACAO				
11.333.2021.0000.0000	NOSSAS GUERREIRAS			61.803,00	61.803,00
11.333.2021.2998.0000	INCENTIVO AO EMPREENDEDORISMO FEMININO - NOSSAS GUERREIRAS			61.803,00	61.803,00
11.333.2021.2998.0001	INCENTIVO AO EMPREENDEDORISMO FEMININO - NOSSAS GUERREIRAS			61.803,00	61.803,00
12.000.0000.0000.0000	EDUCACAO	130.740,30	159.534.373,51	1.954.395.477,08	2.113.929.850,59
12.122.0000.0000.0000	ADMINISTRACAO GERAL			63.378.811,03	63.378.811,03
12.122.0001.0000.0000	GESTAO E MANUTENCAO			63.378.811,03	63.378.811,03
12.122.0001.1121.0000	REALIZACAO DA CONFERENCIA MUNICIPAL DE EDUCACAO				
12.122.0001.1121.0001	REALIZACAO DA CONFERENCIA MUNICIPAL DE EDUCACAO				
12.122.0001.1796.0000	AQUISICAO DE EQUIPAMENTOS, MOBILIARIOS E VEICULOS				
12.122.0001.1796.0039	AQUISICAO DE EQUIPAMENTOS, MOBILIARIOS E VEICULOS				
12.122.0001.2016.0000	MANUTENCAO E FUNCIONAMENTO ADMINISTRATIVO			9.848,54	9.848,54
12.122.0001.2016.0023	MANUTENCAO E FUNCIONAMENTO ADMINISTRATIVO			8.146,26	8.146,26
12.122.0001.2016.0051	MANUTENCAO E FUNCIONAMENTO ADMINISTRATIVO			1.702,28	1.702,28
12.122.0001.2120.0000	MANUTENCAO DO CONSELHO MUNICIPAL DE EDUCACAO BASICA			3.040,00	3.040,00
12.122.0001.2120.0001	MANUTENCAO DO CONSELHO MUNICIPAL DE EDUCACAO BASICA			3.040,00	3.040,00
12.122.0001.2121.0000	MANUTENCAO DO FUNDO MUNICIPAL DE EDUCACAO BASICA				
12.122.0001.2121.0001	MANUTENCAO DO FUNDO MUNICIPAL DE EDUCACAO BASICA				
12.122.0001.2195.0000	REMUNERACAO DE PESSOAL ATIVO DO MUNICIPIO E ENCARGOS SOCIAIS			63.365.922,49	63.365.922,49
12.122.0001.2195.0023	REMUNERACAO DE PESSOAL ATIVO DO MUNICIPIO E ENCARGOS SOCIAIS			63.365.922,49	63.365.922,49
12.122.0001.2836.0000	MANUTENCAO DE PREDIOS PUBLICOS				
12.122.0001.2836.0001	MANUTENCAO DE PREDIOS PUBLICOS				
12.122.0082.0000.0000	GESTAO DE PESSOAS E VALORIZACAO DOS SERVIDORES				

PREFEITURA MUNICIPAL DE FORTALEZA  
ORÇAMENTO FISCAL  
CONSOLIDAÇÃO GERAL DAS DESPESAS

EXERCÍCIO DE 2021

ANEXO 7

CÓDIGO	ESPECIFICAÇÃO	OPERAÇÃO ESPECIAL	PROGRAMA DE TRABALHO		TOTAL
			PROJETO	ATIVIDADE	
12.122.0082.1125.0000	REALIZACAO DE CONCURSO PUBLICO E SELECAO DE PESSOAL				
12.122.0082.1125.0009	REALIZACAO DE CONCURSO PUBLICO E SELECAO DE PESSOAL				
12.122.0105.0000.0000	MELHORIA DA QUALIDADE DA EDUCACAO BASICA				
12.122.0105.1068.0000	DESENVOLVIMENTO DE PROJETOS EM PARCERIA PUBLICO - PRIVADA				
12.122.0105.1068.0002	DESENVOLVIMENTO DE PROJETOS EM PARCERIA - PUBLICO PRIVADA				
12.126.0000.0000.0000	TECNOLOGIA DA INFORMACAO		143.572,95		143.572,95
12.126.0001.0000.0000	GESTAO E MANUTENCAO		143.572,95		143.572,95
12.126.0001.1005.0000	AQUISICAO E IMPLANTACAO DE PRODUTOS E SERVICOS DE TI		143.572,95		143.572,95
12.126.0001.1005.0018	AQUISICAO E IMPLANTACAO DE PRODUTOS E SERVICOS DE TI		143.572,95		143.572,95
12.128.0000.0000.0000	FORMACAO DE RECURSOS HUMANOS				
12.128.0082.0000.0000	GESTAO DE PESSOAS E VALORIZACAO DOS SERVIDORES				
12.128.0082.2019.0000	CAPACITACAO DE SERVIDORES				
12.128.0082.2019.0012	CAPACITACAO DE SERVIDORES				
12.243.0000.0000.0000	ASSISTENCIA A CRIANCA E AO ADOLESCENTE			57.133.255,81	57.133.255,81
12.243.2020.0000.0000	ENFRENTAMENTO DE EMERGENCIA DE SAUDE DECORRENTE DO CORONAVIRUS			57.133.255,81	57.133.255,81
12.243.2020.2133.0000	ENFRENTAMENTO DA EMERGENCIA COVID19			57.133.255,81	57.133.255,81
12.243.2020.2133.0003	ENFRENTAMENTO DA EMERGENCIA COVID19			57.133.255,81	57.133.255,81
12.361.0000.0000.0000	ENSINO FUNDAMENTAL		42.225.262,49	1.417.313.783,42	1.459.539.045,91
12.361.0042.0000.0000	DESENVOLVIMENTO DO ENSINO FUNDAMENTAL			1.388.794.233,58	1.388.794.233,58
12.361.0042.2124.0000	MANUTENCAO E QUALIFICACAO DO ENSINO FUNDAMENTAL			288.395.072,50	288.395.072,50
12.361.0042.2124.0001	MANUTENCAO E QUALIFICACAO DO ENSINO FUNDAMENTAL			288.395.072,50	288.395.072,50
12.361.0042.2195.0000	REMUNERACAO DE PESSOAL ATIVO DO MUNICIPIO E ENCARGOS SOCIAIS			1.080.016.826,99	1.080.016.826,99
12.361.0042.2195.0024	REMUNERACAO DE PESSOAL ATIVO DO MUNICIPIO E ENCARGOS SOCIAIS			1.080.016.826,99	1.080.016.826,99
12.361.0042.2792.0000	MANUTENCAO E REPAROS DE EQUIPAMENTOS ESCOLARES			20.382.334,09	20.382.334,09
12.361.0042.2792.0001	MANUTENCAO E REPAROS DE EQUIPAMENTOS ESCOLARES			20.382.334,09	20.382.334,09
12.361.0193.0000.0000	DESENVOLVIMENTO DA POLITICA DE EDUCACAO EM TEMPO INTEGRAL		42.225.262,49	16.675.703,38	58.900.965,87
12.361.0193.1255.0000	CONSTRUCAO DE ESCOLAS EM TEMPO INTEGRAL		40.935.262,49		40.935.262,49
12.361.0193.1255.0007	CONSTRUCAO DE ESCOLAS EM TEMPO INTEGRAL		40.935.262,49		40.935.262,49
12.361.0193.1256.0000	ADEQUACAO DE ESCOLAS PARA TEMPO INTEGRAL		1.290.000,00		1.290.000,00
12.361.0193.1256.0005	ADEQUACAO DE ESCOLAS PARA TEMPO INTEGRAL		1.290.000,00		1.290.000,00

PREFEITURA MUNICIPAL DE FORTALEZA  
ORÇAMENTO FISCAL  
CONSOLIDAÇÃO GERAL DAS DESPESAS

EXERCÍCIO DE 2021

ANEXO 7

CÓDIGO	ESPECIFICAÇÃO	OPERAÇÃO ESPECIAL	PROGRAMA DE TRABALHO		TOTAL
			PROJETO	ATIVIDADE	
12.361.0193.2109.0000	MANUTENCAO DA POLITICA DE EDUCACAO INTEGRAL, EM TEMPO INTEGRAL			16.675.703,38	16.675.703,38
12.361.0193.2109.0001	MANUTENCAO DA POLITICA DE EDUCACAO INTEGRAL, EM TEMPO INTEGRAL			16.675.703,38	16.675.703,38
12.361.0193.2127.0000	DESENVOLVIMENTO DO PROGRAMA NOVO MAIS EDUCACAO				
12.361.0193.2127.0001	DESENVOLVIMENTO DO PROGRAMA NOVO MAIS EDUCACAO				
12.361.0209.0000.0000	INFRAESTRUTURA DE EQUIPAMENTOS E PREDIOS PUBLICOS			11.843.846,46	11.843.846,46
12.361.0209.2792.0000	MANUTENCAO E REPAROS DE EQUIPAMENTOS ESCOLARES			11.843.846,46	11.843.846,46
12.361.0209.2792.0002	MANUTENCAO E REPAROS DE EQUIPAMENTOS ESCOLARES			7.553.999,80	7.553.999,80
12.361.0209.2792.0003	MANUTENCAO E REPAROS DE EQUIPAMENTOS ESCOLARES			4.289.846,66	4.289.846,66
12.362.0000.0000.0000	ENSINO MEDIO		521.830,00		521.830,00
12.362.0064.0000.0000	FORTALEZA INCLUSIVA		521.830,00		521.830,00
12.362.0064.1820.0000	REALIZACAO DE SELECAO DE NOVOS ESTUDANTES PARA O CENTRO DE LINGUAS		521.830,00		521.830,00
12.362.0064.1820.0001	REALIZACAO DE SELECAO DE NOVOS ESTUDANTES PARA O CENTRO DE LINGUAS		521.830,00		521.830,00
12.362.0064.2895.0000	ORGANIZACAO E ACOMPANHAMENTO DO PLANTAO GRAMATICAL				
12.362.0064.2895.0001	ORGANIZACAO E ACOMPANHAMENTO DO PLANTAO GRAMATICAL				
12.363.0000.0000.0000	ENSINO PROFISSIONAL		17.984,00		17.984,00
12.363.0064.0000.0000	FORTALEZA INCLUSIVA		17.984,00		17.984,00
12.363.0064.1482.0000	REALIZACAO DE CURSOS E EXTENSOES EM LINGUAS		17.984,00		17.984,00
12.363.0064.1482.0001	REALIZACAO DE CURSOS E EXTENSOES EM LINGUAS		17.984,00		17.984,00
12.365.0000.0000.0000	EDUCACAO INFANTIL		29.392.475,97	291.155.372,19	320.547.848,16
12.365.0052.0000.0000	DESENVOLVIMENTO DA EDUCACAO INFANTIL		29.392.475,97	288.668.543,36	318.061.019,33
12.365.0052.1229.0000	CONSTRUCAO DE CENTROS DE EDUCACAO INFANTIL		29.392.475,97		29.392.475,97
12.365.0052.1229.0007	CONSTRUCAO DE CENTROS DE EDUCACAO INFANTIL		29.392.475,97		29.392.475,97
12.365.0052.1252.0000	REFORMA E AMPLIACAO DE CENTROS DE EDUCACAO INFANTIL				
12.365.0052.1252.0007	REFORMA E AMPLIACAO DE CENTROS DE EDUCACAO INFANTIL				
12.365.0052.2113.0000	GERENCIAMENTO E MANUTENCAO DAS POLITICAS DE EDUCACAO INFANTIL			64.083.783,45	64.083.783,45
12.365.0052.2113.0001	GERENCIAMENTO E MANUTENCAO DAS POLITICAS DE EDUCACAO INFANTIL			64.083.783,45	64.083.783,45
12.365.0052.2134.0000	GARANTIA DE ALIMENTACAO ESCOLAR - PRE-ESCOLAR - PNAEP			4.913.065,71	4.913.065,71
12.365.0052.2134.0001	GARANTIA DE ALIMENTACAO ESCOLAR - PRE-ESCOLAR - PNAEP			4.913.065,71	4.913.065,71
12.365.0052.2137.0000	GARANTIA DE ALIMENTACAO ESCOLAR CRECHE - PNAEC			5.326.138,04	5.326.138,04

PREFEITURA MUNICIPAL DE FORTALEZA  
ORÇAMENTO FISCAL  
CONSOLIDAÇÃO GERAL DAS DESPESAS

EXERCÍCIO DE 2021

ANEXO 7

CÓDIGO	ESPECIFICAÇÃO	OPERAÇÃO ESPECIAL	PROGRAMA DE TRABALHO		TOTAL
			PROJETO	ATIVIDADE	
12.365.0052.2137.0001	GARANTIA DE ALIMENTAÇÃO ESCOLAR CRECHE - PNAEC			5.326.138,04	5.326.138,04
12.365.0052.2195.0000	REMUNERAÇÃO DE PESSOAL ATIVO DO MUNICÍPIO E ENCARGOS SOCIAIS			170.421.538,12	170.421.538,12
12.365.0052.2195.0025	REMUNERAÇÃO DE PESSOAL ATIVO DO MUNICÍPIO E ENCARGOS SOCIAIS			170.421.538,12	170.421.538,12
12.365.0052.2794.0000	MANUTENÇÃO E REPAROS DE CENTROS DE EDUCAÇÃO INFANTIL			2.502.132,78	2.502.132,78
12.365.0052.2794.0001	MANUTENÇÃO E REPAROS DE CENTROS DE EDUCAÇÃO INFANTIL			2.502.132,78	2.502.132,78
12.365.0052.2795.0000	APOIO A INSTITUIÇÕES CONVENIADAS DE ATENDIMENTO A CRIANÇAS DE 1 A 3 ANOS - CRECHES			41.421.885,26	41.421.885,26
12.365.0052.2795.0007	APOIO A INSTITUIÇÕES CONVENIADAS DE ATENDIMENTO A CRIANÇAS DE 1 A 3 ANOS - CRECHES-MUNICÍPIO			41.421.885,26	41.421.885,26
12.365.0209.0000.0000	INFRAESTRUTURA DE EQUIPAMENTOS E PREDIOS PÚBLICOS			2.486.828,83	2.486.828,83
12.365.0209.2794.0000	MANUTENÇÃO E REPAROS DE CENTROS DE EDUCAÇÃO INFANTIL			2.486.828,83	2.486.828,83
12.365.0209.2794.0002	MANUTENÇÃO E REPAROS DE CENTROS DE EDUCAÇÃO INFANTIL			1.338.999,46	1.338.999,46
12.365.0209.2794.0003	MANUTENÇÃO E REPAROS DE CENTROS DE EDUCAÇÃO INFANTIL			1.147.829,37	1.147.829,37
12.366.0000.0000.0000	EDUCAÇÃO DE JOVENS E ADULTOS			2.984.921,53	2.984.921,53
12.366.0043.0000.0000	EDUCAÇÃO DE JOVENS E ADULTOS			2.984.921,53	2.984.921,53
12.366.0043.1134.0000	DESENVOLVIMENTO DO PROGRAMA NACIONAL DE INCLUSÃO DE JOVENS - PROJÓVEM				
12.366.0043.1134.0001	DESENVOLVIMENTO DO PROGRAMA NACIONAL DE INCLUSÃO DE JOVENS - PROJÓVEM				
12.366.0043.2138.0000	GARANTIA DE ALIMENTAÇÃO ESCOLAR - EJA			717.145,00	717.145,00
12.366.0043.2138.0001	GARANTIA DE ALIMENTAÇÃO ESCOLAR - EJA			717.145,00	717.145,00
12.366.0043.2157.0000	MANUTENÇÃO DA EDUCAÇÃO DE JOVENS E ADULTOS			2.267.776,53	2.267.776,53
12.366.0043.2157.0001	MANUTENÇÃO DA EDUCAÇÃO DE JOVENS E ADULTOS			2.267.776,53	2.267.776,53
12.366.0043.2158.0000	IMPLEMENTAÇÃO DO PROGRAMA BRASIL ALFABETIZADO				
12.366.0043.2158.0001	IMPLEMENTAÇÃO DO PROGRAMA BRASIL ALFABETIZADO				
12.366.0064.0000.0000	FORTALEZA INCLUSIVA				
12.366.0064.1442.0000	ENSINANDO LÍNGUA ESTRANGEIRA À COMUNIDADE				
12.366.0064.1442.0001	ENSINANDO LÍNGUA ESTRANGEIRA À COMUNIDADE				
12.367.0000.0000.0000	EDUCAÇÃO ESPECIAL				
12.367.0105.0000.0000	MELHORIA DA QUALIDADE DA EDUCAÇÃO BÁSICA				
12.367.0105.2114.0000	DESENVOLVIMENTO DAS POLÍTICAS DE EDUCAÇÃO ESPECIAL				
12.367.0105.2114.0001	DESENVOLVIMENTO DAS POLÍTICAS DE EDUCAÇÃO ESPECIAL				

PREFEITURA MUNICIPAL DE FORTALEZA  
ORÇAMENTO FISCAL  
CONSOLIDAÇÃO GERAL DAS DESPESAS

EXERCÍCIO DE 2021

ANEXO 7

CÓDIGO	ESPECIFICAÇÃO	OPERAÇÃO ESPECIAL	PROGRAMA DE TRABALHO		TOTAL
			PROJETO	ATIVIDADE	
12.367.0105.2114.0002	FORMACAO DE PROFISSIONAIS DA EDUCACAO ESPECIAL EM ATENDIMENTO EDUCACIONAL ESPECIALIZADO - AEE - EP/LOM- 1006/2020				
12.367.0105.2973.0000	CONVENIO COM INSTITUICOES DE ATENDIMENTO A CRIANCA E ADOLESCENTE COM NECESSIDADES ESPECIAIS				
12.367.0105.2973.0001	CONVENIO COM INSTITUICOES DE ATENDIMENTO A CRIANCA E ADOLESCENTE COM NECESSIDADES ESPECIAIS				
12.368.0000.0000.0000	EDUCACAO BASICA		28.968.575,38	122.429.333,10	151.397.908,48
12.368.0042.0000.0000	DESENVOLVIMENTO DO ENSINO FUNDAMENTAL		28.968.575,38	28.088.251,31	57.056.826,69
12.368.0042.1129.0000	IMPLANTACAO DE INFRAESTRUTURA ESPORTIVA NAS ESCOLAS		7.563.068,55		7.563.068,55
12.368.0042.1129.0007	IMPLANTACAO DE INFRAESTRUTURA ESPORTIVA NAS ESCOLAS		7.563.068,55		7.563.068,55
12.368.0042.1224.0000	CONSTRUCAO DE UNIDADES ESCOLARES - ENSINO FUNDAMENTAL		15.413.617,22		15.413.617,22
12.368.0042.1224.0002	CONSTRUCAO DE UNIDADES ESCOLARES - ENSINO FUNDAMENTAL		15.413.617,22		15.413.617,22
12.368.0042.1226.0000	REFORMA E AMPLIACAO DE UNIDADES ESCOLARES - ENSINO FUNDAMENTAL		5.991.889,61		5.991.889,61
12.368.0042.1226.0007	REFORMA E AMPLIACAO DE UNIDADES ESCOLARES - ENSINO FUNDAMENTAL		5.991.889,61		5.991.889,61
12.368.0042.2135.0000	GARANTIA DE ALIMENTACAO ESCOLAR - ENSINO FUNDAMENTAL - PNAEF			28.088.251,31	28.088.251,31
12.368.0042.2135.0001	GARANTIA DE ALIMENTACAO ESCOLAR - ENSINO FUNDAMENTAL - PNAEF			28.088.251,31	28.088.251,31
12.368.0082.0000.0000	GESTAO DE PESSOAS E VALORIZACAO DOS SERVIDORES				
12.368.0082.2130.0000	CENTRO DE FORMACAO, ASSISTENCIA E VALORIZACAO DO MAGISTERIO DE FORTALEZA - CEMAF				
12.368.0082.2130.0001	CENTRO DE FORMACAO, ASSISTENCIA E VALORIZACAO DO MAGISTERIO DE FORTALEZA - CEMAF				
12.368.0082.2789.0000	FORMACAO DOS PROFISSIONAIS DA EDUCACAO E QUALIFICACAO PERMANENTE DOS PROCESSOS DE TRABALHO				
12.368.0082.2789.0001	FORMACAO DOS PROFISSIONAIS DA EDUCACAO E QUALIFICACAO PERMANENTE DOS PROCESSOS DE TRABALHO				
12.368.0105.0000.0000	MELHORIA DA QUALIDADE DA EDUCACAO BASICA			94.341.081,79	94.341.081,79
12.368.0105.1523.0000	DESENVOLVIMENTO DO PROGRAMA DE SEGURANCA ESCOLAR				
12.368.0105.1523.0001	DESENVOLVIMENTO DO PROGRAMA DE SEGURANCA ESCOLAR				
12.368.0105.2115.0000	DESENVOLVIMENTO DAS POLITICAS DE ESPORTE E ARTE NAS ESCOLAS				

PREFEITURA MUNICIPAL DE FORTALEZA  
ORÇAMENTO FISCAL  
CONSOLIDAÇÃO GERAL DAS DESPESAS

EXERCÍCIO DE 2021

ANEXO 7

CÓDIGO	ESPECIFICAÇÃO	OPERAÇÃO ESPECIAL	PROGRAMA DE TRABALHO		TOTAL
			PROJETO	ATIVIDADE	
12.368.0105.2115.0001	DESENVOLVIMENTO DAS POLITICAS DE ESPORTE E ARTE NAS ESCOLAS				
12.368.0105.2122.0000	TRANSPORTE ESCOLAR			7.618.310,33	7.618.310,33
12.368.0105.2122.0001	TRANSPORTE ESCOLAR			7.618.310,33	7.618.310,33
12.368.0105.2131.0000	MANUTENCAO DAS ESCOLAS PELO PROGRAMA DE MANUTENCAO E DESENVOLVIMENTO DO ENSINO - PMDE			21.851.383,35	21.851.383,35
12.368.0105.2131.0001	MANUTENCAO DAS ESCOLAS PELO PROGRAMA DE MANUTENCAO E DESENVOLVIMENTO DO ENSINO - PMDE			21.851.383,35	21.851.383,35
12.368.0105.2139.0000	GARANTIA DE ALIMENTACAO ESCOLAR - AEE			580.682,52	580.682,52
12.368.0105.2139.0001	GARANTIA DE ALIMENTACAO ESCOLAR - AEE			580.682,52	580.682,52
12.368.0105.2160.0000	DESENVOLVIMENTO E AMPLIACAO DO PROGRAMA ESCOLA MUNICIPAL COM EXCELENCIA E DESEMPENHO -PMED			625.550,00	625.550,00
12.368.0105.2160.0001	DESENVOLVIMENTO E AMPLIACAO DO PROGRAMA ESCOLA MUNICIPAL COM EXCELENCIA E DESEMPENHO -PMED			625.550,00	625.550,00
12.368.0105.2161.0000	AQUISICAO E DISTRIBUICAO DO FARDAMENTO ESCOLAR			5.031.339,16	5.031.339,16
12.368.0105.2161.0001	AQUISICAO E DISTRIBUICAO DO FARDAMENTO ESCOLAR			5.031.339,16	5.031.339,16
12.368.0105.2162.0000	AQUISICAO E DISTRIBUICAO DE CARTEIRA DE ESTUDANTE PARA ALUNOS DA REDE MUNICIPAL				
12.368.0105.2162.0001	AQUISICAO E DISTRIBUICAO DE CARTEIRA DE ESTUDANTE PARA ALUNOS DA REDE MUNICIPAL				
12.368.0105.2881.0000	DESENVOLVIMENTO DA GESTAO ESCOLAR			58.633.816,43	58.633.816,43
12.368.0105.2881.0001	DESENVOLVIMENTO DA GESTAO ESCOLAR			58.633.816,43	58.633.816,43
12.368.0193.0000.0000	DESENVOLVIMENTO DA POLITICA DE EDUCACAO EM TEMPO INTEGRAL				
12.368.0193.2136.0000	GARANTIA DE ALIMENTACAO ESCOLAR ENSINO FUNDAMENTAL - MAIS EDUCACAO				
12.368.0193.2136.0001	GARANTIA DE ALIMENTACAO ESCOLAR ENSINO FUNDAMENTAL - MAIS EDUCACAO				
12.451.0000.0000.0000	INFRA-ESTRUTURA URBANA		58.264.672,72		58.264.672,72
12.451.0208.0000.0000	PROGRAMA DE INFRAESTRUTURA EM EDUCACAO E SANEAMENTO - PROINFRA		58.041.897,55		58.041.897,55
12.451.0208.1453.0000	CONSTRUCAO DE EQUIPAMENTOS DE EDUCACAO		58.041.897,55		58.041.897,55
12.451.0208.1453.0001	CONSTRUCAO DE EQUIPAMENTOS DE EDUCACAO		58.041.897,55		58.041.897,55
12.451.0209.0000.0000	INFRAESTRUTURA DE EQUIPAMENTOS E PREDIOS PUBLICOS		222.775,17		222.775,17
12.451.0209.1031.0000	REQUALIFICACAO E AMPLIACAO DE EQUIPAMENTOS DE EDUCACAO		222.775,17		222.775,17
12.451.0209.1031.0001	REFORMA E AMPLIACAO DE EQUIPAMENTOS DE EDUCACAO		222.775,17		222.775,17

PREFEITURA MUNICIPAL DE FORTALEZA  
ORÇAMENTO FISCAL  
CONSOLIDAÇÃO GERAL DAS DESPESAS

EXERCÍCIO DE 2021

ANEXO 7

CÓDIGO	ESPECIFICAÇÃO	OPERAÇÃO ESPECIAL	PROGRAMA DE TRABALHO		TOTAL
			PROJETO	ATIVIDADE	
12.846.0000.0000.0000	OUTROS ENCARGOS ESPECIAIS	130.740,30			
12.846.0012.0000.0000	ENCARGOS GERAIS DO MUNICIPIO	130.740,30			
12.846.0012.0017.0000	CONTRIBUICAO PARA FORMACAO DO PASEP	130.740,30			
12.846.0012.0017.0003	CONTRIBUICAO PARA FORMACAO DO PASEP	130.740,30			
12.846.0012.2348.0000	CUMPRIMENTO DE SENTENCAS JUDICIAIS				
12.846.0012.2348.0001	CUMPRIMENTO DE SENTENCAS JUDICIAIS				
13.000.0000.0000.0000	CULTURA		29.325.049,74	54.003.436,46	83.328.486,20
13.122.0000.0000.0000	ADMINISTRACAO GERAL		15.762,04	18.577.866,48	18.593.628,52
13.122.0001.0000.0000	GESTAO E MANUTENCAO		15.762,04	6.161.161,31	6.176.923,35
13.122.0001.1122.0000	REFORMA E RECUPERACAO DE IMOVEIS PUBLICOS				
13.122.0001.1122.0004	REFORMA E RECUPERACAO DE IMOVEIS PUBLICOS				
13.122.0001.1796.0000	AQUISICAO DE EQUIPAMENTOS, MOBILIARIOS E VEICULOS		15.762,04		15.762,04
13.122.0001.1796.0028	AQUISICAO DE EQUIPAMENTOS, MOBILIARIOS E VEICULOS		15.762,04		15.762,04
13.122.0001.2016.0000	MANUTENCAO E FUNCIONAMENTO ADMINISTRATIVO			584.484,69	584.484,69
13.122.0001.2016.0037	MANUTENCAO E FUNCIONAMENTO ADMINISTRATIVO			584.484,69	584.484,69
13.122.0001.2108.0000	COMUNICACAO ,DIVULGACAO INSTITUCIONAL E PUBLICIDADE DE UTILIDADE PUBLICA				
13.122.0001.2108.0001	COMUNICACAO ,DIVULGACAO INSTITUCIONAL E PUBLICIDADE DE UTILIDADE PUBLICA				
13.122.0001.2195.0000	REMUNERACAO DE PESSOAL ATIVO DO MUNICIPIO E ENCARGOS SOCIAIS			5.576.676,62	5.576.676,62
13.122.0001.2195.0038	REMUNERACAO DE PESSOAL ATIVO DO MUNICIPIO E ENCARGOS SOCIAIS			5.576.676,62	5.576.676,62
13.122.0153.0000.0000	MODERNIZACAO DA GESTAO DE RECURSOS LOGISTICOS E SERVICOS COMPARTILHADOS			7.161.057,19	7.161.057,19
13.122.0153.2163.0000	GESTAO DA TERCEIRIZACAO CORPORATIVA DA PMF			7.161.057,19	7.161.057,19
13.122.0153.2163.0003	GESTAO DA TERCEIRIZACAO CORPORATIVA DA PMF - CULTURA			7.161.057,19	7.161.057,19
13.122.0177.0000.0000	GESTAO DE EVENTOS GOVERNAMENTAIS			5.255.647,98	5.255.647,98
13.122.0177.2995.0000	REALIZACAO, COORDENACAO E MOBILIZACAO DE EVENTOS GOVERNAMENTAIS				
13.122.0177.2995.0002	EVENTOS COMEMORATIVOS E CULTURAIS				
13.122.0177.2997.0000	APOIAR EVENTOS CULTURAIS DIVERSOS			5.255.647,98	5.255.647,98
13.122.0177.2997.0001	APOIAR EVENTOS CULTURAIS DIVERSOS			5.255.647,98	5.255.647,98
13.122.0177.2997.0002	EVENTO CULTURAL APOIADO - EVENTO HALLELUYA - EP/LOM - 1078/2020 - EP/LOM				

PREFEITURA MUNICIPAL DE FORTALEZA  
ORÇAMENTO FISCAL  
CONSOLIDAÇÃO GERAL DAS DESPESAS

EXERCÍCIO DE 2021

ANEXO 7

CÓDIGO	ESPECIFICAÇÃO	OPERAÇÃO ESPECIAL	PROGRAMA DE TRABALHO		TOTAL
			PROJETO	ATIVIDADE	
13.122.0177.2997.0003	APOIO AO EVENTO REVEILLON DA PAZ - EP/LOM				
13.122.0177.2997.0004	APOIO AO EVENTO MARCHA PELA VIDA - EP/LOM				
13.126.0000.0000.0000	TECNOLOGIA DA INFORMACAO		100.382,60		100.382,60
13.126.0001.0000.0000	GESTAO E MANUTENCAO		100.382,60		100.382,60
13.126.0001.1005.0000	AQUISICAO E IMPLANTACAO DE PRODUTOS E SERVICOS DE TI		100.382,60		100.382,60
13.126.0001.1005.0027	AQUISICAO E IMPLANTACAO DE PRODUTOS E SERVICOS DE TI		100.382,60		100.382,60
13.243.0000.0000.0000	ASSISTENCIA A CRIANCA E AO ADOLESCENTE			4.169.214,13	4.169.214,13
13.243.0194.0000.0000	APOIO A CRIACAO,DIFUSAO E FOMENTO A CULTURA			4.169.214,13	4.169.214,13
13.243.0194.2095.0000	MANUTENCAO, PROGRAMACAO E FORMACAO DO COMPLEXO VILA DAS ARTES			4.169.214,13	4.169.214,13
13.243.0194.2095.0001	REALIZACAO DE ATIVIDADES DE FORMACAO ARTISTICA NA VILA DAS ARTES			4.169.214,13	4.169.214,13
13.243.0200.0000.0000	PROMOCAO DA FORMACAO PARA O PATRIMONIO, A CULTURA E AS ARTES				
13.243.0200.2096.0000	FORMACAO BASICA EM ARTE, CULTURA E PATRIMONIO PARA CRIANCAS E ADOLESCENTES				
13.243.0200.2096.0001	FORMACAO BASICA EM ARTE, CULTURA E PATRIMONIO PARA CRIANCAS E ADOLESCENTES				
13.391.0000.0000.0000	PATRIMONIO HISTORICO, ARTISTICO E ARQUEOLOGICO		740.346,72		740.346,72
13.391.0074.0000.0000	VALORIZACAO,PRESERVACAO E RECUPERACAO DO PATRIMONIO HISTORICO E CULTURAL.		740.346,72		740.346,72
13.391.0074.1143.0000	ATUALIZACAO DO INVENTARIO DO PATRIMONIO HISTORICO E CULTURAL		286.782,00		286.782,00
13.391.0074.1143.0001	ATUALIZACAO DO INVENTARIO DO PATRIMONIO HISTORICO E CULTURAL		286.782,00		286.782,00
13.391.0074.1280.0000	ELABORACAO DE ESTUDOS TECNICOS PARA TOMBAMENTO		74.842,90		74.842,90
13.391.0074.1280.0001	ELABORACAO DE ESTUDOS TECNICOS PARA TOMBAMENTO		74.842,90		74.842,90
13.391.0074.1525.0000	RESTAURACAO, REQUALIFICACAO E CONSERVACAO DO PATRIMONIO CULTURAL, HISTORICO E ARTISTICO		378.721,82		378.721,82
13.391.0074.1525.0001	RESTAURACAO, REQUALIFICACAO E CONSERVACAO DO PATRIMONIO CULTURAL, HISTORICO E ARTISTICO		378.721,82		378.721,82
13.391.0074.2265.0000	APOIO A MANIFESTACOES REGISTRADAS COMO PATRIMONIO IMATERIAL				
13.391.0074.2265.0001	APOIO A MANIFESTACOES REGISTRADAS COMO PATRIMONIO IMATERIAL				



PREFEITURA MUNICIPAL DE FORTALEZA  
ORÇAMENTO FISCAL  
CONSOLIDAÇÃO GERAL DAS DESPESAS

EXERCÍCIO DE 2021

ANEXO 7

CÓDIGO	ESPECIFICAÇÃO	OPERAÇÃO ESPECIAL	PROGRAMA DE TRABALHO		
			PROJETO	ATIVIDADE	TOTAL
13.392.0000.0000.0000	DIFUSAO CULTURAL		5.736.751,98	31.256.355,85	36.993.107,83
13.392.0064.0000.0000	FORTALEZA INCLUSIVA			17.970.156,90	17.970.156,90
13.392.0064.2030.0000	GESTAO E MANUTENCAO DE CENTROS DE JUVENTUDE			995.866,70	995.866,70
13.392.0064.2030.0001	GESTAO E MANUTENCAO DE CENTROS DE JUVENTUDE			995.866,70	995.866,70
13.392.0064.2480.0000	GESTAO E MANUTENCAO DOS CUCAS			16.974.290,20	16.974.290,20
13.392.0064.2480.0003	GESTAO E MANUTENCAO DO CUCA BARRA			5.666.492,02	5.666.492,02
13.392.0064.2480.0004	GESTAO E MANUTENCAO DO CUCA MONDUBIM			5.653.635,98	5.653.635,98
13.392.0064.2480.0005	GESTAO E MANUTENCAO DO CUCA JANGURUSSU			5.654.162,20	5.654.162,20
13.392.0190.0000.0000	PROMOCAO DE POLITICAS DO LIVRO, DA LEITURA, DA LITERATURA E BIBLIOTECA				
13.392.0190.1168.0000	FORTALECIMENTO E AMPLIACAO DE EQUIPAMENTOS DE COMPARTILHAMENTO DE LIVROS (TERMINAL LITERARIO E AFINS)				
13.392.0190.1168.0001	FORTALECIMENTO E AMPLIACAO DE EQUIPAMENTOS DE COMPARTILHAMENTO DE LIVROS (TERMINAL LITERARIO E AFINS)				
13.392.0190.1169.0000	REALIZACAO DE ACOES NA REDE DE BIBLIOTECAS MUNICIPAIS				
13.392.0190.1169.0001	REALIZACAO DE PROGRAMACAO EM BIBLIOTECAS				
13.392.0190.1169.0002	ELABORACAO DO PLANO MUNICIPAL DO LIVRO, LEITURA, LITERATURA E BIBLIOTECAS - EP/LOM				
13.392.0194.0000.0000	APOIO A CRIACAO, DIFUSAO E FOMENTO A CULTURA		5.736.751,98	4.940.746,07	10.677.498,05
13.392.0194.1013.0000	MANUTENCAO, PROGRAMACAO E FORMACAO NO TEATRO SAO JOSE.		374.651,98		374.651,98
13.392.0194.1013.0001	MANUTENCAO, PROGRAMACAO E FORMACAO NO TEATRO SAO JOSE		374.651,98		374.651,98
13.392.0194.1186.0000	DESCENTRALIZACAO DAS ACOES DE CULTURA NAS PRACAS DE FORTALEZA E SEUS TERRITORIOS CRIATIVOS?				
13.392.0194.1186.0001	DESCENTRALIZACAO DAS ACOES DE CULTURA NAS PRACAS DE FORTALEZA E SEUS TERRITORIOS CRIATIVOS?				
13.392.0194.1188.0000	APOIO AS PRODUcoes ARTISTICAS POR MEIO DE EDITAL		5.362.100,00		5.362.100,00
13.392.0194.1188.0001	APOIO AS PRODUcoes ARTISTICAS POR MEIO DE EDITAL		656.500,00		656.500,00
13.392.0194.1188.0002	APOIO AS PRODUcoes ARTISTICAS POR MEIO DE EDITAL		4.705.600,00		4.705.600,00
13.392.0194.1275.0000	ELABORACAO DE ESTUDOS E PESQUISAS				
13.392.0194.1275.0003	ELABORACAO DE ESTUDOS E PESQUISAS				
13.392.0194.2106.0000	FISCALIZACAO DA APLICACAO DE RECURSOS MUNICIPAIS REPASSADOS				
13.392.0194.2106.0002	FISCALIZACAO DA APLICACAO DE RECURSOS MUNICIPAIS REPASSADOS				

PREFEITURA MUNICIPAL DE FORTALEZA  
ORÇAMENTO FISCAL  
CONSOLIDAÇÃO GERAL DAS DESPESAS

EXERCÍCIO DE 2021

ANEXO 7

CÓDIGO	ESPECIFICAÇÃO	OPERAÇÃO ESPECIAL	PROGRAMA DE TRABALHO		TOTAL
			PROJETO	ATIVIDADE	
13.392.0194.2116.0000	FORTALECIMENTO DE MECANISMOS DE CAPTACAO DE RECURSOS PARA O SISTEMA MUNICIPAL DE CULTURA				
13.392.0194.2116.0002	FORTALECIMENTO DE MECANISMOS DE CAPTACAO DE RECURSOS PARA O SISTEMA MUNICIPAL DE CULTURA				
13.392.0194.2270.0000	REALIZACAO DAS ACOES PERMANENTES DE CULTURA			4.482.842,73	4.482.842,73
13.392.0194.2270.0001	REALIZACAO DAS ACOES PERMANENTES DE CULTURA			3.068.262,53	3.068.262,53
13.392.0194.2270.0005	CICLO NATALINO			1.200.770,00	1.200.770,00
13.392.0194.2270.0006	CICLO CARNAVALESICO				
13.392.0194.2270.0008	CICLO JUNINO			213.810,20	213.810,20
13.392.0194.2389.0000	MANUTENCAO DE EQUIPAMENTOS CULTURAIIS.			457.903,34	457.903,34
13.392.0194.2389.0001	MANUTENCAO DE EQUIPAMENTOS CULTURAIIS.			457.903,34	457.903,34
13.392.0200.0000.0000	PROMOCAO DA FORMACAO PARA O PATRIMONIO, A CULTURA E AS ARTES				
13.392.0200.2097.0000	PROMOCAO DE FORMACAO E EDUCACAO PARA PATRIMONIO HISTORICO E CULTURAL				
13.392.0200.2097.0001	PROMOCAO DE FORMACAO E EDUCACAO PARA PATRIMONIO HISTORICO E CULTURAL				
13.392.0201.0000.0000	GESTAO DA POLITICA CULTURAL				
13.392.0201.1524.0000	REALIZACAO DE EVENTOS PARA O FORTALECIMENTO DA POLITICA DE CULTURA				
13.392.0201.1524.0001	REALIZACAO DE EVENTOS PARA O FORTALECIMENTO DA POLITICA DE CULTURA				
13.392.0201.1524.0002	REALIZACAO DO EVENTO - FESTA DOS ARCANJOS - EP/LOM				
13.392.0201.2117.0000	MANUTENCAO DOS CONSELHOS LIGADOS A CULTURA				
13.392.0201.2117.0001	MANUTENCAO DOS CONSELHOS LIGADOS A CULTURA				
13.392.0206.0000.0000	PROGRAMA DE FORTALECIMENTO DE INCLUSAO SOCIAL E REDES DE ATENCAO - PROREDES			8.345.452,88	8.345.452,88
13.392.0206.2480.0000	GESTAO E MANUTENCAO DOS CUCAS			8.345.452,88	8.345.452,88
13.392.0206.2480.0006	GESTAO E MANUTENCAO DO CUCA PICI			2.429.607,98	2.429.607,98
13.392.0206.2480.0007	GESTAO E MANUTENCAO DO CUCA JOSE WALTER			5.915.844,90	5.915.844,90
13.451.0000.0000.0000	INFRA-ESTRUTURA URBANA		22.731.806,40		22.731.806,40
13.451.0206.0000.0000	PROGRAMA DE FORTALECIMENTO DE INCLUSAO SOCIAL E REDES DE ATENCAO - PROREDES		21.505.691,87		21.505.691,87
13.451.0206.1450.0000	CONSTRUCAO DE EQUIPAMENTOS PUBLICOS		21.505.691,87		21.505.691,87
13.451.0206.1450.0001	CONSTRUCAO DE EQUIPAMENTOS PUBLICOS - CUCA		21.505.691,87		21.505.691,87

PREFEITURA MUNICIPAL DE FORTALEZA  
ORÇAMENTO FISCAL  
CONSOLIDAÇÃO GERAL DAS DESPESAS

EXERCÍCIO DE 2021

ANEXO 7

CÓDIGO	ESPECIFICAÇÃO	OPERAÇÃO ESPECIAL	PROGRAMA DE TRABALHO		TOTAL
			PROJETO	ATIVIDADE	
13.451.0209.0000.0000	INFRAESTRUTURA DE EQUIPAMENTOS E PREDIOS PUBLICOS		1.226.114,53		1.226.114,53
13.451.0209.1446.0000	CONSTRUCAO, AMPLIACAO E REFORMA DE EQUIPAMENTOS CULTURAIS		1.226.114,53		1.226.114,53
13.451.0209.1446.0001	CONSTRUCAO, AMPLIACAO E REFORMA DE EQUIPAMENTOS CULTURAIS		820.118,44		820.118,44
13.451.0209.1446.0002	CONSTRUCAO, AMPLIACAO E REFORMA DE EQUIPAMENTOS CULTURAIS		405.996,09		405.996,09
14.000.0000.0000.0000	DIREITOS DA CIDADANIA		14.592.717,56	19.906.202,07	34.498.919,63
14.122.0000.0000.0000	ADMINISTRACAO GERAL		51.784,32	404.972,62	456.756,94
14.122.0001.0000.0000	GESTAO E MANUTENCAO		51.784,32	404.972,62	456.756,94
14.122.0001.1005.0000	AQUISICAO E IMPLANTACAO DE PRODUTOS E SERVICOS DE TI		18.991,20		18.991,20
14.122.0001.1005.0026	AQUISICAO E IMPLANTACAO DE PRODUTOS E SERVICOS DE TI		18.991,20		18.991,20
14.122.0001.1796.0000	AQUISICAO DE EQUIPAMENTOS, MOBILIARIOS E VEICULOS		32.793,12		32.793,12
14.122.0001.1796.0027	AQUISICAO DE EQUIPAMENTOS, MOBILIARIOS E VEICULOS		32.793,12		32.793,12
14.122.0001.2016.0000	MANUTENCAO E FUNCIONAMENTO ADMINISTRATIVO			404.972,62	404.972,62
14.122.0001.2016.0048	MANUTENCAO E FUNCIONAMENTO ADMINISTRATIVO			404.972,62	404.972,62
14.122.0006.0000.0000	OBRAS PUBLICAS DE INFRAESTRUTURA				
14.122.0006.1122.0000	REFORMA E RECUPERACAO DE IMOVEIS PUBLICOS				
14.122.0006.1122.0003	REFORMA E RECUPERACAO DE IMOVEIS PUBLICOS				
14.125.0000.0000.0000	NORMALIZACAO E FISCALIZACAO			12.502.456,35	12.502.456,35
14.125.0016.0000.0000	METROLOGIA, QUALIDADE E AVALIACAO DA CONFORMIDADE			12.502.456,35	12.502.456,35
14.125.0016.1796.0000	AQUISICAO DE EQUIPAMENTOS, MOBILIARIOS E VEICULOS				
14.125.0016.1796.0045	AQUISICAO DE EQUIPAMENTOS, MOBILIARIOS E VEICULOS				
14.125.0016.1951.0000	CONSTRUCAO, REFORMA E AMPLIACAO DAS REGIONAIS DO IPEM				
14.125.0016.1951.0001	CONSTRUCAO, REFORMA E AMPLIACAO DAS REGIONAIS DO IPEM				
14.125.0016.2016.0000	MANUTENCAO E FUNCIONAMENTO ADMINISTRATIVO			4.405.521,54	4.405.521,54
14.125.0016.2016.0019	MANUTENCAO E FUNCIONAMENTO ADMINISTRATIVO			4.405.521,54	4.405.521,54
14.125.0016.2092.0000	VERIFICACAO E FISCALIZACAO DO CONTROLE DA QUALIDADE			153.324,57	153.324,57
14.125.0016.2092.0001	VERIFICACAO E FISCALIZACAO DO CONTROLE DA QUALIDADE			153.324,57	153.324,57
14.125.0016.2195.0000	REMUNERACAO DE PESSOAL ATIVO DO MUNICIPIO E ENCARGOS SOCIAIS			7.943.610,24	7.943.610,24
14.125.0016.2195.0020	REMUNERACAO DE PESSOAL ATIVO DO MUNICIPIO E ENCARGOS SOCIAIS			7.943.610,24	7.943.610,24
14.126.0000.0000.0000	TECNOLOGIA DA INFORMACAO				
14.126.0016.0000.0000	METROLOGIA, QUALIDADE E AVALIACAO DA CONFORMIDADE				

PREFEITURA MUNICIPAL DE FORTALEZA  
ORÇAMENTO FISCAL  
CONSOLIDAÇÃO GERAL DAS DESPESAS

EXERCÍCIO DE 2021

ANEXO 7

CÓDIGO	ESPECIFICAÇÃO	OPERAÇÃO ESPECIAL	PROGRAMA DE TRABALHO		TOTAL
			PROJETO	ATIVIDADE	
14.126.0016.1005.0000	AQUISIÇÃO E IMPLANTAÇÃO DE PRODUTOS E SERVIÇOS DE TI				
14.126.0016.1005.0039	AQUISIÇÃO E IMPLANTAÇÃO DE PRODUTOS E SERVIÇOS DE TI				
14.126.0066.0000.0000	TRANSPARENCIA: OUVIDORIA, PARTICIPAÇÃO E CONTROLE SOCIAL				
14.126.0066.1038.0000	IMPLANTAÇÃO DA OUVIDORIA DIGITAL				
14.126.0066.1038.0001	IMPLANTAÇÃO DA OUVIDORIA DIGITAL				
14.183.0000.0000.0000	INFORMAÇÃO E INTELIGÊNCIA				
14.183.0066.0000.0000	TRANSPARENCIA: OUVIDORIA, PARTICIPAÇÃO E CONTROLE SOCIAL				
14.183.0066.2023.0000	ELABORAÇÃO DE INSTRUMENTOS PARA O FOMENTO AO CONTROLE SOCIAL				
14.183.0066.2023.0001	ELABORAÇÃO DE INSTRUMENTOS PARA O FOMENTO AO CONTROLE SOCIAL				
14.241.0000.0000.0000	ASSISTÊNCIA AO IDOSO		392,00		392,00
14.241.0007.0000.0000	ATENÇÃO INTEGRAL A PESSOA IDOSA				
14.241.0007.1513.0000	REALIZAÇÃO DE EVENTOS VOLTADOS PARA A PESSOA IDOSA				
14.241.0007.1513.0001	REALIZAÇÃO DE EVENTOS VOLTADOS PARA A PESSOA IDOSA				
14.241.0007.1513.0002	CAPACITAÇÃO DE ATORES DA POLÍTICA DE DIREITOS DA PESSOA IDOSA				
14.241.0007.2010.0000	MANUTENÇÃO DO CENTRO DE REFERÊNCIA DO IDOSO				
14.241.0007.2010.0001	MANUTENÇÃO DO CENTRO DE REFERÊNCIA DO IDOSO				
14.241.0007.2038.0000	MANUTENÇÃO DO CONSELHO MUNICIPAL DOS DIREITOS DA PESSOA IDOSA - CMDPI				
14.241.0007.2038.0001	MANUTENÇÃO DO CONSELHO MUNICIPAL DOS DIREITOS DA PESSOA IDOSA - CMDPI				
14.241.0007.2066.0000	ATENÇÃO INTEGRAL E INTERGERACIONAL A PESSOA IDOSA				
14.241.0007.2066.0001	ATENÇÃO INTEGRAL E INTERGERACIONAL A PESSOA IDOSA				
14.241.0082.0000.0000	GESTÃO DE PESSOAS E VALORIZAÇÃO DOS SERVIDORES		392,00		392,00
14.241.0082.1313.0000	FORTALECIMENTO DO PROJETO GENTE DE VALOR - INCLUSÃO SOCIAL DO SERVIDOR PÚBLICO IDOSO		392,00		392,00
14.241.0082.1313.0001	FORTALECIMENTO DO PROJETO GENTE DE VALOR - INCLUSÃO SOCIAL DO SERVIDOR PÚBLICO IDOSO		392,00		392,00
14.242.0000.0000.0000	ASSISTÊNCIA AO PORTADOR DE DEFICIÊNCIA				
14.242.0008.0000.0000	ATENÇÃO INTEGRAL A PESSOA COM DEFICIÊNCIA				
14.242.0008.1514.0000	REALIZAÇÃO DE EVENTOS COM FOCO NA PESSOA COM DEFICIÊNCIA				
14.242.0008.1514.0001	REALIZAÇÃO DE EVENTOS COM FOCO NA PESSOA COM DEFICIÊNCIA				

PREFEITURA MUNICIPAL DE FORTALEZA  
ORÇAMENTO FISCAL  
CONSOLIDAÇÃO GERAL DAS DESPESAS

EXERCÍCIO DE 2021

ANEXO 7

CÓDIGO	ESPECIFICAÇÃO	OPERAÇÃO ESPECIAL	PROGRAMA DE TRABALHO		TOTAL
			PROJETO	ATIVIDADE	
14.242.0008.2282.0000	PROMOCAO DA POLITICA DOS DIREITOS DA PESSOA COM DEFICIENCIA				
14.242.0008.2282.0001	PROMOCAO DA POLITICA DOS DIREITOS DA PESSOA COM DEFICIENCIA				
14.242.0008.2335.0000	APOIO AO DESENVOLVIMENTO INSTITUCIONAL				
14.242.0008.2335.0002	APOIO AO DESENVOLVIMENTO INSTITUCIONAL				
14.243.0000.0000.0000	ASSISTENCIA A CRIANCA E AO ADOLESCENTE		164.985,06	321.762,09	486.747,15
14.243.0181.0000.0000	PROMOCAO DOS DIREITOS E PREVENCAO DE VIOLACOES CONTRA CRIANCAS E ADOLESCENTES		164.985,06		164.985,06
14.243.0181.1010.0000	CRIACAO E DESENVOLVIMENTO DO PLANO DE COMUNICACAO DO COMDICA				
14.243.0181.1010.0001	CRIACAO E DESENVOLVIMENTO DO PLANO DE COMUNICACAO DO COMDICA				
14.243.0181.1503.0000	FINANCIAMENTO DE PROJETOS POR MEIO DE EDITAIS		164.985,06		164.985,06
14.243.0181.1503.0001	FINANCIAMENTO DE PROJETOS POR MEIO DE EDITAIS		164.985,06		164.985,06
14.243.0181.1504.0000	CAPACITACAO CONTINUADA PARA CONSELHEIROS TUTELARES E DE DIREITOS				
14.243.0181.1504.0001	CAPACITACAO CONTINUADA PARA CONSELHEIROS TUTELARES E DE DIREITOS				
14.243.0181.1505.0000	CAPACITACAO DE ENTIDADES DA SOCIEDADE CIVIL VINCULADAS AO COMDICA				
14.243.0181.1505.0001	CAPACITACAO DE ENTIDADES DA SOCIEDADE CIVIL VINCULADAS AO COMDICA				
14.243.0181.1510.0000	ELABORACAO DO PLANO MUNICIPAL DE MONITORAMENTO E FORTALECIMENTO DAS POLITICAS PUBLICAS PARA CRIANCA E ADOLESCENTE				
14.243.0181.1510.0001	ELABORACAO DO PLANO MUNICIPAL DE MONITORAMENTO E FORTALECIMENTO DAS POLITICAS PUBLICAS PARA CRIANCA E ADOLESCENTE				
14.243.0181.1917.0000	APOIO E REALIZACAO DE EVENTOS				
14.243.0181.1917.0005	APOIO E REALIZACAO DE EVENTOS				
14.243.0181.1917.0008	REALIZACAO DE EVENTOS VOLTADOS AO FORTALECIMENTO DO FUNDO MUNICIPAL DE DEFESA DOS DIREITOS DA CRIANCA E DO ADOLESCENTE				

PREFEITURA MUNICIPAL DE FORTALEZA  
ORÇAMENTO FISCAL  
CONSOLIDAÇÃO GERAL DAS DESPESAS

EXERCÍCIO DE 2021

ANEXO 7

CÓDIGO	ESPECIFICAÇÃO	OPERAÇÃO ESPECIAL	PROGRAMA DE TRABALHO		TOTAL
			PROJETO	ATIVIDADE	
14.243.0181.1917.0009	REALIZAÇÃO DE CAMPANHA EM DEFESA DOS DIREITOS DA CRIANÇA E DO ADOLESCENTE				
14.243.0186.0000.0000	GESTÃO DAS UNIDADES DO SISTEMA DE GARANTIA DE DIREITOS			321.762,09	321.762,09
14.243.0186.1517.0000	IMPLANTACAO DE CONSELHOS TUTELARES				
14.243.0186.1517.0001	IMPLANTACAO DE CONSELHOS TUTELARES				
14.243.0186.2051.0000	MANUTENCAO DOS CONSELHOS TUTELARES			321.762,09	321.762,09
14.243.0186.2051.0001	MANUTENCAO DOS CONSELHOS TUTELARES			321.762,09	321.762,09
14.244.0000.0000.0000	ASSISTENCIA COMUNITARIA			187.841,45	187.841,45
14.244.0036.0000.0000	CIDADANIA E DIREITOS HUMANOS - CIDADANIA EM REDE			187.841,45	187.841,45
14.244.0036.2305.0000	MANUTENCAO DOS CENTROS DE CIDADANIA E DIREITOS HUMANOS			187.841,45	187.841,45
14.244.0036.2305.0001	MANUTENCAO DOS CENTROS DE CIDADANIA E DIREITOS HUMANOS			187.841,45	187.841,45
14.422.0000.0000.0000	DIREITOS INDIVIDUAIS, COLETIVOS E DIFUSOS		14.375.556,18	6.489.169,56	20.864.725,74
14.422.0007.0000.0000	ATENCAO INTEGRAL A PESSOA IDOSA			5.622.188,81	5.622.188,81
14.422.0007.2335.0000	APOIO AO DESENVOLVIMENTO INSTITUCIONAL			5.622.188,81	5.622.188,81
14.422.0007.2335.0001	APOIO AO DESENVOLVIMENTO INSTITUCIONAL			5.622.188,81	5.622.188,81
14.422.0025.0000.0000	PROTECAO E DEFESA DO CONSUMIDOR				
14.422.0025.1067.0000	IMPLANTACAO DO BALCAO DE ATENDIMENTO AO CONSUMIDOR NAS SECRETARIAS REGIONAIS				
14.422.0025.1067.0001	IMPLANTACAO DO BALCAO DE ATENDIMENTO AO CONSUMIDOR NAS SECRETARIAS REGIONAIS - SR I				
14.422.0025.1067.0002	IMPLANTACAO DO BALCAO DE ATENDIMENTO AO CONSUMIDOR NAS SECRETARIAS REGIONAIS - SR II				
14.422.0025.1067.0003	IMPLANTACAO DO BALCAO DE ATENDIMENTO AO CONSUMIDOR NAS SECRETARIAS REGIONAIS - SR III				
14.422.0025.1101.0000	CELEBRACAO DE PARCERIAS COM INSTITUICOES DE INTERESSE PUBLICO PARA REALIZACAO DE CAPACITACAO NA AREA DOS DIREITOS DO CONSUMIDOR				
14.422.0025.1101.0001	CELEBRACAO DE PARCERIAS COM INSTITUICOES DE INTERESSE PUBLICO PARA REALIZACAO DE CAPACITACAO NA AREA DOS DIREITOS DO CONSUMIDOR				
14.422.0025.1219.0000	REALIZACAO DA OPERACAO FERIAS LEGAL				
14.422.0025.1219.0001	REALIZACAO DA OPERACAO FERIAS LEGAL				
14.422.0025.1220.0000	VIRTUALIZACAO DO PROCON				
14.422.0025.1220.0001	VIRTUALIZACAO DO PROCON				

PREFEITURA MUNICIPAL DE FORTALEZA  
ORÇAMENTO FISCAL  
CONSOLIDAÇÃO GERAL DAS DESPESAS

EXERCÍCIO DE 2021

ANEXO 7

CÓDIGO	ESPECIFICAÇÃO	OPERAÇÃO ESPECIAL	PROGRAMA DE TRABALHO		TOTAL
			PROJETO	ATIVIDADE	
14.422.0025.1441.0000	PROMOCAO DE EVENTOS EDUCATIVOS VOLTADOS A DEFESA DO CONSUMIDOR				
14.422.0025.1441.0001	PROMOCAO DE EVENTOS EDUCATIVOS VOLTADOS A DEFESA DO CONSUMIDOR				
14.422.0025.1878.0000	ATENDIMENTO NOS BAIRROS - PROCON MOVEL				
14.422.0025.1878.0001	ATENDIMENTO NOS BAIRROS - PROCON MOVEL				
14.422.0025.1880.0000	REALIZACAO DA CONFERENCIA MUNICIPAL DE DEFESA DO CONSUMIDOR				
14.422.0025.1880.0001	REALIZACAO DA CONFERENCIA MUNICIPAL DE DEFESA DO CONSUMIDOR				
14.422.0025.1917.0000	APOIO E REALIZACAO DE EVENTOS				
14.422.0025.1917.0004	APOIO E REALIZACAO DE EVENTOS				
14.422.0025.2026.0000	REALIZACAO DE MUTIRAO PARA RENEGOCIACAO DE DIVIDAS				
14.422.0025.2026.0001	REALIZACAO DE MUTIRAO PARA RENEGOCIACAO DE DIVIDAS				
14.422.0025.2036.0000	MANUTENCAO DO PROCON NAS REGIONAIS				
14.422.0025.2036.0001	MANUTENCAO DO PROCON NAS REGIONAIS				
14.422.0029.0000.0000	PROMOCAO DA IGUALDADE RACIAL		23.111,98		23.111,98
14.422.0029.1363.0000	EXECUCAO DAS ACOES CONTEMPLADAS NO PLANO MUNICIPAL DA IGUALDADE RACIAL		23.111,98		23.111,98
14.422.0029.1363.0001	EXECUCAO DAS ACOES CONTEMPLADAS NO PLANO MUNICIPAL DA IGUALDADE RACIAL		23.111,98		23.111,98
14.422.0029.1363.0002	PROMOCAO DE PROJETOS CULTURAIS E PEDAGOGICOS DE VALORIZACAO DA CULTURA AFRO-BRASILEIRA E INDIGENA				
14.422.0029.1365.0000	COMEMORACAO DO DIA NACIONAL DA CONSCIENCIA NEGRA				
14.422.0029.1365.0001	COMEMORACAO DO DIA NACIONAL DA CONSCIENCIA NEGRA				
14.422.0029.2002.0000	MANUTENCAO DO CENTRO DE REFERENCIA DA IGUALDADE RACIAL				
14.422.0029.2002.0001	MANUTENCAO DO CENTRO DE REFERENCIA DA IGUALDADE RACIAL				
14.422.0031.0000.0000	PROMOCAO E DEFESA DOS DIREITOS DAS MULHERES			79.108,41	79.108,41
14.422.0031.1350.0000	ATUALIZACAO DO PLANO MUNICIPAL DE POLITICAS PARA AS MULHERES				
14.422.0031.1350.0001	ATUALIZACAO DO PLANO MUNICIPAL DE POLITICAS PARA AS MULHERES				
14.422.0031.1516.0000	FORTELECIMENTO DAS POLITICAS DE DEFESA DOS DIREITOS DA MULHER				

PREFEITURA MUNICIPAL DE FORTALEZA  
ORÇAMENTO FISCAL  
CONSOLIDAÇÃO GERAL DAS DESPESAS

EXERCÍCIO DE 2021

ANEXO 7

CÓDIGO	ESPECIFICAÇÃO	OPERAÇÃO ESPECIAL	PROGRAMA DE TRABALHO		TOTAL
			PROJETO	ATIVIDADE	
14.422.0031.1516.0001	FORTALECIMENTO DAS POLITICAS DE DEFESA DOS DIREITOS DA MULHER				
14.422.0031.1516.0002	IMPLANTACAO DE UNIDADES DE ACOLHIMENTO PARA MULHERES EM SITUACAO DE VITIMAS DE VIOLENCIA NOS TERMINAIS DE ONIBUS - EP/LOM				
14.422.0031.2052.0000	MANUTENCAO DOS EQUIPAMENTOS DE ATENDIMENTO A MULHER EM SITUACAO DE VIOLENCIA			79.108,41	79.108,41
14.422.0031.2052.0001	MANUTENCAO DOS EQUIPAMENTOS DE ATENDIMENTO A MULHER EM SITUACAO DE VIOLENCIA			79.108,41	79.108,41
14.422.0036.0000.0000	CIDADANIA E DIREITOS HUMANOS - CIDADANIA EM REDE		1.743.790,30		1.743.790,30
14.422.0036.1408.0000	REALIZACAO DE CAMPANHA EM DEFESA DOS DIREITOS HUMANOS		1.743.790,30		1.743.790,30
14.422.0036.1408.0001	REALIZACAO DE CAMPANHA EM DEFESA DOS DIREITOS HUMANOS		1.743.790,30		1.743.790,30
14.422.0036.1896.0000	REALIZACAO DE OFICINAS DE ARTE - EDUCACAO EM DIREITOS HUMANOS				
14.422.0036.1896.0001	REALIZACAO DE OFICINAS DE ARTE - EDUCACAO EM DIREITOS HUMANOS				
14.422.0056.0000.0000	PROMOCAO E DEFESA DA CIDADANIA E DOS DIREITOS HUMANOS DA POPULACAO LGBT				
14.422.0056.1284.0000	IMPLANTACAO DE CENTRO DE CIDADANIA LGBT				
14.422.0056.1284.0001	IMPLANTACAO DE CENTRO DE CIDADANIA LGBT				
14.422.0056.1304.0000	REALIZACAO DE EVENTOS COM ATIVIDADES ARTISTICA E CULTURAI S LGBT				
14.422.0056.1304.0001	REALIZACAO DE EVENTOS COM ATIVIDADES ARTISTICA E CULTURAI S LGBT				
14.422.0056.1310.0000	PUBLICACAO DE MATERIAL INFORMATIVO E EDUCATIVO DIRECIONADO A INCLUSAO DA POPULACAO LGBT				
14.422.0056.1310.0001	PUBLICACAO DE MATERIAL INFORMATIVO E EDUCATIVO DIRECIONADO A INCLUSAO DA POPULACAO LGBT				
14.422.0064.0000.0000	FORTALEZA INCLUSIVA			100.000,00	100.000,00
14.422.0064.2155.0000	FORTALECIMENTO DAS POLITICAS DE JUVENTUDE POR MEIO DE CONVENIOS, CHAMADAS PUBLICAS E EDITAIS			100.000,00	100.000,00
14.422.0064.2155.0001	FORTALECIMENTO DAS POLITICAS DE JUVENTUDE POR MEIO DE CONVENIOS, CHAMADAS PUBLICAS E EDITAIS			100.000,00	100.000,00



PREFEITURA MUNICIPAL DE FORTALEZA  
ORÇAMENTO FISCAL  
CONSOLIDAÇÃO GERAL DAS DESPESAS

EXERCÍCIO DE 2021

ANEXO 7

CÓDIGO	ESPECIFICAÇÃO	OPERAÇÃO ESPECIAL	PROGRAMA DE TRABALHO		TOTAL
			PROJETO	ATIVIDADE	
14.422.0206.0000.0000	PROGRAMA DE FORTALECIMENTO DE INCLUSÃO SOCIAL E REDES DE ATENÇÃO - PROREDES		12.608.653,90	687.872,34	13.296.526,24
14.422.0206.1251.0000	FORTALECIMENTO DA QUALIDADE DOS SERVIÇOS DA REDE DE JUVENTUDE		1.640.207,18		1.640.207,18
14.422.0206.1251.0001	FORTALECIMENTO DA QUALIDADE DOS SERVIÇOS DA REDE DE JUVENTUDE		1.640.207,18		1.640.207,18
14.422.0206.1506.0000	DESENVOLVIMENTO DE PROJETOS INOVADORES PARA A JUVENTUDE		10.968.446,72		10.968.446,72
14.422.0206.1506.0001	ACADEMIA ENEM		1.000.952,95		1.000.952,95
14.422.0206.1506.0002	JUVENTUDE SEM FRONTEIRAS - JSF				
14.422.0206.1506.0003	EMPREENDEDORISMO E PROTAGONISMO JUVENIL		5.763.107,05		5.763.107,05
14.422.0206.1506.0004	PROJETOS INOVADORES PARA A MELHORIA DA CAPACIDADE DE JOVENS VULNERÁVEIS		4.204.386,72		4.204.386,72
14.422.0206.2154.0000	GESTÃO E MANUTENÇÃO DO CENTRO DE ARTE E ESPORTES UNIFICADOS - CEU			687.872,34	687.872,34
14.422.0206.2154.0001	GESTÃO E MANUTENÇÃO DO CEU II - VICENTE PINZON				
14.422.0206.2154.0002	GESTÃO E MANUTENÇÃO DO CEU VI - ANCURI			687.872,34	687.872,34
14.422.0213.0000.0000	PREVENÇÃO AO USO INDEVIDO DE ALCOOL, CRACK E OUTRAS DROGAS				
14.422.0213.1493.0000	ELABORAÇÃO E SOCIALIZAÇÃO DE CONHECIMENTO EM POLÍTICAS SOBRE DROGAS				
14.422.0213.1493.0002	ELABORAÇÃO E SOCIALIZAÇÃO DE CONHECIMENTO EM POLÍTICAS SOBRE DROGAS				
15.000.0000.0000.0000	URBANISMO		481.453.296,80	443.859.992,69	925.313.289,49
15.122.0000.0000.0000	ADMINISTRAÇÃO GERAL		6.550,43	17.827.873,46	17.834.423,89
15.122.0001.0000.0000	GESTÃO E MANUTENÇÃO		6.550,43	17.827.873,46	17.834.423,89
15.122.0001.1796.0000	AQUISIÇÃO DE EQUIPAMENTOS, MOBILIÁRIOS E VEÍCULOS		6.550,43		6.550,43
15.122.0001.1796.0020	AQUISIÇÃO DE EQUIPAMENTOS, MOBILIÁRIOS E VEÍCULOS		6.550,43		6.550,43
15.122.0001.1796.0023	AQUISIÇÃO DE EQUIPAMENTOS, MOBILIÁRIOS E VEÍCULOS				
15.122.0001.2016.0000	MANUTENÇÃO E FUNCIONAMENTO ADMINISTRATIVO			1.686.081,51	1.686.081,51
15.122.0001.2016.0029	MANUTENÇÃO E FUNCIONAMENTO ADMINISTRATIVO			1.682.491,51	1.682.491,51
15.122.0001.2016.0032	MANUTENÇÃO E FUNCIONAMENTO ADMINISTRATIVO			3.590,00	3.590,00
15.122.0001.2195.0000	REMUNERAÇÃO DE PESSOAL ATIVO DO MUNICÍPIO E ENCARGOS SOCIAIS			16.141.791,95	16.141.791,95
15.122.0001.2195.0031	REMUNERAÇÃO DE PESSOAL ATIVO DO MUNICÍPIO E ENCARGOS SOCIAIS			16.141.791,95	16.141.791,95
15.126.0000.0000.0000	TECNOLOGIA DA INFORMÁTICA		70.353,16		70.353,16

PREFEITURA MUNICIPAL DE FORTALEZA  
ORÇAMENTO FISCAL  
CONSOLIDAÇÃO GERAL DAS DESPESAS

EXERCÍCIO DE 2021

ANEXO 7

CÓDIGO	ESPECIFICAÇÃO	OPERAÇÃO ESPECIAL	PROGRAMA DE TRABALHO		TOTAL
			PROJETO	ATIVIDADE	
15.126.0001.0000.0000	GESTÃO E MANUTENÇÃO		70.353,16		70.353,16
15.126.0001.1005.0000	AQUISIÇÃO E IMPLANTAÇÃO DE PRODUTOS E SERVIÇOS DE TI		70.353,16		70.353,16
15.126.0001.1005.0036	AQUISIÇÃO E IMPLANTAÇÃO DE PRODUTOS E SERVIÇOS DE TI		13.140,00		13.140,00
15.126.0001.1005.0052	AQUISIÇÃO E IMPLANTAÇÃO DE PRODUTOS E SERVIÇOS DE TI		57.213,16		57.213,16
15.127.0000.0000.0000	ORDENAMENTO TERRITORIAL		8.276.048,06		8.276.048,06
15.127.0014.0000.0000	FORTALEZA LIMPA				
15.127.0014.1060.0000	AMPLIAÇÃO DE AÇÕES INTEGRADAS DE RESÍDUOS SÓLIDOS				
15.127.0014.1060.0002	IMPLANTAÇÃO DE AÇÕES DE LIMPEZA URBANA				
15.127.0014.1060.0003	CONSTRUÇÃO DE ECOPONTOS				
15.127.0014.1060.0004	CONSTRUÇÃO DE ECOPONTO NO BAIRRO VICENTE PINZON - EP/LOM				
15.127.0087.0000.0000	SUSTENTABILIDADE DO AMBIENTE NATURAL E DO AMBIENTE CONSTRUÍDO				
15.127.0087.1218.0000	IMPLEMENTAÇÃO DOS INSTRUMENTOS DE POLÍTICA URBANA PROVENIENTES DO ESTATUTO DA CIDADE				
15.127.0087.1218.0002	IMPLEMENTAÇÃO DOS INSTRUMENTOS DE POLÍTICA URBANA PROVENIENTES DO ESTATUTO DA CIDADE				
15.127.0087.1716.0000	DESENVOLVIMENTO E IMPLANTAÇÃO DE PLANOS E / OU PROJETOS URBANÍSTICOS E AMBIENTAIS EM ÁREAS ESPECIAIS				
15.127.0087.1716.0002	DESENVOLVIMENTO E IMPLANTAÇÃO DE PLANOS E / OU PROJETOS URBANÍSTICOS E AMBIENTAIS EM ÁREAS ESPECIAIS				
15.127.0088.0000.0000	PLANEJAMENTO DO AMBIENTE NATURAL E DO AMBIENTE CONSTRUÍDO				
15.127.0088.1716.0000	DESENVOLVIMENTO E IMPLANTAÇÃO DE PLANOS E / OU PROJETOS URBANÍSTICOS E AMBIENTAIS EM ÁREAS ESPECIAIS				
15.127.0088.1716.0001	DESENVOLVIMENTO E IMPLANTAÇÃO DE PLANOS E / OU PROJETOS URBANÍSTICOS E AMBIENTAIS EM ÁREAS ESPECIAIS				
15.127.0088.1842.0000	ELABORAÇÃO, ATUALIZAÇÃO E COMPLEMENTAÇÃO DA LEGISLAÇÃO URBANA				
15.127.0088.1842.0001	ELABORAÇÃO, ATUALIZAÇÃO E COMPLEMENTAÇÃO DA LEGISLAÇÃO URBANA				
15.127.0089.0000.0000	CONTROLE DO AMBIENTE NATURAL E DO AMBIENTE CONSTRUÍDO				
15.127.0089.1509.0000	MODERNIZAÇÃO DOS PROCEDIMENTOS DE CONTROLE URBANO E AMBIENTAL				
15.127.0089.1509.0001	MODERNIZAÇÃO DOS PROCEDIMENTOS DE CONTROLE URBANO E AMBIENTAL				
15.127.0207.0000.0000	CIDADE SUSTENTÁVEL		8.276.048,06		8.276.048,06

PREFEITURA MUNICIPAL DE FORTALEZA  
ORÇAMENTO FISCAL  
CONSOLIDAÇÃO GERAL DAS DESPESAS

EXERCÍCIO DE 2021

ANEXO 7

CÓDIGO	ESPECIFICAÇÃO	OPERAÇÃO ESPECIAL	PROGRAMA DE TRABALHO		TOTAL
			PROJETO	ATIVIDADE	
15.127.0207.1042.0000	REDUCAO DOS PONTOS DE POLUICAO AO LONGO DA VERTENTE MARITIMA		6.379.931,26		6.379.931,26
15.127.0207.1042.0001	IMPLANTACAO DE ACOES PARA AUMENTO DA BALNEABILIDADE DA ORLA OESTE		6.379.931,26		6.379.931,26
15.127.0207.1048.0000	RECUPERACAO DO AMBIENTE SOCIAL, URBANO E AMBIENTAL - FORTALEZA CIDADE SUSTENTAVEL		432.530,80		432.530,80
15.127.0207.1048.0002	IMPLANTACAO E RECUPERACAO DE PARQUES E AREAS VERDES		432.530,80		432.530,80
15.127.0207.1060.0000	AMPLIACAO DE ACOES INTEGRADAS DE RESIDUOS SOLIDOS		1.463.586,00		1.463.586,00
15.127.0207.1060.0001	AMPLIACAO DE ACOES INTEGRADAS DE RESIDUOS SOLIDOS		1.463.586,00		1.463.586,00
15.127.0207.1249.0000	DESENVOLVIMENTO E IMPLANTACAO DE OPERACOES URBANAS CONSORCIADAS - FORTALEZA CIDADE SUSTENTAVEL				
15.127.0207.1249.0001	DESENVOLVIMENTO E IMPLANTACAO DE OPERACOES URBANAS CONSORCIADAS - FORTALEZA CIDADE SUSTENTAVEL				
15.127.0207.1507.0000	IMPLEMENTACAO DOS INSTRUMENTOS DE PLANEJAMENTO E CONTROLE URBANO E AMBIENTAL				
15.127.0207.1507.0001	IMPLEMENTACAO DOS INSTRUMENTOS DE PLANEJAMENTO E CONTROLE URBANO E AMBIENTAL				
15.128.0000.0000.0000	FORMACAO DE RECURSOS HUMANOS				
15.128.0001.0000.0000	GESTAO E MANUTENCAO				
15.128.0001.2019.0000	CAPACITACAO DE SERVIDORES				
15.128.0001.2019.0024	CAPACITACAO DE SERVIDORES				
15.304.0000.0000.0000	VIGILANCIA SANITARIA			50.248.577,00	50.248.577,00
15.304.0014.0000.0000	FORTALEZA LIMPA			50.248.577,00	50.248.577,00
15.304.0014.2187.0000	OPERACIONALIZACAO DE ATERRO SANITARIO			50.248.577,00	50.248.577,00
15.304.0014.2187.0001	OPERACIONALIZACAO DE ATERRO SANITARIO			50.248.577,00	50.248.577,00
15.451.0000.0000.0000	INFRA-ESTRUTURA URBANA		283.573.115,09	84.990.392,09	368.563.507,18
15.451.0001.0000.0000	GESTAO E MANUTENCAO			99.176,65	99.176,65
15.451.0001.2836.0000	MANUTENCAO DE PREDIOS PUBLICOS			99.176,65	99.176,65
15.451.0001.2836.0021	MANUTENCAO DE PREDIOS PUBLICOS			99.176,65	99.176,65
15.451.0006.0000.0000	OBRAS PUBLICAS DE INFRAESTRUTURA		63.237.851,56	13.236,65	63.251.088,21
15.451.0006.1149.0000	CONSTRUCAO, AMPLIACAO, REFORMA E URBANIZACAO DE VIAS E ESPACOS PUBLICOS		44.907.193,46		44.907.193,46
15.451.0006.1149.0002	CONSTRUCAO, AMPLIACAO, REFORMA E URBANIZACAO DE VIAS E ESPACOS PUBLICOS				

PREFEITURA MUNICIPAL DE FORTALEZA  
ORÇAMENTO FISCAL  
CONSOLIDAÇÃO GERAL DAS DESPESAS

EXERCÍCIO DE 2021

ANEXO 7

CÓDIGO	ESPECIFICAÇÃO	OPERAÇÃO ESPECIAL	PROGRAMA DE TRABALHO		TOTAL
			PROJETO	ATIVIDADE	
15.451.0006.1149.0003	CONSTRUÇÃO, AMPLIAÇÃO, REFORMA E URBANIZAÇÃO DE VIAS E ESPACOS PÚBLICOS				
15.451.0006.1149.0004	CONSTRUÇÃO, AMPLIAÇÃO, REFORMA E URBANIZAÇÃO DE VIAS E ESPACOS PÚBLICOS				
15.451.0006.1149.0005	CONSTRUÇÃO, AMPLIAÇÃO, REFORMA E URBANIZAÇÃO DE VIAS E ESPACOS PÚBLICOS				
15.451.0006.1149.0006	CONSTRUÇÃO, AMPLIAÇÃO, REFORMA E URBANIZAÇÃO DE VIAS E ESPACOS PÚBLICOS				
15.451.0006.1149.0008	CONSTRUÇÃO, AMPLIAÇÃO, REFORMA E URBANIZAÇÃO DE VIAS E ESPACOS PÚBLICOS		44.907.193,46		44.907.193,46
15.451.0006.1207.0000	REFORMA E AMPLIAÇÃO DE CEMITÉRIOS PÚBLICOS				
15.451.0006.1207.0001	REFORMA E AMPLIAÇÃO DE CEMITÉRIOS PÚBLICOS				
15.451.0006.1207.0002	REFORMA E AMPLIAÇÃO DE CEMITÉRIOS PÚBLICOS				
15.451.0006.1214.0000	CONSTRUÇÃO, AMPLIAÇÃO E REFORMA DE MERCADOS PÚBLICOS				
15.451.0006.1214.0001	CONSTRUÇÃO, AMPLIAÇÃO E REFORMA DE MERCADOS PÚBLICOS				
15.451.0006.1214.0002	CONSTRUÇÃO, AMPLIAÇÃO E REFORMA DE MERCADOS PÚBLICOS				
15.451.0006.1214.0003	CONSTRUÇÃO, AMPLIAÇÃO E REFORMA DE MERCADOS PÚBLICOS				
15.451.0006.1214.0004	CONSTRUÇÃO, AMPLIAÇÃO E REFORMA DE MERCADOS PÚBLICOS				
15.451.0006.1214.0005	CONSTRUÇÃO, AMPLIAÇÃO E REFORMA DE MERCADOS PÚBLICOS				
15.451.0006.1216.0000	CONSTRUÇÃO E AMPLIAÇÃO DO SISTEMA VIÁRIO				
15.451.0006.1216.0001	CONSTRUÇÃO E AMPLIAÇÃO DO SISTEMA VIÁRIO				
15.451.0006.1216.0003	CONSTRUÇÃO E AMPLIAÇÃO DO SISTEMA VIÁRIO				
15.451.0006.1216.0005	CONSTRUÇÃO E AMPLIAÇÃO DO SISTEMA VIÁRIO				
15.451.0006.1217.0000	AMPLIAÇÃO E RECUPERAÇÃO DO SISTEMA DE DRENAGEM				
15.451.0006.1217.0004	EXECUÇÃO DE OBRAS DE MICRODRENAGEM				
15.451.0006.1217.0005	AMPLIAÇÃO E RECUPERAÇÃO DO SISTEMA DE DRENAGEM				
15.451.0006.1217.0006	AMPLIAÇÃO E RECUPERAÇÃO DO SISTEMA DE DRENAGEM				
15.451.0006.1217.0009	AMPLIAÇÃO E RECUPERAÇÃO DO SISTEMA DE DRENAGEM				
15.451.0006.1604.0000	CONSTRUÇÃO, AMPLIAÇÃO E REFORMA DE PREDIOS PÚBLICOS		10.145.183,88		10.145.183,88
15.451.0006.1604.0002	CONSTRUÇÃO, AMPLIAÇÃO E REFORMA DE PREDIOS PÚBLICOS		10.145.183,88		10.145.183,88
15.451.0006.1604.0003	ADEQUAÇÃO DE ESPAÇO PÚBLICO PARA INFRAESTRUTURA EMERGENCIAL NOS TERRITÓRIOS				
15.451.0006.1604.0008	CONSTRUÇÃO, AMPLIAÇÃO E REFORMA DE PREDIOS PÚBLICOS				
15.451.0006.1604.0009	CONSTRUÇÃO, AMPLIAÇÃO E REFORMA DE PREDIOS PÚBLICOS				
15.451.0006.1604.0010	CONSTRUÇÃO, AMPLIAÇÃO E REFORMA DE PREDIOS PÚBLICOS				

PREFEITURA MUNICIPAL DE FORTALEZA  
ORÇAMENTO FISCAL  
CONSOLIDAÇÃO GERAL DAS DESPESAS

EXERCÍCIO DE 2021

ANEXO 7

CÓDIGO	ESPECIFICAÇÃO	OPERAÇÃO ESPECIAL	PROGRAMA DE TRABALHO		TOTAL
			PROJETO	ATIVIDADE	
15.451.0006.1604.0011	CONSTRUÇÃO, AMPLIAÇÃO E REFORMA DE PREDIOS PÚBLICOS				
15.451.0006.1604.0013	CONSTRUÇÃO, AMPLIAÇÃO E REFORMA DE PREDIOS PÚBLICOS				
15.451.0006.1604.0015	CONSTRUÇÃO, AMPLIAÇÃO E REFORMA DE PREDIOS PÚBLICOS				
15.451.0006.1622.0000	CONSTRUÇÃO, AMPLIAÇÃO E REFORMA DE EQUIPAMENTOS URBANOS				
15.451.0006.1622.0001	CONSTRUÇÃO, AMPLIAÇÃO E REFORMA DE EQUIPAMENTOS URBANOS				
15.451.0006.1926.0000	CONSTRUÇÃO, AMPLIAÇÃO, REFORMA E URBANIZAÇÃO DE PRACAS PÚBLICAS E OUTROS EQUIPAMENTOS URBANOS		8.185.474,22		8.185.474,22
15.451.0006.1926.0001	CONSTRUÇÃO, AMPLIAÇÃO, REFORMA E URBANIZAÇÃO DE PRACAS PÚBLICAS E OUTROS EQUIPAMENTOS URBANOS				
15.451.0006.1926.0002	CONSTRUÇÃO, AMPLIAÇÃO, REFORMA E URBANIZAÇÃO DE PRACAS PÚBLICAS E OUTROS EQUIPAMENTOS URBANOS				
15.451.0006.1926.0003	CONSTRUÇÃO, AMPLIAÇÃO, REFORMA E URBANIZAÇÃO DE PRACAS PÚBLICAS E OUTROS EQUIPAMENTOS URBANOS				
15.451.0006.1926.0004	CONSTRUÇÃO, AMPLIAÇÃO, REFORMA E URBANIZAÇÃO DE PRACAS PÚBLICAS E OUTROS EQUIPAMENTOS URBANOS				
15.451.0006.1926.0005	CONSTRUÇÃO, AMPLIAÇÃO, REFORMA E URBANIZAÇÃO DE PRACAS PÚBLICAS E OUTROS EQUIPAMENTOS URBANOS				
15.451.0006.1926.0006	CONSTRUÇÃO, AMPLIAÇÃO, REFORMA E URBANIZAÇÃO DE PRACAS PÚBLICAS E OUTROS EQUIPAMENTOS URBANOS				
15.451.0006.1926.0007	CONSTRUÇÃO, AMPLIAÇÃO, REFORMA E URBANIZAÇÃO DE PRACAS PÚBLICAS E OUTROS EQUIPAMENTOS URBANOS				
15.451.0006.1926.0008	CONSTRUÇÃO, AMPLIAÇÃO, REFORMA E URBANIZAÇÃO DE PRACAS PÚBLICAS E OUTROS EQUIPAMENTOS URBANOS		8.185.474,22		8.185.474,22
15.451.0006.1926.0009	REFORMA DA PRACA BERLAMINO MAIA - BAIRRO VICENTE PIZON - EP/LOM - 1040/2020				
15.451.0006.1926.0010	REFORMA DA PRACA ARI DE SA CAVALCANTE - BAIRRO RODOLFO TEOFILLO - EP/LOM 1041				
15.451.0006.1926.0011	REFORMA E REVITALIZAÇÃO DA PRACA DA BAXADA (R. PADRE GRACA COM R. AZEVEDO BOLAO) - EP/LOM				
15.451.0006.1926.0012	IMPLANTACAO DE PARQUINHO INFANTIL E ACADEMIA AO LADO DA ARENINHA DO CANAL LOCALIZADO NA RUA PADRE CICERO - EP/LOM				
15.451.0006.1926.0013	REVITALIZACAO DA PRACA NOSSA SENHORA DAS DORES - OTAVIO BONFIM - EP/LOM - EP/LOM				

PREFEITURA MUNICIPAL DE FORTALEZA  
ORÇAMENTO FISCAL  
CONSOLIDAÇÃO GERAL DAS DESPESAS

EXERCÍCIO DE 2021

ANEXO 7

CÓDIGO	ESPECIFICAÇÃO	OPERAÇÃO ESPECIAL	PROGRAMA DE TRABALHO		TOTAL
			PROJETO	ATIVIDADE	
15.451.0006.1926.0014	REFORMA E REVITALIZACAO PRACA DO CONJUNTO CEARA (RUA 802 A 810) - EP/LOM				
15.451.0006.1926.0015	REFORMA E REVITALIZACAO DA PRACA BELA CRUZ - FARIAS BRTIO EP/LOM - EP/LOM				
15.451.0006.1926.0016	REFORMA E REVITALIZACAO DA PRACA DOS EX-COMBATENTES (R. DOS PRACINHAS COM AV. TREZE DE MAIO - BENFICA) - EP/LOM				
15.451.0006.1926.0017	CONTRUCAO DE EQUIPAMENTO PUBLICO - PRCA PUBLICA - BAIRRO CONJUNTO CEARA - EP/LOM				
15.451.0006.2533.0000	MANUTENCAO DOS SERVICOS URBANOS				
15.451.0006.2533.0004	MANUTENCAO DOS SERVICOS URBANOS				
15.451.0006.2836.0000	MANUTENCAO DE PREDIOS PUBLICOS			13.236,65	13.236,65
15.451.0006.2836.0002	MANUTENCAO DE PREDIOS				
15.451.0006.2836.0004	MANUTENCAO DE PREDIOS PUBLICOS			13.236,65	13.236,65
15.451.0006.2836.0009	MANUTENCAO DE PREDIOS PUBLICOS				
15.451.0006.2836.0014	MANUTENCAO DE PREDIOS PUBLICOS				
15.451.0010.0000.0000	ORDENAMENTO DOS ESPACOS URBANOS			2.792.718,24	2.792.718,24
15.451.0010.2769.0000	DESENVOLVIMENTO DAS ACOES PARA CONTROLE URBANO E USO REGULAR DOS ESPACOS PUBLICOS			706.140,38	706.140,38
15.451.0010.2769.0001	DESENVOLVIMENTO DAS ACOES PARA CONTROLE URBANO E USO REGULAR DOS ESPACOS PUBLICOS			706.140,38	706.140,38
15.451.0010.2769.0002	DESENVOLVIMENTO DAS ACOES PARA CONTROLE URBANO E USO REGULAR DOS ESPACOS PUBLICOS				
15.451.0010.2769.0003	DESENVOLVIMENTO DAS ACOES PARA CONTROLE URBANO E USO REGULAR DOS ESPACOS PUBLICOS				
15.451.0010.2769.0004	DESENVOLVIMENTO DAS ACOES PARA CONTROLE URBANO E USO REGULAR DOS ESPACOS PUBLICOS				
15.451.0010.2836.0000	MANUTENCAO DE PREDIOS PUBLICOS			1.190.000,00	1.190.000,00
15.451.0010.2836.0003	MANUTENCAO DE PREDIOS PUBLICOS			1.190.000,00	1.190.000,00
15.451.0010.2943.0000	MANUTENCAO DE VIAS E ESPACOS PUBLICOS			896.577,86	896.577,86
15.451.0010.2943.0002	MANUTENCAO DE VIAS E ESPACOS PUBLICOS			800.372,60	800.372,60
15.451.0010.2943.0003	MANUTENCAO DE VIAS E ESPACOS PUBLICOS			39.615,70	39.615,70
15.451.0010.2943.0004	MANUTENCAO DE VIAS E ESPACOS PUBLICOS			56.589,56	56.589,56
15.451.0010.2943.0008	MANUTENCAO DE VIAS E ESPACOS PUBLICOS				
15.451.0010.2943.0009	MANUTENCAO DE VIAS E ESPACOS PUBLICOS				
15.451.0014.0000.0000	FORTALEZA LIMPA		120.620,00	42.204.090,73	42.324.710,73

PREFEITURA MUNICIPAL DE FORTALEZA  
ORÇAMENTO FISCAL  
CONSOLIDAÇÃO GERAL DAS DESPESAS

EXERCÍCIO DE 2021

ANEXO 7

CÓDIGO	ESPECIFICAÇÃO	OPERAÇÃO ESPECIAL	PROGRAMA DE TRABALHO		TOTAL
			PROJETO	ATIVIDADE	
15.451.0014.1484.0000	IMPLANTACAO DE POSTOS DE RECICLAGEM DE RESIDUOS SOLIDOS				
15.451.0014.1484.0003	IMPLANTACAO DE POSTOS DE RECICLAGEM DE RESIDUOS SOLIDOS				
15.451.0014.1934.0000	DESOBSTRUCAO, LIMPEZA E MANUTENCAO DE GALERIAS PLUVIAIS		120.620,00		120.620,00
15.451.0014.1934.0001	DESOBSTRUCAO, LIMPEZA E MANUTENCAO DE GALERIAS PLUVIAIS		120.620,00		120.620,00
15.451.0014.1934.0002	DESOBSTRUCAO E LIMPEZA DE GALERIAS PLUVIAIS				
15.451.0014.1934.0003	DESOBSTRUCAO, LIMPEZA E MANUTENCAO DE GALERIAS PLUVIAIS				
15.451.0014.2984.0000	LIMPEZA, MANUTENCAO DE RUAS, AVENIDAS, CANTEIROS E PRACAS			42.204.090,73	42.204.090,73
15.451.0014.2984.0002	LIMPEZA, MANUTENCAO DE RUAS, AVENIDAS, CANTEIROS E PRACAS			42.204.090,73	42.204.090,73
15.451.0015.0000.0000	PARQUES URBANOS TEMATICOS				
15.451.0015.2093.0000	MANUTENCAO DE MOBILIARIO URBANO				
15.451.0015.2093.0001	MANUTENCAO DE PARQUINHOS INFANTIS E ACADEMIAS AO AR LIVRE				
15.451.0053.0000.0000	EDUCACAO E SEGURANCA DO TRANSITO			4.617.927,88	4.617.927,88
15.451.0053.2385.0000	RECAPEAMENTO DE VIAS E LOGRADOUROS PUBLICOS - OPERACAO TAPA BURACO			4.617.927,88	4.617.927,88
15.451.0053.2385.0002	RECAPEAMENTO DE VIAS E LOGRADOUROS PUBLICOS - OPERACAO TAPA BURACO			4.617.927,88	4.617.927,88
15.451.0101.0000.0000	INFRAESTRUTURA URBANA E VIARIA		62.174.094,57	35.263.241,94	97.437.336,51
15.451.0101.1443.0000	IMPLANTACAO, RECUPERACAO E AMPLIACAO DA INFRAESTRUTURA VIARIA		25.514.442,93		25.514.442,93
15.451.0101.1443.0001	IMPLANTACAO, RECUPERACAO E AMPLIACAO DA INFRAESTRUTURA VIARIA		25.514.442,93		25.514.442,93
15.451.0101.1444.0000	IMPLANTACAO E RECUPERACAO DE EQUIPAMENTOS URBANOS		17.680.696,93		17.680.696,93
15.451.0101.1444.0001	IMPLANTACAO E RECUPERACAO DE EQUIPAMENTOS URBANOS		17.680.696,93		17.680.696,93
15.451.0101.1488.0000	IMPLANTACAO, URBANIZACAO E PROTECAO DA COSTA		5.354.232,21		5.354.232,21
15.451.0101.1488.0001	IMPLANTACAO, RECUPERACAO, AMPLIACAO, URBANIZACAO E PROTECAO DA COSTA		5.354.232,21		5.354.232,21
15.451.0101.1673.0000	GERENCIAMENTO, SUPERVISAO E CONSULTORIA		3.089.155,66		3.089.155,66
15.451.0101.1673.0001	GERENCIAMENTO, SUPERVISAO E CONSULTORIA		3.089.155,66		3.089.155,66
15.451.0101.1674.0000	DESAPROPRIACAO, INDENIZACAO, LICENCAS E DESPESAS AFINS		10.535.566,84		10.535.566,84
15.451.0101.1674.0001	DESAPROPRIACAO, INDENIZACAO, INTERFERENCIAS, LICENCAS E DESPESAS AFINS		10.535.566,84		10.535.566,84
15.451.0101.1675.0000	ELABORACAO DE ESTUDOS, PROJETOS E ORCAMENTOS				
15.451.0101.1675.0001	ELABORACAO DE ESTUDOS, PROJETOS E ORCAMENTOS				

PREFEITURA MUNICIPAL DE FORTALEZA  
ORÇAMENTO FISCAL  
CONSOLIDAÇÃO GERAL DAS DESPESAS

EXERCÍCIO DE 2021

ANEXO 7

CÓDIGO	ESPECIFICAÇÃO	OPERAÇÃO ESPECIAL	PROGRAMA DE TRABALHO		TOTAL
			PROJETO	ATIVIDADE	
15.451.0101.2003.0000	SERVICOS COMPLEMENTARES (ARBORIZACAO, ANTIPICHACAO, SINALIZACAO, GRAFITE ARTISTICO, DENTRE OUTROS) EM EQUIPAMENTOS URBANOS			21.208.757,25	21.208.757,25
15.451.0101.2003.0001	SERVICOS COMPLEMENTARES EM EQUIPAMENTOS URBANOS - ARBORIZACAO, ANTI PICHACAO, SINALIZACAO, GRAFITE ARTISTICO, DENTRE OUTROS) EM EQUIPAMENTOS URBANOS			21.208.757,25	21.208.757,25
15.451.0101.2003.0002	SERVICOS COMPLEMENTARES (ARBORIZACAO, ANTIPICHACAO, SINALIZACAO, GRAFITE ARTISTICO, DENTRE OUTROS) EM EQUIPAMENTOS URBANOS				
15.451.0101.2385.0000	RECAPEAMENTO DE VIAS E LOGRADOUROS PUBLICOS - OPERACAO TAPA BURACO			14.054.484,69	14.054.484,69
15.451.0101.2385.0001	RECAPEAMENTO DE VIAS E LOGRADOUROS PUBLICOS - OPERACAO TAPA BURACO			14.054.484,69	14.054.484,69
15.451.0102.0000.0000	TRANSPORTE URBANO E MOBILIDADE DE FORTALEZA		22.431.644,63		22.431.644,63
15.451.0102.1022.0000	AQUISICAO DE MAQUINAS, EQUIPAMENTOS E VEICULOS		4.645,20		4.645,20
15.451.0102.1022.0001	AQUISICAO DE MAQUINAS, EQUIPAMENTOS E VEICULOS		4.645,20		4.645,20
15.451.0102.1451.0000	IMPLANTACAO, RESTAURACAO E AMPLIACAO DE OBRAS LINEARES DE MOBILIDADE		3.486.317,67		3.486.317,67
15.451.0102.1451.0001	IMPLANTACAO, RESTAURACAO E AMPLIACAO DE OBRAS LINEARES DE MOBILIDADE		3.486.317,67		3.486.317,67
15.451.0102.1452.0000	CONSTRUCAO E REQUALIFICACAO DE EQUIPAMENTOS URBANOS		7.774.218,24		7.774.218,24
15.451.0102.1452.0001	CONSTRUCAO E REQUALIFICACAO DE EQUIPAMENTOS URBANOS		7.774.218,24		7.774.218,24
15.451.0102.1462.0000	IMPLANTACAO, RECUPERACAO E AMPLIACAO DE OBRAS LOCALIZADAS DE MOBILIDADE		5.797.316,48		5.797.316,48
15.451.0102.1462.0001	IMPLANTACAO, RECUPERACAO E AMPLIACAO DE OBRAS LOCALIZADAS DE MOBILIDADE		5.797.316,48		5.797.316,48
15.451.0102.1673.0000	GERENCIAMENTO, SUPERVISAO E CONSULTORIA		3.099.747,42		3.099.747,42
15.451.0102.1673.0006	GERENCIAMENTO, SUPERVISAO E CONSULTORIA		3.099.747,42		3.099.747,42
15.451.0102.1675.0000	ELABORACAO DE ESTUDOS, PROJETOS E ORCAMENTOS		2.269.399,62		2.269.399,62
15.451.0102.1675.0006	ELABORACAO DE ESTUDOS, PROJETOS E ORCAMENTOS		2.269.399,62		2.269.399,62
15.451.0111.0000.0000	FORTALEZA CIDADE COM FUTURO		51.977.682,64		51.977.682,64
15.451.0111.1449.0000	IMPLANTACAO, RECUPERACAO E AMPLIACAO DE EQUIPAMENTOS URBANOS		16.993.298,41		16.993.298,41
15.451.0111.1449.0001	IMPLANTACAO, RECUPERACAO E AMPLIACAO DE EQUIPAMENTOS URBANOS		16.993.298,41		16.993.298,41



PREFEITURA MUNICIPAL DE FORTALEZA  
ORÇAMENTO FISCAL  
CONSOLIDAÇÃO GERAL DAS DESPESAS

EXERCÍCIO DE 2021

ANEXO 7

CÓDIGO	ESPECIFICAÇÃO	OPERAÇÃO ESPECIAL	PROGRAMA DE TRABALHO		TOTAL
			PROJETO	ATIVIDADE	
15.451.0111.1460.0000	URBANIZACAO DE VIAS PUBLICAS E ESPACOS PUBLICOS		24.575.847,69		24.575.847,69
15.451.0111.1460.0001	URBANIZACAO DE VIAS PUBLICAS E ESPACOS PUBLICOS		24.575.847,69		24.575.847,69
15.451.0111.1673.0000	GERENCIAMENTO, SUPERVISAO E CONSULTORIA		10.408.536,54		10.408.536,54
15.451.0111.1673.0003	GERENCIAMENTO, SUPERVISAO E CONSULTORIA		10.408.536,54		10.408.536,54
15.451.0164.0000.0000	DESENVOLVIMENTO DO PLANEJAMENTO MUNICIPAL				
15.451.0164.2050.0000	DESENVOLVIMENTO DOS PLANOS INTEGRADOS DE REGULARIZACAO FUNDIARIAS DAS ZEIS				
15.451.0164.2050.0001	DESENVOLVIMENTO DOS PLANOS INTEGRADOS DE REGULARIZACAO FUNDIARIAS DAS ZEIS				
15.451.0206.0000.0000	PROGRAMA DE FORTALECIMENTO DE INCLUSAO SOCIAL E REDES DE ATENCAO - PROREDES		2.854.083,26		2.854.083,26
15.451.0206.1673.0000	GERENCIAMENTO, SUPERVISAO E CONSULTORIA		2.854.083,26		2.854.083,26
15.451.0206.1673.0002	GERENCIAMENTO, SUPERVISAO E CONSULTORIA		2.854.083,26		2.854.083,26
15.451.0208.0000.0000	PROGRAMA DE INFRAESTRUTURA EM EDUCACAO E SANEAMENTO - PROINFRA		78.538.829,74		78.538.829,74
15.451.0208.1450.0000	CONSTRUCAO DE EQUIPAMENTOS PUBLICOS		11.046.847,55		11.046.847,55
15.451.0208.1450.0002	CONSTRUCAO DE EQUIPAMENTOS PUBLICOS		11.046.847,55		11.046.847,55
15.451.0208.1461.0000	CONSTRUCAO, AMPLIACAO E PAVIMENTACAO DE VIAS E URBANIZACAO DE ESPACOS PUBLICOS		36.142.822,69		36.142.822,69
15.451.0208.1461.0001	CONSTRUCAO, AMPLIACAO E PAVIMENTACAO DE VIAS E URBANIZACAO DE ESPACOS PUBLICOS		36.142.822,69		36.142.822,69
15.451.0208.1673.0000	GERENCIAMENTO, SUPERVISAO E CONSULTORIA		22.574.941,42		22.574.941,42
15.451.0208.1673.0005	GERENCIAMENTO, SUPERVISAO E CONSULTORIA		22.574.941,42		22.574.941,42
15.451.0208.1675.0000	ELABORACAO DE ESTUDOS, PROJETOS E ORCAMENTOS		8.774.218,08		8.774.218,08
15.451.0208.1675.0004	ELABORACAO DE ESTUDOS, PROJETOS E ORCAMENTOS		8.774.218,08		8.774.218,08
15.451.0209.0000.0000	INFRAESTRUTURA DE EQUIPAMENTOS E PREDIOS PUBLICOS		2.238.308,69		2.238.308,69
15.451.0209.1447.0000	CONSTRUCAO, AMPLIACAO E REFORMA DE EDIFICACOES PUBLICAS		2.238.308,69		2.238.308,69
15.451.0209.1447.0001	CONSTRUCAO, AMPLIACAO E REFORMA DE EDIFICACOES PUBLICAS		2.238.308,69		2.238.308,69
15.452.0000.0000.0000	SERVICOS URBANOS		57.367.708,91	252.025.234,72	309.392.943,63
15.452.0010.0000.0000	ORDENAMENTO DOS ESPACOS URBANOS			394.932,39	394.932,39
15.452.0010.1745.0000	ADEQUACAO DOS ESPACOS URBANOS GARANTINDO ACESSIBILIDADE				
15.452.0010.1745.0001	ADEQUACAO DOS ESPACOS URBANOS GARANTINDO ACESSIBILIDADE				
15.452.0010.1746.0000	PRESERVACAO E CONSERVACAO DO PATRIMONIO NATURAL E CULTURAL				

PREFEITURA MUNICIPAL DE FORTALEZA  
ORÇAMENTO FISCAL  
CONSOLIDAÇÃO GERAL DAS DESPESAS

EXERCÍCIO DE 2021

ANEXO 7

CÓDIGO	ESPECIFICAÇÃO	OPERAÇÃO ESPECIAL	PROGRAMA DE TRABALHO		TOTAL
			PROJETO	ATIVIDADE	
15.452.0010.1746.0001	PRESERVAÇÃO E CONSERVAÇÃO DO PATRIMÔNIO NATURAL E CULTURAL				
15.452.0010.1941.0000	PREVENÇÃO DE OCUPAÇÕES IRREGULARES E DESOCUPAÇÕES DE ESPAÇOS PÚBLICOS EM ÁREAS DE RISCOS				
15.452.0010.1941.0001	PREVENÇÃO DE OCUPAÇÕES IRREGULARES E DESOCUPAÇÕES DE ESPAÇOS PÚBLICOS EM ÁREAS DE RISCOS				
15.452.0010.2533.0000	MANUTENÇÃO DOS SERVIÇOS URBANOS			394.932,39	394.932,39
15.452.0010.2533.0002	MANUTENÇÃO DOS SERVIÇOS URBANOS				
15.452.0010.2533.0003	MANUTENÇÃO DOS SERVIÇOS URBANOS			351.000,00	351.000,00
15.452.0010.2533.0005	MANUTENÇÃO DOS SERVIÇOS URBANOS			43.932,39	43.932,39
15.452.0010.2533.0006	MANUTENÇÃO DOS SERVIÇOS URBANOS				
15.452.0014.0000.0000	FORTALEZA LIMPA		3.732.977,41	247.034.939,77	250.767.917,18
15.452.0014.1213.0000	IMPLANTAÇÃO DE ATERRO SANITÁRIO		3.732.977,41		3.732.977,41
15.452.0014.1213.0001	IMPLANTAÇÃO DO NOVO ATERRO SANITÁRIO		3.732.977,41		3.732.977,41
15.452.0014.1596.0000	LIMPEZA E CONSERVAÇÃO URBANA SUPLEMENTAR E EMERGENCIAL				
15.452.0014.1596.0003	LIMPEZA E CONSERVAÇÃO URBANA SUPLEMENTAR E EMERGENCIAL				
15.452.0014.2033.0000	COLETA E TRANSPORTE DE RESÍDUOS SÓLIDOS URBANOS			220.601.966,40	220.601.966,40
15.452.0014.2033.0001	COLETA E TRANSPORTE DE RESÍDUOS SÓLIDOS URBANOS			220.601.966,40	220.601.966,40
15.452.0014.2083.0000	MANUTENÇÃO DA LIMPEZA PÚBLICA DE VIAS, PRACAS E LOGRADOUROS.			11.222.413,79	11.222.413,79
15.452.0014.2083.0001	MANUTENÇÃO DA LIMPEZA PÚBLICA DE VIAS, PRACAS E LOGRADOUROS.			11.222.413,79	11.222.413,79
15.452.0014.2101.0000	MANUTENÇÃO DA REDE DE ECOPONTOS DE FORTALEZA			632.248,04	632.248,04
15.452.0014.2101.0001	MANUTENÇÃO DA REDE DE ECOPONTOS DE FORTALEZA			632.248,04	632.248,04
15.452.0014.2185.0000	TRATAMENTO E DESTINAÇÃO FINAL DOS RESÍDUOS SÓLIDOS			930.933,32	930.933,32
15.452.0014.2185.0001	TRATAMENTO E DESTINAÇÃO FINAL DOS RESÍDUOS SÓLIDOS			930.933,32	930.933,32
15.452.0014.2386.0000	MANUTENÇÃO DA LIMPEZA DE VIAS E ESPAÇOS URBANOS			13.647.378,22	13.647.378,22
15.452.0014.2386.0001	MANUTENÇÃO DA LIMPEZA DE VIAS E ESPAÇOS URBANOS			13.647.378,22	13.647.378,22
15.452.0015.0000.0000	PARQUES URBANOS TEMÁTICOS			198.054,92	198.054,92
15.452.0015.2132.0000	MANUTENÇÃO DE PARQUES URBANOS TEMÁTICOS			198.054,92	198.054,92
15.452.0015.2132.0001	MANUTENÇÃO DE PARQUES URBANOS TEMÁTICOS			49.368,09	49.368,09
15.452.0015.2132.0002	MANUTENÇÃO DO ZOOLOGICO MUNICIPAL			148.686,83	148.686,83
15.452.0015.2132.0003	MANUTENÇÃO DO HORTO MUNICIPAL				
15.452.0087.0000.0000	SUSTENTABILIDADE DO AMBIENTE NATURAL E DO AMBIENTE CONSTRUÍDO			4.397.307,64	4.397.307,64

PREFEITURA MUNICIPAL DE FORTALEZA  
ORÇAMENTO FISCAL  
CONSOLIDAÇÃO GERAL DAS DESPESAS

EXERCÍCIO DE 2021

ANEXO 7

CÓDIGO	ESPECIFICAÇÃO	OPERAÇÃO ESPECIAL	PROGRAMA DE TRABALHO		TOTAL
			PROJETO	ATIVIDADE	
15.452.0087.2001.0000	REVITALIZAÇÃO, ARBORIZAÇÃO E PAISAGISMO DE VIAS E LOGRADOUROS PÚBLICOS			4.397.307,64	4.397.307,64
15.452.0087.2001.0001	REVITALIZAÇÃO, ARBORIZAÇÃO E PAISAGISMO DE VIAS E LOGRADOUROS PÚBLICOS			4.397.307,64	4.397.307,64
15.452.0087.2001.0002	REVITALIZAÇÃO, ARBORIZAÇÃO E PAISAGISMO DE VIAS E LOGRADOUROS PÚBLICOS				
15.452.0102.0000.0000	TRANSPORTE URBANO E MOBILIDADE DE FORTALEZA		20.525.971,19		20.525.971,19
15.452.0102.1058.0000	IMPLANTACAO DE ACOES DE TRANSITO E TRANSPORTE PUBLICO		20.525.971,19		20.525.971,19
15.452.0102.1058.0001	IMPLEMENTACAO DE ACOES DE TRANSITO E TRANSPORTE PUBLICO		20.525.971,19		20.525.971,19
15.452.0102.1058.0002	EXPANSAO DA INFRAESTRUTURA CICLOVIARIA DE FORTALEZA				
15.452.0132.0000.0000	FORTALEZA ILUMINADA		33.108.760,31		33.108.760,31
15.452.0132.1046.0000	REALIZACAO DE OBRAS NO PARQUE DE ILUMINACAO PUBLICA		33.108.760,31		33.108.760,31
15.452.0132.1046.0001	REALIZACAO DE OBRAS NO PARQUE DE ILUMINACAO PUBLICA		33.108.760,31		33.108.760,31
15.453.0000.0000.0000	TRANSPORTES COLETIVOS URBANOS		132.159.521,15		132.159.521,15
15.453.0102.0000.0000	TRANSPORTE URBANO E MOBILIDADE DE FORTALEZA		132.159.521,15		132.159.521,15
15.453.0102.1047.0000	APOIO AS OPERACOES DE VISTORIA E CONTROLE DO TRANSPORTE COLETIVO		132.159.521,15		132.159.521,15
15.453.0102.1047.0001	APOIO AS OPERACOES DE VISTORIA E CONTROLE DO TRANSPORTE COLETIVO		132.159.521,15		132.159.521,15
15.541.0000.0000.0000	PRESERVACAO E CONSERVACAO AMBIENTAL				
15.541.0015.0000.0000	PARQUES URBANOS TEMATICOS				
15.541.0015.2125.0000	REQUALIFICACAO E MANUTENCAO DO PARQUE LAGOA DA VIUVA				
15.541.0015.2125.0001	REQUALIFICACAO E MANUTENCAO DO PARQUE LAGOA DA VIUVA				
15.543.0000.0000.0000	RECUPERACAO DE AREAS DEGRADADAS				
15.543.0087.0000.0000	SUSTENTABILIDADE DO AMBIENTE NATURAL E DO AMBIENTE CONSTRUIDO				
15.543.0087.1712.0000	RECUPERACAO DE AREAS DEGRADADAS				
15.543.0087.1712.0002	RECUPERACAO DE AREAS DEGRADADAS				
15.544.0000.0000.0000	RECURSOS HIDRICOS			5.794.032,84	5.794.032,84
15.544.0014.0000.0000	FORTALEZA LIMPA			5.794.032,84	5.794.032,84
15.544.0014.2088.0000	LIMPEZA DOS RECURSOS HIDRICOS			5.794.032,84	5.794.032,84
15.544.0014.2088.0001	LIMPEZA DOS RECURSOS HIDRICOS			5.794.032,84	5.794.032,84
15.751.0000.0000.0000	CONSERVACAO DE ENERGIA			32.973.882,58	32.973.882,58
15.751.0132.0000.0000	FORTALEZA ILUMINADA			32.973.882,58	32.973.882,58
15.751.0132.2037.0000	CONSERVACAO DO PARQUE DE ILUMINACAO PUBLICA			32.973.882,58	32.973.882,58

PREFEITURA MUNICIPAL DE FORTALEZA  
ORÇAMENTO FISCAL  
CONSOLIDAÇÃO GERAL DAS DESPESAS

EXERCÍCIO DE 2021

ANEXO 7

CÓDIGO	ESPECIFICAÇÃO	OPERAÇÃO ESPECIAL	PROGRAMA DE TRABALHO		TOTAL
			PROJETO	ATIVIDADE	
15.751.0132.2037.0001	CONSERVACAO DO PARQUE DE ILUMINACAO PUBLICA			32.973.882,58	32.973.882,58
16.000.0000.0000.0000	HABITACAO		8.144.338,61	7.448.411,06	15.592.749,67
16.122.0000.0000.0000	ADMINISTRACAO GERAL		35.833,30	2.830.511,06	2.866.344,36
16.122.0001.0000.0000	GESTAO E MANUTENCAO		35.833,30	2.830.511,06	2.866.344,36
16.122.0001.1796.0000	AQUISICAO DE EQUIPAMENTOS, MOBILIARIOS E VEICULOS		35.833,30		35.833,30
16.122.0001.1796.0029	AQUISICAO DE EQUIPAMENTOS, MOBILIARIOS E VEICULOS		35.833,30		35.833,30
16.122.0001.2016.0000	MANUTENCAO E FUNCIONAMENTO ADMINISTRATIVO			419.851,16	419.851,16
16.122.0001.2016.0038	MANUTENCAO E FUNCIONAMENTO ADMINISTRATIVO			419.851,16	419.851,16
16.122.0001.2195.0000	REMUNERACAO DE PESSOAL ATIVO DO MUNICIPIO E ENCARGOS SOCIAIS			2.410.659,90	2.410.659,90
16.122.0001.2195.0039	REMUNERACAO DE PESSOAL ATIVO DO MUNICIPIO E ENCARGOS SOCIAIS			2.410.659,90	2.410.659,90
16.122.0001.2458.0000	MANUTENCAO DAS ATIVIDADES DOS CONSELHOS DE POLITICA HABITACIONAL				
16.122.0001.2458.0001	MANUTENCAO DAS ATIVIDADES DO CONSELHO DE HABITACAO				
16.126.0000.0000.0000	TECNOLOGIA DA INFORMACAO		25.625,54		25.625,54
16.126.0001.0000.0000	GESTAO E MANUTENCAO		25.625,54		25.625,54
16.126.0001.1005.0000	AQUISICAO E IMPLANTACAO DE PRODUTOS E SERVICOS DE TI		25.625,54		25.625,54
16.126.0001.1005.0028	AQUISICAO E IMPLANTACAO DE PRODUTOS E SERVICOS DE TI		25.625,54		25.625,54
16.482.0000.0000.0000	HABITACAO URBANA		8.082.879,77	4.617.900,00	12.700.779,77
16.482.0018.0000.0000	HABITAR BEM		7.704.806,08	4.617.900,00	12.322.706,08
16.482.0018.1015.0000	REALIZACAO DE ESTUDOS E PROJETOS PARA FINS HABITACIONAIS				
16.482.0018.1015.0001	REALIZACAO DE ESTUDOS E PROJETOS PARA FINS HABITACIONAIS				
16.482.0018.1015.0002	REALIZACAO DE ESTUDOS E PROJETOS HABITACIONAIS - ZEIS				
16.482.0018.1016.0000	IMPLANTACAO DE INFRAESTRUTURA URBANA		1.288.981,49		1.288.981,49
16.482.0018.1016.0001	IMPLANTACAO DE INFRAESTRUTURA URBANA		1.288.981,49		1.288.981,49
16.482.0018.1016.0002	IMPLANTACAO DE INFRAESTRUTURA URBANA, TRABALHO SOCIOAMBIENTAL - ZEIS				
16.482.0018.1017.0000	REALIZACAO DE TRABALHO TECNICO SOCIAL JUNTO AS FAMILIAS DE BAIXA RENDA		4.800.654,21		4.800.654,21
16.482.0018.1017.0001	REALIZACAO DE TRABALHO TECNICO SOCIAL JUNTO AS FAMILIAS DE BAIXA RENDA		4.800.654,21		4.800.654,21
16.482.0018.1018.0000	MELHORIA DA HABITACAO DE INTERESSE SOCIAL				
16.482.0018.1018.0001	MELHORIA DA HABITACAO DE INTERESSE SOCIAL				

PREFEITURA MUNICIPAL DE FORTALEZA  
ORÇAMENTO FISCAL  
CONSOLIDAÇÃO GERAL DAS DESPESAS

EXERCÍCIO DE 2021

ANEXO 7

CÓDIGO	ESPECIFICAÇÃO	OPERAÇÃO ESPECIAL	PROGRAMA DE TRABALHO		TOTAL
			PROJETO	ATIVIDADE	
16.482.0018.1019.0000	PRODUCAO E MELHORIAS HABITACIONAIS E INFRAESTRUTURA - VILA DO MAR		823.962,65		823.962,65
16.482.0018.1019.0001	PRODUCAO E MELHORIAS HABITACIONAIS E INFRAESTRUTURA - VILA DO MAR		823.962,65		823.962,65
16.482.0018.1020.0000	PRODUCAO DE UNIDADE HABITACIONAL DE INTERESSE SOCIAL		287.469,22		287.469,22
16.482.0018.1020.0001	PRODUCAO DE UNIDADE HABITACIONAL DE INTERESSE SOCIAL		287.469,22		287.469,22
16.482.0018.1028.0000	PRODUCAO E MELHORIA HABITACIONAL - SERVILUZ (ALDEIA DA PRAIA)		503.738,51		503.738,51
16.482.0018.1028.0001	PRODUCAO E MELHORIA HABITACIONAL - SERVILUZ (ALDEIA DA PRAIA)		503.738,51		503.738,51
16.482.0018.1136.0000	APOIAR A IMPLANTACAO DE INFRAESTRUTURA - PROGRAMA MINHA CASA MINHA VIDA				
16.482.0018.1136.0001	APOIAR A IMPLANTACAO DE INFRAESTRUTURA - PROGRAMA MINHA CASA MINHA VIDA				
16.482.0018.2964.0000	PROMOCAO DE LOCACAO SOCIAL PARA FAMILIAS DE BAIXA RENDA EM CASOS EMERGENCIAIS			4.617.900,00	4.617.900,00
16.482.0018.2964.0001	PROMOCAO DE LOCACAO SOCIAL PARA FAMILIAS DE BAIXA RENDA EM CASOS EMERGENCIAIS			4.617.900,00	4.617.900,00
16.482.0018.2964.0002	PROMOCAO DE LOCACAO SOCIAL PARA MULHERES EM SITUACAO DE VIOLENCIA DOMESTICA E PESSOA EM SITUACAO DE RUA				
16.482.0022.0000.0000	REGULARIZACAO FUNDIARIA DE ASSENTAMENTOS PRECARIOS		378.073,69		378.073,69
16.482.0022.1050.0000	REGULARIZACAO FUNDIARIA DE MELHORIAS HABITACIONAIS E URBANIZACAO		120.529,84		120.529,84
16.482.0022.1050.0001	REGULARIZACAO FUNDIARIA DE MELHORIAS HABITACIONAIS E URBANIZACAO		120.529,84		120.529,84
16.482.0022.1050.0002	REGULARIZACAO FUNDIARIA - ZEIS				
16.482.0022.1051.0000	REGULARIZACAO FUNDIARIA EM OCUPACOES CONSOLIDADAS		151.696,20		151.696,20
16.482.0022.1051.0001	REGULARIZACAO FUNDIARIA EM OCUPACOES CONSOLIDADAS		42.992,79		42.992,79
16.482.0022.1051.0002	REGULARIZACAO FUNDIARIA - RIO COCO		108.703,41		108.703,41
16.482.0022.1054.0000	REGULARIZACAO FUNDIARIA EM CONJUNTOS HABITACIONAIS		105.847,65		105.847,65
16.482.0022.1054.0001	REGULARIZACAO FUNDIARIA EM CONJUNTOS HABITACIONAIS		105.847,65		105.847,65
17.000.0000.0000.0000	SANEAMENTO		160.811.880,29		160.811.880,29
17.512.0000.0000.0000	SANEAMENTO BASICO URBANO		160.811.880,29		160.811.880,29
17.512.0006.0000.0000	OBRAS PUBLICAS DE INFRAESTRUTURA				
17.512.0006.1217.0000	AMPLIACAO E RECUPERACAO DO SISTEMA DE DRENAGEM				

PREFEITURA MUNICIPAL DE FORTALEZA  
ORÇAMENTO FISCAL  
CONSOLIDAÇÃO GERAL DAS DESPESAS

EXERCÍCIO DE 2021

ANEXO 7

CÓDIGO	ESPECIFICAÇÃO	OPERAÇÃO ESPECIAL	PROGRAMA DE TRABALHO		TOTAL
			PROJETO	ATIVIDADE	
17.512.0006.1217.0003	AMPLIACAO E RECUPERACAO DO SISTEMA DE DRENAGEM				
17.512.0208.0000.0000	PROGRAMA DE INFRAESTRUTURA EM EDUCACAO E SANEAMENTO - PROINFRA		160.811.880,29		160.811.880,29
17.512.0208.1059.0000	IMPLANTACAO DO SISTEMA DE ESGOTAMENTO SANITARIO, DRENAGEM E PAVIMENTACAO		160.811.880,29		160.811.880,29
17.512.0208.1059.0001	IMPLANTACAO DO SISTEMA DE ESGOTAMENTO SANITARIO		160.811.880,29		160.811.880,29
18.000.0000.0000.0000	GESTAO AMBIENTAL		16.970.241,63	63.555.954,05	80.526.195,68
18.122.0000.0000.0000	ADMINISTRACAO GERAL			58.294.702,94	58.294.702,94
18.122.0001.0000.0000	GESTAO E MANUTENCAO			58.294.702,94	58.294.702,94
18.122.0001.1796.0000	AQUISICAO DE EQUIPAMENTOS, MOBILIARIOS E VEICULOS				
18.122.0001.1796.0021	AQUISICAO DE EQUIPAMENTOS, MOBILIARIOS E VEICULOS				
18.122.0001.1796.0043	AQUISICAO DE EQUIPAMENTOS, MOBILIARIOS E VEICULOS				
18.122.0001.2016.0000	MANUTENCAO E FUNCIONAMENTO ADMINISTRATIVO			2.900.835,04	2.900.835,04
18.122.0001.2016.0020	MANUTENCAO E FUNCIONAMENTO ADMINISTRATIVO			1.061.759,66	1.061.759,66
18.122.0001.2016.0030	MANUTENCAO E FUNCIONAMENTO ADMINISTRATIVO			1.838.785,38	1.838.785,38
18.122.0001.2016.0031	MANUTENCAO E FUNCIONAMENTO ADMINISTRATIVO			290,00	290,00
18.122.0001.2195.0000	REMUNERACAO DE PESSOAL ATIVO DO MUNICIPIO E ENCARGOS SOCIAIS			55.393.867,90	55.393.867,90
18.122.0001.2195.0021	REMUNERACAO DE PESSOAL ATIVO DO MUNICIPIO E ENCARGOS SOCIAIS			45.456.386,57	45.456.386,57
18.122.0001.2195.0032	REMUNERACAO DE PESSOAL ATIVO DO MUNICIPIO E ENCARGOS SOCIAIS			9.937.481,33	9.937.481,33
18.122.0082.0000.0000	GESTAO DE PESSOAS E VALORIZACAO DOS SERVIDORES				
18.122.0082.1125.0000	REALIZACAO DE CONCURSO PUBLICO E SELECAO DE PESSOAL				
18.122.0082.1125.0010	REALIZACAO DE CONCURSO PUBLICO E SELECAO DE PESSOAL				
18.125.0000.0000.0000	NORMALIZACAO E FISCALIZACAO		31.876,08	3.816.551,75	3.848.427,83
18.125.0138.0000.0000	REGULACAO, FISCALIZACAO E CONTROLE DOS SERVICOS PUBLICOS PELA ACFOR			3.208.334,35	3.208.334,35
18.125.0138.2554.0000	REGULAMENTACAO E FISCALIZACAO DOS SERVICOS PUBLICOS			3.208.334,35	3.208.334,35
18.125.0138.2554.0001	REGULAMENTACAO E FISCALIZACAO DOS SERVICOS PUBLICOS			3.208.334,35	3.208.334,35
18.125.0203.0000.0000	FISCALIZACAO INTEGRADA		31.876,08	608.217,40	640.093,48
18.125.0203.1432.0000	MODERNIZACAO DOS CANAIS DE COMUNICACAO E FISCALIZACAO INTEGRADA		31.876,08		31.876,08
18.125.0203.1432.0001	MODERNIZACAO DOS CANAIS DE COMUNICACAO E FISCALIZACAO INTEGRADA		31.876,08		31.876,08

PREFEITURA MUNICIPAL DE FORTALEZA  
ORÇAMENTO FISCAL  
CONSOLIDAÇÃO GERAL DAS DESPESAS

EXERCÍCIO DE 2021

ANEXO 7

CÓDIGO	ESPECIFICAÇÃO	OPERAÇÃO ESPECIAL	PROGRAMA DE TRABALHO		TOTAL
			PROJETO	ATIVIDADE	
18.125.0203.2191.0000	GESTAO DA FISCALIZACAO INTEGRADA			608.217,40	608.217,40
18.125.0203.2191.0001	GESTAO DA FISCALIZACAO INTEGRADA			608.217,40	608.217,40
18.125.0204.0000.0000	CONVIVENCIA URBANA				
18.125.0204.1437.0000	REALIZACAO DE EVENTOS COM FOCO NA INOVACAO E ATITUDES CIDADAS				
18.125.0204.1437.0001	REALIZACAO DE EVENTOS COM FOCO NA INOVACAO E ATITUDES CIDADAS				
18.126.0000.0000.0000	TECNOLOGIA DA INFORMACAO		64.085,06		64.085,06
18.126.0001.0000.0000	GESTAO E MANUTENCAO		64.085,06		64.085,06
18.126.0001.1005.0000	AQUISICAO E IMPLANTACAO DE PRODUTOS E SERVICOS DE TI		64.085,06		64.085,06
18.126.0001.1005.0017	AQUISICAO E IMPLANTACAO DE PRODUTOS E SERVICOS DE TI		64.085,06		64.085,06
18.451.0000.0000.0000	INFRA-ESTRUTURA URBANA				
18.451.0001.0000.0000	GESTAO E MANUTENCAO				
18.451.0001.1604.0000	CONSTRUCAO, AMPLIACAO E REFORMA DE PREDIOS PUBLICOS				
18.451.0001.1604.0004	CONSTRUCAO, AMPLIACAO E REFORMA DE PREDIOS PUBLICOS				
18.541.0000.0000.0000	PRESERVACAO E CONSERVACAO AMBIENTAL		16.680.667,99	1.444.699,36	18.125.367,35
18.541.0014.0000.0000	FORTALEZA LIMPA		12.423.821,01		12.423.821,01
18.541.0014.1139.0000	LIMPEZA E DESOBSTRUCAO DE LAGOAS, CANAIS, RIACHOSE BUEIROS		12.423.821,01		12.423.821,01
18.541.0014.1139.0001	LIMPEZA E DESOBSTRUCAO DE LAGOAS, CANAIS, RIACHOS E BUEIROS				
18.541.0014.1139.0002	LIMPEZA E DESOBSTRUCAO DE LAGOAS, CANAIS, RIACHOS E BUEIROS				
18.541.0014.1139.0003	LIMPEZA E DESOBSTRUCAO DE LAGOAS, CANAIS, RIACHOS E BUEIROS		12.423.821,01		12.423.821,01
18.541.0087.0000.0000	SUSTENTABILIDADE DO AMBIENTE NATURAL E DO AMBIENTE CONSTRUIDO			1.444.699,36	1.444.699,36
18.541.0087.1713.0000	PROMOCAO DE ACOES DE EDUCACAO AMBIENTAL				
18.541.0087.1713.0001	PROMOCAO DE ACOES DE EDUCACAO AMBIENTAL				
18.541.0087.1845.0000	PRESERVACAO E CONSERVACAO DO AMBIENTE NATURAL				
18.541.0087.1845.0002	PRESERVACAO E CONSERVACAO DO AMBIENTE NATURAL				
18.541.0087.2049.0000	MANUTENCAO DOS ESPELHOS D' AGUA, DA REDE DE DRENAGEM NATURAL DO MUNICIPIO E IRRIGACAO EM PRACAS, PARQUES E CANTEIROS			1.444.699,36	1.444.699,36
18.541.0087.2049.0001	MANUTENCAO DOS ESPELHOS D' AGUA, DA REDE DE DRENAGEM NATURAL DO MUNICIPIO E IRRIGACAO EM PRACAS, PARQUES E CANTEIROS			1.444.699,36	1.444.699,36

PREFEITURA MUNICIPAL DE FORTALEZA  
ORÇAMENTO FISCAL  
CONSOLIDAÇÃO GERAL DAS DESPESAS

EXERCÍCIO DE 2021

ANEXO 7

CÓDIGO	ESPECIFICAÇÃO	OPERAÇÃO ESPECIAL	PROGRAMA DE TRABALHO		TOTAL
			PROJETO	ATIVIDADE	
18.541.0207.0000.0000	CIDADE SUSTENTAVEL		4.256.846,98		4.256.846,98
18.541.0207.1222.0000	GERENCIAMENTO, SUPERVISAO E CONSULTORIA DAS ACOES DO PROGRAMA FORTALEZA CIDADE SUSTENTAVEL		4.256.846,98		4.256.846,98
18.541.0207.1222.0001	GERENCIAMENTO, SUPERVISAO E CONSULTORIA DAS ACOES DO PROGRAMA FORTALEZA CIDADE SUSTENTAVEL		4.256.846,98		4.256.846,98
18.542.0000.0000.0000	CONTROLE AMBIENTAL		193.612,50		193.612,50
18.542.0087.0000.0000	SUSTENTABILIDADE DO AMBIENTE NATURAL E DO AMBIENTE CONSTRUIDO		193.612,50		193.612,50
18.542.0087.1204.0000	MONITORAMENTO E CONTROLE DA POLUICAO AMBIENTAL		193.612,50		193.612,50
18.542.0087.1204.0002	MONITORAMENTO E CONTROLE DA POLUICAO AMBIENTAL		193.612,50		193.612,50
18.542.0089.0000.0000	CONTROLE DO AMBIENTE NATURAL E DO AMBIENTE CONSTRUIDO				
18.542.0089.1204.0000	MONITORAMENTO E CONTROLE DA POLUICAO AMBIENTAL				
18.542.0089.1204.0001	MONITORAMENTO E CONTROLE DA POLUICAO AMBIENTAL				
18.543.0000.0000.0000	RECUPERACAO DE AREAS DEGRADADAS				
18.543.0087.0000.0000	SUSTENTABILIDADE DO AMBIENTE NATURAL E DO AMBIENTE CONSTRUIDO				
18.543.0087.1712.0000	RECUPERACAO DE AREAS DEGRADADAS				
18.543.0087.1712.0001	RECUPERACAO DE AREAS DEGRADADAS				
19.000.0000.0000.0000	CIENCIA E TECNOLOGIA		1.012.232,32	3.664.716,33	4.676.948,65
19.122.0000.0000.0000	ADMINISTRACAO GERAL			3.664.716,33	3.664.716,33
19.122.0001.0000.0000	GESTAO E MANUTENCAO			3.664.716,33	3.664.716,33
19.122.0001.1796.0000	AQUISICAO DE EQUIPAMENTOS, MOBILIARIOS E VEICULOS				
19.122.0001.1796.0046	AQUISICAO DE EQUIPAMENTOS, MOBILIARIOS E VEICULOS				
19.122.0001.2016.0000	MANUTENCAO E FUNCIONAMENTO ADMINISTRATIVO			503.718,17	503.718,17
19.122.0001.2016.0004	MANUTENCAO E FUNCIONAMENTO ADMINISTRATIVO			503.718,17	503.718,17
19.122.0001.2195.0000	REMUNERACAO DE PESSOAL ATIVO DO MUNICIPIO E ENCARGOS SOCIAIS			3.160.998,16	3.160.998,16
19.122.0001.2195.0005	REMUNERACAO DE PESSOAL ATIVO DO MUNICIPIO E ENCARGOS SOCIAIS			3.160.998,16	3.160.998,16
19.126.0000.0000.0000	TECNOLOGIA DA INFORMACAO		984.640,32		984.640,32
19.126.0093.0000.0000	MODERNIZACAO ADMINISTRATIVA E FISCAL DO MUNICIPIO		265.756,99		265.756,99
19.126.0093.1034.0000	IMPLANTACAO DO PROJETO FORTALEZA ONLINE		265.756,99		265.756,99
19.126.0093.1034.0002	IMPLANTACAO DO PROJETO FORTALEZA ONLINE		265.756,99		265.756,99
19.126.0182.0000.0000	FOMENTO DA CIENCIA, TECNOLOGIA E INOVACAO NA CIDADE				



PREFEITURA MUNICIPAL DE FORTALEZA  
ORÇAMENTO FISCAL  
CONSOLIDAÇÃO GERAL DAS DESPESAS

EXERCÍCIO DE 2021

ANEXO 7

CÓDIGO	ESPECIFICAÇÃO	OPERAÇÃO ESPECIAL	PROGRAMA DE TRABALHO		TOTAL
			PROJETO	ATIVIDADE	
19.126.0182.1044.0000	DESENVOLVIMENTO E IMPLEMENTAÇÃO DE PROJETOS INOVADORES PARA A CIDADE				
19.126.0182.1044.0001	DESENVOLVIMENTO E IMPLEMENTAÇÃO DE PROJETOS INOVADORES PARA A CIDADE				
19.126.0182.1044.0002	DESENVOLVIMENTO E IMPLEMENTAÇÃO DE PROJETOS INOVADORES PARA A CIDADE - FORTALEZA CONECTADA				
19.126.0182.1512.0000	AMPLIAÇÃO DO ACESSO LIVRE AO WIFI				
19.126.0182.1512.0001	AMPLIAÇÃO DO ACESSO LIVRE AO WIFI				
19.126.0182.2278.0000	MANUTENÇÃO DE EQUIPAMENTOS DE PROMOÇÃO DA TECNOLOGIA E CULTURA DIGITAL				
19.126.0182.2278.0001	MANUTENÇÃO DE EQUIPAMENTOS DE PROMOÇÃO DA TECNOLOGIA E CULTURA DIGITAL				
19.126.0182.2278.0002	FUNCIONAMENTO DA REDE DE TELECENTROS				
19.126.0183.0000.0000	PROMOÇÃO DA INOVAÇÃO NA GESTÃO PÚBLICA		718.883,33		718.883,33
19.126.0183.1034.0000	IMPLANTAÇÃO DO PROJETO FORTALEZA ONLINE		659.600,00		659.600,00
19.126.0183.1034.0001	IMPLANTAÇÃO DO PROGRAMA FORTALEZA ONLINE AMPLIADO		659.600,00		659.600,00
19.126.0183.1057.0000	DESENVOLVIMENTO E IMPLANTAÇÃO DE PROJETOS INOVADORES PARA OS ORGAOS DA PMF		59.283,33		59.283,33
19.126.0183.1057.0001	DESENVOLVIMENTO E IMPLANTAÇÃO DE PROJETOS INOVADORES PARA OS ORGAOS DA PMF		59.283,33		59.283,33
19.126.0183.1064.0000	IMPLANTAÇÃO DO PROJETO DE DATA ANALYSIS DA CIDADE				
19.126.0183.1064.0001	IMPLANTAÇÃO DO PROJETO DE DATA ANALYSIS DA CIDADE				
19.126.0183.2024.0000	FUNCIONAMENTO E MANUTENÇÃO DO PROJETO FORTALEZA ONLINE				
19.126.0183.2024.0001	FUNCIONAMENTO E MANUTENÇÃO DO PROGRAMA FORTALEZA ONLINE AMPLIADO				
19.126.0183.2042.0000	MANUTENÇÃO DO DATA ANALYSIS DA CIDADE				
19.126.0183.2042.0001	MANUTENÇÃO DO DATA ANALYSIS DA CIDADE				
19.333.0000.0000.0000	EMPREGABILIDADE				
19.333.0183.0000.0000	PROMOÇÃO DA INOVAÇÃO NA GESTÃO PÚBLICA				
19.333.0183.1065.0000	DESENVOLVIMENTO E IMPLANTAÇÃO DO SISTEMA DA REDE MUNICIPAL DE QUALIFICAÇÃO - REMUQ				
19.333.0183.1065.0001	DESENVOLVIMENTO E IMPLANTAÇÃO DO SISTEMA DA REDE MUNICIPAL DE QUALIFICAÇÃO - REMUQ				
19.333.0183.2170.0000	MANUTENÇÃO DO SISTEMA DA REDE MUNICIPAL DE QUALIFICAÇÃO - REMUQ				

PREFEITURA MUNICIPAL DE FORTALEZA  
ORÇAMENTO FISCAL  
CONSOLIDAÇÃO GERAL DAS DESPESAS

EXERCÍCIO DE 2021

ANEXO 7

CÓDIGO	ESPECIFICAÇÃO	OPERAÇÃO ESPECIAL	PROGRAMA DE TRABALHO		TOTAL
			PROJETO	ATIVIDADE	
19.333.0183.2170.0001	MANUTENCAO DO SISTEMA DA REDE MUNICIPAL DE QUALIFICACAO - REMUQ				
19.571.0000.0000.0000	DESENVOLVIMENTO CIENTIFICO				
19.571.0182.0000.0000	FOMENTO DA CIENCIA, TECNOLOGIA E INOVACAO NA CIDADE				
19.571.0182.1037.0000	EVENTOS NA AREA DE DESENVOLVIMENTO CIENTIFICO E TECNOLOGICO				
19.571.0182.1037.0001	EVENTOS NA AREA DE DESENVOLVIMENTO CIENTIFICO E TECNOLOGICO				
19.571.0182.1037.0002	EVENTOS NA AREA DE DESENVOLVIMENTO CIENTIFICO E TECNOLOGICO - PROJETO CITILAB				
19.573.0000.0000.0000	DIFUSAO DO CONHECIMENTO CIENTIFICO E TECNOLOGICO		27.592,00		27.592,00
19.573.0182.0000.0000	FOMENTO DA CIENCIA, TECNOLOGIA E INOVACAO NA CIDADE		27.592,00		27.592,00
19.573.0182.1029.0000	IMPLANTACAO DE CASA DA CULTURA DIGITAL - VILA DA CULTURA DIGITAL		27.592,00		27.592,00
19.573.0182.1029.0001	IMPLANTACAO DE CASA DA CULTURA DIGITAL - VILA DA CULTURA DIGITAL		27.592,00		27.592,00
19.573.0182.1043.0000	INCENTIVO AS SOLUCOES CRIATIVAS E INOVADORAS PARA A CIDADE - PROJETO CITILAB				
19.573.0182.1043.0001	INCENTIVO AS SOLUCOES CRIATIVAS E INOVADORAS PARA A CIDADE - PROJETO CITILAB				
19.573.0182.1490.0000	AMPLIACAO DA REDE DE TELECENTROS				
19.573.0182.1490.0001	AMPLIACAO DA REDE DE TELECENTROS				
19.573.0183.0000.0000	PROMOCAO DA INOVACAO NA GESTAO PUBLICA				
19.573.0183.2043.0000	CONCESSAO DE BOLSAS PARA FOMENTO DE ATIVIDADES DE PESQUISA E EXTENSAO				
19.573.0183.2043.0001	CONCESSAO DE BOLSAS PARA FOMENTO DE ATIVIDADES DE PESQUISA E EXTENSAO				
20.000.0000.0000.0000	AGRICULTURA				
20.605.0000.0000.0000	ABASTECIMENTO				
20.605.0160.0000.0000	SEGURANCA ALIMENTAR E NUTRICIONAL - SAN				
20.605.0160.1858.0000	PROMOCAO DA AGRICULTURA FAMILIAR URBANA E PERIURBANA				
20.605.0160.1858.0001	PROMOCAO DA AGRICULTURA FAMILIAR URBANA E PERIURBANA				
23.000.0000.0000.0000	COMERCIO E SERVICOS		78.660,67	3.393.539,47	3.472.200,14
23.122.0000.0000.0000	ADMINISTRACAO GERAL			3.036.016,52	3.036.016,52
23.122.0001.0000.0000	GESTAO E MANUTENCAO			3.036.016,52	3.036.016,52

PREFEITURA MUNICIPAL DE FORTALEZA  
ORÇAMENTO FISCAL  
CONSOLIDAÇÃO GERAL DAS DESPESAS

EXERCÍCIO DE 2021

ANEXO 7

CÓDIGO	ESPECIFICAÇÃO	OPERAÇÃO ESPECIAL	PROGRAMA DE TRABALHO		TOTAL
			PROJETO	ATIVIDADE	
23.122.0001.2016.0000	MANUTENCAO E FUNCIONAMENTO ADMINISTRATIVO			465.895,40	465.895,40
23.122.0001.2016.0046	MANUTENCAO E FUNCIONAMENTO ADMINISTRATIVO			465.895,40	465.895,40
23.122.0001.2195.0000	REMUNERACAO DE PESSOAL ATIVO DO MUNICIPIO E ENCARGOS SOCIAIS			2.570.121,12	2.570.121,12
23.122.0001.2195.0034	REMUNERACAO DE PESSOAL ATIVO DO MUNICIPIO E ENCARGOS SOCIAIS			2.570.121,12	2.570.121,12
23.451.0000.0000.0000	INFRA-ESTRUTURA URBANA			157.184,69	157.184,69
23.451.0001.0000.0000	GESTAO E MANUTENCAO			157.184,69	157.184,69
23.451.0001.2836.0000	MANUTENCAO DE PREDIOS PUBLICOS			157.184,69	157.184,69
23.451.0001.2836.0012	MANUTENCAO DE PREDIOS PUBLICOS			157.184,69	157.184,69
23.695.0000.0000.0000	TURISMO		78.660,67	200.338,26	278.998,93
23.695.0111.0000.0000	FORTALEZA CIDADE COM FUTURO		78.660,67	167.214,30	245.874,97
23.695.0111.1520.0000	GESTAO E SUPERVISAO		78.660,67		78.660,67
23.695.0111.1520.0001	GESTAO E SUPERVISAO - FORTALEZA CIDADE COM FUTURO		78.660,67		78.660,67
23.695.0111.2171.0000	MANUTENCAO E FUNCIONAMENTO DO OBSERVATORIO TURISTICO			167.214,30	167.214,30
23.695.0111.2171.0001	MANUTENCAO E FUNCIONAMENTO DO OBSERVATORIO TURISTICO			167.214,30	167.214,30
23.695.0136.0000.0000	DESENVOLVIMENTO E PROMOCAO DO TURISMO			33.123,96	33.123,96
23.695.0136.2218.0000	APOIO E PARTICIPACAO A EVENTOS PARA FINS DA PROMOCAO E CAPTACAO DO DESTINO FORTALEZA.			33.123,96	33.123,96
23.695.0136.2218.0001	APOIO E PARTICIPACAO A EVENTOS PARA FINS DA PROMOCAO E CAPTACAO DO DESTINO FORTALEZA.			33.123,96	33.123,96
24.000.0000.0000.0000	COMUNICACOES			10.132.820,31	10.132.820,31
24.131.0000.0000.0000	COMUNICACAO SOCIAL			10.132.820,31	10.132.820,31
24.131.0001.0000.0000	GESTAO E MANUTENCAO			10.132.820,31	10.132.820,31
24.131.0001.2006.0000	MANUTENCAO DA CENTRAL DE ATENDIMENTO			10.132.820,31	10.132.820,31
24.131.0001.2006.0001	MANUTENCAO DA CENTRAL DE ATENDIMENTO			10.132.820,31	10.132.820,31
24.695.0000.0000.0000	TURISMO				
24.695.0064.0000.0000	FORTALEZA INCLUSIVA				
24.695.0064.1205.0000	FORTELECIMENTO DO PROJETO "FALANDO COM O TURISTA"				
24.695.0064.1205.0001	FORTELECIMENTO DO PROJETO "FALANDO COM O TURISTA"				
25.000.0000.0000.0000	ENERGIA			106.723.683,75	106.723.683,75
25.752.0000.0000.0000	ENERGIA ELETRICA			106.723.683,75	106.723.683,75
25.752.0132.0000.0000	FORTALEZA ILUMINADA			106.723.683,75	106.723.683,75
25.752.0132.2863.0000	GESTAO DE ENERGIA ELETRICA E RENOVAVEL			106.723.683,75	106.723.683,75
25.752.0132.2863.0001	GESTAO DO CONSUMO DE ENERGIA ELETRICA DO MUNICIPIO			106.723.683,75	106.723.683,75

PREFEITURA MUNICIPAL DE FORTALEZA  
ORÇAMENTO FISCAL  
CONSOLIDACÃO GERAL DAS DESPESAS

EXERCÍCIO DE 2021

ANEXO 7

CÓDIGO	ESPECIFICAÇÃO	OPERAÇÃO ESPECIAL	PROGRAMA DE TRABALHO		TOTAL
			PROJETO	ATIVIDADE	
27.000.0000.0000.0000	DESPORTO E LAZER		10.538.331,46	1.111.292,55	11.649.624,01
27.242.0000.0000.0000	ASSISTENCIA AO PORTADOR DE DEFICIENCIA				
27.242.0008.0000.0000	ATENCAO INTEGRAL A PESSOA COM DEFICIENCIA				
27.242.0008.1140.0000	IMPLANTACAO DE NUCLEOS DE ATIVIDADES ESPORTIVAS E DE LAZER PARA PESSOAS COM DEFICIENCIA				
27.242.0008.1140.0001	IMPLANTACAO DE NUCLEOS DE ATIVIDADES ESPORTIVAS E DE LAZER PARA PESSOAS COM DEFICIENCIA				
27.451.0000.0000.0000	INFRA-ESTRUTURA URBANA		6.066.344,85		6.066.344,85
27.451.0209.0000.0000	INFRAESTRUTURA DE EQUIPAMENTOS E PREDIOS PUBLICOS		6.066.344,85		6.066.344,85
27.451.0209.1448.0000	CONSTRUCAO, AMPLIACAO E REFORMA DE EQUIPAMENTOS DE ESPORTE E LAZER		6.066.344,85		6.066.344,85
27.451.0209.1448.0001	CONSTRUCAO, AMPLIACAO E REFORMA DE EQUIPAMENTOS DE ESPORTE E LAZER		6.066.344,85		6.066.344,85
27.451.0209.1448.0002	COSNTRUCAO DE EQUIPAMENTO PUBLICO DE ESPORTE E LAZER - BAIRRO GENIBAU - EP/LOM				
27.812.0000.0000.0000	DESPORTO COMUNITARIO		4.471.986,61		4.471.986,61
27.812.0003.0000.0000	DESENVOLVIMENTO DO DESPORTO COMUNITARIO E DE LAZER		4.471.986,61		4.471.986,61
27.812.0003.1008.0000	REALIZACAO DE EVENTOS ESPORTIVOS E DE LAZER		209.000,00		209.000,00
27.812.0003.1008.0001	APOIO E REALIZACAO DE EVENTOS ESPORTIVOS E DE LAZER		209.000,00		209.000,00
27.812.0003.1008.0002	APOIO A PROJETOS E EVENTOS ESPORTIVOS - EP/LOM 1044/2020				
27.812.0003.1088.0000	AMPLIACAO E FUNCIONAMENTO DOS NUCLEOS DE ESPORTE E LAZER		4.134.086,61		4.134.086,61
27.812.0003.1088.0001	AMPLIACAO E FUNCIONAMENTO DOS NUCLEOS DE ESPORTE E LAZER		4.134.086,61		4.134.086,61
27.812.0003.1088.0002	FUNCIONAMENTO DOS NUCLEOS DE ESPORTE E LAZER - PROGRAMA SEGUNDO TEMPO				
27.812.0003.1236.0000	AQUISICAO E DISTRIBUICAO DE MATERIAL ESPORTIVO				
27.812.0003.1236.0001	AQUISICAO E DISTRIBUICAO DE MATERIAL ESPORTIVO				
27.812.0003.1263.0000	IMPLANTACAO DE ACADEMIAS AO AR LIVRE		128.900,00		128.900,00
27.812.0003.1263.0001	IMPLANTACAO DE ACADEMIAS AO AR LIVRE		128.900,00		128.900,00
27.812.0005.0000.0000	INFRAESTRUTURA DE ESPORTE E LAZER				
27.812.0005.1248.0000	MODERNIZACAO DOS EQUIPAMENTOS ESPORTIVOS DE GRANDE PORTE				
27.812.0005.1248.0001	MODERNIZACAO DOS EQUIPAMENTOS ESPORTIVOS DE GRANDE PORTE				
27.812.0008.0000.0000	ATENCAO INTEGRAL A PESSOA COM DEFICIENCIA				

PREFEITURA MUNICIPAL DE FORTALEZA  
ORÇAMENTO FISCAL  
CONSOLIDAÇÃO GERAL DAS DESPESAS

EXERCÍCIO DE 2021

ANEXO 7

CÓDIGO	ESPECIFICAÇÃO	OPERAÇÃO ESPECIAL	PROGRAMA DE TRABALHO		TOTAL
			PROJETO	ATIVIDADE	
27.812.0008.1141.0000	APOIO E REALIZACAO DE EVENTOS ESPORTIVOS VOLTADOS PARA PESSOAS COM DEFICIENCIA				
27.812.0008.1141.0001	APOIO E REALIZACAO DE EVENTOS ESPORTIVOS VOLTADOS PARA PESSOAS COM DEFICIENCIA				
27.813.0000.0000.0000	LAZER			1.111.292,55	1.111.292,55
27.813.0005.0000.0000	INFRAESTRUTURA DE ESPORTE E LAZER			1.111.292,55	1.111.292,55
27.813.0005.1036.0000	IMPLANTACAO E RECUPERACAO DE EQUIPAMENTOS DE ESPORTE E LAZER				
27.813.0005.1036.0002	IMPLANTACAO E RECUPERACAO DE EQUIPAMENTOS DE ESPORTE E LAZER				
27.813.0005.1036.0003	IMPLANTACAO E RECUPERACAO DE EQUIPAMENTOS DE ESPORTE E LAZER				
27.813.0005.1036.0004	IMPLANTACAO E RECUPERACAO DE EQUIPAMENTOS DE ESPORTE E LAZER				
27.813.0005.1036.0005	IMPLANTACAO E RECUPERACAO DE EQUIPAMENTOS DE ESPORTE E LAZER				
27.813.0005.2834.0000	MANUTENCAO DOS EQUIPAMENTOS ESPORTIVOS			1.111.292,55	1.111.292,55
27.813.0005.2834.0001	MANUTENCAO DOS EQUIPAMENTOS ESPORTIVOS			893.027,73	893.027,73
27.813.0005.2834.0002	MANUTENCAO DE ARENINHAS			218.264,82	218.264,82
27.813.0082.0000.0000	GESTAO DE PESSOAS E VALORIZACAO DOS SERVIDORES				
27.813.0082.1164.0000	EVENTOS ESPORTIVOS, DESPORTO E LAZER PARA SERVIDORES MUNICIPAIS				
27.813.0082.1164.0001	EVENTOS ESPORTIVOS, DESPORTO E LAZER PARA SERVIDORES MUNICIPAIS				
28.000.0000.0000.0000	ENCARGOS ESPECIAIS	138.485.937,94	982.918,59	274.908.944,21	275.891.862,80
28.843.0000.0000.0000	SERVICO DA DIVIDA INTERNA			124.291.575,10	124.291.575,10
28.843.0012.0000.0000	ENCARGOS GERAIS DO MUNICIPIO			124.291.575,10	124.291.575,10
28.843.0012.2890.0000	SERVICO DA DIVIDA INTERNA			124.291.575,10	124.291.575,10
28.843.0012.2890.0001	SERVICO DA DIVIDA INTERNA			124.291.575,10	124.291.575,10
28.844.0000.0000.0000	SERVICO DA DIVIDA EXTERNA			137.915.780,66	137.915.780,66
28.844.0012.0000.0000	ENCARGOS GERAIS DO MUNICIPIO			137.915.780,66	137.915.780,66
28.844.0012.2893.0000	SERVICO DA DIVIDA EXTERNA			137.915.780,66	137.915.780,66
28.844.0012.2893.0001	SERVICO DA DIVIDA EXTERNA			137.915.780,66	137.915.780,66
28.846.0000.0000.0000	OUTROS ENCARGOS ESPECIAIS	138.485.937,94	982.918,59	12.701.588,45	13.684.507,04
28.846.0012.0000.0000	ENCARGOS GERAIS DO MUNICIPIO	138.485.937,94	982.918,59	12.701.588,45	13.684.507,04

CÓDIGO	ESPECIFICAÇÃO	OPERAÇÃO ESPECIAL	PROGRAMA DE TRABALHO		TOTAL
			PROJETO	ATIVIDADE	
28.846.0012.0017.0000	CONTRIBUICAO PARA FORMACAO DO PASEP	52.175.374,49			
28.846.0012.0017.0001	CONTRIBUICAO PARA FORMACAO DO PASEP	75.833,39			
28.846.0012.0017.0002	CONTRIBUICAO PARA FORMACAO DO PASEP	1.142.424,62			
28.846.0012.0017.0004	CONTRIBUICAO PARA FORMACAO DO PASEP	21.130,43			
28.846.0012.0017.0006	CONTRIBUICAO PARA FORMACAO DO PASEP	50.935.986,05			
28.846.0012.0021.0000	ENCARGOS COM PESSOAL EM DISPONIBILIDADE	3.241,29			
28.846.0012.0021.0001	ENCARGOS COM PESSOAL EM DISPONIBILIDADE	3.241,29			
28.846.0012.0022.0000	ENCARGOS COM PENSAO ADMINISTRATIVA	81.033,29			
28.846.0012.0022.0001	ENCARGOS COM PENSAO ADMINISTRATIVA	81.033,29			
28.846.0012.0024.0000	CUMPRIMENTO DE SENTENCA JUDICIAL	86.226.288,87			
28.846.0012.0024.0001	CUMPRIMENTO DE SENTENCA JUDICIAL				
28.846.0012.0024.0002	CUMPRIMENTO DE SENTENCA JUDICIAL	686.339,33			
28.846.0012.0024.0003	CUMPRIMENTO DE SENTENCA JUDICIAL	1.111.935,75			
28.846.0012.0024.0004	CUMPRIMENTO DE SENTENCA JUDICIAL	249.602,13			
28.846.0012.0024.0005	CUMPRIMENTO DE SENTENCA JUDICIAL	1.029.703,82			
28.846.0012.0024.0006	CUMPRIMENTO DE SENTENCA JUDICIAL	82.793.423,49			
28.846.0012.0024.0007	CUMPRIMENTO DE SENTENCA JUDICIAL	259.075,09			
28.846.0012.0024.0011	CUMPRIMENTO DE SENTENCA JUDICIAL				
28.846.0012.0024.0012	CUMPRIMENTO DE SENTENCA JUDICIAL	75.379,73			
28.846.0012.0024.0013	SENTENCA JUDICIAL CUMPRIDA				
28.846.0012.0024.0014	SENTENCA JUDICIAL CUMPRIDA	20.829,53			
28.846.0012.1030.0000	INCENTIVO A ARRECADACAO E PROMOCAO DA EDUCACAO FISCAL		982.918,59		982.918,59
28.846.0012.1030.0001	INCENTIVO A ARRECADACAO E PROMOCAO DA EDUCACAO FISCAL		982.918,59		982.918,59
28.846.0012.2022.0000	OUTRAS OBRIGACOES DEVIDAS PELO MUNICIPIO			12.701.588,45	12.701.588,45
28.846.0012.2022.0001	OUTRAS OBRIGACOES DEVIDAS PELO MUNICIPIO			12.701.588,45	12.701.588,45
28.846.0012.2892.0000	PARTICIPACAO DO MUNICIPIO NO CAPITAL DE EMPRESAS ESTATAIS				
28.846.0012.2892.0001	PARTICIPACAO DO MUNICIPIO NO CAPITAL DE EMPRESAS ESTATAIS				
99.000.0000.0000.0000	RESERVA DE CONTINGENCIA				
99.999.0000.0000.0000	RESERVA DE CONTINGENCIA				
99.999.9999.0000.0000	RESERVA DE CONTINGENCIA				
99.999.9999.9999.0000	RESERVA DE CONTINGENCIA				
99.999.9999.9999.0001	RESERVA DE CONTINGENCIA				
<b>TOTAL</b>		<b>143.354.242,40</b>	<b>932.470.474,11</b>	<b>4.150.524.625,15</b>	<b>5.226.349.341,66</b>

PREFEITURA MUNICIPAL DE FORTALEZA

EXERCÍCIO DE 2021

ANEXO 8

ORÇAMENTO FISCAL

DEMONSTRATIVO DAS DESPESAS POR FUNÇÃO, SUBFUNÇÃO, PROGRAMA, PROJETOS E ATIVIDADES

CÓDIGO	ESPECIFICAÇÃO	PROGRAMA DE TRABALHO		
		ORDINÁRIO	VINCULADO	TOTAL
01.000.0000.0000.0000	LEGISLATIVA	188.833.926,22		188.833.926,22
01.031.0000.0000.0000	ACAO LEGISLATIVA	188.833.926,22		188.833.926,22
01.031.0002.0000.0000	ATUACAO LEGISLATIVA DA CAMARA MUNICIPAL	188.833.926,22		188.833.926,22
01.031.0002.1583.0000	MODERNIZACAO DA ESTRUTURA FISICA DA CAMARA MUNICIPAL			
01.031.0002.1583.0001	MODERNIZACAO DA ESTRUTURA FISICA DA CAMARA MUNICIPAL			
01.031.0002.1584.0000	REALIZACAO DE CONSULTAS PLEBISCITARIAS E REFERENDARIAS			
01.031.0002.1584.0001	REALIZACAO DE CONSULTAS PLEBISCITARIAS E REFERENDARIAS			
01.031.0002.1944.0000	CONSTRUCAO, REFORMA E AMPLIACAO DA SEDE DO LEGISLATIVO			
01.031.0002.1944.0001	CONSTRUCAO, REFORMA E AMPLIACAO DA SEDE DO LEGISLATIVO			
01.031.0002.2195.0000	REMUNERACAO DE PESSOAL ATIVO DO MUNICIPIO E ENCARGOS SOCIAIS	113.199.387,69		113.199.387,69
01.031.0002.2195.0001	REMUNERACAO DE PESSOAL ATIVO DO MUNICIPIO E ENCARGOS SOCIAIS	113.199.387,69		113.199.387,69
01.031.0002.2783.0000	MANUTENCAO DAS ATIVIDADES DO PODER LEGISLATIVO	75.568.792,53		75.568.792,53
01.031.0002.2783.0001	MANUTENCAO DAS ATIVIDADES DO PODER LEGISLATIVO	48.156.308,87		48.156.308,87
01.031.0002.2783.0002	MANUTENCAO DOS SERVICOS ADMINISTRATIVOS	27.412.483,66		27.412.483,66
01.031.0002.2785.0000	MANUTENCAO DO INSTITUTO AMERICO BARREIRA			
01.031.0002.2785.0001	MANUTENCAO DO INSTITUTO AMERICO BARREIRA			
01.031.0002.2944.0000	MANUTENCAO E FUNCIONAMENTO DAS ACOES DO FECAMFOR			
01.031.0002.2944.0001	MANUTENCAO E FUNCIONAMENTO DAS ACOES DO FECAMFOR			
01.031.0002.2945.0000	CAPACITACAO E QUALIFICACAO DE PESSOAL	65.746,00		65.746,00
01.031.0002.2945.0001	CAPACITACAO E QUALIFICACAO DE PESSOAL			
01.031.0002.2945.0002	CAPACITACAO E QUALIFICACAO DE PESSOAL	65.746,00		65.746,00
02.000.0000.0000.0000	JUDICIARIA	50.097.380,14	138.510,29	50.235.890,43
02.092.0000.0000.0000	REPRESENTACAO JUDICIAL E EXTRAJUDICIAL	15.390,03	138.510,29	153.900,32
02.092.0180.0000.0000	GESTAO E MODERNIZACAO DA DIVIDA ATIVA	15.390,03	138.510,29	153.900,32
02.092.0180.1006.0000	MODERNIZACAO DA GESTAO ADMINISTRATIVA E FISCAL DA DIVIDA ATIVA	15.390,03	138.510,29	153.900,32
02.092.0180.1006.0001	MODERNIZACAO DA GESTAO ADMINISTRATIVA E FISCAL DA DIVIDA ATIVA	15.390,03	138.510,29	153.900,32
02.092.0180.1006.0002	ESTRUTURACAO DOS SERVICOS DE INSCRICAO E COBRANCA DE DEBITOS TRIBUTARIOS OU NAO, DA DIVIDA ATIVA DO MUNICIPIO			
02.092.0180.1024.0000	REESTRUTURACAO DA CENTRAL DE ATENDIMENTO AO CONTRIBUINTE			
02.092.0180.1024.0001	REESTRUTURACAO DA CENTRAL DE ATENDIMENTO AO CONTRIBUINTE			
02.122.0000.0000.0000	ADMINISTRACAO GERAL	50.081.127,11		50.081.127,11
02.122.0001.0000.0000	GESTAO E MANUTENCAO	50.081.127,11		50.081.127,11
02.122.0001.1604.0000	CONSTRUCAO, AMPLIACAO E REFORMA DE PREDIOS PUBLICOS			
02.122.0001.1604.0023	MODERNIZACAO DA SEDE DA PGM			
02.122.0001.1796.0000	AQUISICAO DE EQUIPAMENTOS, MOBILIARIOS E VEICULOS	58.798,72		58.798,72

PREFEITURA MUNICIPAL DE FORTALEZA

EXERCÍCIO DE 2021

ANEXO 8

ORÇAMENTO FISCAL

DEMONSTRATIVO DAS DESPESAS POR FUNÇÃO, SUBFUNÇÃO, PROGRAMA, PROJETOS E ATIVIDADES

PROGRAMA DE TRABALHO

CÓDIGO	ESPECIFICAÇÃO	PROGRAMA DE TRABALHO		
		ORDINÁRIO	VINCULADO	TOTAL
02.122.0001.1796.0006	AQUISICAO DE EQUIPAMENTOS, MOBILIARIOS E VEICULOS	58.798,72		58.798,72
02.122.0001.2016.0000	MANUTENCAO E FUNCIONAMENTO ADMINISTRATIVO	1.603.503,25		1.603.503,25
02.122.0001.2016.0006	MANUTENCAO E FUNCIONAMENTO ADMINISTRATIVO	1.603.503,25		1.603.503,25
02.122.0001.2195.0000	REMUNERACAO DE PESSOAL ATIVO DO MUNICIPIO E ENCARGOS SOCIAIS	48.418.825,14		48.418.825,14
02.122.0001.2195.0007	REMUNERACAO DE PESSOAL ATIVO DO MUNICIPIO E ENCARGOS SOCIAIS	47.057.919,94		47.057.919,94
02.122.0001.2195.0008	REMUNERACAO DE PESSOAL ATIVO DO MUNICIPIO E ENCARGOS SOCIAIS	1.360.905,20		1.360.905,20
02.126.0000.0000.0000	TECNOLOGIA DA INFORMACAO	863,00		863,00
02.126.0001.0000.0000	GESTAO E MANUTENCAO	863,00		863,00
02.126.0001.1005.0000	AQUISICAO E IMPLANTACAO DE PRODUTOS E SERVICOS DE TI	863,00		863,00
02.126.0001.1005.0006	AQUISICAO E IMPLANTACAO DE PRODUTOS E SERVICOS DE TI	863,00		863,00
03.000.0000.0000.0000	ESSENCIAL A JUSTICA	147.243,15		147.243,15
03.128.0000.0000.0000	FORMACAO DE RECURSOS HUMANOS	147.243,15		147.243,15
03.128.0082.0000.0000	GESTAO DE PESSOAS E VALORIZACAO DOS SERVIDORES	147.243,15		147.243,15
03.128.0082.2457.0000	FORMACAO E CAPACITACAO DOS PROCURADORES MUNICIPAIS	147.243,15		147.243,15
03.128.0082.2457.0001	FORMACAO E CAPACITACAO DOS PROCURADORES MUNICIPAIS	147.243,15		147.243,15
04.000.0000.0000.0000	ADMINISTRACAO	720.490.184,98	9.023.981,33	729.514.166,31
04.121.0000.0000.0000	PLANEJAMENTO E ORCAMENTO	296.137,41		296.137,41
04.121.0001.0000.0000	GESTAO E MANUTENCAO	296.137,41		296.137,41
04.121.0001.2371.0000	GESTAO E MANUTENCAO DA COORDENADORIA DA PARTICIPACAO SOCIAL	296.137,41		296.137,41
04.121.0001.2371.0001	GESTAO E MANUTENCAO DA COORDENADORIA DA PARTICIPACAO SOCIAL			
04.121.0001.2371.0002	GESTAO E MANUTENCAO DA COORDENADORIA DA PARTICIPACAO SOCIAL	296.137,41		296.137,41
04.121.0098.0000.0000	GESTAO PARTICIPATIVA E SOCIAL			
04.121.0098.1233.0000	IMPLEMENTACAO DE MECANISMOS DE PARTICIPACAO DIGITAL			
04.121.0098.1233.0001	IMPLEMENTACAO DE MECANISMOS DE PARTICIPACAO DIGITAL			
04.121.0098.1496.0000	FORMACAO PARA PROMOCAO DA CIDADANIA			
04.121.0098.1496.0001	FORMACAO PARA PROMOCAO DA CIDADANIA			
04.122.0000.0000.0000	ADMINISTRACAO GERAL	709.563.626,98	5.207.288,04	714.770.915,02
04.122.0001.0000.0000	GESTAO E MANUTENCAO	416.027.552,97	4.045.947,82	420.073.500,79
04.122.0001.1005.0000	AQUISICAO E IMPLANTACAO DE PRODUTOS E SERVICOS DE TI	52.021,53		52.021,53
04.122.0001.1005.0053	AQUISICAO E IMPLANTACAO DE PRODUTOS E SERVICOS DE TI			
04.122.0001.1005.0062	AQUISICAO E IMPLANTACAO DE PRODUTOS E SERVICOS DE TI	52.021,53		52.021,53
04.122.0001.1005.0066	AQUISICAO E IMPLANTACAO DE PRODUTOS E SERVICOS DE TI			
04.122.0001.1068.0000	DESENVOLVIMENTO DE PROJETOS EM PARCERIA PUBLICO - PRIVADA			
04.122.0001.1068.0001	DESENVOLVIMENTO DE PROJETOS EM PARCERIA - PUBLICO PRIVADA			
04.122.0001.1113.0000	MELHORIA DAS INSTALACOES FISICAS DO IPLANFOR			



PREFEITURA MUNICIPAL DE FORTALEZA

EXERCÍCIO DE 2021

ANEXO 8

ORÇAMENTO FISCAL

DEMONSTRATIVO DAS DESPESAS POR FUNÇÃO, SUBFUNÇÃO, PROGRAMA, PROJETOS E ATIVIDADES

CÓDIGO	ESPECIFICAÇÃO	PROGRAMA DE TRABALHO		
		ORDINÁRIO	VINCULADO	TOTAL
04.122.0001.1113.0001	MELHORIA DAS INSTALACOES FISICAS DO IPLANFOR			
04.122.0001.1145.0000	CONTRATAÇÃO DE ASSESSORIA, CONSULTORIA E SERVIÇOS ESPECIALIZADOS			
04.122.0001.1145.0002	CONTRATAÇÃO DE CONSULTORIA ESPECIALIZADA			
04.122.0001.1796.0000	AQUISIÇÃO DE EQUIPAMENTOS, MOBILIÁRIOS E VEÍCULOS	287.079,24	208.313,26	495.392,50
04.122.0001.1796.0001	AQUISIÇÃO DE EQUIPAMENTOS, MOBILIÁRIOS E VEÍCULOS	50.622,12		50.622,12
04.122.0001.1796.0002	AQUISIÇÃO DE EQUIPAMENTOS, MOBILIÁRIOS E VEÍCULOS			
04.122.0001.1796.0003	AQUISIÇÃO DE EQUIPAMENTOS, MOBILIÁRIOS E VEÍCULOS	23.360,00		23.360,00
04.122.0001.1796.0004	AQUISIÇÃO DE EQUIPAMENTOS, MOBILIÁRIOS E VEÍCULOS			
04.122.0001.1796.0005	AQUISIÇÃO DE EQUIPAMENTOS, MOBILIÁRIOS E VEÍCULOS	1.878,00		1.878,00
04.122.0001.1796.0007	AQUISIÇÃO DE EQUIPAMENTOS, MOBILIÁRIOS E VEÍCULOS			
04.122.0001.1796.0008	AQUISIÇÃO DE EQUIPAMENTOS, MOBILIÁRIOS E VEÍCULOS			
04.122.0001.1796.0009	AQUISIÇÃO DE EQUIPAMENTOS, MOBILIÁRIOS E VEÍCULOS			
04.122.0001.1796.0011	AQUISIÇÃO DE EQUIPAMENTOS, MOBILIÁRIOS E VEÍCULOS	79.922,00		79.922,00
04.122.0001.1796.0012	AQUISIÇÃO DE EQUIPAMENTOS, MOBILIÁRIOS E VEÍCULOS			
04.122.0001.1796.0013	AQUISIÇÃO DE EQUIPAMENTOS, MOBILIÁRIOS E VEÍCULOS	11.980,00		11.980,00
04.122.0001.1796.0016	AQUISIÇÃO DE EQUIPAMENTOS, MOBILIÁRIOS E VEÍCULOS	83.565,09		83.565,09
04.122.0001.1796.0017	AQUISIÇÃO DE EQUIPAMENTOS, MOBILIÁRIOS E VEÍCULOS	3.997,69		3.997,69
04.122.0001.1796.0024	AQUISIÇÃO DE EQUIPAMENTOS, MOBILIÁRIOS E VEÍCULOS	31.754,34		31.754,34
04.122.0001.1796.0030	AQUISIÇÃO DE EQUIPAMENTOS, MOBILIÁRIOS E VEÍCULOS			
04.122.0001.1796.0031	AQUISIÇÃO DE EQUIPAMENTOS, MOBILIÁRIOS E VEÍCULOS			
04.122.0001.1796.0032	AQUISIÇÃO DE EQUIPAMENTOS, MOBILIÁRIOS E VEÍCULOS			
04.122.0001.1796.0033	AQUISIÇÃO DE EQUIPAMENTOS, MOBILIÁRIOS E VEÍCULOS			
04.122.0001.1796.0034	AQUISIÇÃO DE EQUIPAMENTOS, MOBILIÁRIOS E VEÍCULOS			
04.122.0001.1796.0035	AQUISIÇÃO DE EQUIPAMENTOS, MOBILIÁRIOS E VEÍCULOS			
04.122.0001.1796.0036	AQUISIÇÃO DE EQUIPAMENTOS, MOBILIÁRIOS E VEÍCULOS			
04.122.0001.1796.0041	AQUISIÇÃO DE EQUIPAMENTOS, MOBILIÁRIOS E VEÍCULOS		4.488,00	4.488,00
04.122.0001.1796.0044	AQUISIÇÃO DE EQUIPAMENTOS, MOBILIÁRIOS E VEÍCULOS			
04.122.0001.1796.0047	AQUISIÇÃO DE EQUIPAMENTOS, MOBILIÁRIOS E VEÍCULOS		203.825,26	203.825,26
04.122.0001.2016.0000	MANUTENÇÃO E FUNCIONAMENTO ADMINISTRATIVO	48.820.260,51	3.789.074,56	52.609.335,07
04.122.0001.2016.0001	MANUTENÇÃO E FUNCIONAMENTO ADMINISTRATIVO	2.433.950,87		2.433.950,87
04.122.0001.2016.0002	MANUTENÇÃO E FUNCIONAMENTO ADMINISTRATIVO	579.307,11		579.307,11
04.122.0001.2016.0003	MANUTENÇÃO E FUNCIONAMENTO ADMINISTRATIVO	2.151.771,64		2.151.771,64
04.122.0001.2016.0005	MANUTENÇÃO E FUNCIONAMENTO ADMINISTRATIVO	129.310,09		129.310,09
04.122.0001.2016.0007	MANUTENÇÃO E FUNCIONAMENTO ADMINISTRATIVO	450.179,12		450.179,12
04.122.0001.2016.0008	MANUTENÇÃO E FUNCIONAMENTO ADMINISTRATIVO	565.000,40		565.000,40

PREFEITURA MUNICIPAL DE FORTALEZA

EXERCÍCIO DE 2021

ANEXO 8

ORÇAMENTO FISCAL

DEMONSTRATIVO DAS DESPESAS POR FUNÇÃO, SUBFUNÇÃO, PROGRAMA, PROJETOS E ATIVIDADES

PROGRAMA DE TRABALHO

CÓDIGO	ESPECIFICAÇÃO	PROGRAMA DE TRABALHO		
		ORDINÁRIO	VINCULADO	TOTAL
04.122.0001.2016.0009	MANUTENCAO E FUNCIONAMENTO ADMINISTRATIVO	1.331.911,47		1.331.911,47
04.122.0001.2016.0012	MANUTENCAO E FUNCIONAMENTO ADMINISTRATIVO	4.479.665,89		4.479.665,89
04.122.0001.2016.0013	MANUTENCAO E FUNCIONAMENTO ADMINISTRATIVO	462.540,18		462.540,18
04.122.0001.2016.0017	MANUTENCAO E FUNCIONAMENTO ADMINISTRATIVO	2.500.752,97	2.637.545,77	5.138.298,74
04.122.0001.2016.0018	MANUTENCAO E FUNCIONAMENTO ADMINISTRATIVO	1.623.177,48	1.151.528,79	2.774.706,27
04.122.0001.2016.0021	MANUTENCAO E FUNCIONAMENTO ADMINISTRATIVO			
04.122.0001.2016.0022	MANUTENCAO E FUNCIONAMENTO ADMINISTRATIVO	22.620.872,28		22.620.872,28
04.122.0001.2016.0026	MANUTENCAO E FUNCIONAMENTO ADMINISTRATIVO	399.982,69		399.982,69
04.122.0001.2016.0027	MANUTENCAO E FUNCIONAMENTO ADMINISTRATIVO	3.309,50		3.309,50
04.122.0001.2016.0033	MANUTENCAO E FUNCIONAMENTO ADMINISTRATIVO	161.709,75		161.709,75
04.122.0001.2016.0035	MANUTENCAO E FUNCIONAMENTO ADMINISTRATIVO	382.167,90		382.167,90
04.122.0001.2016.0039	MANUTENCAO E FUNCIONAMENTO ADMINISTRATIVO	242.621,49		242.621,49
04.122.0001.2016.0040	MANUTENCAO E FUNCIONAMENTO ADMINISTRATIVO	282.836,16		282.836,16
04.122.0001.2016.0041	MANUTENCAO E FUNCIONAMENTO ADMINISTRATIVO	233.960,67		233.960,67
04.122.0001.2016.0042	MANUTENCAO E FUNCIONAMENTO ADMINISTRATIVO	235.388,72		235.388,72
04.122.0001.2016.0043	MANUTENCAO E FUNCIONAMENTO ADMINISTRATIVO	191.847,60		191.847,60
04.122.0001.2016.0044	MANUTENCAO E FUNCIONAMENTO ADMINISTRATIVO	281.633,53		281.633,53
04.122.0001.2016.0045	MANUTENCAO E FUNCIONAMENTO ADMINISTRATIVO	211.461,30		211.461,30
04.122.0001.2016.0047	MANUTENCAO PREDIAL DO PACO MUNICIPAL	1.490.063,20		1.490.063,20
04.122.0001.2016.0052	MANUTENCAO E FUNCIONAMENTO ADMINISTRATIVO DA SECRETARIA	5.374.838,50		5.374.838,50
04.122.0001.2016.0053	MANUTENCAO E FUNCIONAMENTO ADMINISTRATIVO DAS SECRETARIAS EXECUTIVAS REGIONAIS			
04.122.0001.2048.0000	PUBLICACOES LEGAIS REFERENTES A PROCEDIMENTOS LICITATORIOS, CONTRATOS, CONVENIOS E ADITIVOS DOS ORGAOS E ENTIDADES DO PODEREXECUTIVO.	2.300.261,63		2.300.261,63
04.122.0001.2048.0001	PUBLICACOES LEGAIS REFERENTES A PROCEDIMENTOS LICITATORIOS, CONTRATOS, CONVENIOS E ADITIVOS DOS ORGAOS E ENTIDADES DO PODEREXECUTIVO.	2.300.261,63		2.300.261,63
04.122.0001.2195.0000	REMUNERACAO DE PESSOAL ATIVO DO MUNICIPIO E ENCARGOS SOCIAIS	364.422.221,78	48.560,00	364.470.781,78
04.122.0001.2195.0002	REMUNERACAO DE PESSOAL ATIVO DO MUNICIPIO E ENCARGOS SOCIAIS	16.378.542,95		16.378.542,95
04.122.0001.2195.0003	REMUNERACAO DE PESSOAL ATIVO DO MUNICIPIO E ENCARGOS SOCIAIS	6.036.940,60		6.036.940,60
04.122.0001.2195.0004	REMUNERACAO DE PESSOAL ATIVO DO MUNICIPIO E ENCARGOS SOCIAIS	66.500.116,48		66.500.116,48
04.122.0001.2195.0006	REMUNERACAO DE PESSOAL ATIVO DO MUNICIPIO E ENCARGOS SOCIAIS	3.499.168,43		3.499.168,43
04.122.0001.2195.0009	REMUNERACAO DE PESSOAL ATIVO DO MUNICIPIO E ENCARGOS SOCIAIS	3.203.176,18		3.203.176,18
04.122.0001.2195.0010	REMUNERACAO DE PESSOAL ATIVO DO MUNICIPIO E ENCARGOS SOCIAIS	9.048.407,01		9.048.407,01
04.122.0001.2195.0013	REMUNERACAO DE PESSOAL ATIVO DO MUNICIPIO E ENCARGOS SOCIAIS	16.575.520,67	6.500,00	16.582.020,67
04.122.0001.2195.0014	REMUNERACAO DE PESSOAL ATIVO DO MUNICIPIO E ENCARGOS SOCIAIS	5.320.604,55	700,00	5.321.304,55

PREFEITURA MUNICIPAL DE FORTALEZA

EXERCÍCIO DE 2021

ANEXO 8

ORÇAMENTO FISCAL

DEMONSTRATIVO DAS DESPESAS POR FUNÇÃO, SUBFUNÇÃO, PROGRAMA, PROJETOS E ATIVIDADES

CÓDIGO	ESPECIFICAÇÃO	PROGRAMA DE TRABALHO		
		ORDINÁRIO	VINCULADO	TOTAL
04.122.0001.2195.0015	REMUNERACAO DE PESSOAL ATIVO DO MUNICIPIO E ENCARGOS SOCIAIS	7.474.658,15	700,00	7.475.358,15
04.122.0001.2195.0018	REMUNERACAO DE PESSOAL ATIVO DO MUNICIPIO E ENCARGOS SOCIAIS	37.717.610,50		37.717.610,50
04.122.0001.2195.0019	REMUNERACAO DE PESSOAL ATIVO DO MUNICIPIO E ENCARGOS SOCIAIS	40.995.399,00	37.760,00	41.033.159,00
04.122.0001.2195.0022	REMUNERACAO DE PESSOAL ATIVO DO MUNICIPIO E ENCARGOS SOCIAIS	91.888.324,90	2.900,00	91.891.224,90
04.122.0001.2195.0030	REMUNERACAO DE PESSOAL ATIVO DO MUNICIPIO E ENCARGOS SOCIAIS	4.952.027,46		4.952.027,46
04.122.0001.2195.0033	REMUNERACAO DE PESSOAL ATIVO DO MUNICIPIO E ENCARGOS SOCIAIS	2.999.671,02		2.999.671,02
04.122.0001.2195.0036	REMUNERACAO DE PESSOAL ATIVO DO MUNICIPIO E ENCARGOS SOCIAIS	1.759.926,67		1.759.926,67
04.122.0001.2195.0040	REMUNERACAO DE PESSOAL ATIVO DO MUNICIPIO E ENCARGOS SOCIAIS	949.022,81		949.022,81
04.122.0001.2195.0041	REMUNERACAO DE PESSOAL ATIVO DO MUNICIPIO E ENCARGOS SOCIAIS	3.539.741,85		3.539.741,85
04.122.0001.2195.0042	REMUNERACAO DE PESSOAL ATIVO DO MUNICIPIO E ENCARGOS SOCIAIS	4.194.476,07		4.194.476,07
04.122.0001.2195.0043	REMUNERACAO DE PESSOAL ATIVO DO MUNICIPIO E ENCARGOS SOCIAIS	3.702.326,99		3.702.326,99
04.122.0001.2195.0044	REMUNERACAO DE PESSOAL ATIVO DO MUNICIPIO E ENCARGOS SOCIAIS	2.943.378,41		2.943.378,41
04.122.0001.2195.0045	REMUNERACAO DE PESSOAL ATIVO DO MUNICIPIO E ENCARGOS SOCIAIS	2.353.575,04		2.353.575,04
04.122.0001.2195.0046	REMUNERACAO DE PESSOAL ATIVO DO MUNICIPIO E ENCARGOS SOCIAIS	3.063.309,49		3.063.309,49
04.122.0001.2195.0049	REMUNERACAO DE PESSOAL ATIVO DO MUNICIPIO E ENCARGOS SOCIAIS	29.326.296,55		29.326.296,55
04.122.0001.2321.0000	MANUTENCAO DO CONTENCIOSO ADMINISTRATIVO E TRIBUTARIO	145.708,28		145.708,28
04.122.0001.2321.0001	MANUTENCAO DO CONTENCIOSO ADMINISTRATIVO E TRIBUTARIO	145.708,28		145.708,28
04.122.0001.2410.0000	MANUTENCAO DA CENTRAL DE ACOLHIMENTO			
04.122.0001.2410.0001	MANUTENCAO DA CENTRAL DE ACOLHIMENTO			
04.122.0001.2410.0002	MANUTENCAO DA CENTRAL DE ACOLHIMENTO			
04.122.0001.2410.0003	MANUTENCAO DA CENTRAL DE ACOLHIMENTO			
04.122.0001.2410.0004	MANUTENCAO DA CENTRAL DE ACOLHIMENTO			
04.122.0001.2410.0005	MANUTENCAO DA CENTRAL DE ACOLHIMENTO			
04.122.0006.0000.0000	OBRAS PUBLICAS DE INFRAESTRUTURA	791.626,87		791.626,87
04.122.0006.1435.0000	REFORMA E AMPLIACAO DO IMPARH	710.534,72		710.534,72
04.122.0006.1435.0001	REFORMA E AMPLIACAO DO IMPARH	710.534,72		710.534,72
04.122.0006.1604.0000	CONSTRUCAO, AMPLIACAO E REFORMA DE PREDIOS PUBLICOS			
04.122.0006.1604.0001	CONSTRUCAO, AMPLIACAO E REFORMA DE PREDIOS PUBLICOS			
04.122.0006.1604.0034	REFORMA DA SEDE DA HABITAFOR			
04.122.0006.2951.0000	MANUTENCAO DE EQUIPAMENTOS URBANOS	81.092,15		81.092,15
04.122.0006.2951.0001	MANUTENCAO DE EQUIPAMENTOS URBANOS	81.092,15		81.092,15
04.122.0012.0000.0000	ENCARGOS GERAIS DO MUNICIPIO	4.737.564,16		4.737.564,16
04.122.0012.0003.0000	REFORCO AS DOTACOES DE PESSOAL DE ORGAOS E ENTIDADES, DECORRENTES DE CONCURSOS PUBLICOS, PCCS, ACORDOS COLETIVOS E DISSIDIOS			

PREFEITURA MUNICIPAL DE FORTALEZA

EXERCÍCIO DE 2021

ANEXO 8

ORÇAMENTO FISCAL

DEMONSTRATIVO DAS DESPESAS POR FUNÇÃO, SUBFUNÇÃO, PROGRAMA, PROJETOS E ATIVIDADES

PROGRAMA DE TRABALHO

CÓDIGO	ESPECIFICAÇÃO	PROGRAMA DE TRABALHO		
		ORDINÁRIO	VINCULADO	TOTAL
04.122.0012.0003.0001	REFORÇO AS DOTACOES DE PESSOAL DE ORGAOS E ENTIDADES, DECORRENTES DE CONCURSOS PUBLICOS, PCCS, ACORDOS COLETIVOS E DISSÍDIOS			
04.122.0012.0023.0000	ENCARGOS COM A LIQUIDACAO DE EMPRESAS PUBLICAS	4.737.564,16		4.737.564,16
04.122.0012.0023.0001	ENCARGOS COM A LIQUIDACAO DO FRIFORT	1.978.419,60		1.978.419,60
04.122.0012.0023.0002	ENCARGOS COM A LIQUIDACAO DA CTC	2.759.144,56		2.759.144,56
04.122.0066.0000.0000	TRANSPARENCIA: OUVIDORIA, PARTICIPACAO E CONTROLE SOCIAL			
04.122.0066.1085.0000	IMPLANTACAO DE OUVIDORIA ITINERANTE			
04.122.0066.1085.0001	IMPLANTACAO DE OUVIDORIA ITINERANTE			
04.122.0066.2268.0000	ATENDIMENTO AO CIDADAO ATRAVES DA OUVIDORIA			
04.122.0066.2268.0001	ATENDIMENTO AO CIDADAO ATRAVES DA OUVIDORIA			
04.122.0082.0000.0000	GESTAO DE PESSOAS E VALORIZACAO DOS SERVIDORES	2.446.646,00		2.446.646,00
04.122.0082.1125.0000	REALIZACAO DE CONCURSO PUBLICO E SELECAO DE PESSOAL	2.434.113,00		2.434.113,00
04.122.0082.1125.0001	REALIZACAO DE CONCURSO PUBLICO E SELECAO DE PESSOAL			
04.122.0082.1125.0003	REALIZACAO DE CONCURSO PUBLICO E SELECAO DE PESSOAL			
04.122.0082.1125.0006	REALIZACAO DE CONCURSO PUBLICO E SELECAO DE PESSOAL	2.434.113,00		2.434.113,00
04.122.0082.1125.0008	REALIZACAO DE CONCURSO PUBLICO E SELECAO DE PESSOAL			
04.122.0082.2057.0000	EMISSAO DE LAUDOS DAS CONDICÕES DE AMBIENTES DE TRABALHO	12.533,00		12.533,00
04.122.0082.2057.0001	EMISSAO DE LAUDOS DAS CONDICÕES DE AMBIENTES DE TRABALHO	12.533,00		12.533,00
04.122.0093.0000.0000	MODERNIZACAO ADMINISTRATIVA E FISCAL DO MUNICIPIO			
04.122.0093.1232.0000	MODERNIZACAO ADMINISTRATIVA E FINANCEIRA			
04.122.0093.1232.0001	MODERNIZACAO ADMINISTRATIVA E FINANCEIRA			
04.122.0102.0000.0000	TRANSPORTE URBANO E MOBILIDADE DE FORTALEZA			
04.122.0102.1068.0000	DESENVOLVIMENTO DE PROJETOS EM PARCERIA PUBLICO - PRIVADA			
04.122.0102.1068.0003	DESENVOLVIMENTO DE PROJETOS EM PARCERIA - PUBLICO PRIVADA			
04.122.0153.0000.0000	MODERNIZACAO DA GESTAO DE RECURSOS LOGISTICOS E SERVICOS COMPARTILHADOS	199.357.058,46		199.357.058,46
04.122.0153.1378.0000	AMPLIACAO DO ARQUIVO CENTRAL DA PMF			
04.122.0153.1378.0001	AMPLIACAO DO ARQUIVO CENTRAL DA PMF			
04.122.0153.2039.0000	SUPRIMENTO E GESTAO DE TRANSPORTE DA PMF	4.560.833,50		4.560.833,50
04.122.0153.2039.0001	SUPRIMENTO E GESTAO DE TRANSPORTE DA PMF	4.560.833,50		4.560.833,50
04.122.0153.2163.0000	GESTAO DA TERCEIRIZACAO CORPORATIVA DA PMF	161.976.853,70		161.976.853,70
04.122.0153.2163.0001	GESTAO DA TERCEIRIZACAO CORPORATIVA DA PMF	161.976.853,70		161.976.853,70
04.122.0153.2164.0000	LOCACAO DE VEICULOS AUTOMOTIVOS	32.819.371,26		32.819.371,26
04.122.0153.2164.0001	LOCACAO DE VEICULOS AUTOMOTIVOS	32.819.371,26		32.819.371,26
04.122.0155.0000.0000	GESTAO DE PATRIMONIO	2.536.100,18		2.536.100,18
04.122.0155.1379.0000	GESTAO DA REGULARIZACAO DOS BENS IMOVEIS MUNICIPAIS	79.785,00		79.785,00

PREFEITURA MUNICIPAL DE FORTALEZA

EXERCÍCIO DE 2021

ANEXO 8

ORÇAMENTO FISCAL

DEMONSTRATIVO DAS DESPESAS POR FUNÇÃO, SUBFUNÇÃO, PROGRAMA, PROJETOS E ATIVIDADES

PROGRAMA DE TRABALHO

CÓDIGO	ESPECIFICAÇÃO	PROGRAMA DE TRABALHO		
		ORDINÁRIO	VINCULADO	TOTAL
04.122.0155.1379.0001	GESTAO DA REGULARIZACAO DOS BENS IMOVEIS MUNICIPAIS	79.785,00		79.785,00
04.122.0155.2020.0000	GESTAO PATRIMONIAL DE BENS MOVEIS MUNICIPAIS			
04.122.0155.2020.0001	GESTAO PATRIMONIAL DE BENS MOVEIS MUNICIPAIS			
04.122.0155.2594.0000	LOCACAO DE IMOVEIS E CORRELATOS DA GESTAO	2.456.315,18		2.456.315,18
04.122.0155.2594.0001	LOCACAO DE IMOVEIS E CORRELATOS DA GESTAO	2.456.315,18		2.456.315,18
04.122.0164.0000.0000	DESENVOLVIMENTO DO PLANEJAMENTO MUNICIPAL			
04.122.0164.1011.0000	IMPLANTACAO DAS ACOES DO PLANO FORTALEZA 2040			
04.122.0164.1011.0001	IMPLANTACAO DAS ACOES DO PLANO FORTALEZA 2040			
04.122.0164.1719.0000	ELABORACAO DOS PLANOS ESTRATEGICOS E PROJETOS REGIONAIS E SETORIAIS DO MUNICIPIO			
04.122.0164.1719.0001	ELABORACAO DOS PLANOS ESTRATEGICOS E PROJETOS INOVADORES REGIONAIS E SETORIAIS DO MUNICIPIO			
04.122.0164.1917.0000	APOIO E REALIZACAO DE EVENTOS			
04.122.0164.1917.0010	APOIO E REALIZACAO DE EVENTOS			
04.122.0176.0000.0000	COMUNICACAO INSTITUCIONAL E APOIO AS POLITICAS PUBLICAS	74.154.154,91		74.154.154,91
04.122.0176.1423.0000	REALIZACAO DE ESTUDOS E PESQUISAS PARA AVALIACAO DAS ACOES DO MUNICIPIO	228.306,00		228.306,00
04.122.0176.1423.0001	REALIZACAO DE ESTUDOS E PESQUISAS PARA AVALIACAO DAS ACOES DO MUNICIPIO	228.306,00		228.306,00
04.122.0176.2059.0000	ACAO DE INTEGRACAO DE MONITORAMENTO E POLITICAS PUBLICAS			
04.122.0176.2059.0001	ACAO DE INTEGRACAO DE MONITORAMENTO E POLITICAS PUBLICAS			
04.122.0176.2059.0002	ACAO DE INTEGRACAO DE MONITORAMENTO E POLITICAS PUBLICAS			
04.122.0176.2123.0000	APOIO A GESTAO DE PROGRAMAS E PROJETOS	1.555.000,00		1.555.000,00
04.122.0176.2123.0001	APOIO A GESTAO DE PROGRAMAS E PROJETOS	1.555.000,00		1.555.000,00
04.122.0176.2297.0000	ACAO DE CAPTACAO DE RECURSOS POR MEIO DA PUBLICIDADE			
04.122.0176.2297.0001	ACAO DE CAPTACAO DE RECURSOS POR MEIO DA PUBLICIDADE			
04.122.0176.2475.0000	CRIACAO, PRODUCAO E VEICULACAO DAS ACOES DO GOVERNO MUNICIPAL	70.992.958,95		70.992.958,95
04.122.0176.2475.0001	CRIACAO, PRODUCAO E VEICULACAO DAS ACOES DO GOVERNO MUNICIPAL	70.992.958,95		70.992.958,95
04.122.0176.2822.0000	MONITORAMENTO DE CONTEUDOS INFORMATIVOS	730.996,90		730.996,90
04.122.0176.2822.0001	MONITORAMENTO DE CONTEUDOS INFORMATIVOS	730.996,90		730.996,90
04.122.0176.2826.0000	ASSESSORAMENTO DE IMPRENSA E RELACOES PUBLICAS PARA O GOVERNO MUNICIPAL	646.893,06		646.893,06
04.122.0176.2826.0001	ASSESSORAMENTO DE IMPRENSA E RELACOES PUBLICAS PARA O GOVERNO MUNICIPAL	642.229,06		642.229,06
04.122.0176.2826.0002	OPERACIONALIZACAO DA TV MUNICIPAL	4.664,00		4.664,00
04.122.0177.0000.0000	GESTAO DE EVENTOS GOVERNAMENTAIS	9.330.969,79		9.330.969,79
04.122.0177.2995.0000	REALIZACAO, COORDENACAO E MOBILIZACAO DE EVENTOS GOVERNAMENTAIS	3.071.277,61		3.071.277,61
04.122.0177.2995.0001	REALIZACAO, COORDENACAO E MOBILIZACAO DE EVENTOS GOVERNAMENTAIS	3.071.277,61		3.071.277,61

PREFEITURA MUNICIPAL DE FORTALEZA

EXERCÍCIO DE 2021

ANEXO 8

ORÇAMENTO FISCAL

DEMONSTRATIVO DAS DESPESAS POR FUNÇÃO, SUBFUNÇÃO, PROGRAMA, PROJETOS E ATIVIDADES

PROGRAMA DE TRABALHO

CÓDIGO	ESPECIFICAÇÃO	PROGRAMA DE TRABALHO		
		ORDINÁRIO	VINCULADO	TOTAL
04.122.0177.2996.0000	REALIZACAO DE EVENTOS INSTITUCIONAIS	6.259.692,18		6.259.692,18
04.122.0177.2996.0001	REALIZACAO DE EVENTOS INSTITUCIONAIS	6.259.692,18		6.259.692,18
04.122.0197.0000.0000	GESTAO DO CONHECIMENTO			
04.122.0197.1155.0000	REALIZACAO DE ESTUDOS E PESQUISAS SOBRE A CIDADE			
04.122.0197.1155.0001	REALIZACAO DE ESTUDOS E PESQUISAS SOBRE A CIDADE			
04.122.0197.1184.0000	ELABORACAO, EDICAO E PUBLICACAO DE ACERVO TECNICO			
04.122.0197.1184.0002	ELABORACAO, EDICAO E PUBLICACAO DE ACERVO TECNICO			
04.122.0197.1527.0000	IMPLANTACAO E GESTAO DA GOVERNANCA			
04.122.0197.1527.0003	IMPLANTACAO E GESTAO DA GOVERNANCA			
04.122.0206.0000.0000	PROGRAMA DE FORTALECIMENTO DE INCLUSAO SOCIAL E REDES DE ATENCAO - PROREDES		1.161.340,22	1.161.340,22
04.122.0206.2007.0000	GESTAO E SUPERVISAO DO PROREDES		1.161.340,22	1.161.340,22
04.122.0206.2007.0001	GESTAO E SUPERVISAO DO PROREDES		1.161.340,22	1.161.340,22
04.122.0214.0000.0000	FORTALECIMENTO DO FISCO	181.953,64		181.953,64
04.122.0214.1091.0000	MODERNIZACAO DA GESTAO FAZENDARIA	181.953,64		181.953,64
04.122.0214.1091.0001	MODERNIZACAO DA GESTAO FAZENDARIA	181.953,64		181.953,64
04.122.0214.1604.0000	CONSTRUCAO, AMPLIACAO E REFORMA DE PREDIOS PUBLICOS			
04.122.0214.1604.0005	CONSTRUCAO, AMPLIACAO E REFORMA DE PREDIOS PUBLICOS			
04.124.0000.0000.0000	CONTROLE INTERNO	1.507.378,45		1.507.378,45
04.124.0065.0000.0000	CONTROLE INTERNO PREVENTIVO E AUDITORIA GOVERNAMENTAL	1.507.378,45		1.507.378,45
04.124.0065.1039.0000	IMPLANTACAO DA AUDITORIA DIGITAL - AUDITORIA SEM PAPEL			
04.124.0065.1039.0001	IMPLANTACAO DA AUDITORIA DIGITAL - AUDITORIA SEM PAPEL			
04.124.0065.2072.0000	EFETIVACAO DO CONTROLE INTERNO PREVENTIVO E CONCOMITANTE NOS ORGAOS DA ADMINISTRACAO DIRETA E INDIRETA.			
04.124.0065.2072.0001	EFETIVACAO DO CONTROLE INTERNO PREVENTIVO E CONCOMITANTE NOS ORGAOS DA ADMINISTRACAO DIRETA E INDIRETA.			
04.124.0065.2267.0000	PROMOVER AUDITORIAS SISTEMATICAS EM PROCESSOS, PROGRAMAS DE GOVERNO E AREAS ESPECIALIZADAS	1.507.378,45		1.507.378,45
04.124.0065.2267.0001	REMUNERACAO DA EQUIPE TECNICA RESPONSAVEL PELA PROMOCAO DAS AUDITORIAS SISTEMATICAS	1.507.378,45		1.507.378,45
04.125.0000.0000.0000	NORMALIZACAO E FISCALIZACAO	2.010.224,67		2.010.224,67
04.125.0001.0000.0000	GESTAO E MANUTENCAO			
04.125.0001.1145.0000	CONTRATAcao DE ASSESSORIA, CONSULTORIA E SERVICOS ESPECIALIZADOS			
04.125.0001.1145.0001	CONTRATAcao DE ASSESSORIA, CONSULTORIA E SERVICOS ESPECIALIZADOS			
04.125.0138.0000.0000	REGULACAO, FISCALIZACAO E CONTROLE DOS SERVICOS PUBLICOS PELA ACFOR	2.010.224,67		2.010.224,67

PREFEITURA MUNICIPAL DE FORTALEZA

EXERCÍCIO DE 2021

ANEXO 8

ORÇAMENTO FISCAL

DEMONSTRATIVO DAS DESPESAS POR FUNÇÃO, SUBFUNÇÃO, PROGRAMA, PROJETOS E ATIVIDADES

CÓDIGO	ESPECIFICAÇÃO	PROGRAMA DE TRABALHO		
		ORDINÁRIO	VINCULADO	TOTAL
04.125.0138.2559.0000	MANUTENCAO DO PROGRAMA DE FISCALIZACAO INTEGRADA	2.010.224,67		2.010.224,67
04.125.0138.2559.0001	MANUTENCAO DO PROGRAMA DE FISCALIZACAO INTEGRADA	2.010.224,67		2.010.224,67
04.126.0000.0000.0000	TECNOLOGIA DA INFORMACAO	5.334.745,95	2.905.325,67	8.240.071,62
04.126.0001.0000.0000	GESTAO E MANUTENCAO	2.209.872,87	1.393.701,00	3.603.573,87
04.126.0001.1005.0000	AQUISICAO E IMPLANTACAO DE PRODUTOS E SERVICOS DE TI	2.209.872,87	1.393.701,00	3.603.573,87
04.126.0001.1005.0001	AQUISICAO E IMPLANTACAO DE PRODUTOS E SERVICOS DE TI			
04.126.0001.1005.0002	AQUISICAO E IMPLANTACAO DE PRODUTOS E SERVICOS DE TI			
04.126.0001.1005.0003	AQUISICAO E IMPLANTACAO DE PRODUTOS E SERVICOS DE TI			
04.126.0001.1005.0004	AQUISICAO E IMPLANTACAO DE PRODUTOS E SERVICOS DE TI			
04.126.0001.1005.0005	AQUISICAO E IMPLANTACAO DE PRODUTOS E SERVICOS DE TI			
04.126.0001.1005.0007	AQUISICAO E IMPLANTACAO DE PRODUTOS E SERVICOS DE TI			
04.126.0001.1005.0008	AQUISICAO E IMPLANTACAO DE PRODUTOS E SERVICOS DE TI			
04.126.0001.1005.0009	AQUISICAO E IMPLANTACAO DE PRODUTOS E SERVICOS DE TI	1.884.000,00	201.746,53	2.085.746,53
04.126.0001.1005.0011	AQUISICAO E IMPLANTACAO DE PRODUTOS E SERVICOS DE TI	39.764,62		39.764,62
04.126.0001.1005.0012	AQUISICAO E IMPLANTACAO DE PRODUTOS E SERVICOS DE TI	105.480,00		105.480,00
04.126.0001.1005.0015	AQUISICAO E IMPLANTACAO DE PRODUTOS E SERVICOS DE TI			
04.126.0001.1005.0016	AQUISICAO E IMPLANTACAO DE PRODUTOS E SERVICOS DE TI		1.191.954,47	1.191.954,47
04.126.0001.1005.0023	AQUISICAO E IMPLANTACAO DE PRODUTOS E SERVICOS DE TI			
04.126.0001.1005.0029	AQUISICAO E IMPLANTACAO DE PRODUTOS E SERVICOS DE TI			
04.126.0001.1005.0030	AQUISICAO E IMPLANTACAO DE PRODUTOS E SERVICOS DE TI			
04.126.0001.1005.0031	AQUISICAO E IMPLANTACAO DE PRODUTOS E SERVICOS DE TI			
04.126.0001.1005.0032	AQUISICAO E IMPLANTACAO DE PRODUTOS E SERVICOS DE TI			
04.126.0001.1005.0033	AQUISICAO E IMPLANTACAO DE PRODUTOS E SERVICOS DE TI			
04.126.0001.1005.0034	AQUISICAO E IMPLANTACAO DE PRODUTOS E SERVICOS DE TI			
04.126.0001.1005.0035	AQUISICAO E IMPLANTACAO DE PRODUTOS E SERVICOS DE TI			
04.126.0001.1005.0037	AQUISICAO E IMPLANTACAO DE PRODUTOS E SERVICOS DE TI	180.628,25		180.628,25
04.126.0001.1005.0038	AQUISICAO E IMPLANTACAO DE PRODUTOS E SERVICOS DE TI			
04.126.0001.1005.0050	AQUISICAO E IMPLANTACAO DE PRODUTOS E SERVICOS DE TI			
04.126.0093.0000.0000	MODERNIZACAO ADMINISTRATIVA E FISCAL DO MUNICIPIO	398.006,78	1.511.624,67	1.909.631,45
04.126.0093.1061.0000	IMPLANTACAO DO SPU DIGITAL	194.670,16	1.358.624,67	1.553.294,83
04.126.0093.1061.0001	IMPLANTACAO DO SPU DIGITAL	194.670,16	1.358.624,67	1.553.294,83
04.126.0093.1062.0000	IMPLANTACAO E AMPLIACAO DA INFRAESTRUTURA DA REDE DE TIC DA PMF - FIBRAFOR			
04.126.0093.1062.0001	IMPLANTACAO E AMPLIACAO DA INFRAESTRUTURA DA REDE DE TIC DA PMF - FIBRAFOR			

PREFEITURA MUNICIPAL DE FORTALEZA

ORÇAMENTO FISCAL

DEMONSTRATIVO DAS DESPESAS POR FUNÇÃO, SUBFUNÇÃO, PROGRAMA, PROJETOS E ATIVIDADES

EXERCÍCIO DE 2021

ANEXO 8

CÓDIGO	ESPECIFICAÇÃO	PROGRAMA DE TRABALHO		TOTAL
		ORDINÁRIO	VINCULADO	
04.126.0093.1063.0000	MODERNIZACAO DA GESTAO DE PESSOAS E FOLHA DE PAGAMENTO			
04.126.0093.1063.0001	MODERNIZACAO DA GESTAO DE PESSOAS E FOLHA DE PAGAMENTO			
04.126.0093.1156.0000	AQUISICAO E IMPLANTACAO DE EQUIPAMENTOS, PRODUTOS E SERVICOS DE TIC	186.336,62		186.336,62
04.126.0093.1156.0002	AQUISICAO E IMPLANTACAO DE EQUIPAMENTOS, PRODUTOS E SERVICOS DE TIC			
04.126.0093.1156.0004	AQUISICAO E IMPLANTACAO DE EQUIPAMENTOS, PRODUTOS E SERVICOS DE TIC	186.336,62		186.336,62
04.126.0093.1359.0000	AMPLIACAO DA CAPACIDADE DO DATACENTER CORPORATIVO			
04.126.0093.1359.0001	AMPLIACAO DA CAPACIDADE DO DATACENTER CORPORATIVO			
04.126.0093.1398.0000	ELABORACAO E IMPLANTACAO DE ESTRATEGIAS EM GOVERNANCA DE TIC	17.000,00	153.000,00	170.000,00
04.126.0093.1398.0001	ELABORACAO E IMPLANTACAO DE ESTRATEGIAS EM GOVERNANCA DE TIC	17.000,00	153.000,00	170.000,00
04.126.0106.0000.0000	GESTAO CORPORATIVA DE TECNOLOGIA DA INFORMACAO	2.276.229,54		2.276.229,54
04.126.0106.1066.0000	DESENVOLVIMENTO DE SISTEMAS DE TIC			
04.126.0106.1066.0003	DESENVOLVIMENTO DE SISTEMAS DE TIC			
04.126.0106.2017.0000	MANUTENCAO DO DATACENTER	291.000,00		291.000,00
04.126.0106.2017.0001	MANUTENCAO DO DATACENTER	291.000,00		291.000,00
04.126.0106.2031.0000	MANUTENCAO DA REDE CORPORATIVA MULTI-SERVICOS			
04.126.0106.2031.0001	MANUTENCAO DA REDE CORPORATIVA MULTI-SERVICOS			
04.126.0106.2032.0000	OPERACAO E MANUTENCAO DA REDE FIBRAFOR	1.985.229,54		1.985.229,54
04.126.0106.2032.0001	OPERACAO E MANUTENCAO DA REDE FIBRAFOR	1.985.229,54		1.985.229,54
04.126.0214.0000.0000	FORTALECIMENTO DO FISCO	450.636,76		450.636,76
04.126.0214.1156.0000	AQUISICAO E IMPLANTACAO DE EQUIPAMENTOS, PRODUTOS E SERVICOS DE TIC	450.636,76		450.636,76
04.126.0214.1156.0003	AQUISICAO E IMPLANTACAO DE EQUIPAMENTOS, PRODUTOS E SERVICOS DE TIC	450.636,76		450.636,76
04.128.0000.0000.0000	FORMACAO DE RECURSOS HUMANOS	395.563,15	911.367,62	1.306.930,77
04.128.0082.0000.0000	GESTAO DE PESSOAS E VALORIZACAO DOS SERVIDORES		911.367,62	911.367,62
04.128.0082.1391.0000	DESENVOLVIMENTO DO PLANO DE CAPACITACAO DOS SERVIDORES		641.324,06	641.324,06
04.128.0082.1391.0001	DESENVOLVIMENTO DO PLANO DE CAPACITACAO DOS SERVIDORES		641.324,06	641.324,06
04.128.0082.2019.0000	CAPACITACAO DE SERVIDORES		270.043,56	270.043,56
04.128.0082.2019.0001	CAPACITACAO DE SERVIDORES			
04.128.0082.2019.0002	CAPACITACAO DE SERVIDORES			
04.128.0082.2019.0006	CAPACITACAO DE SERVIDORES		270.043,56	270.043,56
04.128.0082.2019.0008	CAPACITACAO DE SERVIDORES			
04.128.0082.2019.0009	CAPACITACAO DE SERVIDORES			
04.128.0082.2019.0010	CAPACITACAO DE SERVIDORES			
04.128.0082.2019.0019	FORMACAO E CAPACITACAO DE SERVIDORES			
04.128.0082.2019.0031	CAPACITACAO DE SERVIDORES			
04.128.0082.2019.0032	CAPACITACAO DE SERVIDORES			



PREFEITURA MUNICIPAL DE FORTALEZA

EXERCÍCIO DE 2021

ANEXO 8

ORÇAMENTO FISCAL

DEMONSTRATIVO DAS DESPESAS POR FUNÇÃO, SUBFUNÇÃO, PROGRAMA, PROJETOS E ATIVIDADES

CÓDIGO	ESPECIFICAÇÃO	PROGRAMA DE TRABALHO		TOTAL
		ORDINÁRIO	VINCULADO	
04.128.0093.0000.0000	MODERNIZACAO ADMINISTRATIVA E FISCAL DO MUNICIPIO			
04.128.0093.2019.0000	CAPACITACAO DE SERVIDORES			
04.128.0093.2019.0011	CAPACITACAO DE SERVIDORES			
04.128.0203.0000.0000	FISCALIZACAO INTEGRADA	6.267,15		6.267,15
04.128.0203.2189.0000	FORMACAO CONTINUADA PARA OS SERVIDORES	6.267,15		6.267,15
04.128.0203.2189.0001	FORMACAO CONTINUADA PARA OS SERVIDORES	6.267,15		6.267,15
04.128.0214.0000.0000	FORTALECIMENTO DO FISCO	389.296,00		389.296,00
04.128.0214.2233.0000	CAPACITACAO E DESENVOLVIMENTO PROFISSIONAL DOS SERVIDORES FAZENDARIOS	389.296,00		389.296,00
04.128.0214.2233.0001	CAPACITACAO E DESENVOLVIMENTO PROFISSIONAL DOS SERVIDORES FAZENDARIOS	389.296,00		389.296,00
04.129.0000.0000.0000	ADMINISTRACAO DE RECEITAS	120.925,65		120.925,65
04.129.0093.0000.0000	MODERNIZACAO ADMINISTRATIVA E FISCAL DO MUNICIPIO	361,65		361,65
04.129.0093.1231.0000	MODERNIZACAO TRIBUTARIA E FISCAL	361,65		361,65
04.129.0093.1231.0001	MODERNIZACAO TRIBUTARIA E FISCAL	361,65		361,65
04.129.0214.0000.0000	FORTALECIMENTO DO FISCO	120.564,00		120.564,00
04.129.0214.1330.0000	REALIZACAO DE ACOES DE EDUCACAO FISCAL	120.564,00		120.564,00
04.129.0214.1330.0001	REALIZACAO DE ACOES DE EDUCACAO FISCAL	120.564,00		120.564,00
04.333.0000.0000.0000	EMPREGABILIDADE	1.261.582,72		1.261.582,72
04.333.0001.0000.0000	GESTAO E MANUTENCAO	1.261.582,72		1.261.582,72
04.333.0001.2016.0000	MANUTENCAO E FUNCIONAMENTO ADMINISTRATIVO	1.261.582,72		1.261.582,72
04.333.0001.2016.0014	MANUTENCAO E FUNCIONAMENTO ADMINISTRATIVO	1.261.582,72		1.261.582,72
06.000.0000.0000.0000	SEGURANCA PUBLICA	227.442.966,25	61.559.215,03	289.002.181,28
06.121.0000.0000.0000	PLANEJAMENTO E ORCAMENTO			
06.121.0189.0000.0000	SEGURANCA CIDADADA EM FORTALEZA			
06.121.0189.1155.0000	REALIZACAO DE ESTUDOS E PESQUISAS SOBRE A CIDADE			
06.121.0189.1155.0002	INCENTIVO A PESQUISA SOBRE ASPECTOS DA VIOLENCIA E CRIMINALIDADE			
06.122.0000.0000.0000	ADMINISTRACAO GERAL	175.265.820,30	123.080,00	175.388.900,30
06.122.0001.0000.0000	GESTAO E MANUTENCAO	175.265.820,30	123.080,00	175.388.900,30
06.122.0001.1796.0000	AQUISICAO DE EQUIPAMENTOS, MOBILIARIOS E VEICULOS	142.618,87		142.618,87
06.122.0001.1796.0010	AQUISICAO DE EQUIPAMENTOS, MOBILIARIOS E VEICULOS	142.618,87		142.618,87
06.122.0001.1796.0042	AQUISICAO DE EQUIPAMENTOS, MOBILIARIOS E VEICULOS			
06.122.0001.2016.0000	MANUTENCAO E FUNCIONAMENTO ADMINISTRATIVO	9.899.984,18		9.899.984,18
06.122.0001.2016.0010	MANUTENCAO E FUNCIONAMENTO ADMINISTRATIVO	1.956.872,19		1.956.872,19
06.122.0001.2016.0011	MANUTENCAO E FUNCIONAMENTO ADMINISTRATIVO	7.943.111,99		7.943.111,99
06.122.0001.2016.0050	MANUTENCAO E FUNCIONAMENTO ADMINISTRATIVO			
06.122.0001.2195.0000	REMUNERACAO DE PESSOAL ATIVO DO MUNICIPIO E ENCARGOS SOCIAIS	165.223.217,25	123.080,00	165.346.297,25

PREFEITURA MUNICIPAL DE FORTALEZA

EXERCÍCIO DE 2021

ANEXO 8

ORÇAMENTO FISCAL

DEMONSTRATIVO DAS DESPESAS POR FUNÇÃO, SUBFUNÇÃO, PROGRAMA, PROJETOS E ATIVIDADES

PROGRAMA DE TRABALHO

CÓDIGO	ESPECIFICAÇÃO	PROGRAMA DE TRABALHO		
		ORDINÁRIO	VINCULADO	TOTAL
06.122.0001.2195.0011	REMUNERACAO DE PESSOAL ATIVO DO MUNICIPIO E ENCARGOS SOCIAIS	15.142.763,38	3.150,00	15.145.913,38
06.122.0001.2195.0012	REMUNERACAO DE PESSOAL ATIVO DO MUNICIPIO E ENCARGOS SOCIAIS	150.080.453,87	119.930,00	150.200.383,87
06.122.0001.2195.0050	REMUNERACAO DE PESSOAL ATIVO DO MUNICIPIO E ENCARGOS SOCIAIS			
06.122.0053.0000.0000	EDUCACAO E SEGURANCA DO TRANSITO			
06.122.0053.1796.0000	AQUISICAO DE EQUIPAMENTOS, MOBILIARIOS E VEICULOS			
06.122.0053.1796.0080	AQUISICAO DE EQUIPAMENTOS, MOBILIARIOS E VEICULOS			
06.126.0000.0000.0000	TECNOLOGIA DA INFORMACAO			
06.126.0001.0000.0000	GESTAO E MANUTENCAO			
06.126.0001.1005.0000	AQUISICAO E IMPLANTACAO DE PRODUTOS E SERVICOS DE TI			
06.126.0001.1005.0010	AQUISICAO E IMPLANTACAO DE PRODUTOS E SERVICOS DE TI			
06.128.0000.0000.0000	FORMACAO DE RECURSOS HUMANOS	162.375,29		162.375,29
06.128.0082.0000.0000	GESTAO DE PESSOAS E VALORIZACAO DOS SERVIDORES	162.375,29		162.375,29
06.128.0082.2019.0000	CAPACITACAO DE SERVIDORES	162.375,29		162.375,29
06.128.0082.2019.0005	FORMACAO E CAPACITACAO DE SERVIDORES	162.375,29		162.375,29
06.128.0082.2019.0030	FORMACAO E CAPACITACAO DE SERVIDORES			
06.181.0000.0000.0000	POLICIAMENTO	48.993.531,59	59.326.320,95	108.319.852,54
06.181.0053.0000.0000	EDUCACAO E SEGURANCA DO TRANSITO	44.499.610,52	57.118.499,85	101.618.110,37
06.181.0053.1175.0000	IMPLANTACAO DE EQUIPAMENTOS PARA O CONTROLE DE TRAFEGO EM AREA DE FORTALEZA (CTAFOR)	12.820.975,51	11.910.916,03	24.731.891,54
06.181.0053.1175.0001	IMPLANTACAO DE EQUIPAMENTOS PARA O CONTROLE DE TRAFEGO EM AREA DE FORTALEZA (CTAFOR)	12.820.975,51	11.910.916,03	24.731.891,54
06.181.0053.1627.0000	AQUISICAO DE VEICULOS PARA AS ATIVIDADES OPERACIONAIS DE TRANSITO			
06.181.0053.1627.0001	AQUISICAO DE VEICULOS PARA AS ATIVIDADES OPERACIONAIS DE TRANSITO			
06.181.0053.2169.0000	REALIZACAO E APOIO DAS ATIVIDADES EDUCATIVAS DE TRANSITO	16.888.499,90	92.068,58	16.980.568,48
06.181.0053.2169.0001	REALIZACAO E APOIO DAS ATIVIDADES EDUCATIVAS DE TRANSITO	16.888.499,90	92.068,58	16.980.568,48
06.181.0053.2940.0000	MANUTENCAO DE OPERACAO DE TRANSITO E DE SINALIZACAO VIARIA	14.790.135,11	45.115.515,24	59.905.650,35
06.181.0053.2940.0001	MANUTENCAO DA OPERACIONALIZACAO DO TRANSITO	14.790.135,11	45.115.515,24	59.905.650,35
06.181.0111.0000.0000	FORTALEZA CIDADE COM FUTURO	159.311,42	2.207.821,10	2.367.132,52
06.181.0111.1373.0000	PROMOCAO DA SEGURANCA CIDADA: INFRAESTRUTURA E PREVENCAO PRIMARIA	159.311,42	2.207.821,10	2.367.132,52
06.181.0111.1373.0001	PROMOCAO DA SEGURANCA CIDADA: INFRAESTRUTURA E PREVENCAO PRIMARIA	159.311,42	2.207.821,10	2.367.132,52
06.181.0189.0000.0000	SEGURANCA CIDADA EM FORTALEZA	4.334.609,65		4.334.609,65
06.181.0189.1107.0000	IMPLANTACAO DO PROJETO CULTURA DE PAZ			
06.181.0189.1107.0001	IMPLANTACAO DO PROJETO CULTURA DE PAZ			
06.181.0189.1108.0000	REESTRUTURACAO INSTITUCIONAL DA SESEC E SUBORDINADAS			
06.181.0189.1108.0001	REESTRUTURACAO INSTITUCIONAL DA SESEC E SUBORDINADAS			

PREFEITURA MUNICIPAL DE FORTALEZA

EXERCÍCIO DE 2021

ANEXO 8

ORÇAMENTO FISCAL

DEMONSTRATIVO DAS DESPESAS POR FUNÇÃO, SUBFUNÇÃO, PROGRAMA, PROJETOS E ATIVIDADES

PROGRAMA DE TRABALHO

CÓDIGO	ESPECIFICAÇÃO	PROGRAMA DE TRABALHO		
		ORDINÁRIO	VINCULADO	TOTAL
06.181.0189.1108.0002	REESTRUTURACAO INSTITUCIONAL DA SESEC E SUBORDINADAS			
06.181.0189.1489.0000	IMPLEMENTACAO DO PLANO MUNICIPAL DE PROTECAO URBANA	3.212.011,02		3.212.011,02
06.181.0189.1489.0002	IMPLEMENTACAO DO PLANO MUNICIPAL DE PROTECAO URBANA	3.212.011,02		3.212.011,02
06.181.0189.2089.0000	PROMOCAO DAS ACOES PREVENTIVAS	1.122.598,63		1.122.598,63
06.181.0189.2089.0001	PROMOCAO DAS ACOES PREVENTIVAS	510.068,63		510.068,63
06.181.0189.2089.0002	PATRULHAMENTO PREVENTIVO	612.530,00		612.530,00
06.182.0000.0000.0000	DEFESA CIVIL	698.005,00		698.005,00
06.182.0185.0000.0000	PROTECAO E DEFESA CIVIL	698.005,00		698.005,00
06.182.0185.2073.0000	PREVENCAO DE DESASTRES EM AREAS VULNERAVEIS			
06.182.0185.2073.0001	PREVENCAO DE DESASTRES EM AREAS VULNERAVEIS			
06.182.0185.2073.0002	CONSTRUCAO DE UMA CIDADE RESILIENTE			
06.182.0185.2074.0000	ATENDIMENTO A EMERGENCIAS EM CASOS DE DESASTRES	411.565,00		411.565,00
06.182.0185.2074.0001	ATENDIMENTO A EMERGENCIAS EM CASOS DE DESASTRES	411.565,00		411.565,00
06.182.0185.2075.0000	ASSISTENCIA A PESSOAS EM SITUACAO DE ABRIGAMENTO			
06.182.0185.2075.0001	ASSISTENCIA A PESSOAS EM SITUACAO DE ABRIGAMENTO			
06.182.0185.2076.0000	ASSISTENCIA A DESABRIGADOS OU DESALOJADOS POR MEIO DE LOCACAO SOCIAL	286.440,00		286.440,00
06.182.0185.2076.0001	ASSISTENCIA A DESABRIGADOS OU DESALOJADOS POR MEIO DE LOCACAO SOCIAL	286.440,00		286.440,00
06.183.0000.0000.0000	INFORMACAO E INTELIGENCIA			
06.183.0189.0000.0000	SEGURANCA CIDADA EM FORTALEZA			
06.183.0189.2034.0000	MANUTENCAO DO CONSELHO MUNICIPAL DE PROTECAO URBANA DE FORTALEZA			
06.183.0189.2034.0001	MANUTENCAO DO CONSELHO MUNICIPAL DE PROTECAO URBANA DE FORTALEZA			
06.422.0000.0000.0000	DIREITOS INDIVIDUAIS, COLETIVOS E DIFUSOS	1.838.784,00		1.838.784,00
06.422.0189.0000.0000	SEGURANCA CIDADA EM FORTALEZA	1.838.784,00		1.838.784,00
06.422.0189.1809.0000	REAPARELHAMENTO DA GUARDA MUNICIPAL	1.838.784,00		1.838.784,00
06.422.0189.1809.0001	REAPARELHAMENTO DA GUARDA MUNICIPAL	1.838.784,00		1.838.784,00
06.451.0000.0000.0000	INFRA-ESTRUTURA URBANA	484.450,07	2.109.814,08	2.594.264,15
06.451.0101.0000.0000	INFRAESTRUTURA URBANA E VIARIA	427.025,24	78.176,37	505.201,61
06.451.0101.1501.0000	IMPLANTACAO E RECUPERACAO DA INFRAESTRUTURA DE MONITORAMENTO E SEGURANCA DE BAIROS	427.025,24	78.176,37	505.201,61
06.451.0101.1501.0001	IMPLANTACAO E RECUPERACAO DA INFRAESTRUTURA DE MONITORAMENTO E SEGURANCA DE BAIROS	427.025,24	78.176,37	505.201,61
06.451.0111.0000.0000	FORTALEZA CIDADE COM FUTURO	57.424,83	2.031.637,71	2.089.062,54
06.451.0111.1501.0000	IMPLANTACAO E RECUPERACAO DA INFRAESTRUTURA DE MONITORAMENTO E SEGURANCA DE BAIROS	57.424,83	2.031.637,71	2.089.062,54

PREFEITURA MUNICIPAL DE FORTALEZA  
ORÇAMENTO FISCAL

EXERCÍCIO DE 2021

ANEXO 8

CÓDIGO	ESPECIFICAÇÃO	PROGRAMA DE TRABALHO		
		ORDINÁRIO	VINCULADO	TOTAL
06.451.0111.1501.0002	IMPLANTACAO E RECUPERACAO DA INFRAESTRUTURA DE MONITORAMENTO E SEGURANCA DE BAIROS	57.424,83	2.031.637,71	2.089.062,54
11.000.0000.0000.0000	TRABALHO	3.388.941,82	61.803,00	3.450.744,82
11.333.0000.0000.0000	EMPREGABILIDADE	3.388.941,82	61.803,00	3.450.744,82
11.333.0001.0000.0000	GESTAO E MANUTENCAO	351,52		351,52
11.333.0001.2016.0000	MANUTENCAO E FUNCIONAMENTO ADMINISTRATIVO	351,52		351,52
11.333.0001.2016.0028	MANUTENCAO E FUNCIONAMENTO ADMINISTRATIVO	351,52		351,52
11.333.0026.0000.0000	EMPREENDEDORISMO E SUSTENTABILIDADE DE NEGOCIOS	3.020.077,10		3.020.077,10
11.333.0026.1025.0000	CAPACITACAO, CONSULTORIA E FINANCIAMENTO PARA FORMACAO DE QUINTAIS PRODUTIVOS			
11.333.0026.1025.0001	CAPACITACAO, CONSULTORIA E FINANCIAMENTO PARA FORMACAO DE QUINTAIS PRODUTIVOS			
11.333.0026.1173.0000	ATENDIMENTO AO MICROEMPREENDEDOR INDIVIDUAL, AS MICROEMPRESAS E EMPRESAS DE PEQUENO PORTE	2.539.840,63		2.539.840,63
11.333.0026.1173.0001	ATENDIMENTO AO MICROEMPREENDEDOR INDIVIDUAL, AS MICROEMPRESAS E EMPRESAS DE PEQUENO PORTE	70.140,99		70.140,99
11.333.0026.1173.0002	ATENDIMENTO AO MICROEMPREENDEDOR INDIVIDUAL, AS MICROEMPRESAS E EMPRESAS DE PEQUENO PORTE	2.469.699,64		2.469.699,64
11.333.0026.1173.0003	ATENDIMENTO AO MICROEMPREENDEDOR INDIVIDUAL, AS MICROEMPRESAS E EMPRESAS DE PEQUENO PORTE			
11.333.0026.1271.0000	FOMENTO A FEIRAS DE MICROEMPREENDEDOR INDIVIDUAL, MICROEMPRESAS E EMPRESAS DE PEQUENO PORTE	109.616,78		109.616,78
11.333.0026.1271.0001	FOMENTO A FEIRAS DE MICROEMPREENDEDOR INDIVIDUAL, MICROEMPRESAS E EMPRESAS DE PEQUENO PORTE	109.616,78		109.616,78
11.333.0026.1502.0000	PROMOCAO E INCENTIVO AOS NEGOCIOS LOCAIS			
11.333.0026.1502.0001	PROMOCAO E INCENTIVO AOS NEGOCIOS LOCAIS			
11.333.0026.1657.0000	FINANCIAMENTO DE EMPREENDIMENTOS PRODUTIVOS PARA JOVENS			
11.333.0026.1657.0001	FINANCIAMENTO DE EMPREENDIMENTOS PRODUTIVOS PARA JOVENS			
11.333.0026.1796.0000	AQUISICAO DE EQUIPAMENTOS, MOBILIARIOS E VEICULOS			
11.333.0026.1796.0077	AQUISICAO DE EQUIPAMENTOS, MOBILIARIOS E VEICULOS			
11.333.0026.2126.0000	MANUTENCAO DE EQUIPAMENTO DE APOIO AO DESENVOLVIMENTO ECONOMICO	370.619,69		370.619,69
11.333.0026.2126.0001	MANUTENCAO DE EQUIPAMENTO DE APOIO AO DESENVOLVIMENTO ECONOMICO	370.619,69		370.619,69
11.333.0027.0000.0000	ATRACAO DE INVESTIMENTOS E PROJETOS ESTRUTURANTES			
11.333.0027.1275.0000	ELABORACAO DE ESTUDOS E PESQUISAS			
11.333.0027.1275.0002	ELABORACAO DE ESTUDOS E PESQUISAS			

PREFEITURA MUNICIPAL DE FORTALEZA

EXERCÍCIO DE 2021

ANEXO 8

ORÇAMENTO FISCAL

DEMONSTRATIVO DAS DESPESAS POR FUNÇÃO, SUBFUNÇÃO, PROGRAMA, PROJETOS E ATIVIDADES

PROGRAMA DE TRABALHO

CÓDIGO	ESPECIFICAÇÃO	ORDINÁRIO	VINCULADO	TOTAL
11.333.0111.0000.0000	FORTALEZA CIDADE COM FUTURO			
11.333.0111.1174.0000	FOMENTO A TRANSFORMACAO PRODUTIVA LOCAL			
11.333.0111.1174.0001	FOMENTO A TRANSFORMACAO PRODUTIVA LOCAL			
11.333.0152.0000.0000	TRABALHO, QUALIFICACAO PROFISSIONAL, EMPREGO E RENDA	180.989,84		180.989,84
11.333.0152.1212.0000	RENTA			
	IMPLANTACAO DE EQUIPAMENTO DE DESENVOLVIMENTO PARA O TRABALHO, EMPREGO E RENDA			
11.333.0152.1212.0001	RENTA			
	IMPLANTACAO DE EQUIPAMENTO DE DESENVOLVIMENTO PARA O TRABALHO, EMPREGO E RENDA			
11.333.0152.1278.0000	IMPLEMENTACAO E MANUTENCAO DA REDE MUNICIPAL DE QUALIFICACAO			
11.333.0152.1278.0001	IMPLEMENTACAO DA REDE MUNICIPAL DE QUALIFICACAO			
11.333.0152.1394.0000	PROMOCAO E FORTALECIMENTO A QUALIFICACAO PROFISSIONAL	106.513,12		106.513,12
11.333.0152.1394.0001	PROMOCAO E FORTALECIMENTO A QUALIFICACAO PROFISSIONAL	106.513,12		106.513,12
11.333.0152.1394.0002	PROMOCAO E FORTALECIMENTO A QUALIFICACAO PROFISSIONAL - EP/LOM 1042 - EP/LOM			
11.333.0152.1856.0000	INSERCAO E ARTICULACAO PARA O MERCADO DE TRABALHO	74.476,72		74.476,72
11.333.0152.1856.0001	INSERCAO E ARTICULACAO PARA O MERCADO DE TRABALHO	74.476,72		74.476,72
11.333.0152.2126.0000	MANUTENCAO DE EQUIPAMENTO DE APOIO AO DESENVOLVIMENTO ECONOMICO			
11.333.0152.2126.0002	MANUTENCAO DE EQUIPAMENTO DE APOIO AO DESENVOLVIMENTO ECONOMICO			
11.333.0196.0000.0000	DESENVOLVIMENTO DE AMBIENTES DE INOVACAO - PARQFOR	187.523,36		187.523,36
11.333.0196.1200.0000	IMPLANTACAO DE INCUBADORAS, EMPRESAS E PARQUES TECNOLOGICOS	187.523,36		187.523,36
11.333.0196.1200.0001	IMPLANTACAO DE INCUBADORAS, EMPRESAS E PARQUES TECNOLOGICOS	187.523,36		187.523,36
11.333.0196.2119.0000	MANUTENCAO DE AMBIENTES DE INOVACAO			
11.333.0196.2119.0001	MANUTENCAO DE AMBIENTES DE INOVACAO			
11.333.2021.0000.0000	NOSSAS GUERREIRAS		61.803,00	61.803,00
11.333.2021.2998.0000	INCENTIVO AO EMPREENDEDORISMO FEMININO - NOSSAS GUERREIRAS		61.803,00	61.803,00
11.333.2021.2998.0001	INCENTIVO AO EMPREENDEDORISMO FEMININO - NOSSAS GUERREIRAS		61.803,00	61.803,00
12.000.0000.0000.0000	EDUCACAO	86.348.796,88	2.027.711.794,01	2.114.060.590,89
12.122.0000.0000.0000	ADMINISTRACAO GERAL	26.045.006,27	37.333.804,76	63.378.811,03
12.122.0001.0000.0000	GESTAO E MANUTENCAO	26.045.006,27	37.333.804,76	63.378.811,03
12.122.0001.1121.0000	REALIZACAO DA CONFERENCIA MUNICIPAL DE EDUCACAO			
12.122.0001.1121.0001	REALIZACAO DA CONFERENCIA MUNICIPAL DE EDUCACAO			
12.122.0001.1796.0000	AQUISICAO DE EQUIPAMENTOS, MOBILIARIOS E VEICULOS			
12.122.0001.1796.0039	AQUISICAO DE EQUIPAMENTOS, MOBILIARIOS E VEICULOS			
12.122.0001.2016.0000	MANUTENCAO E FUNCIONAMENTO ADMINISTRATIVO	7.357,65	2.490,89	9.848,54
12.122.0001.2016.0023	MANUTENCAO E FUNCIONAMENTO ADMINISTRATIVO	7.357,65	788,61	8.146,26

PREFEITURA MUNICIPAL DE FORTALEZA

EXERCÍCIO DE 2021

ANEXO 8

ORÇAMENTO FISCAL

DEMONSTRATIVO DAS DESPESAS POR FUNÇÃO, SUBFUNÇÃO, PROGRAMA, PROJETOS E ATIVIDADES

CÓDIGO	ESPECIFICAÇÃO	PROGRAMA DE TRABALHO		
		ORDINÁRIO	VINCULADO	TOTAL
12.122.0001.2016.0051	MANUTENCAO E FUNCIONAMENTO ADMINISTRATIVO		1.702,28	1.702,28
12.122.0001.2120.0000	MANUTENCAO DO CONSELHO MUNICIPAL DE EDUCACAO BASICA		3.040,00	3.040,00
12.122.0001.2120.0001	MANUTENCAO DO CONSELHO MUNICIPAL DE EDUCACAO BASICA		3.040,00	3.040,00
12.122.0001.2121.0000	MANUTENCAO DO FUNDO MUNICIPAL DE EDUCACAO BASICA			
12.122.0001.2121.0001	MANUTENCAO DO FUNDO MUNICIPAL DE EDUCACAO BASICA			
12.122.0001.2195.0000	REMUNERACAO DE PESSOAL ATIVO DO MUNICIPIO E ENCARGOS SOCIAIS	26.037.648,62	37.328.273,87	63.365.922,49
12.122.0001.2195.0023	REMUNERACAO DE PESSOAL ATIVO DO MUNICIPIO E ENCARGOS SOCIAIS	26.037.648,62	37.328.273,87	63.365.922,49
12.122.0001.2836.0000	MANUTENCAO DE PREDIOS PUBLICOS			
12.122.0001.2836.0001	MANUTENCAO DE PREDIOS PUBLICOS			
12.122.0082.0000.0000	GESTAO DE PESSOAS E VALORIZACAO DOS SERVIDORES			
12.122.0082.1125.0000	REALIZACAO DE CONCURSO PUBLICO E SELECAO DE PESSOAL			
12.122.0082.1125.0009	REALIZACAO DE CONCURSO PUBLICO E SELECAO DE PESSOAL			
12.122.0105.0000.0000	MELHORIA DA QUALIDADE DA EDUCACAO BASICA			
12.122.0105.1068.0000	DESENVOLVIMENTO DE PROJETOS EM PARCERIA PUBLICO - PRIVADA			
12.122.0105.1068.0002	DESENVOLVIMENTO DE PROJETOS EM PARCERIA - PUBLICO PRIVADA			
12.126.0000.0000.0000	TECNOLOGIA DA INFORMACAO		143.572,95	143.572,95
12.126.0001.0000.0000	GESTAO E MANUTENCAO		143.572,95	143.572,95
12.126.0001.1005.0000	AQUISICAO E IMPLANTACAO DE PRODUTOS E SERVICOS DE TI		143.572,95	143.572,95
12.126.0001.1005.0018	AQUISICAO E IMPLANTACAO DE PRODUTOS E SERVICOS DE TI		143.572,95	143.572,95
12.128.0000.0000.0000	FORMACAO DE RECURSOS HUMANOS			
12.128.0082.0000.0000	GESTAO DE PESSOAS E VALORIZACAO DOS SERVIDORES			
12.128.0082.2019.0000	CAPACITACAO DE SERVIDORES			
12.128.0082.2019.0012	CAPACITACAO DE SERVIDORES			
12.243.0000.0000.0000	ASSISTENCIA A CRIANCA E AO ADOLESCENTE	57.133.255,81		57.133.255,81
12.243.2020.0000.0000	ENFRENTAMENTO DE EMERGENCIA DE SAUDE DECORRENTE DO CORONAVIRUS	57.133.255,81		57.133.255,81
12.243.2020.2133.0000	ENFRENTAMENTO DA EMERGENCIA COVID19	57.133.255,81		57.133.255,81
12.243.2020.2133.0003	ENFRENTAMENTO DA EMERGENCIA COVID19	57.133.255,81		57.133.255,81
12.361.0000.0000.0000	ENSINO FUNDAMENTAL	2.977,00	1.459.536.068,91	1.459.539.045,91
12.361.0042.0000.0000	DESENVOLVIMENTO DO ENSINO FUNDAMENTAL	2.977,00	1.388.791.256,58	1.388.794.233,58
12.361.0042.2124.0000	MANUTENCAO E QUALIFICACAO DO ENSINO FUNDAMENTAL	2.977,00	288.392.095,50	288.395.072,50
12.361.0042.2124.0001	MANUTENCAO E QUALIFICACAO DO ENSINO FUNDAMENTAL	2.977,00	288.392.095,50	288.395.072,50
12.361.0042.2195.0000	REMUNERACAO DE PESSOAL ATIVO DO MUNICIPIO E ENCARGOS SOCIAIS		1.080.016.826,99	1.080.016.826,99
12.361.0042.2195.0024	REMUNERACAO DE PESSOAL ATIVO DO MUNICIPIO E ENCARGOS SOCIAIS		1.080.016.826,99	1.080.016.826,99
12.361.0042.2792.0000	MANUTENCAO E REPAROS DE EQUIPAMENTOS ESCOLARES		20.382.334,09	20.382.334,09
12.361.0042.2792.0001	MANUTENCAO E REPAROS DE EQUIPAMENTOS ESCOLARES		20.382.334,09	20.382.334,09

PREFEITURA MUNICIPAL DE FORTALEZA

EXERCÍCIO DE 2021

ANEXO 8

ORÇAMENTO FISCAL

DEMONSTRATIVO DAS DESPESAS POR FUNÇÃO, SUBFUNÇÃO, PROGRAMA, PROJETOS E ATIVIDADES

PROGRAMA DE TRABALHO

CÓDIGO	ESPECIFICAÇÃO	PROGRAMA DE TRABALHO		
		ORDINÁRIO	VINCULADO	TOTAL
12.361.0193.0000.0000	DESENVOLVIMENTO DA POLITICA DE EDUCACAO EM TEMPO INTEGRAL		58.900.965,87	58.900.965,87
12.361.0193.1255.0000	CONSTRUCAO DE ESCOLAS EM TEMPO INTEGRAL		40.935.262,49	40.935.262,49
12.361.0193.1255.0007	CONSTRUCAO DE ESCOLAS EM TEMPO INTEGRAL		40.935.262,49	40.935.262,49
12.361.0193.1256.0000	ADEQUACAO DE ESCOLAS PARA TEMPO INTEGRAL		1.290.000,00	1.290.000,00
12.361.0193.1256.0005	ADEQUACAO DE ESCOLAS PARA TEMPO INTEGRAL		1.290.000,00	1.290.000,00
12.361.0193.2109.0000	MANUTENCAO DA POLITICA DE EDUCACAO INTEGRAL, EM TEMPO INTEGRAL		16.675.703,38	16.675.703,38
12.361.0193.2109.0001	MANUTENCAO DA POLITICA DE EDUCACAO INTEGRAL, EM TEMPO INTEGRAL		16.675.703,38	16.675.703,38
12.361.0193.2127.0000	DESENVOLVIMENTO DO PROGRAMA NOVO MAIS EDUCACAO			
12.361.0193.2127.0001	DESENVOLVIMENTO DO PROGRAMA NOVO MAIS EDUCACAO			
12.361.0209.0000.0000	INFRAESTRUTURA DE EQUIPAMENTOS E PREDIOS PUBLICOS		11.843.846,46	11.843.846,46
12.361.0209.2792.0000	MANUTENCAO E REPAROS DE EQUIPAMENTOS ESCOLARES		11.843.846,46	11.843.846,46
12.361.0209.2792.0002	MANUTENCAO E REPAROS DE EQUIPAMENTOS ESCOLARES		7.553.999,80	7.553.999,80
12.361.0209.2792.0003	MANUTENCAO E REPAROS DE EQUIPAMENTOS ESCOLARES		4.289.846,66	4.289.846,66
12.362.0000.0000.0000	ENSINO MEDIO	521.830,00		521.830,00
12.362.0064.0000.0000	FORTALEZA INCLUSIVA	521.830,00		521.830,00
12.362.0064.1820.0000	REALIZACAO DE SELECAO DE NOVOS ESTUDANTES PARA O CENTRO DE LINGUAS	521.830,00		521.830,00
12.362.0064.1820.0001	REALIZACAO DE SELECAO DE NOVOS ESTUDANTES PARA O CENTRO DE LINGUAS	521.830,00		521.830,00
12.362.0064.2895.0000	ORGANIZACAO E ACOMPANHAMENTO DO PLANTAO GRAMATICAL			
12.362.0064.2895.0001	ORGANIZACAO E ACOMPANHAMENTO DO PLANTAO GRAMATICAL			
12.363.0000.0000.0000	ENSINO PROFISSIONAL	17.984,00		17.984,00
12.363.0064.0000.0000	FORTALEZA INCLUSIVA	17.984,00		17.984,00
12.363.0064.1482.0000	REALIZACAO DE CURSOS E EXTENSOES EM LINGUAS	17.984,00		17.984,00
12.363.0064.1482.0001	REALIZACAO DE CURSOS E EXTENSOES EM LINGUAS	17.984,00		17.984,00
12.365.0000.0000.0000	EDUCACAO INFANTIL		320.547.848,16	320.547.848,16
12.365.0052.0000.0000	DESENVOLVIMENTO DA EDUCACAO INFANTIL		318.061.019,33	318.061.019,33
12.365.0052.1229.0000	CONSTRUCAO DE CENTROS DE EDUCACAO INFANTIL		29.392.475,97	29.392.475,97
12.365.0052.1229.0007	CONSTRUCAO DE CENTROS DE EDUCACAO INFANTIL		29.392.475,97	29.392.475,97
12.365.0052.1252.0000	REFORMA E AMPLIACAO DE CENTROS DE EDUCACAO INFANTIL			
12.365.0052.1252.0007	REFORMA E AMPLIACAO DE CENTROS DE EDUCACAO INFANTIL			
12.365.0052.2113.0000	GERENCIAMENTO E MANUTENCAO DAS POLITICAS DE EDUCACAO INFANTIL		64.083.783,45	64.083.783,45
12.365.0052.2113.0001	GERENCIAMENTO E MANUTENCAO DAS POLITICAS DE EDUCACAO INFANTIL		64.083.783,45	64.083.783,45
12.365.0052.2134.0000	GARANTIA DE ALIMENTACAO ESCOLAR - PRE-ESCOLAR - PNAEP		4.913.065,71	4.913.065,71
12.365.0052.2134.0001	GARANTIA DE ALIMENTACAO ESCOLAR - PRE-ESCOLAR - PNAEP		4.913.065,71	4.913.065,71
12.365.0052.2137.0000	GARANTIA DE ALIMENTACAO ESCOLAR CRECHE - PNAEC		5.326.138,04	5.326.138,04
12.365.0052.2137.0001	GARANTIA DE ALIMENTACAO ESCOLAR CRECHE - PNAEC		5.326.138,04	5.326.138,04

PREFEITURA MUNICIPAL DE FORTALEZA

EXERCÍCIO DE 2021

ANEXO 8

ORÇAMENTO FISCAL

DEMONSTRATIVO DAS DESPESAS POR FUNÇÃO, SUBFUNÇÃO, PROGRAMA, PROJETOS E ATIVIDADES

CÓDIGO	ESPECIFICAÇÃO	PROGRAMA DE TRABALHO		
		ORDINÁRIO	VINCULADO	TOTAL
12.365.0052.2195.0000	REMUNERACAO DE PESSOAL ATIVO DO MUNICIPIO E ENCARGOS SOCIAIS		170.421.538,12	170.421.538,12
12.365.0052.2195.0025	REMUNERACAO DE PESSOAL ATIVO DO MUNICIPIO E ENCARGOS SOCIAIS		170.421.538,12	170.421.538,12
12.365.0052.2794.0000	MANUTENCAO E REPAROS DE CENTROS DE EDUCACAO INFANTIL		2.502.132,78	2.502.132,78
12.365.0052.2794.0001	MANUTENCAO E REPAROS DE CENTROS DE EDUCACAO INFANTIL		2.502.132,78	2.502.132,78
12.365.0052.2795.0000	APOIO A INSTITUICOES CONVENIADAS DE ATENDIMENTO A CRIANCAS DE 1 A 3 ANOS - CRECHES		41.421.885,26	41.421.885,26
12.365.0052.2795.0007	APOIO A INSTITUICOES CONVENIADAS DE ATENDIMENTO A CRIANCAS DE 1 A 3 ANOS - CRECHES-MUNICIPIO		41.421.885,26	41.421.885,26
12.365.0209.0000.0000	INFRAESTRUTURA DE EQUIPAMENTOS E PREDIOS PUBLICOS		2.486.828,83	2.486.828,83
12.365.0209.2794.0000	MANUTENCAO E REPAROS DE CENTROS DE EDUCACAO INFANTIL		2.486.828,83	2.486.828,83
12.365.0209.2794.0002	MANUTENCAO E REPAROS DE CENTROS DE EDUCACAO INFANTIL		1.338.999,46	1.338.999,46
12.365.0209.2794.0003	MANUTENCAO E REPAROS DE CENTROS DE EDUCACAO INFANTIL		1.147.829,37	1.147.829,37
12.366.0000.0000.0000	EDUCACAO DE JOVENS E ADULTOS		2.984.921,53	2.984.921,53
12.366.0043.0000.0000	EDUCACAO DE JOVENS E ADULTOS		2.984.921,53	2.984.921,53
12.366.0043.1134.0000	DESENVOLVIMENTO DO PROGRAMA NACIONAL DE INCLUSAO DE JOVENS - PROJovem			
12.366.0043.1134.0001	DESENVOLVIMENTO DO PROGRAMA NACIONAL DE INCLUSAO DE JOVENS - PROJovem			
12.366.0043.2138.0000	GARANTIA DE ALIMENTACAO ESCOLAR - EJA		717.145,00	717.145,00
12.366.0043.2138.0001	GARANTIA DE ALIMENTACAO ESCOLAR - EJA		717.145,00	717.145,00
12.366.0043.2157.0000	MANUTENCAO DA EDUCACAO DE JOVENS E ADULTOS		2.267.776,53	2.267.776,53
12.366.0043.2157.0001	MANUTENCAO DA EDUCACAO DE JOVENS E ADULTOS		2.267.776,53	2.267.776,53
12.366.0043.2158.0000	IMPLEMENTACAO DO PROGRAMA BRASIL ALFABETIZADO			
12.366.0043.2158.0001	IMPLEMENTACAO DO PROGRAMA BRASIL ALFABETIZADO			
12.366.0064.0000.0000	FORTALEZA INCLUSIVA			
12.366.0064.1442.0000	ENSINANDO LINGUA ESTRANGEIRA A COMUNIDADE			
12.366.0064.1442.0001	ENSINANDO LINGUA ESTRANGEIRA A COMUNIDADE			
12.367.0000.0000.0000	EDUCACAO ESPECIAL			
12.367.0105.0000.0000	MELHORIA DA QUALIDADE DA EDUCACAO BASICA			
12.367.0105.2114.0000	DESENVOLVIMENTO DAS POLITICAS DE EDUCACAO ESPECIAL			
12.367.0105.2114.0001	DESENVOLVIMENTO DAS POLITICAS DE EDUCACAO ESPECIAL			
12.367.0105.2114.0002	FORMACAO DE PROFISSIONAIS DA EDUCACAO ESPECIAL EM ATENDIMENTO EDUCACIONAL ESPECIALIZADO - AEE - EP/LOM- 1006/2020			
12.367.0105.2973.0000	CONVENIO COM INSTITUICOES DE ATENDIMENTO A CRIANCA E ADOLESCENTE COM NECESSIDADES ESPECIAIS			
12.367.0105.2973.0001	CONVENIO COM INSTITUICOES DE ATENDIMENTO A CRIANCA E ADOLESCENTE COM NECESSIDADES ESPECIAIS			



PREFEITURA MUNICIPAL DE FORTALEZA

EXERCÍCIO DE 2021

ANEXO 8

ORÇAMENTO FISCAL

DEMONSTRATIVO DAS DESPESAS POR FUNÇÃO, SUBFUNÇÃO, PROGRAMA, PROJETOS E ATIVIDADES

PROGRAMA DE TRABALHO

CÓDIGO	ESPECIFICAÇÃO	PROGRAMA DE TRABALHO		
		ORDINÁRIO	VINCULADO	TOTAL
12.368.0000.0000.0000	EDUCACAO BASICA	1.024.027,21	150.373.881,27	151.397.908,48
12.368.0042.0000.0000	DESENVOLVIMENTO DO ENSINO FUNDAMENTAL	999.799,93	56.057.026,76	57.056.826,69
12.368.0042.1129.0000	IMPLANTACAO DE INFRAESTRUTURA ESPORTIVA NAS ESCOLAS		7.563.068,55	7.563.068,55
12.368.0042.1129.0007	IMPLANTACAO DE INFRAESTRUTURA ESPORTIVA NAS ESCOLAS		7.563.068,55	7.563.068,55
12.368.0042.1224.0000	CONSTRUCAO DE UNIDADES ESCOLARES - ENSINO FUNDAMENTAL		15.413.617,22	15.413.617,22
12.368.0042.1224.0002	CONSTRUCAO DE UNIDADES ESCOLARES - ENSINO FUNDAMENTAL		15.413.617,22	15.413.617,22
12.368.0042.1226.0000	REFORMA E AMPLIACAO DE UNIDADES ESCOLARES - ENSINO FUNDAMENTAL		5.991.889,61	5.991.889,61
12.368.0042.1226.0007	REFORMA E AMPLIACAO DE UNIDADES ESCOLARES - ENSINO FUNDAMENTAL		5.991.889,61	5.991.889,61
12.368.0042.2135.0000	GARANTIA DE ALIMENTACAO ESCOLAR - ENSINO FUNDAMENTAL - PNAEF	999.799,93	27.088.451,38	28.088.251,31
12.368.0042.2135.0001	GARANTIA DE ALIMENTACAO ESCOLAR - ENSINO FUNDAMENTAL - PNAEF	999.799,93	27.088.451,38	28.088.251,31
12.368.0082.0000.0000	GESTAO DE PESSOAS E VALORIZACAO DOS SERVIDORES			
12.368.0082.2130.0000	CENTRO DE FORMACAO, ASSISTENCIA E VALORIZACAO DO MAGISTERIO DE FORTALEZA - CEMAF			
12.368.0082.2130.0001	CENTRO DE FORMACAO, ASSISTENCIA E VALORIZACAO DO MAGISTERIO DE FORTALEZA - CEMAF			
12.368.0082.2789.0000	FORMACAO DOS PROFISSIONAIS DA EDUCACAO E QUALIFICACAO PERMANENTE DOS PROCESSOS DE TRABALHO			
12.368.0082.2789.0001	FORMACAO DOS PROFISSIONAIS DA EDUCACAO E QUALIFICACAO PERMANENTE DOS PROCESSOS DE TRABALHO			
12.368.0105.0000.0000	MELHORIA DA QUALIDADE DA EDUCACAO BASICA	24.227,28	94.316.854,51	94.341.081,79
12.368.0105.1523.0000	DESENVOLVIMENTO DO PROGRAMA DE SEGURANCA ESCOLAR			
12.368.0105.1523.0001	DESENVOLVIMENTO DO PROGRAMA DE SEGURANCA ESCOLAR			
12.368.0105.2115.0000	DESENVOLVIMENTO DAS POLITICAS DE ESPORTE E ARTE NAS ESCOLAS			
12.368.0105.2115.0001	DESENVOLVIMENTO DAS POLITICAS DE ESPORTE E ARTE NAS ESCOLAS			
12.368.0105.2122.0000	TRANSPORTE ESCOLAR		7.618.310,33	7.618.310,33
12.368.0105.2122.0001	TRANSPORTE ESCOLAR		7.618.310,33	7.618.310,33
12.368.0105.2131.0000	MANUTENCAO DAS ESCOLAS PELO PROGRAMA DE MANUTENCAO E DESENVOLVIMENTO DO ENSINO - PMDE		21.851.383,35	21.851.383,35
12.368.0105.2131.0001	MANUTENCAO DAS ESCOLAS PELO PROGRAMA DE MANUTENCAO E DESENVOLVIMENTO DO ENSINO - PMDE		21.851.383,35	21.851.383,35
12.368.0105.2139.0000	GARANTIA DE ALIMENTACAO ESCOLAR - AEE		580.682,52	580.682,52
12.368.0105.2139.0001	GARANTIA DE ALIMENTACAO ESCOLAR - AEE		580.682,52	580.682,52
12.368.0105.2160.0000	DESENVOLVIMENTO E AMPLIACAO DO PROGRAMA ESCOLA MUNICIPAL COM EXCELENCIA E DESEMPENHO - PMED		625.550,00	625.550,00

PREFEITURA MUNICIPAL DE FORTALEZA

EXERCÍCIO DE 2021

ANEXO 8

ORÇAMENTO FISCAL

DEMONSTRATIVO DAS DESPESAS POR FUNÇÃO, SUBFUNÇÃO, PROGRAMA, PROJETOS E ATIVIDADES

CÓDIGO	ESPECIFICAÇÃO	PROGRAMA DE TRABALHO		
		ORDINÁRIO	VINCULADO	TOTAL
12.368.0105.2160.0001	DESENVOLVIMENTO E AMPLIACAO DO PROGRAMA ESCOLA MUNICIPAL COM EXCELENCIA E DESEMPENHO -PMED		625.550,00	625.550,00
12.368.0105.2161.0000	AQUISICAO E DISTRIBUICAO DO FARDAMENTO ESCOLAR		5.031.339,16	5.031.339,16
12.368.0105.2161.0001	AQUISICAO E DISTRIBUICAO DO FARDAMENTO ESCOLAR		5.031.339,16	5.031.339,16
12.368.0105.2162.0000	AQUISICAO E DISTRIBUICAO DE CARTEIRA DE ESTUDANTE PARA ALUNOS DA REDE MUNICIPAL			
12.368.0105.2162.0001	AQUISICAO E DISTRIBUICAO DE CARTEIRA DE ESTUDANTE PARA ALUNOS DA REDE MUNICIPAL			
12.368.0105.2881.0000	DESENVOLVIMENTO DA GESTAO ESCOLAR	24.227,28	58.609.589,15	58.633.816,43
12.368.0105.2881.0001	DESENVOLVIMENTO DA GESTAO ESCOLAR	24.227,28	58.609.589,15	58.633.816,43
12.368.0193.0000.0000	DESENVOLVIMENTO DA POLITICA DE EDUCACAO EM TEMPO INTEGRAL			
12.368.0193.2136.0000	GARANTIA DE ALIMENTACAO ESCOLAR ENSINO FUNDAMENTAL - MAIS EDUCACAO			
12.368.0193.2136.0001	GARANTIA DE ALIMENTACAO ESCOLAR ENSINO FUNDAMENTAL - MAIS EDUCACAO			
12.451.0000.0000.0000	INFRA-ESTRUTURA URBANA	1.603.716,59	56.660.956,13	58.264.672,72
12.451.0208.0000.0000	PROGRAMA DE INFRAESTRUTURA EM EDUCACAO E SANEAMENTO - PROINFRA	1.380.941,42	56.660.956,13	58.041.897,55
12.451.0208.1453.0000	CONSTRUCAO DE EQUIPAMENTOS DE EDUCACAO	1.380.941,42	56.660.956,13	58.041.897,55
12.451.0208.1453.0001	CONSTRUCAO DE EQUIPAMENTOS DE EDUCACAO	1.380.941,42	56.660.956,13	58.041.897,55
12.451.0209.0000.0000	INFRAESTRUTURA DE EQUIPAMENTOS E PREDIOS PUBLICOS	222.775,17		222.775,17
12.451.0209.1031.0000	REQUALIFICACAO E AMPLIACAO DE EQUIPAMENTOS DE EDUCACAO	222.775,17		222.775,17
12.451.0209.1031.0001	REFORMA E AMPLIACAO DE EQUIPAMENTOS DE EDUCACAO	222.775,17		222.775,17
12.846.0000.0000.0000	OUTROS ENCARGOS ESPECIAIS		130.740,30	130.740,30
12.846.0012.0000.0000	ENCARGOS GERAIS DO MUNICIPIO		130.740,30	130.740,30
12.846.0012.0017.0000	CONTRIBUICAO PARA FORMACAO DO PASEP		130.740,30	130.740,30
12.846.0012.0017.0003	CONTRIBUICAO PARA FORMACAO DO PASEP		130.740,30	130.740,30
12.846.0012.2348.0000	CUMPRIMENTO DE SENTENCAS JUDICIAIS			
12.846.0012.2348.0001	CUMPRIMENTO DE SENTENCAS JUDICIAIS			
13.000.0000.0000.0000	CULTURA	53.253.093,85	30.075.392,35	83.328.486,20
13.122.0000.0000.0000	ADMINISTRACAO GERAL	18.593.628,52		18.593.628,52
13.122.0001.0000.0000	GESTAO E MANUTENCAO	6.176.923,35		6.176.923,35
13.122.0001.1122.0000	REFORMA E RECUPERACAO DE IMOVEIS PUBLICOS			
13.122.0001.1122.0004	REFORMA E RECUPERACAO DE IMOVEIS PUBLICOS			
13.122.0001.1796.0000	AQUISICAO DE EQUIPAMENTOS, MOBILIARIOS E VEICULOS	15.762,04		15.762,04
13.122.0001.1796.0028	AQUISICAO DE EQUIPAMENTOS, MOBILIARIOS E VEICULOS	15.762,04		15.762,04
13.122.0001.2016.0000	MANUTENCAO E FUNCIONAMENTO ADMINISTRATIVO	584.484,69		584.484,69
13.122.0001.2016.0037	MANUTENCAO E FUNCIONAMENTO ADMINISTRATIVO	584.484,69		584.484,69

PREFEITURA MUNICIPAL DE FORTALEZA

EXERCÍCIO DE 2021

ANEXO 8

ORÇAMENTO FISCAL

DEMONSTRATIVO DAS DESPESAS POR FUNÇÃO, SUBFUNÇÃO, PROGRAMA, PROJETOS E ATIVIDADES

PROGRAMA DE TRABALHO

CÓDIGO	ESPECIFICAÇÃO	PROGRAMA DE TRABALHO		
		ORDINÁRIO	VINCULADO	TOTAL
13.122.0001.2108.0000	COMUNICACAO ,DIVULGACAO INSTITUCIONAL E PUBLICIDADE DE UTILIDADE PUBLICA			
13.122.0001.2108.0001	COMUNICACAO ,DIVULGACAO INSTITUCIONAL E PUBLICIDADE DE UTILIDADE PUBLICA			
13.122.0001.2195.0000	REMUNERACAO DE PESSOAL ATIVO DO MUNICIPIO E ENCARGOS SOCIAIS	5.576.676,62		5.576.676,62
13.122.0001.2195.0038	REMUNERACAO DE PESSOAL ATIVO DO MUNICIPIO E ENCARGOS SOCIAIS	5.576.676,62		5.576.676,62
13.122.0153.0000.0000	MODERNIZACAO DA GESTAO DE RECURSOS LOGISTICOS E SERVICOS COMPARTILHADOS	7.161.057,19		7.161.057,19
13.122.0153.2163.0000	GESTAO DA TERCEIRIZACAO CORPORATIVA DA PMF	7.161.057,19		7.161.057,19
13.122.0153.2163.0003	GESTAO DA TERCEIRIZACAO CORPORATIVA DA PMF - CULTURA	7.161.057,19		7.161.057,19
13.122.0177.0000.0000	GESTAO DE EVENTOS GOVERNAMENTAIS	5.255.647,98		5.255.647,98
13.122.0177.2995.0000	REALIZACAO, COORDENACAO E MOBILIZACAO DE EVENTOS GOVERNAMENTAIS			
13.122.0177.2995.0002	EVENTOS COMEMORATIVOS E CULTURAI			
13.122.0177.2997.0000	APOIAR EVENTOS CULTURAI DIVERSOS	5.255.647,98		5.255.647,98
13.122.0177.2997.0001	APOIAR EVENTOS CULTURAI DIVERSOS	5.255.647,98		5.255.647,98
13.122.0177.2997.0002	EVENTO CULTURAL APOIADO - EVENTO HALLELUYA - EP/LOM - 1078/2020 - EP/LOM			
13.122.0177.2997.0003	APOIO AO EVENTO REVEILLON DA PAZ - EP/LOM			
13.122.0177.2997.0004	APOIO AO EVENTO MARCHA PELA VIDA - EP/LOM			
13.126.0000.0000.0000	TECNOLOGIA DA INFORMACAO	100.382,60		100.382,60
13.126.0001.0000.0000	GESTAO E MANUTENCAO	100.382,60		100.382,60
13.126.0001.1005.0000	AQUISICAO E IMPLANTACAO DE PRODUTOS E SERVICOS DE TI	100.382,60		100.382,60
13.126.0001.1005.0027	AQUISICAO E IMPLANTACAO DE PRODUTOS E SERVICOS DE TI	100.382,60		100.382,60
13.243.0000.0000.0000	ASSISTENCIA A CRIANCA E AO ADOLESCENTE	4.169.214,13		4.169.214,13
13.243.0194.0000.0000	APOIO A CRIACAO,DIFUSAO E FOMENTO A CULTURA	4.169.214,13		4.169.214,13
13.243.0194.2095.0000	MANUTENCAO, PROGRAMACAO E FORMACAO DO COMPLEXO VILA DAS ARTES	4.169.214,13		4.169.214,13
13.243.0194.2095.0001	REALIZACAO DE ATIVIDADES DE FORMACAO ARTISTICA NA VILA DAS ARTES	4.169.214,13		4.169.214,13
13.243.0200.0000.0000	PROMOCAO DA FORMACAO PARA O PATRIMONIO, A CULTURA E AS ARTES			
13.243.0200.2096.0000	FORMACAO BASICA EM ARTE, CULTURA E PATRIMONIO PARA CRIANCAS E ADOLESCENTES			
13.243.0200.2096.0001	FORMACAO BASICA EM ARTE, CULTURA E PATRIMONIO PARA CRIANCAS E ADOLESCENTES			
13.391.0000.0000.0000	PATRIMONIO HISTORICO, ARTISTICO E ARQUEOLOGICO	724.028,26	16.318,46	740.346,72
13.391.0074.0000.0000	VALORIZACAO,PRESERVACAO E RECUPERACAO DO PATRIMONIO HISTORICO E CULTURAL.	724.028,26	16.318,46	740.346,72
13.391.0074.1143.0000	ATUALIZACAO DO INVENTARIO DO PATRIMONIO HISTORICO E CULTURAL	286.782,00		286.782,00
13.391.0074.1143.0001	ATUALIZACAO DO INVENTARIO DO PATRIMONIO HISTORICO E CULTURAL	286.782,00		286.782,00
13.391.0074.1280.0000	ELABORACAO DE ESTUDOS TECNICOS PARA TOMBAMENTO	74.842,90		74.842,90
13.391.0074.1280.0001	ELABORACAO DE ESTUDOS TECNICOS PARA TOMBAMENTO	74.842,90		74.842,90

PREFEITURA MUNICIPAL DE FORTALEZA  
ORÇAMENTO FISCAL

EXERCÍCIO DE 2021

ANEXO 8

DEMONSTRATIVO DAS DESPESAS POR FUNÇÃO, SUBFUNÇÃO, PROGRAMA, PROJETOS E ATIVIDADES

CÓDIGO	ESPECIFICAÇÃO	PROGRAMA DE TRABALHO		
		ORDINÁRIO	VINCULADO	TOTAL
13.391.0074.1525.0000	RESTAURACAO, REQUALIFICACAO E CONSERVACAO DO PATRIMONIO CULTURAL, HISTORICO E ARTISTICO	362.403,36	16.318,46	378.721,82
13.391.0074.1525.0001	RESTAURACAO, REQUALIFICACAO E CONSERVACAO DO PATRIMONIO CULTURAL, HISTORICO E ARTISTICO	362.403,36	16.318,46	378.721,82
13.391.0074.2265.0000	APOIO A MANIFESTACOES REGISTRADAS COMO PATRIMONIO IMATERIAL			
13.391.0074.2265.0001	APOIO A MANIFESTACOES REGISTRADAS COMO PATRIMONIO IMATERIAL			
13.392.0000.0000.0000	DIFUSAO CULTURAL	25.258.966,00	11.734.141,83	36.993.107,83
13.392.0064.0000.0000	FORTALEZA INCLUSIVA	14.913.971,10	3.056.185,80	17.970.156,90
13.392.0064.2030.0000	GESTAO E MANUTENCAO DE CENTROS DE JUVENTUDE	696.235,02	299.631,68	995.866,70
13.392.0064.2030.0001	GESTAO E MANUTENCAO DE CENTROS DE JUVENTUDE	696.235,02	299.631,68	995.866,70
13.392.0064.2480.0000	GESTAO E MANUTENCAO DOS CUCAS	14.217.736,08	2.756.554,12	16.974.290,20
13.392.0064.2480.0003	GESTAO E MANUTENCAO DO CUCA BARRA	4.743.866,52	922.625,50	5.666.492,02
13.392.0064.2480.0004	GESTAO E MANUTENCAO DO CUCA MONDUBIM	4.741.918,82	911.717,16	5.653.635,98
13.392.0064.2480.0005	GESTAO E MANUTENCAO DO CUCA JANGURUSSU	4.731.950,74	922.211,46	5.654.162,20
13.392.0190.0000.0000	PROMOCAO DE POLITICAS DO LIVRO, DA LEITURA, DA LITERATURA E BIBLIOTECA			
13.392.0190.1168.0000	FORTELECIMENTO E AMPLIACAO DE EQUIPAMENTOS DE COMPARTILHAMENTO DE LIVROS (TERMINAL LITERARIO E AFINS)			
13.392.0190.1168.0001	FORTELECIMENTO E AMPLIACAO DE EQUIPAMENTOS DE COMPARTILHAMENTO DE LIVROS (TERMINAL LITERARIO E AFINS)			
13.392.0190.1169.0000	REALIZACAO DE ACOES NA REDE DE BIBLIOTECAS MUNICIPAIS			
13.392.0190.1169.0001	REALIZACAO DE PROGRAMACAO EM BIBLIOTECAS			
13.392.0190.1169.0002	ELABORACAO DO PLANO MUNICIPAL DO LIVRO, LEITURA, LITERATURA E BIBLIOTECAS - EP/LOM			
13.392.0194.0000.0000	APOIO A CRIACAO, DIFUSAO E FOMENTO A CULTURA	5.668.050,94	5.009.447,11	10.677.498,05
13.392.0194.1013.0000	MANUTENCAO, PROGRAMACAO E FORMACAO NO TEATRO SAO JOSE.	61.204,87	313.447,11	374.651,98
13.392.0194.1013.0001	MANUTENCAO, PROGRAMACAO E FORMACAO NO TEATRO SAO JOSE	61.204,87	313.447,11	374.651,98
13.392.0194.1186.0000	DESCENTRALIZACAO DAS ACOES DE CULTURA NAS PRACAS DE FORTALEZA E SEUS ?TERRITORIOS CRIATIVOS?			
13.392.0194.1186.0001	DESCENTRALIZACAO DAS ACOES DE CULTURA NAS PRACAS DE FORTALEZA E SEUS ?TERRITORIOS CRIATIVOS?			
13.392.0194.1188.0000	APOIO AS PRODUCOES ARTISTICAS POR MEIO DE EDITAL	666.100,00	4.696.000,00	5.362.100,00
13.392.0194.1188.0001	APOIO AS PRODUCOES ARTISTICAS POR MEIO DE EDITAL	656.500,00		656.500,00
13.392.0194.1188.0002	APOIO AS PRODUCOES ARTISTICAS POR MEIO DE EDITAL	9.600,00	4.696.000,00	4.705.600,00
13.392.0194.1275.0000	ELABORACAO DE ESTUDOS E PESQUISAS			
13.392.0194.1275.0003	ELABORACAO DE ESTUDOS E PESQUISAS			

PREFEITURA MUNICIPAL DE FORTALEZA  
ORÇAMENTO FISCAL

EXERCÍCIO DE 2021

ANEXO 8

DEMONSTRATIVO DAS DESPESAS POR FUNÇÃO, SUBFUNÇÃO, PROGRAMA, PROJETOS E ATIVIDADES		PROGRAMA DE TRABALHO		
CÓDIGO	ESPECIFICAÇÃO	ORDINÁRIO	VINCULADO	TOTAL
13.392.0194.2106.0000	FISCALIZACAO DA APLICACAO DE RECURSOS MUNICIPAIS REPASSADOS			
13.392.0194.2106.0002	FISCALIZACAO DA APLICACAO DE RECURSOS MUNICIPAIS REPASSADOS			
13.392.0194.2116.0000	FORTEALECIMENTO DE MECANISMOS DE CAPTACAO DE RECURSOS PARA O SISTEMA MUNICIPAL DE CULTURA			
13.392.0194.2116.0002	FORTEALECIMENTO DE MECANISMOS DE CAPTACAO DE RECURSOS PARA O SISTEMA MUNICIPAL DE CULTURA			
13.392.0194.2270.0000	REALIZACAO DAS ACOES PERMANENTES DE CULTURA	4.482.842,73		4.482.842,73
13.392.0194.2270.0001	REALIZACAO DAS ACOES PERMANENTES DE CULTURA	3.068.262,53		3.068.262,53
13.392.0194.2270.0005	CICLO NATALINO	1.200.770,00		1.200.770,00
13.392.0194.2270.0006	CICLO CARNAVALESKO			
13.392.0194.2270.0008	CICLO JUNINO	213.810,20		213.810,20
13.392.0194.2389.0000	MANUTENCAO DE EQUIPAMENTOS CULTURAI.	457.903,34		457.903,34
13.392.0194.2389.0001	MANUTENCAO DE EQUIPAMENTOS CULTURAI.	457.903,34		457.903,34
13.392.0200.0000.0000	PROMOCAO DA FORMACAO PARA O PATRIMONIO, A CULTURA E AS ARTES			
13.392.0200.2097.0000	PROMOCAO DE FORMACAO E EDUCACAO PARA PATRIMONIO HISTORICO E CULTURAL			
13.392.0200.2097.0001	PROMOCAO DE FORMACAO E EDUCACAO PARA PATRIMONIO HISTORICO E CULTURAL			
13.392.0201.0000.0000	GESTAO DA POLITICA CULTURAL			
13.392.0201.1524.0000	REALIZACAO DE EVENTOS PARA O FORTALECIMENTO DA POLITICA DE CULTURA			
13.392.0201.1524.0001	REALIZACAO DE EVENTOS PARA O FORTALECIMENTO DA POLITICA DE CULTURA			
13.392.0201.1524.0002	REALIZACAO DO EVENTO - FESTA DOS ARCANJOS - EP/LOM			
13.392.0201.2117.0000	MANUTENCAO DOS CONSELHOS LIGADOS A CULTURA			
13.392.0201.2117.0001	MANUTENCAO DOS CONSELHOS LIGADOS A CULTURA			
13.392.0206.0000.0000	PROGRAMA DE FORTALECIMENTO DE INCLUSAO SOCIAL E REDES DE ATENCAO - PROREDES	4.676.943,96	3.668.508,92	8.345.452,88
13.392.0206.2480.0000	GESTAO E MANUTENCAO DOS CUCAS	4.676.943,96	3.668.508,92	8.345.452,88
13.392.0206.2480.0006	GESTAO E MANUTENCAO DO CUCA PICI	607.567,98	1.822.040,00	2.429.607,98
13.392.0206.2480.0007	GESTAO E MANUTENCAO DO CUCA JOSE WALTER	4.069.375,98	1.846.468,92	5.915.844,90
13.451.0000.0000.0000	INFRA-ESTRUTURA URBANA	4.406.874,34	18.324.932,06	22.731.806,40
13.451.0206.0000.0000	PROGRAMA DE FORTALECIMENTO DE INCLUSAO SOCIAL E REDES DE ATENCAO - PROREDES	3.998.000,00	17.507.691,87	21.505.691,87
13.451.0206.1450.0000	CONSTRUCAO DE EQUIPAMENTOS PUBLICOS	3.998.000,00	17.507.691,87	21.505.691,87
13.451.0206.1450.0001	CONSTRUCAO DE EQUIPAMENTOS PUBLICOS - CUCA	3.998.000,00	17.507.691,87	21.505.691,87
13.451.0209.0000.0000	INFRAESTRUTURA DE EQUIPAMENTOS E PREDIOS PUBLICOS	408.874,34	817.240,19	1.226.114,53
13.451.0209.1446.0000	CONSTRUCAO, AMPLIACAO E REFORMA DE EQUIPAMENTOS CULTURAI	408.874,34	817.240,19	1.226.114,53
13.451.0209.1446.0001	CONSTRUCAO, AMPLIACAO E REFORMA DE EQUIPAMENTOS CULTURAI	2.878,25	817.240,19	820.118,44

PREFEITURA MUNICIPAL DE FORTALEZA

EXERCÍCIO DE 2021

ANEXO 8

ORÇAMENTO FISCAL

DEMONSTRATIVO DAS DESPESAS POR FUNÇÃO, SUBFUNÇÃO, PROGRAMA, PROJETOS E ATIVIDADES

PROGRAMA DE TRABALHO

CÓDIGO	ESPECIFICAÇÃO	PROGRAMA DE TRABALHO		
		ORDINÁRIO	VINCULADO	TOTAL
13.451.0209.1446.0002	CONSTRUCAO, AMPLIACAO E REFORMA DE EQUIPAMENTOS CULTURAIS	405.996,09		405.996,09
14.000.0000.0000.0000	DIREITOS DA CIDADANIA	10.696.634,05	23.802.285,58	34.498.919,63
14.122.0000.0000.0000	ADMINISTRACAO GERAL	456.756,94		456.756,94
14.122.0001.0000.0000	GESTAO E MANUTENCAO	456.756,94		456.756,94
14.122.0001.1005.0000	AQUISICAO E IMPLANTACAO DE PRODUTOS E SERVICOS DE TI	18.991,20		18.991,20
14.122.0001.1005.0026	AQUISICAO E IMPLANTACAO DE PRODUTOS E SERVICOS DE TI	18.991,20		18.991,20
14.122.0001.1796.0000	AQUISICAO DE EQUIPAMENTOS, MOBILIARIOS E VEICULOS	32.793,12		32.793,12
14.122.0001.1796.0027	AQUISICAO DE EQUIPAMENTOS, MOBILIARIOS E VEICULOS	32.793,12		32.793,12
14.122.0001.2016.0000	MANUTENCAO E FUNCIONAMENTO ADMINISTRATIVO	404.972,62		404.972,62
14.122.0001.2016.0048	MANUTENCAO E FUNCIONAMENTO ADMINISTRATIVO	404.972,62		404.972,62
14.122.0006.0000.0000	OBRAS PUBLICAS DE INFRAESTRUTURA			
14.122.0006.1122.0000	REFORMA E RECUPERACAO DE IMOVEIS PUBLICOS			
14.122.0006.1122.0003	REFORMA E RECUPERACAO DE IMOVEIS PUBLICOS			
14.125.0000.0000.0000	NORMALIZACAO E FISCALIZACAO	595.968,76	11.906.487,59	12.502.456,35
14.125.0016.0000.0000	METROLOGIA, QUALIDADE E AVALIACAO DA CONFORMIDADE	595.968,76	11.906.487,59	12.502.456,35
14.125.0016.1796.0000	AQUISICAO DE EQUIPAMENTOS, MOBILIARIOS E VEICULOS			
14.125.0016.1796.0045	AQUISICAO DE EQUIPAMENTOS, MOBILIARIOS E VEICULOS			
14.125.0016.1951.0000	CONSTRUCAO, REFORMA E AMPLIACAO DAS REGIONAIS DO IPEM			
14.125.0016.1951.0001	CONSTRUCAO, REFORMA E AMPLIACAO DAS REGIONAIS DO IPEM			
14.125.0016.2016.0000	MANUTENCAO E FUNCIONAMENTO ADMINISTRATIVO		4.405.521,54	4.405.521,54
14.125.0016.2016.0019	MANUTENCAO E FUNCIONAMENTO ADMINISTRATIVO		4.405.521,54	4.405.521,54
14.125.0016.2092.0000	VERIFICACAO E FISCALIZACAO DO CONTROLE DA QUALIDADE		153.324,57	153.324,57
14.125.0016.2092.0001	VERIFICACAO E FISCALIZACAO DO CONTROLE DA QUALIDADE		153.324,57	153.324,57
14.125.0016.2195.0000	REMUNERACAO DE PESSOAL ATIVO DO MUNICIPIO E ENCARGOS SOCIAIS	595.968,76	7.347.641,48	7.943.610,24
14.125.0016.2195.0020	REMUNERACAO DE PESSOAL ATIVO DO MUNICIPIO E ENCARGOS SOCIAIS	595.968,76	7.347.641,48	7.943.610,24
14.126.0000.0000.0000	TECNOLOGIA DA INFORMACAO			
14.126.0016.0000.0000	METROLOGIA, QUALIDADE E AVALIACAO DA CONFORMIDADE			
14.126.0016.1005.0000	AQUISICAO E IMPLANTACAO DE PRODUTOS E SERVICOS DE TI			
14.126.0016.1005.0039	AQUISICAO E IMPLANTACAO DE PRODUTOS E SERVICOS DE TI			
14.126.0066.0000.0000	TRANSPARENCIA: OUVIDORIA, PARTICIPACAO E CONTROLE SOCIAL			
14.126.0066.1038.0000	IMPLANTACAO DA OUVIDORIA DIGITAL			
14.126.0066.1038.0001	IMPLANTACAO DA OUVIDORIA DIGITAL			
14.183.0000.0000.0000	INFORMACAO E INTELIGENCIA			
14.183.0066.0000.0000	TRANSPARENCIA: OUVIDORIA, PARTICIPACAO E CONTROLE SOCIAL			
14.183.0066.2023.0000	ELABORACAO DE INSTRUMENTOS PARA O FOMENTO AO CONTROLE SOCIAL			

PREFEITURA MUNICIPAL DE FORTALEZA

EXERCÍCIO DE 2021

ANEXO 8

ORÇAMENTO FISCAL

DEMONSTRATIVO DAS DESPESAS POR FUNÇÃO, SUBFUNÇÃO, PROGRAMA, PROJETOS E ATIVIDADES

CÓDIGO	ESPECIFICAÇÃO	ORDINÁRIO	PROGRAMA DE TRABALHO VINCULADO	TOTAL
14.183.0066.2023.0001	ELABORACAO DE INSTRUMENTOS PARA O FOMENTO AO CONTROLE SOCIAL			
14.241.0000.0000.0000	ASSISTENCIA AO IDOSO	392,00		392,00
14.241.0007.0000.0000	ATENCAO INTEGRAL A PESSOA IDOSA			
14.241.0007.1513.0000	REALIZACAO DE EVENTOS VOLTADOS PARA A PESSOA IDOSA			
14.241.0007.1513.0001	REALIZACAO DE EVENTOS VOLTADOS PARA A PESSOA IDOSA			
14.241.0007.1513.0002	CAPACITACAO DE ATORES DA POLITICA DE DIREITOS DA PESSOA IDOSA			
14.241.0007.2010.0000	MANUTENCAO DO CENTRO DE REFERENCIA DO IDOSO			
14.241.0007.2010.0001	MANUTENCAO DO CENTRO DE REFERENCIA DO IDOSO			
14.241.0007.2038.0000	MANUTENCAO DO CONSELHO MUNICIPAL DOS DIREITOS DA PESSOA IDOSA - CMDPI			
14.241.0007.2038.0001	MANUTENCAO DO CONSELHO MUNICIPAL DOS DIREITOS DA PESSOA IDOSA - CMDPI			
14.241.0007.2066.0000	ATENCAO INTEGRAL E INTERGERACIONAL A PESSOA IDOSA			
14.241.0007.2066.0001	ATENCAO INTEGRAL E INTERGERACIONAL A PESSOA IDOSA			
14.241.0082.0000.0000	GESTAO DE PESSOAS E VALORIZACAO DOS SERVIDORES	392,00		392,00
14.241.0082.1313.0000	FORTALECIMENTO DO PROJETO GENTE DE VALOR - INCLUSAO SOCIAL DO SERVIDOR PUBLICO IDOSO	392,00		392,00
14.241.0082.1313.0001	FORTALECIMENTO DO PROJETO GENTE DE VALOR - INCLUSAO SOCIAL DO SERVIDOR PUBLICO IDOSO	392,00		392,00
14.242.0000.0000.0000	ASSISTENCIA AO PORTADOR DE DEFICIENCIA			
14.242.0008.0000.0000	ATENCAO INTEGRAL A PESSOA COM DEFICIENCIA			
14.242.0008.1514.0000	REALIZACAO DE EVENTOS COM FOCO NA PESSOA COM DEFICIENCIA			
14.242.0008.1514.0001	REALIZACAO DE EVENTOS COM FOCO NA PESSOA COM DEFICIENCIA			
14.242.0008.2282.0000	PROMOCAO DA POLITICA DOS DIREITOS DA PESSOA COM DEFICIENCIA			
14.242.0008.2282.0001	PROMOCAO DA POLITICA DOS DIREITOS DA PESSOA COM DEFICIENCIA			
14.242.0008.2335.0000	APOIO AO DESENVOLVIMENTO INSTITUCIONAL			
14.242.0008.2335.0002	APOIO AO DESENVOLVIMENTO INSTITUCIONAL			
14.243.0000.0000.0000	ASSISTENCIA A CRIANCA E AO ADOLESCENTE	321.762,09	164.985,06	486.747,15
14.243.0181.0000.0000	PROMOCAO DOS DIREITOS E PREVENCAO DE VIOLACOES CONTRA CRIANCAS E ADOLESCENTES		164.985,06	164.985,06
14.243.0181.1010.0000	CRIACAO E DESENVOLVIMENTO DO PLANO DE COMUNICACAO DO COMDICA			
14.243.0181.1010.0001	CRIACAO E DESENVOLVIMENTO DO PLANO DE COMUNICACAO DO COMDICA			
14.243.0181.1503.0000	FINANCIAMENTO DE PROJETOS POR MEIO DE EDITAIS		164.985,06	164.985,06
14.243.0181.1503.0001	FINANCIAMENTO DE PROJETOS POR MEIO DE EDITAIS		164.985,06	164.985,06
14.243.0181.1504.0000	CAPACITACAO CONTINUADA PARA CONSELHEIROS TUTELARES E DE DIREITOS			
14.243.0181.1504.0001	CAPACITACAO CONTINUADA PARA CONSELHEIROS TUTELARES E DE DIREITOS			
14.243.0181.1505.0000	CAPACITACAO DE ENTIDADES DA SOCIEDADE CIVIL VINCULADAS AO COMDICA			

PREFEITURA MUNICIPAL DE FORTALEZA

EXERCÍCIO DE 2021

ANEXO 8

ORÇAMENTO FISCAL

DEMONSTRATIVO DAS DESPESAS POR FUNÇÃO, SUBFUNÇÃO, PROGRAMA, PROJETOS E ATIVIDADES

CÓDIGO	ESPECIFICAÇÃO	ORDINÁRIO	PROGRAMA DE TRABALHO VINCULADO	TOTAL
14.243.0181.1505.0001	CAPACITACAO DE ENTIDADES DA SOCIEDADE CIVIL VINCULADAS AO COMDICA			
14.243.0181.1510.0000	ELABORACAO DO PLANO MUNICIPAL DE MONITORAMENTO E FORTALECIMENTO DAS POLITICAS PUBLICAS PARA CRIANCA E ADOLESCENTE			
14.243.0181.1510.0001	ELABORACAO DO PLANO MUNICIPAL DE MONITORAMENTO E FORTALECIMENTO DAS POLITICAS PUBLICAS PARA CRIANCA E ADOLESCENTE			
14.243.0181.1917.0000	APOIO E REALIZACAO DE EVENTOS			
14.243.0181.1917.0005	APOIO E REALIZACAO DE EVENTOS			
14.243.0181.1917.0008	REALIZACAO DE EVENTOS VOLTADOS AO FORTALECIMENTO DO FUNDO MUNICIPAL DE DEFESA DOS DIREITOS DA CRIANCA E DO ADOLESCENTE			
14.243.0181.1917.0009	REALIZACAO DE CAMPANHA EM DEFESA DOS DIREITOS DA CRIANCA E DO ADOLESCENTE			
14.243.0186.0000.0000	GESTAO DAS UNIDADES DO SISTEMA DE GARANTIA DE DIREITOS	321.762,09		321.762,09
14.243.0186.1517.0000	IMPLANTACAO DE CONSELHOS TUTELARES			
14.243.0186.1517.0001	IMPLANTACAO DE CONSELHOS TUTELARES			
14.243.0186.2051.0000	MANUTENCAO DOS CONSELHOS TUTELARES	321.762,09		321.762,09
14.243.0186.2051.0001	MANUTENCAO DOS CONSELHOS TUTELARES	321.762,09		321.762,09
14.244.0000.0000.0000	ASSISTENCIA COMUNITARIA	187.841,45		187.841,45
14.244.0036.0000.0000	CIDADANIA E DIREITOS HUMANOS - CIDADANIA EM REDE	187.841,45		187.841,45
14.244.0036.2305.0000	MANUTENCAO DOS CENTROS DE CIDADANIA E DIREITOS HUMANOS	187.841,45		187.841,45
14.244.0036.2305.0001	MANUTENCAO DOS CENTROS DE CIDADANIA E DIREITOS HUMANOS	187.841,45		187.841,45
14.422.0000.0000.0000	DIREITOS INDIVIDUAIS, COLETIVOS E DIFUSOS	9.133.912,81	11.730.812,93	20.864.725,74
14.422.0007.0000.0000	ATENCAO INTEGRAL A PESSOA IDOSA	5.622.188,81		5.622.188,81
14.422.0007.2335.0000	APOIO AO DESENVOLVIMENTO INSTITUCIONAL	5.622.188,81		5.622.188,81
14.422.0007.2335.0001	APOIO AO DESENVOLVIMENTO INSTITUCIONAL	5.622.188,81		5.622.188,81
14.422.0025.0000.0000	PROTECAO E DEFESA DO CONSUMIDOR			
14.422.0025.1067.0000	IMPLANTACAO DO BALCAO DE ATENDIMENTO AO CONSUMIDOR NAS SECRETARIAS REGIONAIS			
14.422.0025.1067.0001	IMPLANTACAO DO BALCAO DE ATENDIMENTO AO CONSUMIDOR NAS SECRETARIAS REGIONAIS - SR I			
14.422.0025.1067.0002	IMPLANTACAO DO BALCAO DE ATENDIMENTO AO CONSUMIDOR NAS SECRETARIAS REGIONAIS - SR II			
14.422.0025.1067.0003	IMPLANTACAO DO BALCAO DE ATENDIMENTO AO CONSUMIDOR NAS SECRETARIAS REGIONAIS - SR III			
14.422.0025.1101.0000	CELEBRACAO DE PARCERIAS COM INSTITUICOES DE INTERESSE PUBLICO PARA REALIZACAO DE CAPACITACAO NA AREA DOS DIREITOS DO CONSUMIDOR			



PREFEITURA MUNICIPAL DE FORTALEZA

EXERCÍCIO DE 2021

ANEXO 8

ORÇAMENTO FISCAL

DEMONSTRATIVO DAS DESPESAS POR FUNÇÃO, SUBFUNÇÃO, PROGRAMA, PROJETOS E ATIVIDADES

CÓDIGO	ESPECIFICAÇÃO	PROGRAMA DE TRABALHO		TOTAL
		ORDINÁRIO	VINCULADO	
14.422.0025.1101.0001	CELEBRACAO DE PARCERIAS COM INSTITUICOES DE INTERESSE PUBLICO PARA REALIZACAO DE CAPACITACAO NA AREA DOS DIREITOS DO CONSUMIDOR			
14.422.0025.1219.0000	REALIZACAO DA OPERACAO FERIAS LEGAL			
14.422.0025.1219.0001	REALIZACAO DA OPERACAO FERIAS LEGAL			
14.422.0025.1220.0000	VIRTUALIZACAO DO PROCON			
14.422.0025.1220.0001	VIRTUALIZACAO DO PROCON			
14.422.0025.1441.0000	PROMOCAO DE EVENTOS EDUCATIVOS VOLTADOS A DEFESA DO CONSUMIDOR			
14.422.0025.1441.0001	PROMOCAO DE EVENTOS EDUCATIVOS VOLTADOS A DEFESA DO CONSUMIDOR			
14.422.0025.1878.0000	ATENDIMENTO NOS BAIRROS - PROCON MOVEL			
14.422.0025.1878.0001	ATENDIMENTO NOS BAIRROS - PROCON MOVEL			
14.422.0025.1880.0000	REALIZACAO DA CONFERENCIA MUNICIPAL DE DEFESA DO CONSUMIDOR			
14.422.0025.1880.0001	REALIZACAO DA CONFERENCIA MUNICIPAL DE DEFESA DO CONSUMIDOR			
14.422.0025.1917.0000	APOIO E REALIZACAO DE EVENTOS			
14.422.0025.1917.0004	APOIO E REALIZACAO DE EVENTOS			
14.422.0025.2026.0000	REALIZACAO DE MUTIRAO PARA RENEGOCIACAO DE DIVIDAS			
14.422.0025.2026.0001	REALIZACAO DE MUTIRAO PARA RENEGOCIACAO DE DIVIDAS			
14.422.0025.2036.0000	MANUTENCAO DO PROCON NAS REGIONAIS			
14.422.0025.2036.0001	MANUTENCAO DO PROCON NAS REGIONAIS			
14.422.0029.0000.0000	PROMOCAO DA IGUALDADE RACIAL		23.111,98	23.111,98
14.422.0029.1363.0000	EXECUCAO DAS ACOES CONTEMPLADAS NO PLANO MUNICIPAL DA IGUALDADE RACIAL		23.111,98	23.111,98
14.422.0029.1363.0001	EXECUCAO DAS ACOES CONTEMPLADAS NO PLANO MUNICIPAL DA IGUALDADE RACIAL		23.111,98	23.111,98
14.422.0029.1363.0002	PROMOCAO DE PROJETOS CULTURAIS E PEDAGOGICOS DE VALORIZACAO DA CULTURA AFRO-BRASILEIRA E INDIGENA			
14.422.0029.1365.0000	CELEBRACAO DO DIA NACIONAL DA CONSCIENCIA NEGRA			
14.422.0029.1365.0001	CELEBRACAO DO DIA NACIONAL DA CONSCIENCIA NEGRA			
14.422.0029.2002.0000	MANUTENCAO DO CENTRO DE REFERENCIA DA IGUALDADE RACIAL			
14.422.0029.2002.0001	MANUTENCAO DO CENTRO DE REFERENCIA DA IGUALDADE RACIAL			
14.422.0031.0000.0000	PROMOCAO E DEFESA DOS DIREITOS DAS MULHERES	79.108,41		79.108,41
14.422.0031.1350.0000	ATUALIZACAO DO PLANO MUNICIPAL DE POLITICAS PARA AS MULHERES			
14.422.0031.1350.0001	ATUALIZACAO DO PLANO MUNICIPAL DE POLITICAS PARA AS MULHERES			
14.422.0031.1516.0000	FORTELECIMENTO DAS POLITICAS DE DEFESA DOS DIREITOS DA MULHER			
14.422.0031.1516.0001	FORTELECIMENTO DAS POLITICAS DE DEFESA DOS DIREITOS DA MULHER			
14.422.0031.1516.0002	IMPLANTACAO DE UNIDADES DE ACOLHIMENTO PARA MULHERES EM SITUACAO DE VITIMAS DE VIOLENCIA NOS TERMINAIS DE ONIBUS - EP/LOM			

PREFEITURA MUNICIPAL DE FORTALEZA  
ORÇAMENTO FISCAL

EXERCÍCIO DE 2021

ANEXO 8

DEMONSTRATIVO DAS DESPESAS POR FUNÇÃO, SUBFUNÇÃO, PROGRAMA, PROJETOS E ATIVIDADES		PROGRAMA DE TRABALHO		
CÓDIGO	ESPECIFICAÇÃO	ORDINÁRIO	VINCULADO	TOTAL
14.422.0031.2052.0000	MANUTENCAO DOS EQUIPAMENTOS DE ATENDIMENTO A MULHER EM SITUACAO DE VIOLENCIA	79.108,41		79.108,41
14.422.0031.2052.0001	MANUTENCAO DOS EQUIPAMENTOS DE ATENDIMENTO A MULHER EM SITUACAO DE VIOLENCIA	79.108,41		79.108,41
14.422.0036.0000.0000	CIDADANIA E DIREITOS HUMANOS - CIDADANIA EM REDE	1.743.790,30		1.743.790,30
14.422.0036.1408.0000	REALIZACAO DE CAMPANHA EM DEFESA DOS DIREITOS HUMANOS	1.743.790,30		1.743.790,30
14.422.0036.1408.0001	REALIZACAO DE CAMPANHA EM DEFESA DOS DIREITOS HUMANOS	1.743.790,30		1.743.790,30
14.422.0036.1896.0000	REALIZACAO DE OFICINAS DE ARTE - EDUCACAO EM DIREITOS HUMANOS			
14.422.0036.1896.0001	REALIZACAO DE OFICINAS DE ARTE - EDUCACAO EM DIREITOS HUMANOS			
14.422.0056.0000.0000	PROMOCAO E DEFESA DA CIDADANIA E DOS DIREITOS HUMANOS DA POPULACAO LGBT			
14.422.0056.1284.0000	IMPLANTACAO DE CENTRO DE CIDADANIA LGBT			
14.422.0056.1284.0001	IMPLANTACAO DE CENTRO DE CIDADANIA LGBT			
14.422.0056.1304.0000	REALIZACAO DE EVENTOS COM ATIVIDADES ARTISTICA E CULTURAIS LGBT			
14.422.0056.1304.0001	REALIZACAO DE EVENTOS COM ATIVIDADES ARTISTICA E CULTURAIS LGBT			
14.422.0056.1310.0000	PUBLICACAO DE MATERIAL INFORMATIVO E EDUCATIVO DIRECIONADO A INCLUSAO DA POPULACAO LGBT			
14.422.0056.1310.0001	PUBLICACAO DE MATERIAL INFORMATIVO E EDUCATIVO DIRECIONADO A INCLUSAO DA POPULACAO LGBT			
14.422.0064.0000.0000	FORTALEZA INCLUSIVA		100.000,00	100.000,00
14.422.0064.2155.0000	FORTEALECIMENTO DAS POLITICAS DE JUVENTUDE POR MEIO DE CONVENIOS, CHAMADAS PUBLICAS E EDITAIS		100.000,00	100.000,00
14.422.0064.2155.0001	FORTEALECIMENTO DAS POLITICAS DE JUVENTUDE POR MEIO DE CONVENIOS, CHAMADAS PUBLICAS E EDITAIS		100.000,00	100.000,00
14.422.0206.0000.0000	PROGRAMA DE FORTALECIMENTO DE INCLUSAO SOCIAL E REDES DE ATENCAO - PROREDES	1.688.825,29	11.607.700,95	13.296.526,24
14.422.0206.1251.0000	FORTEALECIMENTO DA QUALIDADE DOS SERVICOS DA REDE DE JUVENTUDE		1.640.207,18	1.640.207,18
14.422.0206.1251.0001	FORTEALECIMENTO DA QUALIDADE DOS SERVICOS DA REDE DE JUVENTUDE		1.640.207,18	1.640.207,18
14.422.0206.1506.0000	DESENVOLVIMENTO DE PROJETOS INOVADORES PARA A JUVENTUDE	1.000.952,95	9.967.493,77	10.968.446,72
14.422.0206.1506.0001	ACADEMIA ENEM	1.000.952,95		1.000.952,95
14.422.0206.1506.0002	JUVENTUDE SEM FRONTEIRAS - JSF			
14.422.0206.1506.0003	EMPREENDEDORISMO E PROTAGONISMO JUVENIL		5.763.107,05	5.763.107,05
14.422.0206.1506.0004	PROJETOS INOVADORES PARA A MELHORIA DA CAPACIDADE DE JOVENS VULNERAVEIS		4.204.386,72	4.204.386,72
14.422.0206.2154.0000	GESTAO E MANUTENCAO DO CENTRO DE ARTE E ESPORTES UNIFICADOS - CEU	687.872,34		687.872,34
14.422.0206.2154.0001	GESTAO E MANUTENCAO DO CEU II - VICENTE PINZON			

PREFEITURA MUNICIPAL DE FORTALEZA

EXERCÍCIO DE 2021

ANEXO 8

ORÇAMENTO FISCAL

DEMONSTRATIVO DAS DESPESAS POR FUNÇÃO, SUBFUNÇÃO, PROGRAMA, PROJETOS E ATIVIDADES

PROGRAMA DE TRABALHO

CÓDIGO	ESPECIFICAÇÃO	PROGRAMA DE TRABALHO		
		ORDINÁRIO	VINCULADO	TOTAL
14.422.0206.2154.0002	GESTAO E MANUTENCAO DO CEU VI - ANCURI	687.872,34		687.872,34
14.422.0213.0000.0000	PREVENCAO AO USO INDEVIDO DE ALCOOL, CRACK E OUTRAS DROGAS			
14.422.0213.1493.0000	ELABORACAO E SOCIALIZACAO DE CONHECIMENTO EM POLITICAS SOBRE DROGAS			
14.422.0213.1493.0002	ELABORACAO E SOCIALIZACAO DE CONHECIMENTO EM POLITICAS SOBRE DROGAS			
15.000.0000.0000.0000	URBANISMO	645.799.701,94	279.513.587,55	925.313.289,49
15.122.0000.0000.0000	ADMINISTRACAO GERAL	17.830.833,89	3.590,00	17.834.423,89
15.122.0001.0000.0000	GESTAO E MANUTENCAO	17.830.833,89	3.590,00	17.834.423,89
15.122.0001.1796.0000	AQUISICAO DE EQUIPAMENTOS, MOBILIARIOS E VEICULOS	6.550,43		6.550,43
15.122.0001.1796.0020	AQUISICAO DE EQUIPAMENTOS, MOBILIARIOS E VEICULOS	6.550,43		6.550,43
15.122.0001.1796.0023	AQUISICAO DE EQUIPAMENTOS, MOBILIARIOS E VEICULOS			
15.122.0001.2016.0000	MANUTENCAO E FUNCIONAMENTO ADMINISTRATIVO	1.682.491,51	3.590,00	1.686.081,51
15.122.0001.2016.0029	MANUTENCAO E FUNCIONAMENTO ADMINISTRATIVO	1.682.491,51		1.682.491,51
15.122.0001.2016.0032	MANUTENCAO E FUNCIONAMENTO ADMINISTRATIVO		3.590,00	3.590,00
15.122.0001.2195.0000	REMUNERACAO DE PESSOAL ATIVO DO MUNICIPIO E ENCARGOS SOCIAIS	16.141.791,95		16.141.791,95
15.122.0001.2195.0031	REMUNERACAO DE PESSOAL ATIVO DO MUNICIPIO E ENCARGOS SOCIAIS	16.141.791,95		16.141.791,95
15.126.0000.0000.0000	TECNOLOGIA DA INFORMACAO	57.213,16	13.140,00	70.353,16
15.126.0001.0000.0000	GESTAO E MANUTENCAO	57.213,16	13.140,00	70.353,16
15.126.0001.1005.0000	AQUISICAO E IMPLANTACAO DE PRODUTOS E SERVICOS DE TI	57.213,16	13.140,00	70.353,16
15.126.0001.1005.0036	AQUISICAO E IMPLANTACAO DE PRODUTOS E SERVICOS DE TI		13.140,00	13.140,00
15.126.0001.1005.0052	AQUISICAO E IMPLANTACAO DE PRODUTOS E SERVICOS DE TI	57.213,16		57.213,16
15.127.0000.0000.0000	ORDENAMENTO TERRITORIAL		8.276.048,06	8.276.048,06
15.127.0014.0000.0000	FORTALEZA LIMPA			
15.127.0014.1060.0000	AMPLIACAO DE ACOES INTEGRADAS DE RESIDUOS SOLIDOS			
15.127.0014.1060.0002	IMPLANTACAO DE ACOES DE LIMPEZA URBANA			
15.127.0014.1060.0003	CONSTRUCAO DE ECOPONTOS			
15.127.0014.1060.0004	CONSTRUCAODE ECOPONTO NO BAIRRO VICENTE PINZON - EP/LOM			
15.127.0087.0000.0000	SUSTENTABILIDADE DO AMBIENTE NATURAL E DO AMBIENTE CONSTRUIDO			
15.127.0087.1218.0000	IMPLEMENTACAO DOS INSTRUMENTOS DE POLITICA URBANA PROVENIENTES DO ESTATUTO DA CIDADE			
15.127.0087.1218.0002	IMPLEMENTACAO DOS INSTRUMENTOS DE POLITICA URBANA PROVENIENTES DO ESTATUTO DA CIDADE			
15.127.0087.1716.0000	DESENVOLVIMENTO E IMPLANTACAO DE PLANOS E / OU PROJETOS URBANISTICOS E AMBIENTAIS EM AREAS ESPECIAIS			
15.127.0087.1716.0002	DESENVOLVIMENTO E IMPLANTACAO DE PLANOS E / OU PROJETOS URBANISTICOS E AMBIENTAIS EM AREAS ESPECIAIS			

PREFEITURA MUNICIPAL DE FORTALEZA

EXERCÍCIO DE 2021

ANEXO 8

ORÇAMENTO FISCAL

DEMONSTRATIVO DAS DESPESAS POR FUNÇÃO, SUBFUNÇÃO, PROGRAMA, PROJETOS E ATIVIDADES

CÓDIGO	ESPECIFICAÇÃO	PROGRAMA DE TRABALHO		
		ORDINÁRIO	VINCULADO	TOTAL
15.127.0088.0000.0000	PLANEJAMENTO DO AMBIENTE NATURAL E DO AMBIENTE CONSTRUÍDO			
15.127.0088.1716.0000	DESENVOLVIMENTO E IMPLANTACAO DE PLANOS E / OU PROJETOS URBANISTICOS E AMBIENTAIS EM AREAS ESPECIAIS			
15.127.0088.1716.0001	DESENVOLVIMENTO E IMPLANTACAO DE PLANOS E / OU PROJETOS URBANISTICOS E AMBIENTAIS EM AREAS ESPECIAIS			
15.127.0088.1842.0000	ELABORACAO, ATUALIZACAO E COMPLEMENTACAO DA LEGISLACAO URBANA			
15.127.0088.1842.0001	ELABORACAO, ATUALIZACAO E COMPLEMENTACAO DA LEGISLACAO URBANA			
15.127.0089.0000.0000	CONTROLE DO AMBIENTE NATURAL E DO AMBIENTE CONSTRUÍDO			
15.127.0089.1509.0000	MODERNIZACAO DOS PROCEDIMENTOS DE CONTROLE URBANO E AMBIENTAL			
15.127.0089.1509.0001	MODERNIZACAO DOS PROCEDIMENTOS DE CONTROLE URBANO E AMBIENTAL			
15.127.0207.0000.0000	CIDADE SUSTENTAVEL		8.276.048,06	8.276.048,06
15.127.0207.1042.0000	REDUCAO DOS PONTOS DE POLUICAO AO LONGO DA VERTENTE MARITIMA		6.379.931,26	6.379.931,26
15.127.0207.1042.0001	IMPLANTACAO DE ACOES PARA AUMENTO DA BALNEABILIDADE DA ORLA OESTE		6.379.931,26	6.379.931,26
15.127.0207.1048.0000	RECUPERACAO DO AMBIENTE SOCIAL, URBANO E AMBIENTAL - FORTALEZA CIDADE SUSTENTAVEL		432.530,80	432.530,80
15.127.0207.1048.0002	IMPLANTACAO E RECUPERACAO DE PARQUES E AREAS VERDES		432.530,80	432.530,80
15.127.0207.1060.0000	AMPLIACAO DE ACOES INTEGRADAS DE RESIDUOS SOLIDOS		1.463.586,00	1.463.586,00
15.127.0207.1060.0001	AMPLIACAO DE ACOES INTEGRADAS DE RESIDUOS SOLIDOS		1.463.586,00	1.463.586,00
15.127.0207.1249.0000	DESENVOLVIMENTO E IMPLANTACAO DE OPERACOES URBANAS CONSORCIADAS - FORTALEZA CIDADE SUSTENTAVEL			
15.127.0207.1249.0001	DESENVOLVIMENTO E IMPLANTACAO DE OPERACOES URBANAS CONSORCIADAS - FORTALEZA CIDADE SUSTENTAVEL			
15.127.0207.1507.0000	IMPLEMENTACAO DOS INSTRUMENTOS DE PLANEJAMENTO E CONTROLE URBANO E AMBIENTAL			
15.127.0207.1507.0001	IMPLEMENTACAO DOS INSTRUMENTOS DE PLANEJAMENTO E CONTROLE URBANO E AMBIENTAL			
15.128.0000.0000.0000	FORMACAO DE RECURSOS HUMANOS			
15.128.0001.0000.0000	GESTAO E MANUTENCAO			
15.128.0001.2019.0000	CAPACITACAO DE SERVIDORES			
15.128.0001.2019.0024	CAPACITACAO DE SERVIDORES			
15.304.0000.0000.0000	VIGILANCIA SANITARIA	48.937.400,00	1.311.177,00	50.248.577,00
15.304.0014.0000.0000	FORTALEZA LIMPA	48.937.400,00	1.311.177,00	50.248.577,00
15.304.0014.2187.0000	OPERACIONALIZACAO DE ATERRO SANITARIO	48.937.400,00	1.311.177,00	50.248.577,00
15.304.0014.2187.0001	OPERACIONALIZACAO DE ATERRO SANITARIO	48.937.400,00	1.311.177,00	50.248.577,00
15.451.0000.0000.0000	INFRA-ESTRUTURA URBANA	196.178.037,54	172.385.469,64	368.563.507,18

PREFEITURA MUNICIPAL DE FORTALEZA

EXERCÍCIO DE 2021

ANEXO 8

ORÇAMENTO FISCAL

DEMONSTRATIVO DAS DESPESAS POR FUNÇÃO, SUBFUNÇÃO, PROGRAMA, PROJETOS E ATIVIDADES

CÓDIGO	ESPECIFICAÇÃO	PROGRAMA DE TRABALHO		
		ORDINÁRIO	VINCULADO	TOTAL
15.451.0001.0000.0000	GESTAO E MANUTENCAO	99.176,65		99.176,65
15.451.0001.2836.0000	MANUTENCAO DE PREDIOS PUBLICOS	99.176,65		99.176,65
15.451.0001.2836.0021	MANUTENCAO DE PREDIOS PUBLICOS	99.176,65		99.176,65
15.451.0006.0000.0000	OBRAS PUBLICAS DE INFRAESTRUTURA	46.745.312,15	16.505.776,06	63.251.088,21
15.451.0006.1149.0000	CONSTRUCAO, AMPLIACAO, REFORMA E URBANIZACAO DE VIAS E ESPACOS PUBLICOS	28.407.193,47	16.499.999,99	44.907.193,46
15.451.0006.1149.0002	CONSTRUCAO, AMPLIACAO, REFORMA E URBANIZACAO DE VIAS E ESPACOS PUBLICOS			
15.451.0006.1149.0003	CONSTRUCAO, AMPLIACAO, REFORMA E URBANIZACAO DE VIAS E ESPACOS PUBLICOS			
15.451.0006.1149.0004	CONSTRUCAO, AMPLIACAO, REFORMA E URBANIZACAO DE VIAS E ESPACOS PUBLICOS			
15.451.0006.1149.0005	CONSTRUCAO, AMPLIACAO, REFORMA E URBANIZACAO DE VIAS E ESPACOS PUBLICOS			
15.451.0006.1149.0006	CONSTRUCAO, AMPLIACAO, REFORMA E URBANIZACAO DE VIAS E ESPACOS PUBLICOS			
15.451.0006.1149.0008	CONSTRUCAO, AMPLIACAO, REFORMA E URBANIZACAO DE VIAS E ESPACOS PUBLICOS	28.407.193,47	16.499.999,99	44.907.193,46
15.451.0006.1207.0000	REFORMA E AMPLIACAO DE CEMITERIOS PUBLICOS			
15.451.0006.1207.0001	REFORMA E AMPLIACAO DE CEMITERIOS PUBLICOS			
15.451.0006.1207.0002	REFORMA E AMPLIACAO DE CEMITERIOS PUBLICOS			
15.451.0006.1214.0000	CONSTRUCAO, AMPLIACAO E REFORMA DE MERCADOS PUBLICOS			
15.451.0006.1214.0001	CONSTRUCAO, AMPLIACAO E REFORMA DE MERCADOS PUBLICOS			
15.451.0006.1214.0002	CONSTRUCAO, AMPLIACAO E REFORMA DE MERCADOS PUBLICOS			
15.451.0006.1214.0003	CONSTRUCAO, AMPLIACAO E REFORMA DE MERCADOS PUBLICOS			
15.451.0006.1214.0004	CONSTRUCAO, AMPLIACAO E REFORMA DE MERCADOS PUBLICOS			
15.451.0006.1214.0005	CONSTRUCAO, AMPLIACAO E REFORMA DE MERCADOS PUBLICOS			
15.451.0006.1216.0000	CONSTRUCAO E AMPLIACAO DO SISTEMA VIARIO			
15.451.0006.1216.0001	CONSTRUCAO E AMPLIACAO DO SISTEMA VIARIO			
15.451.0006.1216.0003	CONSTRUCAO E AMPLIACAO DO SISTEMA VIARIO			
15.451.0006.1216.0005	CONSTRUCAO E AMPLIACAO DO SISTEMA VIARIO			
15.451.0006.1217.0000	AMPLIACAO E RECUPERACAO DO SISTEMA DE DRENAGEM			
15.451.0006.1217.0004	EXECUCAO DE OBRAS DE MICRODRENAGEM			
15.451.0006.1217.0005	AMPLIACAO E RECUPERACAO DO SISTEMA DE DRENAGEM			
15.451.0006.1217.0006	AMPLIACAO E RECUPERACAO DO SISTEMA DE DRENAGEM			
15.451.0006.1217.0009	AMPLIACAO E RECUPERACAO DO SISTEMA DE DRENAGEM			

PREFEITURA MUNICIPAL DE FORTALEZA

EXERCÍCIO DE 2021

ANEXO 8

ORÇAMENTO FISCAL

DEMONSTRATIVO DAS DESPESAS POR FUNÇÃO, SUBFUNÇÃO, PROGRAMA, PROJETOS E ATIVIDADES

PROGRAMA DE TRABALHO

CÓDIGO	ESPECIFICAÇÃO	PROGRAMA DE TRABALHO		
		ORDINÁRIO	VINCULADO	TOTAL
15.451.0006.1604.0000	CONSTRUCAO, AMPLIACAO E REFORMA DE PREDIOS PUBLICOS	10.139.407,81	5.776,07	10.145.183,88
15.451.0006.1604.0002	CONSTRUCAO, AMPLIACAO E REFORMA DE PREDIOS PUBLICOS	10.139.407,81	5.776,07	10.145.183,88
15.451.0006.1604.0003	ADEQUACAO DE ESPACO PUBLICO PARA INFRAESTRUTURA EMERGENCIAL NOS TERRITORIOS			
15.451.0006.1604.0008	CONSTRUCAO, AMPLIACAO E REFORMA DE PREDIOS PUBLICOS			
15.451.0006.1604.0009	CONSTRUCAO, AMPLIACAO E REFORMA DE PREDIOS PUBLICOS			
15.451.0006.1604.0010	CONSTRUCAO, AMPLIACAO E REFORMA DE PREDIOS PUBLICOS			
15.451.0006.1604.0011	CONSTRUCAO, AMPLIACAO E REFORMA DE PREDIOS PUBLICOS			
15.451.0006.1604.0013	CONSTRUCAO, AMPLIACAO E REFORMA DE PREDIOS PUBLICOS			
15.451.0006.1604.0015	CONSTRUCAO, AMPLIACAO E REFORMA DE PREDIOS PUBLICOS			
15.451.0006.1622.0000	CONSTRUCAO, AMPLIACAO E REFORMA DE EQUIPAMENTOS URBANOS			
15.451.0006.1622.0001	CONSTRUCAO, AMPLIACAO E REFORMA DE EQUIPAMENTOS URBANOS			
15.451.0006.1926.0000	CONSTRUCAO, AMPLIACAO, REFORMA E URBANIZACAO DE PRACAS PUBLICAS E OUTROS EQUIPAMENTOS URBANOS	8.185.474,22		8.185.474,22
15.451.0006.1926.0001	CONSTRUCAO, AMPLIACAO, REFORMA E URBANIZACAO DE PRACAS PUBLICAS E OUTROS EQUIPAMENTOS URBANOS			
15.451.0006.1926.0002	CONSTRUCAO, AMPLIACAO, REFORMA E URBANIZACAO DE PRACAS PUBLICAS E OUTROS EQUIPAMENTOS URBANOS			
15.451.0006.1926.0003	CONSTRUCAO, AMPLIACAO, REFORMA E URBANIZACAO DE PRACAS PUBLICAS E OUTROS EQUIPAMENTOS URBANOS			
15.451.0006.1926.0004	CONSTRUCAO, AMPLIACAO, REFORMA E URBANIZACAO DE PRACAS PUBLICAS E OUTROS EQUIPAMENTOS URBANOS			
15.451.0006.1926.0005	CONSTRUCAO, AMPLIACAO, REFORMA E URBANIZACAO DE PRACAS PUBLICAS E OUTROS EQUIPAMENTOS URBANOS			
15.451.0006.1926.0006	CONSTRUCAO, AMPLIACAO, REFORMA E URBANIZACAO DE PRACAS PUBLICAS E OUTROS EQUIPAMENTOS URBANOS			
15.451.0006.1926.0007	CONSTRUCAO, AMPLIACAO, REFORMA E URBANIZACAO DE PRACAS PUBLICAS E OUTROS EQUIPAMENTOS URBANOS			
15.451.0006.1926.0008	CONSTRUCAO, AMPLIACAO, REFORMA E URBANIZACAO DE PRACAS PUBLICAS E OUTROS EQUIPAMENTOS URBANOS	8.185.474,22		8.185.474,22
15.451.0006.1926.0009	REFORMA DA PRACA BERLAMINO MAIA - BAIRRO VICENTE PIZON - EP/LOM - 1040/2020			
15.451.0006.1926.0010	REFORMA DA PRACA ARI DE SA CAVALCANTE - BAIRRO RODOLFO TEOFIL0 - EP/LOM1041			

PREFEITURA MUNICIPAL DE FORTALEZA

EXERCÍCIO DE 2021

ANEXO 8

ORÇAMENTO FISCAL

DEMONSTRATIVO DAS DESPESAS POR FUNÇÃO, SUBFUNÇÃO, PROGRAMA, PROJETOS E ATIVIDADES

CÓDIGO	ESPECIFICAÇÃO	PROGRAMA DE TRABALHO		
		ORDINÁRIO	VINCULADO	TOTAL
15.451.0006.1926.0011	REFORMA E REVITALIZACAO DA PRACA DA BAXADA (R. PADRE GRACA COM R. AZEVEDO BOLAO) - EP/LOM			
15.451.0006.1926.0012	IMPLANTACAO DE PARQUINHO INFANTIL E ACADEMIA AO LADO DA ARENINHA DO CANAL LOCALIZADO NA RUA PADRE CICERO - EP/LOM			
15.451.0006.1926.0013	REVITALIZACAO DA PRACA NOSSA SENHORA DAS DORES - OTAVIO BONFIM - EP/LOM - EP/LOM			
15.451.0006.1926.0014	REFORMA E REVITALIZACAO PRACA DO CONJUNTO CEARA (RUA 802 A 810) - EP/LOM			
15.451.0006.1926.0015	REFORMA E REVITALIZACAO DA PRACA BELA CRUZ - FARIAS BRTIO EP/LOM - EP/LOM			
15.451.0006.1926.0016	REFORMA E REVITALIZACAO DA PRACA DOS EX-COMBATENTES (R. DOS PRACINHAS COM AV. TREZE DE MAIO - BENFICA) - EP/LOM			
15.451.0006.1926.0017	CONTRUCAO DE EQUIPAMENTO PUBLICO - PRCA PUBLICA - BAIRRO CONJUNTO CEARA - EP/LOM			
15.451.0006.2533.0000	MANUTENCAO DOS SERVICOS URBANOS			
15.451.0006.2533.0004	MANUTENCAO DOS SERVICOS URBANOS			
15.451.0006.2836.0000	MANUTENCAO DE PREDIOS PUBLICOS	13.236,65		13.236,65
15.451.0006.2836.0002	MANUTENCAO DE PREDIOS			
15.451.0006.2836.0004	MANUTENCAO DE PREDIOS PUBLICOS	13.236,65		13.236,65
15.451.0006.2836.0009	MANUTENCAO DE PREDIOS PUBLICOS			
15.451.0006.2836.0014	MANUTENCAO DE PREDIOS PUBLICOS			
15.451.0010.0000.0000	ORDENAMENTO DOS ESPACOS URBANOS	2.792.718,24		2.792.718,24
15.451.0010.2769.0000	DESENVOLVIMENTO DAS ACOES PARA CONTROLE URBANO E USO REGULAR DOS ESPACOS PUBLICOS	706.140,38		706.140,38
15.451.0010.2769.0001	DESENVOLVIMENTO DAS ACOES PARA CONTROLE URBANO E USO REGULAR DOS ESPACOS PUBLICOS	706.140,38		706.140,38
15.451.0010.2769.0002	DESENVOLVIMENTO DAS ACOES PARA CONTROLE URBANO E USO REGULAR DOS ESPACOS PUBLICOS			
15.451.0010.2769.0003	DESENVOLVIMENTO DAS ACOES PARA CONTROLE URBANO E USO REGULAR DOS ESPACOS PUBLICOS			
15.451.0010.2769.0004	DESENVOLVIMENTO DAS ACOES PARA CONTROLE URBANO E USO REGULAR DOS ESPACOS PUBLICOS			
15.451.0010.2836.0000	MANUTENCAO DE PREDIOS PUBLICOS	1.190.000,00		1.190.000,00
15.451.0010.2836.0003	MANUTENCAO DE PREDIOS PUBLICOS	1.190.000,00		1.190.000,00
15.451.0010.2943.0000	MANUTENCAO DE VIAS E ESPACOS PUBLICOS	896.577,86		896.577,86

PREFEITURA MUNICIPAL DE FORTALEZA

EXERCÍCIO DE 2021

ANEXO 8

ORÇAMENTO FISCAL

DEMONSTRATIVO DAS DESPESAS POR FUNÇÃO, SUBFUNÇÃO, PROGRAMA, PROJETOS E ATIVIDADES

PROGRAMA DE TRABALHO

CÓDIGO	ESPECIFICAÇÃO	PROGRAMA DE TRABALHO		
		ORDINÁRIO	VINCULADO	TOTAL
15.451.0010.2943.0002	MANUTENCAO DE VIAS E ESPACOS PUBLICOS	800.372,60		800.372,60
15.451.0010.2943.0003	MANUTENCAO DE VIAS E ESPACOS PUBLICOS	39.615,70		39.615,70
15.451.0010.2943.0004	MANUTENCAO DE VIAS E ESPACOS PUBLICOS	56.589,56		56.589,56
15.451.0010.2943.0008	MANUTENCAO DE VIAS E ESPACOS PUBLICOS			
15.451.0010.2943.0009	MANUTENCAO DE VIAS E ESPACOS PUBLICOS			
15.451.0014.0000.0000	FORTALEZA LIMPA	42.324.710,73		42.324.710,73
15.451.0014.1484.0000	IMPLANTACAO DE POSTOS DE RECICLAGEM DE RESIDUOS SOLIDOS			
15.451.0014.1484.0003	IMPLANTACAO DE POSTOS DE RECICLAGEM DE RESIDUOS SOLIDOS			
15.451.0014.1934.0000	DESOBSTRUCAO, LIMPEZA E MANUTENCAO DE GALERIAS PLUVIAIS	120.620,00		120.620,00
15.451.0014.1934.0001	DESOBSTRUCAO, LIMPEZA E MANUTENCAO DE GALERIAS PLUVIAIS	120.620,00		120.620,00
15.451.0014.1934.0002	DESOBSTRUCAO E LIMPEZA DE GALERIAS PLUVIAIS			
15.451.0014.1934.0003	DESOBSTRUCAO, LIMPEZA E MANUTENCAO DE GALERIAS PLUVIAIS			
15.451.0014.2984.0000	LIMPEZA, MANUTENCAO DE RUAS, AVENIDAS, CANTEIROS E PRACAS	42.204.090,73		42.204.090,73
15.451.0014.2984.0002	LIMPEZA, MANUTENCAO DE RUAS, AVENIDAS, CANTEIROS E PRACAS	42.204.090,73		42.204.090,73
15.451.0015.0000.0000	PARQUES URBANOS TEMATICOS			
15.451.0015.2093.0000	MANUTENCAO DE MOBILIARIO URBANO			
15.451.0015.2093.0001	MANUTENCAO DE PARQUINHOS INFANTIS E ACADEMIAS AO AR LIVRE			
15.451.0053.0000.0000	EDUCACAO E SEGURANCA DO TRANSITO	4.617.927,88		4.617.927,88
15.451.0053.2385.0000	RECAPEAMENTO DE VIAS E LOGRADOUROS PUBLICOS - OPERACAO TAPA BURACO	4.617.927,88		4.617.927,88
15.451.0053.2385.0002	RECAPEAMENTO DE VIAS E LOGRADOUROS PUBLICOS - OPERACAO TAPA BURACO	4.617.927,88		4.617.927,88
15.451.0101.0000.0000	INFRAESTRUTURA URBANA E VIARIA	59.989.159,70	37.448.176,81	97.437.336,51
15.451.0101.1443.0000	IMPLANTACAO, RECUPERACAO E AMPLIACAO DA INFRAESTRUTURA VIARIA	24.234.324,56	1.280.118,37	25.514.442,93
15.451.0101.1443.0001	IMPLANTACAO, RECUPERACAO E AMPLIACAO DA INFRAESTRUTURA VIARIA	24.234.324,56	1.280.118,37	25.514.442,93
15.451.0101.1444.0000	IMPLANTACAO E RECUPERACAO DE EQUIPAMENTOS URBANOS	6.673.222,79	11.007.474,14	17.680.696,93
15.451.0101.1444.0001	IMPLANTACAO E RECUPERACAO DE EQUIPAMENTOS URBANOS	6.673.222,79	11.007.474,14	17.680.696,93
15.451.0101.1488.0000	IMPLANTACAO, URBANIZACAO E PROTECAO DA COSTA	130.103,01	5.224.129,20	5.354.232,21
15.451.0101.1488.0001	IMPLANTACAO, RECUPERACAO, AMPLIACAO, URBANIZACAO E PROTECAO DA COSTA	130.103,01	5.224.129,20	5.354.232,21
15.451.0101.1673.0000	GERENCIAMENTO, SUPERVISAO E CONSULTORIA	3.089.155,66		3.089.155,66
15.451.0101.1673.0001	GERENCIAMENTO, SUPERVISAO E CONSULTORIA	3.089.155,66		3.089.155,66
15.451.0101.1674.0000	DESAPROPRIACAO, INDENIZACAO, LICENCAS E DESPESAS AFINS	5.604.538,71	4.931.028,13	10.535.566,84
15.451.0101.1674.0001	DESAPROPRIACAO, INDENIZACAO, INTERFERENCIAS, LICENCAS E DESPESAS AFINS	5.604.538,71	4.931.028,13	10.535.566,84
15.451.0101.1675.0000	ELABORACAO DE ESTUDOS, PROJETOS E ORCAMENTOS			
15.451.0101.1675.0001	ELABORACAO DE ESTUDOS, PROJETOS E ORCAMENTOS			
15.451.0101.2003.0000	SERVICOS COMPLEMENTARES (ARBORIZACAO, ANTIPICHACAO, SINALIZACAO, GRAFITE ARTISTICO, DENTRE OUTROS) EM EQUIPAMENTOS URBANOS	10.901.045,96	10.307.711,29	21.208.757,25



PREFEITURA MUNICIPAL DE FORTALEZA

EXERCÍCIO DE 2021

ANEXO 8

ORÇAMENTO FISCAL

DEMONSTRATIVO DAS DESPESAS POR FUNÇÃO, SUBFUNÇÃO, PROGRAMA, PROJETOS E ATIVIDADES

CÓDIGO	ESPECIFICAÇÃO	PROGRAMA DE TRABALHO		
		ORDINÁRIO	VINCULADO	TOTAL
15.451.0101.2003.0001	SERVICOS COMPLEMENTARES EM EQUIPAMENTOS URBANOS - ARBORIZACAO, ANTI PICHACAO, SINALIZACAO, GRAFITE ARTISTICO, DENTRE OUTROS) EM EQUIPAMENTOS URBANOS	10.901.045,96	10.307.711,29	21.208.757,25
15.451.0101.2003.0002	SERVICOS COMPLEMENTARES (ARBORIZACAO, ANTIPICHACAO, SINALIZACAO, GRAFITE ARTISTICO, DENTRE OUTROS) EM EQUIPAMENTOS URBANOS			
15.451.0101.2385.0000	RECAPEAMENTO DE VIAS E LOGRADOUROS PUBLICOS - OPERACAO TAPA BURACO	9.356.769,01	4.697.715,68	14.054.484,69
15.451.0101.2385.0001	RECAPEAMENTO DE VIAS E LOGRADOUROS PUBLICOS - OPERACAO TAPA BURACO	9.356.769,01	4.697.715,68	14.054.484,69
15.451.0102.0000.0000	TRANSPORTE URBANO E MOBILIDADE DE FORTALEZA	16.241.876,66	6.189.767,97	22.431.644,63
15.451.0102.1022.0000	AQUISICAO DE MAQUINAS, EQUIPAMENTOS E VEICULOS	4.645,20		4.645,20
15.451.0102.1022.0001	AQUISICAO DE MAQUINAS, EQUIPAMENTOS E VEICULOS	4.645,20		4.645,20
15.451.0102.1451.0000	IMPLANTACAO, RESTAURACAO E AMPLIACAO DE OBRAS LINEARES DE MOBILIDADE	1.545.262,83	1.941.054,84	3.486.317,67
15.451.0102.1451.0001	IMPLANTACAO, RESTAURACAO E AMPLIACAO DE OBRAS LINEARES DE MOBILIDADE	1.545.262,83	1.941.054,84	3.486.317,67
15.451.0102.1452.0000	CONSTRUCAO E REQUALIFICACAO DE EQUIPAMENTOS URBANOS	7.667.885,33	106.332,91	7.774.218,24
15.451.0102.1452.0001	CONSTRUCAO E REQUALIFICACAO DE EQUIPAMENTOS URBANOS	7.667.885,33	106.332,91	7.774.218,24
15.451.0102.1462.0000	IMPLANTACAO, RECUPERACAO E AMPLIACAO DE OBRAS LOCALIZADAS DE MOBILIDADE	3.590.614,19	2.206.702,29	5.797.316,48
15.451.0102.1462.0001	IMPLANTACAO, RECUPERACAO E AMPLIACAO DE OBRAS LOCALIZADAS DE MOBILIDADE	3.590.614,19	2.206.702,29	5.797.316,48
15.451.0102.1673.0000	GERENCIAMENTO, SUPERVISAO E CONSULTORIA	3.062.130,87	37.616,55	3.099.747,42
15.451.0102.1673.0006	GERENCIAMENTO, SUPERVISAO E CONSULTORIA	3.062.130,87	37.616,55	3.099.747,42
15.451.0102.1675.0000	ELABORACAO DE ESTUDOS, PROJETOS E ORCAMENTOS	371.338,24	1.898.061,38	2.269.399,62
15.451.0102.1675.0006	ELABORACAO DE ESTUDOS, PROJETOS E ORCAMENTOS	371.338,24	1.898.061,38	2.269.399,62
15.451.0111.0000.0000	FORTALEZA CIDADE COM FUTURO	2.119.442,10	49.858.240,54	51.977.682,64
15.451.0111.1449.0000	IMPLANTACAO, RECUPERACAO E AMPLIACAO DE EQUIPAMENTOS URBANOS	558.439,60	16.434.858,81	16.993.298,41
15.451.0111.1449.0001	IMPLANTACAO, RECUPERACAO E AMPLIACAO DE EQUIPAMENTOS URBANOS	558.439,60	16.434.858,81	16.993.298,41
15.451.0111.1460.0000	URBANIZACAO DE VIAS PUBLICAS E ESPACOS PUBLICOS	853.006,56	23.722.841,13	24.575.847,69
15.451.0111.1460.0001	URBANIZACAO DE VIAS PUBLICAS E ESPACOS PUBLICOS	853.006,56	23.722.841,13	24.575.847,69
15.451.0111.1673.0000	GERENCIAMENTO, SUPERVISAO E CONSULTORIA	707.995,94	9.700.540,60	10.408.536,54
15.451.0111.1673.0003	GERENCIAMENTO, SUPERVISAO E CONSULTORIA	707.995,94	9.700.540,60	10.408.536,54
15.451.0164.0000.0000	DESENVOLVIMENTO DO PLANEJAMENTO MUNICIPAL			
15.451.0164.2050.0000	DESENVOLVIMENTO DOS PLANOS INTEGRADOS DE REGULARIZACAO FUNDIARIAS DAS ZEIS			
15.451.0164.2050.0001	DESENVOLVIMENTO DOS PLANOS INTEGRADOS DE REGULARIZACAO FUNDIARIAS DAS ZEIS			
15.451.0206.0000.0000	PROGRAMA DE FORTALECIMENTO DE INCLUSAO SOCIAL E REDES DE ATENCAO - PROREDES		2.854.083,26	2.854.083,26

PREFEITURA MUNICIPAL DE FORTALEZA

EXERCÍCIO DE 2021

ANEXO 8

ORÇAMENTO FISCAL

DEMONSTRATIVO DAS DESPESAS POR FUNÇÃO, SUBFUNÇÃO, PROGRAMA, PROJETOS E ATIVIDADES

PROGRAMA DE TRABALHO

CÓDIGO	ESPECIFICAÇÃO	PROGRAMA DE TRABALHO		
		ORDINÁRIO	VINCULADO	TOTAL
15.451.0206.1673.0000	GERENCIAMENTO, SUPERVISAO E CONSULTORIA		2.854.083,26	2.854.083,26
15.451.0206.1673.0002	GERENCIAMENTO, SUPERVISAO E CONSULTORIA		2.854.083,26	2.854.083,26
15.451.0208.0000.0000	PROGRAMA DE INFRAESTRUTURA EM EDUCACAO E SANEAMENTO - PROINFRA	20.999.404,74	57.539.425,00	78.538.829,74
15.451.0208.1450.0000	CONSTRUCAO DE EQUIPAMENTOS PUBLICOS	224.802,37	10.822.045,18	11.046.847,55
15.451.0208.1450.0002	CONSTRUCAO DE EQUIPAMENTOS PUBLICOS	224.802,37	10.822.045,18	11.046.847,55
15.451.0208.1461.0000	CONSTRUCAO, AMPLIACAO E PAVIMENTACAO DE VIAS E URBANIZACAO DE ESPACOS PUBLICOS	3.582.390,49	32.560.432,20	36.142.822,69
15.451.0208.1461.0001	CONSTRUCAO, AMPLIACAO E PAVIMENTACAO DE VIAS E URBANIZACAO DE ESPACOS PUBLICOS	3.582.390,49	32.560.432,20	36.142.822,69
15.451.0208.1673.0000	GERENCIAMENTO, SUPERVISAO E CONSULTORIA	17.060.290,91	5.514.650,51	22.574.941,42
15.451.0208.1673.0005	GERENCIAMENTO, SUPERVISAO E CONSULTORIA	17.060.290,91	5.514.650,51	22.574.941,42
15.451.0208.1675.0000	ELABORACAO DE ESTUDOS, PROJETOS E ORCAMENTOS	131.920,97	8.642.297,11	8.774.218,08
15.451.0208.1675.0004	ELABORACAO DE ESTUDOS, PROJETOS E ORCAMENTOS	131.920,97	8.642.297,11	8.774.218,08
15.451.0209.0000.0000	INFRAESTRUTURA DE EQUIPAMENTOS E PREDIOS PUBLICOS	248.308,69	1.990.000,00	2.238.308,69
15.451.0209.1447.0000	CONSTRUCAO, AMPLIACAO E REFORMA DE EDIFICACOES PUBLICAS	248.308,69	1.990.000,00	2.238.308,69
15.451.0209.1447.0001	CONSTRUCAO, AMPLIACAO E REFORMA DE EDIFICACOES PUBLICAS	248.308,69	1.990.000,00	2.238.308,69
15.452.0000.0000.0000	SERVICOS URBANOS	268.587.790,88	40.805.152,75	309.392.943,63
15.452.0010.0000.0000	ORDENAMENTO DOS ESPACOS URBANOS	394.932,39		394.932,39
15.452.0010.1745.0000	ADEQUACAO DOS ESPACOS URBANOS GARANTINDO ACESSIBILIDADE			
15.452.0010.1745.0001	ADEQUACAO DOS ESPACOS URBANOS GARANTINDO ACESSIBILIDADE			
15.452.0010.1746.0000	PRESERVACAO E CONSERVACAO DO PATRIMONIO NATURAL E CULTURAL			
15.452.0010.1746.0001	PRESERVACAO E CONSERVACAO DO PATRIMONIO NATURAL E CULTURAL			
15.452.0010.1941.0000	PREVENCAO DE OCUPACOES IRREGULARES E DESOCUPACOES DE ESPACOS PUBLICOS EM AREAS DE RISCOS			
15.452.0010.1941.0001	PREVENCAO DE OCUPACOES IRREGULARES E DESOCUPACOES DE ESPACOS PUBLICOS EM AREAS DE RISCOS			
15.452.0010.2533.0000	MANUTENCAO DOS SERVICOS URBANOS	394.932,39		394.932,39
15.452.0010.2533.0002	MANUTENCAO DOS SERVICOS URBANOS			
15.452.0010.2533.0003	MANUTENCAO DOS SERVICOS URBANOS	351.000,00		351.000,00
15.452.0010.2533.0005	MANUTENCAO DOS SERVICOS URBANOS	43.932,39		43.932,39
15.452.0010.2533.0006	MANUTENCAO DOS SERVICOS URBANOS			
15.452.0014.0000.0000	FORTALEZA LIMPA	250.304.662,20	463.254,98	250.767.917,18
15.452.0014.1213.0000	IMPLANTACAO DE ATERRO SANITARIO	3.732.977,41		3.732.977,41
15.452.0014.1213.0001	IMPLANTACAO DO NOVO ATERRO SANITARIO	3.732.977,41		3.732.977,41
15.452.0014.1596.0000	LIMPEZA E CONSERVACAO URBANA SUPLEMENTAR E EMERGENCIAL			

PREFEITURA MUNICIPAL DE FORTALEZA

ORÇAMENTO FISCAL

DEMONSTRATIVO DAS DESPESAS POR FUNÇÃO, SUBFUNÇÃO, PROGRAMA, PROJETOS E ATIVIDADES

EXERCÍCIO DE 2021

ANEXO 8

CÓDIGO	ESPECIFICAÇÃO	PROGRAMA DE TRABALHO		TOTAL
		ORDINÁRIO	VINCULADO	
15.452.0014.1596.0003	LIMPEZA E CONSERVACAO URBANA SUPLEMENTAR E EMERGENCIAL			
15.452.0014.2033.0000	COLETA E TRANSPORTE DE RESIDUOS SOLIDOS URBANOS	220.601.966,40		220.601.966,40
15.452.0014.2033.0001	COLETA E TRANSPORTE DE RESIDUOS SOLIDOS URBANOS	220.601.966,40		220.601.966,40
15.452.0014.2083.0000	MANUTENCAO DA LIMPEZA PUBLICA DE VIAS, PRACAS E LOGRADOUROS.	11.222.413,79		11.222.413,79
15.452.0014.2083.0001	MANUTENCAO DA LIMPEZA PUBLICA DE VIAS, PRACAS E LOGRADOUROS.	11.222.413,79		11.222.413,79
15.452.0014.2101.0000	MANUTENCAO DA REDE DE ECOPONTOS DE FORTALEZA	632.248,04		632.248,04
15.452.0014.2101.0001	MANUTENCAO DA REDE DE ECOPONTOS DE FORTALEZA	632.248,04		632.248,04
15.452.0014.2185.0000	TRATAMENTO E DESTINACAO FINAL DOS RESIDUOS SOLIDOS	930.933,32		930.933,32
15.452.0014.2185.0001	TRATAMENTO E DESTINACAO FINAL DOS RESIDUOS SOLIDOS	930.933,32		930.933,32
15.452.0014.2386.0000	MANUTENCAO DA LIMPEZA DE VIAS E ESPACOS URBANOS	13.184.123,24	463.254,98	13.647.378,22
15.452.0014.2386.0001	MANUTENCAO DA LIMPEZA DE VIAS E ESPACOS URBANOS	13.184.123,24	463.254,98	13.647.378,22
15.452.0015.0000.0000	PARQUES URBANOS TEMATICOS	198.054,92		198.054,92
15.452.0015.2132.0000	MANUTENCAO DE PARQUES URBANOS TEMATICOS	198.054,92		198.054,92
15.452.0015.2132.0001	MANUTENCAO DE PARQUES URBANOS TEMATICOS	49.368,09		49.368,09
15.452.0015.2132.0002	MANUTENCAO DO ZOOLOGICO MUNICIPAL	148.686,83		148.686,83
15.452.0015.2132.0003	MANUTENCAO DO HORTO MUNICIPAL			
15.452.0087.0000.0000	SUSTENTABILIDADE DO AMBIENTE NATURAL E DO AMBIENTE CONSTRUIDO	4.397.307,64		4.397.307,64
15.452.0087.2001.0000	REVITALIZACAO, ARBORIZACAO E PAISAGISMO DE VIAS E LOGRADOUROS PUBLICOS	4.397.307,64		4.397.307,64
15.452.0087.2001.0001	REVITALIZACAO, ARBORIZACAO E PAISAGISMO DE VIAS E LOGRADOUROS PUBLICOS	4.397.307,64		4.397.307,64
15.452.0087.2001.0002	REVITALIZACAO, ARBORIZACAO E PAISAGISMO DE VIAS E LOGRADOUROS PUBLICOS			
15.452.0102.0000.0000	TRANSPORTE URBANO E MOBILIDADE DE FORTALEZA	13.292.833,73	7.233.137,46	20.525.971,19
15.452.0102.1058.0000	IMPLANTACAO DE ACOES DE TRANSITO E TRANSPORTE PUBLICO	13.292.833,73	7.233.137,46	20.525.971,19
15.452.0102.1058.0001	IMPLEMENTACAO DE ACOES DE TRANSITO E TRANSPORTE PUBLICO	13.292.833,73	7.233.137,46	20.525.971,19
15.452.0102.1058.0002	EXPANSAO DA INFRAESTRUTURA CICLOVIARIA DE FORTALEZA			
15.452.0132.0000.0000	FORTALEZA ILUMINADA		33.108.760,31	33.108.760,31
15.452.0132.1046.0000	REALIZACAO DE OBRAS NO PARQUE DE ILUMINACAO PUBLICA		33.108.760,31	33.108.760,31
15.452.0132.1046.0001	REALIZACAO DE OBRAS NO PARQUE DE ILUMINACAO PUBLICA		33.108.760,31	33.108.760,31
15.453.0000.0000.0000	TRANSPORTES COLETIVOS URBANOS	108.414.393,63	23.745.127,52	132.159.521,15
15.453.0102.0000.0000	TRANSPORTE URBANO E MOBILIDADE DE FORTALEZA	108.414.393,63	23.745.127,52	132.159.521,15
15.453.0102.1047.0000	APOIO AS OPERACOES DE VISTORIA E CONTROLE DO TRANSPORTE COLETIVO	108.414.393,63	23.745.127,52	132.159.521,15
15.453.0102.1047.0001	APOIO AS OPERACOES DE VISTORIA E CONTROLE DO TRANSPORTE COLETIVO	108.414.393,63	23.745.127,52	132.159.521,15
15.541.0000.0000.0000	PRESERVACAO E CONSERVACAO AMBIENTAL			
15.541.0015.0000.0000	PARQUES URBANOS TEMATICOS			
15.541.0015.2125.0000	REQUALIFICACAO E MANUTENCAO DO PARQUE LAGOA DA VIUVA			
15.541.0015.2125.0001	REQUALIFICACAO E MANUTENCAO DO PARQUE LAGOA DA VIUVA			

PREFEITURA MUNICIPAL DE FORTALEZA

EXERCÍCIO DE 2021

ANEXO 8

ORÇAMENTO FISCAL

DEMONSTRATIVO DAS DESPESAS POR FUNÇÃO, SUBFUNÇÃO, PROGRAMA, PROJETOS E ATIVIDADES

CÓDIGO	ESPECIFICAÇÃO	PROGRAMA DE TRABALHO		TOTAL
		ORDINÁRIO	VINCULADO	
15.543.0000.0000.0000	RECUPERACAO DE AREAS DEGRADADAS			
15.543.0087.0000.0000	SUSTENTABILIDADE DO AMBIENTE NATURAL E DO AMBIENTE CONSTRUÍDO			
15.543.0087.1712.0000	RECUPERACAO DE AREAS DEGRADADAS			
15.543.0087.1712.0002	RECUPERACAO DE AREAS DEGRADADAS			
15.544.0000.0000.0000	RECURSOS HIDRICOS	5.794.032,84		5.794.032,84
15.544.0014.0000.0000	FORTALEZA LIMPA	5.794.032,84		5.794.032,84
15.544.0014.2088.0000	LIMPEZA DOS RECURSOS HIDRICOS	5.794.032,84		5.794.032,84
15.544.0014.2088.0001	LIMPEZA DOS RECURSOS HIDRICOS	5.794.032,84		5.794.032,84
15.751.0000.0000.0000	CONSERVACAO DE ENERGIA		32.973.882,58	32.973.882,58
15.751.0132.0000.0000	FORTALEZA ILUMINADA		32.973.882,58	32.973.882,58
15.751.0132.2037.0000	CONSERVACAO DO PARQUE DE ILUMINACAO PUBLICA		32.973.882,58	32.973.882,58
15.751.0132.2037.0001	CONSERVACAO DO PARQUE DE ILUMINACAO PUBLICA		32.973.882,58	32.973.882,58
16.000.0000.0000.0000	HABITACAO	9.392.487,72	6.200.261,95	15.592.749,67
16.122.0000.0000.0000	ADMINISTRACAO GERAL	2.866.344,36		2.866.344,36
16.122.0001.0000.0000	GESTAO E MANUTENCAO	2.866.344,36		2.866.344,36
16.122.0001.1796.0000	AQUISICAO DE EQUIPAMENTOS, MOBILIARIOS E VEICULOS	35.833,30		35.833,30
16.122.0001.1796.0029	AQUISICAO DE EQUIPAMENTOS, MOBILIARIOS E VEICULOS	35.833,30		35.833,30
16.122.0001.2016.0000	MANUTENCAO E FUNCIONAMENTO ADMINISTRATIVO	419.851,16		419.851,16
16.122.0001.2016.0038	MANUTENCAO E FUNCIONAMENTO ADMINISTRATIVO	419.851,16		419.851,16
16.122.0001.2195.0000	REMUNERACAO DE PESSOAL ATIVO DO MUNICIPIO E ENCARGOS SOCIAIS	2.410.659,90		2.410.659,90
16.122.0001.2195.0039	REMUNERACAO DE PESSOAL ATIVO DO MUNICIPIO E ENCARGOS SOCIAIS	2.410.659,90		2.410.659,90
16.122.0001.2458.0000	MANUTENCAO DAS ATIVIDADES DOS CONSELHOS DE POLITICA HABITACIONAL			
16.122.0001.2458.0001	MANUTENCAO DAS ATIVIDADES DO CONSELHO DE HABITACAO			
16.126.0000.0000.0000	TECNOLOGIA DA INFORMACAO	25.625,54		25.625,54
16.126.0001.0000.0000	GESTAO E MANUTENCAO	25.625,54		25.625,54
16.126.0001.1005.0000	AQUISICAO E IMPLANTACAO DE PRODUTOS E SERVICOS DE TI	25.625,54		25.625,54
16.126.0001.1005.0028	AQUISICAO E IMPLANTACAO DE PRODUTOS E SERVICOS DE TI	25.625,54		25.625,54
16.482.0000.0000.0000	HABITACAO URBANA	6.500.517,82	6.200.261,95	12.700.779,77
16.482.0018.0000.0000	HABITAR BEM	6.384.490,99	5.938.215,09	12.322.706,08
16.482.0018.1015.0000	REALIZACAO DE ESTUDOS E PROJETOS PARA FINS HABITACIONAIS			
16.482.0018.1015.0001	REALIZACAO DE ESTUDOS E PROJETOS PARA FINS HABITACIONAIS			
16.482.0018.1015.0002	REALIZACAO DE ESTUDOS E PROJETOS HABITACIONAIS - ZEIS			
16.482.0018.1016.0000	IMPLANTACAO DE INFRAESTRUTURA URBANA	791.221,13	497.760,36	1.288.981,49
16.482.0018.1016.0001	IMPLANTACAO DE INFRAESTRUTURA URBANA	791.221,13	497.760,36	1.288.981,49
16.482.0018.1016.0002	IMPLANTACAO DE INFRAESTRUTURA URBANA, TRABALHO SOCIOAMBIENTAL - ZEIS			

PREFEITURA MUNICIPAL DE FORTALEZA

EXERCÍCIO DE 2021

ANEXO 8

ORÇAMENTO FISCAL

DEMONSTRATIVO DAS DESPESAS POR FUNÇÃO, SUBFUNÇÃO, PROGRAMA, PROJETOS E ATIVIDADES

CÓDIGO	ESPECIFICAÇÃO	PROGRAMA DE TRABALHO		
		ORDINÁRIO	VINCULADO	TOTAL
16.482.0018.1017.0000	REALIZACAO DE TRABALHO TECNICO SOCIAL JUNTO AS FAMILIAS DE BAIXA RENDA	473.984,80	4.326.669,41	4.800.654,21
16.482.0018.1017.0001	REALIZACAO DE TRABALHO TECNICO SOCIAL JUNTO AS FAMILIAS DE BAIXA RENDA	473.984,80	4.326.669,41	4.800.654,21
16.482.0018.1018.0000	MELHORIA DA HABITACAO DE INTERESSE SOCIAL			
16.482.0018.1018.0001	MELHORIA DA HABITACAO DE INTERESSE SOCIAL			
16.482.0018.1019.0000	PRODUCAO E MELHORIAS HABITACIONAIS E INFRAESTRUTURA - VILA DO MAR	213.915,84	610.046,81	823.962,65
16.482.0018.1019.0001	PRODUCAO E MELHORIAS HABITACIONAIS E INFRAESTRUTURA - VILA DO MAR	213.915,84	610.046,81	823.962,65
16.482.0018.1020.0000	PRODUCAO DE UNIDADE HABITACIONAL DE INTERESSE SOCIAL	287.469,22		287.469,22
16.482.0018.1020.0001	PRODUCAO DE UNIDADE HABITACIONAL DE INTERESSE SOCIAL	287.469,22		287.469,22
16.482.0018.1028.0000	PRODUCAO E MELHORIA HABITACIONAL - SERVILUZ (ALDEIA DA PRAIA)		503.738,51	503.738,51
16.482.0018.1028.0001	PRODUCAO E MELHORIA HABITACIONAL - SERVILUZ (ALDEIA DA PRAIA)		503.738,51	503.738,51
16.482.0018.1136.0000	APOIAR A IMPLANTACAO DE INFRAESTRUTURA - PROGRAMA MINHA CASA MINHA VIDA			
16.482.0018.1136.0001	APOIAR A IMPLANTACAO DE INFRAESTRUTURA - PROGRAMA MINHA CASA MINHA VIDA			
16.482.0018.2964.0000	PROMOCAO DE LOCACAO SOCIAL PARA FAMILIAS DE BAIXA RENDA EM CASOS EMERGENCIAIS	4.617.900,00		4.617.900,00
16.482.0018.2964.0001	PROMOCAO DE LOCACAO SOCIAL PARA FAMILIAS DE BAIXA RENDA EM CASOS EMERGENCIAIS	4.617.900,00		4.617.900,00
16.482.0018.2964.0002	PROMOCAO DE LOCACAO SOCIAL PARA MULHERES EM SITUACAO DE VIOLENCIA DOMESTICA E PESSOA EM SITUACAO DE RUA			
16.482.0022.0000.0000	REGULARIZACAO FUNDIARIA DE ASSENTAMENTOS PRECARIOS	116.026,83	262.046,86	378.073,69
16.482.0022.1050.0000	REGULARIZACAO FUNDIARIA DE MELHORIAS HABITACIONAIS E URBANIZACAO	116.026,83	4.503,01	120.529,84
16.482.0022.1050.0001	REGULARIZACAO FUNDIARIA DE MELHORIAS HABITACIONAIS E URBANIZACAO	116.026,83	4.503,01	120.529,84
16.482.0022.1050.0002	REGULARIZACAO FUNDIARIA - ZEIS			
16.482.0022.1051.0000	REGULARIZACAO FUNDIARIA EM OCUPACOES CONSOLIDADAS		151.696,20	151.696,20
16.482.0022.1051.0001	REGULARIZACAO FUNDIARIA EM OCUPACOES CONSOLIDADAS		42.992,79	42.992,79
16.482.0022.1051.0002	REGULARIZACAO FUNDIARIA - RIO COCO		108.703,41	108.703,41
16.482.0022.1054.0000	REGULARIZACAO FUNDIARIA EM CONJUNTOS HABITACIONAIS		105.847,65	105.847,65
16.482.0022.1054.0001	REGULARIZACAO FUNDIARIA EM CONJUNTOS HABITACIONAIS		105.847,65	105.847,65
17.000.0000.0000.0000	SANEAMENTO	6.442.516,81	154.369.363,48	160.811.880,29
17.512.0000.0000.0000	SANEAMENTO BASICO URBANO	6.442.516,81	154.369.363,48	160.811.880,29
17.512.0006.0000.0000	OBRAS PUBLICAS DE INFRAESTRUTURA			
17.512.0006.1217.0000	AMPLIACAO E RECUPERACAO DO SISTEMA DE DRENAGEM			
17.512.0006.1217.0003	AMPLIACAO E RECUPERACAO DO SISTEMA DE DRENAGEM			
17.512.0208.0000.0000	PROGRAMA DE INFRAESTRUTURA EM EDUCACAO E SANEAMENTO - PROINFRA	6.442.516,81	154.369.363,48	160.811.880,29

PREFEITURA MUNICIPAL DE FORTALEZA

EXERCÍCIO DE 2021

ANEXO 8

ORÇAMENTO FISCAL

DEMONSTRATIVO DAS DESPESAS POR FUNÇÃO, SUBFUNÇÃO, PROGRAMA, PROJETOS E ATIVIDADES

CÓDIGO	ESPECIFICAÇÃO	PROGRAMA DE TRABALHO		
		ORDINÁRIO	VINCULADO	TOTAL
17.512.0208.1059.0000	IMPLANTACAO DO SISTEMA DE ESGOTAMENTO SANITARIO, DRENAGEM E PAVIMENTACAO	6.442.516,81	154.369.363,48	160.811.880,29
17.512.0208.1059.0001	IMPLANTACAO DO SISTEMA DE ESGOTAMENTO SANITARIO	6.442.516,81	154.369.363,48	160.811.880,29
18.000.0000.0000.0000	GESTAO AMBIENTAL	76.075.446,20	4.450.749,48	80.526.195,68
18.122.0000.0000.0000	ADMINISTRACAO GERAL	58.294.412,94	290,00	58.294.702,94
18.122.0001.0000.0000	GESTAO E MANUTENCAO	58.294.412,94	290,00	58.294.702,94
18.122.0001.1796.0000	AQUISICAO DE EQUIPAMENTOS, MOBILIARIOS E VEICULOS			
18.122.0001.1796.0021	AQUISICAO DE EQUIPAMENTOS, MOBILIARIOS E VEICULOS			
18.122.0001.1796.0043	AQUISICAO DE EQUIPAMENTOS, MOBILIARIOS E VEICULOS			
18.122.0001.2016.0000	MANUTENCAO E FUNCIONAMENTO ADMINISTRATIVO	2.900.545,04	290,00	2.900.835,04
18.122.0001.2016.0020	MANUTENCAO E FUNCIONAMENTO ADMINISTRATIVO	1.061.759,66		1.061.759,66
18.122.0001.2016.0030	MANUTENCAO E FUNCIONAMENTO ADMINISTRATIVO	1.838.785,38		1.838.785,38
18.122.0001.2016.0031	MANUTENCAO E FUNCIONAMENTO ADMINISTRATIVO		290,00	290,00
18.122.0001.2195.0000	REMUNERACAO DE PESSOAL ATIVO DO MUNICIPIO E ENCARGOS SOCIAIS	55.393.867,90		55.393.867,90
18.122.0001.2195.0021	REMUNERACAO DE PESSOAL ATIVO DO MUNICIPIO E ENCARGOS SOCIAIS	45.456.386,57		45.456.386,57
18.122.0001.2195.0032	REMUNERACAO DE PESSOAL ATIVO DO MUNICIPIO E ENCARGOS SOCIAIS	9.937.481,33		9.937.481,33
18.122.0082.0000.0000	GESTAO DE PESSOAS E VALORIZACAO DOS SERVIDORES			
18.122.0082.1125.0000	REALIZACAO DE CONCURSO PUBLICO E SELECAO DE PESSOAL			
18.122.0082.1125.0010	REALIZACAO DE CONCURSO PUBLICO E SELECAO DE PESSOAL			
18.125.0000.0000.0000	NORMALIZACAO E FISCALIZACAO	3.848.427,83		3.848.427,83
18.125.0138.0000.0000	REGULACAO, FISCALIZACAO E CONTROLE DOS SERVICOS PUBLICOS PELA ACFOR	3.208.334,35		3.208.334,35
18.125.0138.2554.0000	REGULAMENTACAO E FISCALIZACAO DOS SERVICOS PUBLICOS	3.208.334,35		3.208.334,35
18.125.0138.2554.0001	REGULAMENTACAO E FISCALIZACAO DOS SERVICOS PUBLICOS	3.208.334,35		3.208.334,35
18.125.0203.0000.0000	FISCALIZACAO INTEGRADA	640.093,48		640.093,48
18.125.0203.1432.0000	MODERNIZACAO DOS CANAIS DE COMUNICACAO E FISCALIZACAO INTEGRADA	31.876,08		31.876,08
18.125.0203.1432.0001	MODERNIZACAO DOS CANAIS DE COMUNICACAO E FISCALIZACAO INTEGRADA	31.876,08		31.876,08
18.125.0203.2191.0000	GESTAO DA FISCALIZACAO INTEGRADA	608.217,40		608.217,40
18.125.0203.2191.0001	GESTAO DA FISCALIZACAO INTEGRADA	608.217,40		608.217,40
18.125.0204.0000.0000	CONVIVENCIA URBANA			
18.125.0204.1437.0000	REALIZACAO DE EVENTOS COM FOCO NA INOVACAO E ATITUDES CIDADAS			
18.125.0204.1437.0001	REALIZACAO DE EVENTOS COM FOCO NA INOVACAO E ATITUDES CIDADAS			
18.126.0000.0000.0000	TECNOLOGIA DA INFORMACAO	64.085,06		64.085,06
18.126.0001.0000.0000	GESTAO E MANUTENCAO	64.085,06		64.085,06
18.126.0001.1005.0000	AQUISICAO E IMPLANTACAO DE PRODUTOS E SERVICOS DE TI	64.085,06		64.085,06
18.126.0001.1005.0017	AQUISICAO E IMPLANTACAO DE PRODUTOS E SERVICOS DE TI	64.085,06		64.085,06

PREFEITURA MUNICIPAL DE FORTALEZA

EXERCÍCIO DE 2021

ANEXO 8

ORÇAMENTO FISCAL

DEMONSTRATIVO DAS DESPESAS POR FUNÇÃO, SUBFUNÇÃO, PROGRAMA, PROJETOS E ATIVIDADES

PROGRAMA DE TRABALHO

CÓDIGO	ESPECIFICAÇÃO	ORDINÁRIO	VINCULADO	TOTAL
18.451.0000.0000.0000	INFRA-ESTRUTURA URBANA			
18.451.0001.0000.0000	GESTAO E MANUTENCAO			
18.451.0001.1604.0000	CONSTRUCAO, AMPLIACAO E REFORMA DE PREDIOS PUBLICOS			
18.451.0001.1604.0004	CONSTRUCAO, AMPLIACAO E REFORMA DE PREDIOS PUBLICOS			
18.541.0000.0000.0000	PRESERVACAO E CONSERVACAO AMBIENTAL	13.868.520,37	4.256.846,98	18.125.367,35
18.541.0014.0000.0000	FORTALEZA LIMPA	12.423.821,01		12.423.821,01
18.541.0014.1139.0000	LIMPEZA E DESOBSTRUCAO DE LAGOAS, CANAIS, RIACHOS E BUEIROS	12.423.821,01		12.423.821,01
18.541.0014.1139.0001	LIMPEZA E DESOBSTRUCAO DE LAGOAS, CANAIS, RIACHOS E BUEIROS			
18.541.0014.1139.0002	LIMPEZA E DESOBSTRUCAO DE LAGOAS, CANAIS, RIACHOS E BUEIROS			
18.541.0014.1139.0003	LIMPEZA E DESOBSTRUCAO DE LAGOAS, CANAIS, RIACHOS E BUEIROS	12.423.821,01		12.423.821,01
18.541.0087.0000.0000	SUSTENTABILIDADE DO AMBIENTE NATURAL E DO AMBIENTE CONSTRUIDO	1.444.699,36		1.444.699,36
18.541.0087.1713.0000	PROMOCAO DE ACOES DE EDUCACAO AMBIENTAL			
18.541.0087.1713.0001	PROMOCAO DE ACOES DE EDUCACAO AMBIENTAL			
18.541.0087.1845.0000	PRESERVACAO E CONSERVACAO DO AMBIENTE NATURAL			
18.541.0087.1845.0002	PRESERVACAO E CONSERVACAO DO AMBIENTE NATURAL			
18.541.0087.2049.0000	MANUTENCAO DOS ESPELHOS D' AGUA, DA REDE DE DRENAGEM NATURAL DO MUNICIPIO E IRRIGACAO EM PRACAS, PARQUES E CANTEIROS	1.444.699,36		1.444.699,36
18.541.0087.2049.0001	MANUTENCAO DOS ESPELHOS D' AGUA, DA REDE DE DRENAGEM NATURAL DO MUNICIPIO E IRRIGACAO EM PRACAS, PARQUES E CANTEIROS	1.444.699,36		1.444.699,36
18.541.0207.0000.0000	CIDADE SUSTENTAVEL		4.256.846,98	4.256.846,98
18.541.0207.1222.0000	GERENCIAMENTO, SUPERVISAO E CONSULTORIA DAS ACOES DO PROGRAMA FORTALEZA CIDADE SUSTENTAVEL		4.256.846,98	4.256.846,98
18.541.0207.1222.0001	GERENCIAMENTO, SUPERVISAO E CONSULTORIA DAS ACOES DO PROGRAMA FORTALEZA CIDADE SUSTENTAVEL		4.256.846,98	4.256.846,98
18.542.0000.0000.0000	CONTROLE AMBIENTAL		193.612,50	193.612,50
18.542.0087.0000.0000	SUSTENTABILIDADE DO AMBIENTE NATURAL E DO AMBIENTE CONSTRUIDO		193.612,50	193.612,50
18.542.0087.1204.0000	MONITORAMENTO E CONTROLE DA POLUICAO AMBIENTAL		193.612,50	193.612,50
18.542.0087.1204.0002	MONITORAMENTO E CONTROLE DA POLUICAO AMBIENTAL		193.612,50	193.612,50
18.542.0089.0000.0000	CONTROLE DO AMBIENTE NATURAL E DO AMBIENTE CONSTRUIDO			
18.542.0089.1204.0000	MONITORAMENTO E CONTROLE DA POLUICAO AMBIENTAL			
18.542.0089.1204.0001	MONITORAMENTO E CONTROLE DA POLUICAO AMBIENTAL			
18.543.0000.0000.0000	RECUPERACAO DE AREAS DEGRADADAS			
18.543.0087.0000.0000	SUSTENTABILIDADE DO AMBIENTE NATURAL E DO AMBIENTE CONSTRUIDO			
18.543.0087.1712.0000	RECUPERACAO DE AREAS DEGRADADAS			
18.543.0087.1712.0001	RECUPERACAO DE AREAS DEGRADADAS			

PREFEITURA MUNICIPAL DE FORTALEZA

EXERCÍCIO DE 2021

ANEXO 8

ORÇAMENTO FISCAL

DEMONSTRATIVO DAS DESPESAS POR FUNÇÃO, SUBFUNÇÃO, PROGRAMA, PROJETOS E ATIVIDADES

PROGRAMA DE TRABALHO

CÓDIGO	ESPECIFICAÇÃO	PROGRAMA DE TRABALHO		
		ORDINÁRIO	VINCULADO	TOTAL
19.000.0000.0000.0000	CIENCIA E TECNOLOGIA	4.676.948,65		4.676.948,65
19.122.0000.0000.0000	ADMINISTRACAO GERAL	3.664.716,33		3.664.716,33
19.122.0001.0000.0000	GESTAO E MANUTENCAO	3.664.716,33		3.664.716,33
19.122.0001.1796.0000	AQUISICAO DE EQUIPAMENTOS, MOBILIARIOS E VEICULOS			
19.122.0001.1796.0046	AQUISICAO DE EQUIPAMENTOS, MOBILIARIOS E VEICULOS			
19.122.0001.2016.0000	MANUTENCAO E FUNCIONAMENTO ADMINISTRATIVO	503.718,17		503.718,17
19.122.0001.2016.0004	MANUTENCAO E FUNCIONAMENTO ADMINISTRATIVO	503.718,17		503.718,17
19.122.0001.2195.0000	REMUNERACAO DE PESSOAL ATIVO DO MUNICIPIO E ENCARGOS SOCIAIS	3.160.998,16		3.160.998,16
19.122.0001.2195.0005	REMUNERACAO DE PESSOAL ATIVO DO MUNICIPIO E ENCARGOS SOCIAIS	3.160.998,16		3.160.998,16
19.126.0000.0000.0000	TECNOLOGIA DA INFORMACAO	984.640,32		984.640,32
19.126.0093.0000.0000	MODERNIZACAO ADMINISTRATIVA E FISCAL DO MUNICIPIO	265.756,99		265.756,99
19.126.0093.1034.0000	IMPLANTACAO DO PROJETO FORTALEZA ONLINE	265.756,99		265.756,99
19.126.0093.1034.0002	IMPLANTACAO DO PROJETO FORTALEZA ONLINE	265.756,99		265.756,99
19.126.0182.0000.0000	FOMENTO DA CIENCIA, TECNOLOGIA E INOVACAO NA CIDADE			
19.126.0182.1044.0000	DESENVOLVIMENTO E IMPLEMENTACAO DE PROJETOS INOVADORES PARA A CIDADE			
19.126.0182.1044.0001	DESENVOLVIMENTO E IMPLEMENTACAO DE PROJETOS INOVADORES PARA A CIDADE			
19.126.0182.1044.0002	DESENVOLVIMENTO E IMPLEMENTACAO DE PROJETOS INOVADORES PARA A CIDADE - FORTALEZA CONECTADA			
19.126.0182.1512.0000	AMPLIACAO DO ACESSO LIVRE AO WIFI			
19.126.0182.1512.0001	AMPLIACAO DO ACESSO LIVRE AO WIFI			
19.126.0182.2278.0000	MANUTENCAO DE EQUIPAMENTOS DE PROMOCAO DA TECNOLOGIA E CULTURA DIGITAL			
19.126.0182.2278.0001	MANUTENCAO DE EQUIPAMENTOS DE PROMOCAO DA TECNOLOGIA E CULTURA DIGITAL			
19.126.0182.2278.0002	FUNCIONAMENTO DA REDE DE TELECENTROS			
19.126.0183.0000.0000	PROMOCAO DA INOVACAO NA GESTAO PUBLICA	718.883,33		718.883,33
19.126.0183.1034.0000	IMPLANTACAO DO PROJETO FORTALEZA ONLINE	659.600,00		659.600,00
19.126.0183.1034.0001	IMPLANTACAO DO PROGRAMA FORTALEZA ONLINE AMPLIADO	659.600,00		659.600,00
19.126.0183.1057.0000	DESENVOLVIMENTO E IMPLANTACAO DE PROJETOS INOVADORES PARA OS ORGAOS DA PMF	59.283,33		59.283,33
19.126.0183.1057.0001	DESENVOLVIMENTO E IMPLANTACAO DE PROJETOS INOVADORES PARA OS ORGAOS DA PMF	59.283,33		59.283,33
19.126.0183.1064.0000	IMPLANTACAO DO PROJETO DE DATA ANALYSIS DA CIDADE			
19.126.0183.1064.0001	IMPLANTACAO DO PROJETO DE DATA ANALYSIS DA CIDADE			
19.126.0183.2024.0000	FUNCIONAMENTO E MANUTENCAO DO PROJETO FORTALEZA ONLINE			



PREFEITURA MUNICIPAL DE FORTALEZA

EXERCÍCIO DE 2021

ANEXO 8

ORÇAMENTO FISCAL

DEMONSTRATIVO DAS DESPESAS POR FUNÇÃO, SUBFUNÇÃO, PROGRAMA, PROJETOS E ATIVIDADES

PROGRAMA DE TRABALHO

CÓDIGO	ESPECIFICAÇÃO	PROGRAMA DE TRABALHO		
		ORDINÁRIO	VINCULADO	TOTAL
19.126.0183.2024.0001	FUNCIONAMENTO E MANUTENCAO DO PROGRAMA FORTALEZA ONLINE AMPLIADO			
19.126.0183.2042.0000	MANUTENCAO DO DATA ANALYSIS DA CIDADE			
19.126.0183.2042.0001	MANUTENCAO DO DATA ANALYSIS DA CIDADE			
19.333.0000.0000.0000	EMPREGABILIDADE			
19.333.0183.0000.0000	PROMOCAO DA INOVACAO NA GESTAO PUBLICA			
19.333.0183.1065.0000	DESENVOLVIMENTO E IMPLANTACAO DO SISTEMA DA REDE MUNICIPAL DE QUALIFICACAO - REMUQ			
19.333.0183.1065.0001	DESENVOLVIMENTO E IMPLANTACAO DO SISTEMA DA REDE MUNICIPAL DE QUALIFICACAO - REMUQ			
19.333.0183.2170.0000	MANUTENCAO DO SISTEMA DA REDE MUNICIPAL DE QUALIFICACAO - REMUQ			
19.333.0183.2170.0001	MANUTENCAO DO SISTEMA DA REDE MUNICIPAL DE QUALIFICACAO - REMUQ			
19.571.0000.0000.0000	DESENVOLVIMENTO CIENTIFICO			
19.571.0182.0000.0000	FOMENTO DA CIENCIA, TECNOLOGIA E INOVACAO NA CIDADE			
19.571.0182.1037.0000	EVENTOS NA AREA DE DESENVOLVIMENTO CIENTIFICO E TECNOLÓGICO			
19.571.0182.1037.0001	EVENTOS NA AREA DE DESENVOLVIMENTO CIENTIFICO E TECNOLÓGICO			
19.571.0182.1037.0002	EVENTOS NA AREA DE DESENVOLVIMENTO CIENTIFICO E TECNOLÓGICO - PROJETO CITILAB			
19.573.0000.0000.0000	DIFUSAO DO CONHECIMENTO CIENTIFICO E TECNOLÓGICO	27.592,00		27.592,00
19.573.0182.0000.0000	FOMENTO DA CIENCIA, TECNOLOGIA E INOVACAO NA CIDADE	27.592,00		27.592,00
19.573.0182.1029.0000	IMPLANTACAO DE CASA DA CULTURA DIGITAL - VILA DA CULTURA DIGITAL	27.592,00		27.592,00
19.573.0182.1029.0001	IMPLANTACAO DE CASA DA CULTURA DIGITAL - VILA DA CULTURA DIGITAL	27.592,00		27.592,00
19.573.0182.1043.0000	INCENTIVO AS SOLUCOES CRIATIVAS E INOVADORAS PARA A CIDADE - PROJETO CITILAB			
19.573.0182.1043.0001	INCENTIVO AS SOLUCOES CRIATIVAS E INOVADORAS PARA A CIDADE - PROJETO CITILAB			
19.573.0182.1490.0000	AMPLIACAO DA REDE DE TELECENTROS			
19.573.0182.1490.0001	AMPLIACAO DA REDE DE TELECENTROS			
19.573.0183.0000.0000	PROMOCAO DA INOVACAO NA GESTAO PUBLICA			
19.573.0183.2043.0000	CONCESSAO DE BOLSAS PARA FOMENTO DE ATIVIDADES DE PESQUISA E EXTENSAO			
19.573.0183.2043.0001	CONCESSAO DE BOLSAS PARA FOMENTO DE ATIVIDADES DE PESQUISA E EXTENSAO			
20.000.0000.0000.0000	AGRICULTURA			
20.605.0000.0000.0000	ABASTECIMENTO			
20.605.0160.0000.0000	SEGURANCA ALIMENTAR E NUTRICIONAL - SAN			
20.605.0160.1858.0000	PROMOCAO DA AGRICULTURA FAMILIAR URBANA E PERIURBANA			
20.605.0160.1858.0001	PROMOCAO DA AGRICULTURA FAMILIAR URBANA E PERIURBANA			

PREFEITURA MUNICIPAL DE FORTALEZA

EXERCÍCIO DE 2021

ANEXO 8

ORÇAMENTO FISCAL

DEMONSTRATIVO DAS DESPESAS POR FUNÇÃO, SUBFUNÇÃO, PROGRAMA, PROJETOS E ATIVIDADES

PROGRAMA DE TRABALHO

CÓDIGO	ESPECIFICAÇÃO	PROGRAMA DE TRABALHO		
		ORDINÁRIO	VINCULADO	TOTAL
23.000.0000.0000.0000	COMERCIO E SERVICOS	3.249.653,54	222.546,60	3.472.200,14
23.122.0000.0000.0000	ADMINISTRACAO GERAL	3.036.016,52		3.036.016,52
23.122.0001.0000.0000	GESTAO E MANUTENCAO	3.036.016,52		3.036.016,52
23.122.0001.2016.0000	MANUTENCAO E FUNCIONAMENTO ADMINISTRATIVO	465.895,40		465.895,40
23.122.0001.2016.0046	MANUTENCAO E FUNCIONAMENTO ADMINISTRATIVO	465.895,40		465.895,40
23.122.0001.2195.0000	REMUNERACAO DE PESSOAL ATIVO DO MUNICIPIO E ENCARGOS SOCIAIS	2.570.121,12		2.570.121,12
23.122.0001.2195.0034	REMUNERACAO DE PESSOAL ATIVO DO MUNICIPIO E ENCARGOS SOCIAIS	2.570.121,12		2.570.121,12
23.451.0000.0000.0000	INFRA-ESTRUTURA URBANA	157.184,69		157.184,69
23.451.0001.0000.0000	GESTAO E MANUTENCAO	157.184,69		157.184,69
23.451.0001.2836.0000	MANUTENCAO DE PREDIOS PUBLICOS	157.184,69		157.184,69
23.451.0001.2836.0012	MANUTENCAO DE PREDIOS PUBLICOS	157.184,69		157.184,69
23.695.0000.0000.0000	TURISMO	56.452,33	222.546,60	278.998,93
23.695.0111.0000.0000	FORTALEZA CIDADE COM FUTURO	23.328,37	222.546,60	245.874,97
23.695.0111.1520.0000	GESTAO E SUPERVISAO	1.179,91	77.480,76	78.660,67
23.695.0111.1520.0001	GESTAO E SUPERVISAO - FORTALEZA CIDADE COM FUTURO	1.179,91	77.480,76	78.660,67
23.695.0111.2171.0000	MANUTENCAO E FUNCIONAMENTO DO OBSERVATORIO TURISTICO	22.148,46	145.065,84	167.214,30
23.695.0111.2171.0001	MANUTENCAO E FUNCIONAMENTO DO OBSERVATORIO TURISTICO	22.148,46	145.065,84	167.214,30
23.695.0136.0000.0000	DESENVOLVIMENTO E PROMOCAO DO TURISMO	33.123,96		33.123,96
23.695.0136.2218.0000	APOIO E PARTICIPACAO A EVENTOS PARA FINS DA PROMOCAO E CAPTACAO DO DESTINO FORTALEZA.	33.123,96		33.123,96
23.695.0136.2218.0001	APOIO E PARTICIPACAO A EVENTOS PARA FINS DA PROMOCAO E CAPTACAO DO DESTINO FORTALEZA.	33.123,96		33.123,96
24.000.0000.0000.0000	COMUNICACOES	10.132.820,31		10.132.820,31
24.131.0000.0000.0000	COMUNICACAO SOCIAL	10.132.820,31		10.132.820,31
24.131.0001.0000.0000	GESTAO E MANUTENCAO	10.132.820,31		10.132.820,31
24.131.0001.2006.0000	MANUTENCAO DA CENTRAL DE ATENDIMENTO	10.132.820,31		10.132.820,31
24.131.0001.2006.0001	MANUTENCAO DA CENTRAL DE ATENDIMENTO	10.132.820,31		10.132.820,31
24.695.0000.0000.0000	TURISMO			
24.695.0064.0000.0000	FORTALEZA INCLUSIVA			
24.695.0064.1205.0000	FORTALECIMENTO DO PROJETO "FALANDO COM O TURISTA"			
24.695.0064.1205.0001	FORTALECIMENTO DO PROJETO "FALANDO COM O TURISTA"			
25.000.0000.0000.0000	ENERGIA		106.723.683,75	106.723.683,75
25.752.0000.0000.0000	ENERGIA ELETRICA		106.723.683,75	106.723.683,75
25.752.0132.0000.0000	FORTALEZA ILUMINADA		106.723.683,75	106.723.683,75
25.752.0132.2863.0000	GESTAO DE ENERGIA ELETRICA E RENOVAVEL		106.723.683,75	106.723.683,75

PREFEITURA MUNICIPAL DE FORTALEZA

EXERCÍCIO DE 2021

ANEXO 8

ORÇAMENTO FISCAL

DEMONSTRATIVO DAS DESPESAS POR FUNÇÃO, SUBFUNÇÃO, PROGRAMA, PROJETOS E ATIVIDADES

PROGRAMA DE TRABALHO

CÓDIGO	ESPECIFICAÇÃO	PROGRAMA DE TRABALHO		
		ORDINÁRIO	VINCULADO	TOTAL
25.752.0132.2863.0001	GESTAO DO CONSUMO DE ENERGIA ELETRICA DO MUNICIPIO		106.723.683,75	106.723.683,75
27.000.0000.0000.0000	DESPORTO E LAZER	8.739.412,70	2.910.211,31	11.649.624,01
27.242.0000.0000.0000	ASSISTENCIA AO PORTADOR DE DEFICIENCIA			
27.242.0008.0000.0000	ATENCAO INTEGRAL A PESSOA COM DEFICIENCIA			
27.242.0008.1140.0000	IMPLANTACAO DE NUCLEOS DE ATIVIDADES ESPORTIVAS E DE LAZER PARA PESSOAS COM DEFICIENCIA			
27.242.0008.1140.0001	IMPLANTACAO DE NUCLEOS DE ATIVIDADES ESPORTIVAS E DE LAZER PARA PESSOAS COM DEFICIENCIA			
27.451.0000.0000.0000	INFRA-ESTRUTURA URBANA	3.156.133,54	2.910.211,31	6.066.344,85
27.451.0209.0000.0000	INFRAESTRUTURA DE EQUIPAMENTOS E PREDIOS PUBLICOS	3.156.133,54	2.910.211,31	6.066.344,85
27.451.0209.1448.0000	CONSTRUCAO, AMPLIACAO E REFORMA DE EQUIPAMENTOS DE ESPORTE E LAZER	3.156.133,54	2.910.211,31	6.066.344,85
27.451.0209.1448.0001	CONSTRUCAO, AMPLIACAO E REFORMA DE EQUIPAMENTOS DE ESPORTE E LAZER	3.156.133,54	2.910.211,31	6.066.344,85
27.451.0209.1448.0002	COSNTRUCAO DE EQUIPAMENTO PUBLICO DE ESPORTE E LAZER - BAIRRO GENIBAU - EP/LOM			
27.812.0000.0000.0000	DESPORTO COMUNITARIO	4.471.986,61		4.471.986,61
27.812.0003.0000.0000	DESENVOLVIMENTO DO DESPORTO COMUNITARIO E DE LAZER	4.471.986,61		4.471.986,61
27.812.0003.1008.0000	REALIZACAO DE EVENTOS ESPORTIVOS E DE LAZER	209.000,00		209.000,00
27.812.0003.1008.0001	APOIO E REALIZACAO DE EVENTOS ESPORTIVOS E DE LAZER	209.000,00		209.000,00
27.812.0003.1008.0002	APOIO A PROJETOS E EVENTOS ESPORTIVOS - EP/LOM 1044/2020			
27.812.0003.1088.0000	AMPLIACAO E FUNCIONAMENTO DOS NUCLEOS DE ESPORTE E LAZER	4.134.086,61		4.134.086,61
27.812.0003.1088.0001	AMPLIACAO E FUNCIONAMENTO DOS NUCLEOS DE ESPORTE E LAZER	4.134.086,61		4.134.086,61
27.812.0003.1088.0002	FUNCIONAMENTO DOS NUCLEOS DE ESPORTE E LAZER - PROGRAMA SEGUNDO TEMPO			
27.812.0003.1236.0000	AQUISICAO E DISTRIBUICAO DE MATERIAL ESPORTIVO			
27.812.0003.1236.0001	AQUISICAO E DISTRIBUICAO DE MATERIAL ESPORTIVO			
27.812.0003.1263.0000	IMPLANTACAO DE ACADEMIAS AO AR LIVRE	128.900,00		128.900,00
27.812.0003.1263.0001	IMPLANTACAO DE ACADEMIAS AO AR LIVRE	128.900,00		128.900,00
27.812.0005.0000.0000	INFRAESTRUTURA DE ESPORTE E LAZER			
27.812.0005.1248.0000	MODERNIZACAO DOS EQUIPAMENTOS ESPORTIVOS DE GRANDE PORTE			
27.812.0005.1248.0001	MODERNIZACAO DOS EQUIPAMENTOS ESPORTIVOS DE GRANDE PORTE			
27.812.0008.0000.0000	ATENCAO INTEGRAL A PESSOA COM DEFICIENCIA			
27.812.0008.1141.0000	APOIO E REALIZACAO DE EVENTOS ESPORTIVOS VOLTADOS PARA PESSOAS COM DEFICIENCIA			
27.812.0008.1141.0001	APOIO E REALIZACAO DE EVENTOS ESPORTIVOS VOLTADOS PARA PESSOAS COM DEFICIENCIA			

PREFEITURA MUNICIPAL DE FORTALEZA

EXERCÍCIO DE 2021

ANEXO 8

ORÇAMENTO FISCAL

DEMONSTRATIVO DAS DESPESAS POR FUNÇÃO, SUBFUNÇÃO, PROGRAMA, PROJETOS E ATIVIDADES

PROGRAMA DE TRABALHO

CÓDIGO	ESPECIFICAÇÃO	PROGRAMA DE TRABALHO		
		ORDINÁRIO	VINCULADO	TOTAL
27.813.0000.0000.0000	LAZER	1.111.292,55		1.111.292,55
27.813.0005.0000.0000	INFRAESTRUTURA DE ESPORTE E LAZER	1.111.292,55		1.111.292,55
27.813.0005.1036.0000	IMPLANTACAO E RECUPERACAO DE EQUIPAMENTOS DE ESPORTE E LAZER			
27.813.0005.1036.0002	IMPLANTACAO E RECUPERACAO DE EQUIPAMENTOS DE ESPORTE E LAZER			
27.813.0005.1036.0003	IMPLANTACAO E RECUPERACAO DE EQUIPAMENTOS DE ESPORTE E LAZER			
27.813.0005.1036.0004	IMPLANTACAO E RECUPERACAO DE EQUIPAMENTOS DE ESPORTE E LAZER			
27.813.0005.1036.0005	IMPLANTACAO E RECUPERACAO DE EQUIPAMENTOS DE ESPORTE E LAZER			
27.813.0005.2834.0000	MANUTENCAO DOS EQUIPAMENTOS ESPORTIVOS	1.111.292,55		1.111.292,55
27.813.0005.2834.0001	MANUTENCAO DOS EQUIPAMENTOS ESPORTIVOS	893.027,73		893.027,73
27.813.0005.2834.0002	MANUTENCAO DE ARENINHAS	218.264,82		218.264,82
27.813.0082.0000.0000	GESTAO DE PESSOAS E VALORIZACAO DOS SERVIDORES			
27.813.0082.1164.0000	EVENTOS ESPORTIVOS, DESPORTO E LAZER PARA SERVIDORES MUNICIPAIS			
27.813.0082.1164.0001	EVENTOS ESPORTIVOS, DESPORTO E LAZER PARA SERVIDORES MUNICIPAIS			
28.000.0000.0000.0000	ENCARGOS ESPECIAIS	385.889.639,01	28.488.161,73	414.377.800,74
28.843.0000.0000.0000	SERVICO DA DIVIDA INTERNA	124.291.575,10		124.291.575,10
28.843.0012.0000.0000	ENCARGOS GERAIS DO MUNICIPIO	124.291.575,10		124.291.575,10
28.843.0012.2890.0000	SERVICO DA DIVIDA INTERNA	124.291.575,10		124.291.575,10
28.843.0012.2890.0001	SERVICO DA DIVIDA INTERNA	124.291.575,10		124.291.575,10
28.844.0000.0000.0000	SERVICO DA DIVIDA EXTERNA	137.915.780,66		137.915.780,66
28.844.0012.0000.0000	ENCARGOS GERAIS DO MUNICIPIO	137.915.780,66		137.915.780,66
28.844.0012.2893.0000	SERVICO DA DIVIDA EXTERNA	137.915.780,66		137.915.780,66
28.844.0012.2893.0001	SERVICO DA DIVIDA EXTERNA	137.915.780,66		137.915.780,66
28.846.0000.0000.0000	OUTROS ENCARGOS ESPECIAIS	123.682.283,25	28.488.161,73	152.170.444,98
28.846.0012.0000.0000	ENCARGOS GERAIS DO MUNICIPIO	123.682.283,25	28.488.161,73	152.170.444,98
28.846.0012.0017.0000	CONTRIBUICAO PARA FORMACAO DO PASEP	51.154.244,06	1.021.130,43	52.175.374,49
28.846.0012.0017.0001	CONTRIBUICAO PARA FORMACAO DO PASEP	75.833,39		75.833,39
28.846.0012.0017.0002	CONTRIBUICAO PARA FORMACAO DO PASEP	142.424,62	1.000.000,00	1.142.424,62
28.846.0012.0017.0004	CONTRIBUICAO PARA FORMACAO DO PASEP		21.130,43	21.130,43
28.846.0012.0017.0006	CONTRIBUICAO PARA FORMACAO DO PASEP	50.935.986,05		50.935.986,05
28.846.0012.0021.0000	ENCARGOS COM PESSOAL EM DISPONIBILIDADE	3.241,29		3.241,29
28.846.0012.0021.0001	ENCARGOS COM PESSOAL EM DISPONIBILIDADE	3.241,29		3.241,29
28.846.0012.0022.0000	ENCARGOS COM PENSÃO ADMINISTRATIVA	81.033,29		81.033,29
28.846.0012.0022.0001	ENCARGOS COM PENSÃO ADMINISTRATIVA	81.033,29		81.033,29
28.846.0012.0024.0000	CUMPRIMENTO DE SENTENÇA JUDICIAL	58.759.257,57	27.467.031,30	86.226.288,87
28.846.0012.0024.0001	CUMPRIMENTO DE SENTENÇA JUDICIAL			

PREFEITURA MUNICIPAL DE FORTALEZA

EXERCÍCIO DE 2021

ANEXO 8

ORÇAMENTO FISCAL

DEMONSTRATIVO DAS DESPESAS POR FUNÇÃO, SUBFUNÇÃO, PROGRAMA, PROJETOS E ATIVIDADES

CÓDIGO	ESPECIFICAÇÃO	PROGRAMA DE TRABALHO		
		ORDINÁRIO	VINCULADO	TOTAL
28.846.0012.0024.0002	CUMPRIMENTO DE SENTENÇA JUDICIAL		686.339,33	686.339,33
28.846.0012.0024.0003	CUMPRIMENTO DE SENTENÇA JUDICIAL		1.111.935,75	1.111.935,75
28.846.0012.0024.0004	CUMPRIMENTO DE SENTENÇA JUDICIAL	59.518,66	190.083,47	249.602,13
28.846.0012.0024.0005	CUMPRIMENTO DE SENTENÇA JUDICIAL		1.029.703,82	1.029.703,82
28.846.0012.0024.0006	CUMPRIMENTO DE SENTENÇA JUDICIAL	58.344.454,56	24.448.968,93	82.793.423,49
28.846.0012.0024.0007	CUMPRIMENTO DE SENTENÇA JUDICIAL	259.075,09		259.075,09
28.846.0012.0024.0011	CUMPRIMENTO DE SENTENÇA JUDICIAL			
28.846.0012.0024.0012	CUMPRIMENTO DE SENTENÇA JUDICIAL	75.379,73		75.379,73
28.846.0012.0024.0013	SENTENÇA JUDICIAL CUMPRIDA			
28.846.0012.0024.0014	SENTENÇA JUDICIAL CUMPRIDA	20.829,53		20.829,53
28.846.0012.1030.0000	INCENTIVO A ARRECADACAO E PROMOCAO DA EDUCACAO FISCAL	982.918,59		982.918,59
28.846.0012.1030.0001	INCENTIVO A ARRECADACAO E PROMOCAO DA EDUCACAO FISCAL	982.918,59		982.918,59
28.846.0012.2022.0000	OUTRAS OBRIGACOES DEVIDAS PELO MUNICIPIO	12.701.588,45		12.701.588,45
28.846.0012.2022.0001	OUTRAS OBRIGACOES DEVIDAS PELO MUNICIPIO	12.701.588,45		12.701.588,45
28.846.0012.2892.0000	PARTICIPACAO DO MUNICIPIO NO CAPITAL DE EMPRESAS ESTATAIS			
28.846.0012.2892.0001	PARTICIPACAO DO MUNICIPIO NO CAPITAL DE EMPRESAS ESTATAIS			
99.000.0000.0000.0000	RESERVA DE CONTINGENCIA			
99.999.0000.0000.0000	RESERVA DE CONTINGENCIA			
99.999.9999.0000.0000	RESERVA DE CONTINGENCIA			
99.999.9999.9999.0000	RESERVA DE CONTINGENCIA			
99.999.9999.9999.0001	RESERVA DE CONTINGENCIA			
<b>TOTAL</b>		<b>2.491.097.794,22</b>	<b>2.735.251.547,44</b>	<b>5.226.349.341,66</b>

PREFEITURA MUNICIPAL DE FORTALEZA

CONSOLIDAÇÃO

ORÇAMENTO FISCAL

DEMONSTRATIVO DAS DESPESAS POR ÓRGÃO E FUNÇÃO

EXERCÍCIO DE 2021

ANEXO 9

	LEGISLATIVA	JUDICIARIA	ESSENCIAL A JUSTICA	ADMINISTRACAO
CAMARA MUNICIPAL DE FORTALEZA	188.833.926,22	-	-	-
GABINETE DO PREFEITO	-	-	-	94.160.878,92
GABINETE DO VICE-PREFEITO	-	-	-	3.630.356,52
PROCURADORIA GERAL DO MUNICIPIO	-	50.235.890,43	147.243,15	2.460.403,79
CONTROLADORIA E OUVIDORIA GERAL DO MUNICIPIO	-	-	-	5.275.555,03
SECRETARIA MUNICIPAL DE GOVERNO	-	-	-	98.602.593,13
SECRETARIA MUNICIPAL DA SEGURANCA CIDADADA	-	-	-	180.628,25
SECRETARIA MUNICIPAL DO PLANEJAMENTO, ORCAMENTO E GESTAO	-	-	-	248.267.448,38
SECRETARIA MUNICIPAL DA CONSERVACAO E SERVICOS PUBLICOS	-	-	-	88.064.042,24
SECRETARIA MUNICIPAL DAS FINANÇAS	-	-	-	115.800.617,51
SECRETARIA MUNICIPAL DA EDUCACAO	-	-	-	-
SECRETARIA MUNICIPAL DA SAUDE	-	-	-	-
SECRETARIA MUNICIPAL DO DESENVOLVIMENTO ECONOMICO	-	-	-	5.411.338,87
SECRETARIA MUNICIPAL DA INFRAESTRUTURA	-	-	-	-
SECRETARIA MUNICIPAL DO URBANISMO E MEIO AMBIENTE	-	-	-	-
SECRETARIA MUNICIPAL DO ESPORTE E LAZER	-	-	-	3.193.135,11
SECRETARIA MUNICIPAL DO TURISMO DE FORTALEZA	-	-	-	-
SECRETARIA MUNICIPAL DOS DIREITOS HUMANOS E DESENVOLVIMENTO SOCIAL	-	-	-	2.142.094,57
SECRETARIA MUNICIPAL DA CULTURA DE FORTALEZA	-	-	-	-
SECRETARIA MUNICIPAL DA GESTAO REGIONAL	-	-	-	35.080.837,55
SECRETARIA MUNICIPAL DO DESENVOLVIMENTO HABITACIONAL DE	-	-	-	-
SECRETARIA REGIONAL DO CENTRO	-	-	-	1.191.644,30

PREFEITURA MUNICIPAL DE FORTALEZA

CONSOLIDAÇÃO

ORÇAMENTO FISCAL

DEMONSTRATIVO DAS DESPESAS POR ÓRGÃO E FUNÇÃO

EXERCÍCIO DE 2021

ANEXO 9

	LEGISLATIVA	JUDICIARIA	ESSENCIAL A JUSTICA	ADMINISTRACAO
SECRETARIA REGIONAL I	-	-	-	3.822.578,01
SECRETARIA REGIONAL II	-	-	-	4.428.436,74
SECRETARIA REGIONAL III	-	-	-	4.018.807,86
SECRETARIA REGIONAL IV	-	-	-	3.135.226,01
SECRETARIA REGIONAL V	-	-	-	2.635.208,57
SECRETARIA REGIONAL VI	-	-	-	3.274.770,79
RECURSOS SOB A SUPERVISAO DA SECRETARIA DE FINANÇAS	-	-	-	4.737.564,16
RESERVA DE CONTINGENCIA	-	-	-	-
	SEGURANCA PUBLICA	ASSISTENCIA SOCIAL	PREVIDENCIA SOCIAL	SAUDE
CAMARA MUNICIPAL DE FORTALEZA	-	-	-	-
GABINETE DO PREFEITO	-	-	-	-
GABINETE DO VICE-PREFEITO	-	-	-	-
PROCURADORIA GERAL DO MUNICIPIO	-	-	-	-
CONTROLADORIA E OUVIDORIA GERAL DO MUNICIPIO	-	-	-	-
SECRETARIA MUNICIPAL DE GOVERNO	-	-	-	-
SECRETARIA MUNICIPAL DA SEGURANCA CIDADA	184.789.806,76	-	-	-
SECRETARIA MUNICIPAL DO PLANEJAMENTO, ORCAMENTO E GESTAO	-	-	-	-
SECRETARIA MUNICIPAL DA CONSERVACAO E SERVICOS PUBLICOS	101.618.110,37	-	-	-
SECRETARIA MUNICIPAL DAS FINANÇAS	-	-	-	-
SECRETARIA MUNICIPAL DA EDUCACAO	-	-	-	-
SECRETARIA MUNICIPAL DA SAUDE	-	-	-	-
SECRETARIA MUNICIPAL DO DESENVOLVIMENTO ECONOMICO	-	-	-	-
SECRETARIA MUNICIPAL DA INFRAESTRUTURA	2.594.264,15	-	-	-

PREFEITURA MUNICIPAL DE FORTALEZA

CONSOLIDAÇÃO

ORÇAMENTO FISCAL

DEMONSTRATIVO DAS DESPESAS POR ÓRGÃO E FUNÇÃO

EXERCÍCIO DE 2021

ANEXO 9

	LEGISLATIVA	JUDICIARIA	ESSENCIAL A JUSTICA	ADMINISTRACAO
SECRETARIA MUNICIPAL DO URBANISMO E MEIO AMBIENTE	-	-	-	-
SECRETARIA MUNICIPAL DO ESPORTE E LAZER	-	-	-	-
SECRETARIA MUNICIPAL DO TURISMO DE FORTALEZA	-	-	-	-
SECRETARIA MUNICIPAL DOS DIREITOS HUMANOS E DESENVOLVIMENTO SOCIAL	-	-	-	-
SECRETARIA MUNICIPAL DA CULTURA DE FORTALEZA	-	-	-	-
SECRETARIA MUNICIPAL DA GESTAO REGIONAL	-	-	-	-
SECRETARIA MUNICIPAL DO DESENVOLVIMENTO HABITACIONAL DE	-	-	-	-
SECRETARIA REGIONAL DO CENTRO	-	-	-	-
SECRETARIA REGIONAL I	-	-	-	-
SECRETARIA REGIONAL II	-	-	-	-
SECRETARIA REGIONAL III	-	-	-	-
SECRETARIA REGIONAL IV	-	-	-	-
SECRETARIA REGIONAL V	-	-	-	-
SECRETARIA REGIONAL VI	-	-	-	-
RECURSOS SOB A SUPERVISAO DA SECRETARIA DE FINANÇAS	-	-	-	-
RESERVA DE CONTINGENCIA	-	-	-	-
	TRABALHO	EDUCACAO	CULTURA	DIREITOS DA CIDADANIA
CAMARA MUNICIPAL DE FORTALEZA	-	-	-	-
GABINETE DO PREFEITO	-	-	26.315.609,78	13.396.526,24
GABINETE DO VICE-PREFEITO	-	-	-	-
PROCURADORIA GERAL DO MUNICIPIO	-	-	-	-
CONTROLADORIA E OUVIDORIA GERAL DO MUNICIPIO	-	-	-	-
SECRETARIA MUNICIPAL DE GOVERNO	-	-	5.255.647,98	-
SECRETARIA MUNICIPAL DA SEGURANCA CIDADADA	-	-	-	-



PREFEITURA MUNICIPAL DE FORTALEZA

CONSOLIDAÇÃO

ORÇAMENTO FISCAL

DEMONSTRATIVO DAS DESPESAS POR ÓRGÃO E FUNÇÃO

EXERCÍCIO DE 2021

ANEXO 9

	LEGISLATIVA	JUDICIARIA	ESSENCIAL A JUSTICA	ADMINISTRACAO
SECRETARIA MUNICIPAL DO PLANEJAMENTO, ORCAMENTO E GESTAO	-	539.814,00	7.161.057,19	392,00
SECRETARIA MUNICIPAL DA CONSERVACAO E SERVICOS PUBLICOS	-	-	-	12.502.456,35
SECRETARIA MUNICIPAL DAS FINANÇAS	-	-	-	-
SECRETARIA MUNICIPAL DA EDUCACAO	-	2.040.925.428,88	-	-
SECRETARIA MUNICIPAL DA SAUDE	-	-	-	-
SECRETARIA MUNICIPAL DO DESENVOLVIMENTO ECONOMICO	3.450.744,82	-	-	-
SECRETARIA MUNICIPAL DA INFRAESTRUTURA	-	67.157.671,98	22.325.810,31	-
SECRETARIA MUNICIPAL DO URBANISMO E MEIO AMBIENTE	-	-	-	-
SECRETARIA MUNICIPAL DO ESPORTE E LAZER	-	-	-	-
SECRETARIA MUNICIPAL DO TURISMO DE FORTALEZA	-	-	-	-
SECRETARIA MUNICIPAL DOS DIREITOS HUMANOS E DESENVOLVIMENTO SOCIAL	-	-	-	8.599.545,04
SECRETARIA MUNICIPAL DA CULTURA DE FORTALEZA	-	-	21.864.364,85	-
SECRETARIA MUNICIPAL DA GESTAO REGIONAL	-	5.437.676,03	-	-
SECRETARIA MUNICIPAL DO DESENVOLVIMENTO HABITACIONAL DE	-	-	-	-
SECRETARIA REGIONAL DO CENTRO	-	-	-	-
SECRETARIA REGIONAL I	-	-	-	-
SECRETARIA REGIONAL II	-	-	-	-
SECRETARIA REGIONAL III	-	-	-	-
SECRETARIA REGIONAL IV	-	-	-	-
SECRETARIA REGIONAL V	-	-	-	-
SECRETARIA REGIONAL VI	-	-	405.996,09	-

PREFEITURA MUNICIPAL DE FORTALEZA

CONSOLIDAÇÃO.....

ORÇAMENTO FISCAL

DEMONSTRATIVO DAS DESPESAS POR ÓRGÃO E FUNÇÃO

EXERCÍCIO DE 2021

ANEXO 9

	LEGISLATIVA	JUDICIARIA	ESSENCIAL A JUSTICA	ADMINISTRACAO
	URBANISMO	HABITACAO	SANEAMENTO	GESTAO AMBIENTAL
RECURSOS SOB A SUPERVISAO DA SECRETARIA DE FINANÇAS	-	-	-	-
RESERVA DE CONTINGENCIA	-	-	-	-
CAMARA MUNICIPAL DE FORTALEZA	-	-	-	-
GABINETE DO PREFEITO	-	-	-	640.093,48
GABINETE DO VICE-PREFEITO	-	-	-	-
PROCURADORIA GERAL DO MUNICIPIO	-	-	-	3.208.334,35
CONTROLADORIA E OUVIDORIA GERAL DO MUNICIPIO	-	-	-	-
SECRETARIA MUNICIPAL DE GOVERNO	-	-	-	-
SECRETARIA MUNICIPAL DA SEGURANCA CIDADA	-	-	-	-
SECRETARIA MUNICIPAL DO PLANEJAMENTO, ORCAMENTO E GESTAO	-	-	-	-
SECRETARIA MUNICIPAL DA CONSERVACAO E SERVICOS PUBLICOS	548.846.437,38	-	-	48.026.930,65
SECRETARIA MUNICIPAL DAS FINANÇAS	-	-	-	-
SECRETARIA MUNICIPAL DA EDUCACAO	-	-	-	-
SECRETARIA MUNICIPAL DA SAUDE	-	-	-	-
SECRETARIA MUNICIPAL DO DESENVOLVIMENTO ECONOMICO	-	-	-	-
SECRETARIA MUNICIPAL DA INFRAESTRUTURA	259.311.447,83	-	160.811.880,29	-
SECRETARIA MUNICIPAL DO URBANISMO E MEIO AMBIENTE	8.292.778,06	-	-	16.227.016,19
SECRETARIA MUNICIPAL DO ESPORTE E LAZER	-	-	-	-
SECRETARIA MUNICIPAL DO TURISMO DE FORTALEZA	-	-	-	-
SECRETARIA MUNICIPAL DOS DIREITOS HUMANOS E DESENVOLVIMENTO SOCIAL	-	-	-	-
SECRETARIA MUNICIPAL DA CULTURA DE FORTALEZA	-	-	-	-

PREFEITURA MUNICIPAL DE FORTALEZA

CONSOLIDAÇÃO

ORÇAMENTO FISCAL

DEMONSTRATIVO DAS DESPESAS POR ÓRGÃO E FUNÇÃO

EXERCÍCIO DE 2021

ANEXO 9

	LEGISLATIVA	JUDICIARIA	ESSENCIAL A JUSTICA	ADMINISTRACAO
SECRETARIA MUNICIPAL DA GESTAO REGIONAL	107.783.314,89	-	-	12.423.821,01
SECRETARIA MUNICIPAL DO DESENVOLVIMENTO HABITACIONAL DE	-	15.592.749,67	-	-
SECRETARIA REGIONAL DO CENTRO	706.140,38	-	-	-
SECRETARIA REGIONAL I	52.852,35	-	-	-
SECRETARIA REGIONAL II	56.589,56	-	-	-
SECRETARIA REGIONAL III	-	-	-	-
SECRETARIA REGIONAL IV	43.932,39	-	-	-
SECRETARIA REGIONAL V	-	-	-	-
SECRETARIA REGIONAL VI	219.796,65	-	-	-
RECURSOS SOB A SUPERVISAO DA SECRETARIA DE FINANÇAS	-	-	-	-
RESERVA DE CONTINGENCIA	-	-	-	-
	CIENCIA E TECNOLOGIA	AGRICULTURA	COMERCIO E SERVICOS	COMUNICACOES
CAMARA MUNICIPAL DE FORTALEZA	-	-	-	-
GABINETE DO PREFEITO	4.411.191,66	-	-	-
GABINETE DO VICE-PREFEITO	-	-	-	-
PROCURADORIA GERAL DO MUNICIPIO	-	-	-	-
CONTROLADORIA E OUVIDORIA GERAL DO MUNICIPIO	-	-	-	-
SECRETARIA MUNICIPAL DE GOVERNO	-	-	78.660,67	-
SECRETARIA MUNICIPAL DA SEGURANCA CIDADA	-	-	-	-
SECRETARIA MUNICIPAL DO PLANEJAMENTO, ORCAMENTO E GESTAO	265.756,99	-	-	-
SECRETARIA MUNICIPAL DA CONSERVACAO E SERVICOS PUBLICOS	-	-	-	10.132.820,31
SECRETARIA MUNICIPAL DAS FINANÇAS	-	-	-	-
SECRETARIA MUNICIPAL DA EDUCACAO	-	-	-	-

PREFEITURA MUNICIPAL DE FORTALEZA

CONSOLIDAÇÃO

ORÇAMENTO FISCAL

DEMONSTRATIVO DAS DESPESAS POR ÓRGÃO E FUNÇÃO

EXERCÍCIO DE 2021

ANEXO 9

	LEGISLATIVA	JUDICIARIA	ESSENCIAL A JUSTICA	ADMINISTRACAO
SECRETARIA MUNICIPAL DA SAUDE	-	-	-	-
SECRETARIA MUNICIPAL DO DESENVOLVIMENTO ECONOMICO	-	-	-	-
SECRETARIA MUNICIPAL DA INFRAESTRUTURA	-	-	-	-
SECRETARIA MUNICIPAL DO URBANISMO E MEIO AMBIENTE	-	-	-	-
SECRETARIA MUNICIPAL DO ESPORTE E LAZER	-	-	-	-
SECRETARIA MUNICIPAL DO TURISMO DE FORTALEZA	-	-	3.393.539,47	-
SECRETARIA MUNICIPAL DOS DIREITOS HUMANOS E DESENVOLVIMENTO SOCIAL	-	-	-	-
SECRETARIA MUNICIPAL DA CULTURA DE FORTALEZA	-	-	-	-
SECRETARIA MUNICIPAL DA GESTAO REGIONAL	-	-	-	-
SECRETARIA MUNICIPAL DO DESENVOLVIMENTO HABITACIONAL DE	-	-	-	-
SECRETARIA REGIONAL DO CENTRO	-	-	-	-
SECRETARIA REGIONAL I	-	-	-	-
SECRETARIA REGIONAL II	-	-	-	-
SECRETARIA REGIONAL III	-	-	-	-
SECRETARIA REGIONAL IV	-	-	-	-
SECRETARIA REGIONAL V	-	-	-	-
SECRETARIA REGIONAL VI	-	-	-	-
RECURSOS SOB A SUPERVISAO DA SECRETARIA DE FINANÇAS	-	-	-	-
RESERVA DE CONTINGENCIA	-	-	-	-
	ENERGIA	DESPORTO E LAZER	ENCARGOS ESPECIAIS	RESERVA DE CONTINGENCIA
CAMARA MUNICIPAL DE FORTALEZA	-	-	-	-
GABINETE DO PREFEITO	-	-	20.829,53	-

PREFEITURA MUNICIPAL DE FORTALEZA

CONSOLIDAÇÃO

ORÇAMENTO FISCAL

DEMONSTRATIVO DAS DESPESAS POR ÓRGÃO E FUNÇÃO

EXERCÍCIO DE 2021

ANEXO 9

	LEGISLATIVA	JUDICIARIA	ESSENCIAL A JUSTICA	ADMINISTRACAO
GABINETE DO VICE-PREFEITO	-	-	-	-
PROCURADORIA GERAL DO MUNICIPIO	-	-	-	-
CONTROLADORIA E OUVIDORIA GERAL DO MUNICIPIO	-	-	-	-
SECRETARIA MUNICIPAL DE GOVERNO	-	-	-	-
SECRETARIA MUNICIPAL DA SEGURANCA CIDADA	-	-	-	-
SECRETARIA MUNICIPAL DO PLANEJAMENTO, ORCAMENTO E GESTAO	-	-	1.874.108,47	-
SECRETARIA MUNICIPAL DA CONSERVACAO E SERVICOS PUBLICOS	106.723.683,75	-	1.651.101,84	-
SECRETARIA MUNICIPAL DAS FINANÇAS	-	-	-	-
SECRETARIA MUNICIPAL DA EDUCACAO	-	-	-	-
SECRETARIA MUNICIPAL DA SAUDE	-	-	1.050.834,25	-
SECRETARIA MUNICIPAL DO DESENVOLVIMENTO ECONOMICO	-	-	-	-
SECRETARIA MUNICIPAL DA INFRAESTRUTURA	-	6.066.344,85	-	-
SECRETARIA MUNICIPAL DO URBANISMO E MEIO AMBIENTE	-	-	-	-
SECRETARIA MUNICIPAL DO ESPORTE E LAZER	-	5.583.279,16	-	-
SECRETARIA MUNICIPAL DO TURISMO DE FORTALEZA	-	-	-	-
SECRETARIA MUNICIPAL DOS DIREITOS HUMANOS E DESENVOLVIMENTO SOCIAL	-	-	75.379,73	-
SECRETARIA MUNICIPAL DA CULTURA DE FORTALEZA	-	-	-	-
SECRETARIA MUNICIPAL DA GESTAO REGIONAL	-	-	-	-
SECRETARIA MUNICIPAL DO DESENVOLVIMENTO HABITACIONAL DE	-	-	-	-
SECRETARIA REGIONAL DO CENTRO	-	-	-	-
SECRETARIA REGIONAL I	-	-	-	-
SECRETARIA REGIONAL II	-	-	-	-

PREFEITURA MUNICIPAL DE FORTALEZA

CONSOLIDAÇÃO

ORÇAMENTO FISCAL

DEMONSTRATIVO DAS DESPESAS POR ÓRGÃO E FUNÇÃO

EXERCÍCIO DE 2021

ANEXO 9

	LEGISLATIVA	JUDICIARIA	ESSENCIAL A JUSTICA	ADMINISTRACAO
SECRETARIA REGIONAL III	-	-	-	-
SECRETARIA REGIONAL IV	-	-	-	-
SECRETARIA REGIONAL V	-	-	-	-
SECRETARIA REGIONAL VI	-	-	-	-
RECURSOS SOB A SUPERVISAO DA SECRETARIA DE FINANÇAS	-	-	409.705.546,92	-
RESERVA DE CONTINGENCIA	-	-	-	-
<b>TOTAL</b>				<b>5.226.349.341,66</b>

PREFEITURA MUNICIPAL DE FORTALEZA

EXERCÍCIO DE 2021

ANEXO 11

ORÇAMENTO FISCAL

CONSOLIDAÇÃO GERAL DAS DESPESAS

NATUREZA DA DESPESA

CÓDIGO	ESPECIFICAÇÃO	CRÉDITOS ORÇAMENTÁRIOS E SUPLEMENTARES	CRÉDITOS ESPECIAIS E EXTRAORDINÁRIOS	TOTAL	REALIZADA EMPENHADA NO ANO	DIFERENÇA SALDO A EMPENHAR
3.0.0.0.00	DESPESAS CORRENTES	4.399.181.608,00	21.550.907,00	4.420.732.515,00	4.172.261.061,70	248.471.453,30
3.1.0.0.00	PESSOAL E ENCARGOS SOCIAIS	2.208.762.793,00	20.000,00	2.208.782.793,00	2.180.183.956,20	28.598.836,80
3.2.0.0.00	JUROS E ENCARGOS DA DIVIDA	82.383.215,00		82.383.215,00	81.159.156,92	1.224.058,08
3.3.0.0.00	OUTRAS DESPESAS CORRENTES	2.108.035.600,00	21.530.907,00	2.129.566.507,00	1.910.917.948,58	218.648.558,42
4.0.0.0.00	DESPESAS DE CAPITAL	1.336.545.812,00	8.323.000,00	1.344.868.812,00	1.054.088.279,96	290.780.532,04
4.4.0.0.00	INVESTIMENTOS	1.152.163.705,00	7.723.000,00	1.159.886.705,00	872.820.817,35	287.065.887,65
4.5.0.0.00	INVERSOES FINANCEIRAS	874.100,00	600.000,00	1.474.100,00	219.263,77	1.254.836,23
4.6.0.0.00	AMORTIZACAO DA DIVIDA	183.508.007,00		183.508.007,00	181.048.198,84	2.459.808,16
9.0.0.0.00	RESERVA DE CONTINGENCIA	1.937,00		1.937,00		1.937,00
9.9.0.0.00	RESERVA DE CONTINGENCIA	1.937,00		1.937,00		1.937,00
	<b>TOTAL</b>	<b>5.735.729.357,00</b>	<b>29.873.907,00</b>	<b>5.765.603.264,00</b>	<b>5.226.349.341,66</b>	<b>539.253.922,34</b>



# Fortaleza

## PREFEITURA

CONSOLIDADO SEGURIDADE SOCIAL



PREFEITURA MUNICIPAL DE FORTALEZA  
ORÇAMENTO SEGURIDADE  
CONSOLIDAÇÃO GERAL DAS DESPESAS

EXERCÍCIO DE 2021

ANEXO 2

CÓDIGO	ESPECIFICAÇÃO	NATUREZA DA DESPESA		
		ELEMENTO	MODALIDADE	CATEGORIA / GRUPO
300000	DESPESAS CORRENTES			3.914.684.435,03
310000	PESSOAL E ENCARGOS SOCIAIS			2.179.454.386,68
319000	APLICACOES DIRETAS		1.985.079.281,92	
319001	APOSENTADORIAS E REFORMAS	895.323.580,68		
319003	PENSOES	130.942.617,58		
319004	CONTRATAÇÃO POR TEMPO DETERMINADO	66.057.311,18		
319011	VENCIMENTOS E VANTAGENS FIXAS - PESSOAL CIVIL	864.913.964,71		
319013	CONTRIBUICOES PATRONAIS	17.289.087,91		
319016	OUTRAS DESPESAS VARIÁVEIS - PESSOAL CIVIL	2.916.817,32		
319091	SENTENCAS JUDICIAIS			
319092	DESPESAS DE EXERCICIOS ANTERIORES	4.564.183,24		
319094	INDENIZACOES RESTITUICOES TRABALHISTAS	212.728,56		
319096	RESSARCIMENTO DESPESAS DE PESSOAL REQUISITADO	2.858.990,74		
319100	APLICACAO DIRETA DECORRENTE DE OPERACAO ENTRE ORGAOS, FUNDOS E ENTIDADES INTEGRANTES DOS ORCAMENTOS FISCAL E DA SEGURIDADE SOCIAL		194.375.104,76	
319113	CONTRIBUICOES PATRONAIS	194.375.104,76		
319192	DESPESAS DE EXERCICIOS ANTERIORES			
330000	OUTRAS DESPESAS CORRENTES			1.735.230.048,35
335000	TRANSFERENCIAS DE INSTITUICOES PRIVADAS		690.859.739,92	
335030	MATERIAL DE CONSUMO			
335035	SERVICOS DE CONSULTORIA			
335039	OUTROS SERVICOS DE TERCEIROS - PESSOA JURIDICA	672.788.290,26		
335041	CONTRIBUICOES			
335043	SUBVENCOES SOCIAIS	18.071.449,66		
335092	DESPESAS DE EXERCICIOS ANTERIORES			
336700	EXECUCAO DE CONTRATO DE PARCERIA PUBLICO-PRIVADA - PPP			
336783	DESPESAS DECORRENTES DE CONTRATO DE PARCERIA PUBLICO-PRIVADA - PPP, EXCETO SUBVENCOES ECONOMICAS, APORTE E FUNDO GARANTIDOR			
339000	APLICACOES DIRETAS		1.026.870.308,43	
339008	OUTROS BENEFICIOS ASSISTENCIAIS	374.343,13		
339010	SEGURO DESEMPREGO E ABONO SALARIAL			
339014	DIARIAS - CIVIL	17.600,00		
339018	AUXILIO FINANCEIRO A ESTUDANTES			

PREFEITURA MUNICIPAL DE FORTALEZA  
ORÇAMENTO SEGURIDADE  
CONSOLIDAÇÃO GERAL DAS DESPESAS

EXERCÍCIO DE 2021

ANEXO 2

CÓDIGO	ESPECIFICAÇÃO	NATUREZA DA DESPESA		
		ELEMENTO	MODALIDADE	CATEGORIA / GRUPO
339019	AUXILIO FARDAMENTO			
339020	AUXILIO FINANCEIRO A PESQUISADORES			
339030	MATERIAL DE CONSUMO	114.723.204,59		
339031	PREMIACOES CULTURAIS, ARTISTICAS, CIENTIFICAS, DESPORTIVAS E OUTRAS			
339032	MATERIAL DE DISTRIBUICAO GRATUITA	26.621.524,65		
339033	PASSAGENS E DESPESAS COM LOCOMOCAO			
339034	OUTRAS DESPESAS DE PESSOAL DECORRENTES DE CONTRATOS DE TERCEIRIZACAO	60.470.162,29		
339035	SERVICOS DE CONSULTORIA	94.896,00		
339036	OUTROS SERVICOS DE TERCEIROS - PESSOA FISICA	119.076.796,83		
339037	LOCACAO DE MAO-DE-OBRA	167.461.022,83		
339039	OUTROS SERVICOS DE TERCEIROS - PESSOA JURIDICA	413.149.055,44		
339040	SERVICOS DE TECNOLOGIA DA INFORMACAO E COMUNICACAO - PESSOA JURIDICA	6.702.882,12		
339041	CONTRIBUICOES			
339046	AUXILIO-ALIMENTACAO	18.952.614,99		
339047	OBRIGACOES TRIBUTARIAS CONTRIBUTIVAS	34.575.162,46		
339048	OUTROS AUXILIOS FINANCEIROS A PESSOAS FISICAS	12.805.144,65		
339091	SENTENCAS JUDICIAIS	9.350.573,09		
339092	DESPESAS DE EXERCICIOS ANTERIORES	23.521.320,86		
339093	INDENIZACOES E RESTITUICOES	18.974.004,50		
339100	APLICACAO DIRETA DECORRENTE DE OPERACAO ENTRE ORGAOS, FUNDOS E ENTIDADES INTEGRANTES DOS ORCAMENTOS FISCAL E DA SEGURIDADE SOCIAL		17.500.000,00	
339139	OUTROS SERVICOS DE TERCEIROS - PESSOA JURIDICA	17.500.000,00		
339192	DESPESAS DE EXERCICIOS ANTERIORES			
339193	INDENIZACOES E RESTITUICOES			
400000	DESPESAS DE CAPITAL			66.089.107,43
440000	INVESTIMENTOS			66.089.107,43
445000	TRANSFERENCIAS DE INSTITUICOES PRIVADAS			
445052	EQUIPAMENTOS E MATERIAL PERMANENTE			
449000	APLICACOES DIRETAS		66.089.107,43	
449014	DIARIAS - CIVIL			
449030	MATERIAL DE CONSUMO	3.416.030,21		
449036	OUTROS SERVICOS DE TERCEIROS - PESSOA FISICA			
449039	OUTROS SERVICOS DE TERCEIROS - PESSOA JURIDICA	912.994,84		

PREFEITURA MUNICIPAL DE FORTALEZA  
ORÇAMENTO SEGURIDADE  
CONSOLIDAÇÃO GERAL DAS DESPESAS

EXERCÍCIO DE 2021

ANEXO 2

CÓDIGO	ESPECIFICAÇÃO	NATUREZA DA DESPESA		
		ELEMENTO	MODALIDADE	CATEGORIA / GRUPO
449040	SERVICOS DE TECNOLOGIA DA INFORMACAO E COMUNICACAO - PESSOA JURIDICA			
449047	OBRIGACOES TRIBUTARIAS CONTRIBUTIVAS			
449051	OBRAS E INSTALACOES	26.236.033,98		
449052	EQUIPAMENTOS E MATERIAL PERMANENTE	11.245.547,21		
449061	AQUISICAO DE IMOVEIS			
449091	SENTENCAS JUDICIAIS			
449092	DESPESAS DE EXERCICIOS ANTERIORES	847.318,78		
449093	INDENIZACOES E RESTITUICOES	23.431.182,41		
449100	APLICACAO DIRETA DECORRENTE DE OPERACAO ENTRE ORGAOS, FUNDOS E ENTIDADES INTEGRANTES DOS ORCAMENTOS FISCAL E DA SEGURIDADE SOCIAL			
449139	OUTROS SERVICOS DE TERCEIROS - PESSOA JURIDICA			
450000	INVERSOES FINANCEIRAS			
456700	EXECUCAO DE CONTRATO DE PARCERIA PUBLICO-PRIVADA - PPP			
456782	APORTE DE RECURSOS PELO PARCEIRO PUBLICO EM FAVOR DO PARCEIRO PRIVADO DECORRENTE DE CONTRATO DE PARCERIA PUBLICO-PRIVADA - PPP			
<b>TOTAL</b>				<b>3.980.773.542,46</b>

PREFEITURA MUNICIPAL DE FORTALEZA  
ORÇAMENTO SEGURIDADE  
CONSOLIDAÇÃO GERAL DAS DESPESAS

EXERCÍCIO DE 2021

ANEXO 6

CÓDIGO	ESPECIFICAÇÃO	OPERAÇÃO ESPECIAL	PROGRAMA DE TRABALHO		
			PROJETO	ATIVIDADE	TOTAL
08.000.0000.0000.0000	ASSISTENCIA SOCIAL		923.402,41	141.295.014,37	142.218.416,78
08.122.0000.0000.0000	ADMINISTRACAO GERAL			19.145.142,08	19.145.142,08
08.122.0001.0000.0000	GESTAO E MANUTENCAO			19.145.142,08	19.145.142,08
08.122.0001.1796.0000	AQUISICAO DE EQUIPAMENTOS, MOBILIARIOS E VEICULOS				
08.122.0001.1796.0025	AQUISICAO DE EQUIPAMENTOS, MOBILIARIOS E VEICULOS				
08.122.0001.1917.0000	APOIO E REALIZACAO DE EVENTOS				
08.122.0001.1917.0003	APOIO E REALIZACAO DE EVENTOS				
08.122.0001.2016.0000	MANUTENCAO E FUNCIONAMENTO ADMINISTRATIVO			4.804.759,89	4.804.759,89
08.122.0001.2016.0034	MANUTENCAO E FUNCIONAMENTO ADMINISTRATIVO			4.804.759,89	4.804.759,89
08.122.0001.2195.0000	REMUNERACAO DE PESSOAL ATIVO DO MUNICIPIO E ENCARGOS SOCIAIS			14.340.382,19	14.340.382,19
08.122.0001.2195.0035	REMUNERACAO DE PESSOAL ATIVO DO MUNICIPIO E ENCARGOS SOCIAIS			14.340.382,19	14.340.382,19
08.122.0001.2428.0000	MANUTENCAO DE ORGAOS COLEGIADOS DO MUNICIPIO				
08.122.0001.2428.0002	MANUTENCAO DE ORGAOS COLEGIADOS DO MUNICIPIO				
08.126.0000.0000.0000	TECNOLOGIA DA INFORMACAO		27.337,65		27.337,65
08.126.0001.0000.0000	GESTAO E MANUTENCAO		27.337,65		27.337,65
08.126.0001.1005.0000	AQUISICAO E IMPLANTACAO DE PRODUTOS E SERVICOS DE TI		27.337,65		27.337,65
08.126.0001.1005.0024	AQUISICAO E IMPLANTACAO DE PRODUTOS E SERVICOS DE TI		27.337,65		27.337,65
08.126.0171.0000.0000	GESTAO E FORTALECIMENTO DO SISTEMA UNICO DE ASSISTENCIA SOCIAL				
08.126.0171.1066.0000	DESENVOLVIMENTO DE SISTEMAS DE TIC				
08.126.0171.1066.0004	DESENVOLVIMENTO DE SISTEMAS DE TIC				
08.243.0000.0000.0000	ASSISTENCIA A CRIANCA E AO ADOLESCENTE			63.232.842,32	63.232.842,32
08.243.0001.0000.0000	GESTAO E MANUTENCAO			7.754.632,54	7.754.632,54
08.243.0001.1005.0000	AQUISICAO E IMPLANTACAO DE PRODUTOS E SERVICOS DE TI				
08.243.0001.1005.0025	AQUISICAO E IMPLANTACAO DE PRODUTOS E SERVICOS DE TI				
08.243.0001.1796.0000	AQUISICAO DE EQUIPAMENTOS, MOBILIARIOS E VEICULOS				
08.243.0001.1796.0026	AQUISICAO DE EQUIPAMENTOS, MOBILIARIOS E VEICULOS				
08.243.0001.2016.0000	MANUTENCAO E FUNCIONAMENTO ADMINISTRATIVO			767.673,79	767.673,79
08.243.0001.2016.0036	MANUTENCAO E FUNCIONAMENTO ADMINISTRATIVO			767.673,79	767.673,79

PREFEITURA MUNICIPAL DE FORTALEZA  
ORÇAMENTO SEGURIDADE  
CONSOLIDAÇÃO GERAL DAS DESPESAS

EXERCÍCIO DE 2021

ANEXO 6

CÓDIGO	ESPECIFICAÇÃO	OPERAÇÃO ESPECIAL	PROGRAMA DE TRABALHO		TOTAL
			PROJETO	ATIVIDADE	
08.243.0001.2195.0000	REMUNERACAO DE PESSOAL ATIVO DO MUNICIPIO E ENCARGOS SOCIAIS			6.986.958,75	6.986.958,75
08.243.0001.2195.0037	REMUNERACAO DE PESSOAL ATIVO DO MUNICIPIO E ENCARGOS SOCIAIS			6.986.958,75	6.986.958,75
08.243.0082.0000.0000	GESTAO DE PESSOAS E VALORIZACAO DOS SERVIDORES				
08.243.0082.1454.0000	CAPACITACAO DOS SERVIDORES PUBLICOS DA POLITICA DE DIREITOS DA CRIANCA E ADOLESCENTE				
08.243.0082.1454.0001	CAPACITACAO DOS SERVIDORES PUBLICOS DA POLITICA DE DIREITOS DA CRIANCA E ADOLESCENTE				
08.243.0141.0000.0000	PROTECAO SOCIAL BASICA			12.301.994,81	12.301.994,81
08.243.0141.2281.0000	DESENVOLVIMENTO DAS ACOES DE PRIMEIRA INFANCIA NO SUAS ? CRIANCA FELIZ			12.301.994,81	12.301.994,81
08.243.0141.2281.0001	DESENVOLVIMENTO DAS ACOES DE PRIMEIRA INFANCIA NO SUAS ? CRIANCA FELIZ			2.603.044,81	2.603.044,81
08.243.0141.2281.0002	CARTAO MISSAO INFANCIA			9.698.950,00	9.698.950,00
08.243.0153.0000.0000	MODERNIZACAO DA GESTAO DE RECURSOS LOGISTICOS E SERVICOS COMPARTILHADOS			33.757.644,67	33.757.644,67
08.243.0153.2163.0000	GESTAO DA TERCEIRIZACAO CORPORATIVA DA PMF			33.757.644,67	33.757.644,67
08.243.0153.2163.0002	GESTAO DA TERCEIRIZACAO CORPORATIVA DA PMF - SOCIAL			33.757.644,67	33.757.644,67
08.243.0181.0000.0000	PROMOCAO DOS DIREITOS E PREVENCAO DE VIOLACOES CONTRA CRIANCAS E ADOLESCENTES			84.164,70	84.164,70
08.243.0181.1176.0000	REALIZACAO DE EVENTOS FORMATIVOS PARA PREVENCAO A VIOLENCIA SEXUAL CONTRA CRIANCAS E ADOLESCENTES?? REDE AQUARELA				
08.243.0181.1176.0001	REALIZACAO DE EVENTOS FORMATIVOS PARA PREVENCAO A VIOLENCIA SEXUAL CONTRA CRIANCAS E ADOLESCENTES?? REDE AQUARELA				
08.243.0181.1177.0000	CAPACITACAO DE PROFISSIONAIS PARA O ENFRENTAMENTO A VIOLENCIA SEXUAL CONTRA CRIANCAS E ADOLESCENTES ? REDE AQUARELA				
08.243.0181.1177.0001	CAPACITACAO DE PROFISSIONAIS PARA O ENFRENTAMENTO A VIOLENCIA SEXUAL CONTRA CRIANCAS E ADOLESCENTES ? REDE AQUARELA				
08.243.0181.1202.0000	SENSIBILIZACAO PARA PREVENCAO CONTRA AS VIOLACOES DE DIREITOS DE CRIANCAS E ADOLESCENTES				

PREFEITURA MUNICIPAL DE FORTALEZA  
ORÇAMENTO SEGURIDADE  
CONSOLIDAÇÃO GERAL DAS DESPESAS

EXERCÍCIO DE 2021

ANEXO 6

CÓDIGO	ESPECIFICAÇÃO	OPERAÇÃO ESPECIAL	PROGRAMA DE TRABALHO		TOTAL
			PROJETO	ATIVIDADE	
08.243.0181.1202.0001	SENSIBILIZACAO PARA PREVENCAO CONTRA AS VIOLACOES DE DIREITOS DE CRIANCAS E ADOLESCENTES				
08.243.0181.1526.0000	IMPLANTACAO DE CENTRO INTEGRADO DE REFERENCIA DE CRIANCAS E ADOLESCENTES				
08.243.0181.1526.0001	IMPLANTACAO DE CENTRO INTEGRADO DE REFERENCIA DE CRIANCAS E ADOLESCENTES				
08.243.0181.2040.0000	ESCUA ESPECIALIZADA DA CRIANCA E ADOLESCENTE VITIMA OU TESTEMUNHA DE VIOLENCIA - EP 1522/2020				
08.243.0181.2077.0000	DESENVOLVIMENTO DO SERVICO ESPECIALIZADO EM ABORDAGEM SOCIAL DE CRIANCAS E ADOLESCENTES ? PONTE DE ENCONTRO			2.490,95	2.490,95
08.243.0181.2077.0001	DESENVOLVIMENTO DO SERVICO ESPECIALIZADO EM ABORDAGEM SOCIAL DE CRIANCAS E ADOLESCENTES ? PONTE DE ENCONTRO			2.490,95	2.490,95
08.243.0181.2078.0000	REALIZACAO DE ATENDIMENTO MULTIDISCIPLINAR A CRIANCAS E ADOLESCENTES EM SITUACAO DE VIOLENCIA SEXUAL, E SUAS FAMILIAS ? REDE AQUARELA			81.673,75	81.673,75
08.243.0181.2078.0001				81.673,75	81.673,75
08.243.0181.2079.0000	MANUTENCAO DO COMITE DE SUB-REGISTRO CIVIL DE NASCIMENTO				
08.243.0181.2079.0001	MANUTENCAO DO COMITE DE SUB-REGISTRO CIVIL DE NASCIMENTO				
08.243.0186.0000.0000	GESTAO DAS UNIDADES DO SISTEMA DE GARANTIA DE DIREITOS				
08.243.0186.2046.0000	MANUTENCAO E FUNCIONAMENTO DO CONSELHO DE DEFESA DOS DIREITOS DA CRIANCA E ADOLESCENTE				
08.243.0186.2046.0001	MANUTENCAO E FUNCIONAMENTO DO CONSELHO DE DEFESA DOS DIREITOS DA CRIANCA E ADOLESCENTE				
08.243.0186.2067.0000	FORMACAO CONTINUADA PARA OS CONSELHEIROS TUTELARES				
08.243.0186.2067.0001	FORMACAO CONTINUADA PARA OS CONSELHEIROS TUTELARES				
08.243.0186.2068.0000	CAPACITACAO PARA OS PROFISSIONAIS E OPERADORES DAS UNIDADES DO SGD				
08.243.0186.2068.0001	CAPACITACAO PARA OS PROFISSIONAIS E OPERADORES DAS UNIDADES DO SGD				
08.243.0186.2110.0000	MANUTENCAO DO CENTRO INTEGRADO DE REFERENCIA DE CRIANCAS E ADOLESCENTES				

PREFEITURA MUNICIPAL DE FORTALEZA  
ORÇAMENTO SEGURIDADE  
CONSOLIDAÇÃO GERAL DAS DESPESAS

EXERCÍCIO DE 2021

ANEXO 6

CÓDIGO	ESPECIFICAÇÃO	OPERAÇÃO ESPECIAL	PROGRAMA DE TRABALHO		TOTAL
			PROJETO	ATIVIDADE	
08.243.0186.2110.0001	MANUTENCAO DO CENTRO INTEGRADO DE REFERENCIA DE CRIANCAS E ADOLESCENTES				
08.243.0195.0000.0000	GESTAO EXECUTIVA E INTERSETORIAL DO PLANO MUNICIPAL PELA PRIMEIRA INFANCIA DE FORTALEZA ? PMPIF			76.349,07	76.349,07
08.243.0195.1210.0000	REALIZACAO DE EVENTOS DIRECIONADOS A PRIMEIRA INFANCIA				
08.243.0195.1210.0001	REALIZACAO DE EVENTOS DIRECIONADOS A PRIMEIRA INFANCIA				
08.243.0195.2081.0000	MONITORAMENTOS E ASSESSORAMENTO DAS ACOES DO PMPIF			76.349,07	76.349,07
08.243.0195.2081.0001	MONITORAMENTOS E ASSESSORAMENTO DAS ACOES DO PMPIF			76.349,07	76.349,07
08.243.0210.0000.0000	PROTECAO SOCIAL ESPECIAL DE MEDIA COMPLEXIDADE				
08.243.0210.2229.0000	DESENVOLVIMENTO DE ACOES ESTRATEGICAS DO PETI				
08.243.0210.2229.0001	DESENVOLVIMENTO DE ACOES ESTRATEGICAS DO PETI				
08.243.0211.0000.0000	PROTECAO SOCIAL ESPECIAL DE ALTA COMPLEXIDADE			9.258.056,53	9.258.056,53
08.243.0211.2230.0000	MANUTENCAO DO SERVICO DE ACOLHIMENTO INSTITUCIONAL DE CRIANCAS E ADOLESCENTES			9.258.056,53	9.258.056,53
08.243.0211.2230.0001	MANUTENCAO DO SERVICO DE ACOLHIMENTO INSTITUCIONAL DE CRIANCAS E ADOLESCENTES			9.258.056,53	9.258.056,53
08.243.0215.0000.0000	CADA VIDA IMPORTA				
08.243.0215.1002.0000	REALIZACAO DE PARCERIAS COM ORGANIZACOES DA SOCIEDADE CIVIL PARA DESENVOLVER ACOES DE REDUCAO DE HOMICIDIOS DE ADOLESCENTES				
08.243.0215.1002.0001	REALIZACAO DE PARCERIAS COM ORGANIZACOES DA SOCIEDADE CIVIL PARA DESENVOLVER ACOES DE REDUCAO DE HOMICIDIOS DE ADOLESCENTES				
08.243.0215.1002.0002	ACOES DE PREVENCAO DE HOMICIDIOS NA ADOLESCENCIA				
08.243.0215.1007.0000	IMPLANTACAO DA CASA ABRIGO DESTINADA A ADOLESCENTES AMEACADOS				
08.243.0215.1007.0001	IMPLANTACAO DA CASA ABRIGO DESTINADA A ADOLESCENTES AMEACADOS				
08.243.0215.2009.0000	DESENVOLVIMENTO DO SERVICO DE ACOMPANHAMENTO COMUNITARIO DE MEDIDAS SOCIOEDUCATIVAS EM MEIO ABERTO, EM PARCERIA COM A SOCIEDADE CIVIL				

PREFEITURA MUNICIPAL DE FORTALEZA  
ORÇAMENTO SEGURIDADE  
CONSOLIDAÇÃO GERAL DAS DESPESAS

EXERCÍCIO DE 2021

ANEXO 6

CÓDIGO	ESPECIFICAÇÃO	OPERAÇÃO ESPECIAL	PROGRAMA DE TRABALHO		TOTAL
			PROJETO	ATIVIDADE	
08.243.0215.2009.0001	DESENVOLVIMENTO DO SERVIÇO DE ACOMPANHAMENTO COMUNITÁRIO DE MEDIDAS SOCIOEDUCATIVAS EM MEIO ABERTO, EM PARCERIA COM A SOCIEDADE CIVIL				
08.244.0000.0000.0000	ASSISTENCIA COMUNITARIA		896.064,76	58.430.818,26	59.326.883,02
08.244.0141.0000.0000	PROTECAO SOCIAL BASICA			31.392.329,02	31.392.329,02
08.244.0141.1389.0000	PROMOCAO DA INTEGRACAO AO MUNDO DO TRABALHO - ACESSUAS TRABALHO				
08.244.0141.1389.0001	PROMOCAO DA INTEGRACAO AO MUNDO DO TRABALHO - ACESSUAS TRABALHO				
08.244.0141.1961.0000	IMPLANTACAO DE EQUIPAMENTOS DE PROTECAO SOCIAL BASICA				
08.244.0141.1961.0001	IMPLANTACAO DE EQUIPAMENTOS DE PROTECAO SOCIAL BASICA				
08.244.0141.2021.0000	DESENVOLVIMENTO DOS SERVICOS DE PROTECAO SOCIAL BASICA			11.884.768,45	11.884.768,45
08.244.0141.2021.0001	DESENVOLVIMENTO DOS SERVICOS DE PROTECAO SOCIAL BASICA			11.884.768,45	11.884.768,45
08.244.0141.2021.0002	APOIO AO NUCLEO DE ACAO SOCIAL LOGOS - EP/LOM				
08.244.0141.2243.0000	DESENVOLVIMENTO DO SERVIÇO DE CONVIVENCIA E FORTALECIMENTO DE VINCULOS			1.055.515,58	1.055.515,58
08.244.0141.2243.0001	DESENVOLVIMENTO DO SERVIÇO DE CONVIVENCIA E FORTALECIMENTO DE VINCULOS			1.055.515,58	1.055.515,58
08.244.0141.2280.0000	ATENDIMENTO AO BENEFICIARIO DO BENEFICIO DE PRESTACAO CONTINUADA - BPC ESCOLA				
08.244.0141.2280.0001	ATENDIMENTO AO BENEFICIARIO DO BENEFICIO DE PRESTACAO CONTINUADA - BPC ESCOLA				
08.244.0141.2566.0000	CONCESSAO DE BENEFICIOS EVENTUAIS			18.452.044,99	18.452.044,99
08.244.0141.2566.0001	CONCESSAO DE BENEFICIOS EVENTUAIS			18.452.044,99	18.452.044,99
08.244.0171.0000.0000	GESTAO E FORTALECIMENTO DO SISTEMA UNICO DE ASSISTENCIA SOCIAL		896.064,76	8.049.898,67	8.945.963,43
08.244.0171.1464.0000	REALIZACAO DE CAPACITACOES PARA CONSELHEIROS				
08.244.0171.1464.0001	REALIZACAO DE CAPACITACOES PARA CONSELHEIROS				
08.244.0171.1466.0000	REALIZACAO DE ESTUDOS E PESQUISAS		895.000,00		895.000,00
08.244.0171.1466.0001	REALIZACAO DE ESTUDOS E PESQUISAS		895.000,00		895.000,00
08.244.0171.1579.0000	REALIZACAO DA CONFERENCIA MUNICIPAL DE ASSISTENCIA SOCIAL		1.064,76		1.064,76
08.244.0171.1579.0001	REALIZACAO DA CONFERENCIA MUNICIPAL DE ASSISTENCIA SOCIAL		1.064,76		1.064,76



PREFEITURA MUNICIPAL DE FORTALEZA  
ORÇAMENTO SEGURIDADE  
CONSOLIDAÇÃO GERAL DAS DESPESAS

EXERCÍCIO DE 2021

ANEXO 6

CÓDIGO	ESPECIFICAÇÃO	OPERAÇÃO ESPECIAL	PROGRAMA DE TRABALHO		TOTAL
			PROJETO	ATIVIDADE	
08.244.0171.2011.0000	FORTALECIMENTO DAS INSTANCIAS DE CONTROLE SOCIAL - CMAS (IGD SUAS / IGD PBF)			88.673,38	88.673,38
08.244.0171.2011.0001	FORTALECIMENTO DAS INSTANCIAS DE CONTROLE SOCIAL - CMAS (IGD SUAS / IGD PBF)			88.673,38	88.673,38
08.244.0171.2014.0000	GESTAO DO CADASTRO UNICO E DO BOLSA FAMILIA - IGD PBF			7.960.147,88	7.960.147,88
08.244.0171.2014.0001	GESTAO DO CADASTRO UNICO E DO BOLSA FAMILIA - IGD PBF			7.960.147,88	7.960.147,88
08.244.0171.2029.0000	APRIMORAMENTO DA GESTAO DO SUAS - IGD SUAS			1.077,41	1.077,41
08.244.0171.2029.0001	APRIMORAMENTO DA GESTAO DO SUAS - IGD SUAS			1.077,41	1.077,41
08.244.0210.0000.0000	PROTECAO SOCIAL ESPECIAL DE MEDIA COMPLEXIDADE			14.345.240,95	14.345.240,95
08.244.0210.1475.0000	IMPLANTACAO DE EQUIPAMENTOS DE PROTECAO SOCIAL ESPECIAL DE MEDIA COMPLEXIDADE				
08.244.0210.1475.0001	IMPLANTACAO DE EQUIPAMENTOS DE PROTECAO SOCIAL ESPECIAL DE MEDIA COMPLEXIDADE				
08.244.0210.2028.0000	DESENVOLVIMENTO DOS SERVICOS DE PROTECAO SOCIAL ESPECIAL DE MEDIA COMPLEXIDADE			14.345.240,95	14.345.240,95
08.244.0210.2028.0001	DESENVOLVIMENTO DOS SERVICOS DE PROTECAO SOCIAL ESPECIAL DE MEDIA COMPLEXIDADE			14.345.240,95	14.345.240,95
08.244.0211.0000.0000	PROTECAO SOCIAL ESPECIAL DE ALTA COMPLEXIDADE			4.643.349,62	4.643.349,62
08.244.0211.1105.0000	IMPLANTACAO DE EQUIPAMENTOS DE PROTECAO SOCIAL ESPECIAL DE ALTA COMPLEXIDADE				
08.244.0211.1105.0001	IMPLANTACAO DE EQUIPAMENTOS DE PROTECAO SOCIAL ESPECIAL DE ALTA COMPLEXIDADE				
08.244.0211.1472.0000	CONSTRUCAO E/OU REFORMA DE EQUIPAMENTOS DE PROTECAO SOCIAL ESPECIAL DE ALTA COMPLEXIDADE				
08.244.0211.1472.0001	CONSTRUCAO E/OU REFORMA DE EQUIPAMENTOS DE PROTECAO SOCIAL ESPECIAL DE ALTA COMPLEXIDADE				
08.244.0211.2027.0000	DESENVOLVIMENTO DOS SERVICOS DE PROTECAO SOCIAL ESPECIAL DE ALTA COMPLEXIDADE			4.643.349,62	4.643.349,62
08.244.0211.2027.0001	DESENVOLVIMENTO DOS SERVICOS DE PROTECAO SOCIAL ESPECIAL DE ALTA COMPLEXIDADE			4.643.349,62	4.643.349,62
08.244.0211.2027.0002	DESENVOLVIMENTO DOS SERVICOS DE PROTECAO SOCIAL ESPECIAL DE ALTA COMPLEXIDADE - APOIO AO PROGRAMA HOUSING FIRST				

CÓDIGO	ESPECIFICAÇÃO	OPERAÇÃO ESPECIAL	PROGRAMA DE TRABALHO		TOTAL
			PROJETO	ATIVIDADE	
08.244.0212.0000.0000	ATENCAO E REINERCAO SOCIAL DE USUARIOS DE DROGAS E SEUS FAMILIARES EM SITUACAO DE VULNERABILIDADE				
08.244.0212.1492.0000	APOIO A REINERCAO DE USUARIOS DE DROGAS NO MERCADO FORMAL DE TRABALHO - ACOLHER E TRANSFORMAR				
08.244.0212.1492.0004	APOIO A REINERCAO DE USUARIOS DE DROGAS NO MERCADO DE TRABALHO - ACOLHER E TRANSFORMAR				
08.244.0212.2257.0000	APOIO AOS USUARIOS DE DROGAS E SEUS FAMILIARES COM FOCO NA REDUCAO DE DANOS				
08.244.0212.2257.0001	APOIO AOS USUARIOS DE DROGAS E SEUS FAMILIARES COM FOCO NA REDUCAO DE DANOS				
08.244.0212.2257.0002	VARAL DE DIVULGACAO E REDUCAO DE DANOS				
08.244.0212.2261.0000	GERENCIAMENTO DO CENTRO INTEGRADO DE REFERENCIA SOBRE DROGAS ? CIRD				
08.244.0212.2261.0002	DESENVOLVIMENTO INTEGRADO DE ACOES DE CULTURA, ESPORTE E LAZER VISANDO A REINERCAO SOCIAL DE USUARIOS DE DROGAS				
08.244.0212.2261.0003	REALIZACAO DE ATIVIDADES DIRECIONADOS AOS PROFISSIONAIS DA REDE DE CUIDADO				
08.244.0212.2261.0004	REALIZACAO DE TERAPIAS COMPLEMENTARES INTEGRATIVAS DIRECIONADAS A USUARIAS E MAES DE CRIANCAS DE 0 A 6 ANOS				
08.244.0212.2262.0000	APOIO AO FUNCIONAMENTO DO CIRD, CONSELHO MUNICIPAL SOBRE DROGA E COMITES TERRITORIAIS				
08.244.0212.2262.0001	APOIO AO FUNCIONAMENTO DO CIRD, CONSELHO MUNICIPAL SOBRE DROGAS E COMITES TERRITORIAIS				
08.244.0213.0000.0000	PREVENCAO AO USO INDEVIDO DE ALCOOL, CRACK E OUTRAS DROGAS				
08.244.0213.1494.0000	REALIZACAO DE EVENTOS				
08.244.0213.1494.0001	REALIZACAO DE EVENTOS DE PREVENCAO E ENFRENTAMENTO AO USO INDEVIDO DE DROGAS				
08.244.0213.1495.0000	REALIZACAO DE ACOES FORMATIVAS PARA A PREVENCAO AO USO INDEVIDO DE DROGAS				
08.244.0213.1495.0001	REALIZACAO DE ACOES FORMATIVAS PARA A PREVENCAO AO USO INDEVIDO DE DROGAS				
08.306.0000.0000.0000	ALIMENTACAO E NUTRICAO				486.211,71

PREFEITURA MUNICIPAL DE FORTALEZA  
ORÇAMENTO SEGURIDADE  
CONSOLIDAÇÃO GERAL DAS DESPESAS

EXERCÍCIO DE 2021

ANEXO 6

CÓDIGO	ESPECIFICAÇÃO	OPERAÇÃO ESPECIAL	PROGRAMA DE TRABALHO		TOTAL
			PROJETO	ATIVIDADE	
08.306.0160.0000.0000	SEGURANCA ALIMENTAR E NUTRICIONAL - SAN			486.211,71	486.211,71
08.306.0160.1161.0000	REALIZACAO DA CONFERENCIA MUNICIPAL DE SAN				
08.306.0160.1161.0001	REALIZACAO DA CONFERENCIA MUNICIPAL DE SAN				
08.306.0160.1162.0000	APOIO A ENTIDADES DA SOCIEDADE CIVIL PARA REALIZACAO DE ACOES DE				
	SAN				
08.306.0160.1162.0001	APOIO A ENTIDADES DA SOCIEDADE CIVIL PARA REALIZACAO DE ACOES DE				
	SAN				
08.306.0160.1331.0000	DESENVOLVIMENTO DE ESTUDOS E PESQUISAS SOBRE SAN				
08.306.0160.1331.0001	DESENVOLVIMENTO DE ESTUDOS E PESQUISAS SOBRE SAN				
08.306.0160.1333.0000	IMPLANTACAO DE EQUIPAMENTOS VOLTADOS A SEGURANCA ALIMENTAR				
08.306.0160.1333.0001	IMPLANTACAO DE EQUIPAMENTOS VOLTADOS A SEGURANCA ALIMENTAR				
08.306.0160.1521.0000	PROMOCAO DE ACOES DE FORMACAO CONTINUADA EM SAN				
08.306.0160.1521.0001	PROMOCAO DE ACOES DE FORMACAO CONTINUADA EM SAN				
08.306.0160.1522.0000	CONSOLIDACAO DO SISTEMA MUNICIPAL DE SAN - SISAN				
08.306.0160.1522.0001	CONSOLIDACAO DO SISTEMA MUNICIPAL DE SAN - SISAN				
08.306.0160.2012.0000	MANUTENCAO DOS RESTAURANTES POPULARES			486.211,71	486.211,71
08.306.0160.2012.0001	MANUTENCAO DOS RESTAURANTES POPULARES			486.211,71	486.211,71
09.000.0000.0000.0000	PREVIDENCIA SOCIAL			1.065.216.998,53	1.065.216.998,53
09.122.0000.0000.0000	ADMINISTRACAO GERAL			433.780.609,58	433.780.609,58
09.122.0001.0000.0000	GESTAO E MANUTENCAO			433.780.609,58	433.780.609,58
09.122.0001.1796.0000	AQUISICAO DE EQUIPAMENTOS, MOBILIARIOS E VEICULOS				
09.122.0001.1796.0014	AQUISICAO DE EQUIPAMENTOS, MOBILIARIOS E VEICULOS				
09.122.0001.2016.0000	MANUTENCAO E FUNCIONAMENTO ADMINISTRATIVO			33.222.086,74	33.222.086,74
09.122.0001.2016.0015	MANUTENCAO E FUNCIONAMENTO ADMINISTRATIVO			33.222.086,74	33.222.086,74
09.122.0001.2195.0000	REMUNERACAO DE PESSOAL ATIVO DO MUNICIPIO E ENCARGOS SOCIAIS			4.643.098,85	4.643.098,85
09.122.0001.2195.0016	REMUNERACAO DE PESSOAL ATIVO DO MUNICIPIO E ENCARGOS SOCIAIS			4.643.098,85	4.643.098,85
09.122.0001.2900.0000	PAGAMENTO DE PESSOAL INATIVO E PENSIONISTA DO MUNICIPIO E ENCARGOS SOCIAIS			395.915.423,99	395.915.423,99

PREFEITURA MUNICIPAL DE FORTALEZA  
ORÇAMENTO SEGURIDADE  
CONSOLIDAÇÃO GERAL DAS DESPESAS

EXERCÍCIO DE 2021

ANEXO 6

CÓDIGO	ESPECIFICAÇÃO	OPERAÇÃO ESPECIAL	PROGRAMA DE TRABALHO		TOTAL
			PROJETO	ATIVIDADE	
09.122.0001.2900.0001	PAGAMENTO DE PESSOAL INATIVO E PENSIONISTA DO MUNICIPIO E ENCARGOS SOCIAIS			395.915.423,99	395.915.423,99
09.126.0000.0000.0000	TECNOLOGIA DA INFORMACAO				
09.126.0001.0000.0000	GESTAO E MANUTENCAO				
09.126.0001.1005.0000	AQUISICAO E IMPLANTACAO DE PRODUTOS E SERVICOS DE TI				
09.126.0001.1005.0013	AQUISICAO E IMPLANTACAO DE PRODUTOS E SERVICOS DE TI				
09.131.0000.0000.0000	COMUNICACAO SOCIAL				
09.131.0001.0000.0000	GESTAO E MANUTENCAO				
09.131.0001.2656.0000	DIVULGACAO EM MIDIA IMPRESSA				
09.131.0001.2656.0001	DIVULGACAO EM MIDIA IMPRESSA				
09.272.0000.0000.0000	PREVIDÊNCIA DO REGIME ESTATUTÁRIO			631.436.388,95	631.436.388,95
09.272.0001.0000.0000	GESTAO E MANUTENCAO			631.436.388,95	631.436.388,95
09.272.0001.2900.0000	PAGAMENTO DE PESSOAL INATIVO E PENSIONISTA DO MUNICIPIO E ENCARGOS SOCIAIS			631.436.388,95	631.436.388,95
09.272.0001.2900.0002	PAGAMENTO DE PESSOAL INATIVO E PENSIONISTA DO MUNICIPIO E ENCARGOS SOCIAIS			631.436.388,95	631.436.388,95
10.000.0000.0000.0000	SAUDE		71.035.003,48	2.702.147.698,64	2.773.182.702,12
10.122.0000.0000.0000	ADMINISTRACAO GERAL		7.599.466,67	413.153.977,21	420.753.443,88
10.122.0001.0000.0000	GESTAO E MANUTENCAO			366.805.890,52	366.805.890,52
10.122.0001.1068.0000	DESENVOLVIMENTO DE PROJETOS EM PARCERIA PUBLICO - PRIVADA				
10.122.0001.1068.0004	DESENVOLVIMENTO DE PROJETOS EM PARCERIA - PUBLICO PRIVADA				
10.122.0001.1068.0005	DESENVOLVIMENTO DE PROJETOS EM PARCERIA PUBLICO - PRIVADA				
10.122.0001.1796.0000	AQUISICAO DE EQUIPAMENTOS, MOBILIARIOS E VEICULOS				
10.122.0001.1796.0015	AQUISICAO DE EQUIPAMENTOS, MOBILIARIOS E VEICULOS				
10.122.0001.1796.0040	AQUISICAO DE EQUIPAMENTOS, MOBILIARIOS E VEICULOS				
10.122.0001.2016.0000	MANUTENCAO E FUNCIONAMENTO ADMINISTRATIVO			72.129.634,18	72.129.634,18
10.122.0001.2016.0016	MANUTENCAO E FUNCIONAMENTO ADMINISTRATIVO			6.780.025,17	6.780.025,17
10.122.0001.2016.0024	MANUTENCAO E FUNCIONAMENTO ADMINISTRATIVO			20.194.271,11	20.194.271,11
10.122.0001.2016.0025	MANUTENCAO E FUNCIONAMENTO ADMINISTRATIVO			45.155.337,90	45.155.337,90
10.122.0001.2016.0049	MANUTENCAO E FUNCIONAMENTO ADMINISTRATIVO				

PREFEITURA MUNICIPAL DE FORTALEZA  
ORÇAMENTO SEGURIDADE  
CONSOLIDAÇÃO GERAL DAS DESPESAS

EXERCÍCIO DE 2021

ANEXO 6

CÓDIGO	ESPECIFICAÇÃO	OPERAÇÃO ESPECIAL	PROGRAMA DE TRABALHO		TOTAL
			PROJETO	ATIVIDADE	
10.122.0001.2195.0000	REMUNERACAO DE PESSOAL ATIVO DO MUNICIPIO E ENCARGOS SOCIAIS			133.553.702,42	133.553.702,42
10.122.0001.2195.0017	REMUNERACAO DE PESSOAL ATIVO DO MUNICIPIO E ENCARGOS SOCIAIS			2.555.272,79	2.555.272,79
10.122.0001.2195.0027	REMUNERACAO DE PESSOAL ATIVO DO MUNICIPIO E ENCARGOS SOCIAIS - SEDE SMS			130.998.429,63	130.998.429,63
10.122.0001.2941.0000	MANUTENCAO DO PROGRAMA DE ASSISTENCIA A SAUDE			161.122.553,92	161.122.553,92
10.122.0001.2941.0001	MANUTENCAO DO PROGRAMA DE ASSISTENCIA A SAUDE			161.122.553,92	161.122.553,92
10.122.0120.0000.0000	GESTAO ESTRATEGICA E PARTICIPATIVA DO SUS			481.804,20	481.804,20
10.122.0120.1055.0000	APOIO E REALIZACAO DE CONFERENCIAS E PLENARIAS				
10.122.0120.1055.0001	APOIO E REALIZACAO DE CONFERENCIAS TEMATICAS				
10.122.0120.2479.0000	GESTAO E MANUTENCAO DO CONSELHO MUNICIPAL DE SAUDE E DOS INSTRUMENTOS DE PARTICIPACAO			481.804,20	481.804,20
10.122.0120.2479.0001	GESTAO E MANUTENCAO DO CONSELHO MUNICIPAL DE SAUDE E DOS INSTRUMENTOS DE PARTICIPACAO			481.804,20	481.804,20
10.122.0121.0000.0000	GESTAO DO TRABALHO E EDUCACAO NA SAUDE			10.849.831,69	10.849.831,69
10.122.0121.2495.0000	GESTAO E MANUTENCAO DAS ACOES DA POLITICA DE EDUCACAO PERMANENTE EM SAUDE			10.849.831,69	10.849.831,69
10.122.0121.2495.0001	GESTAO E MANUTENCAO DAS ACOES DA POLITICA DE EDUCACAO PERMANENTE EM SAUDE			10.849.831,69	10.849.831,69
10.122.0206.0000.0000	PROGRAMA DE FORTALECIMENTO DE INCLUSAO SOCIAL E REDES DE ATENCAO - PROREDES		7.599.466,67		7.599.466,67
10.122.0206.1796.0000	AQUISICAO DE EQUIPAMENTOS, MOBILIARIOS E VEICULOS		7.599.466,67		7.599.466,67
10.122.0206.1796.0052	AQUISICAO DE EQUIPAMENTOS, MOBILIARIOS E VEICULOS		7.599.466,67		7.599.466,67
10.122.2020.0000.0000	ENFRENTAMENTO DE EMERGENCIA DE SAUDE DECORRENTE DO CORONAVIRUS			35.016.450,80	35.016.450,80
10.122.2020.2133.0000	ENFRENTAMENTO DA EMERGENCIA COVID19			35.016.450,80	35.016.450,80
10.122.2020.2133.0001	ENFRENTAMENTO DA EMERGENCIA COVID19				
10.122.2020.2133.0002	ENFRENTAMENTO DA EMERGENCIA COVID19			35.016.450,80	35.016.450,80
10.126.0000.0000.0000	TECNOLOGIA DA INFORMACAO		6.547.560,97		6.547.560,97
10.126.0001.0000.0000	GESTAO E MANUTENCAO		6.547.560,97		6.547.560,97
10.126.0001.1005.0000	AQUISICAO E IMPLANTACAO DE PRODUTOS E SERVICOS DE TI		6.547.560,97		6.547.560,97

PREFEITURA MUNICIPAL DE FORTALEZA  
ORÇAMENTO SEGURIDADE  
CONSOLIDAÇÃO GERAL DAS DESPESAS

EXERCÍCIO DE 2021

ANEXO 6

CÓDIGO	ESPECIFICAÇÃO	OPERAÇÃO ESPECIAL	PROGRAMA DE TRABALHO		TOTAL
			PROJETO	ATIVIDADE	
10.126.0001.1005.0014	AQUISICAO E IMPLANTACAO DE PRODUTOS E SERVICOS DE TI		6.211.742,86		6.211.742,86
10.126.0001.1005.0019	AQUISICAO E IMPLANTACAO DE PRODUTOS E SERVICOS DE TI		332.579,11		332.579,11
10.126.0001.1005.0020	AQUISICAO E IMPLANTACAO DE PRODUTOS E SERVICOS DE TI		3.239,00		3.239,00
10.128.0000.0000.0000	FORMACAO DE RECURSOS HUMANOS				
10.128.0121.0000.0000	GESTAO DO TRABALHO E EDUCACAO NA SAUDE				
10.128.0121.2252.0000	VALORIZACAO DA GESTAO DO TRABALHO				
10.128.0121.2252.0001	VALORIZACAO DA GESTAO DO TRABALHO				
10.301.0000.0000.0000	ATENCAO BASICA		316.316,91	579.404.272,06	579.720.588,97
10.301.0119.0000.0000	ATENCAO PRIMARIA A SAUDE		316.316,91	579.404.272,06	579.720.588,97
10.301.0119.1686.0000	AMPLIACAO, REFORMA E MANUTENCAO PREDIAL DE UNIDADES DE SAUDE		316.316,91		316.316,91
10.301.0119.1686.0001	AMPLIACAO, REFORMA E MANUTENCAO DE UNIDADES DE SAUDE		316.316,91		316.316,91
10.301.0119.1686.0002	REFORMA E REVITALIZACAO DO POSTO ANASTACIO MAGALHAES - EP/LOM				
10.301.0119.1687.0000	IMPLANTACAO DE UNIDADES DE SAUDE				
10.301.0119.1687.0001	IMPLANTACAO DE UNIDADES DE SAUDE				
10.301.0119.1687.0002	IMPLANTACAO DE UNIDADE DE SAUDE BASICA - BAIRRO SANTA MARIA - EP/LOM - 1046				
10.301.0119.2195.0000	REMUNERACAO DE PESSOAL ATIVO DO MUNICIPIO E ENCARGOS SOCIAIS			350.805.045,30	350.805.045,30
10.301.0119.2195.0028	REMUNERACAO DE PESSOAL ATIVO DO MUNICIPIO E ENCARGOS SOCIAIS - SEDE REGIONAIS			83.850.916,79	83.850.916,79
10.301.0119.2195.0047	REMUNERACAO DE PESSOAL ATIVO DO MUNICIPIO E ENCARGOS SOCIAIS - AGENTES COMUNITARIOS DE SAUDE			85.401.313,91	85.401.313,91
10.301.0119.2195.0048	REMUNERACAO DE PESSOAL ATIVO DO MUNICIPIO E ENCARGOS SOCIAIS - PSF / REGIONAIS			181.552.814,60	181.552.814,60
10.301.0119.2504.0000	GESTAO E MANUTENCAO DAS ACOES DA ATENCAO PRIMARIA A SAUDE			228.599.226,76	228.599.226,76
10.301.0119.2504.0001	GESTAO E MANUTENCAO DAS ACOES DA ATENCAO PRIMARIA A SAUDE			226.954.415,75	226.954.415,75
10.301.0119.2504.0002	GESTAO E MANUTENCAO DAS ACOES DA ATENCAO PRIMARIA A SAUDE - SAUDE BUCAL			1.644.811,01	1.644.811,01

PREFEITURA MUNICIPAL DE FORTALEZA  
ORÇAMENTO SEGURIDADE  
CONSOLIDAÇÃO GERAL DAS DESPESAS

EXERCÍCIO DE 2021

ANEXO 6

CÓDIGO	ESPECIFICAÇÃO	OPERAÇÃO ESPECIAL	PROGRAMA DE TRABALHO		
			PROJETO	ATIVIDADE	TOTAL
10.302.0000.0000.0000	ASSISTENCIA HOSPITALAR E AMBULATORIAL		55.722.457,01	1.591.374.317,60	1.647.096.774,61
10.302.0001.0000.0000	GESTAO E MANUTENCAO			363.442.388,49	363.442.388,49
10.302.0001.2195.0000	REMUNERACAO DE PESSOAL ATIVO DO MUNICIPIO E ENCARGOS SOCIAIS			363.442.388,49	363.442.388,49
10.302.0001.2195.0026	REMUNERACAO DE PESSOAL ATIVO DO MUNICIPIO E ENCARGOS SOCIAIS			363.442.388,49	363.442.388,49
10.302.0123.0000.0000	ATENCAO ESPECIALIZADA A SAUDE		50.861.989,68	1.062.707.675,51	1.113.569.665,19
10.302.0123.1053.0000	AMPLIACAO, REFORMA E MANUTENCAO DA REDE PSICOSSOCIAL				
10.302.0123.1053.0001	AMPLIACAO, REFORMA E MANUTENCAO DA REDE PSICOSSOCIAL				
10.302.0123.1617.0000	IMPLANTACAO DA REDE PSICOSSOCIAL				
10.302.0123.1617.0001	IMPLANTACAO DA REDE PSICOSSOCIAL				
10.302.0123.1618.0000	IMPLANTACAO DE EQUIPAMENTOS DE ATENCAO ESPECIALIZADA A SAUDE		19.271.199,59		19.271.199,59
10.302.0123.1618.0001	IMPLANTACAO DE EQUIPAMENTOS DE ATENCAO ESPECIALIZADA A SAUDE		19.271.199,59		19.271.199,59
10.302.0123.1618.0002	IMPLANTACAO DE EQUIPAMENTOS DE ATENCAO ESPECIALIZADA A SAUDE				
10.302.0123.1618.0003	IMPLANTACAO DE EQUIPAMENTOS DE ATENCAO ESPECIALIZADA EM SAUDE - EP/LOM - 1037/2020				
10.302.0123.1638.0000	PROGRAMA DE ORTESES, PROTESES E MEIOS AUXILIARES DE LOCOMOCAO - OPME		702.456,50		702.456,50
10.302.0123.1638.0001	PROGRAMA DE ORTESES, PROTESES E MEIOS AUXILIARES DE LOCOMOCAO - OPME		702.456,50		702.456,50
10.302.0123.1641.0000	AMPLIACAO, REFORMA E MANUTENCAO PREDIAL DE EQUIPAMENTO DE ATENCAO ESPECIALIZADA A SAUDE		30.888.333,59		30.888.333,59
10.302.0123.1641.0001	AMPLIACAO, REFORMA E MANUTENCAO PREDIAL DE EQUIPAMENTO DE ATENCAO ESPECIALIZADA A SAUDE		30.888.333,59		30.888.333,59
10.302.0123.1796.0000	AQUISICAO DE EQUIPAMENTOS, MOBILIARIOS E VEICULOS				
10.302.0123.1796.0056	AQUISICAO DE EQUIPAMENTOS, MOBILIARIOS E VEICULOS				
10.302.0123.1796.0058	AQUISICAO DE EQUIPAMENTOS, MOBILIARIOS E VEICULOS				
10.302.0123.1796.0059	AQUISICAO DE EQUIPAMENTOS, MOBILIARIOS E VEICULOS				
10.302.0123.1796.0060	AQUISICAO DE EQUIPAMENTOS, MOBILIARIOS E VEICULOS				

PREFEITURA MUNICIPAL DE FORTALEZA  
ORÇAMENTO SEGURIDADE  
CONSOLIDAÇÃO GERAL DAS DESPESAS

EXERCÍCIO DE 2021

ANEXO 6

CÓDIGO	ESPECIFICAÇÃO	OPERAÇÃO ESPECIAL	PROGRAMA DE TRABALHO		
			PROJETO	ATIVIDADE	TOTAL
10.302.0123.1796.0061	AQUISICAO DE EQUIPAMENTOS, MOBILIARIOS E VEICULOS				
10.302.0123.1796.0062	AQUISICAO DE EQUIPAMENTOS, MOBILIARIOS E VEICULOS				
10.302.0123.1796.0063	AQUISICAO DE EQUIPAMENTOS, MOBILIARIOS E VEICULOS				
10.302.0123.1796.0064	AQUISICAO DE EQUIPAMENTOS, MOBILIARIOS E VEICULOS				
10.302.0123.2503.0000	REMUNERACAO DE PESSOAL ATIVO DO MUNICIPIO E ENCARGOS SOCIAIS - ATENCAO ESPECIALIZADA A SAUDE			214.101.459,08	214.101.459,08
10.302.0123.2503.0001	REMUNERACAO DE PESSOAL ATIVO DO MUNICIPIO E ENCARGOS SOCIAIS - ATENCAO ESPECIALIZADA			214.101.459,08	214.101.459,08
10.302.0123.2514.0000	GESTAO E MANUTENCAO DE ATENCAO DA REDE PSICOSSOCIAL			21.203.266,28	21.203.266,28
10.302.0123.2514.0001	GESTAO E MANUTENCAO DE ATENCAO DA REDE PSICOSSOCIAL			21.203.266,28	21.203.266,28
10.302.0123.2528.0000	GESTAO E MANUTENCAO DAS ACOES DA ATENCAO ESPECIALIZADA EM SAUDE - REDE PROPRIA			460.867.305,09	460.867.305,09
10.302.0123.2528.0001	GESTAO E MANUTENCAO DAS ACOES DA ATENCAO ESPECIALIZADA EM SAUDE - REDE PROPRIA			460.867.305,09	460.867.305,09
10.302.0123.2540.0000	GESTAO E MANUTENCAO DAS ACOES DA ATENCAO ESPECIALIZADA EM SAUDE - REDE PUBLICA FEDERAL, ESTADUAL E REDE COMPLEMENTAR			324.417.163,38	324.417.163,38
10.302.0123.2540.0005	GESTAO E MANUTENCAO DAS ACOES DA ATENCAO ESPECIALIZADA EM SAUDE - REDE PUBLICA FEDERAL, ESTADUAL E REDE COMPLEMENTAR			324.417.163,38	324.417.163,38
10.302.0123.2621.0000	MANUTENCAO DA REDE DE HOSPITAIS DO MUNICIPIO			42.118.481,68	42.118.481,68
10.302.0123.2621.0001	MANUTENCAO DA REDE DE HOSPITAIS DO MUNICIPIO			5.182.239,25	5.182.239,25
10.302.0123.2621.0003	MANUTENCAO DA REDE DE HOSPITAIS DO MUNICIPIO			11.488.337,82	11.488.337,82
10.302.0123.2621.0004	MANUTENCAO DA REDE DE HOSPITAIS DO MUNICIPIO			9.111.816,76	9.111.816,76
10.302.0123.2621.0005	MANUTENCAO DA REDE DE HOSPITAIS DO MUNICIPIO				
10.302.0123.2621.0006	MANUTENCAO DA REDE DE HOSPITAIS DO MUNICIPIO			6.724.482,44	6.724.482,44
10.302.0123.2621.0007	MANUTENCAO DA REDE DE HOSPITAIS DO MUNICIPIO				
10.302.0123.2621.0008	MANUTENCAO DA REDE DE HOSPITAIS DO MUNICIPIO			6.857.448,73	6.857.448,73
10.302.0123.2621.0009	MANUTENCAO DA REDE DE HOSPITAIS DO MUNICIPIO			2.754.156,68	2.754.156,68
10.302.0124.0000.0000	ATENCAO TERCIARIA A SAUDE		1.444.437,12	165.224.253,60	166.668.690,72
10.302.0124.1645.0000	AQUISICAO DE EQUIPAMENTOS, MOBILIARIOS E VEICULOS - HMDZAN				
10.302.0124.1645.0002	AQUISICAO DE EQUIPAMENTOS, MOBILIARIOS E VEICULOS				
10.302.0124.1645.0003	AQUISICAO DE EQUIPAMENTO SERVICO DE REPRODUCAO HUMANA ASSISTIDA DA POLICLINICA DR. LUSMAR VERAS - EP/LOM				



PREFEITURA MUNICIPAL DE FORTALEZA  
ORÇAMENTO SEGURIDADE  
CONSOLIDAÇÃO GERAL DAS DESPESAS

EXERCÍCIO DE 2021

ANEXO 6

CÓDIGO	ESPECIFICAÇÃO	OPERAÇÃO ESPECIAL	PROGRAMA DE TRABALHO		TOTAL
			PROJETO	ATIVIDADE	
10.302.0124.1648.0000	AMPLIACAO, REFORMA E AQUISICAO DE EQUIPAMENTOS		1.444.437,12		1.444.437,12
10.302.0124.1648.0001	AMPLIACAO, REFORMA E AQUISICAO DE EQUIPAMENTOS		1.444.437,12		1.444.437,12
10.302.0124.2470.0000	ASSISTENCIA HOSPITALAR DE URGENCIA E EMERGENCIA			138.580.246,45	138.580.246,45
10.302.0124.2470.0001	ASSISTENCIA HOSPITALAR DE URGENCIA E EMERGENCIA			138.580.246,45	138.580.246,45
10.302.0124.2545.0000	MANUTENCAO DO HOSPITAL E MATERNIDADE DRA ZILDA ARNS NEUMANN			25.579.373,06	25.579.373,06
10.302.0124.2545.0001	MANUTENCAO DO HOSPITAL E MATERNIDADE DRA ZILDA ARNS NEUMANN			25.579.373,06	25.579.373,06
10.302.0124.2875.0000	AQUISICAO DE ORTESE/PROTESE E MATERIAL ESPECIALIZADO HOSPITALAR			1.064.634,09	1.064.634,09
10.302.0124.2875.0001	AQUISICAO DE ORTESE/PROTESE E MATERIAL ESPECIALIZADO HOSPITALAR			1.064.634,09	1.064.634,09
10.302.0206.0000.0000	PROGRAMA DE FORTALECIMENTO DE INCLUSAO SOCIAL E REDES DE ATENCAO - PROREDES		3.416.030,21		3.416.030,21
10.302.0206.1023.0000	DESENVOLVIMENTO INSTITUCIONAL DA SECRETARIA MUNICIPAL DA SAUDE - PROREDES		3.416.030,21		3.416.030,21
10.302.0206.1023.0002	DESENVOLVIMENTO INSTITUCIONAL DA SECRETARIA MUNICIPAL DA SAUDE - PROREDES		3.416.030,21		3.416.030,21
10.303.0000.0000.0000	SUORTE PROFILATICO E TERAPEUTICO			24.912.690,95	24.912.690,95
10.303.0127.0000.0000	ASSISTENCIA FARMACEUTICA			24.912.690,95	24.912.690,95
10.303.0127.2518.0000	GESTAO E MANUTENCAO DAS ACOES DA ASSISTENCIA FARMACEUTICA			24.912.690,95	24.912.690,95
10.303.0127.2518.0001	GESTAO E MANUTENCAO DAS ACOES EM SAUDE DA ASSISTENCIA FARMACEUTICA			24.912.690,95	24.912.690,95
10.304.0000.0000.0000	VIGILANCIA SANITARIA			80.675.990,78	80.675.990,78
10.304.0128.0000.0000	VIGILANCIA A SAUDE			80.675.990,78	80.675.990,78
10.304.0128.2086.0000	PROMOVER A DEFESA SANITARIA ANIMAL			6.206.259,59	6.206.259,59
10.304.0128.2086.0001	PROMOVER A DEFESA SANITARIA ANIMAL			6.163.248,19	6.163.248,19
10.304.0128.2086.0002	MANUTENCAO DA CLINICA VETERINARIA DO MUNICIPIO DE FORTALEZA			43.011,40	43.011,40
10.304.0128.2195.0000	REMUNERACAO DE PESSOAL ATIVO DO MUNICIPIO E ENCARGOS SOCIAIS			54.948.242,25	54.948.242,25

PREFEITURA MUNICIPAL DE FORTALEZA  
ORÇAMENTO SEGURIDADE  
CONSOLIDAÇÃO GERAL DAS DESPESAS

EXERCÍCIO DE 2021

ANEXO 6

CÓDIGO	ESPECIFICAÇÃO	OPERAÇÃO ESPECIAL	PROGRAMA DE TRABALHO		TOTAL
			PROJETO	ATIVIDADE	
10.304.0128.2195.0029	REMUNERACAO DE PESSOAL ATIVO DO MUNICIPIO E ENCARGOS SOCIAIS - VIGILANCIA			54.948.242,25	54.948.242,25
10.304.0128.2239.0000	GESTAO E MANUTENCAO DAS ACOES DAS POLITICAS DE VIGILANCIA EM SAUDE			19.521.488,94	19.521.488,94
10.304.0128.2239.0001	MANUTENCAO DAS ACOES DAS POLITICAS DE VIGILANCIA EM SAUDE - SANITARIA, AMBIENTAL E EPIDEMIOLOGICA			19.521.488,94	19.521.488,94
10.305.0000.0000.0000	VIGILANCIA EPIDEMIOLOGICA			3.275.876,95	3.275.876,95
10.305.0128.0000.0000	VIGILANCIA A SAUDE			3.275.876,95	3.275.876,95
10.305.0128.2044.0000	GESTAO E MANUTENCAO DAS ACOES DA REDE DE ATENCAO AS CONDICoes CRONICAS			3.275.876,95	3.275.876,95
10.305.0128.2044.0005	GESTAO E MANUTENCAO DAS ACOES DA REDE DE ATENCAO AS CONDICoes CRONICAS			3.275.876,95	3.275.876,95
10.451.0000.0000.0000	INFRA-ESTRUTURA URBANA		849.201,92		849.201,92
10.451.0206.0000.0000	PROGRAMA DE FORTALECIMENTO DE INCLUSAO SOCIAL E REDES DE ATENCAO - PROREDES		849.201,92		849.201,92
10.451.0206.1445.0000	CONSTRUCAO DE EQUIPAMENTOS DE SAUDE		849.201,92		849.201,92
10.451.0206.1445.0002	CONSTRUCAO DE EQUIPAMENTOS DE SAUDE		849.201,92		849.201,92
10.846.0000.0000.0000	OUTROS ENCARGOS ESPECIAIS			9.350.573,09	9.350.573,09
10.846.0012.0000.0000	ENCARGOS GERAIS DO MUNICIPIO			9.350.573,09	9.350.573,09
10.846.0012.2348.0000	CUMPRIMENTO DE SENTENCAS JUDICIAIS			9.350.573,09	9.350.573,09
10.846.0012.2348.0002	CUMPRIMENTO DE SENTENCAS JUDICIAIS			9.350.573,09	9.350.573,09
28.000.0000.0000.0000	ENCARGOS ESPECIAIS	155.425,03			
28.846.0000.0000.0000	OUTROS ENCARGOS ESPECIAIS	155.425,03			
28.846.0012.0000.0000	ENCARGOS GERAIS DO MUNICIPIO	155.425,03			
28.846.0012.0017.0000	CONTRIBUCAO PARA FORMACAO DO PASEP	155.425,03			
28.846.0012.0017.0005	CONTRIBUCAO PARA FORMACAO DO PASEP	155.425,03			
<b>TOTAL</b>		<b>155.425,03</b>	<b>71.958.405,89</b>	<b>3.908.659.711,54</b>	<b>3.980.773.542,46</b>

PREFEITURA MUNICIPAL DE FORTALEZA  
ORÇAMENTO SEGURIDADE  
CONSOLIDAÇÃO GERAL DAS DESPESAS

EXERCÍCIO DE 2021

ANEXO 6

CÓDIGO	ESPECIFICAÇÃO	PROGRAMA DE TRABALHO			
		OPERAÇÃO ESPECIAL	PROJETO	ATIVIDADE	TOTAL
08.000.0000.0000.0000	ASSISTENCIA SOCIAL		923.402,41	141.295.014,37	142.218.416,78
08.122.0000.0000.0000	ADMINISTRACAO GERAL			19.145.142,08	19.145.142,08
08.122.0001.0000.0000	GESTAO E MANUTENCAO			19.145.142,08	19.145.142,08
08.122.0001.1796.0000	AQUISICAO DE EQUIPAMENTOS, MOBILIARIOS E VEICULOS				
08.122.0001.1796.0025	AQUISICAO DE EQUIPAMENTOS, MOBILIARIOS E VEICULOS				
08.122.0001.1917.0000	APOIO E REALIZACAO DE EVENTOS				
08.122.0001.1917.0003	APOIO E REALIZACAO DE EVENTOS				
08.122.0001.2016.0000	MANUTENCAO E FUNCIONAMENTO ADMINISTRATIVO			4.804.759,89	4.804.759,89
08.122.0001.2016.0034	MANUTENCAO E FUNCIONAMENTO ADMINISTRATIVO			4.804.759,89	4.804.759,89
08.122.0001.2195.0000	REMUNERACAO DE PESSOAL ATIVO DO MUNICIPIO E ENCARGOS SOCIAIS			14.340.382,19	14.340.382,19
08.122.0001.2195.0035	REMUNERACAO DE PESSOAL ATIVO DO MUNICIPIO E ENCARGOS SOCIAIS			14.340.382,19	14.340.382,19
08.122.0001.2428.0000	MANUTENCAO DE ORGAOS COLEGIADOS DO MUNICIPIO				
08.122.0001.2428.0002	MANUTENCAO DE ORGAOS COLEGIADOS DO MUNICIPIO				
08.126.0000.0000.0000	TECNOLOGIA DA INFORMACAO		27.337,65		27.337,65
08.126.0001.0000.0000	GESTAO E MANUTENCAO		27.337,65		27.337,65
08.126.0001.1005.0000	AQUISICAO E IMPLANTACAO DE PRODUTOS E SERVICOS DE TI		27.337,65		27.337,65
08.126.0001.1005.0024	AQUISICAO E IMPLANTACAO DE PRODUTOS E SERVICOS DE TI		27.337,65		27.337,65
08.126.0171.0000.0000	GESTAO E FORTALECIMENTO DO SISTEMA UNICO DE ASSISTENCIA SOCIAL				
08.126.0171.1066.0000	DESENVOLVIMENTO DE SISTEMAS DE TIC				
08.126.0171.1066.0004	DESENVOLVIMENTO DE SISTEMAS DE TIC				
08.243.0000.0000.0000	ASSISTENCIA A CRIANCA E AO ADOLESCENTE			63.232.842,32	63.232.842,32
08.243.0001.0000.0000	GESTAO E MANUTENCAO			7.754.632,54	7.754.632,54
08.243.0001.1005.0000	AQUISICAO E IMPLANTACAO DE PRODUTOS E SERVICOS DE TI				
08.243.0001.1005.0025	AQUISICAO E IMPLANTACAO DE PRODUTOS E SERVICOS DE TI				
08.243.0001.1796.0000	AQUISICAO DE EQUIPAMENTOS, MOBILIARIOS E VEICULOS				
08.243.0001.1796.0026	AQUISICAO DE EQUIPAMENTOS, MOBILIARIOS E VEICULOS				
08.243.0001.2016.0000	MANUTENCAO E FUNCIONAMENTO ADMINISTRATIVO			767.673,79	767.673,79
08.243.0001.2016.0036	MANUTENCAO E FUNCIONAMENTO ADMINISTRATIVO			767.673,79	767.673,79

PREFEITURA MUNICIPAL DE FORTALEZA  
ORÇAMENTO SEGURIDADE  
CONSOLIDAÇÃO GERAL DAS DESPESAS

EXERCÍCIO DE 2021

ANEXO 6

CÓDIGO	ESPECIFICAÇÃO	PROGRAMA DE TRABALHO			TOTAL
		OPERAÇÃO ESPECIAL	PROJETO	ATIVIDADE	
08.243.0001.2195.0000	REMUNERACAO DE PESSOAL ATIVO DO MUNICIPIO E ENCARGOS SOCIAIS			6.986.958,75	6.986.958,75
08.243.0001.2195.0037	REMUNERACAO DE PESSOAL ATIVO DO MUNICIPIO E ENCARGOS SOCIAIS			6.986.958,75	6.986.958,75
08.243.0082.0000.0000	GESTAO DE PESSOAS E VALORIZACAO DOS SERVIDORES				
08.243.0082.1454.0000	CAPACITACAO DOS SERVIDORES PUBLICOS DA POLITICA DE DIREITOS DA CRIANCA E ADOLESCENTE				
08.243.0082.1454.0001	CAPACITACAO DOS SERVIDORES PUBLICOS DA POLITICA DE DIREITOS DA CRIANCA E ADOLESCENTE				
08.243.0141.0000.0000	PROTECAO SOCIAL BASICA			12.301.994,81	12.301.994,81
08.243.0141.2281.0000	DESENVOLVIMENTO DAS ACOES DE PRIMEIRA INFANCIA NO SUAS ? CRIANCA FELIZ			12.301.994,81	12.301.994,81
08.243.0141.2281.0001	DESENVOLVIMENTO DAS ACOES DE PRIMEIRA INFANCIA NO SUAS ? CRIANCA FELIZ			2.603.044,81	2.603.044,81
08.243.0141.2281.0002	CARTAO MISSAO INFANCIA			9.698.950,00	9.698.950,00
08.243.0153.0000.0000	MODERNIZACAO DA GESTAO DE RECURSOS LOGISTICOS E SERVICOS COMPARTILHADOS			33.757.644,67	33.757.644,67
08.243.0153.2163.0000	GESTAO DA TERCEIRIZACAO CORPORATIVA DA PMF			33.757.644,67	33.757.644,67
08.243.0153.2163.0002	GESTAO DA TERCEIRIZACAO CORPORATIVA DA PMF - SOCIAL			33.757.644,67	33.757.644,67
08.243.0181.0000.0000	PROMOCAO DOS DIREITOS E PREVENCAO DE VIOLACOES CONTRA CRIANCAS E ADOLESCENTES			84.164,70	84.164,70
08.243.0181.1176.0000	REALIZACAO DE EVENTOS FORMATIVOS PARA PREVENCAO A VIOLENCIA SEXUAL CONTRA CRIANCAS E ADOLESCENTES?? REDE AQUARELA				
08.243.0181.1176.0001	REALIZACAO DE EVENTOS FORMATIVOS PARA PREVENCAO A VIOLENCIA SEXUAL CONTRA CRIANCAS E ADOLESCENTES?? REDE AQUARELA				
08.243.0181.1177.0000	CAPACITACAO DE PROFISSIONAIS PARA O ENFRENTAMENTO A VIOLENCIA SEXUAL CONTRA CRIANCAS E ADOLESCENTES ? REDE AQUARELA				
08.243.0181.1177.0001	CAPACITACAO DE PROFISSIONAIS PARA O ENFRENTAMENTO A VIOLENCIA SEXUAL CONTRA CRIANCAS E ADOLESCENTES ? REDE AQUARELA				
08.243.0181.1202.0000	SENSIBILIZACAO PARA PREVENCAO CONTRA AS VIOLACOES DE DIREITOS DE CRIANCAS E ADOLESCENTES				

PREFEITURA MUNICIPAL DE FORTALEZA  
ORÇAMENTO SEGURIDADE  
CONSOLIDAÇÃO GERAL DAS DESPESAS

EXERCÍCIO DE 2021

ANEXO 6

CÓDIGO	ESPECIFICAÇÃO	PROGRAMA DE TRABALHO			TOTAL
		OPERAÇÃO ESPECIAL	PROJETO	ATIVIDADE	
08.243.0181.1202.0001	SENSIBILIZACAO PARA PREVENCAO CONTRA AS VIOLACOES DE DIREITOS DE CRIANCAS E ADOLESCENTES				
08.243.0181.1526.0000	IMPLANTACAO DE CENTRO INTEGRADO DE REFERENCIA DE CRIANCAS E ADOLESCENTES				
08.243.0181.1526.0001	IMPLANTACAO DE CENTRO INTEGRADO DE REFERENCIA DE CRIANCAS E ADOLESCENTES				
08.243.0181.2040.0000	ESCUA ESPECIALIZADA DA CRIANCA E ADOLESCENTE VITIMA OU TESTEMUNHA DE VIOLENCIA - EP 1522/2020				
08.243.0181.2077.0000	DESENVOLVIMENTO DO SERVICO ESPECIALIZADO EM ABORDAGEM SOCIAL DE CRIANCAS E ADOLESCENTES ? PONTE DE ENCONTRO			2.490,95	2.490,95
08.243.0181.2077.0001	DESENVOLVIMENTO DO SERVICO ESPECIALIZADO EM ABORDAGEM SOCIAL DE CRIANCAS E ADOLESCENTES ? PONTE DE ENCONTRO			2.490,95	2.490,95
08.243.0181.2078.0000	REALIZACAO DE ATENDIMENTO MULTIDISCIPLINAR A CRIANCAS E ADOLESCENTES EM SITUACAO DE VIOLENCIA SEXUAL, E SUAS FAMILIAS ? REDE AQUARELA			81.673,75	81.673,75
08.243.0181.2078.0001				81.673,75	81.673,75
08.243.0181.2079.0000	MANUTENCAO DO COMITE DE SUB-REGISTRO CIVIL DE NASCIMENTO				
08.243.0181.2079.0001	MANUTENCAO DO COMITE DE SUB-REGISTRO CIVIL DE NASCIMENTO				
08.243.0186.0000.0000	GESTAO DAS UNIDADES DO SISTEMA DE GARANTIA DE DIREITOS				
08.243.0186.2046.0000	MANUTENCAO E FUNCIONAMENTO DO CONSELHO DE DEFESA DOS DIREITOS DA CRIANCA E ADOLESCENTE				
08.243.0186.2046.0001	MANUTENCAO E FUNCIONAMENTO DO CONSELHO DE DEFESA DOS DIREITOS DA CRIANCA E ADOLESCENTE				
08.243.0186.2067.0000	FORMACAO CONTINUADA PARA OS CONSELHEIROS TUTELARES				
08.243.0186.2067.0001	FORMACAO CONTINUADA PARA OS CONSELHEIROS TUTELARES				
08.243.0186.2068.0000	CAPACITACAO PARA OS PROFISSIONAIS E OPERADORES DAS UNIDADES DO SGD				
08.243.0186.2068.0001	CAPACITACAO PARA OS PROFISSIONAIS E OPERADORES DAS UNIDADES DO SGD				
08.243.0186.2110.0000	MANUTENCAO DO CENTRO INTEGRADO DE REFERENCIA DE CRIANCAS E ADOLESCENTES				

PREFEITURA MUNICIPAL DE FORTALEZA  
ORÇAMENTO SEGURIDADE  
CONSOLIDAÇÃO GERAL DAS DESPESAS

EXERCÍCIO DE 2021

ANEXO 6

CÓDIGO	ESPECIFICAÇÃO	PROGRAMA DE TRABALHO			TOTAL
		OPERAÇÃO ESPECIAL	PROJETO	ATIVIDADE	
08.243.0186.2110.0001	MANUTENCAO DO CENTRO INTEGRADO DE REFERENCIA DE CRIANCAS E ADOLESCENTES				
08.243.0195.0000.0000	GESTAO EXECUTIVA E INTERSETORIAL DO PLANO MUNICIPAL PELA PRIMEIRA INFANCIA DE FORTALEZA ? PMPIF			76.349,07	76.349,07
08.243.0195.1210.0000	REALIZACAO DE EVENTOS DIRECIONADOS A PRIMEIRA INFANCIA				
08.243.0195.1210.0001	REALIZACAO DE EVENTOS DIRECIONADOS A PRIMEIRA INFANCIA				
08.243.0195.2081.0000	MONITORAMENTOS E ACESSORAMENTO DAS ACOES DO PMPIF			76.349,07	76.349,07
08.243.0195.2081.0001	MONITORAMENTOS E ACESSORAMENTO DAS ACOES DO PMPIF			76.349,07	76.349,07
08.243.0210.0000.0000	PROTECAO SOCIAL ESPECIAL DE MEDIA COMPLEXIDADE				
08.243.0210.2229.0000	DESENVOLVIMENTO DE ACOES ESTRATEGICAS DO PETI				
08.243.0210.2229.0001	DESENVOLVIMENTO DE ACOES ESTRATEGICAS DO PETI				
08.243.0211.0000.0000	PROTECAO SOCIAL ESPECIAL DE ALTA COMPLEXIDADE			9.258.056,53	9.258.056,53
08.243.0211.2230.0000	MANUTENCAO DO SERVICO DE ACOLHIMENTO INSTITUCIONAL DE CRIANCAS E ADOLESCENTES			9.258.056,53	9.258.056,53
08.243.0211.2230.0001	MANUTENCAO DO SERVICO DE ACOLHIMENTO INSTITUCIONAL DE CRIANCAS E ADOLESCENTES			9.258.056,53	9.258.056,53
08.243.0215.0000.0000	CADA VIDA IMPORTA				
08.243.0215.1002.0000	REALIZACAO DE PARCERIAS COM ORGANIZACOES DA SOCIEDADE CIVIL PARA DESENVOLVER ACOES DE REDUCAO DE HOMICIDIOS DE ADOLESCENTES				
08.243.0215.1002.0001	REALIZACAO DE PARCERIAS COM ORGANIZACOES DA SOCIEDADE CIVIL PARA DESENVOLVER ACOES DE REDUCAO DE HOMICIDIOS DE ADOLESCENTES				
08.243.0215.1002.0002	ACOES DE PREVENCAO DE HOMICIDIOS NA ADOLESCENCIA				
08.243.0215.1007.0000	IMPLANTACAO DA CASA ABRIGO DESTINADA A ADOLESCENTES AMEACADOS				
08.243.0215.1007.0001	IMPLANTACAO DA CASA ABRIGO DESTINADA A ADOLESCENTES AMEACADOS				
08.243.0215.2009.0000	DESENVOLVIMENTO DO SERVICO DE ACOMPANHAMENTO COMUNITARIO DE MEDIDAS SOCIOEDUCATIVAS EM MEIO ABERTO, EM PARCERIA COM A SOCIEDADE CIVIL				

PREFEITURA MUNICIPAL DE FORTALEZA  
ORÇAMENTO SEGURIDADE  
CONSOLIDAÇÃO GERAL DAS DESPESAS

EXERCÍCIO DE 2021

ANEXO 6

CÓDIGO	ESPECIFICAÇÃO	PROGRAMA DE TRABALHO			TOTAL
		OPERAÇÃO ESPECIAL	PROJETO	ATIVIDADE	
08.243.0215.2009.0001	DESENVOLVIMENTO DO SERVIÇO DE ACOMPANHAMENTO COMUNITÁRIO DE MEDIDAS SOCIOEDUCATIVAS EM MEIO ABERTO, EM PARCERIA COM A SOCIEDADE CIVIL				
08.244.0000.0000.0000	ASSISTENCIA COMUNITARIA		896.064,76	58.430.818,26	59.326.883,02
08.244.0141.0000.0000	PROTECAO SOCIAL BASICA			31.392.329,02	31.392.329,02
08.244.0141.1389.0000	PROMOCAO DA INTEGRACAO AO MUNDO DO TRABALHO - ACESSUAS TRABALHO				
08.244.0141.1389.0001	PROMOCAO DA INTEGRACAO AO MUNDO DO TRABALHO - ACESSUAS TRABALHO				
08.244.0141.1961.0000	IMPLANTACAO DE EQUIPAMENTOS DE PROTECAO SOCIAL BASICA				
08.244.0141.1961.0001	IMPLANTACAO DE EQUIPAMENTOS DE PROTECAO SOCIAL BASICA				
08.244.0141.2021.0000	DESENVOLVIMENTO DOS SERVICOS DE PROTECAO SOCIAL BASICA			11.884.768,45	11.884.768,45
08.244.0141.2021.0001	DESENVOLVIMENTO DOS SERVICOS DE PROTECAO SOCIAL BASICA			11.884.768,45	11.884.768,45
08.244.0141.2021.0002	APOIO AO NUCLEO DE ACAO SOCIAL LOGOS - EP/LOM				
08.244.0141.2243.0000	DESENVOLVIMENTO DO SERVIÇO DE CONVIVENCIA E FORTALECIMENTO DE VINCULOS			1.055.515,58	1.055.515,58
08.244.0141.2243.0001	DESENVOLVIMENTO DO SERVIÇO DE CONVIVENCIA E FORTALECIMENTO DE VINCULOS			1.055.515,58	1.055.515,58
08.244.0141.2280.0000	ATENDIMENTO AO BENEFICIARIO DO BENEFICIO DE PRESTACAO CONTINUADA - BPC ESCOLA				
08.244.0141.2280.0001	ATENDIMENTO AO BENEFICIARIO DO BENEFICIO DE PRESTACAO CONTINUADA - BPC ESCOLA				
08.244.0141.2566.0000	CONCESSAO DE BENEFICIOS EVENTUAIS			18.452.044,99	18.452.044,99
08.244.0141.2566.0001	CONCESSAO DE BENEFICIOS EVENTUAIS			18.452.044,99	18.452.044,99
08.244.0171.0000.0000	GESTAO E FORTALECIMENTO DO SISTEMA UNICO DE ASSISTENCIA SOCIAL		896.064,76	8.049.898,67	8.945.963,43
08.244.0171.1464.0000	REALIZACAO DE CAPACITACOES PARA CONSELHEIROS				
08.244.0171.1464.0001	REALIZACAO DE CAPACITACOES PARA CONSELHEIROS				
08.244.0171.1466.0000	REALIZACAO DE ESTUDOS E PESQUISAS		895.000,00		895.000,00
08.244.0171.1466.0001	REALIZACAO DE ESTUDOS E PESQUISAS		895.000,00		895.000,00
08.244.0171.1579.0000	REALIZACAO DA CONFERENCIA MUNICIPAL DE ASSISTENCIA SOCIAL		1.064,76		1.064,76
08.244.0171.1579.0001	REALIZACAO DA CONFERENCIA MUNICIPAL DE ASSISTENCIA SOCIAL		1.064,76		1.064,76

PREFEITURA MUNICIPAL DE FORTALEZA  
ORÇAMENTO SEGURIDADE  
CONSOLIDAÇÃO GERAL DAS DESPESAS

EXERCÍCIO DE 2021

ANEXO 6

CÓDIGO	ESPECIFICAÇÃO	PROGRAMA DE TRABALHO			TOTAL
		OPERAÇÃO ESPECIAL	PROJETO	ATIVIDADE	
08.244.0171.2011.0000	FORTALECIMENTO DAS INSTANCIAS DE CONTROLE SOCIAL - CMAS (IGD SUAS / IGD PBF)			88.673,38	88.673,38
08.244.0171.2011.0001	FORTALECIMENTO DAS INSTANCIAS DE CONTROLE SOCIAL - CMAS (IGD SUAS / IGD PBF)			88.673,38	88.673,38
08.244.0171.2014.0000	GESTAO DO CADASTRO UNICO E DO BOLSA FAMILIA - IGD PBF			7.960.147,88	7.960.147,88
08.244.0171.2014.0001	GESTAO DO CADASTRO UNICO E DO BOLSA FAMILIA - IGD PBF			7.960.147,88	7.960.147,88
08.244.0171.2029.0000	APRIMORAMENTO DA GESTAO DO SUAS - IGD SUAS			1.077,41	1.077,41
08.244.0171.2029.0001	APRIMORAMENTO DA GESTAO DO SUAS - IGD SUAS			1.077,41	1.077,41
08.244.0210.0000.0000	PROTECAO SOCIAL ESPECIAL DE MEDIA COMPLEXIDADE			14.345.240,95	14.345.240,95
08.244.0210.1475.0000	IMPLANTACAO DE EQUIPAMENTOS DE PROTECAO SOCIAL ESPECIAL DE MEDIA COMPLEXIDADE				
08.244.0210.1475.0001	IMPLANTACAO DE EQUIPAMENTOS DE PROTECAO SOCIAL ESPECIAL DE MEDIA COMPLEXIDADE				
08.244.0210.2028.0000	DESENVOLVIMENTO DOS SERVICOS DE PROTECAO SOCIAL ESPECIAL DE MEDIA COMPLEXIDADE			14.345.240,95	14.345.240,95
08.244.0210.2028.0001	DESENVOLVIMENTO DOS SERVICOS DE PROTECAO SOCIAL ESPECIAL DE MEDIA COMPLEXIDADE			14.345.240,95	14.345.240,95
08.244.0211.0000.0000	PROTECAO SOCIAL ESPECIAL DE ALTA COMPLEXIDADE			4.643.349,62	4.643.349,62
08.244.0211.1105.0000	IMPLANTACAO DE EQUIPAMENTOS DE PROTECAO SOCIAL ESPECIAL DE ALTA COMPLEXIDADE				
08.244.0211.1105.0001	IMPLANTACAO DE EQUIPAMENTOS DE PROTECAO SOCIAL ESPECIAL DE ALTA COMPLEXIDADE				
08.244.0211.1472.0000	CONSTRUCAO E/OU REFORMA DE EQUIPAMENTOS DE PROTECAO SOCIAL ESPECIAL DE ALTA COMPLEXIDADE				
08.244.0211.1472.0001	CONSTRUCAO E/OU REFORMA DE EQUIPAMENTOS DE PROTECAO SOCIAL ESPECIAL DE ALTA COMPLEXIDADE				
08.244.0211.2027.0000	DESENVOLVIMENTO DOS SERVICOS DE PROTECAO SOCIAL ESPECIAL DE ALTA COMPLEXIDADE			4.643.349,62	4.643.349,62
08.244.0211.2027.0001	DESENVOLVIMENTO DOS SERVICOS DE PROTECAO SOCIAL ESPECIAL DE ALTA COMPLEXIDADE			4.643.349,62	4.643.349,62
08.244.0211.2027.0002	DESENVOLVIMENTO DOS SERVICOS DE PROTECAO SOCIAL ESPECIAL DE ALTA COMPLEXIDADE - APOIO AO PROGRAMA HOUSING FIRST				



PREFEITURA MUNICIPAL DE FORTALEZA  
ORÇAMENTO SEGURIDADE  
CONSOLIDAÇÃO GERAL DAS DESPESAS

EXERCÍCIO DE 2021

ANEXO 6

CÓDIGO	ESPECIFICAÇÃO	PROGRAMA DE TRABALHO			TOTAL
		OPERAÇÃO ESPECIAL	PROJETO	ATIVIDADE	
08.244.0212.0000.0000	ATENCAO E REINERCAO SOCIAL DE USUARIOS DE DROGAS E SEUS FAMILIARES EM SITUACAO DE VULNERABILIDADE				
08.244.0212.1492.0000	APOIO A REINERCAO DE USUARIOS DE DROGAS NO MERCADO FORMAL DE TRABALHO - ACOLHER E TRANSFORMAR				
08.244.0212.1492.0004	APOIO A REINERCAO DE USUARIOS DE DROGAS NO MERCADO DE TRABALHO - ACOLHER E TRANSFORMAR				
08.244.0212.2257.0000	APOIO AOS USUARIOS DE DROGAS E SEUS FAMILIARES COM FOCO NA REDUCAO DE DANOS				
08.244.0212.2257.0001	APOIO AOS USUARIOS DE DROGAS E SEUS FAMILIARES COM FOCO NA REDUCAO DE DANOS				
08.244.0212.2257.0002	VARAL DE DIVULGACAO E REDUCAO DE DANOS				
08.244.0212.2261.0000	GERENCIAMENTO DO CENTRO INTEGRADO DE REFERENCIA SOBRE DROGAS ? CIRD				
08.244.0212.2261.0002	DESENVOLVIMENTO INTEGRADO DE ACOES DE CULTURA, ESPORTE E LAZER VISANDO A REINERCAO SOCIAL DE USUARIOS DE DROGAS				
08.244.0212.2261.0003	REALIZACAO DE ATIVIDADES DIRECIONADOS AOS PROFISSIONAIS DA REDE DE CUIDADO				
08.244.0212.2261.0004	REALIZACAO DE TERAPIAS COMPLEMENTARES INTEGRATIVAS DIRECIONADAS A USUARIAS E MAES DE CRIANCAS DE 0 A 6 ANOS				
08.244.0212.2262.0000	APOIO AO FUNCIONAMENTO DO CIRD, CONSELHO MUNICIPAL SOBRE DROGA E COMITES TERRITORIAIS				
08.244.0212.2262.0001	APOIO AO FUNCIONAMENTO DO CIRD, CONSELHO MUNICIPAL SOBRE DROGAS E COMITES TERRITORIAIS				
08.244.0213.0000.0000	PREVENCAO AO USO INDEVIDO DE ALCOOL, CRACK E OUTRAS DROGAS				
08.244.0213.1494.0000	REALIZACAO DE EVENTOS				
08.244.0213.1494.0001	REALIZACAO DE EVENTOS DE PREVENCAO E ENFRENTAMENTO AO USO INDEVIDO DE DROGAS				
08.244.0213.1495.0000	REALIZACAO DE ACOES FORMATIVAS PARA A PREVENCAO AO USO INDEVIDO DE DROGAS				
08.244.0213.1495.0001	REALIZACAO DE ACOES FORMATIVAS PARA A PREVENCAO AO USO INDEVIDO DE DROGAS				
08.306.0000.0000.0000	ALIMENTACAO E NUTRICAO			486.211,71	486.211,71

PREFEITURA MUNICIPAL DE FORTALEZA  
ORÇAMENTO SEGURIDADE  
CONSOLIDAÇÃO GERAL DAS DESPESAS

EXERCÍCIO DE 2021

ANEXO 6

CÓDIGO	ESPECIFICAÇÃO	PROGRAMA DE TRABALHO			TOTAL
		OPERAÇÃO ESPECIAL	PROJETO	ATIVIDADE	
08.306.0160.0000.0000	SEGURANCA ALIMENTAR E NUTRICIONAL - SAN			486.211,71	486.211,71
08.306.0160.1161.0000	REALIZACAO DA CONFERENCIA MUNICIPAL DE SAN				
08.306.0160.1161.0001	REALIZACAO DA CONFERENCIA MUNICIPAL DE SAN				
08.306.0160.1162.0000	SAO APOIO A ENTIDADES DA SOCIEDADE CIVIL PARA REALIZACAO DE ACOES DE				
08.306.0160.1162.0001	SAN SAO APOIO A ENTIDADES DA SOCIEDADE CIVIL PARA REALIZACAO DE ACOES DE				
08.306.0160.1331.0000	DESENVOLVIMENTO DE ESTUDOS E PESQUISAS SOBRE SAN				
08.306.0160.1331.0001	DESENVOLVIMENTO DE ESTUDOS E PESQUISAS SOBRE SAN				
08.306.0160.1333.0000	IMPLANTACAO DE EQUIPAMENTOS VOLTADOS A SEGURANCA ALIMENTAR				
08.306.0160.1333.0001	IMPLANTACAO DE EQUIPAMENTOS VOLTADOS A SEGURANCA ALIMENTAR				
08.306.0160.1521.0000	PROMOCAO DE ACOES DE FORMACAO CONTINUADA EM SAN				
08.306.0160.1521.0001	PROMOCAO DE ACOES DE FORMACAO CONTINUADA EM SAN				
08.306.0160.1522.0000	CONSOLIDACAO DO SISTEMA MUNICIPAL DE SAN - SISAN				
08.306.0160.1522.0001	CONSOLIDACAO DO SISTEMA MUNICIPAL DE SAN - SISAN				
08.306.0160.2012.0000	MANUTENCAO DOS RESTAURANTES POPULARES			486.211,71	486.211,71
08.306.0160.2012.0001	MANUTENCAO DOS RESTAURANTES POPULARES			486.211,71	486.211,71
09.000.0000.0000.0000	PREVIDENCIA SOCIAL			1.065.216.998,53	1.065.216.998,53
09.122.0000.0000.0000	ADMINISTRACAO GERAL			433.780.609,58	433.780.609,58
09.122.0001.0000.0000	GESTAO E MANUTENCAO			433.780.609,58	433.780.609,58
09.122.0001.1796.0000	AQUISICAO DE EQUIPAMENTOS, MOBILIARIOS E VEICULOS				
09.122.0001.1796.0014	AQUISICAO DE EQUIPAMENTOS, MOBILIARIOS E VEICULOS				
09.122.0001.2016.0000	MANUTENCAO E FUNCIONAMENTO ADMINISTRATIVO			33.222.086,74	33.222.086,74
09.122.0001.2016.0015	MANUTENCAO E FUNCIONAMENTO ADMINISTRATIVO			33.222.086,74	33.222.086,74
09.122.0001.2195.0000	REMUNERACAO DE PESSOAL ATIVO DO MUNICIPIO E ENCARGOS SOCIAIS			4.643.098,85	4.643.098,85
09.122.0001.2195.0016	REMUNERACAO DE PESSOAL ATIVO DO MUNICIPIO E ENCARGOS SOCIAIS			4.643.098,85	4.643.098,85
09.122.0001.2900.0000	PAGAMENTO DE PESSOAL INATIVO E PENSIONISTA DO MUNICIPIO E ENCARGOS SOCIAIS			395.915.423,99	395.915.423,99

PREFEITURA MUNICIPAL DE FORTALEZA  
ORÇAMENTO SEGURIDADE  
CONSOLIDAÇÃO GERAL DAS DESPESAS

EXERCÍCIO DE 2021

ANEXO 6

CÓDIGO	ESPECIFICAÇÃO	PROGRAMA DE TRABALHO			TOTAL
		OPERAÇÃO ESPECIAL	PROJETO	ATIVIDADE	
09.122.0001.2900.0001	PAGAMENTO DE PESSOAL INATIVO E PENSIONISTA DO MUNICIPIO E ENCARGOS SOCIAIS			395.915.423,99	395.915.423,99
09.126.0000.0000.0000	TECNOLOGIA DA INFORMACAO				
09.126.0001.0000.0000	GESTAO E MANUTENCAO				
09.126.0001.1005.0000	AQUISICAO E IMPLANTACAO DE PRODUTOS E SERVICOS DE TI				
09.126.0001.1005.0013	AQUISICAO E IMPLANTACAO DE PRODUTOS E SERVICOS DE TI				
09.131.0000.0000.0000	COMUNICACAO SOCIAL				
09.131.0001.0000.0000	GESTAO E MANUTENCAO				
09.131.0001.2656.0000	DIVULGACAO EM MIDIA IMPRESSA				
09.131.0001.2656.0001	DIVULGACAO EM MIDIA IMPRESSA				
09.272.0000.0000.0000	PREVIDÊNCIA DO REGIME ESTATUTÁRIO			631.436.388,95	631.436.388,95
09.272.0001.0000.0000	GESTAO E MANUTENCAO			631.436.388,95	631.436.388,95
09.272.0001.2900.0000	PAGAMENTO DE PESSOAL INATIVO E PENSIONISTA DO MUNICIPIO E ENCARGOS SOCIAIS			631.436.388,95	631.436.388,95
09.272.0001.2900.0002	PAGAMENTO DE PESSOAL INATIVO E PENSIONISTA DO MUNICIPIO E ENCARGOS SOCIAIS			631.436.388,95	631.436.388,95
10.000.0000.0000.0000	SAUDE		71.035.003,48	2.702.147.698,64	2.773.182.702,12
10.122.0000.0000.0000	ADMINISTRACAO GERAL		7.599.466,67	413.153.977,21	420.753.443,88
10.122.0001.0000.0000	GESTAO E MANUTENCAO			366.805.890,52	366.805.890,52
10.122.0001.1068.0000	DESENVOLVIMENTO DE PROJETOS EM PARCERIA PUBLICO - PRIVADA				
10.122.0001.1068.0004	DESENVOLVIMENTO DE PROJETOS EM PARCERIA - PUBLICO PRIVADA				
10.122.0001.1068.0005	DESENVOLVIMENTO DE PROJETOS EM PARCERIA PUBLICO - PRIVADA				
10.122.0001.1796.0000	AQUISICAO DE EQUIPAMENTOS, MOBILIARIOS E VEICULOS				
10.122.0001.1796.0015	AQUISICAO DE EQUIPAMENTOS, MOBILIARIOS E VEICULOS				
10.122.0001.1796.0040	AQUISICAO DE EQUIPAMENTOS, MOBILIARIOS E VEICULOS				
10.122.0001.2016.0000	MANUTENCAO E FUNCIONAMENTO ADMINISTRATIVO			72.129.634,18	72.129.634,18
10.122.0001.2016.0016	MANUTENCAO E FUNCIONAMENTO ADMINISTRATIVO			6.780.025,17	6.780.025,17
10.122.0001.2016.0024	MANUTENCAO E FUNCIONAMENTO ADMINISTRATIVO			20.194.271,11	20.194.271,11
10.122.0001.2016.0025	MANUTENCAO E FUNCIONAMENTO ADMINISTRATIVO			45.155.337,90	45.155.337,90
10.122.0001.2016.0049	MANUTENCAO E FUNCIONAMENTO ADMINISTRATIVO				

PREFEITURA MUNICIPAL DE FORTALEZA  
ORÇAMENTO SEGURIDADE  
CONSOLIDAÇÃO GERAL DAS DESPESAS

EXERCÍCIO DE 2021

ANEXO 6

CÓDIGO	ESPECIFICAÇÃO	OPERAÇÃO ESPECIAL	PROGRAMA DE TRABALHO		TOTAL
			PROJETO	ATIVIDADE	
10.122.0001.2195.0000	REMUNERACAO DE PESSOAL ATIVO DO MUNICIPIO E ENCARGOS SOCIAIS			133.553.702,42	133.553.702,42
10.122.0001.2195.0017	REMUNERACAO DE PESSOAL ATIVO DO MUNICIPIO E ENCARGOS SOCIAIS			2.555.272,79	2.555.272,79
10.122.0001.2195.0027	REMUNERACAO DE PESSOAL ATIVO DO MUNICIPIO E ENCARGOS SOCIAIS - SEDE SMS			130.998.429,63	130.998.429,63
10.122.0001.2941.0000	MANUTENCAO DO PROGRAMA DE ASSISTENCIA A SAUDE			161.122.553,92	161.122.553,92
10.122.0001.2941.0001	MANUTENCAO DO PROGRAMA DE ASSISTENCIA A SAUDE			161.122.553,92	161.122.553,92
10.122.0120.0000.0000	GESTAO ESTRATEGICA E PARTICIPATIVA DO SUS			481.804,20	481.804,20
10.122.0120.1055.0000	APOIO E REALIZACAO DE CONFERENCIAS E PLENARIAS				
10.122.0120.1055.0001	APOIO E REALIZACAO DE CONFERENCIAS TEMATICAS				
10.122.0120.2479.0000	GESTAO E MANUTENCAO DO CONSELHO MUNICIPAL DE SAUDE E DOS INSTRUMENTOS DE PARTICIPACAO			481.804,20	481.804,20
10.122.0120.2479.0001	GESTAO E MANUTENCAO DO CONSELHO MUNICIPAL DE SAUDE E DOS INSTRUMENTOS DE PARTICIPACAO			481.804,20	481.804,20
10.122.0121.0000.0000	GESTAO DO TRABALHO E EDUCACAO NA SAUDE			10.849.831,69	10.849.831,69
10.122.0121.2495.0000	GESTAO E MANUTENCAO DAS ACOES DA POLITICA DE EDUCACAO PERMANENTE EM SAUDE			10.849.831,69	10.849.831,69
10.122.0121.2495.0001	GESTAO E MANUTENCAO DAS ACOES DA POLITICA DE EDUCACAO PERMANENTE EM SAUDE			10.849.831,69	10.849.831,69
10.122.0206.0000.0000	PROGRAMA DE FORTALECIMENTO DE INCLUSAO SOCIAL E REDES DE ATENCAO - PROREDES		7.599.466,67		7.599.466,67
10.122.0206.1796.0000	AQUISICAO DE EQUIPAMENTOS, MOBILIARIOS E VEICULOS		7.599.466,67		7.599.466,67
10.122.0206.1796.0052	AQUISICAO DE EQUIPAMENTOS, MOBILIARIOS E VEICULOS		7.599.466,67		7.599.466,67
10.122.2020.0000.0000	ENFRENTAMENTO DE EMERGENCIA DE SAUDE DECORRENTE DO CORONAVIRUS			35.016.450,80	35.016.450,80
10.122.2020.2133.0000	ENFRENTAMENTO DA EMERGENCIA COVID19			35.016.450,80	35.016.450,80
10.122.2020.2133.0001	ENFRENTAMENTO DA EMERGENCIA COVID19				
10.122.2020.2133.0002	ENFRENTAMENTO DA EMERGENCIA COVID19			35.016.450,80	35.016.450,80
10.126.0000.0000.0000	TECNOLOGIA DA INFORMACAO		6.547.560,97		6.547.560,97
10.126.0001.0000.0000	GESTAO E MANUTENCAO		6.547.560,97		6.547.560,97
10.126.0001.1005.0000	AQUISICAO E IMPLANTACAO DE PRODUTOS E SERVICOS DE TI		6.547.560,97		6.547.560,97

PREFEITURA MUNICIPAL DE FORTALEZA  
ORÇAMENTO SEGURIDADE  
CONSOLIDAÇÃO GERAL DAS DESPESAS

EXERCÍCIO DE 2021

ANEXO 6

CÓDIGO	ESPECIFICAÇÃO	OPERAÇÃO ESPECIAL	PROGRAMA DE TRABALHO		TOTAL
			PROJETO	ATIVIDADE	
10.126.0001.1005.0014	AQUISICAO E IMPLANTACAO DE PRODUTOS E SERVICOS DE TI		6.211.742,86		6.211.742,86
10.126.0001.1005.0019	AQUISICAO E IMPLANTACAO DE PRODUTOS E SERVICOS DE TI		332.579,11		332.579,11
10.126.0001.1005.0020	AQUISICAO E IMPLANTACAO DE PRODUTOS E SERVICOS DE TI		3.239,00		3.239,00
10.128.0000.0000.0000	FORMACAO DE RECURSOS HUMANOS				
10.128.0121.0000.0000	GESTAO DO TRABALHO E EDUCACAO NA SAUDE				
10.128.0121.2252.0000	VALORIZACAO DA GESTAO DO TRABALHO				
10.128.0121.2252.0001	VALORIZACAO DA GESTAO DO TRABALHO				
10.301.0000.0000.0000	ATENCAO BASICA		316.316,91	579.404.272,06	579.720.588,97
10.301.0119.0000.0000	ATENCAO PRIMARIA A SAUDE		316.316,91	579.404.272,06	579.720.588,97
10.301.0119.1686.0000	AMPLIACAO, REFORMA E MANUTENCAO PREDIAL DE UNIDADES DE SAUDE		316.316,91		316.316,91
10.301.0119.1686.0001	AMPLIACAO, REFORMA E MANUTENCAO DE UNIDADES DE SAUDE		316.316,91		316.316,91
10.301.0119.1686.0002	REFORMA E REVITALIZACAO DO POSTO ANASTACIO MAGALHAES - EP/LOM				
10.301.0119.1687.0000	IMPLANTACAO DE UNIDADES DE SAUDE				
10.301.0119.1687.0001	IMPLANTACAO DE UNIDADES DE SAUDE				
10.301.0119.1687.0002	IMPLANTACAO DE UNIDADE DE SAUDE BASICA - BAIRRO SANTA MARIA - EP/LOM - 1046				
10.301.0119.2195.0000	REMUNERACAO DE PESSOAL ATIVO DO MUNICIPIO E ENCARGOS SOCIAIS			350.805.045,30	350.805.045,30
10.301.0119.2195.0028	REMUNERACAO DE PESSOAL ATIVO DO MUNICIPIO E ENCARGOS SOCIAIS - SEDE REGIONAIS			83.850.916,79	83.850.916,79
10.301.0119.2195.0047	REMUNERACAO DE PESSOAL ATIVO DO MUNICIPIO E ENCARGOS SOCIAIS - AGENTES COMUNITARIOS DE SAUDE			85.401.313,91	85.401.313,91
10.301.0119.2195.0048	REMUNERACAO DE PESSOAL ATIVO DO MUNICIPIO E ENCARGOS SOCIAIS - PSF / REGIONAIS			181.552.814,60	181.552.814,60
10.301.0119.2504.0000	GESTAO E MANUTENCAO DAS ACOES DA ATENCAO PRIMARIA A SAUDE			228.599.226,76	228.599.226,76
10.301.0119.2504.0001	GESTAO E MANUTENCAO DAS ACOES DA ATENCAO PRIMARIA A SAUDE			226.954.415,75	226.954.415,75
10.301.0119.2504.0002	GESTAO E MANUTENCAO DAS ACOES DA ATENCAO PRIMARIA A SAUDE - SAUDE BUCAL			1.644.811,01	1.644.811,01

PREFEITURA MUNICIPAL DE FORTALEZA  
ORÇAMENTO SEGURIDADE  
CONSOLIDAÇÃO GERAL DAS DESPESAS

EXERCÍCIO DE 2021

ANEXO 6

CÓDIGO	ESPECIFICAÇÃO	OPERAÇÃO ESPECIAL	PROGRAMA DE TRABALHO		
			PROJETO	ATIVIDADE	TOTAL
10.302.0000.0000.0000	ASSISTENCIA HOSPITALAR E AMBULATORIAL		55.722.457,01	1.591.374.317,60	1.647.096.774,61
10.302.0001.0000.0000	GESTAO E MANUTENCAO			363.442.388,49	363.442.388,49
10.302.0001.2195.0000	REMUNERACAO DE PESSOAL ATIVO DO MUNICIPIO E ENCARGOS SOCIAIS			363.442.388,49	363.442.388,49
10.302.0001.2195.0026	REMUNERACAO DE PESSOAL ATIVO DO MUNICIPIO E ENCARGOS SOCIAIS			363.442.388,49	363.442.388,49
10.302.0123.0000.0000	ATENCAO ESPECIALIZADA A SAUDE		50.861.989,68	1.062.707.675,51	1.113.569.665,19
10.302.0123.1053.0000	AMPLIACAO, REFORMA E MANUTENCAO DA REDE PSICOSSOCIAL				
10.302.0123.1053.0001	AMPLIACAO, REFORMA E MANUTENCAO DA REDE PSICOSSOCIAL				
10.302.0123.1617.0000	IMPLANTACAO DA REDE PSICOSSOCIAL				
10.302.0123.1617.0001	IMPLANTACAO DA REDE PSICOSSOCIAL				
10.302.0123.1618.0000	IMPLANTACAO DE EQUIPAMENTOS DE ATENCAO ESPECIALIZADA A SAUDE		19.271.199,59		19.271.199,59
10.302.0123.1618.0001	IMPLANTACAO DE EQUIPAMENTOS DE ATENCAO ESPECIALIZADA A SAUDE		19.271.199,59		19.271.199,59
10.302.0123.1618.0002	IMPLANTACAO DE EQUIPAMENTOS DE ATENCAO ESPECIALIZADA A SAUDE				
10.302.0123.1618.0003	IMPLANTACAO DE EQUIPAMENTOS DE ATENCAO ESPECIALIZADA EM SAUDE - EP/LOM - 1037/2020				
10.302.0123.1638.0000	PROGRAMA DE ORTESES, PROTESES E MEIOS AUXILIARES DE LOCOMOCAO - OPME		702.456,50		702.456,50
10.302.0123.1638.0001	PROGRAMA DE ORTESES, PROTESES E MEIOS AUXILIARES DE LOCOMOCAO - OPME		702.456,50		702.456,50
10.302.0123.1641.0000	AMPLIACAO, REFORMA E MANUTENCAO PREDIAL DE EQUIPAMENTO DE ATENCAO ESPECIALIZADA A SAUDE		30.888.333,59		30.888.333,59
10.302.0123.1641.0001	AMPLIACAO, REFORMA E MANUTENCAO PREDIAL DE EQUIPAMENTO DE ATENCAO ESPECIALIZADA A SAUDE		30.888.333,59		30.888.333,59
10.302.0123.1796.0000	AQUISICAO DE EQUIPAMENTOS, MOBILIARIOS E VEICULOS				
10.302.0123.1796.0056	AQUISICAO DE EQUIPAMENTOS, MOBILIARIOS E VEICULOS				
10.302.0123.1796.0058	AQUISICAO DE EQUIPAMENTOS, MOBILIARIOS E VEICULOS				
10.302.0123.1796.0059	AQUISICAO DE EQUIPAMENTOS, MOBILIARIOS E VEICULOS				
10.302.0123.1796.0060	AQUISICAO DE EQUIPAMENTOS, MOBILIARIOS E VEICULOS				

PREFEITURA MUNICIPAL DE FORTALEZA  
ORÇAMENTO SEGURIDADE  
CONSOLIDAÇÃO GERAL DAS DESPESAS

EXERCÍCIO DE 2021

ANEXO 6

CÓDIGO	ESPECIFICAÇÃO	OPERAÇÃO ESPECIAL	PROGRAMA DE TRABALHO		
			PROJETO	ATIVIDADE	TOTAL
10.302.0123.1796.0061	AQUISICAO DE EQUIPAMENTOS, MOBILIARIOS E VEICULOS				
10.302.0123.1796.0062	AQUISICAO DE EQUIPAMENTOS, MOBILIARIOS E VEICULOS				
10.302.0123.1796.0063	AQUISICAO DE EQUIPAMENTOS, MOBILIARIOS E VEICULOS				
10.302.0123.1796.0064	AQUISICAO DE EQUIPAMENTOS, MOBILIARIOS E VEICULOS				
10.302.0123.2503.0000	REMUNERACAO DE PESSOAL ATIVO DO MUNICIPIO E ENCARGOS SOCIAIS - ATENCAO ESPECIALIZADA A SAUDE			214.101.459,08	214.101.459,08
10.302.0123.2503.0001	REMUNERACAO DE PESSOAL ATIVO DO MUNICIPIO E ENCARGOS SOCIAIS - ATENCAO ESPECIALIZADA			214.101.459,08	214.101.459,08
10.302.0123.2514.0000	GESTAO E MANUTENCAO DE ATENCAO DA REDE PSICOSSOCIAL			21.203.266,28	21.203.266,28
10.302.0123.2514.0001	GESTAO E MANUTENCAO DE ATENCAO DA REDE PSICOSSOCIAL			21.203.266,28	21.203.266,28
10.302.0123.2528.0000	GESTAO E MANUTENCAO DAS ACOES DA ATENCAO ESPECIALIZADA EM SAUDE - REDE PROPRIA			460.867.305,09	460.867.305,09
10.302.0123.2528.0001	GESTAO E MANUTENCAO DAS ACOES DA ATENCAO ESPECIALIZADA EM SAUDE - REDE PROPRIA			460.867.305,09	460.867.305,09
10.302.0123.2540.0000	GESTAO E MANUTENCAO DAS ACOES DA ATENCAO ESPECIALIZADA EM SAUDE - REDE PUBLICA FEDERAL, ESTADUAL E REDE COMPLEMENTAR			324.417.163,38	324.417.163,38
10.302.0123.2540.0005	GESTAO E MANUTENCAO DAS ACOES DA ATENCAO ESPECIALIZADA EM SAUDE - REDE PUBLICA FEDERAL, ESTADUAL E REDE COMPLEMENTAR			324.417.163,38	324.417.163,38
10.302.0123.2621.0000	MANUTENCAO DA REDE DE HOSPITAIS DO MUNICIPIO			42.118.481,68	42.118.481,68
10.302.0123.2621.0001	MANUTENCAO DA REDE DE HOSPITAIS DO MUNICIPIO			5.182.239,25	5.182.239,25
10.302.0123.2621.0003	MANUTENCAO DA REDE DE HOSPITAIS DO MUNICIPIO			11.488.337,82	11.488.337,82
10.302.0123.2621.0004	MANUTENCAO DA REDE DE HOSPITAIS DO MUNICIPIO			9.111.816,76	9.111.816,76
10.302.0123.2621.0005	MANUTENCAO DA REDE DE HOSPITAIS DO MUNICIPIO				
10.302.0123.2621.0006	MANUTENCAO DA REDE DE HOSPITAIS DO MUNICIPIO			6.724.482,44	6.724.482,44
10.302.0123.2621.0007	MANUTENCAO DA REDE DE HOSPITAIS DO MUNICIPIO				
10.302.0123.2621.0008	MANUTENCAO DA REDE DE HOSPITAIS DO MUNICIPIO			6.857.448,73	6.857.448,73
10.302.0123.2621.0009	MANUTENCAO DA REDE DE HOSPITAIS DO MUNICIPIO			2.754.156,68	2.754.156,68
10.302.0124.0000.0000	ATENCAO TERCIARIA A SAUDE		1.444.437,12	165.224.253,60	166.668.690,72
10.302.0124.1645.0000	AQUISICAO DE EQUIPAMENTOS, MOBILIARIOS E VEICULOS - HMDZAN				
10.302.0124.1645.0002	AQUISICAO DE EQUIPAMENTOS, MOBILIARIOS E VEICULOS				
10.302.0124.1645.0003	AQUISICAO DE EQUIPAMENTO SERVICO DE REPRODUCAO HUMANA ASSISTIDA DA POLICLINICA DR. LUSMAR VERAS - EP/LOM				

PREFEITURA MUNICIPAL DE FORTALEZA  
ORÇAMENTO SEGURIDADE  
CONSOLIDAÇÃO GERAL DAS DESPESAS

EXERCÍCIO DE 2021

ANEXO 6

CÓDIGO	ESPECIFICAÇÃO	OPERAÇÃO ESPECIAL	PROGRAMA DE TRABALHO		
			PROJETO	ATIVIDADE	TOTAL
10.302.0124.1648.0000	AMPLIACAO, REFORMA E AQUISICAO DE EQUIPAMENTOS		1.444.437,12		1.444.437,12
10.302.0124.1648.0001	AMPLIACAO, REFORMA E AQUISICAO DE EQUIPAMENTOS		1.444.437,12		1.444.437,12
10.302.0124.2470.0000	ASSISTENCIA HOSPITALAR DE URGENCIA E EMERGENCIA			138.580.246,45	138.580.246,45
10.302.0124.2470.0001	ASSISTENCIA HOSPITALAR DE URGENCIA E EMERGENCIA			138.580.246,45	138.580.246,45
10.302.0124.2545.0000	MANUTENCAO DO HOSPITAL E MATERNIDADE DRA ZILDA ARNS NEUMANN			25.579.373,06	25.579.373,06
10.302.0124.2545.0001	MANUTENCAO DO HOSPITAL E MATERNIDADE DRA ZILDA ARNS NEUMANN			25.579.373,06	25.579.373,06
10.302.0124.2875.0000	AQUISICAO DE ORTESE/PROTESE E MATERIAL ESPECIALIZADO HOSPITALAR			1.064.634,09	1.064.634,09
10.302.0124.2875.0001	AQUISICAO DE ORTESE/PROTESE E MATERIAL ESPECIALIZADO HOSPITALAR			1.064.634,09	1.064.634,09
10.302.0206.0000.0000	PROGRAMA DE FORTALECIMENTO DE INCLUSAO SOCIAL E REDES DE ATENCAO - PROREDES		3.416.030,21		3.416.030,21
10.302.0206.1023.0000	DESENVOLVIMENTO INSTITUCIONAL DA SECRETARIA MUNICIPAL DA SAUDE - PROREDES		3.416.030,21		3.416.030,21
10.302.0206.1023.0002	DESENVOLVIMENTO INSTITUCIONAL DA SECRETARIA MUNICIPAL DA SAUDE - PROREDES		3.416.030,21		3.416.030,21
10.303.0000.0000.0000	SUORTE PROFILATICO E TERAPEUTICO			24.912.690,95	24.912.690,95
10.303.0127.0000.0000	ASSISTENCIA FARMACEUTICA			24.912.690,95	24.912.690,95
10.303.0127.2518.0000	GESTAO E MANUTENCAO DAS ACOES DA ASSISTENCIA FARMACEUTICA			24.912.690,95	24.912.690,95
10.303.0127.2518.0001	GESTAO E MANUTENCAO DAS ACOES EM SAUDE DA ASSISTENCIA FARMACEUTICA			24.912.690,95	24.912.690,95
10.304.0000.0000.0000	VIGILANCIA SANITARIA			80.675.990,78	80.675.990,78
10.304.0128.0000.0000	VIGILANCIA A SAUDE			80.675.990,78	80.675.990,78
10.304.0128.2086.0000	PROMOVER A DEFESA SANITARIA ANIMAL			6.206.259,59	6.206.259,59
10.304.0128.2086.0001	PROMOVER A DEFESA SANITARIA ANIMAL			6.163.248,19	6.163.248,19
10.304.0128.2086.0002	MANUTENCAO DA CLINICA VETERINARIA DO MUNICIPIO DE FORTALEZA			43.011,40	43.011,40
10.304.0128.2195.0000	REMUNERACAO DE PESSOAL ATIVO DO MUNICIPIO E ENCARGOS SOCIAIS			54.948.242,25	54.948.242,25



PREFEITURA MUNICIPAL DE FORTALEZA  
ORÇAMENTO SEGURIDADE  
CONSOLIDAÇÃO GERAL DAS DESPESAS

EXERCÍCIO DE 2021

ANEXO 6

CÓDIGO	ESPECIFICAÇÃO	PROGRAMA DE TRABALHO			TOTAL
		OPERAÇÃO ESPECIAL	PROJETO	ATIVIDADE	
10.304.0128.2195.0029	REMUNERACAO DE PESSOAL ATIVO DO MUNICIPIO E ENCARGOS SOCIAIS - VIGILANCIA			54.948.242,25	54.948.242,25
10.304.0128.2239.0000	GESTAO E MANUTENCAO DAS ACOES DAS POLITICAS DE VIGILANCIA EM SAUDE			19.521.488,94	19.521.488,94
10.304.0128.2239.0001	MANUTENCAO DAS ACOES DAS POLITICAS DE VIGILANCIA EM SAUDE - SANITARIA, AMBIENTAL E EPIDEMIOLOGICA			19.521.488,94	19.521.488,94
10.305.0000.0000.0000	VIGILANCIA EPIDEMIOLOGICA			3.275.876,95	3.275.876,95
10.305.0128.0000.0000	VIGILANCIA A SAUDE			3.275.876,95	3.275.876,95
10.305.0128.2044.0000	GESTAO E MANUTENCAO DAS ACOES DA REDE DE ATENCAO AS CONDICoes CRONICAS			3.275.876,95	3.275.876,95
10.305.0128.2044.0005	GESTAO E MANUTENCAO DAS ACOES DA REDE DE ATENCAO AS CONDICoes CRONICAS			3.275.876,95	3.275.876,95
10.451.0000.0000.0000	INFRA-ESTRUTURA URBANA		849.201,92		849.201,92
10.451.0206.0000.0000	PROGRAMA DE FORTALECIMENTO DE INCLUSAO SOCIAL E REDES DE ATENCAO - PROREDES		849.201,92		849.201,92
10.451.0206.1445.0000	CONSTRUCAO DE EQUIPAMENTOS DE SAUDE		849.201,92		849.201,92
10.451.0206.1445.0002	CONSTRUCAO DE EQUIPAMENTOS DE SAUDE		849.201,92		849.201,92
10.846.0000.0000.0000	OUTROS ENCARGOS ESPECIAIS			9.350.573,09	9.350.573,09
10.846.0012.0000.0000	ENCARGOS GERAIS DO MUNICIPIO			9.350.573,09	9.350.573,09
10.846.0012.2348.0000	CUMPRIMENTO DE SENTENCAS JUDICIAIS			9.350.573,09	9.350.573,09
10.846.0012.2348.0002	CUMPRIMENTO DE SENTENCAS JUDICIAIS			9.350.573,09	9.350.573,09
28.000.0000.0000.0000	ENCARGOS ESPECIAIS	155.425,03			
28.846.0000.0000.0000	OUTROS ENCARGOS ESPECIAIS	155.425,03			
28.846.0012.0000.0000	ENCARGOS GERAIS DO MUNICIPIO	155.425,03			
28.846.0012.0017.0000	CONTRIBUICAO PARA FORMACAO DO PASEP	155.425,03			
28.846.0012.0017.0005	CONTRIBUICAO PARA FORMACAO DO PASEP	155.425,03			
<b>TOTAL</b>		<b>155.425,03</b>	<b>71.958.405,89</b>	<b>3.908.659.711,54</b>	<b>3.980.773.542,46</b>

PREFEITURA MUNICIPAL DE FORTALEZA  
ORÇAMENTO SEGURIDADE

EXERCÍCIO DE 2021

ANEXO 8

CÓDIGO	ESPECIFICAÇÃO	PROGRAMA DE TRABALHO		
		ORDINÁRIO	VINCULADO	TOTAL
08.000.0000.0000.0000	ASSISTENCIA SOCIAL	115.245.043,03	26.973.373,75	142.218.416,78
08.122.0000.0000.0000	ADMINISTRACAO GERAL	19.145.142,08		19.145.142,08
08.122.0001.0000.0000	GESTAO E MANUTENCAO	19.145.142,08		19.145.142,08
08.122.0001.1796.0000	AQUISICAO DE EQUIPAMENTOS, MOBILIARIOS E VEICULOS			
08.122.0001.1796.0025	AQUISICAO DE EQUIPAMENTOS, MOBILIARIOS E VEICULOS			
08.122.0001.1917.0000	APOIO E REALIZACAO DE EVENTOS			
08.122.0001.1917.0003	APOIO E REALIZACAO DE EVENTOS			
08.122.0001.2016.0000	MANUTENCAO E FUNCIONAMENTO ADMINISTRATIVO	4.804.759,89		4.804.759,89
08.122.0001.2016.0034	MANUTENCAO E FUNCIONAMENTO ADMINISTRATIVO	4.804.759,89		4.804.759,89
08.122.0001.2195.0000	REMUNERACAO DE PESSOAL ATIVO DO MUNICIPIO E ENCARGOS SOCIAIS	14.340.382,19		14.340.382,19
08.122.0001.2195.0035	REMUNERACAO DE PESSOAL ATIVO DO MUNICIPIO E ENCARGOS SOCIAIS	14.340.382,19		14.340.382,19
08.122.0001.2428.0000	MANUTENCAO DE ORGAOS COLEGIADOS DO MUNICIPIO			
08.122.0001.2428.0002	MANUTENCAO DE ORGAOS COLEGIADOS DO MUNICIPIO			
08.126.0000.0000.0000	TECNOLOGIA DA INFORMACAO	27.337,65		27.337,65
08.126.0001.0000.0000	GESTAO E MANUTENCAO	27.337,65		27.337,65
08.126.0001.1005.0000	AQUISICAO E IMPLANTACAO DE PRODUTOS E SERVICOS DE TI	27.337,65		27.337,65
08.126.0001.1005.0024	AQUISICAO E IMPLANTACAO DE PRODUTOS E SERVICOS DE TI	27.337,65		27.337,65
08.126.0171.0000.0000	GESTAO E FORTALECIMENTO DO SISTEMA UNICO DE ASSISTENCIA SOCIAL			
08.126.0171.1066.0000	DESENVOLVIMENTO DE SISTEMAS DE TIC			
08.126.0171.1066.0004	DESENVOLVIMENTO DE SISTEMAS DE TIC			
08.243.0000.0000.0000	ASSISTENCIA A CRIANCA E AO ADOLESCENTE	60.029.637,47	3.203.204,85	63.232.842,32
08.243.0001.0000.0000	GESTAO E MANUTENCAO	7.754.632,54		7.754.632,54
08.243.0001.1005.0000	AQUISICAO E IMPLANTACAO DE PRODUTOS E SERVICOS DE TI			
08.243.0001.1005.0025	AQUISICAO E IMPLANTACAO DE PRODUTOS E SERVICOS DE TI			
08.243.0001.1796.0000	AQUISICAO DE EQUIPAMENTOS, MOBILIARIOS E VEICULOS			
08.243.0001.1796.0026	AQUISICAO DE EQUIPAMENTOS, MOBILIARIOS E VEICULOS			
08.243.0001.2016.0000	MANUTENCAO E FUNCIONAMENTO ADMINISTRATIVO	767.673,79		767.673,79
08.243.0001.2016.0036	MANUTENCAO E FUNCIONAMENTO ADMINISTRATIVO	767.673,79		767.673,79
08.243.0001.2195.0000	REMUNERACAO DE PESSOAL ATIVO DO MUNICIPIO E ENCARGOS SOCIAIS	6.986.958,75		6.986.958,75
08.243.0001.2195.0037	REMUNERACAO DE PESSOAL ATIVO DO MUNICIPIO E ENCARGOS SOCIAIS	6.986.958,75		6.986.958,75
08.243.0082.0000.0000	GESTAO DE PESSOAS E VALORIZACAO DOS SERVIDORES			
08.243.0082.1454.0000	CAPACITACAO DOS SERVIDORES PUBLICOS DA POLITICA DE DIREITOS DA CRIANCA E ADOLESCENTE			

PREFEITURA MUNICIPAL DE FORTALEZA  
ORÇAMENTO SEGURIDADE

EXERCÍCIO DE 2021

ANEXO 8

CÓDIGO	ESPECIFICAÇÃO	PROGRAMA DE TRABALHO		TOTAL
		ORDINÁRIO	VINCULADO	
08.243.0082.1454.0001	CAPACITACAO DOS SERVIDORES PUBLICOS DA POLITICA DE DIREITOS DA CRIANCA E ADOLESCENTE			
08.243.0141.0000.0000	PROTECAO SOCIAL BASICA	10.642.700,44	1.659.294,37	12.301.994,81
08.243.0141.2281.0000	DESENVOLVIMENTO DAS ACOES DE PRIMEIRA INFANCIA NO SUAS ? CRIANCA FELIZ	10.642.700,44	1.659.294,37	12.301.994,81
08.243.0141.2281.0001	DESENVOLVIMENTO DAS ACOES DE PRIMEIRA INFANCIA NO SUAS ? CRIANCA FELIZ	943.750,44	1.659.294,37	2.603.044,81
08.243.0141.2281.0002	CARTAO MISSAO INFANCIA	9.698.950,00		9.698.950,00
08.243.0153.0000.0000	MODERNIZACAO DA GESTAO DE RECURSOS LOGISTICOS E SERVICOS COMPARTILHADOS	33.757.644,67		33.757.644,67
08.243.0153.2163.0000	GESTAO DA TERCEIRIZACAO CORPORATIVA DA PMF	33.757.644,67		33.757.644,67
08.243.0153.2163.0002	GESTAO DA TERCEIRIZACAO CORPORATIVA DA PMF - SOCIAL	33.757.644,67		33.757.644,67
08.243.0181.0000.0000	PROMOCAO DOS DIREITOS E PREVENCAO DE VIOLACOES CONTRA CRIANCAS E ADOLESCENTES	84.164,70		84.164,70
08.243.0181.1176.0000	REALIZACAO DE EVENTOS FORMATIVOS PARA PREVENCAO A VIOLENCIA SEXUAL CONTRA CRIANCAS E ADOLESCENTES?? REDE AQUARELA			
08.243.0181.1176.0001	REALIZACAO DE EVENTOS FORMATIVOS PARA PREVENCAO A VIOLENCIA SEXUAL CONTRA CRIANCAS E ADOLESCENTES?? REDE AQUARELA			
08.243.0181.1177.0000	CAPACITACAO DE PROFISSIONAIS PARA O ENFRENTAMENTO A VIOLENCIA SEXUAL CONTRA CRIANCAS E ADOLESCENTES ? REDE AQUARELA			
08.243.0181.1177.0001	CAPACITACAO DE PROFISSIONAIS PARA O ENFRENTAMENTO A VIOLENCIA SEXUAL CONTRA CRIANCAS E ADOLESCENTES ? REDE AQUARELA			
08.243.0181.1202.0000	SENSIBILIZACAO PARA PREVENCAO CONTRA AS VIOLACOES DE DIREITOS DE CRIANCAS E ADOLESCENTES			
08.243.0181.1202.0001	SENSIBILIZACAO PARA PREVENCAO CONTRA AS VIOLACOES DE DIREITOS DE CRIANCAS E ADOLESCENTES			
08.243.0181.1526.0000	IMPLANTACAO DE CENTRO INTEGRADO DE REFERENCIA DE CRIANCAS E ADOLESCENTES			
08.243.0181.1526.0001	IMPLANTACAO DE CENTRO INTEGRADO DE REFERENCIA DE CRIANCAS E ADOLESCENTES			
08.243.0181.2040.0000	ESCUA ESPECIALIZADA DA CRIANCA E ADOLESCENTE VITIMA OU TESTEMUNHA DE VIOLENCIA - EP 1522/2020			
08.243.0181.2077.0000	DESENVOLVIMENTO DO SERVICO ESPECIALIZADO EM ABORDAGEM SOCIAL DE CRIANCAS E ADOLESCENTES ? PONTE DE ENCONTRO	2.490,95		2.490,95
08.243.0181.2077.0001	DESENVOLVIMENTO DO SERVICO ESPECIALIZADO EM ABORDAGEM SOCIAL DE CRIANCAS E ADOLESCENTES ? PONTE DE ENCONTRO	2.490,95		2.490,95

PREFEITURA MUNICIPAL DE FORTALEZA  
ORÇAMENTO SEGURIDADE

EXERCÍCIO DE 2021

ANEXO 8

CÓDIGO	ESPECIFICAÇÃO	PROGRAMA DE TRABALHO		TOTAL
		ORDINÁRIO	VINCULADO	
08.243.0181.2078.0000	REALIZACAO DE ATENDIMENTO MULTIDISCIPLINAR A CRIANCAS E ADOLESCENTES EM SITUACAO DE VIOLENCIA SEXUAL, E SUAS FAMILIAS ? REDE AQUARELA	81.673,75		81.673,75
08.243.0181.2078.0001	REALIZACAO DE ATENDIMENTO MULTIDISCIPLINAR A CRIANCAS E ADOLESCENTES EM SITUACAO DE VIOLENCIA SEXUAL, E SUAS FAMILIAS ? REDE AQUARELA	81.673,75		81.673,75
08.243.0181.2079.0000	MANUTENCAO DO COMITE DE SUB-REGISTRO CIVIL DE NASCIMENTO			
08.243.0181.2079.0001	MANUTENCAO DO COMITE DE SUB-REGISTRO CIVIL DE NASCIMENTO			
08.243.0186.0000.0000	GESTAO DAS UNIDADES DO SISTEMA DE GARANTIA DE DIREITOS			
08.243.0186.2046.0000	MANUTENCAO E FUNCIONAMENTO DO CONSELHO DE DEFESA DOS DIREITOS DA CRIANCA E ADOLESCENTE			
08.243.0186.2046.0001	MANUTENCAO E FUNCIONAMENTO DO CONSELHO DE DEFESA DOS DIREITOS DA CRIANCA E ADOLESCENTE			
08.243.0186.2067.0000	FORMACAO CONTINUADA PARA OS CONSELHEIROS TUTELARES			
08.243.0186.2067.0001	FORMACAO CONTINUADA PARA OS CONSELHEIROS TUTELARES			
08.243.0186.2068.0000	CAPACITACAO PARA OS PROFISSIONAIS E OPERADORES DAS UNIDADES DO SGD			
08.243.0186.2068.0001	CAPACITACAO PARA OS PROFISSIONAIS E OPERADORES DAS UNIDADES DO SGD			
08.243.0186.2110.0000	MANUTENCAO DO CENTRO INTEGRADO DE REFERENCIA DE CRIANCAS E ADOLESCENTES			
08.243.0186.2110.0001	MANUTENCAO DO CENTRO INTEGRADO DE REFERENCIA DE CRIANCAS E ADOLESCENTES			
08.243.0195.0000.0000	GESTAO EXECUTIVA E INTERSETORIAL DO PLANO MUNICIPAL PELA PRIMEIRA INFANCIA DE FORTALEZA ? PMPF	76.349,07		76.349,07
08.243.0195.1210.0000	REALIZACAO DE EVENTOS DIRECIONADOS A PRIMEIRA INFANCIA			
08.243.0195.1210.0001	REALIZACAO DE EVENTOS DIRECIONADOS A PRIMEIRA INFANCIA			
08.243.0195.2081.0000	MONITORAMENTOS E ASSESSORAMENTO DAS ACOES DO PMPF	76.349,07		76.349,07
08.243.0195.2081.0001	MONITORAMENTOS E ASSESSORAMENTO DAS ACOES DO PMPF	76.349,07		76.349,07
08.243.0210.0000.0000	PROTECAO SOCIAL ESPECIAL DE MEDIA COMPLEXIDADE			
08.243.0210.2229.0000	DESENVOLVIMENTO DE ACOES ESTRATEGICAS DO PETI			
08.243.0210.2229.0001	DESENVOLVIMENTO DE ACOES ESTRATEGICAS DO PETI			
08.243.0211.0000.0000	PROTECAO SOCIAL ESPECIAL DE ALTA COMPLEXIDADE	7.714.146,05	1.543.910,48	9.258.056,53
08.243.0211.2230.0000	MANUTENCAO DO SERVICO DE ACOLHIMENTO INSTITUCIONAL DE CRIANCAS E ADOLESCENTES	7.714.146,05	1.543.910,48	9.258.056,53
08.243.0211.2230.0001	MANUTENCAO DO SERVICO DE ACOLHIMENTO INSTITUCIONAL DE CRIANCAS E ADOLESCENTES	7.714.146,05	1.543.910,48	9.258.056,53
08.243.0215.0000.0000	CADA VIDA IMPORTA			

PREFEITURA MUNICIPAL DE FORTALEZA  
ORÇAMENTO SEGURIDADE

EXERCÍCIO DE 2021

ANEXO 8

CÓDIGO	ESPECIFICAÇÃO	PROGRAMA DE TRABALHO		
		ORDINÁRIO	VINCULADO	TOTAL
08.243.0215.1002.0000	REALIZACAO DE PARCERIAS COM ORGANIZACOES DA SOCIEDADE CIVIL PARA DESENVOLVER ACOES DE REDUCAO DE HOMICIDIOS DE ADOLESCENTES			
08.243.0215.1002.0001	REALIZACAO DE PARCERIAS COM ORGANIZACOES DA SOCIEDADE CIVIL PARA DESENVOLVER ACOES DE REDUCAO DE HOMICIDIOS DE ADOLESCENTES			
08.243.0215.1002.0002	ACOES DE PREVENCAO DE HOMICIDIOS NA ADOLESCENCIA			
08.243.0215.1007.0000	IMPLANTACAO DA CASA ABRIGO DESTINADA A ADOLESCENTES AMEACADOS			
08.243.0215.1007.0001	IMPLANTACAO DA CASA ABRIGO DESTINADA A ADOLESCENTES AMEACADOS			
08.243.0215.2009.0000	DESENVOLVIMENTO DO SERVICO DE ACOMPANHAMENTO COMUNITARIO DE MEDIDAS SOCIOEDUCATIVAS EM MEIO ABERTO, EM PARCERIA COM A SOCIEDADE CIVIL			
08.243.0215.2009.0001	DESENVOLVIMENTO DO SERVICO DE ACOMPANHAMENTO COMUNITARIO DE MEDIDAS SOCIOEDUCATIVAS EM MEIO ABERTO, EM PARCERIA COM A SOCIEDADE CIVIL			
08.244.0000.0000.0000	ASSISTENCIA COMUNITARIA	35.556.714,12	23.770.168,90	59.326.883,02
08.244.0141.0000.0000	PROTECAO SOCIAL BASICA	21.109.000,16	10.283.328,86	31.392.329,02
08.244.0141.1389.0000	PROMOCAO DA INTEGRACAO AO MUNDO DO TRABALHO - ACESSUAS TRABALHO			
08.244.0141.1389.0001	PROMOCAO DA INTEGRACAO AO MUNDO DO TRABALHO - ACESSUAS TRABALHO			
08.244.0141.1961.0000	IMPLANTACAO DE EQUIPAMENTOS DE PROTECAO SOCIAL BASICA			
08.244.0141.1961.0001	IMPLANTACAO DE EQUIPAMENTOS DE PROTECAO SOCIAL BASICA			
08.244.0141.2021.0000	DESENVOLVIMENTO DOS SERVICOS DE PROTECAO SOCIAL BASICA	2.895.644,49	8.989.123,96	11.884.768,45
08.244.0141.2021.0001	DESENVOLVIMENTO DOS SERVICOS DE PROTECAO SOCIAL BASICA	2.895.644,49	8.989.123,96	11.884.768,45
08.244.0141.2021.0002	APOIO AO NUCLEO DE ACAO SOCIAL LOGOS - EP/LOM			
08.244.0141.2243.0000	DESENVOLVIMENTO DO SERVICO DE CONVIVENCIA E FORTALECIMENTO DE VINCULOS	122.740,00	932.775,58	1.055.515,58
08.244.0141.2243.0001	DESENVOLVIMENTO DO SERVICO DE CONVIVENCIA E FORTALECIMENTO DE VINCULOS	122.740,00	932.775,58	1.055.515,58
08.244.0141.2280.0000	ATENDIMENTO AO BENEFICIARIO DO BENEFICIO DE PRESTACAO CONTINUADA - BPC ESCOLA			
08.244.0141.2280.0001	ATENDIMENTO AO BENEFICIARIO DO BENEFICIO DE PRESTACAO CONTINUADA - BPC ESCOLA			
08.244.0141.2566.0000	CONCESSAO DE BENEFICIOS EVENTUAIS	18.090.615,67	361.429,32	18.452.044,99
08.244.0141.2566.0001	CONCESSAO DE BENEFICIOS EVENTUAIS	18.090.615,67	361.429,32	18.452.044,99
08.244.0171.0000.0000	GESTAO E FORTALECIMENTO DO SISTEMA UNICO DE ASSISTENCIA SOCIAL	7.715,40	8.938.248,03	8.945.963,43
08.244.0171.1464.0000	REALIZACAO DE CAPACITACOES PARA CONSELHEIROS			
08.244.0171.1464.0001	REALIZACAO DE CAPACITACOES PARA CONSELHEIROS			
08.244.0171.1466.0000	REALIZACAO DE ESTUDOS E PESQUISAS		895.000,00	895.000,00
08.244.0171.1466.0001	REALIZACAO DE ESTUDOS E PESQUISAS		895.000,00	895.000,00

PREFEITURA MUNICIPAL DE FORTALEZA  
ORÇAMENTO SEGURIDADE

EXERCÍCIO DE 2021

ANEXO 8

CÓDIGO	ESPECIFICAÇÃO	PROGRAMA DE TRABALHO		
		ORDINÁRIO	VINCULADO	TOTAL
08.244.0171.1579.0000	REALIZACAO DA CONFERENCIA MUNICIPAL DE ASSISTENCIA SOCIAL		1.064,76	1.064,76
08.244.0171.1579.0001	REALIZACAO DA CONFERENCIA MUNICIPAL DE ASSISTENCIA SOCIAL		1.064,76	1.064,76
08.244.0171.2011.0000	FORTEALECIMENTO DAS INSTANCIAS DE CONTROLE SOCIAL - CMAS (IGD SUAS / IGD PBF)		88.673,38	88.673,38
08.244.0171.2011.0001	FORTEALECIMENTO DAS INSTANCIAS DE CONTROLE SOCIAL - CMAS (IGD SUAS / IGD PBF)		88.673,38	88.673,38
08.244.0171.2014.0000	GESTAO DO CADASTRO UNICO E DO BOLSA FAMILIA - IGD PBF	7.715,40	7.952.432,48	7.960.147,88
08.244.0171.2014.0001	GESTAO DO CADASTRO UNICO E DO BOLSA FAMILIA - IGD PBF	7.715,40	7.952.432,48	7.960.147,88
08.244.0171.2029.0000	APRIMORAMENTO DA GESTAO DO SUAS - IGD SUAS		1.077,41	1.077,41
08.244.0171.2029.0001	APRIMORAMENTO DA GESTAO DO SUAS - IGD SUAS		1.077,41	1.077,41
08.244.0210.0000.0000	PROTECAO SOCIAL ESPECIAL DE MEDIA COMPLEXIDADE	11.928.559,96	2.416.680,99	14.345.240,95
08.244.0210.1475.0000	IMPLANTACAO DE EQUIPAMENTOS DE PROTECAO SOCIAL ESPECIAL DE MEDIA COMPLEXIDADE			
08.244.0210.1475.0001	IMPLANTACAO DE EQUIPAMENTOS DE PROTECAO SOCIAL ESPECIAL DE MEDIA COMPLEXIDADE			
08.244.0210.2028.0000	DESENVOLVIMENTO DOS SERVICOS DE PROTECAO SOCIAL ESPECIAL DE MEDIA COMPLEXIDADE	11.928.559,96	2.416.680,99	14.345.240,95
08.244.0210.2028.0001	DESENVOLVIMENTO DOS SERVICOS DE PROTECAO SOCIAL ESPECIAL DE MEDIA COMPLEXIDADE	11.928.559,96	2.416.680,99	14.345.240,95
08.244.0211.0000.0000	PROTECAO SOCIAL ESPECIAL DE ALTA COMPLEXIDADE	2.511.438,60	2.131.911,02	4.643.349,62
08.244.0211.1105.0000	IMPLANTACAO DE EQUIPAMENTOS DE PROTECAO SOCIAL ESPECIAL DE ALTA COMPLEXIDADE			
08.244.0211.1105.0001	IMPLANTACAO DE EQUIPAMENTOS DE PROTECAO SOCIAL ESPECIAL DE ALTA COMPLEXIDADE			
08.244.0211.1472.0000	CONSTRUCAO E/OU REFORMA DE EQUIPAMENTOS DE PROTECAO SOCIAL ESPECIAL DE ALTA COMPLEXIDADE			
08.244.0211.1472.0001	CONSTRUCAO E/OU REFORMA DE EQUIPAMENTOS DE PROTECAO SOCIAL ESPECIAL DE ALTA COMPLEXIDADE			
08.244.0211.2027.0000	DESENVOLVIMENTO DOS SERVICOS DE PROTECAO SOCIAL ESPECIAL DE ALTA COMPLEXIDADE	2.511.438,60	2.131.911,02	4.643.349,62
08.244.0211.2027.0001	DESENVOLVIMENTO DOS SERVICOS DE PROTECAO SOCIAL ESPECIAL DE ALTA COMPLEXIDADE	2.511.438,60	2.131.911,02	4.643.349,62
08.244.0211.2027.0002	DESENVOLVIMENTO DOS SERVICOS DE PROTECAO SOCIAL ESPECIAL DE ALTA COMPLEXIDADE - APOIO AO PROGRAMA HOUSING FIRST			

PREFEITURA MUNICIPAL DE FORTALEZA  
ORÇAMENTO SEGURIDADE

EXERCÍCIO DE 2021

ANEXO 8

DEMONSTRATIVO DAS DESPESAS POR FUNÇÃO, SUBFUNÇÃO, PROGRAMA, PROJETOS E ATIVIDADES  
CÓDIGO ESPECIFICAÇÃO

PROGRAMA DE TRABALHO  
ORDINÁRIO VINCULADO TOTAL

CÓDIGO	ESPECIFICAÇÃO	ORDINÁRIO	VINCULADO	TOTAL
08.244.0212.0000.0000	ATENCAO E REINSERCAO SOCIAL DE USUARIOS DE DROGAS E SEUS FAMILIARES EM SITUACAO DE VULNERABILIDADE			
08.244.0212.1492.0000	APOIO A REINSERCAO DE USUARIOS DE DROGAS NO MERCADO FORMAL DE TRABALHO - ACOLHER E TRANSFORMAR			
08.244.0212.1492.0004	APOIO A REINSERCAO DE USUARIOS DE DROGAS NO MERCADO DE TRABALHO - ACOLHER E TRANSFORMAR			
08.244.0212.2257.0000	APOIO AOS USUARIOS DE DROGAS E SEUS FAMILIARES COM FOCO NA REDUCAO DE DANOS			
08.244.0212.2257.0001	APOIO AOS USUARIOS DE DROGAS E SEUS FAMILIARES COM FOCO NA REDUCAO DE DANOS			
08.244.0212.2257.0002	VARAL DE DIVULGACAO E REDUCAO DE DANOS			
08.244.0212.2261.0000	GERENCIAMENTO DO CENTRO INTEGRADO DE REFERENCIA SOBRE DROGAS ? CIRD			
08.244.0212.2261.0002	DESENVOLVIMENTO INTEGRADO DE ACOES DE CULTURA, ESPORTE E LAZER VISANDO A REINSERCAO SOCIAL DE USUARIOS DE DROGAS			
08.244.0212.2261.0003	REALIZACAO DE ATIVIDADES DIRECIONADOS AOS PROFISSIONAIS DA REDE DE CUIDADO			
08.244.0212.2261.0004	REALIZACAO DE TERAPIAS COMPLEMENTARES INTEGRATIVAS DIRECIONADAS A USUARIAS E MAES DE CRIANCAS DE 0 A 6 ANOS			
08.244.0212.2262.0000	APOIO AO FUNCIONAMENTO DO CIRD, CONSELHO MUNICIPAL SOBRE DROGA E COMITES TERRITORIAIS			
08.244.0212.2262.0001	APOIO AO FUNCIONAMENTO DO CIRD, CONSELHO MUNICIPAL SOBRE DROGAS E COMITES TERRITORIAIS			
08.244.0213.0000.0000	PREVENCAO AO USO INDEVIDO DE ALCOOL, CRACK E OUTRAS DROGAS			
08.244.0213.1494.0000	REALIZACAO DE EVENTOS			
08.244.0213.1494.0001	REALIZACAO DE EVENTOS DE PREVENCAO E ENFRENTAMENTO AO USO INDEVIDO DE DROGAS			
08.244.0213.1495.0000	REALIZACAO DE ACOES FORMATIVAS PARA A PREVENCAO AO USO INDEVIDO DE DROGAS			
08.244.0213.1495.0001	REALIZACAO DE ACOES FORMATIVAS PARA A PREVENCAO AO USO INDEVIDO DE DROGAS			
08.306.0000.0000.0000	ALIMENTACAO E NUTRICAO	486.211,71		486.211,71
08.306.0160.0000.0000	SEGURANCA ALIMENTAR E NUTRICIONAL - SAN	486.211,71		486.211,71
08.306.0160.1161.0000	REALIZACAO DA CONFERENCIA MUNICIPAL DE SAN			
08.306.0160.1161.0001	REALIZACAO DA CONFERENCIA MUNICIPAL DE SAN			

PREFEITURA MUNICIPAL DE FORTALEZA

ORÇAMENTO SEGURIDADE

DEMONSTRATIVO DAS DESPESAS POR FUNÇÃO, SUBFUNÇÃO, PROGRAMA, PROJETOS E ATIVIDADES

EXERCÍCIO DE 2021

ANEXO 8

CÓDIGO	ESPECIFICAÇÃO	PROGRAMA DE TRABALHO		TOTAL
		ORDINÁRIO	VINCULADO	
08.306.0160.1162.0000	APOIO A ENTIDADES DA SOCIEDADE CIVIL PARA REALIZACAO DE ACOES DE SAN			
08.306.0160.1162.0001	APOIO A ENTIDADES DA SOCIEDADE CIVIL PARA REALIZACAO DE ACOES DE SAN			
08.306.0160.1331.0000	DESENVOLVIMENTO DE ESTUDOS E PESQUISAS SOBRE SAN			
08.306.0160.1331.0001	DESENVOLVIMENTO DE ESTUDOS E PESQUISAS SOBRE SAN			
08.306.0160.1333.0000	IMPLANTACAO DE EQUIPAMENTOS VOLTADOS A SEGURANCA ALIMENTAR			
08.306.0160.1333.0001	IMPLANTACAO DE EQUIPAMENTOS VOLTADOS A SEGURANCA ALIMENTAR			
08.306.0160.1521.0000	PROMOCAO DE ACOES DE FORMACAO CONTINUADA EM SAN			
08.306.0160.1521.0001	PROMOCAO DE ACOES DE FORMACAO CONTINUADA EM SAN			
08.306.0160.1522.0000	CONSOLIDACAO DO SISTEMA MUNICIPAL DE SAN - SISAN			
08.306.0160.1522.0001	CONSOLIDACAO DO SISTEMA MUNICIPAL DE SAN - SISAN			
08.306.0160.2012.0000	MANUTENCAO DOS RESTAURANTES POPULARES	486.211,71		486.211,71
08.306.0160.2012.0001	MANUTENCAO DOS RESTAURANTES POPULARES	486.211,71		486.211,71
09.000.0000.0000.0000	PREVIDENCIA SOCIAL	320.554.297,77	744.662.700,76	1.065.216.998,53
09.122.0000.0000.0000	ADMINISTRACAO GERAL	164.436.071,73	269.344.537,85	433.780.609,58
09.122.0001.0000.0000	GESTAO E MANUTENCAO	164.436.071,73	269.344.537,85	433.780.609,58
09.122.0001.1796.0000	AQUISICAO DE EQUIPAMENTOS, MOBILIARIOS E VEICULOS			
09.122.0001.1796.0014	AQUISICAO DE EQUIPAMENTOS, MOBILIARIOS E VEICULOS			
09.122.0001.2016.0000	MANUTENCAO E FUNCIONAMENTO ADMINISTRATIVO	31.186,68	33.190.900,06	33.222.086,74
09.122.0001.2016.0015	MANUTENCAO E FUNCIONAMENTO ADMINISTRATIVO	31.186,68	33.190.900,06	33.222.086,74
09.122.0001.2195.0000	REMUNERACAO DE PESSOAL ATIVO DO MUNICIPIO E ENCARGOS SOCIAIS		4.643.098,85	4.643.098,85
09.122.0001.2195.0016	REMUNERACAO DE PESSOAL ATIVO DO MUNICIPIO E ENCARGOS SOCIAIS		4.643.098,85	4.643.098,85
09.122.0001.2900.0000	PAGAMENTO DE PESSOAL INATIVO E PENSIONISTA DO MUNICIPIO E ENCARGOS SOCIAIS	164.404.885,05	231.510.538,94	395.915.423,99
09.122.0001.2900.0001	PAGAMENTO DE PESSOAL INATIVO E PENSIONISTA DO MUNICIPIO E ENCARGOS SOCIAIS	164.404.885,05	231.510.538,94	395.915.423,99
09.126.0000.0000.0000	TECNOLOGIA DA INFORMACAO			
09.126.0001.0000.0000	GESTAO E MANUTENCAO			
09.126.0001.1005.0000	AQUISICAO E IMPLANTACAO DE PRODUTOS E SERVICOS DE TI			
09.126.0001.1005.0013	AQUISICAO E IMPLANTACAO DE PRODUTOS E SERVICOS DE TI			
09.131.0000.0000.0000	COMUNICACAO SOCIAL			
09.131.0001.0000.0000	GESTAO E MANUTENCAO			
09.131.0001.2656.0000	DIVULGACAO EM MIDIA IMPRESSA			
09.131.0001.2656.0001	DIVULGACAO EM MIDIA IMPRESSA			
09.272.0000.0000.0000	PREVIDÊNCIA DO REGIME ESTATUTÁRIO	156.118.226,04	475.318.162,91	631.436.388,95



PREFEITURA MUNICIPAL DE FORTALEZA  
ORÇAMENTO SEGURIDADE

EXERCÍCIO DE 2021

ANEXO 8

CÓDIGO	ESPECIFICAÇÃO	PROGRAMA DE TRABALHO		
		ORDINÁRIO	VINCULADO	TOTAL
09.272.0001.0000.0000	GESTAO E MANUTENCAO	156.118.226,04	475.318.162,91	631.436.388,95
09.272.0001.2900.0000	PAGAMENTO DE PESSOAL INATIVO E PENSIONISTA DO MUNICIPIO E ENCARGOS SOCIAIS	156.118.226,04	475.318.162,91	631.436.388,95
09.272.0001.2900.0002	PAGAMENTO DE PESSOAL INATIVO E PENSIONISTA DO MUNICIPIO E ENCARGOS SOCIAIS	156.118.226,04	475.318.162,91	631.436.388,95
10.000.0000.0000.0000	SAUDE	6.206.259,59	2.766.976.442,53	2.773.182.702,12
10.122.0000.0000.0000	ADMINISTRACAO GERAL		420.753.443,88	420.753.443,88
10.122.0001.0000.0000	GESTAO E MANUTENCAO		366.805.890,52	366.805.890,52
10.122.0001.1068.0000	DESENVOLVIMENTO DE PROJETOS EM PARCERIA PUBLICO - PRIVADA			
10.122.0001.1068.0004	DESENVOLVIMENTO DE PROJETOS EM PARCERIA - PUBLICO PRIVADA			
10.122.0001.1068.0005	DESENVOLVIMENTO DE PROJETOS EM PARCERIA PUBLICO - PRIVADA			
10.122.0001.1796.0000	AQUISICAO DE EQUIPAMENTOS, MOBILIARIOS E VEICULOS			
10.122.0001.1796.0015	AQUISICAO DE EQUIPAMENTOS, MOBILIARIOS E VEICULOS			
10.122.0001.1796.0040	AQUISICAO DE EQUIPAMENTOS, MOBILIARIOS E VEICULOS			
10.122.0001.2016.0000	MANUTENCAO E FUNCIONAMENTO ADMINISTRATIVO		72.129.634,18	72.129.634,18
10.122.0001.2016.0016	MANUTENCAO E FUNCIONAMENTO ADMINISTRATIVO		6.780.025,17	6.780.025,17
10.122.0001.2016.0024	MANUTENCAO E FUNCIONAMENTO ADMINISTRATIVO		20.194.271,11	20.194.271,11
10.122.0001.2016.0025	MANUTENCAO E FUNCIONAMENTO ADMINISTRATIVO		45.155.337,90	45.155.337,90
10.122.0001.2016.0049	MANUTENCAO E FUNCIONAMENTO ADMINISTRATIVO			
10.122.0001.2195.0000	REMUNERACAO DE PESSOAL ATIVO DO MUNICIPIO E ENCARGOS SOCIAIS		133.553.702,42	133.553.702,42
10.122.0001.2195.0017	REMUNERACAO DE PESSOAL ATIVO DO MUNICIPIO E ENCARGOS SOCIAIS		2.555.272,79	2.555.272,79
10.122.0001.2195.0027	REMUNERACAO DE PESSOAL ATIVO DO MUNICIPIO E ENCARGOS SOCIAIS - SEDE SMS		130.998.429,63	130.998.429,63
10.122.0001.2941.0000	MANUTENCAO DO PROGRAMA DE ASSISTENCIA A SAUDE		161.122.553,92	161.122.553,92
10.122.0001.2941.0001	MANUTENCAO DO PROGRAMA DE ASSISTENCIA A SAUDE		161.122.553,92	161.122.553,92
10.122.0120.0000.0000	GESTAO ESTRATEGICA E PARTICIPATIVA DO SUS		481.804,20	481.804,20
10.122.0120.1055.0000	APOIO E REALIZACAO DE CONFERENCIAS E PLENARIAS			
10.122.0120.1055.0001	APOIO E REALIZACAO DE CONFERENCIAS TEMATICAS			
10.122.0120.2479.0000	GESTAO E MANUTENCAO DO CONSELHO MUNICIPAL DE SAUDE E DOS INSTRUMENTOS DE PARTICIPACAO		481.804,20	481.804,20
10.122.0120.2479.0001	GESTAO E MANUTENCAO DO CONSELHO MUNICIPAL DE SAUDE E DOS INSTRUMENTOS DE PARTICIPACAO		481.804,20	481.804,20
10.122.0121.0000.0000	GESTAO DO TRABALHO E EDUCACAO NA SAUDE		10.849.831,69	10.849.831,69
10.122.0121.2495.0000	GESTAO E MANUTENCAO DAS ACOES DA POLITICA DE EDUCACAO PERMANENTE EM SAUDE		10.849.831,69	10.849.831,69

PREFEITURA MUNICIPAL DE FORTALEZA  
ORÇAMENTO SEGURIDADE

EXERCÍCIO DE 2021

ANEXO 8

CÓDIGO	ESPECIFICAÇÃO	PROGRAMA DE TRABALHO		TOTAL
		ORDINÁRIO	VINCULADO	
10.122.0121.2495.0001	GESTAO E MANUTENCAO DAS ACOES DA POLITICA DE EDUCACAO PERMANENTE EM SAUDE		10.849.831,69	10.849.831,69
10.122.0206.0000.0000	PROGRAMA DE FORTALECIMENTO DE INCLUSAO SOCIAL E REDES DE ATENCAO - PROREDES		7.599.466,67	7.599.466,67
10.122.0206.1796.0000	AQUISICAO DE EQUIPAMENTOS, MOBILIARIOS E VEICULOS		7.599.466,67	7.599.466,67
10.122.0206.1796.0052	AQUISICAO DE EQUIPAMENTOS, MOBILIARIOS E VEICULOS		7.599.466,67	7.599.466,67
10.122.2020.0000.0000	ENFRENTAMENTO DE EMERGENCIA DE SAUDE DECORRENTE DO CORONAVIRUS		35.016.450,80	35.016.450,80
10.122.2020.2133.0000	ENFRENTAMENTO DA EMERGENCIA COVID19		35.016.450,80	35.016.450,80
10.122.2020.2133.0001	ENFRENTAMENTO DA EMERGENCIA COVID19			
10.122.2020.2133.0002	ENFRENTAMENTO DA EMERGENCIA COVID19		35.016.450,80	35.016.450,80
10.126.0000.0000.0000	TECNOLOGIA DA INFORMACAO		6.547.560,97	6.547.560,97
10.126.0001.0000.0000	GESTAO E MANUTENCAO		6.547.560,97	6.547.560,97
10.126.0001.1005.0000	AQUISICAO E IMPLANTACAO DE PRODUTOS E SERVICOS DE TI		6.547.560,97	6.547.560,97
10.126.0001.1005.0014	AQUISICAO E IMPLANTACAO DE PRODUTOS E SERVICOS DE TI		6.211.742,86	6.211.742,86
10.126.0001.1005.0019	AQUISICAO E IMPLANTACAO DE PRODUTOS E SERVICOS DE TI		332.579,11	332.579,11
10.126.0001.1005.0020	AQUISICAO E IMPLANTACAO DE PRODUTOS E SERVICOS DE TI		3.239,00	3.239,00
10.128.0000.0000.0000	FORMACAO DE RECURSOS HUMANOS			
10.128.0121.0000.0000	GESTAO DO TRABALHO E EDUCACAO NA SAUDE			
10.128.0121.2252.0000	VALORIZACAO DA GESTAO DO TRABALHO			
10.128.0121.2252.0001	VALORIZACAO DA GESTAO DO TRABALHO			
10.301.0000.0000.0000	ATENCAO BASICA		579.720.588,97	579.720.588,97
10.301.0119.0000.0000	ATENCAO PRIMARIA A SAUDE		579.720.588,97	579.720.588,97
10.301.0119.1686.0000	AMPLIACAO, REFORMA E MANUTENCAO PREDIAL DE UNIDADES DE SAUDE		316.316,91	316.316,91
10.301.0119.1686.0001	AMPLIACAO, REFORMA E MANUTENCAO DE UNIDADES DE SAUDE		316.316,91	316.316,91
10.301.0119.1686.0002	REFORMA E REVITALIZACAO DO POSTO ANASTACIO MAGALHAES - EP/LOM			
10.301.0119.1687.0000	IMPLANTACAO DE UNIDADES DE SAUDE			
10.301.0119.1687.0001	IMPLANTACAO DE UNIDADES DE SAUDE			
10.301.0119.1687.0002	IMPLANTACAO DE UNIDADE DE SAUDE BASICA - BAIRRO SANTA MARIA - EP/LOM - 1046			
10.301.0119.2195.0000	REMUNERACAO DE PESSOAL ATIVO DO MUNICIPIO E ENCARGOS SOCIAIS		350.805.045,30	350.805.045,30
10.301.0119.2195.0028	REMUNERACAO DE PESSOAL ATIVO DO MUNICIPIO E ENCARGOS SOCIAIS - SEDE REGIONAIS		83.850.916,79	83.850.916,79
10.301.0119.2195.0047	REMUNERACAO DE PESSOAL ATIVO DO MUNICIPIO E ENCARGOS SOCIAIS - AGENTES COMUNITARIOS DE SAUDE		85.401.313,91	85.401.313,91

PREFEITURA MUNICIPAL DE FORTALEZA  
ORÇAMENTO SEGURIDADE

EXERCÍCIO DE 2021

ANEXO 8

CÓDIGO	ESPECIFICAÇÃO	PROGRAMA DE TRABALHO		TOTAL
		ORDINÁRIO	VINCULADO	
10.301.0119.2195.0048	REMUNERACAO DE PESSOAL ATIVO DO MUNICIPIO E ENCARGOS SOCIAIS - PSF / REGIONAIS		181.552.814,60	181.552.814,60
10.301.0119.2504.0000	GESTAO E MANUTENCAO DAS ACOES DA ATENCAO PRIMARIA A SAUDE		228.599.226,76	228.599.226,76
10.301.0119.2504.0001	GESTAO E MANUTENCAO DAS ACOES DA ATENCAO PRIMARIA A SAUDE		226.954.415,75	226.954.415,75
10.301.0119.2504.0002	GESTAO E MANUTENCAO DAS ACOES DA ATENCAO PRIMARIA A SAUDE - SAUDE BUCAL		1.644.811,01	1.644.811,01
10.302.0000.0000.0000	ASSISTENCIA HOSPITALAR E AMBULATORIAL		1.647.096.774,61	1.647.096.774,61
10.302.0001.0000.0000	GESTAO E MANUTENCAO		363.442.388,49	363.442.388,49
10.302.0001.2195.0000	REMUNERACAO DE PESSOAL ATIVO DO MUNICIPIO E ENCARGOS SOCIAIS		363.442.388,49	363.442.388,49
10.302.0001.2195.0026	REMUNERACAO DE PESSOAL ATIVO DO MUNICIPIO E ENCARGOS SOCIAIS		363.442.388,49	363.442.388,49
10.302.0123.0000.0000	ATENCAO ESPECIALIZADA A SAUDE		1.113.569.665,19	1.113.569.665,19
10.302.0123.1053.0000	AMPLIACAO, REFORMA E MANUTENCAO DA REDE PSICOSSOCIAL			
10.302.0123.1053.0001	AMPLIACAO, REFORMA E MANUTENCAO DA REDE PSICOSSOCIAL			
10.302.0123.1617.0000	IMPLANTACAO DA REDE PSICOSSOCIAL			
10.302.0123.1617.0001	IMPLANTACAO DA REDE PSICOSSOCIAL			
10.302.0123.1618.0000	IMPLANTACAO DE EQUIPAMENTOS DE ATENCAO ESPECIALIZADA A SAUDE		19.271.199,59	19.271.199,59
10.302.0123.1618.0001	IMPLANTACAO DE EQUIPAMENTOS DE ATENCAO ESPECIALIZADA A SAUDE		19.271.199,59	19.271.199,59
10.302.0123.1618.0002	IMPLANTACAO DE EQUIPAMENTOS DE ATENCAO ESPECIALIZADA A SAUDE			
10.302.0123.1618.0003	IMPLANTACAO DE EQUIPAMENTOS DE ATENCAO ESPECIALIZADA EM SAUDE - EP/LOM - 1037/2020			
10.302.0123.1638.0000	PROGRAMA DE ORTESES, PROTESES E MEIOS AUXILIARES DE LOCOMOCAO - OPME		702.456,50	702.456,50
10.302.0123.1638.0001	PROGRAMA DE ORTESES, PROTESES E MEIOS AUXILIARES DE LOCOMOCAO - OPME		702.456,50	702.456,50
10.302.0123.1641.0000	AMPLIACAO, REFORMA E MANUTENCAO PREDIAL DE EQUIPAMENTO DE ATENCAO ESPECIALIZADA A SAUDE		30.888.333,59	30.888.333,59
10.302.0123.1641.0001	AMPLIACAO, REFORMA E MANUTENCAO PREDIAL DE EQUIPAMENTO DE ATENCAO ESPECIALIZADA A SAUDE		30.888.333,59	30.888.333,59
10.302.0123.1796.0000	AQUISICAO DE EQUIPAMENTOS, MOBILIARIOS E VEICULOS			
10.302.0123.1796.0056	AQUISICAO DE EQUIPAMENTOS, MOBILIARIOS E VEICULOS			
10.302.0123.1796.0058	AQUISICAO DE EQUIPAMENTOS, MOBILIARIOS E VEICULOS			
10.302.0123.1796.0059	AQUISICAO DE EQUIPAMENTOS, MOBILIARIOS E VEICULOS			
10.302.0123.1796.0060	AQUISICAO DE EQUIPAMENTOS, MOBILIARIOS E VEICULOS			
10.302.0123.1796.0061	AQUISICAO DE EQUIPAMENTOS, MOBILIARIOS E VEICULOS			
10.302.0123.1796.0062	AQUISICAO DE EQUIPAMENTOS, MOBILIARIOS E VEICULOS			
10.302.0123.1796.0063	AQUISICAO DE EQUIPAMENTOS, MOBILIARIOS E VEICULOS			

PREFEITURA MUNICIPAL DE FORTALEZA  
ORÇAMENTO SEGURIDADE

EXERCÍCIO DE 2021

ANEXO 8

CÓDIGO	ESPECIFICAÇÃO	PROGRAMA DE TRABALHO		TOTAL
		ORDINÁRIO	VINCULADO	
10.302.0123.1796.0064	AQUISICAO DE EQUIPAMENTOS, MOBILIARIOS E VEICULOS			
10.302.0123.2503.0000	REMUNERACAO DE PESSOAL ATIVO DO MUNICIPIO E ENCARGOS SOCIAIS - ATENCAO ESPECIALIZADA A SAUDE		214.101.459,08	214.101.459,08
10.302.0123.2503.0001	REMUNERACAO DE PESSOAL ATIVO DO MUNICIPIO E ENCARGOS SOCIAIS - ATENCAO ESPECIALIZADA		214.101.459,08	214.101.459,08
10.302.0123.2514.0000	GESTAO E MANUTENCAO DE ATENCAO DA REDE PSICOSSOCIAL	21.203.266,28		21.203.266,28
10.302.0123.2514.0001	GESTAO E MANUTENCAO DE ATENCAO DA REDE PSICOSSOCIAL	21.203.266,28		21.203.266,28
10.302.0123.2528.0000	GESTAO E MANUTENCAO DAS ACOES DA ATENCAO ESPECIALIZADA EM SAUDE - REDE PROPRIA		460.867.305,09	460.867.305,09
10.302.0123.2528.0001	GESTAO E MANUTENCAO DAS ACOES DA ATENCAO ESPECIALIZADA EM SAUDE - REDE PROPRIA		460.867.305,09	460.867.305,09
10.302.0123.2540.0000	GESTAO E MANUTENCAO DAS ACOES DA ATENCAO ESPECIALIZADA EM SAUDE - REDE PUBLICA FEDERAL, ESTADUAL E REDE COMPLEMENTAR		324.417.163,38	324.417.163,38
10.302.0123.2540.0005	GESTAO E MANUTENCAO DAS ACOES DA ATENCAO ESPECIALIZADA EM SAUDE - REDE PUBLICA FEDERAL, ESTADUAL E REDE COMPLEMENTAR		324.417.163,38	324.417.163,38
10.302.0123.2621.0000	MANUTENCAO DA REDE DE HOSPITAIS DO MUNICIPIO	42.118.481,68		42.118.481,68
10.302.0123.2621.0001	MANUTENCAO DA REDE DE HOSPITAIS DO MUNICIPIO	5.182.239,25		5.182.239,25
10.302.0123.2621.0003	MANUTENCAO DA REDE DE HOSPITAIS DO MUNICIPIO	11.488.337,82		11.488.337,82
10.302.0123.2621.0004	MANUTENCAO DA REDE DE HOSPITAIS DO MUNICIPIO	9.111.816,76		9.111.816,76
10.302.0123.2621.0005	MANUTENCAO DA REDE DE HOSPITAIS DO MUNICIPIO			
10.302.0123.2621.0006	MANUTENCAO DA REDE DE HOSPITAIS DO MUNICIPIO	6.724.482,44		6.724.482,44
10.302.0123.2621.0007	MANUTENCAO DA REDE DE HOSPITAIS DO MUNICIPIO			
10.302.0123.2621.0008	MANUTENCAO DA REDE DE HOSPITAIS DO MUNICIPIO	6.857.448,73		6.857.448,73
10.302.0123.2621.0009	MANUTENCAO DA REDE DE HOSPITAIS DO MUNICIPIO	2.754.156,68		2.754.156,68
10.302.0124.0000.0000	ATENCAO TERCIARIA A SAUDE		166.668.690,72	166.668.690,72
10.302.0124.1645.0000	AQUISICAO DE EQUIPAMENTOS, MOBILIARIOS E VEICULOS - HMDZAN			
10.302.0124.1645.0002	AQUISICAO DE EQUIPAMENTOS, MOBILIARIOS E VEICULOS			
10.302.0124.1645.0003	AQUISICAO DE EQUIPAMENTO SERVICO DE REPRODUCAO HUMANA ASSISTIDA DA POLICLINICA DR. LUSMAR VERAS - EP/LOM			
10.302.0124.1648.0000	AMPLIACAO, REFORMA E AQUISICAO DE EQUIPAMENTOS	1.444.437,12		1.444.437,12
10.302.0124.1648.0001	AMPLIACAO, REFORMA E AQUISICAO DE EQUIPAMENTOS	1.444.437,12		1.444.437,12
10.302.0124.2470.0000	ASSISTENCIA HOSPITALAR DE URGENCIA E EMERGENCIA	138.580.246,45		138.580.246,45
10.302.0124.2470.0001	ASSISTENCIA HOSPITALAR DE URGENCIA E EMERGENCIA	138.580.246,45		138.580.246,45
10.302.0124.2545.0000	MANUTENCAO DO HOSPITAL E MATERNIDADE DRA ZILDA ARNS NEUMANN	25.579.373,06		25.579.373,06

PREFEITURA MUNICIPAL DE FORTALEZA  
ORÇAMENTO SEGURIDADE

EXERCÍCIO DE 2021

ANEXO 8

CÓDIGO	ESPECIFICAÇÃO	PROGRAMA DE TRABALHO		TOTAL
		ORDINÁRIO	VINCULADO	
10.302.0124.2545.0001	MANUTENCAO DO HOSPITAL E MATERNIDADE DRA ZILDA ARNS NEUMANN		25.579.373,06	25.579.373,06
10.302.0124.2875.0000	AQUISICAO DE ORTESE/PROTESE E MATERIAL ESPECIALIZADO HOSPITALAR		1.064.634,09	1.064.634,09
10.302.0124.2875.0001	AQUISICAO DE ORTESE/PROTESE E MATERIAL ESPECIALIZADO HOSPITALAR		1.064.634,09	1.064.634,09
10.302.0206.0000.0000	PROGRAMA DE FORTALECIMENTO DE INCLUSAO SOCIAL E REDES DE ATENCAO - PROREDES		3.416.030,21	3.416.030,21
10.302.0206.1023.0000	DESENVOLVIMENTO INSTITUCIONAL DA SECRETARIA MUNICIPAL DA SAUDE - PROREDES		3.416.030,21	3.416.030,21
10.302.0206.1023.0002	DESENVOLVIMENTO INSTITUCIONAL DA SECRETARIA MUNICIPAL DA SAUDE - PROREDES		3.416.030,21	3.416.030,21
10.303.0000.0000.0000	SUPORTE PROFILATICO E TERAPEUTICO		24.912.690,95	24.912.690,95
10.303.0127.0000.0000	ASSISTENCIA FARMACEUTICA		24.912.690,95	24.912.690,95
10.303.0127.2518.0000	GESTAO E MANUTENCAO DAS ACOES DA ASSISTENCIA FARMACEUTICA		24.912.690,95	24.912.690,95
10.303.0127.2518.0001	GESTAO E MANUTENCAO DAS ACOES EM SAUDE DA ASSISTENCIA FARMACEUTICA		24.912.690,95	24.912.690,95
10.304.0000.0000.0000	VIGILANCIA SANITARIA	6.206.259,59	74.469.731,19	80.675.990,78
10.304.0128.0000.0000	VIGILANCIA A SAUDE	6.206.259,59	74.469.731,19	80.675.990,78
10.304.0128.2086.0000	PROMOVER A DEFESA SANITARIA ANIMAL	6.206.259,59		6.206.259,59
10.304.0128.2086.0001	PROMOVER A DEFESA SANITARIA ANIMAL	6.163.248,19		6.163.248,19
10.304.0128.2086.0002	MANUTENCAO DA CLINICA VETERINARIA DO MUNICIPIO DE FORTALEZA	43.011,40		43.011,40
10.304.0128.2195.0000	REMUNERACAO DE PESSOAL ATIVO DO MUNICIPIO E ENCARGOS SOCIAIS		54.948.242,25	54.948.242,25
10.304.0128.2195.0029	REMUNERACAO DE PESSOAL ATIVO DO MUNICIPIO E ENCARGOS SOCIAIS - VIGILANCIA		54.948.242,25	54.948.242,25
10.304.0128.2239.0000	GESTAO E MANUTENCAO DAS ACOES DAS POLITICAS DE VIGILANCIA EM SAUDE		19.521.488,94	19.521.488,94
10.304.0128.2239.0001	MANUTENCAO DAS ACOES DAS POLITICAS DE VIGILANCIA EM SAUDE - SANITARIA, AMBIENTAL E EPIDEMIOLOGICA		19.521.488,94	19.521.488,94
10.305.0000.0000.0000	VIGILANCIA EPIDEMIOLOGICA		3.275.876,95	3.275.876,95
10.305.0128.0000.0000	VIGILANCIA A SAUDE		3.275.876,95	3.275.876,95
10.305.0128.2044.0000	GESTAO E MANUTENCAO DAS ACOES DA REDE DE ATENCAO AS CONDICoes CRONICAS		3.275.876,95	3.275.876,95
10.305.0128.2044.0005	GESTAO E MANUTENCAO DA REDE DE ATENCAO AS CONDICoes CRONICAS		3.275.876,95	3.275.876,95
10.451.0000.0000.0000	INFRA-ESTRUTURA URBANA		849.201,92	849.201,92
10.451.0206.0000.0000	PROGRAMA DE FORTALECIMENTO DE INCLUSAO SOCIAL E REDES DE ATENCAO - PROREDES		849.201,92	849.201,92
10.451.0206.1445.0000	CONSTRUCAO DE EQUIPAMENTOS DE SAUDE		849.201,92	849.201,92
10.451.0206.1445.0002	CONSTRUCAO DE EQUIPAMENTOS DE SAUDE		849.201,92	849.201,92
10.846.0000.0000.0000	OUTROS ENCARGOS ESPECIAIS		9.350.573,09	9.350.573,09

PREFEITURA MUNICIPAL DE FORTALEZA  
ORÇAMENTO SEGURIDADE

EXERCÍCIO DE 2021

ANEXO 8

DEMONSTRATIVO DAS DESPESAS POR FUNÇÃO, SUBFUNÇÃO, PROGRAMA, PROJETOS E ATIVIDADES		PROGRAMA DE TRABALHO		
CÓDIGO	ESPECIFICAÇÃO	ORDINÁRIO	VINCULADO	TOTAL
10.846.0012.0000.0000	ENCARGOS GERAIS DO MUNICIPIO		9.350.573,09	9.350.573,09
10.846.0012.2348.0000	CUMPRIMENTO DE SENTENCAS JUDICIAIS		9.350.573,09	9.350.573,09
10.846.0012.2348.0002	CUMPRIMENTO DE SENTENCAS JUDICIAIS		9.350.573,09	9.350.573,09
28.000.0000.0000.0000	ENCARGOS ESPECIAIS		155.425,03	155.425,03
28.846.0000.0000.0000	OUTROS ENCARGOS ESPECIAIS		155.425,03	155.425,03
28.846.0012.0000.0000	ENCARGOS GERAIS DO MUNICIPIO		155.425,03	155.425,03
28.846.0012.0017.0000	CONTRIBUICAO PARA FORMACAO DO PASEP		155.425,03	155.425,03
28.846.0012.0017.0005	CONTRIBUICAO PARA FORMACAO DO PASEP		155.425,03	155.425,03
<b>TOTAL</b>		<b>442.005.600,39</b>	<b>3.538.767.942,07</b>	<b>3.980.773.542,46</b>

PREFEITURA MUNICIPAL DE FORTALEZA

CONSOLIDAÇÃO

ORÇAMENTO SEGURIDADE

DEMONSTRATIVO DAS DESPESAS POR ÓRGÃO E FUNÇÃO

EXERCÍCIO DE 2021

ANEXO 9

	LEGISLATIVA	JUDICIARIA	ESSENCIAL A JUSTICA	ADMINISTRACAO
CAMARA MUNICIPAL DE FORTALEZA	-	-	-	-
GABINETE DO PREFEITO	-	-	-	-
GABINETE DO VICE-PREFEITO	-	-	-	-
PROCURADORIA GERAL DO MUNICIPIO	-	-	-	-
CONTROLADORIA E OUVIDORIA GERAL DO MUNICIPIO	-	-	-	-
SECRETARIA MUNICIPAL DE GOVERNO	-	-	-	-
SECRETARIA MUNICIPAL DA SEGURANCA CIDADA	-	-	-	-
SECRETARIA MUNICIPAL DO PLANEJAMENTO, ORCAMENTO E GESTAO	-	-	-	-
SECRETARIA MUNICIPAL DA CONSERVACAO E SERVICOS PUBLICOS	-	-	-	-
SECRETARIA MUNICIPAL DAS FINANÇAS	-	-	-	-
SECRETARIA MUNICIPAL DA EDUCACAO	-	-	-	-
SECRETARIA MUNICIPAL DA SAUDE	-	-	-	-
SECRETARIA MUNICIPAL DO DESENVOLVIMENTO ECONOMICO	-	-	-	-
SECRETARIA MUNICIPAL DA INFRAESTRUTURA	-	-	-	-
SECRETARIA MUNICIPAL DO URBANISMO E MEIO AMBIENTE	-	-	-	-
SECRETARIA MUNICIPAL DO ESPORTE E LAZER	-	-	-	-
SECRETARIA MUNICIPAL DO TURISMO DE FORTALEZA	-	-	-	-
SECRETARIA MUNICIPAL DOS DIREITOS HUMANOS E DESENVOLVIMENTO SOCIAL	-	-	-	-
SECRETARIA MUNICIPAL DA CULTURA DE FORTALEZA	-	-	-	-
SECRETARIA MUNICIPAL DA GESTAO REGIONAL	-	-	-	-

PREFEITURA MUNICIPAL DE FORTALEZA

CONSOLIDAÇÃO

ORÇAMENTO SEGURIDADE

DEMONSTRATIVO DAS DESPESAS POR ÓRGÃO E FUNÇÃO

EXERCÍCIO DE 2021

ANEXO 9

	LEGISLATIVA	JUDICIARIA	ESSENCIAL A JUSTICA	ADMINISTRACAO
SECRETARIA MUNICIPAL DO DESENVOLVIMENTO HABITACIONAL DE	-	-	-	-
SECRETARIA REGIONAL DO CENTRO	-	-	-	-
SECRETARIA REGIONAL I	-	-	-	-
SECRETARIA REGIONAL II	-	-	-	-
SECRETARIA REGIONAL III	-	-	-	-
SECRETARIA REGIONAL IV	-	-	-	-
SECRETARIA REGIONAL V	-	-	-	-
SECRETARIA REGIONAL VI	-	-	-	-
RECURSOS SOB A SUPERVISAO DA SECRETARIA DE FINANÇAS	-	-	-	-
RESERVA DE CONTINGENCIA	-	-	-	-
	SEGURANCA PUBLICA	ASSISTENCIA SOCIAL	PREVIDENCIA SOCIAL	SAUDE
CAMARA MUNICIPAL DE FORTALEZA	-	-	-	-
GABINETE DO PREFEITO	-	-	-	-
GABINETE DO VICE-PREFEITO	-	-	-	-
PROCURADORIA GERAL DO MUNICIPIO	-	-	-	-
CONTROLADORIA E OUVIDORIA GERAL DO MUNICIPIO	-	-	-	-
SECRETARIA MUNICIPAL DE GOVERNO	-	-	-	-
SECRETARIA MUNICIPAL DA SEGURANCA CIDADA	-	-	-	-
SECRETARIA MUNICIPAL DO PLANEJAMENTO, ORCAMENTO E GESTAO	-	33.757.644,67	1.065.216.998,53	176.669.594,74
SECRETARIA MUNICIPAL DA CONSERVACAO E SERVICOS PUBLICOS	-	-	-	6.206.259,59
SECRETARIA MUNICIPAL DAS FINANÇAS	-	-	-	-
SECRETARIA MUNICIPAL DA EDUCACAO	-	-	-	-
SECRETARIA MUNICIPAL DA SAUDE	-	-	-	2.590.306.847,79
SECRETARIA MUNICIPAL DO DESENVOLVIMENTO ECONOMICO	-	-	-	-



PREFEITURA MUNICIPAL DE FORTALEZA

CONSOLIDAÇÃO

EXERCÍCIO DE 2021

ANEXO 9

ORÇAMENTO SEGURIDADE

DEMONSTRATIVO DAS DESPESAS POR ÓRGÃO E FUNÇÃO

	LEGISLATIVA	JUDICIARIA	ESSENCIAL A JUSTICA	ADMINISTRACAO
SECRETARIA MUNICIPAL DA INFRAESTRUTURA	-	-	-	-
SECRETARIA MUNICIPAL DO URBANISMO E MEIO AMBIENTE	-	-	-	-
SECRETARIA MUNICIPAL DO ESPORTE E LAZER	-	-	-	-
SECRETARIA MUNICIPAL DO TURISMO DE FORTALEZA	-	-	-	-
SECRETARIA MUNICIPAL DOS DIREITOS HUMANOS E DESENVOLVIMENTO SOCIAL	-	108.460.772,11	-	-
SECRETARIA MUNICIPAL DA CULTURA DE FORTALEZA	-	-	-	-
SECRETARIA MUNICIPAL DA GESTAO REGIONAL	-	-	-	-
SECRETARIA MUNICIPAL DO DESENVOLVIMENTO HABITACIONAL DE	-	-	-	-
SECRETARIA REGIONAL DO CENTRO	-	-	-	-
SECRETARIA REGIONAL I	-	-	-	-
SECRETARIA REGIONAL II	-	-	-	-
SECRETARIA REGIONAL III	-	-	-	-
SECRETARIA REGIONAL IV	-	-	-	-
SECRETARIA REGIONAL V	-	-	-	-
SECRETARIA REGIONAL VI	-	-	-	-
RECURSOS SOB A SUPERVISAO DA SECRETARIA DE FINANÇAS	-	-	-	-
RESERVA DE CONTINGENCIA	-	-	-	-
	TRABALHO	EDUCACAO	CULTURA	DIREITOS DA CIDADANIA
CAMARA MUNICIPAL DE FORTALEZA	-	-	-	-
GABINETE DO PREFEITO	-	-	-	-
GABINETE DO VICE-PREFEITO	-	-	-	-
PROCURADORIA GERAL DO MUNICIPIO	-	-	-	-

PREFEITURA MUNICIPAL DE FORTALEZA

CONSOLIDAÇÃO

ORÇAMENTO SEGURIDADE

DEMONSTRATIVO DAS DESPESAS POR ÓRGÃO E FUNÇÃO

EXERCÍCIO DE 2021

ANEXO 9

	LEGISLATIVA	JUDICIARIA	ESSENCIAL A JUSTICA	ADMINISTRACAO
CONTROLADORIA E OUVIDORIA GERAL DO MUNICIPIO	-	-	-	-
SECRETARIA MUNICIPAL DE GOVERNO	-	-	-	-
SECRETARIA MUNICIPAL DA SEGURANCA CIDADA	-	-	-	-
SECRETARIA MUNICIPAL DO PLANEJAMENTO, ORCAMENTO E GESTAO	-	-	-	-
SECRETARIA MUNICIPAL DA CONSERVACAO E SERVICOS PUBLICOS	-	-	-	-
SECRETARIA MUNICIPAL DAS FINANÇAS	-	-	-	-
SECRETARIA MUNICIPAL DA EDUCACAO	-	-	-	-
SECRETARIA MUNICIPAL DA SAUDE	-	-	-	-
SECRETARIA MUNICIPAL DO DESENVOLVIMENTO ECONOMICO	-	-	-	-
SECRETARIA MUNICIPAL DA INFRAESTRUTURA	-	-	-	-
SECRETARIA MUNICIPAL DO URBANISMO E MEIO AMBIENTE	-	-	-	-
SECRETARIA MUNICIPAL DO ESPORTE E LAZER	-	-	-	-
SECRETARIA MUNICIPAL DO TURISMO DE FORTALEZA	-	-	-	-
SECRETARIA MUNICIPAL DOS DIREITOS HUMANOS E DESENVOLVIMENTO SOCIAL	-	-	-	-
SECRETARIA MUNICIPAL DA CULTURA DE FORTALEZA	-	-	-	-
SECRETARIA MUNICIPAL DA GESTAO REGIONAL	-	-	-	-
SECRETARIA MUNICIPAL DO DESENVOLVIMENTO HABITACIONAL DE	-	-	-	-
SECRETARIA REGIONAL DO CENTRO	-	-	-	-
SECRETARIA REGIONAL I	-	-	-	-

PREFEITURA MUNICIPAL DE FORTALEZA

CONSOLIDAÇÃO

EXERCÍCIO DE 2021

ANEXO 9

ORÇAMENTO SEGURIDADE

DEMONSTRATIVO DAS DESPESAS POR ÓRGÃO E FUNÇÃO

	LEGISLATIVA	JUDICIARIA	ESSENCIAL A JUSTICA	ADMINISTRACAO
SECRETARIA REGIONAL II	-	-	-	-
SECRETARIA REGIONAL III	-	-	-	-
SECRETARIA REGIONAL IV	-	-	-	-
SECRETARIA REGIONAL V	-	-	-	-
SECRETARIA REGIONAL VI	-	-	-	-
RECURSOS SOB A SUPERVISAO DA SECRETARIA DE FINANÇAS	-	-	-	-
RESERVA DE CONTINGENCIA	-	-	-	-
	URBANISMO	HABITACAO	SANEAMENTO	GESTAO AMBIENTAL
CAMARA MUNICIPAL DE FORTALEZA	-	-	-	-
GABINETE DO PREFEITO	-	-	-	-
GABINETE DO VICE-PREFEITO	-	-	-	-
PROCURADORIA GERAL DO MUNICIPIO	-	-	-	-
CONTROLADORIA E OUVIDORIA GERAL DO MUNICIPIO	-	-	-	-
SECRETARIA MUNICIPAL DE GOVERNO	-	-	-	-
SECRETARIA MUNICIPAL DA SEGURANCA CIDADA	-	-	-	-
SECRETARIA MUNICIPAL DO PLANEJAMENTO, ORCAMENTO E GESTAO	-	-	-	-
SECRETARIA MUNICIPAL DA CONSERVACAO E SERVICOS PUBLICOS	-	-	-	-
SECRETARIA MUNICIPAL DAS FINANÇAS	-	-	-	-
SECRETARIA MUNICIPAL DA EDUCACAO	-	-	-	-
SECRETARIA MUNICIPAL DA SAUDE	-	-	-	-
SECRETARIA MUNICIPAL DO DESENVOLVIMENTO ECONOMICO	-	-	-	-
SECRETARIA MUNICIPAL DA INFRAESTRUTURA	-	-	-	-
SECRETARIA MUNICIPAL DO URBANISMO E MEIO AMBIENTE	-	-	-	-

PREFEITURA MUNICIPAL DE FORTALEZA

CONSOLIDAÇÃO

EXERCÍCIO DE 2021

ANEXO 9

ORÇAMENTO SEGURIDADE

DEMONSTRATIVO DAS DESPESAS POR ÓRGÃO E FUNÇÃO

	LEGISLATIVA	JUDICIARIA	ESSENCIAL A JUSTICA	ADMINISTRACAO
SECRETARIA MUNICIPAL DO ESPORTE E LAZER	-	-	-	-
SECRETARIA MUNICIPAL DO TURISMO DE FORTALEZA	-	-	-	-
SECRETARIA MUNICIPAL DOS DIREITOS HUMANOS E DESENVOLVIMENTO SOCIAL	-	-	-	-
SECRETARIA MUNICIPAL DA CULTURA DE FORTALEZA	-	-	-	-
SECRETARIA MUNICIPAL DA GESTAO REGIONAL	-	-	-	-
SECRETARIA MUNICIPAL DO DESENVOLVIMENTO HABITACIONAL DE	-	-	-	-
SECRETARIA REGIONAL DO CENTRO	-	-	-	-
SECRETARIA REGIONAL I	-	-	-	-
SECRETARIA REGIONAL II	-	-	-	-
SECRETARIA REGIONAL III	-	-	-	-
SECRETARIA REGIONAL IV	-	-	-	-
SECRETARIA REGIONAL V	-	-	-	-
SECRETARIA REGIONAL VI	-	-	-	-
RECURSOS SOB A SUPERVISAO DA SECRETARIA DE FINANÇAS	-	-	-	-
RESERVA DE CONTINGENCIA	-	-	-	-
	CIENCIA E TECNOLOGIA	AGRICULTURA	COMERCIO E SERVICOS	COMUNICACOES
CAMARA MUNICIPAL DE FORTALEZA	-	-	-	-
GABINETE DO PREFEITO	-	-	-	-
GABINETE DO VICE-PREFEITO	-	-	-	-
PROCURADORIA GERAL DO MUNICIPIO	-	-	-	-
CONTROLADORIA E OUVIDORIA GERAL DO MUNICIPIO	-	-	-	-
SECRETARIA MUNICIPAL DE GOVERNO	-	-	-	-
SECRETARIA MUNICIPAL DA SEGURANCA CIDADADA	-	-	-	-

PREFEITURA MUNICIPAL DE FORTALEZA

CONSOLIDAÇÃO

ORÇAMENTO SEGURIDADE

DEMONSTRATIVO DAS DESPESAS POR ÓRGÃO E FUNÇÃO

EXERCÍCIO DE 2021

ANEXO 9

	LEGISLATIVA	JUDICIARIA	ESSENCIAL A JUSTICA	ADMINISTRACAO
SECRETARIA MUNICIPAL DO PLANEJAMENTO, ORCAMENTO E GESTAO	-	-	-	-
SECRETARIA MUNICIPAL DA CONSERVACAO E SERVICOS PUBLICOS	-	-	-	-
SECRETARIA MUNICIPAL DAS FINANÇAS	-	-	-	-
SECRETARIA MUNICIPAL DA EDUCACAO	-	-	-	-
SECRETARIA MUNICIPAL DA SAUDE	-	-	-	-
SECRETARIA MUNICIPAL DO DESENVOLVIMENTO ECONOMICO	-	-	-	-
SECRETARIA MUNICIPAL DA INFRAESTRUTURA	-	-	-	-
SECRETARIA MUNICIPAL DO URBANISMO E MEIO AMBIENTE	-	-	-	-
SECRETARIA MUNICIPAL DO ESPORTE E LAZER	-	-	-	-
SECRETARIA MUNICIPAL DO TURISMO DE FORTALEZA	-	-	-	-
SECRETARIA MUNICIPAL DOS DIREITOS HUMANOS E DESENVOLVIMENTO SOCIAL	-	-	-	-
SECRETARIA MUNICIPAL DA CULTURA DE FORTALEZA	-	-	-	-
SECRETARIA MUNICIPAL DA GESTAO REGIONAL	-	-	-	-
SECRETARIA MUNICIPAL DO DESENVOLVIMENTO HABITACIONAL DE	-	-	-	-
SECRETARIA REGIONAL DO CENTRO	-	-	-	-
SECRETARIA REGIONAL I	-	-	-	-
SECRETARIA REGIONAL II	-	-	-	-
SECRETARIA REGIONAL III	-	-	-	-
SECRETARIA REGIONAL IV	-	-	-	-
SECRETARIA REGIONAL V	-	-	-	-
SECRETARIA REGIONAL VI	-	-	-	-

PREFEITURA MUNICIPAL DE FORTALEZA

CONSOLIDAÇÃO

EXERCÍCIO DE 2021

ANEXO 9

ORÇAMENTO SEGURIDADE

DEMONSTRATIVO DAS DESPESAS POR ÓRGÃO E FUNÇÃO

	LEGISLATIVA	JUDICIARIA	ESSENCIAL A JUSTICA	ADMINISTRACAO
RECURSOS SOB A SUPERVISAO DA SECRETARIA DE FINANÇAS	-	-	-	-
RESERVA DE CONTINGENCIA	-	-	-	-
	ENERGIA	DESPORTO E LAZER	ENCARGOS ESPECIAIS	RESERVA DE CONTINGENCIA
CAMARA MUNICIPAL DE FORTALEZA	-	-	-	-
GABINETE DO PREFEITO	-	-	-	-
GABINETE DO VICE-PREFEITO	-	-	-	-
PROCURADORIA GERAL DO MUNICIPIO	-	-	-	-
CONTROLADORIA E OUVIDORIA GERAL DO MUNICIPIO	-	-	-	-
SECRETARIA MUNICIPAL DE GOVERNO	-	-	-	-
SECRETARIA MUNICIPAL DA SEGURANCA CIDADA	-	-	-	-
SECRETARIA MUNICIPAL DO PLANEJAMENTO, ORCAMENTO E GESTAO	-	-	-	-
SECRETARIA MUNICIPAL DA CONSERVACAO E SERVICOS PUBLICOS	-	-	-	-
SECRETARIA MUNICIPAL DAS FINANÇAS	-	-	-	-
SECRETARIA MUNICIPAL DA EDUCACAO	-	-	-	-
SECRETARIA MUNICIPAL DA SAUDE	-	-	155.425,03	-
SECRETARIA MUNICIPAL DO DESENVOLVIMENTO ECONOMICO	-	-	-	-
SECRETARIA MUNICIPAL DA INFRAESTRUTURA	-	-	-	-
SECRETARIA MUNICIPAL DO URBANISMO E MEIO AMBIENTE	-	-	-	-
SECRETARIA MUNICIPAL DO ESPORTE E LAZER	-	-	-	-
SECRETARIA MUNICIPAL DO TURISMO DE FORTALEZA	-	-	-	-
SECRETARIA MUNICIPAL DOS DIREITOS HUMANOS E DESENVOLVIMENTO SOCIAL	-	-	-	-

PREFEITURA MUNICIPAL DE FORTALEZA

CONSOLIDAÇÃO

EXERCÍCIO DE 2021

ANEXO 9

ORÇAMENTO SEGURIDADE

DEMONSTRATIVO DAS DESPESAS POR ÓRGÃO E FUNÇÃO

	LEGISLATIVA	JUDICIARIA	ESSENCIAL A JUSTICA	ADMINISTRACAO
SECRETARIA MUNICIPAL DA CULTURA DE FORTALEZA	-	-	-	-
SECRETARIA MUNICIPAL DA GESTAO REGIONAL	-	-	-	-
SECRETARIA MUNICIPAL DO DESENVOLVIMENTO HABITACIONAL DE	-	-	-	-
SECRETARIA REGIONAL DO CENTRO	-	-	-	-
SECRETARIA REGIONAL I	-	-	-	-
SECRETARIA REGIONAL II	-	-	-	-
SECRETARIA REGIONAL III	-	-	-	-
SECRETARIA REGIONAL IV	-	-	-	-
SECRETARIA REGIONAL V	-	-	-	-
SECRETARIA REGIONAL VI	-	-	-	-
RECURSOS SOB A SUPERVISAO DA SECRETARIA DE FINANÇAS	-	-	-	-
RESERVA DE CONTINGENCIA	-	-	-	-
<b>TOTAL</b>				<b>3.980.773.542,46</b>

PREFEITURA MUNICIPAL DE FORTALEZA

EXERCÍCIO DE 2021

ANEXO 11

ORÇAMENTO SEGURIDADE

CONSOLIDAÇÃO GERAL DAS DESPESAS

NATUREZA DA DESPESA

CÓDIGO	ESPECIFICAÇÃO	CRÉDITOS ORÇAMENTÁRIOS E SUPLEMENTARES	CRÉDITOS ESPECIAIS E EXTRAORDINÁRIOS	TOTAL	REALIZADA EMPENHADA NO ANO	DIFERENÇA SALDO A EMPENHAR
3.0.0.0.00	DESPESAS CORRENTES	3.545.843.364,00	594.178.948,00	4.140.022.312,00	3.914.684.435,03	225.337.876,97
3.1.0.0.00	PESSOAL E ENCARGOS SOCIAIS	1.641.890.160,00	591.096.948,00	2.232.987.108,00	2.179.454.386,68	53.532.721,32
3.3.0.0.00	OUTRAS DESPESAS CORRENTES	1.903.953.204,00	3.082.000,00	1.907.035.204,00	1.735.230.048,35	171.805.155,65
4.0.0.0.00	DESPESAS DE CAPITAL	144.743.906,00	30.000,00	144.773.906,00	66.089.107,43	78.684.798,57
4.4.0.0.00	INVESTIMENTOS	144.743.906,00	30.000,00	144.773.906,00	66.089.107,43	78.684.798,57
4.5.0.0.00	INVERSOES FINANCEIRAS					
	<b>TOTAL</b>	<b>3.690.587.270,00</b>	<b>594.208.948,00</b>	<b>4.284.796.218,00</b>	<b>3.980.773.542,46</b>	<b>304.022.675,54</b>





# Fortaleza

## PREFEITURA

# BALANÇO GERAL CONSOLIDADO

PREFEITURA MUNICIPAL DE FORTALEZA  
DEMONSTRATIVO DA RECEITA E DESPESA SEGUNDO AS CATERGORIAS ECONOMICAS - ANEXO 01 DA LEI 4.320/64  
CONSOLIDADO

EXERCÍCIO: 2021 PERÍODO (ATÉ MÊS): DEZEMBRO

RECEITAS		DESPESAS	
<b>RECEITAS CORRENTES</b>	<b>8.518.930.389,03</b>	<b>DESPESAS CORRENTES</b>	<b>8.086.945.496,73</b>
Impostos, Taxas, Contribuições de Melhoria	2.311.145.256,86	Pessoal e Encargos Sociais	4.359.638.342,88
Receita de Contribuições	936.146.629,22	Juros e Encargos da Dívida	81.159.156,92
Receita Patrimonial	106.575.395,10	Outras Despesas Correntes	3.646.147.996,93
Receita Agropecuária	-		
Receita Industrial	-		
Receita de Serviços	199.172.399,50		
Transferências Correntes	5.406.008.815,52		
Outras Receitas Correntes	105.431.230,46		
Dedução para Formação do FUNDEB	545.549.337,63		
<b>SUPERÁVIT CORRENTE</b>	<b>431.984.892,30</b>	<b>DÉFICIT CORRENTE</b>	<b>-</b>
<b>RECEITAS DE CAPITAL</b>	<b>494.958.412,16</b>	<b>DESPESAS DE CAPITAL</b>	<b>1.120.177.387,39</b>
Operações de Crédito	444.392.334,90	Investimento	938.909.924,78
Alienação de Bens	3.823.401,44	Inversões Financeira	219.263,77
Amortizações de Empréstimos	134.729,32	Amortização da Dívida	181.048.198,84
Transferências de Capital	22.251.031,63		
Outras Receitas de Capital	24.356.914,87		
<b>TOTAL DA RECEITA</b>	<b>9.013.888.801,19</b>	<b>TOTAL DA DESPESA</b>	<b>9.207.122.884,12</b>
<b>DÉFICIT</b>	<b>193.234.082,93</b>	<b>SUPERÁVIT</b>	<b>-</b>
<b>TOTAL</b>	<b>9.207.122.884,12</b>	<b>TOTAL</b>	<b>9.207.122.884,12</b>

RESUMO

RECEITAS		DESPESAS	
RECEITAS CORRENTES	8.518.930.389,03	DESPESAS CORRENTES	8.086.945.496,73
RECEITAS DE CAPITAL	494.958.412,16	DESPESAS DE CAPITAL	1.120.177.387,39
DÉFICIT	193.234.082,93	SUPERÁVIT	-
<b>TOTAL</b>	<b>9.207.122.884,12</b>	<b>TOTAL</b>	<b>9.207.122.884,12</b>

PREFEITURA MUNICIPAL DE FORTALEZA  
ORÇAMENTO GERAL  
CONSOLIDAÇÃO GERAL DAS DESPESAS

EXERCÍCIO DE 2021

ANEXO 2

CÓDIGO	ESPECIFICAÇÃO	NATUREZA DA DESPESA		CATEGORIA / GRUPO
		ELEMENTO	MODALIDADE	
300000	DESPESAS CORRENTES			8.086.945.496,73
310000	PESSOAL E ENCARGOS SOCIAIS			4.359.638.342,88
319000	APLICACOES DIRETAS		3.838.398.716,61	
319001	APOSENTADORIAS E REFORMAS	895.323.580,68		
319003	PENSOES	131.718.287,41		
319004	CONTRATACAO POR TEMPO DETERMINADO	268.052.808,85		
319011	VENCIMENTOS E VANTAGENS FIXAS - PESSOAL CIVIL	2.365.137.159,64		
319013	CONTRIBUICOES PATRONAIS	51.984.904,48		
319016	OUTRAS DESPESAS VARIAVEIS - PESSOAL CIVIL	6.778.954,72		
319091	SENTENCAS JUDICIAIS	80.174.952,48		
319092	DESPESAS DE EXERCICIOS ANTERIORES	7.012.888,67		
319094	INDENIZACOES RESTITUICOES TRABALHISTAS	1.570.027,98		
319096	RESSARCIMENTO DESPESAS DE PESSOAL REQUISITADO	30.645.151,70		
319100	APLICACAO DIRETA DECORRENTE DE OPERACAO ENTRE ORGAOS, FUNDOS E ENTIDADES INTEGRANTES DOS ORCAMENTOS FISCAL E DA SEGURIDADE SOCIAL		521.239.626,27	
319113	CONTRIBUICOES PATRONAIS	520.964.410,28		
319191	SENTENCAS JUDICIAIS			
319192	DESPESAS DE EXERCICIOS ANTERIORES			
319196	RESSARCIMENTO DESPESAS DE PESSOAL REQUISITADO	275.215,99		
320000	JUROS E ENCARGOS DA DIVIDA			81.159.156,92
329000	APLICACOES DIRETAS		81.159.156,92	
329021	JUROS SOBRE A DIVIDA POR CONTRATO	71.925.496,05		
329022	OUTROS ENCARGOS SOBRE A DIVIDA POR CONTRATO	9.233.660,87		
330000	OUTRAS DESPESAS CORRENTES			3.646.147.996,93
332000	TRANSFERENCIAS A UNIAO			
332081	DISTRIBUICAO CONSTITUCIONAL OU LEGAL DE RECEITAS			
333000	TRANSFERENCIAS A ESTADOS E AO DISTRITO FEDERAL		582.760,38	
333041	CONTRIBUICOES	503.000,00		
333081	DISTRIBUICAO CONSTITUCIONAL OU LEGAL DE RECEITAS	79.760,38		
335000	TRANSFERENCIAS DE INSTITUICOES PRIVADAS		772.908.928,13	
335030	MATERIAL DE CONSUMO			
335035	SERVICOS DE CONSULTORIA			
335036	OUTROS SERVICOS DE TERCEIROS - PESSOA FISICA			
335039	OUTROS SERVICOS DE TERCEIROS - PESSOA JURIDICA	680.203.286,99		
335041	CONTRIBUICOES	26.893.871,67		
335043	SUBVENCOES SOCIAIS	65.784.292,07		
335092	DESPESAS DE EXERCICIOS ANTERIORES	27.477,40		
336000	SUBVENCOES ECONOMICAS			
336045	SUBVENÇÕES ECONÔMICAS			
336700	EXECUCAO DE CONTRATO DE PARCERIA PUBLICO-PRIVADA - PPP			

PREFEITURA MUNICIPAL DE FORTALEZA  
ORÇAMENTO GERAL  
CONSOLIDAÇÃO GERAL DAS DESPESAS

EXERCÍCIO DE 2021

ANEXO 2

CÓDIGO	ESPECIFICAÇÃO	NATUREZA DA DESPESA		CATEGORIA / GRUPO
		ELEMENTO	MODALIDADE	
336783	DESPESAS DECORRENTES DE CONTRATO DE PARCERIA PUBLICO-PRIVADA - PPP, EXCETO SUBVENCOES ECONOMICAS, APORTE E FUNDO GARANTIDOR			
339000	APLICACOES DIRETAS		2.854.513.287,40	
339008	OUTROS BENEFICIOS ASSISTENCIAIS	712.151,12		
339010	SEGURO DESEMPREGO E ABONO SALARIAL			
339014	DIARIAS - CIVIL	343.471,79		
339018	AUXILIO FINANCEIRO A ESTUDANTES			
339019	AUXILIO FARDAMENTO			
339020	AUXILIO FINANCEIRO A PESQUISADORES	59.283,33		
339030	MATERIAL DE CONSUMO	232.262.607,48		
339031	PREMIACOES CULTURAIS, ARTISTICAS, CIENTIFICAS, DESPORTIVAS E OUTRAS	1.014.152,79		
339032	MATERIAL DE DISTRIBUICAO GRATUITA	75.329.444,22		
339033	PASSAGENS E DESPESAS COM LOCOMOCAO	6.740.292,10		
339034	OUTRAS DESPESAS DE PESSOAL DECORRENTES DE CONTRATOS DE TERCEIRIZACAO	96.905.571,16		
339035	SERVICOS DE CONSULTORIA	631.240,10		
339036	OUTROS SERVICOS DE TERCEIROS - PESSOA FISICA	151.849.079,64		
339037	LOCACAO DE MAO-DE-OBRA	535.224.362,26		
339039	OUTROS SERVICOS DE TERCEIROS - PESSOA JURIDICA	1.452.574.142,89		
339040	SERVICOS DE TECNOLOGIA DA INFORMACAO E COMUNICACAO - PESSOA JURIDICA	26.532.240,17		
339041	CONTRIBUICOES	1.332.456,77		
339045	SUBVENÇÕES ECONÔMICAS	28.000.000,00		
339046	AUXILIO-ALIMENTACAO	33.093.068,99		
339047	OBRIGACOES TRIBUTARIAS CONTRIBUTIVAS	88.799.603,13		
339048	OUTROS AUXILIOS FINANCEIROS A PESSOAS FISICAS	28.614.384,65		
339049	AUXILIO-TRANSPORTE	76.583,60		
339091	SENTENCAS JUDICIAIS	15.056.493,30		
339092	DESPESAS DE EXERCICIOS ANTERIORES	55.595.817,25		
339093	INDENIZACOES E RESTITUICOES	23.766.840,66		
339100	APLICACAO DIRETA DECORRENTE DE OPERACAO ENTRE ORGAOS, FUNDOS E ENTIDADES INTEGRANTES DOS ORCAMENTOS FISCAL E DA SEGURIDADE SOCIAL		18.143.021,02	
339139	OUTROS SERVICOS DE TERCEIROS - PESSOA JURIDICA	17.529.251,22		
339147	OBRIGACOES TRIBUTARIAS CONTRIBUTIVAS	23.769,80		
339181	DISTRIBUICAO CONSTITUCIONAL OU LEGAL DE RECEITAS	590.000,00		
339192	DESPESAS DE EXERCICIOS ANTERIORES			
339193	INDENIZACOES E RESTITUICOES			
400000	DESPESAS DE CAPITAL			1.120.177.387,39
440000	INVESTIMENTOS			938.909.924,78
445000	TRANSFERENCIAS DE INSTITUICOES PRIVADAS		4.045.744,22	
445042	AUXILIOS	4.045.744,22		
445052	EQUIPAMENTOS E MATERIAL PERMANENTE			

PREFEITURA MUNICIPAL DE FORTALEZA  
ORÇAMENTO GERAL  
CONSOLIDAÇÃO GERAL DAS DESPESAS

EXERCÍCIO DE 2021

ANEXO 2

CÓDIGO	ESPECIFICAÇÃO	NATUREZA DA DESPESA		
		ELEMENTO	MODALIDADE	CATEGORIA / GRUPO
446000	SUBVENCOES ECONOMICAS			
446045	SUBVENÇÕES ECONÔMICAS			
449000	APLICACOES DIRETAS		934.864.180,56	
449014	DIARIAS - CIVIL			
449030	MATERIAL DE CONSUMO	3.436.030,21		
449035	SERVICOS DE CONSULTORIA	2.232.882,49		
449036	OUTROS SERVICOS DE TERCEIROS - PESSOA FISICA			
449039	OUTROS SERVICOS DE TERCEIROS - PESSOA JURIDICA	179.434.078,60		
449040	SERVICOS DE TECNOLOGIA DA INFORMACAO E COMUNICACAO - PESSOA JURIDICA	4.352.043,24		
449047	OBRIGACOES TRIBUTARIAS CONTRIBUTIVAS			
449051	OBRAS E INSTALACOES	548.803.227,05		
449052	EQUIPAMENTOS E MATERIAL PERMANENTE	118.876.746,70		
449061	AQUISICAO DE IMOVEIS	7.736.437,56		
449091	SENTENCAS JUDICIAIS			
449092	DESPESAS DE EXERCICIOS ANTERIORES	21.753.460,58		
449093	INDENIZACOES E RESTITUICOES	48.239.274,13		
449100	APLICACAO DIRETA DECORRENTE DE OPERACAO ENTRE ORGAOS, FUNDOS E ENTIDADES INTEGRANTES DOS ORCAMENTOS FISCAL E DA SEGURIDADE SOCIAL			
449139	OUTROS SERVICOS DE TERCEIROS - PESSOA JURIDICA			
449193	INDENIZACOES E RESTITUICOES			
450000	INVERSOES FINANCEIRAS			219.263,77
456700	EXECUCAO DE CONTRATO DE PARCERIA PUBLICO-PRIVADA - PPP			
456782	APORTE DE RECURSOS PELO PARCEIRO PUBLICO EM FAVOR DO PARCEIRO PRIVADO DECORRENTE DE CONTRATO DE PARCERIA PUBLICO-PRIVADA - PPP			
459000	APLICACOES DIRETAS		219.263,77	
459065	CONSTITUICAO OU AUMENTO DE CAPITAL DE EMPRESAS			
459066	CONCESSAO DE EMPRESTIMOS E FINANCIAMENTOS	219.263,77		
460000	AMORTIZACAO DA DIVIDA			181.048.198,84
469000	APLICACOES DIRETAS		181.048.198,84	
469071	PRINCIPAL DA DIVIDA CONTRATUAL RESGATADO	181.048.198,84		
900000	RESERVA DE CONTINGENCIA			
990000	RESERVA DE CONTINGENCIA			
999900	RESERVA DE CONTINGENCIA			
999999	RESERVA DE CONTINGENCIA			
<b>TOTAL</b>				<b>9.207.122.884,12</b>

PREFEITURA MUNICIPAL DE FORTALEZA  
RECEITA SEGUNDO AS CATEGORIAS ECONÔMICAS - ANEXO 2 DA LEI 4.320/64  
CONSOLIDADO

Exercício 2021

Cód. Receita	Desc. Receita	Desdobramento	Origem	Categoria Econômica
100000000	RECEITAS CORRENTES			8.524.590.896,03
110000000	IMPOSTOS, TAXAS E CONTRIBUICOES DE MELHORIA		2.311.145.256,86	
111000000	IMPOSTOS	2.284.647.635,25		
111300000	IMPOSTOS SOBRE A RENDA E PROVENTOS DE QUALQUER NATUREZA	403.176.525,01		
111303000	IMPOSTO SOBRE A RENDA - RETIDO NA FONTE	403.176.525,01		
1113031000	IMPOSTO SOBRE A RENDA - RETIDO NA FONTE - TRABALHO	375.892.573,65		
1113031100	IMPOSTO SOBRE A RENDA - RETIDO NA FONTE - TRABALHO - PRINCIPAL	375.892.566,14		
1113031200	IMPOSTO SOBRE A RENDA - RETIDO NA FONTE - TRABALHO - MULTAS E JUROS	7,51		
1113034000	IMPOSTO SOBRE A RENDA - RETIDO NA FONTE - OUTROS RENDIMENTOS	27.283.951,36		
1113034100	IMPOSTO SOBRE A RENDA - RETIDO NA FONTE - OUTROS RENDIMENTOS - PRINCIPAL	27.283.838,96		
1113034200	IMPOSTO SOBRE A RENDA - RETIDO NA FONTE - OUTROS RENDIMENTOS - MULTAS E JUROS	112,40		
111800000	IMPOSTOS ESPECIFICOS DE ESTADOS, DF E MUNICIPIOS	1.881.471.110,24		
111801000	IMPOSTOS SOBRE O PATRIMONIO PARA ESTADOS/DF/MUNICIPIOS	851.564.545,57		
1118011000	IMPOSTO SOBRE A PROPRIEDADE PREDIAL E TERRITORIAL URBANA	680.669.222,16		
1118011100	IMPOSTO SOBRE A PROPRIEDADE PREDIAL E TERRITORIAL URBANA - PRINCIPAL	566.652.960,44		
1118011200	IMPOSTO SOBRE A PROPRIEDADE PREDIAL E TERRITORIAL URBANA - MULTAS E JUROS	8.432.730,71		
1118011300	IMPOSTO SOBRE A PROPRIEDADE PREDIAL E TERRITORIAL URBANA - DIVIDA ATIVA	92.266.761,02		
1118011400	IMPOSTO SOBRE A PROPRIEDADE PREDIAL E TERRITORIAL URBANA - DIVIDA ATIVA - MULTAS E JUROS	13.316.769,99		
1118014000	IMPOSTO SOBRE TRANSMISSAO INTER VIVOS DE BENS IMOVEIS E DE DIREITOS REAIS SOBRE IMOVEIS	170.895.323,41		
1118014100	IMPOSTO SOBRE TRANSMISSAO -INTER VIVOS- DE BENS IMOVEIS E DE DIREITOS REAIS SOBRE IMOVEIS - PRINCIPAL	168.971.724,26		
1118014200	IMPOSTO SOBRE TRANSMISSAO -INTER VIVOS- DE BENS IMOVEIS E DE DIREITOS REAIS SOBRE IMOVEIS - MULTAS E JUROS	1.915.965,14		
1118014300	IMPOSTO SOBRE TRANSMISSAO INTER VIVOS DE BENS IMOVEIS E DE DIREITOS REAIS SOBRE IMOVEIS - DIVIDA ATIVA	5.650,00		
1118014400	IMPOSTO SOBRE TRANSMISSAO -INTER VIVOS- DE BENS IMOVEIS E DE DIREITOS REAIS SOBRE IMOVEIS - DIVIDA ATIVA - MULTAS E JUROS	1.984,01		
	JUROS			
111802000	IMPOSTOS SOBRE A PRODUCAO, CIRCULACAO DE MERCADORIAS E SERVICOS	1.029.906.564,67		
1118023000	IMPOSTO SOBRE SERVICOS DE QUALQUER NATUREZA	1.029.906.564,67		
1118023100	IMPOSTO SOBRE SERVICOS DE QUALQUER NATUREZA - PRINCIPAL	983.808.246,52		
1118023200	IMPOSTO SOBRE SERVICOS DE QUALQUER NATUREZA - MULTAS E JUROS	5.555.104,54		
1118023300	IMPOSTO SOBRE SERVICOS DE QUALQUER NATUREZA - DIVIDA ATIVA	35.200.743,43		
1118023400	IMPOSTO SOBRE SERVICOS DE QUALQUER NATUREZA - DIVIDA ATIVA - MULTAS E JUROS	5.342.470,18		
112000000	TAXAS	26.497.621,61		
112100000	TAXAS PELO EXERCICIO DO PODER DE POLICIA	-		
1121010000	TAXAS DE INSPECAO, CONTROLE E FISCALIZACAO	-		
1121011000	TAXAS DE INSPECAO, CONTROLE E FISCALIZACAO	-		
1121011100	TAXAS DE INSPECAO, CONTROLE E FISCALIZACAO - PRINCIPAL	-		
1121011300	TAXAS DE INSPECAO, CONTROLE E FISCALIZACAO - DIVIDA ATIVA	-		
1121040000	TAXA DE CONTROLE E FISCALIZACAO AMBIENTAL	-		
1121041000	TAXA DE CONTROLE E FISCALIZACAO AMBIENTAL	-		
1121041100	TAXA DE CONTROLE E FISCALIZACAO AMBIENTAL - PRINCIPAL	-		

PREFEITURA MUNICIPAL DE FORTALEZA  
RECEITA SEGUNDO AS CATEGORIAS ECONÔMICAS - ANEXO 2 DA LEI 4.320/64  
CONSOLIDADO

Exercício 2021

Cód. Receita	Desc. Receita	Desdobramento	Origem	Categoria Econômica
112200000	TAXAS PELA PRESTACAO DE SERVICOS	23.718.104,38		
112201000	TAXAS PELA PRESTACAO DE SERVICOS	23.718.104,38		
112201100	TAXAS PELA PRESTACAO DE SERVICOS	23.718.104,38		
112201110	TAXAS PELA PRESTACAO DE SERVICOS - PRINCIPAL	23.678.873,45		
112201120	TAXAS PELA PRESTACAO DE SERVICOS - MULTAS E JUROS	39.230,93		
112800000	TAXAS - ESPECIFICAS DE ESTADOS, DF E MUNICIPIOS	2.779.517,23		
112801000	TAXAS DE INSPECAO, CONTROLE E FISCALIZACAO	2.779.517,23		
112801100	TAXA DE FISCALIZACAO DE VIGILANCIA SANITARIA	-		
112801110	TAXA DE FISCALIZACAO DE VIGILANCIA SANITARIA - PRINCIPAL	-		
112801900	TAXAS DE INSPECAO, CONTROLE E FISCALIZACAO - OUTRAS	2.779.517,23		
112801910	TAXAS DE INSPECAO, CONTROLE E FISCALIZACAO - OUTRAS - PRINCIPAL	2.779.517,23		
1128019101	TAXAS DE INSPECAO, CONTROLE E FISCALIZACAO - PRINCIPAL - LICENCA	2.371.586,42		
1128019103	TAXAS DE INSPECAO, CONTROLE E FISCALIZACAO - PRINCIPAL - ANUNCIOS	407.930,81		
120000000	CONTRIBUICOES		499.527.818,23	
121000000	CONTRIBUICOES SOCIAIS	274.803.485,81		
121800000	CONTRIBUICOES SOCIAIS ESPECIFICAS DE ESTADOS, DF E MUNICIPIOS	274.803.485,81		
121801000	CONTRIBUICAO DO SERVIDOR CIVIL PARA O PLANO DE SEGURIDADE SOCIAL - CPSSS - ESPECIFICO DE EST/DF/MUN	274.803.485,81		
121801100	CPSSS DO SERVIDOR CIVIL ATIVO	274.803.485,81		
121801110	CPSSS DO SERVIDOR CIVIL ATIVO - PRINCIPAL	274.803.485,81		
124000000	CONTRIBUICAO PARA O CUSTEIO DO SERVICO DE ILUMINACAO PUBLICA	224.724.332,42		
124000100	CONTRIBUICAO PARA O CUSTEIO DO SERVICO DE ILUMINACAO PUBLICA	224.724.332,42		
124000110	CONTRIBUICAO PARA O CUSTEIO DO SERVICO DE ILUMINACAO PUBLICA - PRINCIPAL	224.724.332,42		
130000000	RECEITA PATRIMONIAL		106.575.395,10	
131000000	EXPLORACAO DO PATRIMONIO IMOBILIARIO DO ESTADO	2.531.309,64		
131001000	ALUGUEIS, ARRENDAMENTOS, FOROS, LAUDEMIO, TARIFAS DE OCUPACAO	874.279,06		
131001100	ALUGUEIS E ARRENDAMENTOS	874.279,06		
131001110	ALUGUEIS E ARRENDAMENTOS - PRINCIPAL	874.279,06		
131002000	CONCESSAO, PERMISSAO, AUTORIZACAO OU CESSAO DO DIREITO DE USO DE BENS IMOVEIS PUBLICOS	1.657.030,58		
131002100	CONCESSAO, PERMISSAO, AUTORIZACAO OU CESSAO DO DIREITO DE USO DE BENS IMOVEIS PUBLICOS	1.657.030,58		
131002110	CONCESSAO, PERMISSAO, AUTORIZACAO OU CESSAO DO DIREITO DE USO DE BENS IMOVEIS PUBLICOS - PRINCIPAL	1.561.449,11		
131002120	CONCESSAO, PERMISSAO, AUTORIZACAO OU CESSAO DO DIREITO DE USO DE BENS IMOVEIS PUBLICOS - MULTAS E JUROS	95.581,47		
132000000	VALORES MOBILIARIOS	54.271.884,99		
132100000	JUROS E CORRECOES MONETARIAS	48.774.758,12		
132100100	REMUNERACAO DE DEPOSITOS BANCARIOS	46.922.114,59		
132100110	REMUNERACAO DE DEPOSITOS BANCARIOS - PRINCIPAL	46.922.114,59		
132100400	REMUNERACAO DOS RECURSOS DO REGIME PROPRIO DE PREVIDENCIA SOCIAL - RPPS	1.852.643,53		
132100410	REMUNERACAO DOS RECURSOS DO REGIME PROPRIO DE PREVIDENCIA SOCIAL - RPPS - PRINCIPAL	1.852.643,53		
132100500	JUROS DE TITULOS DE RENDA	-		
132100510	JUROS DE TITULOS DE RENDA - PRINCIPAL	-		

PREFEITURA MUNICIPAL DE FORTALEZA  
RECEITA SEGUNDO AS CATEGORIAS ECONÔMICAS - ANEXO 2 DA LEI 4.320/64  
CONSOLIDADO

Exercício 2021

Cód. Receita	Desc. Receita	Desdobramento	Origem	Categoria Econômica
1322000000	DIVIDENDOS	5.497.126,87		
1322001000	DIVIDENDOS	5.497.126,87		
1322001100	DIVIDENDOS - PRINCIPAL	5.497.126,87		
1330000000	DELEGACAO DE SERVICOS PUBLICOS MEDIANTE CONCESSAO, PERMISSAO, AUTORIZACAO OU LICENCA	46.112.993,70		
1339000000	DEMAIS DELEGACOES DE SERVICOS PUBLICOS	46.112.993,70		
1339990000	"Demais Delegacoes de Servicos Publicos - Principal - Limpeza Publica	46.112.993,70		
1339991000	"Demais Delegacoes de Servicos Publicos - Principal - Limpeza Publica	46.112.993,70		
1339991100	"Demais Delegacoes de Servicos Publicos - Principal - Limpeza Publica	46.112.993,70		
1339991101	Demais Delegacoes de Servicos Publicos - Principal - Limpeza Publica	2.911.860,49		
1339991102	Demais Delegacoes de Servicos Publicos - Principal - Agua e Esgoto	21.963.912,51		
1339991103	Demais Delegacoes de Servicos Publicos - Principal - Outorga Onerosa do Direito de Construir	4.024.144,48		
1339991104	Demais Delegacoes de Servicos Publicos - Principal - Outorga Onerosa de Operacoes Urbanas Consorciadas	2.913.451,26		
1339991105	DEMAIS DELEGACOES DE SERVICOS PUBLICOS - PRINCIPAL - OUTORGA ONEROSA DE ALTERACAO DE USO DO SOLO	14.299.624,96		
1390000000	DEMAIS RECEITAS PATRIMONIAIS	3.659.206,77		
1390001000	DEMAIS RECEITAS PATRIMONIAIS	3.659.206,77		
1390001100	DEMAIS RECEITAS PATRIMONIAIS - PRINCIPAL	3.659.206,77		
1600000000	RECEITA DE SERVICOS		96.361.133,02	
1610000000	SERVICOS ADMINISTRATIVOS E COMERCIAIS GERAIS	6.760.507,91		
1610010000	SERVICOS ADMINISTRATIVOS E COMERCIAIS GERAIS	3.240.060,55		
1610011000	SERVICOS ADMINISTRATIVOS E COMERCIAIS GERAIS	3.240.060,55		
1610011100	SERVICOS ADMINISTRATIVOS E COMERCIAIS GERAIS - PRINCIPAL	3.240.060,55		
1610011101	SERVICOS ADMINISTRATIVOS E COMERCIAIS GERAIS - PRINCIPAL - SERVICOS EDUCACIONAIS	510.197,46		
1610011102	SERVICOS ADMINISTRATIVOS E COMERCIAIS GERAIS - PRINCIPAL - EDITAIS	3.974,46		
1610011199	SERVICOS ADMINISTRATIVOS E COMERCIAIS GERAIS - PRINCIPAL - OUTROS SERVICOS ADMINISTRATIVOS E COMERCIAIS GERAIS	2.725.888,63		
1610020000	INSCRICAO EM CONCURSOS E PROCESSOS SELETIVOS	3.520.447,36		
1610021000	INSCRICAO EM CONCURSOS E PROCESSOS SELETIVOS	3.520.447,36		
1610021100	INSCRICAO EM CONCURSOS E PROCESSOS SELETIVOS - PRINCIPAL	3.520.447,36		
1630000000	SERVICOS E ATIVIDADES REFERENTES A SAUDE	89.600.625,11		
1630020000	SERVICOS DE ASSISTENCIA A SAUDE DE SERVIDORES CIVIS E MILITARES	89.301.743,72		
1630021000	SERVICOS DE ASSISTENCIA A SAUDE SUPLEMENTAR DO SERVIDOR CIVIL	89.301.743,72		
1630021100	SERVICOS DE ASSISTENCIA A SAUDE SUPLEMENTAR DO SERVIDOR CIVIL - PRINCIPAL	89.301.743,72		
1638000000	SERVICOS E ATIVIDADES REFERENTES A SAUDE - ESPECIFICO PARA ESTADOS/DF/MUNICIPIOS	298.881,39		
1638010000	SERVICOS DE SAUDE - ESPECIFICO PARA ESTADOS/DF/MUNICIPIOS	298.881,39		
1638019000	OUTROS SERVICOS DE SAUDE	298.881,39		
1638019100	OUTROS SERVICOS DE SAUDE - PRINCIPAL	298.881,39		
1640000000	SERVICOS E ATIVIDADES FINANCEIRAS	-		
1640010000	RETORNO DE OPERACOES, JUROS E ENCARGOS FINANCEIROS	-		
1640011000	RETORNO DE OPERACOES, JUROS E ENCARGOS FINANCEIROS	-		
1640011100	RETORNO DE OPERACOES, JUROS E ENCARGOS FINANCEIROS - PRINCIPAL	-		
1700000000	TRANSFERENCIAS CORRENTES		5.406.008.815,52	



PREFEITURA MUNICIPAL DE FORTALEZA  
RECEITA SEGUNDO AS CATEGORIAS ECONÔMICAS - ANEXO 2 DA LEI 4.320/64  
CONSOLIDADO

Exercício 2021

Cód. Receita	Desc. Receita	Desdobramento	Origem	Categoria Econômica
171000000	TRANSFERÊNCIAS DA UNIAO E DE SUAS ENTIDADES	2.815.719.373,40		
171800000	TRANSFERÊNCIAS DA UNIAO - ESPECÍFICAS DE ESTADOS, DF E MUNICÍPIOS	2.815.719.373,40		
171801000	PARTICIPAÇÃO NA RECEITA DA UNIAO	1.216.038.741,19		
171801200	COTA-PARTE DO FUNDO DE PARTICIPAÇÃO DOS MUNICÍPIOS - COTA MENSAL	1.123.292.112,14		
171801210	COTA-PARTE DO FUNDO DE PARTICIPAÇÃO DOS MUNICÍPIOS - COTA MENSAL - PRINCIPAL	1.123.292.112,14		
171801300	COTA-PARTE DO FUNDO DE PARTICIPAÇÃO DO MUNICÍPIOS - 1% COTA ENTREGUE NO MES DE DEZEMBRO	49.235.264,71		
171801310	COTA-PARTE DO FUNDO DE PARTICIPAÇÃO DO MUNICÍPIOS - 1% COTA ENTREGUE NO MES DE DEZEMBRO - PRINCIPAL	49.235.264,71		
171801400	COTA-PARTE DO FUNDO DE PARTICIPAÇÃO DOS MUNICÍPIOS - 1% COTA ENTREGUE NO MES DE JULHO	43.491.850,37		
171801410	COTA-PARTE DO FUNDO DE PARTICIPAÇÃO DOS MUNICÍPIOS - 1% COTA ENTREGUE NO MES DE JULHO - PRINCIPAL	43.491.850,37		
171801500	COTA-PARTE DO IMPOSTO SOBRE A PROPRIEDADE TERRITORIAL RURAL	19.513,97		
171801510	COTA-PARTE DO IMPOSTO SOBRE A PROPRIEDADE TERRITORIAL RURAL - PRINCIPAL	19.513,97		
171802000	TRANSFERÊNCIA DA COMPENSAÇÃO FINANCEIRA PELA EXPLORAÇÃO DE RECURSOS NATURAIS	24.600.912,86		
171802200	COTA-PARTE DA COMPENSAÇÃO FINANCEIRA DE RECURSOS MINERAIS - CFEM	434.747,10		
171802210	COTA-PARTE DA COMPENSAÇÃO FINANCEIRA DE RECURSOS MINERAIS - CFEM - PRINCIPAL	434.747,10		
171802300	COTA-PARTE ROYALTIES - COMPENSAÇÃO FINANCEIRA PELA PRODUÇÃO DE PETRÓLEO - LEI N 7.990/89	1.427.975,65		
171802310	COTA-PARTE ROYALTIES - COMPENSAÇÃO FINANCEIRA PELA PRODUÇÃO DE PETRÓLEO - LEI N- 7.990/89 - PRINCIPAL	1.427.975,65		
171802400	COTA-PARTE ROYALTIES PELO EXCEDENTE DA PRODUÇÃO DO PETRÓLEO - LEI N 9.478/97, ARTIGO 49, I E II	646.568,97		
171802410	COTA-PARTE ROYALTIES PELO EXCEDENTE DA PRODUÇÃO DO PETRÓLEO - LEI N- 9.478/97, ARTIGO 49, I E II - PRINCIPAL	646.568,97		
171802600	COTA-PARTE DO FUNDO ESPECIAL DO PETRÓLEO - FEP	22.091.621,14		
171802610	COTA-PARTE DO FUNDO ESPECIAL DO PETRÓLEO - FEP - PRINCIPAL	22.091.621,14		
171803000	TRANSFERÊNCIA DE RECURSOS DO SISTEMA ÚNICO DE SAÚDE - SUS - REPASSES FUNDO A FUNDO BLOCO CUSTEIO DAS AÇÕES E SERVIÇOS PÚBLICOS DE SAÚDE	1.100.347.346,47		
171803100	TRANSFERÊNCIA DE RECURSOS DO SUS - ATENÇÃO BÁSICA	242.290.032,22		
171803110	TRANSFERÊNCIA DE RECURSOS DO SUS - ATENÇÃO BÁSICA - PRINCIPAL	242.290.032,22		
171803200	TRANSFERÊNCIA DE RECURSOS DO SUS - ATENÇÃO DE MÉDIA E ALTA COMPLEXIDADE AMBULATORIAL E HOSPITALAR	800.850.873,77		
171803210	TRANSFERÊNCIA DE RECURSOS DO SUS - ATENÇÃO DE MÉDIA E ALTA COMPLEXIDADE AMBULATORIAL E HOSPITALAR - PRINCIPAL	800.850.873,77		
171803300	TRANSFERÊNCIA DE RECURSOS DO SUS - VIGILÂNCIA EM SAÚDE	40.717.391,62		
171803310	TRANSFERÊNCIA DE RECURSOS DO SUS - VIGILÂNCIA EM SAÚDE - PRINCIPAL	40.717.391,62		
171803400	TRANSFERÊNCIA DE RECURSOS DO SUS - ASSISTÊNCIA FARMACÊUTICA	16.389.048,86		
171803410	TRANSFERÊNCIA DE RECURSOS DO SUS - ASSISTÊNCIA FARMACÊUTICA - PRINCIPAL	16.389.048,86		
171803500	TRANSFERÊNCIA DE RECURSOS DO SUS - GESTÃO DO SUS	100.000,00		
171803510	TRANSFERÊNCIA DE RECURSOS DO SUS - GESTÃO DO SUS - PRINCIPAL	100.000,00		
171803900	TRANSFERÊNCIA DE RECURSOS DO SUS - OUTROS PROGRAMAS FINANCIADOS POR TRANSFERÊNCIAS FUNDO A FUNDO	-		
171803910	TRANSFERÊNCIA DE RECURSOS DO SUS - OUTROS PROGRAMAS FINANCIADOS POR TRANSFERÊNCIAS FUNDO A FUNDO - PRINCIPAL	-		
171805000	TRANSFERÊNCIAS DE RECURSOS DO FUNDO NACIONAL DO DESENVOLVIMENTO DA EDUCAÇÃO - FNDE	75.532.828,01		

PREFEITURA MUNICIPAL DE FORTALEZA  
RECEITA SEGUNDO AS CATEGORIAS ECONÔMICAS - ANEXO 2 DA LEI 4.320/64  
CONSOLIDADO

Exercício 2021

Cód. Receita	Desc. Receita	Desdobramento	Origem	Categoria Econômica
1718051000	TRANSFERENCIAS DO SALARIO-EDUCACAO	37.640.239,83		
1718051100	TRANSFERENCIAS DO SALARIO-EDUCACAO - PRINCIPAL	37.640.239,83		
1718053000	TRANSFERENCIAS DIRETAS DO FNDE REFERENTES AO PROGRAMA NACIONAL DE ALIMENTACAO ESCOLAR - PNAE	37.790.209,60		
1718053100	TRANSFERENCIAS DIRETAS DO FNDE REFERENTES AO PROGRAMA NACIONAL DE ALIMENTACAO ESCOLAR - PNAE - PRINCIPAL	37.790.209,60		
1718054000	TRANSFERENCIAS DIRETAS DO FNDE REFERENTES AO PROGRAMA NACIONAL DE APOIO AO TRANSPORTE DO ESCOLAR - PNATE	6.077,84		
1718054100	TRANSFERENCIAS DIRETAS DO FNDE REFERENTES AO PROGRAMA NACIONAL DE APOIO AO TRANSPORTE DO ESCOLAR - PNATE - PRINCIPAL	6.077,84		
1718059000	OUTRAS TRANSFERENCIAS DIRETAS DO FUNDO NACIONAL DO DESENVOLVIMENTO DA EDUCACAO - FNDE	96.300,74		
1718059100	OUTRAS TRANSFERENCIAS DIRETAS DO FUNDO NACIONAL DO DESENVOLVIMENTO DA EDUCACAO - FNDE - PRINCIPAL	96.300,74		
1718090000	TRANSFERENCIAS DE RECURSOS DE COMPLEMENTACAO DA UNIAO AO FUNDO DE MANUTENCAO E DESENVOLVIMENTO DA EDUCACAO BASICA E DE VALORIZACAO DOS PROFISSIONAIS DA EDUCACAO - FUNDEB	360.918.062,15		
1718091000	TRANSFERENCIAS DE RECURSOS DA COMPLEMENTACAO DA UNIAO AO FUNDO DE MANUTENCAO E DESENVOLVIMENTO DA EDUCACAO BASICA E DE VALORIZACAO DOS PROFISSIONAIS DA EDUCACAO - FUNDEB	360.918.062,15		
1718091100	TRANSFERENCIAS DE RECURSOS DA COMPLEMENTACAO DA UNIAO AO FUNDO DE MANUTENCAO E DESENVOLVIMENTO DA EDUCACAO BASICA E DE VALORIZACAO DOS PROFISSIONAIS DA EDUCACAO - FUNDEB - PRINCIPAL	360.918.062,15		
1718100000	TRANSFERENCIAS DE CONVENIOS DA UNIAO E DE SUAS ENTIDADES	14.896.093,01		
1718103000	TRANSFERENCIAS DE CONVENIOS DA UNIAO DESTINADAS A PROGRAMAS DE ASSISTENCIA SOCIAL	120.000,00		
1718103100	TRANSFERENCIAS DE CONVENIOS DA UNIAO DESTINADAS A PROGRAMAS DE ASSISTENCIA SOCIAL - PRINCIPAL	120.000,00		
1718109000	OUTRAS TRANSFERENCIAS DE CONVENIOS DA UNIAO	14.776.093,01		
1718109100	OUTRAS TRANSFERENCIAS DE CONVENIOS DA UNIAO - PRINCIPAL	14.776.093,01		
1718120000	TRANSFERENCIAS DE RECURSOS DO FUNDO NACIONAL DE ASSISTENCIA SOCIAL - FNAS	16.262.103,21		
1718121000	TRANSFERENCIAS DE RECURSOS DO FUNDO NACIONAL DE ASSISTENCIA SOCIAL - FNAS	16.262.103,21		
1718121100	TRANSFERENCIAS DE RECURSOS DO FUNDO NACIONAL DE ASSISTENCIA SOCIAL - FNAS - PRINCIPAL	16.262.103,21		
1718990000	OUTRAS TRANSFERENCIAS DA UNIAO	7.123.286,50		
1718991000	OUTRAS TRANSFERENCIAS DA UNIAO	7.123.286,50		
1718991100	OUTRAS TRANSFERENCIAS DA UNIAO - PRINCIPAL	7.123.286,50		
1718991199	OUTRAS TRANSFERENCIAS DA UNIAO - PRINCIPAL - DEMAIS TRANSFERENCIAS DA UNIAO	7.123.286,50		
1720000000	TRANSFERENCIAS DOS ESTADOS E DO DISTRITO FEDERAL E DE SUAS ENTIDADES	1.689.961.158,93		
1728000000	TRANSFERENCIAS DOS ESTADOS - ESPECIFICAS DE ESTADOS, DF E MUNICIPIOS	1.689.961.158,93		
1728010000	PARTICIPACAO NA RECEITA DOS ESTADOS	1.605.255.842,72		
1728011000	COTA-PARTE DO ICMS	1.277.930.765,85		
1728011100	COTA-PARTE DO ICMS - PRINCIPAL	1.277.930.765,85		
1728012000	COTA-PARTE DO IPVA	320.936.923,20		
1728012100	COTA-PARTE DO IPVA - PRINCIPAL	320.936.923,20		
1728013000	COTA-PARTE DO IPI - MUNICIPIOS	5.567.377,75		
1728013100	COTA-PARTE DO IPI - MUNICIPIOS - PRINCIPAL	5.567.377,75		
1728014000	COTA-PARTE DA CONTRIBUICAO DE INTERVENCAO NO DOMINIO ECONOMICO	820.775,92		
1728014100	COTA-PARTE DA CONTRIBUICAO DE INTERVENCAO NO DOMINIO ECONOMICO - PRINCIPAL	820.775,92		

PREFEITURA MUNICIPAL DE FORTALEZA  
RECEITA SEGUNDO AS CATEGORIAS ECONÔMICAS - ANEXO 2 DA LEI 4.320/64  
CONSOLIDADO

Exercício 2021

Cód. Receita	Desc. Receita	Desdobramento	Origem	Categoria Econômica
1728020000	TRANSFERENCIA DA COTA-PARTE DA COMPENSAÇÃO FINANCEIRA (25%)	218.427,77		
1728023000	COTA-PARTE ROYALTIES - COMPENSAÇÃO FINANCEIRA PELA PRODUÇÃO DO PETRÓLEO - LEI N 7.990/89, ARTIGO 9	218.427,77		
1728023100	COTA-PARTE ROYALTIES - COMPENSAÇÃO FINANCEIRA PELA PRODUÇÃO DO PETRÓLEO - LEI N- 7.990/89, ARTIGO 9- PRINCIPAL	218.427,77		
1728030000	TRANSFERENCIA DE RECURSOS DO ESTADO PARA PROGRAMAS DE SAÚDE - REPASSE FUNDO A FUNDO	55.290.892,99		
1728031000	TRANSFERENCIA DE RECURSOS DO ESTADO PARA PROGRAMAS DE SAÚDE - REPASSE FUNDO A FUNDO	55.290.892,99		
1728031100	TRANSFERENCIA DE RECURSOS DO ESTADO PARA PROGRAMAS DE SAÚDE - REPASSE FUNDO A FUNDO - PRINCIPAL	55.290.892,99		
1728070000	TRANSFERENCIAS DE ESTADOS DESTINADAS A ASSISTÊNCIA SOCIAL	1.608.000,00		
1728071000	TRANSFERENCIAS DE ESTADOS DESTINADAS A ASSISTÊNCIA SOCIAL	1.608.000,00		
1728071100	TRANSFERENCIAS DE ESTADOS DESTINADAS A ASSISTÊNCIA SOCIAL - PRINCIPAL	1.608.000,00		
1728100000	TRANSFERENCIA DE CONVENIOS DOS ESTADOS E DO DISTRITO FEDERAL E DE SUAS ENTIDADES	23.741.841,60		
1728109000	OUTRAS TRANSFERENCIAS DE CONVENIO DOS ESTADOS	23.741.841,60		
1728109100	OUTRAS TRANSFERENCIAS DE CONVENIO DOS ESTADOS - PRINCIPAL	23.741.841,60		
1728990000	OUTRAS TRANSFERENCIAS DOS ESTADOS	3.846.153,85		
1728991000	OUTRAS TRANSFERENCIAS DOS ESTADOS	3.846.153,85		
1728991100	OUTRAS TRANSFERENCIAS DOS ESTADOS - PRINCIPAL	3.846.153,85		
1740000000	TRANSFERENCIAS DE INSTITUIÇÕES PRIVADAS	8.737.293,65		
1748000000	TRANSFERENCIAS DE INSTITUIÇÕES PRIVADAS - ESPECÍFICAS DE ESTADOS, DF E MUNICÍPIOS	8.737.293,65		
1748100000	OUTRAS TRANSFERENCIA DE INSTITUIÇÕES PRIVADAS PARA EST/DF/MUN - NÃO ESPECIFICADAS ANTERIORMENTE	8.737.293,65		
1748101000	OUTRAS TRANSFERENCIA DE INSTITUIÇÕES PRIVADAS PARA EST/DF/MUN - NÃO ESPECIFICADAS ANTERIORMENTE	8.737.293,65		
1748101100	OUTRAS TRANSFERENCIA DE INSTITUIÇÕES PRIVADAS PARA EST/DF/MUN - NÃO ESPECIFICADAS ANTERIORMENTE - PRINCIPAL	8.737.293,65		
1750000000	TRANSFERENCIAS DE OUTRAS INSTITUIÇÕES PÚBLICAS	890.415.274,65		
1758000000	TRANSFERENCIAS DE OUTRAS INSTITUIÇÕES PÚBLICAS - ESPECÍFICAS DE ESTADOS, DF E MUNICÍPIOS	890.415.274,65		
1758010000	TRANSFERENCIAS DE RECURSOS DO FUNDO DE MANUTENÇÃO E DESENVOLVIMENTO DA EDUCAÇÃO BÁSICA E DE VALORIZAÇÃO DOS PROFISSIONAIS DA EDUCAÇÃO - FUNDEB	890.415.274,65		
1758011000	TRANSFERENCIAS DE RECURSOS DO FUNDO DE MANUTENÇÃO E DESENVOLVIMENTO DA EDUCAÇÃO BÁSICA E DE VALORIZAÇÃO DOS PROFISSIONAIS DA EDUCAÇÃO - FUNDEB	890.415.274,65		
1758011100	TRANSFERENCIAS DE RECURSOS DO FUNDO DE MANUTENÇÃO E DESENVOLVIMENTO DA EDUCAÇÃO BÁSICA E DE VALORIZAÇÃO DOS PROFISSIONAIS DA EDUCAÇÃO - FUNDEB - PRINCIPAL	890.415.274,65		
1760000000	TRANSFERENCIAS DO EXTERIOR	25.200,00		
1768000000	TRANSFERENCIAS DO EXTERIOR - ESPECÍFICAS DE ESTADOS, DF E MUNICÍPIOS	25.200,00		
1768010000	TRANSFERENCIA DE CONVENIOS DO EXTERIOR	25.200,00		
1768019000	OUTRAS TRANSFERENCIA DE CONVENIOS DO EXTERIOR - NÃO ESPECIFICADAS ANTERIORMENTE	25.200,00		
1768019100	OUTRAS TRANSFERENCIA DE CONVENIOS DO EXTERIOR - NÃO ESPECIFICADAS ANTERIORMENTE - PRINCIPAL	25.200,00		
1770000000	TRANSFERENCIAS DE PESSOAS FÍSICAS	1.150.514,89		
1770001000	TRANSFERENCIAS DE PESSOAS FÍSICAS	1.150.514,89		
1770001100	TRANSFERENCIAS DE PESSOAS FÍSICAS - PRINCIPAL	1.150.514,89		
1900000000	OUTRAS RECEITAS CORRENTES		104.972.477,30	
1910000000	MULTAS ADMINISTRATIVAS, CONTRATUAIS E JUDICIAIS	68.596.152,32		

PREFEITURA MUNICIPAL DE FORTALEZA  
RECEITA SEGUNDO AS CATEGORIAS ECONÔMICAS - ANEXO 2 DA LEI 4.320/64  
CONSOLIDADO

Exercício 2021

Cód. Receita	Desc. Receita	Desdobramento	Origem	Categoria Econômica
1910010000	MULTAS PREVISTAS EM LEGISLACAO ESPECIFICA	68.562.199,94		
1910011000	MULTAS PREVISTAS EM LEGISLACAO ESPECIFICA	68.562.199,94		
1910011100	MULTAS PREVISTAS EM LEGISLACAO ESPECIFICA - PRINCIPAL	67.713.223,18		
1910011101	MULTAS PREVISTAS EM LEGISLACAO ESPECIFICA - PRINCIPAL - MULTAS DE TRANSITO	63.906.245,21		
1910011102	MULTAS PREVISTAS EM LEGISLACAO ESPECIFICA - PRINCIPAL - PARCELAMENTO DO SOLO	-		
1910011103	MULTAS PREVISTAS EM LEGISLACAO ESPECIFICA - PRINCIPAL - FUNCIONAMENTO DE ESTABELECIMENTOS	-		
1910011104	MULTAS PREVISTAS EM LEGISLACAO ESPECIFICA - PRINCIPAL - LEI 8069/90 (ESTATUTO DA CRIANCA E DO ADOLESCENTE)	167,72		
1910011105	MULTAS PREVISTAS EM LEGISLACAO ESPECIFICA - PRINCIPAL - OUTRAS LEGISLACOES ESPECIFICAS	27.972,54		
1910011199	MULTAS PREVISTAS EM LEGISLACAO ESPECIFICA - PRINCIPAL - OUTROS AUTOS DE INFRACAO	3.778.837,71		
1910011200	MULTAS PREVISTAS EM LEGISLACAO ESPECIFICA - MULTAS E JUROS	-		
1910011300	MULTAS PREVISTAS EM LEGISLACAO ESPECIFICA - DIVIDA ATIVA	792.250,19		
1910011400	MULTAS PREVISTAS EM LEGISLACAO ESPECIFICA - DIVIDA ATIVA - MULTAS E JUROS	56.726,57		
1910060000	MULTAS POR DANOS AMBIENTAIS	6.274,63		
1910061000	MULTAS ADMINISTRATIVAS POR DANOS AMBIENTAIS	6.274,63		
1910061100	MULTAS ADMINISTRATIVAS POR DANOS AMBIENTAIS - PRINCIPAL	6.274,63		
1910070000	MULTAS APLICADAS PELOS TRIBUNAIS DE CONTAS	23.619,16		
1910071000	MULTAS APLICADAS PELOS TRIBUNAIS DE CONTAS	23.619,16		
1910071300	MULTAS APLICADAS PELOS TRIBUNAIS DE CONTAS - DIVIDA ATIVA	23.619,16		
1910071400	MULTAS APLICADAS PELOS TRIBUNAIS DE CONTAS - DIVIDA ATIVA - MULTAS E JUROS	-		
1910090000	MULTAS E JUROS PREVISTOS EM CONTRATOS	4.058,59		
1910091000	MULTAS E JUROS PREVISTOS EM CONTRATOS	4.058,59		
1910091100	MULTAS E JUROS PREVISTOS EM CONTRATOS - PRINCIPAL	4.058,59		
1920000000	INDENIZACOES, RESTITUICOES E RESSARCIMENTOS	25.146.628,22		
1921000000	INDENIZACOES	370.082,80		
1921030000	INDENIZACAO POR SINISTRO	-		
1921031000	INDENIZACAO POR SINISTRO	-		
1921031100	INDENIZACAO POR SINISTRO - PRINCIPAL	-		
1921990000	OUTRAS INDENIZACOES	370.082,80		
1921991000	OUTRAS INDENIZACOES	370.082,80		
1921991100	OUTRAS INDENIZACOES - PRINCIPAL	369.191,97		
1921991101	OUTRAS INDENIZACOES - PRINCIPAL - INFRACAO SONORA	-		
1921991102	OUTRAS INDENIZACOES - PRINCIPAL - INFRACAO VISUAL	-		
1921991103	OUTRAS INDENIZACOES - PRINCIPAL - OUTRAS MEDIDAS COMPENSATORIAS	369.191,97		
1921991300	OUTRAS INDENIZACOES - DIVIDA ATIVA	783,86		
1921991400	OUTRAS INDENIZACOES - DIVIDA ATIVA - MULTAS E JUROS	106,97		
1922000000	RESTITUICOES	24.776.545,42		
1922010000	RESTITUICAO DE CONVENIOS	71.849,67		
1922011000	RESTITUICAO DE CONVENIOS - PRIMARIAS	71.849,67		
1922011100	RESTITUICAO DE CONVENIOS - PRIMARIAS - PRINCIPAL	71.849,67		
1922990000	OUTRAS RESTITUICOES	24.704.695,75		

PREFEITURA MUNICIPAL DE FORTALEZA  
RECEITA SEGUNDO AS CATEGORIAS ECONÔMICAS - ANEXO 2 DA LEI 4.320/64  
CONSOLIDADO

Exercício 2021

Cód. Receita	Desc. Receita	Desdobramento	Origem	Categoria Econômica
1922991000	OUTRAS RESTITUIÇOES	24.704.695,75		
1922991100	OUTRAS RESTITUIÇOES - PRINCIPAL	24.703.426,35		
1922991101	OUTRAS RESTITUIÇOES - PRINCIPAL - CESSAO SERVIDOR	7.228.733,01		
1922991102	OUTRAS RESTITUIÇOES - PRINCIPAL - SERVIDOR - DEVOLUCAO DE SALARIO DE SERVIDOR	607.468,59		
1922991199	OUTRAS RESTITUIÇOES - PRINCIPAL - DEMAIS RESTITUIÇOES	16.867.224,75		
1922991200	OUTRAS RESTITUIÇOES - MULTAS E JUROS	1.269,40		
1922991300	OUTRAS RESTITUIÇOES - DIVIDA ATIVA	-		
1930000000	BENS, DIREITOS E VALORES INCORPORADOS AO PATRIMONIO PUBLICO	6.146.235,46		
1930020000	ALIENACAO DE BENS APREENDIDOS	6.146.235,46		
1930021000	ALIENACAO DE BENS E MERCADORIAS APREENDIDOS	6.146.235,46		
1930021100	ALIENACAO DE BENS E MERCADORIAS APREENDIDOS - PRINCIPAL	6.146.235,46		
1990000000	DEMAIS RECEITAS CORRENTES	5.083.461,30		
1990030000	COMPENSACOES FINANCEIRAS ENTRE O REGIME GERAL E OS REGIMES PROPRIOS DE PREVIDENCIA DOS SERVIDORES	1.959.412,38		
1990031000	COMPENSACOES FINANCEIRAS ENTRE O REGIME GERAL E OS REGIMES PROPRIOS DE PREVIDENCIA DOS SERVIDORES	1.959.412,38		
1990031100	COMPENSACOES FINANCEIRAS ENTRE O REGIME GERAL E OS REGIMES PROPRIOS DE PREVIDENCIA DOS SERVIDORES - PRINCIPAL	1.959.412,38		
1990120000	ENCARGOS LEGAIS PELA INSCRICAO EM DIVIDA ATIVA E RECEITAS DE ONUS DE SUCUMBENCIA	918.675,27		
1990121000	ENCARGOS LEGAIS PELA INSCRICAO EM DIVIDA ATIVA	918.675,27		
1990121100	ENCARGOS LEGAIS PELA INSCRICAO EM DIVIDA ATIVA - PRINCIPAL	918.675,27		
1990990000	OUTRAS RECEITAS	2.205.373,65		
1990991000	OUTRAS RECEITAS - PRIMARIAS	2.205.373,65		
1990991100	OUTRAS RECEITAS - PRIMARIAS - PRINCIPAL	2.194.377,09		
1990991300	OUTRAS RECEITAS - PRIMARIAS - DIVIDA ATIVA	7.906,83		
1990991400	OUTRAS RECEITAS - PRIMARIAS - DIVIDA ATIVA - MULTAS E JUROS	3.089,73		
2000000000	RECEITAS DE CAPITAL			494.958.412,16
2100000000	OPERACOES DE CREDITO		444.392.334,90	
2110000000	OPERACOES DE CREDITO - MERCADO INTERNO	38.265.542,17		
2112000000	OPERACOES DE CREDITO CONTRATUAIS - MERCADO INTERNO	38.265.542,17		
2112001000	OPERACOES DE CREDITO CONTRATUAIS - MERCADO INTERNO	38.265.542,17		
2112001100	OPERACOES DE CREDITO CONTRATUAIS - MERCADO INTERNO - PRINCIPAL	38.265.542,17		
2120000000	OPERACOES DE CREDITO - MERCADO EXTERNO	406.126.792,73		
2122000000	OPERACOES DE CREDITO CONTRATUAIS - MERCADO EXTERNO	406.126.792,73		
2122001000	OPERACOES DE CREDITO CONTRATUAIS - MERCADO EXTERNO	406.126.792,73		
2122001100	OPERACOES DE CREDITO CONTRATUAIS - MERCADO EXTERNO - PRINCIPAL	406.126.792,73		
2200000000	ALIENACAO DE BENS		3.823.401,44	
2210000000	ALIENACAO DE BENS MOVEIS	1.164.993,36		
2213000000	ALIENACAO DE BENS MOVEIS E SEMOVENTES	1.164.993,36		
2213001000	ALIENACAO DE BENS MOVEIS E SEMOVENTES	1.164.993,36		
2213001100	ALIENACAO DE BENS MOVEIS E SEMOVENTES - PRINCIPAL	1.164.993,36		
2220000000	ALIENACAO DE BENS IMOVEIS	2.658.408,08		

PREFEITURA MUNICIPAL DE FORTALEZA  
RECEITA SEGUNDO AS CATEGORIAS ECONÔMICAS - ANEXO 2 DA LEI 4.320/64  
CONSOLIDADO

Exercício 2021

Cód. Receita	Desc. Receita	Desdobramento	Origem	Categoria Econômica
2220001000	ALIENACAO DE BENS IMOVEIS	2.658.408,08		
2220001100	ALIENACAO DE BENS IMOVEIS - PRINCIPAL	2.658.408,08		
2300000000	AMORTIZACAO DE EMPRESTIMOS		134.729,32	
2300060000	AMORTIZACAO DE EMPRESTIMOS CONTRATUAIS	134.729,32		
2300061000	AMORTIZACAO DE EMPRESTIMOS CONTRATUAIS	134.729,32		
2300061100	AMORTIZACAO DE EMPRESTIMOS CONTRATUAIS - PRINCIPAL	133.521,96		
2300061200	AMORTIZACAO DE EMPRESTIMOS CONTRATUAIS - MULTAS E JUROS	1.207,36		
2400000000	TRANSFERENCIAS DE CAPITAL		22.251.031,63	
2410000000	TRANSFERENCIAS DA UNIAO E DE SUAS ENTIDADES	17.831.364,63		
2418000000	TRANSFERENCIAS DA UNIAO - ESPECIFICAS DE ESTADOS, DF E MUNICIPIOS	17.831.364,63		
2418040000	TRANSFERENCIAS DE RECURSOS DO SISTEMA UNICO DE SAUDE - SUS - BLOCO INVESTIMENTOS NA REDE DE SERVICOS PUBLICOS DE SAUDE	3.598.035,97		
2418041000	TRANSFERENCIAS DE RECURSOS DO SISTEMA UNICO DE SAUDE - SUS DESTINADOS A ATENCAO BASICA	285.483,00		
2418041100	TRANSFERENCIAS DE RECURSOS DO SISTEMA UNICO DE SAUDE - SUS DESTINADOS A ATENCAO BASICA - PRINCIPAL	285.483,00		
2418042000	TRANSFERENCIAS DE RECURSOS DO SISTEMA UNICO DE SAUDE - SUS DESTINADOS A ATENCAO ESPECIALIZADA	389.332,00		
2418042100	TRANSFERENCIAS DE RECURSOS DO SISTEMA UNICO DE SAUDE - SUS DESTINADOS A ATENCAO ESPECIALIZADA - PRINCIPAL	389.332,00		
2418049000	OUTRAS TRANSFERENCIAS DE RECURSOS DO SISTEMA UNICO DE SAUDE SUS, NAO DETALHADAS ANTERIORMENTE	2.923.220,97		
2418049100	OUTRAS TRANSFERENCIAS DE RECURSOS DO SISTEMA UNICO DE SAUDE SUS, NAO DETALHADAS ANTERIORMENTE - PRINCIPAL	2.923.220,97		
2418050000	TRANSFERENCIAS DE RECURSOS DESTINADOS A PROGRAMAS DE EDUCACAO	316.938,07		
2418051000	TRANSFERENCIAS DE RECURSOS DESTINADOS A PROGRAMAS DE EDUCACAO	316.938,07		
2418051100	TRANSFERENCIAS DE RECURSOS DESTINADOS A PROGRAMAS DE EDUCACAO - PRINCIPAL	316.938,07		
2418080000	TRANSFERENCIAS ADVINDAS DE EMENDAS PARLAMENTARES INDIVIDUAIS	-		
2418081000	TRANSFERENCIAS ADVINDAS DE EMENDAS PARLAMENTARES INDIVIDUAIS	-		
2418081100	TRANSFERENCIAS ADVINDAS DE EMENDAS PARLAMENTARES INDIVIDUAIS - PRINCIPAL	-		
2418100000	TRANSFERENCIA DE CONVENIOS DA UNIAO E DE SUAS ENTIDADES	11.216.390,59		
2418101000	TRANSFERENCIAS DE CONVENIO DA UNIAO PARA O SISTEMA UNICO DE SAUDE - SUS	774.863,24		
2418101100	TRANSFERENCIAS DE CONVENIO DA UNIAO PARA O SISTEMA UNICO DE SAUDE - SUS - PRINCIPAL	774.863,24		
2418102000	TRANSFERENCIAS DE CONVENIO DA UNIAO DESTINADAS A PROGRAMAS DE EDUCACAO	6.341.365,27		
2418102100	TRANSFERENCIAS DE CONVENIO DA UNIAO DESTINADAS A PROGRAMAS DE EDUCACAO - PRINCIPAL	6.341.365,27		
2418109000	OUTRAS TRANSFERENCIAS DE CONVENIOS DA UNIAO	4.100.162,08		
2418109100	OUTRAS TRANSFERENCIAS DE CONVENIOS DA UNIAO - PRINCIPAL	4.100.162,08		
2418990000	OUTRAS TRANSFERENCIAS DA UNIAO	2.700.000,00		
2418991000	OUTRAS TRANSFERENCIAS DA UNIAO	2.700.000,00		
2418991100	OUTRAS TRANSFERENCIAS DA UNIAO - PRINCIPAL	2.700.000,00		
2420000000	TRANSFERENCIAS DOS ESTADOS E DO DISTRITO FEDERAL E DE SUAS ENTIDADES	4.419.667,00		
2428000000	TRANSFERENCIAS DOS ESTADOS, DISTRITO FEDERAL, E DE SUAS ENTIDADES	4.419.667,00		
2428100000	TRANSFERENCIAS DE CONVENIOS DOS ESTADOS E DO DISTRITO FEDERAL E DE SUAS ENTIDADES	4.419.667,00		
2428101000	TRANSFERENCIAS DE CONVENIOS DOS ESTADOS PARA O SISTEMA UNICO DE SAUDE - SUS	-		

PREFEITURA MUNICIPAL DE FORTALEZA  
RECEITA SEGUNDO AS CATEGORIAS ECONÔMICAS - ANEXO 2 DA LEI 4.320/64  
CONSOLIDADO

Exercício 2021

Cód. Receita	Desc. Receita	Desdobramento	Origem	Categoria Econômica
2428101100	TRANSFERENCIAS DE CONVENIOS DOS ESTADOS PARA O SISTEMA UNICO DE SAUDE - SUS - PRINCIPAL	-		
2428109000	OUTRAS TRANSFERENCIAS DE CONVENIO DOS ESTADOS	4.419.667,00		
2428109100	OUTRAS TRANSFERENCIAS DE CONVENIO DOS ESTADOS - PRINCIPAL	4.419.667,00		
2900000000	OUTRAS RECEITAS DE CAPITAL		24.356.914,87	
2990000000	DEMAIS RECEITAS DE CAPITAL	24.356.914,87		
2990001000	DEMAIS RECEITAS DE CAPITAL	24.356.914,87		
2990001100	DEMAIS RECEITAS DE CAPITAL - PRINCIPAL	24.356.914,87		
7000000000	RECEITAS CORRENTES INTRAORCAMENTARIAS			539.888.830,63
7200000000	CONTRIBUICOES INTRAORCAMENTARIAS		436.618.810,99	
7210000000	CONTRIBUICOES SOCIAIS	436.618.810,99		
7218000000	CONTRIBUICOES SOCIAIS ESPECIFICAS DE ESTADOS, DF E MUNICIPIOS	436.618.810,99		
7218030000	CPS SS PATRONAL - SERVIDOR CIVIL - ESPECIFICO DE EST/DF/MUN	436.618.810,99		
7218031000	CPS SS PATRONAL - SERVIDOR CIVIL ATIVO	436.618.810,99		
7218031100	CPS SS PATRONAL - SERVIDOR CIVIL ATIVO - PRINCIPAL	436.618.810,99		
7600000000	RECEITA DE SERVICOS INTRAORCAMENTARIOS		102.811.266,48	
7610000000	SERVICOS ADMINISTRATIVOS E COMERCIAIS GERAIS	17.533.304,00		
7610010000	SERVICOS ADMINISTRATIVOS E COMERCIAIS GERAIS	17.533.304,00		
7610011000	SERVICOS ADMINISTRATIVOS E COMERCIAIS GERAIS	17.533.304,00		
7610011100	SERVICOS ADMINISTRATIVOS E COMERCIAIS GERAIS - PRINCIPAL	17.533.304,00		
7630000000	SERVICOS E ATIVIDADES REFERENTES A SAUDE	85.277.962,48		
7630020000	SERVICOS DE ASSISTENCIA A SAUDE DE SERVIDORES CIVIS E MILITARES	85.277.962,48		
7630021000	SERVICOS DE ASSISTENCIA A SAUDE SUPLEMENTAR DO SERVIDOR CIVIL	85.277.962,48		
7630021100	SERVICOS DE ASSISTENCIA A SAUDE SUPLEMENTAR DO SERVIDOR CIVIL - PRINCIPAL	85.277.962,48		
7700000000	TRANSFERENCIAS CORRENTES			
7730000000	TRANSFERENCIAS DOS MUNICIPIOS E DE SUAS ENTIDADES	-		
7738000000	TRANSFERENCIAS DOS MUNICIPIOS -ESPECIFICAS DE ESTADOS, DF E MUNICIPIOS	-		
7738100000	TRANSFERENCIA DE CONVENIOS DOS MUNICIPIOS E DE SUAS ENTIDADES	-		
7738109000	OUTRAS TRANSFERENCIAS DE CONVENIOS DOS MUNICIPIOS	-		
7738109100	OUTRAS TRANSFERENCIAS DE CONVENIOS DOS MUNICIPIOS - PRINCIPAL	-		
7900000000	OUTRAS RECEITAS CORRENTES INTRAORCAMENTARIAS		458.753,16	
7910000000	MULTAS ADMINISTRATIVAS, CONTRATUAIS E JUDICIAIS	458.753,16		
7910010000	MULTAS PREVISTAS EM LEGISLACAO ESPECIFICA	458.753,16		
7910011000	MULTAS PREVISTAS EM LEGISLACAO ESPECIFICA	458.753,16		
7910011100	MULTAS PREVISTAS EM LEGISLACAO ESPECIFICA - PRINCIPAL	458.753,16		
7920000000	INDENIZACOES, RESTITUICOES E RESSARCIMENTOS	-		
7922000000	RESTITUICOES	-		
7922990000	OUTRAS RESTITUICOES	-		
7922991000	OUTRAS RESTITUICOES	-		
7922991100	OUTRAS RESTITUICOES - PRINCIPAL	-		
7922991101	OUTRAS RESTITUICOES - PRINCIPAL - CESSAO SERVIDOR	-		

PREFEITURA MUNICIPAL DE FORTALEZA  
RECEITA SEGUNDO AS CATEGORIAS ECONÔMICAS - ANEXO 2 DA LEI 4.320/64  
CONSOLIDADO

Exercício 2021

Cód. Receita	Desc. Receita	Desdobramento	Origem	Categoria Econômica
7922991199	OUTRAS RESTITUIÇÕES - PRINCIPAL - DEMAIS RESTITUIÇÕES	-		
951000000000	DEDUÇÕES DO FUNDEB			- 545.549.337,63
951718012100	DEDUÇÃO DE RECEITA COTA-PARTE DO FUNDO DE PARTICIPAÇÃO DOS MUNICÍPIOS - COTA MENSAL - PRINCIPAL	- 224.658.422,11		
951718015100	DEDUÇÃO DE RECEITA COTA-PARTE DO IMPOSTO SOBRE A PROPRIEDADE TERRITORIAL RURAL - PRINCIPAL	- 3.902,72		
951728011100	DEDUÇÃO PARA A FORMAÇÃO DO FUNDEB - COTA-PARTE DO ICMS - PRINCIPAL	- 255.586.153,03		
951728012100	DEDUÇÃO PARA A FORMAÇÃO DO FUNDEB - COTA-PARTE DO IPVA - PRINCIPAL	- 64.187.384,16		
951728013100	DEDUÇÃO PARA A FORMAÇÃO DO FUNDEB - COTA-PARTE DO IPI - MUNICÍPIOS - PRINCIPAL	- 1.113.475,61		
<b>TOTAL</b>				<b>9.013.888.801,19</b>



PREFEITURA MUNICIPAL DE FORTALEZA  
ORÇAMENTO GERAL  
CONSOLIDAÇÃO GERAL DAS DESPESAS

EXERCÍCIO DE 2021

ANEXO 6

CÓDIGO	ESPECIFICAÇÃO	OPERAÇÃO ESPECIAL	PROGRAMA DE TRABALHO		
			PROJETO	ATIVIDADE	TOTAL
01.000.0000.0000.0000	LEGISLATIVA			188.833.926,22	188.833.926,22
01.031.0000.0000.0000	ACAO LEGISLATIVA			188.833.926,22	188.833.926,22
01.031.0002.0000.0000	ATUACAO LEGISLATIVA DA CAMARA MUNICIPAL			188.833.926,22	188.833.926,22
01.031.0002.1583.0000	MODERNIZACAO DA ESTRUTURA FISICA DA CAMARA MUNICIPAL				
01.031.0002.1583.0001	MODERNIZACAO DA ESTRUTURA FISICA DA CAMARA MUNICIPAL				
01.031.0002.1584.0000	REALIZACAO DE CONSULTAS PLEBISCITARIAS E REFERENDARIAS				
01.031.0002.1584.0001	REALIZACAO DE CONSULTAS PLEBISCITARIAS E REFERENDARIAS				
01.031.0002.1944.0000	CONSTRUCAO, REFORMA E AMPLIACAO DA SEDE DO LEGISLATIVO				
01.031.0002.1944.0001	CONSTRUCAO, REFORMA E AMPLIACAO DA SEDE DO LEGISLATIVO				
01.031.0002.2195.0000	REMUNERACAO DE PESSOAL ATIVO DO MUNICIPIO E ENCARGOS SOCIAIS			113.199.387,69	113.199.387,69
01.031.0002.2195.0001	REMUNERACAO DE PESSOAL ATIVO DO MUNICIPIO E ENCARGOS SOCIAIS			113.199.387,69	113.199.387,69
01.031.0002.2783.0000	MANUTENCAO DAS ATIVIDADES DO PODER LEGISLATIVO			75.568.792,53	75.568.792,53
01.031.0002.2783.0001	MANUTENCAO DAS ATIVIDADES DO PODER LEGISLATIVO			48.156.308,87	48.156.308,87
01.031.0002.2783.0002	MANUTENCAO DOS SERVICOS ADMINISTRATIVOS			27.412.483,66	27.412.483,66
01.031.0002.2785.0000	MANUTENCAO DO INSTITUTO AMERICO BARREIRA				
01.031.0002.2785.0001	MANUTENCAO DO INSTITUTO AMERICO BARREIRA				
01.031.0002.2944.0000	MANUTENCAO E FUNCIONAMENTO DAS ACOES DO FECAMFOR				
01.031.0002.2944.0001	MANUTENCAO E FUNCIONAMENTO DAS ACOES DO FECAMFOR				
01.031.0002.2945.0000	CAPACITACAO E QUALIFICACAO DE PESSOAL			65.746,00	65.746,00
01.031.0002.2945.0001	CAPACITACAO E QUALIFICACAO DE PESSOAL				
01.031.0002.2945.0002	CAPACITACAO E QUALIFICACAO DE PESSOAL			65.746,00	65.746,00
02.000.0000.0000.0000	JUDICIARIA		213.562,04	50.022.328,39	50.235.890,43
02.092.0000.0000.0000	REPRESENTACAO JUDICIAL E EXTRAJUDICIAL		153.900,32		153.900,32
02.092.0180.0000.0000	GESTAO E MODERNIZACAO DA DIVIDA ATIVA		153.900,32		153.900,32
02.092.0180.1006.0000	MODERNIZACAO DA GESTAO ADMINISTRATIVA E FISCAL DA DIVIDA ATIVA		153.900,32		153.900,32
02.092.0180.1006.0001	MODERNIZACAO DA GESTAO ADMINISTRATIVA E FISCAL DA DIVIDA ATIVA		153.900,32		153.900,32
02.092.0180.1006.0002	ESTRUTURACAO DOS SERVICOS DE INSCRICAO E COBRANCA DE DEBITOS TRIBUTARIOS OU NAO, DA DIVIDA ATIVA DO MUNICIPIO				
02.092.0180.1024.0000	REESTRUTURACAO DA CENTRAL DE ATENDIMENTO AO CONTRIBUINTE				
02.092.0180.1024.0001	REESTRUTURACAO DA CENTRAL DE ATENDIMENTO AO CONTRIBUINTE				
02.122.0000.0000.0000	ADMINISTRACAO GERAL		58.798,72	50.022.328,39	50.081.127,11
02.122.0001.0000.0000	GESTAO E MANUTENCAO		58.798,72	50.022.328,39	50.081.127,11
02.122.0001.1604.0000	CONSTRUCAO, AMPLIACAO E REFORMA DE PREDIOS PUBLICOS				
02.122.0001.1604.0023	MODERNIZACAO DA SEDE DA PGM				
02.122.0001.1796.0000	AQUISICAO DE EQUIPAMENTOS, MOBILIARIOS E VEICULOS		58.798,72		58.798,72
02.122.0001.1796.0006	AQUISICAO DE EQUIPAMENTOS, MOBILIARIOS E VEICULOS		58.798,72		58.798,72
02.122.0001.2016.0000	MANUTENCAO E FUNCIONAMENTO ADMINISTRATIVO			1.603.503,25	1.603.503,25
02.122.0001.2016.0006	MANUTENCAO E FUNCIONAMENTO ADMINISTRATIVO			1.603.503,25	1.603.503,25
02.122.0001.2195.0000	REMUNERACAO DE PESSOAL ATIVO DO MUNICIPIO E ENCARGOS SOCIAIS			48.418.825,14	48.418.825,14
02.122.0001.2195.0007	REMUNERACAO DE PESSOAL ATIVO DO MUNICIPIO E ENCARGOS SOCIAIS			47.057.919,94	47.057.919,94
02.122.0001.2195.0008	REMUNERACAO DE PESSOAL ATIVO DO MUNICIPIO E ENCARGOS SOCIAIS			1.360.905,20	1.360.905,20

PREFEITURA MUNICIPAL DE FORTALEZA  
ORÇAMENTO GERAL  
CONSOLIDAÇÃO GERAL DAS DESPESAS

EXERCÍCIO DE 2021

ANEXO 6

CÓDIGO	ESPECIFICAÇÃO	OPERAÇÃO ESPECIAL	PROGRAMA DE TRABALHO		
			PROJETO	ATIVIDADE	TOTAL
02.126.0000.0000.0000	TECNOLOGIA DA INFORMACAO		863,00		863,00
02.126.0001.0000.0000	GESTAO E MANUTENCAO		863,00		863,00
02.126.0001.1005.0000	AQUISICAO E IMPLANTACAO DE PRODUTOS E SERVICOS DE TI		863,00		863,00
02.126.0001.1005.0006	AQUISICAO E IMPLANTACAO DE PRODUTOS E SERVICOS DE TI		863,00		863,00
03.000.0000.0000.0000	ESSENCIAL A JUSTICA			147.243,15	147.243,15
03.128.0000.0000.0000	FORMACAO DE RECURSOS HUMANOS			147.243,15	147.243,15
03.128.0082.0000.0000	GESTAO DE PESSOAS E VALORIZACAO DOS SERVIDORES			147.243,15	147.243,15
03.128.0082.2457.0000	FORMACAO E CAPACITACAO DOS PROCURADORES MUNICIPAIS			147.243,15	147.243,15
03.128.0082.2457.0001	FORMACAO E CAPACITACAO DOS PROCURADORES MUNICIPAIS			147.243,15	147.243,15
04.000.0000.0000.0000	ADMINISTRACAO	4.737.564,16	10.908.198,18	713.868.403,97	724.776.602,15
04.121.0000.0000.0000	PLANEJAMENTO E ORCAMENTO			296.137,41	296.137,41
04.121.0001.0000.0000	GESTAO E MANUTENCAO			296.137,41	296.137,41
04.121.0001.2371.0000	GESTAO E MANUTENCAO DA COORDENADORIA DA PARTICIPACAO SOCIAL			296.137,41	296.137,41
04.121.0001.2371.0001	GESTAO E MANUTENCAO DA COORDENADORIA DA PARTICIPACAO SOCIAL			296.137,41	296.137,41
04.121.0001.2371.0002	GESTAO E MANUTENCAO DA COORDENADORIA DA PARTICIPACAO SOCIAL			296.137,41	296.137,41
04.121.0098.0000.0000	GESTAO PARTICIPATIVA E SOCIAL				
04.121.0098.1233.0000	IMPLEMENTACAO DE MECANISMOS DE PARTICIPACAO DIGITAL				
04.121.0098.1233.0001	IMPLEMENTACAO DE MECANISMOS DE PARTICIPACAO DIGITAL				
04.121.0098.1496.0000	FORMACAO PARA PROMOCAO DA CIDADANIA				
04.121.0098.1496.0001	FORMACAO PARA PROMOCAO DA CIDADANIA				
04.122.0000.0000.0000	ADMINISTRACAO GERAL	4.737.564,16	4.182.106,39	705.851.244,47	710.033.350,86
04.122.0001.0000.0000	GESTAO E MANUTENCAO		547.414,03	419.526.086,76	420.073.500,79
04.122.0001.1005.0000	AQUISICAO E IMPLANTACAO DE PRODUTOS E SERVICOS DE TI		52.021,53		52.021,53
04.122.0001.1005.0053	AQUISICAO E IMPLANTACAO DE PRODUTOS E SERVICOS DE TI				
04.122.0001.1005.0062	AQUISICAO E IMPLANTACAO DE PRODUTOS E SERVICOS DE TI		52.021,53		52.021,53
04.122.0001.1005.0066	AQUISICAO E IMPLANTACAO DE PRODUTOS E SERVICOS DE TI				
04.122.0001.1068.0000	DESENVOLVIMENTO DE PROJETOS EM PARCERIA PUBLICO - PRIVADA				
04.122.0001.1068.0001	DESENVOLVIMENTO DE PROJETOS EM PARCERIA - PUBLICO PRIVADA				
04.122.0001.1113.0000	MELHORIA DAS INSTALACOES FISICAS DO IPLANFOR				
04.122.0001.1113.0001	MELHORIA DAS INSTALACOES FISICAS DO IPLANFOR				
04.122.0001.1145.0000	CONTRATAÇÃO DE ASSESSORIA, CONSULTORIA E SERVICOS ESPECIALIZADOS				
04.122.0001.1145.0002	CONTRATAÇÃO DE CONSULTORIA ESPECIALIZADA				
04.122.0001.1796.0000	AQUISICAO DE EQUIPAMENTOS, MOBILIARIOS E VEICULOS		495.392,50		495.392,50
04.122.0001.1796.0001	AQUISICAO DE EQUIPAMENTOS, MOBILIARIOS E VEICULOS		50.622,12		50.622,12
04.122.0001.1796.0002	AQUISICAO DE EQUIPAMENTOS, MOBILIARIOS E VEICULOS				
04.122.0001.1796.0003	AQUISICAO DE EQUIPAMENTOS, MOBILIARIOS E VEICULOS		23.360,00		23.360,00
04.122.0001.1796.0004	AQUISICAO DE EQUIPAMENTOS, MOBILIARIOS E VEICULOS				
04.122.0001.1796.0005	AQUISICAO DE EQUIPAMENTOS, MOBILIARIOS E VEICULOS		1.878,00		1.878,00
04.122.0001.1796.0007	AQUISICAO DE EQUIPAMENTOS, MOBILIARIOS E VEICULOS				
04.122.0001.1796.0008	AQUISICAO DE EQUIPAMENTOS, MOBILIARIOS E VEICULOS				

CÓDIGO	ESPECIFICAÇÃO	OPERAÇÃO ESPECIAL	PROGRAMA DE TRABALHO		TOTAL
			PROJETO	ATIVIDADE	
04.122.0001.1796.0009	AQUISICAO DE EQUIPAMENTOS, MOBILIARIOS E VEICULOS				
04.122.0001.1796.0011	AQUISICAO DE EQUIPAMENTOS, MOBILIARIOS E VEICULOS		79.922,00		79.922,00
04.122.0001.1796.0012	AQUISICAO DE EQUIPAMENTOS, MOBILIARIOS E VEICULOS				
04.122.0001.1796.0013	AQUISICAO DE EQUIPAMENTOS, MOBILIARIOS E VEICULOS		11.980,00		11.980,00
04.122.0001.1796.0016	AQUISICAO DE EQUIPAMENTOS, MOBILIARIOS E VEICULOS		83.565,09		83.565,09
04.122.0001.1796.0017	AQUISICAO DE EQUIPAMENTOS, MOBILIARIOS E VEICULOS		3.997,69		3.997,69
04.122.0001.1796.0024	AQUISICAO DE EQUIPAMENTOS, MOBILIARIOS E VEICULOS		31.754,34		31.754,34
04.122.0001.1796.0030	AQUISICAO DE EQUIPAMENTOS, MOBILIARIOS E VEICULOS				
04.122.0001.1796.0031	AQUISICAO DE EQUIPAMENTOS, MOBILIARIOS E VEICULOS				
04.122.0001.1796.0032	AQUISICAO DE EQUIPAMENTOS, MOBILIARIOS E VEICULOS				
04.122.0001.1796.0033	AQUISICAO DE EQUIPAMENTOS, MOBILIARIOS E VEICULOS				
04.122.0001.1796.0034	AQUISICAO DE EQUIPAMENTOS, MOBILIARIOS E VEICULOS				
04.122.0001.1796.0035	AQUISICAO DE EQUIPAMENTOS, MOBILIARIOS E VEICULOS				
04.122.0001.1796.0036	AQUISICAO DE EQUIPAMENTOS, MOBILIARIOS E VEICULOS				
04.122.0001.1796.0041	AQUISICAO DE EQUIPAMENTOS, MOBILIARIOS E VEICULOS		4.488,00		4.488,00
04.122.0001.1796.0044	AQUISICAO DE EQUIPAMENTOS, MOBILIARIOS E VEICULOS				
04.122.0001.1796.0047	AQUISICAO DE EQUIPAMENTOS, MOBILIARIOS E VEICULOS		203.825,26		203.825,26
04.122.0001.2016.0000	MANUTENCAO E FUNCIONAMENTO ADMINISTRATIVO			52.609.335,07	52.609.335,07
04.122.0001.2016.0001	MANUTENCAO E FUNCIONAMENTO ADMINISTRATIVO			2.433.950,87	2.433.950,87
04.122.0001.2016.0002	MANUTENCAO E FUNCIONAMENTO ADMINISTRATIVO			579.307,11	579.307,11
04.122.0001.2016.0003	MANUTENCAO E FUNCIONAMENTO ADMINISTRATIVO			2.151.771,64	2.151.771,64
04.122.0001.2016.0005	MANUTENCAO E FUNCIONAMENTO ADMINISTRATIVO			129.310,09	129.310,09
04.122.0001.2016.0007	MANUTENCAO E FUNCIONAMENTO ADMINISTRATIVO			450.179,12	450.179,12
04.122.0001.2016.0008	MANUTENCAO E FUNCIONAMENTO ADMINISTRATIVO			565.000,40	565.000,40
04.122.0001.2016.0009	MANUTENCAO E FUNCIONAMENTO ADMINISTRATIVO			1.331.911,47	1.331.911,47
04.122.0001.2016.0012	MANUTENCAO E FUNCIONAMENTO ADMINISTRATIVO			4.479.665,89	4.479.665,89
04.122.0001.2016.0013	MANUTENCAO E FUNCIONAMENTO ADMINISTRATIVO			462.540,18	462.540,18
04.122.0001.2016.0017	MANUTENCAO E FUNCIONAMENTO ADMINISTRATIVO			5.138.298,74	5.138.298,74
04.122.0001.2016.0018	MANUTENCAO E FUNCIONAMENTO ADMINISTRATIVO			2.774.706,27	2.774.706,27
04.122.0001.2016.0021	MANUTENCAO E FUNCIONAMENTO ADMINISTRATIVO				
04.122.0001.2016.0022	MANUTENCAO E FUNCIONAMENTO ADMINISTRATIVO			22.620.872,28	22.620.872,28
04.122.0001.2016.0026	MANUTENCAO E FUNCIONAMENTO ADMINISTRATIVO			399.982,69	399.982,69
04.122.0001.2016.0027	MANUTENCAO E FUNCIONAMENTO ADMINISTRATIVO			3.309,50	3.309,50
04.122.0001.2016.0033	MANUTENCAO E FUNCIONAMENTO ADMINISTRATIVO			161.709,75	161.709,75
04.122.0001.2016.0035	MANUTENCAO E FUNCIONAMENTO ADMINISTRATIVO			382.167,90	382.167,90
04.122.0001.2016.0039	MANUTENCAO E FUNCIONAMENTO ADMINISTRATIVO			242.621,49	242.621,49
04.122.0001.2016.0040	MANUTENCAO E FUNCIONAMENTO ADMINISTRATIVO			282.836,16	282.836,16
04.122.0001.2016.0041	MANUTENCAO E FUNCIONAMENTO ADMINISTRATIVO			233.960,67	233.960,67
04.122.0001.2016.0042	MANUTENCAO E FUNCIONAMENTO ADMINISTRATIVO			235.388,72	235.388,72
04.122.0001.2016.0043	MANUTENCAO E FUNCIONAMENTO ADMINISTRATIVO			191.847,60	191.847,60

PREFEITURA MUNICIPAL DE FORTALEZA  
ORÇAMENTO GERAL  
CONSOLIDAÇÃO GERAL DAS DESPESAS

EXERCÍCIO DE 2021

ANEXO 6

CÓDIGO	ESPECIFICAÇÃO	PROGRAMA DE TRABALHO			
		OPERAÇÃO ESPECIAL	PROJETO	ATIVIDADE	TOTAL
04.122.0001.2016.0044	MANUTENCAO E FUNCIONAMENTO ADMINISTRATIVO			281.633,53	281.633,53
04.122.0001.2016.0045	MANUTENCAO E FUNCIONAMENTO ADMINISTRATIVO			211.461,30	211.461,30
04.122.0001.2016.0047	MANUTENCAO PREDIAL DO PACO MUNICIPAL			1.490.063,20	1.490.063,20
04.122.0001.2016.0052	MANUTENCAO E FUNCIONAMENTO ADMINISTRATIVO DA SECRETARIA			5.374.838,50	5.374.838,50
04.122.0001.2016.0053	MANUTENCAO E FUNCIONAMENTO ADMINISTRATIVO DAS SECRETARIAS EXECUTIVAS REGIONAIS				
04.122.0001.2048.0000	PUBLICACOES LEGAIS REFERENTES A PROCEDIMENTOS LICITATORIOS, CONTRATOS, CONVENIOS E ADITIVOS DOS ORGAOS E ENTIDADES DO PODER EXECUTIVO.			2.300.261,63	2.300.261,63
04.122.0001.2048.0001	PUBLICACOES LEGAIS REFERENTES A PROCEDIMENTOS LICITATORIOS, CONTRATOS, CONVENIOS E ADITIVOS DOS ORGAOS E ENTIDADES DO PODER EXECUTIVO.			2.300.261,63	2.300.261,63
04.122.0001.2195.0000	REMUNERACAO DE PESSOAL ATIVO DO MUNICIPIO E ENCARGOS SOCIAIS			364.470.781,78	364.470.781,78
04.122.0001.2195.0002	REMUNERACAO DE PESSOAL ATIVO DO MUNICIPIO E ENCARGOS SOCIAIS			16.378.542,95	16.378.542,95
04.122.0001.2195.0003	REMUNERACAO DE PESSOAL ATIVO DO MUNICIPIO E ENCARGOS SOCIAIS			6.036.940,60	6.036.940,60
04.122.0001.2195.0004	REMUNERACAO DE PESSOAL ATIVO DO MUNICIPIO E ENCARGOS SOCIAIS			66.500.116,48	66.500.116,48
04.122.0001.2195.0006	REMUNERACAO DE PESSOAL ATIVO DO MUNICIPIO E ENCARGOS SOCIAIS			3.499.168,43	3.499.168,43
04.122.0001.2195.0009	REMUNERACAO DE PESSOAL ATIVO DO MUNICIPIO E ENCARGOS SOCIAIS			3.203.176,18	3.203.176,18
04.122.0001.2195.0010	REMUNERACAO DE PESSOAL ATIVO DO MUNICIPIO E ENCARGOS SOCIAIS			9.048.407,01	9.048.407,01
04.122.0001.2195.0013	REMUNERACAO DE PESSOAL ATIVO DO MUNICIPIO E ENCARGOS SOCIAIS			16.582.020,67	16.582.020,67
04.122.0001.2195.0014	REMUNERACAO DE PESSOAL ATIVO DO MUNICIPIO E ENCARGOS SOCIAIS			5.321.304,55	5.321.304,55
04.122.0001.2195.0015	REMUNERACAO DE PESSOAL ATIVO DO MUNICIPIO E ENCARGOS SOCIAIS			7.475.358,15	7.475.358,15
04.122.0001.2195.0018	REMUNERACAO DE PESSOAL ATIVO DO MUNICIPIO E ENCARGOS SOCIAIS			37.717.610,50	37.717.610,50
04.122.0001.2195.0019	REMUNERACAO DE PESSOAL ATIVO DO MUNICIPIO E ENCARGOS SOCIAIS			41.033.159,00	41.033.159,00
04.122.0001.2195.0022	REMUNERACAO DE PESSOAL ATIVO DO MUNICIPIO E ENCARGOS SOCIAIS			91.891.224,90	91.891.224,90
04.122.0001.2195.0030	REMUNERACAO DE PESSOAL ATIVO DO MUNICIPIO E ENCARGOS SOCIAIS			4.952.027,46	4.952.027,46
04.122.0001.2195.0033	REMUNERACAO DE PESSOAL ATIVO DO MUNICIPIO E ENCARGOS SOCIAIS			2.999.671,02	2.999.671,02
04.122.0001.2195.0036	REMUNERACAO DE PESSOAL ATIVO DO MUNICIPIO E ENCARGOS SOCIAIS			1.759.926,67	1.759.926,67
04.122.0001.2195.0040	REMUNERACAO DE PESSOAL ATIVO DO MUNICIPIO E ENCARGOS SOCIAIS			949.022,81	949.022,81
04.122.0001.2195.0041	REMUNERACAO DE PESSOAL ATIVO DO MUNICIPIO E ENCARGOS SOCIAIS			3.539.741,85	3.539.741,85
04.122.0001.2195.0042	REMUNERACAO DE PESSOAL ATIVO DO MUNICIPIO E ENCARGOS SOCIAIS			4.194.476,07	4.194.476,07
04.122.0001.2195.0043	REMUNERACAO DE PESSOAL ATIVO DO MUNICIPIO E ENCARGOS SOCIAIS			3.702.326,99	3.702.326,99
04.122.0001.2195.0044	REMUNERACAO DE PESSOAL ATIVO DO MUNICIPIO E ENCARGOS SOCIAIS			2.943.378,41	2.943.378,41
04.122.0001.2195.0045	REMUNERACAO DE PESSOAL ATIVO DO MUNICIPIO E ENCARGOS SOCIAIS			2.353.575,04	2.353.575,04
04.122.0001.2195.0046	REMUNERACAO DE PESSOAL ATIVO DO MUNICIPIO E ENCARGOS SOCIAIS			3.063.309,49	3.063.309,49
04.122.0001.2195.0049	REMUNERACAO DE PESSOAL ATIVO DO MUNICIPIO E ENCARGOS SOCIAIS			29.326.296,55	29.326.296,55
04.122.0001.2321.0000	MANUTENCAO DO CONTENCIOSO ADMINISTRATIVO E TRIBUTARIO			145.708,28	145.708,28
04.122.0001.2321.0001	MANUTENCAO DO CONTENCIOSO ADMINISTRATIVO E TRIBUTARIO			145.708,28	145.708,28
04.122.0001.2410.0000	MANUTENCAO DA CENTRAL DE ACOLHIMENTO				
04.122.0001.2410.0001	MANUTENCAO DA CENTRAL DE ACOLHIMENTO				
04.122.0001.2410.0002	MANUTENCAO DA CENTRAL DE ACOLHIMENTO				

PREFEITURA MUNICIPAL DE FORTALEZA

EXERCÍCIO DE 2021

ANEXO 6

ORÇAMENTO GERAL

CONSOLIDAÇÃO GERAL DAS DESPESAS

CÓDIGO	ESPECIFICAÇÃO	OPERAÇÃO ESPECIAL	PROGRAMA DE TRABALHO		TOTAL
			PROJETO	ATIVIDADE	
04.122.0001.2410.0003	MANUTENCAO DA CENTRAL DE ACOLHIMENTO				
04.122.0001.2410.0004	MANUTENCAO DA CENTRAL DE ACOLHIMENTO				
04.122.0001.2410.0005	MANUTENCAO DA CENTRAL DE ACOLHIMENTO				
04.122.0006.0000.0000	OBRAS PUBLICAS DE INFRAESTRUTURA		710.534,72	81.092,15	791.626,87
04.122.0006.1435.0000	REFORMA E AMPLIACAO DO IMPARH		710.534,72		710.534,72
04.122.0006.1435.0001	REFORMA E AMPLIACAO DO IMPARH		710.534,72		710.534,72
04.122.0006.1604.0000	CONSTRUCAO, AMPLIACAO E REFORMA DE PREDIOS PUBLICOS				
04.122.0006.1604.0001	CONSTRUCAO, AMPLIACAO E REFORMA DE PREDIOS PUBLICOS				
04.122.0006.1604.0034	REFORMA DA SEDE DA HABITAFOR				
04.122.0006.2951.0000	MANUTENCAO DE EQUIPAMENTOS URBANOS			81.092,15	81.092,15
04.122.0006.2951.0001	MANUTENCAO DE EQUIPAMENTOS URBANOS			81.092,15	81.092,15
04.122.0012.0000.0000	ENCARGOS GERAIS DO MUNICIPIO	4.737.564,16			
04.122.0012.0003.0000	REFORCO AS DOTACOES DE PESSOAL DE ORGAOS E ENTIDADES, DECORRENTES DE CONCURSOS PUBLICOS, PCCS, ACORDOS COLETIVOS E DISSIDIOS				
04.122.0012.0003.0001	REFORCO AS DOTACOES DE PESSOAL DE ORGAOS E ENTIDADES, DECORRENTES DE CONCURSOS PUBLICOS, PCCS, ACORDOS COLETIVOS E DISSIDIOS				
04.122.0012.0023.0000	ENCARGOS COM A LIQUIDACAO DE EMPRESAS PUBLICAS	4.737.564,16			
04.122.0012.0023.0001	ENCARGOS COM A LIQUIDACAO DE EMPRESAS PUBLICAS	1.978.419,60			
04.122.0012.0023.0002	ENCARGOS COM A LIQUIDACAO DA CTC	2.759.144,56			
04.122.0066.0000.0000	TRANSPARENCIA: OUVIDORIA, PARTICIPACAO E CONTROLE SOCIAL				
04.122.0066.1085.0000	IMPLANTACAO DE OUVIDORIA ITINERANTE				
04.122.0066.1085.0001	IMPLANTACAO DE OUVIDORIA ITINERANTE				
04.122.0066.2268.0000	ATENDIMENTO AO CIDADAO ATRAVES DA OUVIDORIA				
04.122.0066.2268.0001	ATENDIMENTO AO CIDADAO ATRAVES DA OUVIDORIA				
04.122.0082.0000.0000	GESTAO DE PESSOAS E VALORIZACAO DOS SERVIDORES		2.434.113,00	12.533,00	2.446.646,00
04.122.0082.1125.0000	REALIZACAO DE CONCURSO PUBLICO E SELECAO DE PESSOAL		2.434.113,00		2.434.113,00
04.122.0082.1125.0001	REALIZACAO DE CONCURSO PUBLICO E SELECAO DE PESSOAL				
04.122.0082.1125.0003	REALIZACAO DE CONCURSO PUBLICO E SELECAO DE PESSOAL				
04.122.0082.1125.0006	REALIZACAO DE CONCURSO PUBLICO E SELECAO DE PESSOAL		2.434.113,00		2.434.113,00
04.122.0082.1125.0008	REALIZACAO DE CONCURSO PUBLICO E SELECAO DE PESSOAL				
04.122.0082.2057.0000	EMISSAO DE LAUDOS DAS CONDICAOES DE AMBIENTES DE TRABALHO			12.533,00	12.533,00
04.122.0082.2057.0001	EMISSAO DE LAUDOS DAS CONDICAOES DE AMBIENTES DE TRABALHO			12.533,00	12.533,00
04.122.0093.0000.0000	MODERNIZACAO ADMINISTRATIVA E FISCAL DO MUNICIPIO				
04.122.0093.1232.0000	MODERNIZACAO ADMINISTRATIVA E FINANCEIRA				
04.122.0093.1232.0001	MODERNIZACAO ADMINISTRATIVA E FINANCEIRA				
04.122.0102.0000.0000	TRANSPORTE URBANO E MOBILIDADE DE FORTALEZA				
04.122.0102.1068.0000	DESENVOLVIMENTO DE PROJETOS EM PARCERIA PUBLICO - PRIVADA				
04.122.0102.1068.0003	DESENVOLVIMENTO DE PROJETOS EM PARCERIA - PUBLICO PRIVADA				
04.122.0153.0000.0000	MODERNIZACAO DA GESTAO DE RECURSOS LOGISTICOS E SERVICOS COMPARTILHADOS			199.357.058,46	199.357.058,46
04.122.0153.1378.0000	AMPLIACAO DO ARQUIVO CENTRAL DA PMF				
04.122.0153.1378.0001	AMPLIACAO DO ARQUIVO CENTRAL DA PMF				

CÓDIGO	ESPECIFICAÇÃO	OPERAÇÃO ESPECIAL	PROGRAMA DE TRABALHO		
			PROJETO	ATIVIDADE	TOTAL
04.122.0153.2039.0000	SUPRIMENTO E GESTAO DE TRANSPORTE DA PMF			4.560.833,50	4.560.833,50
04.122.0153.2039.0001	SUPRIMENTO E GESTAO DE TRANSPORTE DA PMF			4.560.833,50	4.560.833,50
04.122.0153.2163.0000	GESTAO DA TERCEIRIZACAO CORPORATIVA DA PMF			161.976.853,70	161.976.853,70
04.122.0153.2163.0001	GESTAO DA TERCEIRIZACAO CORPORATIVA DA PMF			161.976.853,70	161.976.853,70
04.122.0153.2164.0000	LOCACAO DE VEICULOS AUTOMOTIVOS			32.819.371,26	32.819.371,26
04.122.0153.2164.0001	LOCACAO DE VEICULOS AUTOMOTIVOS			32.819.371,26	32.819.371,26
04.122.0155.0000.0000	GESTAO DE PATRIMONIO		79.785,00	2.456.315,18	2.536.100,18
04.122.0155.1379.0000	GESTAO DA REGULARIZACAO DOS BENS IMOVEIS MUNICIPAIS		79.785,00		79.785,00
04.122.0155.1379.0001	GESTAO DA REGULARIZACAO DOS BENS IMOVEIS MUNICIPAIS		79.785,00		79.785,00
04.122.0155.2020.0000	GESTAO PATRIMONIAL DE BENS MOVEIS MUNICIPAIS				
04.122.0155.2020.0001	GESTAO PATRIMONIAL DE BENS MOVEIS MUNICIPAIS				
04.122.0155.2594.0000	LOCACAO DE IMOVEIS E CORRELATOS DA GESTAO			2.456.315,18	2.456.315,18
04.122.0155.2594.0001	LOCACAO DE IMOVEIS E CORRELATOS DA GESTAO			2.456.315,18	2.456.315,18
04.122.0164.0000.0000	DESENVOLVIMENTO DO PLANEJAMENTO MUNICIPAL				
04.122.0164.1011.0000	IMPLANTACAO DAS ACOES DO PLANO FORTALEZA 2040				
04.122.0164.1011.0001	IMPLANTACAO DAS ACOES DO PLANO FORTALEZA 2040				
04.122.0164.1719.0000	ELABORACAO DOS PLANOS ESTRATEGICOS E PROJETOS REGIONAIS E SETORIAIS DO MUNICIPIO				
04.122.0164.1719.0001	ELABORACAO DOS PLANOS ESTRATEGICOS E PROJETOS INOVADORES REGIONAIS E SETORIAIS DO MUNICIPIO				
04.122.0164.1917.0000	APOIO E REALIZACAO DE EVENTOS				
04.122.0164.1917.0010	APOIO E REALIZACAO DE EVENTOS				
04.122.0176.0000.0000	COMUNICACAO INSTITUCIONAL E APOIO AS POLITICAS PUBLICAS		228.306,00	73.925.848,91	74.154.154,91
04.122.0176.1423.0000	REALIZACAO DE ESTUDOS E PESQUISAS PARA AVALIACAO DAS ACOES DO MUNICIPIO		228.306,00		228.306,00
04.122.0176.1423.0001	REALIZACAO DE ESTUDOS E PESQUISAS PARA AVALIACAO DAS ACOES DO MUNICIPIO		228.306,00		228.306,00
04.122.0176.2059.0000	ACAO DE INTEGRACAO DE MONITORAMENTO E POLITICAS PUBLICAS				
04.122.0176.2059.0001	ACAO DE INTEGRACAO DE MONITORAMENTO E POLITICAS PUBLICAS				
04.122.0176.2059.0002	ACAO DE INTEGRACAO DE MONITORAMENTO E POLITICAS PUBLICAS				
04.122.0176.2123.0000	APOIO A GESTAO DE PROGRAMAS E PROJETOS			1.555.000,00	1.555.000,00
04.122.0176.2123.0001	APOIO A GESTAO DE PROGRAMAS E PROJETOS			1.555.000,00	1.555.000,00
04.122.0176.2297.0000	ACAO DE CAPTACAO DE RECURSOS POR MEIO DA PUBLICIDADE				
04.122.0176.2297.0001	ACAO DE CAPTACAO DE RECURSOS POR MEIO DA PUBLICIDADE				
04.122.0176.2475.0000	CRIACAO, PRODUCAO E VEICULACAO DAS ACOES DO GOVERNO MUNICIPAL			70.992.958,95	70.992.958,95
04.122.0176.2475.0001	CRIACAO, PRODUCAO E VEICULACAO DAS ACOES DO GOVERNO MUNICIPAL			70.992.958,95	70.992.958,95
04.122.0176.2822.0000	MONITORAMENTO DE CONTEUDOS INFORMATIVOS			730.996,90	730.996,90
04.122.0176.2822.0001	MONITORAMENTO DE CONTEUDOS INFORMATIVOS			730.996,90	730.996,90
04.122.0176.2826.0000	ASSESSORAMENTO DE IMPRENSA E RELACOES PUBLICAS PARA O GOVERNO MUNICIPAL			646.893,06	646.893,06
04.122.0176.2826.0001	ASSESSORAMENTO DE IMPRENSA E RELACOES PUBLICAS PARA O GOVERNO MUNICIPAL			642.229,06	642.229,06
04.122.0176.2826.0002	OPERACIONALIZACAO DA TV MUNICIPAL			4.664,00	4.664,00
04.122.0177.0000.0000	GESTAO DE EVENTOS GOVERNAMENTAIS			9.330.969,79	9.330.969,79
04.122.0177.2995.0000	REALIZACAO, COORDENACAO E MOBILIZACAO DE EVENTOS GOVERNAMENTAIS			3.071.277,61	3.071.277,61

PREFEITURA MUNICIPAL DE FORTALEZA  
ORÇAMENTO GERAL  
CONSOLIDAÇÃO GERAL DAS DESPESAS

EXERCÍCIO DE 2021

ANEXO 6

CÓDIGO	ESPECIFICAÇÃO	OPERAÇÃO ESPECIAL	PROGRAMA DE TRABALHO		
			PROJETO	ATIVIDADE	TOTAL
04.122.0177.2995.0001	REALIZACAO, COORDENACAO E MOBILIZACAO DE EVENTOS GOVERNAMENTAIS			3.071.277,61	3.071.277,61
04.122.0177.2996.0000	REALIZACAO DE EVENTOS INSTITUCIONAIS			6.259.692,18	6.259.692,18
04.122.0177.2996.0001	REALIZACAO DE EVENTOS INSTITUCIONAIS			6.259.692,18	6.259.692,18
04.122.0197.0000.0000	GESTAO DO CONHECIMENTO				
04.122.0197.1155.0000	REALIZACAO DE ESTUDOS E PESQUISAS SOBRE A CIDADE				
04.122.0197.1155.0001	REALIZACAO DE ESTUDOS E PESQUISAS SOBRE A CIDADE				
04.122.0197.1184.0000	ELABORACAO, EDICAO E PUBLICACAO DE ACERVO TECNICO				
04.122.0197.1184.0002	ELABORACAO, EDICAO E PUBLICACAO DE ACERVO TECNICO				
04.122.0197.1527.0000	IMPLANTACAO E GESTAO DA GOVERNANCA				
04.122.0197.1527.0003	IMPLANTACAO E GESTAO DA GOVERNANCA				
04.122.0206.0000.0000	PROGRAMA DE FORTALECIMENTO DE INCLUSAO SOCIAL E REDES DE ATENCAO - PROREDES			1.161.340,22	1.161.340,22
04.122.0206.2007.0000	GESTAO E SUPERVISAO DO PROREDES			1.161.340,22	1.161.340,22
04.122.0206.2007.0001	GESTAO E SUPERVISAO DO PROREDES			1.161.340,22	1.161.340,22
04.122.0214.0000.0000	FORTALECIMENTO DO FISCO		181.953,64		181.953,64
04.122.0214.1091.0000	MODERNIZACAO DA GESTAO FAZENDARIA		181.953,64		181.953,64
04.122.0214.1091.0001	MODERNIZACAO DA GESTAO FAZENDARIA		181.953,64		181.953,64
04.122.0214.1604.0000	CONSTRUCAO, AMPLIACAO E REFORMA DE PREDIOS PUBLICOS				
04.122.0214.1604.0005	CONSTRUCAO, AMPLIACAO E REFORMA DE PREDIOS PUBLICOS				
04.124.0000.0000.0000	CONTROLE INTERNO			1.507.378,45	1.507.378,45
04.124.0065.0000.0000	CONTROLE INTERNO PREVENTIVO E AUDITORIA GOVERNAMENTAL			1.507.378,45	1.507.378,45
04.124.0065.1039.0000	IMPLANTACAO DA AUDITORIA DIGITAL - AUDITORIA SEM PAPEL				
04.124.0065.1039.0001	IMPLANTACAO DA AUDITORIA DIGITAL - AUDITORIA SEM PAPEL				
04.124.0065.2072.0000	EFETIVACAO DO CONTROLE INTERNO PREVENTIVO E CONCOMITANTE NOS ORGAOS DA ADMINISTRACAO DIRETA E INDIRETA.				
04.124.0065.2072.0001	EFETIVACAO DO CONTROLE INTERNO PREVENTIVO E CONCOMITANTE NOS ORGAOS DA ADMINISTRACAO DIRETA E INDIRETA.				
04.124.0065.2267.0000	PROMOVER AUDITORIAS SISTEMATICAS EM PROCESSOS, PROGRAMAS DE GOVERNO E AREAS ESPECIALIZADAS			1.507.378,45	1.507.378,45
04.124.0065.2267.0001	REMUNERACAO DA EQUIPE TECNICA RESPONSAVEL PELA PROMOCAO DAS AUDITORIAS SISTEMATICAS			1.507.378,45	1.507.378,45
04.125.0000.0000.0000	NORMALIZACAO E FISCALIZACAO			2.010.224,67	2.010.224,67
04.125.0001.0000.0000	GESTAO E MANUTENCAO				
04.125.0001.1145.0000	CONTRATAÇÃO DE ASSESSORIA, CONSULTORIA E SERVIÇOS ESPECIALIZADOS				
04.125.0001.1145.0001	CONTRATAÇÃO DE ASSESSORIA, CONSULTORIA E SERVIÇOS ESPECIALIZADOS				
04.125.0138.0000.0000	REGULACAO, FISCALIZACAO E CONTROLE DOS SERVICOS PUBLICOS PELA ACFOR			2.010.224,67	2.010.224,67
04.125.0138.2559.0000	MANUTENCAO DO PROGRAMA DE FISCALIZACAO INTEGRADA			2.010.224,67	2.010.224,67
04.125.0138.2559.0001	MANUTENCAO DO PROGRAMA DE FISCALIZACAO INTEGRADA			2.010.224,67	2.010.224,67
04.126.0000.0000.0000	TECNOLOGIA DA INFORMACAO		5.963.842,08	2.276.229,54	8.240.071,62
04.126.0001.0000.0000	GESTAO E MANUTENCAO		3.603.573,87		3.603.573,87
04.126.0001.1005.0000	AQUISICAO E IMPLANTACAO DE PRODUTOS E SERVICOS DE TI		3.603.573,87		3.603.573,87
04.126.0001.1005.0001	AQUISICAO E IMPLANTACAO DE PRODUTOS E SERVICOS DE TI				
04.126.0001.1005.0002	AQUISICAO E IMPLANTACAO DE PRODUTOS E SERVICOS DE TI				

CÓDIGO	ESPECIFICAÇÃO	OPERAÇÃO ESPECIAL	PROGRAMA DE TRABALHO		TOTAL
			PROJETO	ATIVIDADE	
04.126.0001.1005.0003	AQUISICAO E IMPLANTACAO DE PRODUTOS E SERVICOS DE TI				
04.126.0001.1005.0004	AQUISICAO E IMPLANTACAO DE PRODUTOS E SERVICOS DE TI				
04.126.0001.1005.0005	AQUISICAO E IMPLANTACAO DE PRODUTOS E SERVICOS DE TI				
04.126.0001.1005.0007	AQUISICAO E IMPLANTACAO DE PRODUTOS E SERVICOS DE TI				
04.126.0001.1005.0008	AQUISICAO E IMPLANTACAO DE PRODUTOS E SERVICOS DE TI				
04.126.0001.1005.0009	AQUISICAO E IMPLANTACAO DE PRODUTOS E SERVICOS DE TI		2.085.746,53		2.085.746,53
04.126.0001.1005.0011	AQUISICAO E IMPLANTACAO DE PRODUTOS E SERVICOS DE TI		39.764,62		39.764,62
04.126.0001.1005.0012	AQUISICAO E IMPLANTACAO DE PRODUTOS E SERVICOS DE TI		105.480,00		105.480,00
04.126.0001.1005.0015	AQUISICAO E IMPLANTACAO DE PRODUTOS E SERVICOS DE TI				
04.126.0001.1005.0016	AQUISICAO E IMPLANTACAO DE PRODUTOS E SERVICOS DE TI		1.191.954,47		1.191.954,47
04.126.0001.1005.0023	AQUISICAO E IMPLANTACAO DE PRODUTOS E SERVICOS DE TI				
04.126.0001.1005.0029	AQUISICAO E IMPLANTACAO DE PRODUTOS E SERVICOS DE TI				
04.126.0001.1005.0030	AQUISICAO E IMPLANTACAO DE PRODUTOS E SERVICOS DE TI				
04.126.0001.1005.0031	AQUISICAO E IMPLANTACAO DE PRODUTOS E SERVICOS DE TI				
04.126.0001.1005.0032	AQUISICAO E IMPLANTACAO DE PRODUTOS E SERVICOS DE TI				
04.126.0001.1005.0033	AQUISICAO E IMPLANTACAO DE PRODUTOS E SERVICOS DE TI				
04.126.0001.1005.0034	AQUISICAO E IMPLANTACAO DE PRODUTOS E SERVICOS DE TI				
04.126.0001.1005.0035	AQUISICAO E IMPLANTACAO DE PRODUTOS E SERVICOS DE TI				
04.126.0001.1005.0037	AQUISICAO E IMPLANTACAO DE PRODUTOS E SERVICOS DE TI		180.628,25		180.628,25
04.126.0001.1005.0038	AQUISICAO E IMPLANTACAO DE PRODUTOS E SERVICOS DE TI				
04.126.0001.1005.0050	AQUISICAO E IMPLANTACAO DE PRODUTOS E SERVICOS DE TI				
04.126.0093.0000.0000	MODERNIZACAO ADMINISTRATIVA E FISCAL DO MUNICIPIO		1.909.631,45		1.909.631,45
04.126.0093.1061.0000	IMPLANTACAO DO SPU DIGITAL		1.553.294,83		1.553.294,83
04.126.0093.1061.0001	IMPLANTACAO DO SPU DIGITAL		1.553.294,83		1.553.294,83
04.126.0093.1062.0000	IMPLANTACAO E AMPLIACAO DA INFRAESTRUTURA DA REDE DE TIC DA PMF - FIBRAFOR				
04.126.0093.1062.0001	IMPLANTACAO E AMPLIACAO DA INFRAESTRUTURA DA REDE DE TIC DA PMF - FIBRAFOR				
04.126.0093.1063.0000	MODERNIZACAO DA GESTAO DE PESSOAS E FOLHA DE PAGAMENTO				
04.126.0093.1063.0001	MODERNIZACAO DA GESTAO DE PESSOAS E FOLHA DE PAGAMENTO				
04.126.0093.1156.0000	AQUISICAO E IMPLANTACAO DE EQUIPAMENTOS, PRODUTOS E SERVICOS DE TIC		186.336,62		186.336,62
04.126.0093.1156.0002	AQUISICAO E IMPLANTACAO DE EQUIPAMENTOS, PRODUTOS E SERVICOS DE TIC				
04.126.0093.1156.0004	AQUISICAO E IMPLANTACAO DE EQUIPAMENTOS, PRODUTOS E SERVICOS DE TIC		186.336,62		186.336,62
04.126.0093.1359.0000	AMPLIACAO DA CAPACIDADE DO DATACENTER CORPORATIVO				
04.126.0093.1359.0001	AMPLIACAO DA CAPACIDADE DO DATACENTER CORPORATIVO				
04.126.0093.1398.0000	ELABORACAO E IMPLANTACAO DE ESTRATEGIAS EM GOVERNANCA DE TIC		170.000,00		170.000,00
04.126.0093.1398.0001	ELABORACAO E IMPLANTACAO DE ESTRATEGIAS EM GOVERNANCA DE TIC		170.000,00		170.000,00
04.126.0106.0000.0000	GESTAO CORPORATIVA DE TECNOLOGIA DA INFORMACAO			2.276.229,54	2.276.229,54
04.126.0106.1066.0000	DESENVOLVIMENTO DE SISTEMAS DE TIC				
04.126.0106.1066.0003	DESENVOLVIMENTO DE SISTEMAS DE TIC				
04.126.0106.2017.0000	MANUTENCAO DO DATACENTER			291.000,00	291.000,00
04.126.0106.2017.0001	MANUTENCAO DO DATACENTER			291.000,00	291.000,00



PREFEITURA MUNICIPAL DE FORTALEZA  
ORÇAMENTO GERAL  
CONSOLIDAÇÃO GERAL DAS DESPESAS

EXERCÍCIO DE 2021

ANEXO 6

CÓDIGO	ESPECIFICAÇÃO	OPERAÇÃO ESPECIAL	PROGRAMA DE TRABALHO		TOTAL
			PROJETO	ATIVIDADE	
04.126.0106.2031.0000	MANUTENCAO DA REDE CORPORATIVA MULTI-SERVICOS				
04.126.0106.2031.0001	MANUTENCAO DA REDE CORPORATIVA MULTI-SERVICOS				
04.126.0106.2032.0000	OPERACAO E MANUTENCAO DA REDE FIBRAFOR			1.985.229,54	1.985.229,54
04.126.0106.2032.0001	OPERACAO E MANUTENCAO DA REDE FIBRAFOR			1.985.229,54	1.985.229,54
04.126.0214.0000.0000	FORTELECIMENTO DO FISCO		450.636,76		450.636,76
04.126.0214.1156.0000	AQUISICAO E IMPLANTACAO DE EQUIPAMENTOS, PRODUTOS E SERVICOS DE TIC		450.636,76		450.636,76
04.126.0214.1156.0003	AQUISICAO E IMPLANTACAO DE EQUIPAMENTOS, PRODUTOS E SERVICOS DE TIC		450.636,76		450.636,76
04.128.0000.0000.0000	FORMACAO DE RECURSOS HUMANOS		641.324,06	665.606,71	1.306.930,77
04.128.0082.0000.0000	GESTAO DE PESSOAS E VALORIZACAO DOS SERVIDORES		641.324,06	270.043,56	911.367,62
04.128.0082.1391.0000	DESENVOLVIMENTO DO PLANO DE CAPACITACAO DOS SERVIDORES		641.324,06		641.324,06
04.128.0082.1391.0001	DESENVOLVIMENTO DO PLANO DE CAPACITACAO DOS SERVIDORES		641.324,06		641.324,06
04.128.0082.2019.0000	CAPACITACAO DE SERVIDORES			270.043,56	270.043,56
04.128.0082.2019.0001	CAPACITACAO DE SERVIDORES				
04.128.0082.2019.0002	CAPACITACAO DE SERVIDORES				
04.128.0082.2019.0006	CAPACITACAO DE SERVIDORES			270.043,56	270.043,56
04.128.0082.2019.0008	CAPACITACAO DE SERVIDORES				
04.128.0082.2019.0009	CAPACITACAO DE SERVIDORES				
04.128.0082.2019.0010	CAPACITACAO DE SERVIDORES				
04.128.0082.2019.0019	FORMACAO E CAPACITACAO DE SERVIDORES				
04.128.0082.2019.0031	CAPACITACAO DE SERVIDORES				
04.128.0082.2019.0032	CAPACITACAO DE SERVIDORES				
04.128.0093.0000.0000	MODERNIZACAO ADMINISTRATIVA E FISCAL DO MUNICIPIO				
04.128.0093.2019.0000	CAPACITACAO DE SERVIDORES				
04.128.0093.2019.0011	CAPACITACAO DE SERVIDORES				
04.128.0203.0000.0000	FISCALIZACAO INTEGRADA			6.267,15	6.267,15
04.128.0203.2189.0000	FORMACAO CONTINUADA PARA OS SERVIDORES			6.267,15	6.267,15
04.128.0203.2189.0001	FORMACAO CONTINUADA PARA OS SERVIDORES			6.267,15	6.267,15
04.128.0214.0000.0000	FORTELECIMENTO DO FISCO			389.296,00	389.296,00
04.128.0214.2233.0000	CAPACITACAO E DESENVOLVIMENTO PROFISSIONAL DOS SERVIDORES FAZENDARIOS			389.296,00	389.296,00
04.128.0214.2233.0001	CAPACITACAO E DESENVOLVIMENTO PROFISSIONAL DOS SERVIDORES FAZENDARIOS			389.296,00	389.296,00
04.129.0000.0000.0000	ADMINISTRACAO DE RECEITAS		120.925,65		120.925,65
04.129.0093.0000.0000	MODERNIZACAO ADMINISTRATIVA E FISCAL DO MUNICIPIO		361,65		361,65
04.129.0093.1231.0000	MODERNIZACAO TRIBUTARIA E FISCAL		361,65		361,65
04.129.0093.1231.0001	MODERNIZACAO TRIBUTARIA E FISCAL		361,65		361,65
04.129.0214.0000.0000	FORTELECIMENTO DO FISCO		120.564,00		120.564,00
04.129.0214.1330.0000	REALIZACAO DE ACOES DE EDUCACAO FISCAL		120.564,00		120.564,00
04.129.0214.1330.0001	REALIZACAO DE ACOES DE EDUCACAO FISCAL		120.564,00		120.564,00
04.333.0000.0000.0000	EMPREGABILIDADE			1.261.582,72	1.261.582,72
04.333.0001.0000.0000	GESTAO E MANUTENCAO			1.261.582,72	1.261.582,72
04.333.0001.2016.0000	MANUTENCAO E FUNCIONAMENTO ADMINISTRATIVO			1.261.582,72	1.261.582,72

PREFEITURA MUNICIPAL DE FORTALEZA  
ORÇAMENTO GERAL  
CONSOLIDAÇÃO GERAL DAS DESPESAS

EXERCÍCIO DE 2021

ANEXO 6

CÓDIGO	ESPECIFICAÇÃO	OPERAÇÃO ESPECIAL	PROGRAMA DE TRABALHO		TOTAL
			PROJETO	ATIVIDADE	
04.333.0001.2016.0014	MANUTENCAO E FUNCIONAMENTO ADMINISTRATIVO			1.261.582,72	1.261.582,72
06.000.0000.0000.0000	SEGURANCA PUBLICA		34.886.702,10	254.115.479,18	289.002.181,28
06.121.0000.0000.0000	PLANEJAMENTO E ORCAMENTO				
06.121.0189.0000.0000	SEGURANCA CIDADADA EM FORTALEZA				
06.121.0189.1155.0000	REALIZACAO DE ESTUDOS E PESQUISAS SOBRE A CIDADE				
06.121.0189.1155.0002	INCENTIVO A PESQUISA SOBRE ASPECTOS DA VIOLENCIA E CRIMINALIDADE				
06.122.0000.0000.0000	ADMINISTRACAO GERAL		142.618,87	175.246.281,43	175.388.900,30
06.122.0001.0000.0000	GESTAO E MANUTENCAO		142.618,87	175.246.281,43	175.388.900,30
06.122.0001.1796.0000	AQUISICAO DE EQUIPAMENTOS, MOBILIARIOS E VEICULOS		142.618,87		142.618,87
06.122.0001.1796.0010	AQUISICAO DE EQUIPAMENTOS, MOBILIARIOS E VEICULOS		142.618,87		142.618,87
06.122.0001.1796.0042	AQUISICAO DE EQUIPAMENTOS, MOBILIARIOS E VEICULOS				
06.122.0001.2016.0000	MANUTENCAO E FUNCIONAMENTO ADMINISTRATIVO			9.899.984,18	9.899.984,18
06.122.0001.2016.0010	MANUTENCAO E FUNCIONAMENTO ADMINISTRATIVO			1.956.872,19	1.956.872,19
06.122.0001.2016.0011	MANUTENCAO E FUNCIONAMENTO ADMINISTRATIVO			7.943.111,99	7.943.111,99
06.122.0001.2016.0050	MANUTENCAO E FUNCIONAMENTO ADMINISTRATIVO				
06.122.0001.2195.0000	REMUNERACAO DE PESSOAL ATIVO DO MUNICIPIO E ENCARGOS SOCIAIS			165.346.297,25	165.346.297,25
06.122.0001.2195.0011	REMUNERACAO DE PESSOAL ATIVO DO MUNICIPIO E ENCARGOS SOCIAIS			15.145.913,38	15.145.913,38
06.122.0001.2195.0012	REMUNERACAO DE PESSOAL ATIVO DO MUNICIPIO E ENCARGOS SOCIAIS			150.200.383,87	150.200.383,87
06.122.0001.2195.0050	REMUNERACAO DE PESSOAL ATIVO DO MUNICIPIO E ENCARGOS SOCIAIS				
06.122.0053.0000.0000	EDUCACAO E SEGURANCA DO TRANSITO				
06.122.0053.1796.0000	AQUISICAO DE EQUIPAMENTOS, MOBILIARIOS E VEICULOS				
06.122.0053.1796.0080	AQUISICAO DE EQUIPAMENTOS, MOBILIARIOS E VEICULOS				
06.126.0000.0000.0000	TECNOLOGIA DA INFORMACAO				
06.126.0001.0000.0000	GESTAO E MANUTENCAO				
06.126.0001.1005.0000	AQUISICAO E IMPLANTACAO DE PRODUTOS E SERVICOS DE TI				
06.126.0001.1005.0010	AQUISICAO E IMPLANTACAO DE PRODUTOS E SERVICOS DE TI				
06.128.0000.0000.0000	FORMACAO DE RECURSOS HUMANOS			162.375,29	162.375,29
06.128.0082.0000.0000	GESTAO DE PESSOAS E VALORIZACAO DOS SERVIDORES			162.375,29	162.375,29
06.128.0082.2019.0000	CAPACITACAO DE SERVIDORES			162.375,29	162.375,29
06.128.0082.2019.0005	FORMACAO E CAPACITACAO DE SERVIDORES			162.375,29	162.375,29
06.128.0082.2019.0030	FORMACAO E CAPACITACAO DE SERVIDORES				
06.181.0000.0000.0000	POLICIAMENTO		30.311.035,08	78.008.817,46	108.319.852,54
06.181.0053.0000.0000	EDUCACAO E SEGURANCA DO TRANSITO		24.731.891,54	76.886.218,83	101.618.110,37
06.181.0053.1175.0000	IMPLANTACAO DE EQUIPAMENTOS PARA O CONTROLE DE TRAFEGO EM AREA DE FORTALEZA (CTAFOR)		24.731.891,54		24.731.891,54
06.181.0053.1175.0001	IMPLANTACAO DE EQUIPAMENTOS PARA O CONTROLE DE TRAFEGO EM AREA DE FORTALEZA (CTAFOR)		24.731.891,54		24.731.891,54
06.181.0053.1627.0000	AQUISICAO DE VEICULOS PARA AS ATIVIDADES OPERACIONAIS DE TRANSITO				
06.181.0053.1627.0001	AQUISICAO DE VEICULOS PARA AS ATIVIDADES OPERACIONAIS DE TRANSITO				
06.181.0053.2169.0000	REALIZACAO E APOIO DAS ATIVIDADES EDUCATIVAS DE TRANSITO			16.980.568,48	16.980.568,48
06.181.0053.2169.0001	REALIZACAO E APOIO DAS ATIVIDADES EDUCATIVAS DE TRANSITO			16.980.568,48	16.980.568,48

PREFEITURA MUNICIPAL DE FORTALEZA  
ORÇAMENTO GERAL  
CONSOLIDAÇÃO GERAL DAS DESPESAS

EXERCÍCIO DE 2021

ANEXO 6

CÓDIGO	ESPECIFICAÇÃO	OPERAÇÃO ESPECIAL	PROGRAMA DE TRABALHO		
			PROJETO	ATIVIDADE	TOTAL
06.181.0053.2940.0000	MANUTENCAO DE OPERACAO DE TRANSITO E DE SINALIZACAO VIARIA			59.905.650,35	59.905.650,35
06.181.0053.2940.0001	MANUTENCAO DA OPERACIONALIZACAO DO TRANSITO			59.905.650,35	59.905.650,35
06.181.0111.0000.0000	FORTALEZA CIDADE COM FUTURO		2.367.132,52		2.367.132,52
06.181.0111.1373.0000	PROMOCAO DA SEGURANCA CIDADA: INFRAESTRUTURA E PREVENCAO PRIMARIA		2.367.132,52		2.367.132,52
06.181.0111.1373.0001	PROMOCAO DA SEGURANCA CIDADA: INFRAESTRUTURA E PREVENCAO PRIMARIA		2.367.132,52		2.367.132,52
06.181.0189.0000.0000	SEGURANCA CIDADA EM FORTALEZA		3.212.011,02	1.122.598,63	4.334.609,65
06.181.0189.1107.0000	IMPLANTACAO DO PROJETO CULTURA DE PAZ				
06.181.0189.1107.0001	IMPLANTACAO DO PROJETO CULTURA DE PAZ				
06.181.0189.1108.0000	REESTRUTURACAO INSTITUCIONAL DA SESEC E SUBORDINADAS				
06.181.0189.1108.0001	REESTRUTURACAO INSTITUCIONAL DA SESEC E SUBORDINADAS				
06.181.0189.1108.0002	REESTRUTURACAO INSTITUCIONAL DA SESEC E SUBORDINADAS				
06.181.0189.1489.0000	IMPLEMENTACAO DO PLANO MUNICIPAL DE PROTECAO URBANA		3.212.011,02		3.212.011,02
06.181.0189.1489.0002	IMPLEMENTACAO DO PLANO MUNICIPAL DE PROTECAO URBANA		3.212.011,02		3.212.011,02
06.181.0189.2089.0000	PROMOCAO DAS ACOES PREVENTIVAS			1.122.598,63	1.122.598,63
06.181.0189.2089.0001	PROMOCAO DAS ACOES PREVENTIVAS			510.068,63	510.068,63
06.181.0189.2089.0002	PATRULHAMENTO PREVENTIVO			612.530,00	612.530,00
06.182.0000.0000.0000	DEFESA CIVIL			698.005,00	698.005,00
06.182.0185.0000.0000	PROTECAO E DEFESA CIVIL			698.005,00	698.005,00
06.182.0185.2073.0000	PREVENCAO DE DESASTRES EM AREAS VULNERAVEIS				
06.182.0185.2073.0001	PREVENCAO DE DESASTRES EM AREAS VULNERAVEIS				
06.182.0185.2073.0002	CONSTRUCAO DE UMA CIDADE RESILIENTE				
06.182.0185.2074.0000	ATENDIMENTO A EMERGENCIAS EM CASOS DE DESASTRES			411.565,00	411.565,00
06.182.0185.2074.0001	ATENDIMENTO A EMERGENCIAS EM CASOS DE DESASTRES			411.565,00	411.565,00
06.182.0185.2075.0000	ASSISTENCIA A PESSOAS EM SITUACAO DE ABRIGAMENTO				
06.182.0185.2075.0001	ASSISTENCIA A PESSOAS EM SITUACAO DE ABRIGAMENTO				
06.182.0185.2076.0000	ASSISTENCIA A DESABRIGADOS OU DESALOJADOS POR MEIO DE LOCACAO SOCIAL			286.440,00	286.440,00
06.182.0185.2076.0001	ASSISTENCIA A DESABRIGADOS OU DESALOJADOS POR MEIO DE LOCACAO SOCIAL			286.440,00	286.440,00
06.183.0000.0000.0000	INFORMACAO E INTELIGENCIA				
06.183.0189.0000.0000	SEGURANCA CIDADA EM FORTALEZA				
06.183.0189.2034.0000	MANUTENCAO DO CONSELHO MUNICIPAL DE PROTECAO URBANA DE FORTALEZA				
06.183.0189.2034.0001	MANUTENCAO DO CONSELHO MUNICIPAL DE PROTECAO URBANA DE FORTALEZA				
06.422.0000.0000.0000	DIREITOS INDIVIDUAIS, COLETIVOS E DIFUSOS		1.838.784,00		1.838.784,00
06.422.0189.0000.0000	SEGURANCA CIDADA EM FORTALEZA		1.838.784,00		1.838.784,00
06.422.0189.1809.0000	REAPARELHAMENTO DA GUARDA MUNICIPAL		1.838.784,00		1.838.784,00
06.422.0189.1809.0001	REAPARELHAMENTO DA GUARDA MUNICIPAL		1.838.784,00		1.838.784,00
06.451.0000.0000.0000	INFRA-ESTRUTURA URBANA		2.594.264,15		2.594.264,15
06.451.0101.0000.0000	INFRAESTRUTURA URBANA E VIARIA		505.201,61		505.201,61
06.451.0101.1501.0000	IMPLANTACAO E RECUPERACAO DA INFRAESTRUTURA DE MONITORAMENTO E SEGURANCA DE BAIROS		505.201,61		505.201,61
06.451.0101.1501.0001	IMPLANTACAO E RECUPERACAO DA INFRAESTRUTURA DE MONITORAMENTO E SEGURANCA DE BAIROS		505.201,61		505.201,61

PREFEITURA MUNICIPAL DE FORTALEZA  
ORÇAMENTO GERAL  
CONSOLIDAÇÃO GERAL DAS DESPESAS

EXERCÍCIO DE 2021

ANEXO 6

CÓDIGO	ESPECIFICAÇÃO	OPERAÇÃO ESPECIAL	PROGRAMA DE TRABALHO		TOTAL
			PROJETO	ATIVIDADE	
06.451.0111.0000.0000	FORTALEZA CIDADE COM FUTURO		2.089.062,54		2.089.062,54
06.451.0111.1501.0000	IMPLANTACAO E RECUPERACAO DA INFRAESTRUTURA DE MONITORAMENTO E SEGURANCA DE BAIROS		2.089.062,54		2.089.062,54
06.451.0111.1501.0002	IMPLANTACAO E RECUPERACAO DA INFRAESTRUTURA DE MONITORAMENTO E SEGURANCA DE BAIROS		2.089.062,54		2.089.062,54
08.000.0000.0000.0000	ASSISTENCIA SOCIAL		923.402,41	141.295.014,37	142.218.416,78
08.122.0000.0000.0000	ADMINISTRACAO GERAL			19.145.142,08	19.145.142,08
08.122.0001.0000.0000	GESTAO E MANUTENCAO			19.145.142,08	19.145.142,08
08.122.0001.1796.0000	AQUISICAO DE EQUIPAMENTOS, MOBILIARIOS E VEICULOS				
08.122.0001.1796.0025	AQUISICAO DE EQUIPAMENTOS, MOBILIARIOS E VEICULOS				
08.122.0001.1917.0000	APOIO E REALIZACAO DE EVENTOS				
08.122.0001.1917.0003	APOIO E REALIZACAO DE EVENTOS				
08.122.0001.2016.0000	MANUTENCAO E FUNCIONAMENTO ADMINISTRATIVO			4.804.759,89	4.804.759,89
08.122.0001.2016.0034	MANUTENCAO E FUNCIONAMENTO ADMINISTRATIVO			4.804.759,89	4.804.759,89
08.122.0001.2195.0000	REMUNERACAO DE PESSOAL ATIVO DO MUNICIPIO E ENCARGOS SOCIAIS			14.340.382,19	14.340.382,19
08.122.0001.2195.0035	REMUNERACAO DE PESSOAL ATIVO DO MUNICIPIO E ENCARGOS SOCIAIS			14.340.382,19	14.340.382,19
08.122.0001.2428.0000	MANUTENCAO DE ORGAOS COLEGIADOS DO MUNICIPIO				
08.122.0001.2428.0002	MANUTENCAO DE ORGAOS COLEGIADOS DO MUNICIPIO				
08.126.0000.0000.0000	TECNOLOGIA DA INFORMACAO		27.337,65		27.337,65
08.126.0001.0000.0000	GESTAO E MANUTENCAO		27.337,65		27.337,65
08.126.0001.1005.0000	AQUISICAO E IMPLANTACAO DE PRODUTOS E SERVICOS DE TI		27.337,65		27.337,65
08.126.0001.1005.0024	AQUISICAO E IMPLANTACAO DE PRODUTOS E SERVICOS DE TI		27.337,65		27.337,65
08.126.0171.0000.0000	GESTAO E FORTALECIMENTO DO SISTEMA UNICO DE ASSISTENCIA SOCIAL				
08.126.0171.1066.0000	DESENVOLVIMENTO DE SISTEMAS DE TIC				
08.126.0171.1066.0004	DESENVOLVIMENTO DE SISTEMAS DE TIC				
08.243.0000.0000.0000	ASSISTENCIA A CRIANCA E AO ADOLESCENTE			63.232.842,32	63.232.842,32
08.243.0001.0000.0000	GESTAO E MANUTENCAO			7.754.632,54	7.754.632,54
08.243.0001.1005.0000	AQUISICAO E IMPLANTACAO DE PRODUTOS E SERVICOS DE TI				
08.243.0001.1005.0025	AQUISICAO E IMPLANTACAO DE PRODUTOS E SERVICOS DE TI				
08.243.0001.1796.0000	AQUISICAO DE EQUIPAMENTOS, MOBILIARIOS E VEICULOS				
08.243.0001.1796.0026	AQUISICAO DE EQUIPAMENTOS, MOBILIARIOS E VEICULOS				
08.243.0001.2016.0000	MANUTENCAO E FUNCIONAMENTO ADMINISTRATIVO			767.673,79	767.673,79
08.243.0001.2016.0036	MANUTENCAO E FUNCIONAMENTO ADMINISTRATIVO			767.673,79	767.673,79
08.243.0001.2195.0000	REMUNERACAO DE PESSOAL ATIVO DO MUNICIPIO E ENCARGOS SOCIAIS			6.986.958,75	6.986.958,75
08.243.0001.2195.0037	REMUNERACAO DE PESSOAL ATIVO DO MUNICIPIO E ENCARGOS SOCIAIS			6.986.958,75	6.986.958,75
08.243.0082.0000.0000	GESTAO DE PESSOAS E VALORIZACAO DOS SERVIDORES				
08.243.0082.1454.0000	CAPACITACAO DOS SERVIDORES PUBLICOS DA POLITICA DE DIREITOS DA CRIANCA E ADOLESCENTE				
08.243.0082.1454.0001	CAPACITACAO DOS SERVIDORES PUBLICOS DA POLITICA DE DIREITOS DA CRIANCA E ADOLESCENTE				
08.243.0141.0000.0000	PROTECAO SOCIAL BASICA			12.301.994,81	12.301.994,81
08.243.0141.2281.0000	DESENVOLVIMENTO DAS ACOES DE PRIMEIRA INFANCIA NO SUAS ? CRIANCA FELIZ			12.301.994,81	12.301.994,81

CÓDIGO	ESPECIFICAÇÃO	OPERAÇÃO ESPECIAL	PROGRAMA DE TRABALHO		
			PROJETO	ATIVIDADE	TOTAL
08.243.0141.2281.0001	DESENVOLVIMENTO DAS ACOES DE PRIMEIRA INFANCIA NO SUAS ? CRIANCA FELIZ			2.603.044,81	2.603.044,81
08.243.0141.2281.0002	CARTAO MISSAO INFANCIA			9.698.950,00	9.698.950,00
08.243.0153.0000.0000	MODERNIZACAO DA GESTAO DE RECURSOS LOGISTICOS E SERVICOS COMPARTILHADOS			33.757.644,67	33.757.644,67
08.243.0153.2163.0000	GESTAO DA TERCEIRIZACAO CORPORATIVA DA PMF			33.757.644,67	33.757.644,67
08.243.0153.2163.0002	GESTAO DA TERCEIRIZACAO CORPORATIVA DA PMF - SOCIAL			33.757.644,67	33.757.644,67
08.243.0181.0000.0000	PROMOCAO DOS DIREITOS E PREVENCAO DE VIOLACOES CONTRA CRIANCAS E ADOLESCENTES			84.164,70	84.164,70
08.243.0181.1176.0000	REALIZACAO DE EVENTOS FORMATIVOS PARA PREVENCAO A VIOLENCIA SEXUAL CONTRA CRIANCAS E ADOLESCENTES?? REDE AQUARELA				
08.243.0181.1176.0001	REALIZACAO DE EVENTOS FORMATIVOS PARA PREVENCAO A VIOLENCIA SEXUAL CONTRA CRIANCAS E ADOLESCENTES?? REDE AQUARELA				
08.243.0181.1177.0000	CAPACITACAO DE PROFISSIONAIS PARA O ENFRENTAMENTO A VIOLENCIA SEXUAL CONTRA CRIANCAS E ADOLESCENTES ? REDE AQUARELA				
08.243.0181.1177.0001	CAPACITACAO DE PROFISSIONAIS PARA O ENFRENTAMENTO A VIOLENCIA SEXUAL CONTRA CRIANCAS E ADOLESCENTES ? REDE AQUARELA				
08.243.0181.1202.0000	SENSIBILIZACAO PARA PREVENCAO CONTRA AS VIOLACOES DE DIREITOS DE CRIANCAS E ADOLESCENTES				
08.243.0181.1202.0001	SENSIBILIZACAO PARA PREVENCAO CONTRA AS VIOLACOES DE DIREITOS DE CRIANCAS E ADOLESCENTES				
08.243.0181.1526.0000	IMPLANTACAO DE CENTRO INTEGRADO DE REFERENCIA DE CRIANCAS E ADOLESCENTES				
08.243.0181.1526.0001	IMPLANTACAO DE CENTRO INTEGRADO DE REFERENCIA DE CRIANCAS E ADOLESCENTES				
08.243.0181.2040.0000	ESCUA ESPECIALIZADA DA CRIANCA E ADOLESCENTE VITIMA OU TESTEMUNHA DE VIOLENCIA - EP 1522/2020				
08.243.0181.2077.0000	DESENVOLVIMENTO DO SERVICO ESPECIALIZADO EM ABORDAGEM SOCIAL DE CRIANCAS E ADOLESCENTES ? PONTE DE ENCONTRO			2.490,95	2.490,95
08.243.0181.2077.0001	DESENVOLVIMENTO DO SERVICO ESPECIALIZADO EM ABORDAGEM SOCIAL DE CRIANCAS E ADOLESCENTES ? PONTE DE ENCONTRO			2.490,95	2.490,95
08.243.0181.2078.0000	REALIZACAO DE ATENDIMENTO MULTIDISCIPLINAR A CRIANCAS E ADOLESCENTES EM SITUACAO DE VIOLENCIA SEXUAL, E SUAS FAMILIAS ? REDE AQUARELA			81.673,75	81.673,75
08.243.0181.2078.0001	REALIZACAO DE ATENDIMENTO MULTIDISCIPLINAR A CRIANCAS E ADOLESCENTES EM SITUACAO DE VIOLENCIA SEXUAL, E SUAS FAMILIAS ? REDE AQUARELA			81.673,75	81.673,75
08.243.0181.2079.0000	MANUTENCAO DO COMITE DE SUB-REGISTRO CIVIL DE NASCIMENTO				
08.243.0181.2079.0001	MANUTENCAO DO COMITE DE SUB-REGISTRO CIVIL DE NASCIMENTO				
08.243.0186.0000.0000	GESTAO DAS UNIDADES DO SISTEMA DE GARANTIA DE DIREITOS				
08.243.0186.2046.0000	MANUTENCAO E FUNCIONAMENTO DO CONSELHO DE DEFESA DOS DIREITOS DA CRIANCA E ADOLESCENTE				
08.243.0186.2046.0001	MANUTENCAO E FUNCIONAMENTO DO CONSELHO DE DEFESA DOS DIREITOS DA CRIANCA E ADOLESCENTE				
08.243.0186.2067.0000	FORMACAO CONTINUADA PARA OS CONSELHEIROS TUTELARES				
08.243.0186.2067.0001	FORMACAO CONTINUADA PARA OS CONSELHEIROS TUTELARES				
08.243.0186.2068.0000	CAPACITACAO PARA OS PROFISSIONAIS E OPERADORES DAS UNIDADES DO SGD				
08.243.0186.2068.0001	CAPACITACAO PARA OS PROFISSIONAIS E OPERADORES DAS UNIDADES DO SGD				
08.243.0186.2110.0000	MANUTENCAO DO CENTRO INTEGRADO DE REFERENCIA DE CRIANCAS E ADOLESCENTES				
08.243.0186.2110.0001	MANUTENCAO DO CENTRO INTEGRADO DE REFERENCIA DE CRIANCAS E ADOLESCENTES				

PREFEITURA MUNICIPAL DE FORTALEZA  
ORÇAMENTO GERAL  
CONSOLIDAÇÃO GERAL DAS DESPESAS

EXERCÍCIO DE 2021

ANEXO 6

CÓDIGO	ESPECIFICAÇÃO	OPERAÇÃO ESPECIAL	PROGRAMA DE TRABALHO		
			PROJETO	ATIVIDADE	TOTAL
08.243.0195.0000.0000	GESTÃO EXECUTIVA E INTERSETORIAL DO PLANO MUNICIPAL PELA PRIMEIRA INFÂNCIA DE FORTALEZA			76.349,07	76.349,07
08.243.0195.1210.0000	? PMPIF REALIZAÇÃO DE EVENTOS DIRECIONADOS A PRIMEIRA INFÂNCIA				
08.243.0195.1210.0001	REALIZAÇÃO DE EVENTOS DIRECIONADOS A PRIMEIRA INFÂNCIA				
08.243.0195.2081.0000	MONITORAMENTOS E ACESSORAMENTO DAS ACOES DO PMPIF			76.349,07	76.349,07
08.243.0195.2081.0001	MONITORAMENTOS E ACESSORAMENTO DAS ACOES DO PMPIF			76.349,07	76.349,07
08.243.0210.0000.0000	PROTEÇÃO SOCIAL ESPECIAL DE MÉDIA COMPLEXIDADE				
08.243.0210.2229.0000	DESENVOLVIMENTO DE ACOES ESTRATEGICAS DO PETI				
08.243.0210.2229.0001	DESENVOLVIMENTO DE ACOES ESTRATEGICAS DO PETI				
08.243.0211.0000.0000	PROTEÇÃO SOCIAL ESPECIAL DE ALTA COMPLEXIDADE			9.258.056,53	9.258.056,53
08.243.0211.2230.0000	MANUTENÇÃO DO SERVIÇO DE ACOlhIMENTO INSTITUCIONAL DE CRIANÇAS E ADOLESCENTES			9.258.056,53	9.258.056,53
08.243.0211.2230.0001	MANUTENÇÃO DO SERVIÇO DE ACOlhIMENTO INSTITUCIONAL DE CRIANÇAS E ADOLESCENTES			9.258.056,53	9.258.056,53
08.243.0215.0000.0000	CADA VIDA IMPORTA				
08.243.0215.1002.0000	REALIZAÇÃO DE PARCERIAS COM ORGANIZAÇÕES DA SOCIEDADE CIVIL PARA DESENVOLVER ACOES DE REDUÇÃO DE HOMICÍDIOS DE ADOLESCENTES				
08.243.0215.1002.0001	REALIZAÇÃO DE PARCERIAS COM ORGANIZAÇÕES DA SOCIEDADE CIVIL PARA DESENVOLVER ACOES DE REDUÇÃO DE HOMICÍDIOS DE ADOLESCENTES				
08.243.0215.1002.0002	ACOES DE PREVENÇÃO DE HOMICÍDIOS NA ADOLESCENCIA				
08.243.0215.1007.0000	IMPLANTAÇÃO DA CASA ABRIGO DESTINADA A ADOLESCENTES AMEACADOS				
08.243.0215.1007.0001	IMPLANTAÇÃO DA CASA ABRIGO DESTINADA A ADOLESCENTES AMEACADOS				
08.243.0215.2009.0000	DESENVOLVIMENTO DO SERVIÇO DE ACOMPANHAMENTO COMUNITARIO DE MEDIDAS SOCIOEDUCATIVAS EM MEIO ABERTO, EM PARCERIA COM A SOCIEDADE CIVIL				
08.243.0215.2009.0001	DESENVOLVIMENTO DO SERVIÇO DE ACOMPANHAMENTO COMUNITARIO DE MEDIDAS SOCIOEDUCATIVAS EM MEIO ABERTO, EM PARCERIA COM A SOCIEDADE CIVIL				
08.244.0000.0000.0000	ASSISTÊNCIA COMUNITARIA		896.064,76	58.430.818,26	59.326.883,02
08.244.0141.0000.0000	PROTEÇÃO SOCIAL BÁSICA			31.392.329,02	31.392.329,02
08.244.0141.1389.0000	PROMOÇÃO DA INTEGRAÇÃO AO MUNDO DO TRABALHO - ACESSUAS TRABALHO				
08.244.0141.1389.0001	PROMOÇÃO DA INTEGRAÇÃO AO MUNDO DO TRABALHO - ACESSUAS TRABALHO				
08.244.0141.1961.0000	IMPLANTAÇÃO DE EQUIPAMENTOS DE PROTEÇÃO SOCIAL BÁSICA				
08.244.0141.1961.0001	IMPLANTAÇÃO DE EQUIPAMENTOS DE PROTEÇÃO SOCIAL BÁSICA				
08.244.0141.2021.0000	DESENVOLVIMENTO DOS SERVIÇOS DE PROTEÇÃO SOCIAL BÁSICA			11.884.768,45	11.884.768,45
08.244.0141.2021.0001	DESENVOLVIMENTO DOS SERVIÇOS DE PROTEÇÃO SOCIAL BÁSICA			11.884.768,45	11.884.768,45
08.244.0141.2021.0002	APOIO AO NÚCLEO DE AÇÃO SOCIAL LOGOS - EP/LOM				
08.244.0141.2243.0000	DESENVOLVIMENTO DO SERVIÇO DE CONVIVÊNCIA E FORTALECIMENTO DE VÍNCULOS			1.055.515,58	1.055.515,58
08.244.0141.2243.0001	DESENVOLVIMENTO DO SERVIÇO DE CONVIVÊNCIA E FORTALECIMENTO DE VÍNCULOS			1.055.515,58	1.055.515,58
08.244.0141.2280.0000	ATENDIMENTO AO BENEFICIÁRIO DO BENEFÍCIO DE PRESTAÇÃO CONTINUADA - BPC ESCOLA				
08.244.0141.2280.0001	ATENDIMENTO AO BENEFICIÁRIO DO BENEFÍCIO DE PRESTAÇÃO CONTINUADA - BPC ESCOLA				
08.244.0141.2566.0000	CONCESSÃO DE BENEFÍCIOS EVENTUAIS			18.452.044,99	18.452.044,99
08.244.0141.2566.0001	CONCESSÃO DE BENEFÍCIOS EVENTUAIS			18.452.044,99	18.452.044,99
08.244.0171.0000.0000	GESTÃO E FORTALECIMENTO DO SISTEMA ÚNICO DE ASSISTÊNCIA SOCIAL		896.064,76	8.049.898,67	8.945.963,43

PREFEITURA MUNICIPAL DE FORTALEZA  
ORÇAMENTO GERAL  
CONSOLIDAÇÃO GERAL DAS DESPESAS

EXERCÍCIO DE 2021

ANEXO 6

CÓDIGO	ESPECIFICAÇÃO	OPERAÇÃO ESPECIAL	PROGRAMA DE TRABALHO		
			PROJETO	ATIVIDADE	TOTAL
08.244.0171.1464.0000	REALIZACAO DE CAPACITACOES PARA CONSELHEIROS				
08.244.0171.1464.0001	REALIZACAO DE CAPACITACOES PARA CONSELHEIROS				
08.244.0171.1466.0000	REALIZACAO DE ESTUDOS E PESQUISAS		895.000,00		895.000,00
08.244.0171.1466.0001	REALIZACAO DE ESTUDOS E PESQUISAS		895.000,00		895.000,00
08.244.0171.1579.0000	REALIZACAO DA CONFERENCIA MUNICIPAL DE ASSISTENCIA SOCIAL		1.064,76		1.064,76
08.244.0171.1579.0001	REALIZACAO DA CONFERENCIA MUNICIPAL DE ASSISTENCIA SOCIAL		1.064,76		1.064,76
08.244.0171.2011.0000	FORTALECIMENTO DAS INSTANCIAS DE CONTROLE SOCIAL - CMAS (IGD SUAS / IGD PBF)			88.673,38	88.673,38
08.244.0171.2011.0001	FORTALECIMENTO DAS INSTANCIAS DE CONTROLE SOCIAL - CMAS (IGD SUAS / IGD PBF)			88.673,38	88.673,38
08.244.0171.2014.0000	GESTAO DO CADASTRO UNICO E DO BOLSA FAMILIA - IGD PBF			7.960.147,88	7.960.147,88
08.244.0171.2014.0001	GESTAO DO CADASTRO UNICO E DO BOLSA FAMILIA - IGD PBF			7.960.147,88	7.960.147,88
08.244.0171.2029.0000	APRIMORAMENTO DA GESTAO DO SUAS - IGD SUAS			1.077,41	1.077,41
08.244.0171.2029.0001	APRIMORAMENTO DA GESTAO DO SUAS - IGD SUAS			1.077,41	1.077,41
08.244.0210.0000.0000	PROTECAO SOCIAL ESPECIAL DE MEDIA COMPLEXIDADE			14.345.240,95	14.345.240,95
08.244.0210.1475.0000	IMPLANTACAO DE EQUIPAMENTOS DE PROTECAO SOCIAL ESPECIAL DE MEDIA COMPLEXIDADE				
08.244.0210.1475.0001	IMPLANTACAO DE EQUIPAMENTOS DE PROTECAO SOCIAL ESPECIAL DE MEDIA COMPLEXIDADE				
08.244.0210.2028.0000	DESENVOLVIMENTO DOS SERVICOS DE PROTECAO SOCIAL ESPECIAL DE MEDIA COMPLEXIDADE			14.345.240,95	14.345.240,95
08.244.0210.2028.0001	DESENVOLVIMENTO DOS SERVICOS DE PROTECAO SOCIAL ESPECIAL DE MEDIA COMPLEXIDADE			14.345.240,95	14.345.240,95
08.244.0211.0000.0000	PROTECAO SOCIAL ESPECIAL DE ALTA COMPLEXIDADE			4.643.349,62	4.643.349,62
08.244.0211.1105.0000	IMPLANTACAO DE EQUIPAMENTOS DE PROTECAO SOCIAL ESPECIAL DE ALTA COMPLEXIDADE				
08.244.0211.1105.0001	IMPLANTACAO DE EQUIPAMENTOS DE PROTECAO SOCIAL ESPECIAL DE ALTA COMPLEXIDADE				
08.244.0211.1472.0000	CONSTRUCAO E/OU REFORMA DE EQUIPAMENTOS DE PROTECAO SOCIAL ESPECIAL DE ALTA COMPLEXIDADE				
08.244.0211.1472.0001	CONSTRUCAO E/OU REFORMA DE EQUIPAMENTOS DE PROTECAO SOCIAL ESPECIAL DE ALTA COMPLEXIDADE				
08.244.0211.2027.0000	DESENVOLVIMENTO DOS SERVICOS DE PROTECAO SOCIAL ESPECIAL DE ALTA COMPLEXIDADE			4.643.349,62	4.643.349,62
08.244.0211.2027.0001	DESENVOLVIMENTO DOS SERVICOS DE PROTECAO SOCIAL ESPECIAL DE ALTA COMPLEXIDADE			4.643.349,62	4.643.349,62
08.244.0211.2027.0002	DESENVOLVIMENTO DOS SERVICOS DE PROTECAO SOCIAL ESPECIAL DE ALTA COMPLEXIDADE - APOIO AO PROGRAMA HOUSING FIRST				
08.244.0212.0000.0000	ATENCAO E REINERCAO SOCIAL DE USUARIOS DE DROGAS E SEUS FAMILIARES EM SITUACAO DE VULNERABILIDADE				
08.244.0212.1492.0000	APOIO A REINERCAO DE USUARIOS DE DROGAS NO MERCADO FORMAL DE TRABALHO - ACOLHER E TRANSFORMAR				
08.244.0212.1492.0004	APOIO A REINERCAO DE USUARIOS DE DROGAS NO MERCADO DE TRABALHO - ACOLHER E TRANSFORMAR				
08.244.0212.2257.0000	APOIO AOS USUARIOS DE DROGAS E SEUS FAMILIARES COM FOCO NA REDUCAO DE DANOS				
08.244.0212.2257.0001	APOIO AOS USUARIOS DE DROGAS E SEUS FAMILIARES COM FOCO NA REDUCAO DE DANOS				
08.244.0212.2257.0002	VARAL DE DIVULGACAO E REDUCAO DE DANOS				
08.244.0212.2261.0000	GERENCIAMENTO DO CENTRO INTEGRADO DE REFERENCIA SOBRE DROGAS ? CIRD				

PREFEITURA MUNICIPAL DE FORTALEZA  
ORÇAMENTO GERAL  
CONSOLIDAÇÃO GERAL DAS DESPESAS

EXERCÍCIO DE 2021

ANEXO 6

CÓDIGO	ESPECIFICAÇÃO	OPERAÇÃO ESPECIAL	PROGRAMA DE TRABALHO		TOTAL
			PROJETO	ATIVIDADE	
08.244.0212.2261.0002	DESENVOLVIMENTO INTEGRADO DE ACOES DE CULTURA, ESPORTE E LAZER VISANDO A REINsercao SOCIAL DE USUARIOS DE DROGAS				
08.244.0212.2261.0003	REALIZACAO DE ATIVIDADES DIRECIONADOS AOS PROFISSIONAIS DA REDE DE CUIDADO				
08.244.0212.2261.0004	REALIZACAO DE TERAPIAS COMPLEMENTARES INTEGRATIVAS DIRECIONADAS A USUARIAS E MAES DE CRIANCAS DE 0 A 6 ANOS				
08.244.0212.2262.0000	APOIO AO FUNCIONAMENTO DO CIRD, CONSELHO MUNICIPAL SOBRE DROGA E COMITES TERRITORIAIS				
08.244.0212.2262.0001	APOIO AO FUNCIONAMENTO DO CIRD, CONSELHO MUNICIPAL SOBRE DROGAS E COMITES TERRITORIAIS				
08.244.0213.0000.0000	PREVENCAO AO USO INDEVIDO DE ALCOOL, CRACK E OUTRAS DROGAS				
08.244.0213.1494.0000	REALIZACAO DE EVENTOS				
08.244.0213.1494.0001	REALIZACAO DE EVENTOS DE PREVENCAO E ENFRENTAMENTO AO USO INDEVIDO DE DROGAS				
08.244.0213.1495.0000	REALIZACAO DE ACOES FORMATIVAS PARA A PREVENCAO AO USO INDEVIDO DE DROGAS				
08.244.0213.1495.0001	REALIZACAO DE ACOES FORMATIVAS PARA A PREVENCAO AO USO INDEVIDO DE DROGAS				
08.306.0000.0000.0000	ALIMENTACAO E NUTRICAO			486.211,71	486.211,71
08.306.0160.0000.0000	SEGURANCA ALIMENTAR E NUTRICIONAL - SAN			486.211,71	486.211,71
08.306.0160.1161.0000	REALIZACAO DA CONFERENCIA MUNICIPAL DE SAN				
08.306.0160.1161.0001	REALIZACAO DA CONFERENCIA MUNICIPAL DE SAN				
08.306.0160.1162.0000	APOIO A ENTIDADES DA SOCIEDADE CIVIL PARA REALIZACAO DE ACOES DE SAN				
08.306.0160.1162.0001	APOIO A ENTIDADES DA SOCIEDADE CIVIL PARA REALIZACAO DE ACOES DE SAN				
08.306.0160.1331.0000	DESENVOLVIMENTO DE ESTUDOS E PESQUISAS SOBRE SAN				
08.306.0160.1331.0001	DESENVOLVIMENTO DE ESTUDOS E PESQUISAS SOBRE SAN				
08.306.0160.1333.0000	IMPLANTACAO DE EQUIPAMENTOS VOLTADOS A SEGURANCA ALIMENTAR				
08.306.0160.1333.0001	IMPLANTACAO DE EQUIPAMENTOS VOLTADOS A SEGURANCA ALIMENTAR				
08.306.0160.1521.0000	PROMOCAO DE ACOES DE FORMACAO CONTINUADA EM SAN				
08.306.0160.1521.0001	PROMOCAO DE ACOES DE FORMACAO CONTINUADA EM SAN				
08.306.0160.1522.0000	CONSOLIDACAO DO SISTEMA MUNICIPAL DE SAN - SISAN				
08.306.0160.1522.0001	CONSOLIDACAO DO SISTEMA MUNICIPAL DE SAN - SISAN				
08.306.0160.2012.0000	MANUTENCAO DOS RESTAURANTES POPULARES			486.211,71	486.211,71
08.306.0160.2012.0001	MANUTENCAO DOS RESTAURANTES POPULARES			486.211,71	486.211,71
09.000.0000.0000.0000	PREVIDENCIA SOCIAL			1.065.216.998,53	1.065.216.998,53
09.122.0000.0000.0000	ADMINISTRACAO GERAL			433.780.609,58	433.780.609,58
09.122.0001.0000.0000	GESTAO E MANUTENCAO			433.780.609,58	433.780.609,58
09.122.0001.1796.0000	AQUISICAO DE EQUIPAMENTOS, MOBILIARIOS E VEICULOS				
09.122.0001.1796.0014	AQUISICAO DE EQUIPAMENTOS, MOBILIARIOS E VEICULOS				
09.122.0001.2016.0000	MANUTENCAO E FUNCIONAMENTO ADMINISTRATIVO			33.222.086,74	33.222.086,74
09.122.0001.2016.0015	MANUTENCAO E FUNCIONAMENTO ADMINISTRATIVO			33.222.086,74	33.222.086,74
09.122.0001.2195.0000	REMUNERACAO DE PESSOAL ATIVO DO MUNICIPIO E ENCARGOS SOCIAIS			4.643.098,85	4.643.098,85
09.122.0001.2195.0016	REMUNERACAO DE PESSOAL ATIVO DO MUNICIPIO E ENCARGOS SOCIAIS			4.643.098,85	4.643.098,85
09.122.0001.2900.0000	PAGAMENTO DE PESSOAL INATIVO E PENSIONISTA DO MUNICIPIO E ENCARGOS SOCIAIS			395.915.423,99	395.915.423,99
09.122.0001.2900.0001	PAGAMENTO DE PESSOAL INATIVO E PENSIONISTA DO MUNICIPIO E ENCARGOS SOCIAIS			395.915.423,99	395.915.423,99



CÓDIGO	ESPECIFICAÇÃO	OPERAÇÃO ESPECIAL	PROGRAMA DE TRABALHO		TOTAL
			PROJETO	ATIVIDADE	
09.126.0000.0000.0000	TECNOLOGIA DA INFORMACAO				
09.126.0001.0000.0000	GESTAO E MANUTENCAO				
09.126.0001.1005.0000	AQUISICAO E IMPLANTACAO DE PRODUTOS E SERVICOS DE TI				
09.126.0001.1005.0013	AQUISICAO E IMPLANTACAO DE PRODUTOS E SERVICOS DE TI				
09.131.0000.0000.0000	COMUNICACAO SOCIAL				
09.131.0001.0000.0000	GESTAO E MANUTENCAO				
09.131.0001.2656.0000	DIVULGACAO EM MIDIA IMPRESSA				
09.131.0001.2656.0001	DIVULGACAO EM MIDIA IMPRESSA				
09.272.0000.0000.0000	PREVIDÊNCIA DO REGIME ESTATUTÁRIO			631.436.388,95	631.436.388,95
09.272.0001.0000.0000	GESTAO E MANUTENCAO			631.436.388,95	631.436.388,95
09.272.0001.2900.0000	PAGAMENTO DE PESSOAL INATIVO E PENSIONISTA DO MUNICIPIO E ENCARGOS SOCIAIS			631.436.388,95	631.436.388,95
09.272.0001.2900.0002	PAGAMENTO DE PESSOAL INATIVO E PENSIONISTA DO MUNICIPIO E ENCARGOS SOCIAIS			631.436.388,95	631.436.388,95
10.000.0000.0000.0000	SAUDE		71.035.003,48	2.702.147.698,64	2.773.182.702,12
10.122.0000.0000.0000	ADMINISTRACAO GERAL		7.599.466,67	413.153.977,21	420.753.443,88
10.122.0001.0000.0000	GESTAO E MANUTENCAO			366.805.890,52	366.805.890,52
10.122.0001.1068.0000	DESENVOLVIMENTO DE PROJETOS EM PARCERIA PUBLICO - PRIVADA				
10.122.0001.1068.0004	DESENVOLVIMENTO DE PROJETOS EM PARCERIA - PUBLICO PRIVADA				
10.122.0001.1068.0005	DESENVOLVIMENTO DE PROJETOS EM PARCERIA PUBLICO - PRIVADA				
10.122.0001.1796.0000	AQUISICAO DE EQUIPAMENTOS, MOBILIARIOS E VEICULOS				
10.122.0001.1796.0015	AQUISICAO DE EQUIPAMENTOS, MOBILIARIOS E VEICULOS				
10.122.0001.1796.0040	AQUISICAO DE EQUIPAMENTOS, MOBILIARIOS E VEICULOS				
10.122.0001.2016.0000	MANUTENCAO E FUNCIONAMENTO ADMINISTRATIVO			72.129.634,18	72.129.634,18
10.122.0001.2016.0016	MANUTENCAO E FUNCIONAMENTO ADMINISTRATIVO			6.780.025,17	6.780.025,17
10.122.0001.2016.0024	MANUTENCAO E FUNCIONAMENTO ADMINISTRATIVO			20.194.271,11	20.194.271,11
10.122.0001.2016.0025	MANUTENCAO E FUNCIONAMENTO ADMINISTRATIVO			45.155.337,90	45.155.337,90
10.122.0001.2016.0049	MANUTENCAO E FUNCIONAMENTO ADMINISTRATIVO				
10.122.0001.2195.0000	REMUNERACAO DE PESSOAL ATIVO DO MUNICIPIO E ENCARGOS SOCIAIS			133.553.702,42	133.553.702,42
10.122.0001.2195.0017	REMUNERACAO DE PESSOAL ATIVO DO MUNICIPIO E ENCARGOS SOCIAIS			2.555.272,79	2.555.272,79
10.122.0001.2195.0027	REMUNERACAO DE PESSOAL ATIVO DO MUNICIPIO E ENCARGOS SOCIAIS - SEDE SMS			130.998.429,63	130.998.429,63
10.122.0001.2941.0000	MANUTENCAO DO PROGRAMA DE ASSISTENCIA A SAUDE			161.122.553,92	161.122.553,92
10.122.0001.2941.0001	MANUTENCAO DO PROGRAMA DE ASSISTENCIA A SAUDE			161.122.553,92	161.122.553,92
10.122.0120.0000.0000	GESTAO ESTRATEGICA E PARTICIPATIVA DO SUS			481.804,20	481.804,20
10.122.0120.1055.0000	APOIO E REALIZACAO DE CONFERENCIAS E PLENARIAS				
10.122.0120.1055.0001	APOIO E REALIZACAO DE CONFERENCIAS TEMATICAS				
10.122.0120.2479.0000	GESTAO E MANUTENCAO DO CONSELHO MUNICIPAL DE SAUDE E DOS INSTRUMENTOS DE PARTICIPACAO			481.804,20	481.804,20
10.122.0120.2479.0001	GESTAO E MANUTENCAO DO CONSELHO MUNICIPAL DE SAUDE E DOS INSTRUMENTOS DE PARTICIPACAO			481.804,20	481.804,20
10.122.0121.0000.0000	GESTAO DO TRABALHO E EDUCACAO NA SAUDE			10.849.831,69	10.849.831,69
10.122.0121.2495.0000	GESTAO E MANUTENCAO DAS ACOES DA POLITICA DE EDUCACAO PERMANENTE EM SAUDE			10.849.831,69	10.849.831,69
10.122.0121.2495.0001	GESTAO E MANUTENCAO DAS ACOES DA POLITICA DE EDUCACAO PERMANENTE EM SAUDE			10.849.831,69	10.849.831,69

PREFEITURA MUNICIPAL DE FORTALEZA  
ORÇAMENTO GERAL  
CONSOLIDAÇÃO GERAL DAS DESPESAS

EXERCÍCIO DE 2021

ANEXO 6

CÓDIGO	ESPECIFICAÇÃO	OPERAÇÃO ESPECIAL	PROGRAMA DE TRABALHO		TOTAL
			PROJETO	ATIVIDADE	
10.122.0206.0000.0000	PROGRAMA DE FORTALECIMENTO DE INCLUSÃO SOCIAL E REDES DE ATENÇÃO - PROREDES		7.599.466,67		7.599.466,67
10.122.0206.1796.0000	AQUISIÇÃO DE EQUIPAMENTOS, MOBILIÁRIOS E VEÍCULOS		7.599.466,67		7.599.466,67
10.122.0206.1796.0052	AQUISIÇÃO DE EQUIPAMENTOS, MOBILIÁRIOS E VEÍCULOS		7.599.466,67		7.599.466,67
10.122.2020.0000.0000	ENFRENTAMENTO DE EMERGENCIA DE SAUDE DECORRENTE DO CORONAVIRUS			35.016.450,80	35.016.450,80
10.122.2020.2133.0000	ENFRENTAMENTO DA EMERGENCIA COVID19			35.016.450,80	35.016.450,80
10.122.2020.2133.0001	ENFRENTAMENTO DA EMERGENCIA COVID19				
10.122.2020.2133.0002	ENFRENTAMENTO DA EMERGENCIA COVID19			35.016.450,80	35.016.450,80
10.126.0000.0000.0000	TECNOLOGIA DA INFORMACAO		6.547.560,97		6.547.560,97
10.126.0001.0000.0000	GESTAO E MANUTENCAO		6.547.560,97		6.547.560,97
10.126.0001.1005.0000	AQUISIÇÃO E IMPLANTACAO DE PRODUTOS E SERVICOS DE TI		6.547.560,97		6.547.560,97
10.126.0001.1005.0014	AQUISIÇÃO E IMPLANTACAO DE PRODUTOS E SERVICOS DE TI		6.211.742,86		6.211.742,86
10.126.0001.1005.0019	AQUISIÇÃO E IMPLANTACAO DE PRODUTOS E SERVICOS DE TI		332.579,11		332.579,11
10.126.0001.1005.0020	AQUISIÇÃO E IMPLANTACAO DE PRODUTOS E SERVICOS DE TI		3.239,00		3.239,00
10.128.0000.0000.0000	FORMACAO DE RECURSOS HUMANOS				
10.128.0121.0000.0000	GESTAO DO TRABALHO E EDUCACAO NA SAUDE				
10.128.0121.2252.0000	VALORIZACAO DA GESTAO DO TRABALHO				
10.128.0121.2252.0001	VALORIZACAO DA GESTAO DO TRABALHO				
10.301.0000.0000.0000	ATENCAO BASICA		316.316,91	579.404.272,06	579.720.588,97
10.301.0119.0000.0000	ATENCAO PRIMARIA A SAUDE		316.316,91	579.404.272,06	579.720.588,97
10.301.0119.1686.0000	AMPLIACAO, REFORMA E MANUTENCAO PREDIAL DE UNIDADES DE SAUDE		316.316,91		316.316,91
10.301.0119.1686.0001	AMPLIACAO, REFORMA E MANUTENCAO DE UNIDADES DE SAUDE		316.316,91		316.316,91
10.301.0119.1686.0002	REFORMA E REVITALIZACAO DO POSTO ANASTACIO MAGALHAES - EP/LOM				
10.301.0119.1687.0000	IMPLANTACAO DE UNIDADES DE SAUDE				
10.301.0119.1687.0001	IMPLANTACAO DE UNIDADES DE SAUDE				
10.301.0119.1687.0002	IMPLANTACAO DE UNIDADE DE SAUDE BASICA - BAIRRO SANTA MARIA - EP/LOM - 1046				
10.301.0119.2195.0000	REMUNERACAO DE PESSOAL ATIVO DO MUNICIPIO E ENCARGOS SOCIAIS			350.805.045,30	350.805.045,30
10.301.0119.2195.0028	REMUNERACAO DE PESSOAL ATIVO DO MUNICIPIO E ENCARGOS SOCIAIS - SEDE REGIONAIS			83.850.916,79	83.850.916,79
10.301.0119.2195.0047	REMUNERACAO DE PESSOAL ATIVO DO MUNICIPIO E ENCARGOS SOCIAIS - AGENTES COMUNITARIOS DE SAUDE			85.401.313,91	85.401.313,91
10.301.0119.2195.0048	REMUNERACAO DE PESSOAL ATIVO DO MUNICIPIO E ENCARGOS SOCIAIS - PSF / REGIONAIS			181.552.814,60	181.552.814,60
10.301.0119.2504.0000	GESTAO E MANUTENCAO DAS ACOES DA ATENCAO PRIMARIA A SAUDE			228.599.226,76	228.599.226,76
10.301.0119.2504.0001	GESTAO E MANUTENCAO DAS ACOES DA ATENCAO PRIMARIA A SAUDE			226.954.415,75	226.954.415,75
10.301.0119.2504.0002	GESTAO E MANUTENCAO DAS ACOES DA ATENCAO PRIMARIA A SAUDE - SAUDE BUCAL			1.644.811,01	1.644.811,01
10.302.0000.0000.0000	ASSISTENCIA HOSPITALAR E AMBULATORIAL		55.722.457,01	1.591.374.317,60	1.647.096.774,61
10.302.0001.0000.0000	GESTAO E MANUTENCAO			363.442.388,49	363.442.388,49
10.302.0001.2195.0000	REMUNERACAO DE PESSOAL ATIVO DO MUNICIPIO E ENCARGOS SOCIAIS			363.442.388,49	363.442.388,49
10.302.0001.2195.0026	REMUNERACAO DE PESSOAL ATIVO DO MUNICIPIO E ENCARGOS SOCIAIS			363.442.388,49	363.442.388,49
10.302.0123.0000.0000	ATENCAO ESPECIALIZADA A SAUDE		50.861.989,68	1.062.707.675,51	1.113.569.665,19
10.302.0123.1053.0000	AMPLIACAO, REFORMA E MANUTENCAO DA REDE PSICOSSOCIAL				
10.302.0123.1053.0001	AMPLIACAO, REFORMA E MANUTENCAO DA REDE PSICOSSOCIAL				

PREFEITURA MUNICIPAL DE FORTALEZA  
ORÇAMENTO GERAL  
CONSOLIDAÇÃO GERAL DAS DESPESAS

EXERCÍCIO DE 2021

ANEXO 6

CÓDIGO	ESPECIFICAÇÃO	OPERAÇÃO ESPECIAL	PROGRAMA DE TRABALHO		TOTAL
			PROJETO	ATIVIDADE	
10.302.0123.1617.0000	IMPLANTACAO DA REDE PSICOSSOCIAL				
10.302.0123.1617.0001	IMPLANTACAO DA REDE PSICOSSOCIAL				
10.302.0123.1618.0000	IMPLANTACAO DE EQUIPAMENTOS DE ATENCAO ESPECIALIZADA A SAUDE		19.271.199,59		19.271.199,59
10.302.0123.1618.0001	IMPLANTACAO DE EQUIPAMENTOS DE ATENCAO ESPECIALIZADA A SAUDE		19.271.199,59		19.271.199,59
10.302.0123.1618.0002	IMPLANTACAO DE EQUIPAMENTOS DE ATENCAO ESPECIALIZADA A SAUDE				
10.302.0123.1618.0003	IMPLANTACAO DE EQUIPAMENTOS DE ATENCAO ESPECIALIZADA EM SAUDE - EP/LOM - 1037/2020				
10.302.0123.1638.0000	PROGRAMA DE ORTESES, PROTESES E MEIOS AUXILIARES DE LOCOMOCAO - OPME		702.456,50		702.456,50
10.302.0123.1638.0001	PROGRAMA DE ORTESES, PROTESES E MEIOS AUXILIARES DE LOCOMOCAO - OPME		702.456,50		702.456,50
10.302.0123.1641.0000	AMPLIACAO, REFORMA E MANUTENCAO PREDIAL DE EQUIPAMENTO DE ATENCAO ESPECIALIZADA A SAUDE		30.888.333,59		30.888.333,59
10.302.0123.1641.0001	AMPLIACAO, REFORMA E MANUTENCAO PREDIAL DE EQUIPAMENTO DE ATENCAO ESPECIALIZADA A SAUDE		30.888.333,59		30.888.333,59
10.302.0123.1796.0000	AQUISICAO DE EQUIPAMENTOS, MOBILIARIOS E VEICULOS				
10.302.0123.1796.0056	AQUISICAO DE EQUIPAMENTOS, MOBILIARIOS E VEICULOS				
10.302.0123.1796.0058	AQUISICAO DE EQUIPAMENTOS, MOBILIARIOS E VEICULOS				
10.302.0123.1796.0059	AQUISICAO DE EQUIPAMENTOS, MOBILIARIOS E VEICULOS				
10.302.0123.1796.0060	AQUISICAO DE EQUIPAMENTOS, MOBILIARIOS E VEICULOS				
10.302.0123.1796.0061	AQUISICAO DE EQUIPAMENTOS, MOBILIARIOS E VEICULOS				
10.302.0123.1796.0062	AQUISICAO DE EQUIPAMENTOS, MOBILIARIOS E VEICULOS				
10.302.0123.1796.0063	AQUISICAO DE EQUIPAMENTOS, MOBILIARIOS E VEICULOS				
10.302.0123.1796.0064	AQUISICAO DE EQUIPAMENTOS, MOBILIARIOS E VEICULOS				
10.302.0123.2503.0000	REMUNERACAO DE PESSOAL ATIVO DO MUNICIPIO E ENCARGOS SOCIAIS - ATENCAO ESPECIALIZADA A SAUDE			214.101.459,08	214.101.459,08
10.302.0123.2503.0001	REMUNERACAO DE PESSOAL ATIVO DO MUNICIPIO E ENCARGOS SOCIAIS - ATENCAO ESPECIALIZADA			214.101.459,08	214.101.459,08
10.302.0123.2514.0000	GESTAO E MANUTENCAO DE ATENCAO DA REDE PSICOSSOCIAL			21.203.266,28	21.203.266,28
10.302.0123.2514.0001	GESTAO E MANUTENCAO DE ATENCAO DA REDE PSICOSSOCIAL			21.203.266,28	21.203.266,28
10.302.0123.2528.0000	GESTAO E MANUTENCAO DAS ACOES DA ATENCAO ESPECIALIZADA EM SAUDE - REDE PROPRIA			460.867.305,09	460.867.305,09
10.302.0123.2528.0001	GESTAO E MANUTENCAO DAS ACOES DA ATENCAO ESPECIALIZADA EM SAUDE - REDE PROPRIA			460.867.305,09	460.867.305,09
10.302.0123.2540.0000	GESTAO E MANUTENCAO DAS ACOES DA ATENCAO ESPECIALIZADA EM SAUDE - REDE PUBLICA FEDERAL, ESTADUAL E REDE COMPLEMENTAR			324.417.163,38	324.417.163,38
10.302.0123.2540.0005	GESTAO E MANUTENCAO DAS ACOES DA ATENCAO ESPECIALIZADA EM SAUDE - REDE PUBLICA FEDERAL, ESTADUAL E REDE COMPLEMENTAR			324.417.163,38	324.417.163,38
10.302.0123.2621.0000	MANUTENCAO DA REDE DE HOSPITAIS DO MUNICIPIO			42.118.481,68	42.118.481,68
10.302.0123.2621.0001	MANUTENCAO DA REDE DE HOSPITAIS DO MUNICIPIO			5.182.239,25	5.182.239,25
10.302.0123.2621.0003	MANUTENCAO DA REDE DE HOSPITAIS DO MUNICIPIO			11.488.337,82	11.488.337,82
10.302.0123.2621.0004	MANUTENCAO DA REDE DE HOSPITAIS DO MUNICIPIO			9.111.816,76	9.111.816,76
10.302.0123.2621.0005	MANUTENCAO DA REDE DE HOSPITAIS DO MUNICIPIO				
10.302.0123.2621.0006	MANUTENCAO DA REDE DE HOSPITAIS DO MUNICIPIO			6.724.482,44	6.724.482,44
10.302.0123.2621.0007	MANUTENCAO DA REDE DE HOSPITAIS DO MUNICIPIO				
10.302.0123.2621.0008	MANUTENCAO DA REDE DE HOSPITAIS DO MUNICIPIO			6.857.448,73	6.857.448,73

PREFEITURA MUNICIPAL DE FORTALEZA

EXERCÍCIO DE 2021

ANEXO 6

ORÇAMENTO GERAL

CONSOLIDAÇÃO GERAL DAS DESPESAS

CÓDIGO	ESPECIFICAÇÃO	OPERAÇÃO ESPECIAL	PROGRAMA DE TRABALHO		
			PROJETO	ATIVIDADE	TOTAL
10.302.0123.2621.0009	MANUTENCAO DA REDE DE HOSPITAIS DO MUNICIPIO			2.754.156,68	2.754.156,68
10.302.0124.0000.0000	ATENCAO TERCIARIA A SAUDE		1.444.437,12	165.224.253,60	166.668.690,72
10.302.0124.1645.0000	AQUISICAO DE EQUIPAMENTOS, MOBILIARIOS E VEICULOS - HMDZAN				
10.302.0124.1645.0002	AQUISICAO DE EQUIPAMENTOS, MOBILIARIOS E VEICULOS				
10.302.0124.1645.0003	AQUISICAO DE EQUIPAMENTO SERVICO DE REPRODUCAO HUMANA ASSISTIDA DA POLICLINICA DR. LUSMAR VERAS - EP/LOM				
10.302.0124.1648.0000	AMPLIACAO, REFORMA E AQUISICAO DE EQUIPAMENTOS		1.444.437,12		1.444.437,12
10.302.0124.1648.0001	AMPLIACAO, REFORMA E AQUISICAO DE EQUIPAMENTOS		1.444.437,12		1.444.437,12
10.302.0124.2470.0000	ASSISTENCIA HOSPITALAR DE URGENCIA E EMERGENCIA			138.580.246,45	138.580.246,45
10.302.0124.2470.0001	ASSISTENCIA HOSPITALAR DE URGENCIA E EMERGENCIA			138.580.246,45	138.580.246,45
10.302.0124.2545.0000	MANUTENCAO DO HOSPITAL E MATERNIDADE DRA ZILDA ARNS NEUMANN			25.579.373,06	25.579.373,06
10.302.0124.2545.0001	MANUTENCAO DO HOSPITAL E MATERNIDADE DRA ZILDA ARNS NEUMANN			25.579.373,06	25.579.373,06
10.302.0124.2875.0000	AQUISICAO DE ORTESE/PROTESE E MATERIAL ESPECIALIZADO HOSPITALAR			1.064.634,09	1.064.634,09
10.302.0124.2875.0001	AQUISICAO DE ORTESE/PROTESE E MATERIAL ESPECIALIZADO HOSPITALAR			1.064.634,09	1.064.634,09
10.302.0206.0000.0000	PROGRAMA DE FORTALECIMENTO DE INCLUSAO SOCIAL E REDES DE ATENCAO - PROREDES		3.416.030,21		3.416.030,21
10.302.0206.1023.0000	DESENVOLVIMENTO INSTITUCIONAL DA SECRETARIA MUNICIPAL DA SAUDE - PROREDES		3.416.030,21		3.416.030,21
10.302.0206.1023.0002	DESENVOLVIMENTO INSTITUCIONAL DA SECRETARIA MUNICIPAL DA SAUDE - PROREDES		3.416.030,21		3.416.030,21
10.303.0000.0000.0000	SUPORTE PROFILATICO E TERAPEUTICO			24.912.690,95	24.912.690,95
10.303.0127.0000.0000	ASSISTENCIA FARMACEUTICA			24.912.690,95	24.912.690,95
10.303.0127.2518.0000	GESTAO E MANUTENCAO DAS ACOES DA ASSISTENCIA FARMACEUTICA			24.912.690,95	24.912.690,95
10.303.0127.2518.0001	GESTAO E MANUTENCAO DAS ACOES EM SAUDE DA ASSISTENCIA FARMACEUTICA			24.912.690,95	24.912.690,95
10.304.0000.0000.0000	VIGILANCIA SANITARIA			80.675.990,78	80.675.990,78
10.304.0128.0000.0000	VIGILANCIA A SAUDE			80.675.990,78	80.675.990,78
10.304.0128.2086.0000	PROMOVER A DEFESA SANITARIA ANIMAL			6.206.259,59	6.206.259,59
10.304.0128.2086.0001	PROMOVER A DEFESA SANITARIA ANIMAL			6.163.248,19	6.163.248,19
10.304.0128.2086.0002	MANUTENCAO DA CLINICA VETERINARIA DO MUNICIPIO DE FORTALEZA			43.011,40	43.011,40
10.304.0128.2195.0000	REMUNERACAO DE PESSOAL ATIVO DO MUNICIPIO E ENCARGOS SOCIAIS			54.948.242,25	54.948.242,25
10.304.0128.2195.0029	REMUNERACAO DE PESSOAL ATIVO DO MUNICIPIO E ENCARGOS SOCIAIS - VIGILANCIA			54.948.242,25	54.948.242,25
10.304.0128.2239.0000	GESTAO E MANUTENCAO DAS ACOES DAS POLITICAS DE VIGILANCIA EM SAUDE			19.521.488,94	19.521.488,94
10.304.0128.2239.0001	MANUTENCAO DAS ACOES DAS POLITICAS DE VIGILANCIA EM SAUDE - SANITARIA, AMBIENTAL E EPIDEMIOLOGICA			19.521.488,94	19.521.488,94
10.305.0000.0000.0000	VIGILANCIA EPIDEMIOLOGICA			3.275.876,95	3.275.876,95
10.305.0128.0000.0000	VIGILANCIA A SAUDE			3.275.876,95	3.275.876,95
10.305.0128.2044.0000	GESTAO E MANUTENCAO DAS ACOES DA REDE DE ATENCAO AS CONDICoes CRONICAS			3.275.876,95	3.275.876,95
10.305.0128.2044.0005	GESTAO E MANUTENCAO DAS ACOES DA REDE DE ATENCAO AS CONDICoes CRONICAS			3.275.876,95	3.275.876,95
10.451.0000.0000.0000	INFRA-ESTRUTURA URBANA		849.201,92		849.201,92
10.451.0206.0000.0000	PROGRAMA DE FORTALECIMENTO DE INCLUSAO SOCIAL E REDES DE ATENCAO - PROREDES		849.201,92		849.201,92
10.451.0206.1445.0000	CONSTRUCAO DE EQUIPAMENTOS DE SAUDE		849.201,92		849.201,92
10.451.0206.1445.0002	CONSTRUCAO DE EQUIPAMENTOS DE SAUDE		849.201,92		849.201,92
10.846.0000.0000.0000	OUTROS ENCARGOS ESPECIAIS			9.350.573,09	9.350.573,09
10.846.0012.0000.0000	ENCARGOS GERAIS DO MUNICIPIO			9.350.573,09	9.350.573,09

PREFEITURA MUNICIPAL DE FORTALEZA  
ORÇAMENTO GERAL  
CONSOLIDAÇÃO GERAL DAS DESPESAS

EXERCÍCIO DE 2021

ANEXO 6

CÓDIGO	ESPECIFICAÇÃO	OPERAÇÃO ESPECIAL	PROGRAMA DE TRABALHO		
			PROJETO	ATIVIDADE	TOTAL
10.846.0012.2348.0000	CUMPRIMENTO DE SENTENCAS JUDICIAIS			9.350.573,09	9.350.573,09
10.846.0012.2348.0002	CUMPRIMENTO DE SENTENCAS JUDICIAIS			9.350.573,09	9.350.573,09
11.000.0000.0000.0000	TRABALHO		3.017.970,61	432.774,21	3.450.744,82
11.333.0000.0000.0000	EMPREGABILIDADE		3.017.970,61	432.774,21	3.450.744,82
11.333.0001.0000.0000	GESTAO E MANUTENCAO			351,52	351,52
11.333.0001.2016.0000	MANUTENCAO E FUNCIONAMENTO ADMINISTRATIVO			351,52	351,52
11.333.0001.2016.0028	MANUTENCAO E FUNCIONAMENTO ADMINISTRATIVO			351,52	351,52
11.333.0026.0000.0000	EMPREENDEDORISMO E SUSTENTABILIDADE DE NEGOCIOS		2.649.457,41	370.619,69	3.020.077,10
11.333.0026.1025.0000	CAPACITACAO, CONSULTORIA E FINANCIAMENTO PARA FORMACAO DE QUINTAIS PRODUTIVOS				
11.333.0026.1025.0001	CAPACITACAO, CONSULTORIA E FINANCIAMENTO PARA FORMACAO DE QUINTAIS PRODUTIVOS				
11.333.0026.1173.0000	ATENDIMENTO AO MICROEMPREENDEDOR INDIVIDUAL, AS MICROEMPRESAS E EMPRESAS DE PEQUENO PORTE		2.539.840,63		2.539.840,63
11.333.0026.1173.0001	ATENDIMENTO AO MICROEMPREENDEDOR INDIVIDUAL, AS MICROEMPRESAS E EMPRESAS DE PEQUENO PORTE		70.140,99		70.140,99
11.333.0026.1173.0002	ATENDIMENTO AO MICROEMPREENDEDOR INDIVIDUAL, AS MICROEMPRESAS E EMPRESAS DE PEQUENO PORTE		2.469.699,64		2.469.699,64
11.333.0026.1173.0003	ATENDIMENTO AO MICROEMPREENDEDOR INDIVIDUAL, AS MICROEMPRESAS E EMPRESAS DE PEQUENO PORTE				
11.333.0026.1271.0000	FOMENTO A FEIRAS DE MICROEMPREENDEDOR INDIVIDUAL, MICROEMPRESAS E EMPRESAS DE PEQUENO PORTE		109.616,78		109.616,78
11.333.0026.1271.0001	FOMENTO A FEIRAS DE MICROEMPREENDEDOR INDIVIDUAL, MICROEMPRESAS E EMPRESAS DE PEQUENO PORTE		109.616,78		109.616,78
11.333.0026.1502.0000	PROMOCAO E INCENTIVO AOS NEGOCIOS LOCAIS				
11.333.0026.1502.0001	PROMOCAO E INCENTIVO AOS NEGOCIOS LOCAIS				
11.333.0026.1657.0000	FINANCIAMENTO DE EMPREENDIMENTOS PRODUTIVOS PARA JOVENS				
11.333.0026.1657.0001	FINANCIAMENTO DE EMPREENDIMENTOS PRODUTIVOS PARA JOVENS				
11.333.0026.1796.0000	AQUISICAO DE EQUIPAMENTOS, MOBILIARIOS E VEICULOS				
11.333.0026.1796.0077	AQUISICAO DE EQUIPAMENTOS, MOBILIARIOS E VEICULOS				
11.333.0026.2126.0000	MANUTENCAO DE EQUIPAMENTO DE APOIO AO DESENVOLVIMENTO ECONOMICO			370.619,69	370.619,69
11.333.0026.2126.0001	MANUTENCAO DE EQUIPAMENTO DE APOIO AO DESENVOLVIMENTO ECONOMICO			370.619,69	370.619,69
11.333.0027.0000.0000	ATRACAO DE INVESTIMENTOS E PROJETOS ESTRUTURANTES				
11.333.0027.1275.0000	ELABORACAO DE ESTUDOS E PESQUISAS				
11.333.0027.1275.0002	ELABORACAO DE ESTUDOS E PESQUISAS				
11.333.0111.0000.0000	FORTALEZA CIDADE COM FUTURO				
11.333.0111.1174.0000	FOMENTO A TRANSFORMACAO PRODUTIVA LOCAL				
11.333.0111.1174.0001	FOMENTO A TRANSFORMACAO PRODUTIVA LOCAL				
11.333.0152.0000.0000	TRABALHO, QUALIFICACAO PROFISSIONAL, EMPREGO E RENDA		180.989,84		180.989,84
11.333.0152.1212.0000	IMPLANTACAO DE EQUIPAMENTO DE DESENVOLVIMENTO PARA O TRABALHO, EMPREGO E RENDA				
11.333.0152.1212.0001	IMPLANTACAO DE EQUIPAMENTO DE DESENVOLVIMENTO PARA O TRABALHO, EMPREGO E RENDA				
11.333.0152.1278.0000	IMPLEMENTACAO E MANUTENCAO DA REDE MUNICIPAL DE QUALIFICACAO				

PREFEITURA MUNICIPAL DE FORTALEZA  
ORÇAMENTO GERAL  
CONSOLIDAÇÃO GERAL DAS DESPESAS

EXERCÍCIO DE 2021

ANEXO 6

CÓDIGO	ESPECIFICAÇÃO	OPERAÇÃO ESPECIAL	PROGRAMA DE TRABALHO		
			PROJETO	ATIVIDADE	TOTAL
11.333.0152.1278.0001	IMPLEMENTACAO DA REDE MUNICIPAL DE QUALIFICACAO				
11.333.0152.1394.0000	PROMOCAO E FORTALECIMENTO A QUALIFICACAO PROFISSIONAL		106.513,12		106.513,12
11.333.0152.1394.0001	PROMOCAO E FORTALECIMENTO A QUALIFICACAO PROFISSIONAL		106.513,12		106.513,12
11.333.0152.1394.0002	PROMOCAO E FORTALECIMENTO A QUALIFICACAO PROFISSIONAL - EP/LOM 1042 - EP/LOM				
11.333.0152.1856.0000	INSERCAO E ARTICULACAO PARA O MERCADO DE TRABALHO		74.476,72		74.476,72
11.333.0152.1856.0001	INSERCAO E ARTICULACAO PARA O MERCADO DE TRABALHO		74.476,72		74.476,72
11.333.0152.2126.0000	MANUTENCAO DE EQUIPAMENTO DE APOIO AO DESENVOLVIMENTO ECONOMICO				
11.333.0152.2126.0002	MANUTENCAO DE EQUIPAMENTO DE APOIO AO DESENVOLVIMENTO ECONOMICO				
11.333.0196.0000.0000	DESENVOLVIMENTO DE AMBIENTES DE INOVACAO - PARQFOR		187.523,36		187.523,36
11.333.0196.1200.0000	IMPLANTACAO DE INCUBADORAS, EMPRESAS E PARQUES TECNOLOGICOS		187.523,36		187.523,36
11.333.0196.1200.0001	IMPLANTACAO DE INCUBADORAS, EMPRESAS E PARQUES TECNOLOGICOS		187.523,36		187.523,36
11.333.0196.2119.0000	MANUTENCAO DE AMBIENTES DE INOVACAO				
11.333.0196.2119.0001	MANUTENCAO DE AMBIENTES DE INOVACAO				
11.333.2021.0000.0000	NOSSAS GUERREIRAS			61.803,00	61.803,00
11.333.2021.2998.0000	INCENTIVO AO EMPREENDEDORISMO FEMININO - NOSSAS GUERREIRAS			61.803,00	61.803,00
11.333.2021.2998.0001	INCENTIVO AO EMPREENDEDORISMO FEMININO - NOSSAS GUERREIRAS			61.803,00	61.803,00
12.000.0000.0000.0000	EDUCACAO	130.740,30	159.534.373,51	1.954.395.477,08	2.113.929.850,59
12.122.0000.0000.0000	ADMINISTRACAO GERAL			63.378.811,03	63.378.811,03
12.122.0001.0000.0000	GESTAO E MANUTENCAO			63.378.811,03	63.378.811,03
12.122.0001.1121.0000	REALIZACAO DA CONFERENCIA MUNICIPAL DE EDUCACAO				
12.122.0001.1121.0001	REALIZACAO DA CONFERENCIA MUNICIPAL DE EDUCACAO				
12.122.0001.1796.0000	AQUISICAO DE EQUIPAMENTOS, MOBILIARIOS E VEICULOS				
12.122.0001.1796.0039	AQUISICAO DE EQUIPAMENTOS, MOBILIARIOS E VEICULOS				
12.122.0001.2016.0000	MANUTENCAO E FUNCIONAMENTO ADMINISTRATIVO			9.848,54	9.848,54
12.122.0001.2016.0023	MANUTENCAO E FUNCIONAMENTO ADMINISTRATIVO			8.146,26	8.146,26
12.122.0001.2016.0051	MANUTENCAO E FUNCIONAMENTO ADMINISTRATIVO			1.702,28	1.702,28
12.122.0001.2120.0000	MANUTENCAO DO CONSELHO MUNICIPAL DE EDUCACAO BASICA			3.040,00	3.040,00
12.122.0001.2120.0001	MANUTENCAO DO CONSELHO MUNICIPAL DE EDUCACAO BASICA			3.040,00	3.040,00
12.122.0001.2121.0000	MANUTENCAO DO FUNDO MUNICIPAL DE EDUCACAO BASICA				
12.122.0001.2121.0001	MANUTENCAO DO FUNDO MUNICIPAL DE EDUCACAO BASICA				
12.122.0001.2195.0000	REMUNERACAO DE PESSOAL ATIVO DO MUNICIPIO E ENCARGOS SOCIAIS			63.365.922,49	63.365.922,49
12.122.0001.2195.0023	REMUNERACAO DE PESSOAL ATIVO DO MUNICIPIO E ENCARGOS SOCIAIS			63.365.922,49	63.365.922,49
12.122.0001.2836.0000	MANUTENCAO DE PREDIOS PUBLICOS				
12.122.0001.2836.0001	MANUTENCAO DE PREDIOS PUBLICOS				
12.122.0082.0000.0000	GESTAO DE PESSOAS E VALORIZACAO DOS SERVIDORES				
12.122.0082.1125.0000	REALIZACAO DE CONCURSO PUBLICO E SELECAO DE PESSOAL				
12.122.0082.1125.0009	REALIZACAO DE CONCURSO PUBLICO E SELECAO DE PESSOAL				
12.122.0105.0000.0000	MELHORIA DA QUALIDADE DA EDUCACAO BASICA				
12.122.0105.1068.0000	DESENVOLVIMENTO DE PROJETOS EM PARCERIA PUBLICO - PRIVADA				
12.122.0105.1068.0002	DESENVOLVIMENTO DE PROJETOS EM PARCERIA - PUBLICO PRIVADA				

PREFEITURA MUNICIPAL DE FORTALEZA  
ORÇAMENTO GERAL  
CONSOLIDAÇÃO GERAL DAS DESPESAS

EXERCÍCIO DE 2021

ANEXO 6

CÓDIGO	ESPECIFICAÇÃO	OPERAÇÃO ESPECIAL	PROGRAMA DE TRABALHO		
			PROJETO	ATIVIDADE	TOTAL
12.126.0000.0000.0000	TECNOLOGIA DA INFORMACAO		143.572,95		143.572,95
12.126.0001.0000.0000	GESTAO E MANUTENCAO		143.572,95		143.572,95
12.126.0001.1005.0000	AQUISICAO E IMPLANTACAO DE PRODUTOS E SERVICOS DE TI		143.572,95		143.572,95
12.126.0001.1005.0018	AQUISICAO E IMPLANTACAO DE PRODUTOS E SERVICOS DE TI		143.572,95		143.572,95
12.128.0000.0000.0000	FORMACAO DE RECURSOS HUMANOS				
12.128.0082.0000.0000	GESTAO DE PESSOAS E VALORIZACAO DOS SERVIDORES				
12.128.0082.2019.0000	CAPACITACAO DE SERVIDORES				
12.128.0082.2019.0012	CAPACITACAO DE SERVIDORES				
12.243.0000.0000.0000	ASSISTENCIA A CRIANCA E AO ADOLESCENTE			57.133.255,81	57.133.255,81
12.243.2020.0000.0000	ENFRENTAMENTO DE EMERGENCIA DE SAUDE DECORRENTE DO CORONAVIRUS			57.133.255,81	57.133.255,81
12.243.2020.2133.0000	ENFRENTAMENTO DA EMERGENCIA COVID19			57.133.255,81	57.133.255,81
12.243.2020.2133.0003	ENFRENTAMENTO DA EMERGENCIA COVID19			57.133.255,81	57.133.255,81
12.361.0000.0000.0000	ENSINO FUNDAMENTAL		42.225.262,49	1.417.313.783,42	1.459.539.045,91
12.361.0042.0000.0000	DESENVOLVIMENTO DO ENSINO FUNDAMENTAL			1.388.794.233,58	1.388.794.233,58
12.361.0042.2124.0000	MANUTENCAO E QUALIFICACAO DO ENSINO FUNDAMENTAL			288.395.072,50	288.395.072,50
12.361.0042.2124.0001	MANUTENCAO E QUALIFICACAO DO ENSINO FUNDAMENTAL			288.395.072,50	288.395.072,50
12.361.0042.2195.0000	REMUNERACAO DE PESSOAL ATIVO DO MUNICIPIO E ENCARGOS SOCIAIS			1.080.016.826,99	1.080.016.826,99
12.361.0042.2195.0024	REMUNERACAO DE PESSOAL ATIVO DO MUNICIPIO E ENCARGOS SOCIAIS			1.080.016.826,99	1.080.016.826,99
12.361.0042.2792.0000	MANUTENCAO E REPAROS DE EQUIPAMENTOS ESCOLARES			20.382.334,09	20.382.334,09
12.361.0042.2792.0001	MANUTENCAO E REPAROS DE EQUIPAMENTOS ESCOLARES			20.382.334,09	20.382.334,09
12.361.0193.0000.0000	DESENVOLVIMENTO DA POLITICA DE EDUCACAO EM TEMPO INTEGRAL		42.225.262,49	16.675.703,38	58.900.965,87
12.361.0193.1255.0000	CONSTRUCAO DE ESCOLAS EM TEMPO INTEGRAL		40.935.262,49		40.935.262,49
12.361.0193.1255.0007	CONSTRUCAO DE ESCOLAS EM TEMPO INTEGRAL		40.935.262,49		40.935.262,49
12.361.0193.1256.0000	ADEQUACAO DE ESCOLAS PARA TEMPO INTEGRAL		1.290.000,00		1.290.000,00
12.361.0193.1256.0005	ADEQUACAO DE ESCOLAS PARA TEMPO INTEGRAL		1.290.000,00		1.290.000,00
12.361.0193.2109.0000	MANUTENCAO DA POLITICA DE EDUCACAO INTEGRAL, EM TEMPO INTEGRAL			16.675.703,38	16.675.703,38
12.361.0193.2109.0001	MANUTENCAO DA POLITICA DE EDUCACAO INTEGRAL, EM TEMPO INTEGRAL			16.675.703,38	16.675.703,38
12.361.0193.2127.0000	DESENVOLVIMENTO DO PROGRAMA NOVO MAIS EDUCACAO				
12.361.0193.2127.0001	DESENVOLVIMENTO DO PROGRAMA NOVO MAIS EDUCACAO				
12.361.0209.0000.0000	INFRAESTRUTURA DE EQUIPAMENTOS E PREDIOS PUBLICOS			11.843.846,46	11.843.846,46
12.361.0209.2792.0000	MANUTENCAO E REPAROS DE EQUIPAMENTOS ESCOLARES			11.843.846,46	11.843.846,46
12.361.0209.2792.0002	MANUTENCAO E REPAROS DE EQUIPAMENTOS ESCOLARES			7.553.999,80	7.553.999,80
12.361.0209.2792.0003	MANUTENCAO E REPAROS DE EQUIPAMENTOS ESCOLARES			4.289.846,66	4.289.846,66
12.362.0000.0000.0000	ENSINO MEDIO		521.830,00		521.830,00
12.362.0064.0000.0000	FORTALEZA INCLUSIVA		521.830,00		521.830,00
12.362.0064.1820.0000	REALIZACAO DE SELECAO DE NOVOS ESTUDANTES PARA O CENTRO DE LINGUAS		521.830,00		521.830,00
12.362.0064.1820.0001	REALIZACAO DE SELECAO DE NOVOS ESTUDANTES PARA O CENTRO DE LINGUAS		521.830,00		521.830,00
12.362.0064.2895.0000	ORGANIZACAO E ACOMPANHAMENTO DO PLANTAO GRAMATICAL				
12.362.0064.2895.0001	ORGANIZACAO E ACOMPANHAMENTO DO PLANTAO GRAMATICAL				
12.363.0000.0000.0000	ENSINO PROFISSIONAL		17.984,00		17.984,00

PREFEITURA MUNICIPAL DE FORTALEZA  
ORÇAMENTO GERAL  
CONSOLIDAÇÃO GERAL DAS DESPESAS

EXERCÍCIO DE 2021

ANEXO 6

CÓDIGO	ESPECIFICAÇÃO	OPERAÇÃO ESPECIAL	PROGRAMA DE TRABALHO		TOTAL
			PROJETO	ATIVIDADE	
12.363.0064.0000.0000	FORTALEZA INCLUSIVA		17.984,00		17.984,00
12.363.0064.1482.0000	REALIZACAO DE CURSOS E EXTENSÕES EM LINGUAS		17.984,00		17.984,00
12.363.0064.1482.0001	REALIZACAO DE CURSOS E EXTENSÕES EM LINGUAS		17.984,00		17.984,00
12.365.0000.0000.0000	EDUCACAO INFANTIL		29.392.475,97	291.155.372,19	320.547.848,16
12.365.0052.0000.0000	DESENVOLVIMENTO DA EDUCACAO INFANTIL		29.392.475,97	288.668.543,36	318.061.019,33
12.365.0052.1229.0000	CONSTRUCAO DE CENTROS DE EDUCACAO INFANTIL		29.392.475,97		29.392.475,97
12.365.0052.1229.0007	CONSTRUCAO DE CENTROS DE EDUCACAO INFANTIL		29.392.475,97		29.392.475,97
12.365.0052.1252.0000	REFORMA E AMPLIACAO DE CENTROS DE EDUCACAO INFANTIL				
12.365.0052.1252.0007	REFORMA E AMPLIACAO DE CENTROS DE EDUCACAO INFANTIL				
12.365.0052.2113.0000	GERENCIAMENTO E MANUTENCAO DAS POLITICAS DE EDUCACAO INFANTIL			64.083.783,45	64.083.783,45
12.365.0052.2113.0001	GERENCIAMENTO E MANUTENCAO DAS POLITICAS DE EDUCACAO INFANTIL			64.083.783,45	64.083.783,45
12.365.0052.2134.0000	GARANTIA DE ALIMENTACAO ESCOLAR - PRE-ESCOLAR - PNAEP			4.913.065,71	4.913.065,71
12.365.0052.2134.0001	GARANTIA DE ALIMENTACAO ESCOLAR - PRE-ESCOLAR - PNAEP			4.913.065,71	4.913.065,71
12.365.0052.2137.0000	GARANTIA DE ALIMENTACAO ESCOLAR CRECHE - PNAEC			5.326.138,04	5.326.138,04
12.365.0052.2137.0001	GARANTIA DE ALIMENTACAO ESCOLAR CRECHE - PNAEC			5.326.138,04	5.326.138,04
12.365.0052.2195.0000	REMUNERACAO DE PESSOAL ATIVO DO MUNICIPIO E ENCARGOS SOCIAIS			170.421.538,12	170.421.538,12
12.365.0052.2195.0025	REMUNERACAO DE PESSOAL ATIVO DO MUNICIPIO E ENCARGOS SOCIAIS			170.421.538,12	170.421.538,12
12.365.0052.2794.0000	MANUTENCAO E REPAROS DE CENTROS DE EDUCACAO INFANTIL			2.502.132,78	2.502.132,78
12.365.0052.2794.0001	MANUTENCAO E REPAROS DE CENTROS DE EDUCACAO INFANTIL			2.502.132,78	2.502.132,78
12.365.0052.2795.0000	APOIO A INSTITUICOES CONVENIADAS DE ATENDIMENTO A CRIANCAS DE 1 A 3 ANOS - CRECHES			41.421.885,26	41.421.885,26
12.365.0052.2795.0007	APOIO A INSTITUICOES CONVENIADAS DE ATENDIMENTO A CRIANCAS DE 1 A 3 ANOS -CRECHES- MUNICIPIO			41.421.885,26	41.421.885,26
12.365.0209.0000.0000	INFRAESTRUTURA DE EQUIPAMENTOS E PREDIOS PUBLICOS			2.486.828,83	2.486.828,83
12.365.0209.2794.0000	MANUTENCAO E REPAROS DE CENTROS DE EDUCACAO INFANTIL			2.486.828,83	2.486.828,83
12.365.0209.2794.0002	MANUTENCAO E REPAROS DE CENTROS DE EDUCACAO INFANTIL			1.338.999,46	1.338.999,46
12.365.0209.2794.0003	MANUTENCAO E REPAROS DE CENTROS DE EDUCACAO INFANTIL			1.147.829,37	1.147.829,37
12.366.0000.0000.0000	EDUCACAO DE JOVENS E ADULTOS			2.984.921,53	2.984.921,53
12.366.0043.0000.0000	EDUCACAO DE JOVENS E ADULTOS			2.984.921,53	2.984.921,53
12.366.0043.1134.0000	DESENVOLVIMENTO DO PROGRAMA NACIONAL DE INCLUSAO DE JOVENS - PROJovem				
12.366.0043.1134.0001	DESENVOLVIMENTO DO PROGRAMA NACIONAL DE INCLUSAO DE JOVENS - PROJovem				
12.366.0043.2138.0000	GARANTIA DE ALIMENTACAO ESCOLAR - EJA			717.145,00	717.145,00
12.366.0043.2138.0001	GARANTIA DE ALIMENTACAO ESCOLAR - EJA			717.145,00	717.145,00
12.366.0043.2157.0000	MANUTENCAO DA EDUCACAO DE JOVENS E ADULTOS			2.267.776,53	2.267.776,53
12.366.0043.2157.0001	MANUTENCAO DA EDUCACAO DE JOVENS E ADULTOS			2.267.776,53	2.267.776,53
12.366.0043.2158.0000	IMPLEMENTACAO DO PROGRAMA BRASIL ALFABETIZADO				
12.366.0043.2158.0001	IMPLEMENTACAO DO PROGRAMA BRASIL ALFABETIZADO				
12.366.0064.0000.0000	FORTALEZA INCLUSIVA				
12.366.0064.1442.0000	ENSINANDO LINGUA ESTRANGEIRA A COMUNIDADE				
12.366.0064.1442.0001	ENSINANDO LINGUA ESTRANGEIRA A COMUNIDADE				
12.367.0000.0000.0000	EDUCACAO ESPECIAL				



PREFEITURA MUNICIPAL DE FORTALEZA  
ORÇAMENTO GERAL  
CONSOLIDAÇÃO GERAL DAS DESPESAS

EXERCÍCIO DE 2021

ANEXO 6

CÓDIGO	ESPECIFICAÇÃO	OPERAÇÃO ESPECIAL	PROGRAMA DE TRABALHO		
			PROJETO	ATIVIDADE	TOTAL
12.367.0105.0000.0000	MELHORIA DA QUALIDADE DA EDUCACAO BASICA				
12.367.0105.2114.0000	DESENVOLVIMENTO DAS POLITICAS DE EDUCACAO ESPECIAL				
12.367.0105.2114.0001	DESENVOLVIMENTO DAS POLITICAS DE EDUCACAO ESPECIAL				
12.367.0105.2114.0002	FORMACAO DE PROFISSIONAIS DA EDUCACAO ESPECIAL EM ATENDIMENTO EDUCACIONAL ESPECIALIZADO - AEE - EP/LOM- 1006/2020				
12.367.0105.2973.0000	CONVENIO COM INSTITUICOES DE ATENDIMENTO A CRIANCA E ADOLESCENTE COM NECESSIDADES ESPECIAIS				
12.367.0105.2973.0001	CONVENIO COM INSTITUICOES DE ATENDIMENTO A CRIANCA E ADOLESCENTE COM NECESSIDADES ESPECIAIS				
12.368.0000.0000.0000	EDUCACAO BASICA		28.968.575,38	122.429.333,10	151.397.908,48
12.368.0042.0000.0000	DESENVOLVIMENTO DO ENSINO FUNDAMENTAL		28.968.575,38	28.088.251,31	57.056.826,69
12.368.0042.1129.0000	IMPLANTACAO DE INFRAESTRUTURA ESPORTIVA NAS ESCOLAS		7.563.068,55		7.563.068,55
12.368.0042.1129.0007	IMPLANTACAO DE INFRAESTRUTURA ESPORTIVA NAS ESCOLAS		7.563.068,55		7.563.068,55
12.368.0042.1224.0000	CONSTRUCAO DE UNIDADES ESCOLARES - ENSINO FUNDAMENTAL		15.413.617,22		15.413.617,22
12.368.0042.1224.0002	CONSTRUCAO DE UNIDADES ESCOLARES - ENSINO FUNDAMENTAL		15.413.617,22		15.413.617,22
12.368.0042.1226.0000	REFORMA E AMPLIACAO DE UNIDADES ESCOLARES - ENSINO FUNDAMENTAL		5.991.889,61		5.991.889,61
12.368.0042.1226.0007	REFORMA E AMPLIACAO DE UNIDADES ESCOLARES - ENSINO FUNDAMENTAL		5.991.889,61		5.991.889,61
12.368.0042.2135.0000	GARANTIA DE ALIMENTACAO ESCOLAR - ENSINO FUNDAMENTAL - PNAEF			28.088.251,31	28.088.251,31
12.368.0042.2135.0001	GARANTIA DE ALIMENTACAO ESCOLAR - ENSINO FUNDAMENTAL - PNAEF			28.088.251,31	28.088.251,31
12.368.0082.0000.0000	GESTAO DE PESSOAS E VALORIZACAO DOS SERVIDORES				
12.368.0082.2130.0000	CENTRO DE FORMACAO, ASSISTENCIA E VALORIZACAO DO MAGISTERIO DE FORTALEZA - CEMAF				
12.368.0082.2130.0001	CENTRO DE FORMACAO, ASSISTENCIA E VALORIZACAO DO MAGISTERIO DE FORTALEZA - CEMAF				
12.368.0082.2789.0000	FORMACAO DOS PROFISSIONAIS DA EDUCACAO E QUALIFICACAO PERMANENTE DOS PROCESSOS DE TRABALHO				
12.368.0082.2789.0001	FORMACAO DOS PROFISSIONAIS DA EDUCACAO E QUALIFICACAO PERMANENTE DOS PROCESSOS DE TRABALHO				
12.368.0105.0000.0000	MELHORIA DA QUALIDADE DA EDUCACAO BASICA			94.341.081,79	94.341.081,79
12.368.0105.1523.0000	DESENVOLVIMENTO DO PROGRAMA DE SEGURANCA ESCOLAR				
12.368.0105.1523.0001	DESENVOLVIMENTO DO PROGRAMA DE SEGURANCA ESCOLAR				
12.368.0105.2115.0000	DESENVOLVIMENTO DAS POLITICAS DE ESPORTE E ARTE NAS ESCOLAS				
12.368.0105.2115.0001	DESENVOLVIMENTO DAS POLITICAS DE ESPORTE E ARTE NAS ESCOLAS				
12.368.0105.2122.0000	TRANSPORTE ESCOLAR			7.618.310,33	7.618.310,33
12.368.0105.2122.0001	TRANSPORTE ESCOLAR			7.618.310,33	7.618.310,33
12.368.0105.2131.0000	MANUTENCAO DAS ESCOLAS PELO PROGRAMA DE MANUTENCAO E DESENVOLVIMENTO DO ENSINO - PMDE			21.851.383,35	21.851.383,35
12.368.0105.2131.0001	MANUTENCAO DAS ESCOLAS PELO PROGRAMA DE MANUTENCAO E DESENVOLVIMENTO DO ENSINO - PMDE			21.851.383,35	21.851.383,35
12.368.0105.2139.0000	GARANTIA DE ALIMENTACAO ESCOLAR - AEE			580.682,52	580.682,52
12.368.0105.2139.0001	GARANTIA DE ALIMENTACAO ESCOLAR - AEE			580.682,52	580.682,52
12.368.0105.2160.0000	DESENVOLVIMENTO E AMPLIACAO DO PROGRAMA ESCOLA MUNICIPAL COM EXCELENCIA E DESEMPENHO -PMED			625.550,00	625.550,00
12.368.0105.2160.0001	DESENVOLVIMENTO E AMPLIACAO DO PROGRAMA ESCOLA MUNICIPAL COM EXCELENCIA E DESEMPENHO -PMED			625.550,00	625.550,00

PREFEITURA MUNICIPAL DE FORTALEZA

EXERCÍCIO DE 2021

ANEXO 6

ORÇAMENTO GERAL

CONSOLIDAÇÃO GERAL DAS DESPESAS

CÓDIGO	ESPECIFICAÇÃO	OPERAÇÃO ESPECIAL	PROGRAMA DE TRABALHO		
			PROJETO	ATIVIDADE	TOTAL
12.368.0105.2161.0000	AQUISICAO E DISTRIBUICAO DO FARDAMENTO ESCOLAR			5.031.339,16	5.031.339,16
12.368.0105.2161.0001	AQUISICAO E DISTRIBUICAO DO FARDAMENTO ESCOLAR			5.031.339,16	5.031.339,16
12.368.0105.2162.0000	AQUISICAO E DISTRIBUICAO DE CARTEIRA DE ESTUDANTE PARA ALUNOS DA REDE MUNICIPAL				
12.368.0105.2162.0001	AQUISICAO E DISTRIBUICAO DE CARTEIRA DE ESTUDANTE PARA ALUNOS DA REDE MUNICIPAL				
12.368.0105.2881.0000	DESENVOLVIMENTO DA GESTAO ESCOLAR			58.633.816,43	58.633.816,43
12.368.0105.2881.0001	DESENVOLVIMENTO DA GESTAO ESCOLAR			58.633.816,43	58.633.816,43
12.368.0193.0000.0000	DESENVOLVIMENTO DA POLITICA DE EDUCACAO EM TEMPO INTEGRAL				
12.368.0193.2136.0000	GARANTIA DE ALIMENTACAO ESCOLAR ENSINO FUNDAMENTAL - MAIS EDUCACAO				
12.368.0193.2136.0001	GARANTIA DE ALIMENTACAO ESCOLAR ENSINO FUNDAMENTAL - MAIS EDUCACAO				
12.451.0000.0000.0000	INFRA-ESTRUTURA URBANA		58.264.672,72		58.264.672,72
12.451.0208.0000.0000	PROGRAMA DE INFRAESTRUTURA EM EDUCACAO E SANEAMENTO - PROINFRA		58.041.897,55		58.041.897,55
12.451.0208.1453.0000	CONSTRUCAO DE EQUIPAMENTOS DE EDUCACAO		58.041.897,55		58.041.897,55
12.451.0208.1453.0001	CONSTRUCAO DE EQUIPAMENTOS DE EDUCACAO		58.041.897,55		58.041.897,55
12.451.0209.0000.0000	INFRAESTRUTURA DE EQUIPAMENTOS E PREDIOS PUBLICOS		222.775,17		222.775,17
12.451.0209.1031.0000	REQUALIFICACAO E AMPLIACAO DE EQUIPAMENTOS DE EDUCACAO		222.775,17		222.775,17
12.451.0209.1031.0001	REFORMA E AMPLIACAO DE EQUIPAMENTOS DE EDUCACAO		222.775,17		222.775,17
12.846.0000.0000.0000	OUTROS ENCARGOS ESPECIAIS	130.740,30			
12.846.0012.0000.0000	ENCARGOS GERAIS DO MUNICIPIO	130.740,30			
12.846.0012.0017.0000	CONTRIBUICAO PARA FORMACAO DO PASEP	130.740,30			
12.846.0012.0017.0003	CONTRIBUICAO PARA FORMACAO DO PASEP	130.740,30			
12.846.0012.2348.0000	CUMPRIMENTO DE SENTENCAS JUDICIAIS				
12.846.0012.2348.0001	CUMPRIMENTO DE SENTENCAS JUDICIAIS				
13.000.0000.0000.0000	CULTURA		29.325.049,74	54.003.436,46	83.328.486,20
13.122.0000.0000.0000	ADMINISTRACAO GERAL		15.762,04	18.577.866,48	18.593.628,52
13.122.0001.0000.0000	GESTAO E MANUTENCAO		15.762,04	6.161.161,31	6.176.923,35
13.122.0001.1122.0000	REFORMA E RECUPERACAO DE IMOVEIS PUBLICOS				
13.122.0001.1122.0004	REFORMA E RECUPERACAO DE IMOVEIS PUBLICOS				
13.122.0001.1796.0000	AQUISICAO DE EQUIPAMENTOS, MOBILIARIOS E VEICULOS		15.762,04		15.762,04
13.122.0001.1796.0028	AQUISICAO DE EQUIPAMENTOS, MOBILIARIOS E VEICULOS		15.762,04		15.762,04
13.122.0001.2016.0000	MANUTENCAO E FUNCIONAMENTO ADMINISTRATIVO			584.484,69	584.484,69
13.122.0001.2016.0037	MANUTENCAO E FUNCIONAMENTO ADMINISTRATIVO			584.484,69	584.484,69
13.122.0001.2108.0000	COMUNICACAO ,DIVULGACAO INSTITUCIONAL E PUBLICIDADE DE UTILIDADE PUBLICA				
13.122.0001.2108.0001	COMUNICACAO ,DIVULGACAO INSTITUCIONAL E PUBLICIDADE DE UTILIDADE PUBLICA				
13.122.0001.2195.0000	REMUNERACAO DE PESSOAL ATIVO DO MUNICIPIO E ENCARGOS SOCIAIS			5.576.676,62	5.576.676,62
13.122.0001.2195.0038	REMUNERACAO DE PESSOAL ATIVO DO MUNICIPIO E ENCARGOS SOCIAIS			5.576.676,62	5.576.676,62
13.122.0153.0000.0000	MODERNIZACAO DA GESTAO DE RECURSOS LOGISTICOS E SERVICOS COMPARTILHADOS			7.161.057,19	7.161.057,19
13.122.0153.2163.0000	GESTAO DA TERCEIRIZACAO CORPORATIVA DA PMF			7.161.057,19	7.161.057,19
13.122.0153.2163.0003	GESTAO DA TERCEIRIZACAO CORPORATIVA DA PMF - CULTURA			7.161.057,19	7.161.057,19
13.122.0177.0000.0000	GESTAO DE EVENTOS GOVERNAMENTAIS			5.255.647,98	5.255.647,98

PREFEITURA MUNICIPAL DE FORTALEZA  
ORÇAMENTO GERAL  
CONSOLIDAÇÃO GERAL DAS DESPESAS

EXERCÍCIO DE 2021

ANEXO 6

CÓDIGO	ESPECIFICAÇÃO	OPERAÇÃO ESPECIAL	PROGRAMA DE TRABALHO		
			PROJETO	ATIVIDADE	TOTAL
13.122.0177.2995.0000	REALIZACAO, COORDENACAO E MOBILIZACAO DE EVENTOS GOVERNAMENTAIS				
13.122.0177.2995.0002	EVENTOS COMEMORATIVOS E CULTURAIS				
13.122.0177.2997.0000	APOIAR EVENTOS CULTURAIS DIVERSOS			5.255.647,98	5.255.647,98
13.122.0177.2997.0001	APOIAR EVENTOS CULTURAIS DIVERSOS			5.255.647,98	5.255.647,98
13.122.0177.2997.0002	EVENTO CULTURAL APOIADO - EVENTO HALLELUYA - EP/LOM - 1078/2020 - EP/LOM				
13.122.0177.2997.0003	APOIO AO EVENTO REVEILLON DA PAZ - EP/LOM				
13.122.0177.2997.0004	APOIO AO EVENTO MARCHA PELA VIDA - EP/LOM				
13.126.0000.0000.0000	TECNOLOGIA DA INFORMACAO		100.382,60		100.382,60
13.126.0001.0000.0000	GESTAO E MANUTENCAO		100.382,60		100.382,60
13.126.0001.1005.0000	AQUISICAO E IMPLANTACAO DE PRODUTOS E SERVICOS DE TI		100.382,60		100.382,60
13.126.0001.1005.0027	AQUISICAO E IMPLANTACAO DE PRODUTOS E SERVICOS DE TI		100.382,60		100.382,60
13.243.0000.0000.0000	ASSISTENCIA A CRIANCA E AO ADOLESCENTE			4.169.214,13	4.169.214,13
13.243.0194.0000.0000	APOIO A CRIACAO,DIFUSAO E FOMENTO A CULTURA			4.169.214,13	4.169.214,13
13.243.0194.2095.0000	MANUTENCAO, PROGRAMACAO E FORMACAO DO COMPLEXO VILA DAS ARTES			4.169.214,13	4.169.214,13
13.243.0194.2095.0001	REALIZACAO DE ATIVIDADES DE FORMACAO ARTISTICA NA VILA DAS ARTES			4.169.214,13	4.169.214,13
13.243.0200.0000.0000	PROMOCAO DA FORMACAO PARA O PATRIMONIO, A CULTURA E AS ARTES				
13.243.0200.2096.0000	FORMACAO BASICA EM ARTE, CULTURA E PATRIMONIO PARA CRIANCAS E ADOLESCENTES				
13.243.0200.2096.0001	FORMACAO BASICA EM ARTE, CULTURA E PATRIMONIO PARA CRIANCAS E ADOLESCENTES				
13.391.0000.0000.0000	PATRIMONIO HISTORICO, ARTISTICO E ARQUEOLOGICO		740.346,72		740.346,72
13.391.0074.0000.0000	VALORIZACAO,PRESERVACAO E RECUPERACAO DO PATRIMONIO HISTORICO E CULTURAL.		740.346,72		740.346,72
13.391.0074.1143.0000	ATUALIZACAO DO INVENTARIO DO PATRIMONIO HISTORICO E CULTURAL		286.782,00		286.782,00
13.391.0074.1143.0001	ATUALIZACAO DO INVENTARIO DO PATRIMONIO HISTORICO E CULTURAL		286.782,00		286.782,00
13.391.0074.1280.0000	ELABORACAO DE ESTUDOS TECNICOS PARA TOMBAMENTO		74.842,90		74.842,90
13.391.0074.1280.0001	ELABORACAO DE ESTUDOS TECNICOS PARA TOMBAMENTO		74.842,90		74.842,90
13.391.0074.1525.0000	RESTAURACAO, REQUALIFICACAO E CONSERVACAO DO PATRIMONIO CULTURAL, HISTORICO E ARTISTICO		378.721,82		378.721,82
13.391.0074.1525.0001	RESTAURACAO, REQUALIFICACAO E CONSERVACAO DO PATRIMONIO CULTURAL, HISTORICO E ARTISTICO		378.721,82		378.721,82
13.391.0074.2265.0000	APOIO A MANIFESTACOES REGISTRADAS COMO PATRIMONIO IMATERIAL				
13.391.0074.2265.0001	APOIO A MANIFESTACOES REGISTRADAS COMO PATRIMONIO IMATERIAL				
13.392.0000.0000.0000	DIFUSAO CULTURAL		5.736.751,98	31.256.355,85	36.993.107,83
13.392.0064.0000.0000	FORTALEZA INCLUSIVA			17.970.156,90	17.970.156,90
13.392.0064.2030.0000	GESTAO E MANUTENCAO DE CENTROS DE JUVENTUDE			995.866,70	995.866,70
13.392.0064.2030.0001	GESTAO E MANUTENCAO DE CENTROS DE JUVENTUDE			995.866,70	995.866,70
13.392.0064.2480.0000	GESTAO E MANUTENCAO DOS CUCAS			16.974.290,20	16.974.290,20
13.392.0064.2480.0003	GESTAO E MANUTENCAO DO CUCA BARRA			5.666.492,02	5.666.492,02
13.392.0064.2480.0004	GESTAO E MANUTENCAO DO CUCA MONDUBIM			5.653.635,98	5.653.635,98
13.392.0064.2480.0005	GESTAO E MANUTENCAO DO CUCA JANGURUSSU			5.654.162,20	5.654.162,20
13.392.0190.0000.0000	PROMOCAO DE POLITICAS DO LIVRO, DA LEITURA, DA LITERATURA E BIBLIOTECA				
13.392.0190.1168.0000	FORTALECIMENTO E AMPLIACAO DE EQUIPAMENTOS DE COMPARTILHAMENTO DE LIVROS (TERMINAL LITERARIO E AFINS)				

PREFEITURA MUNICIPAL DE FORTALEZA  
ORÇAMENTO GERAL  
CONSOLIDAÇÃO GERAL DAS DESPESAS

EXERCÍCIO DE 2021

ANEXO 6

CÓDIGO	ESPECIFICAÇÃO	OPERAÇÃO ESPECIAL	PROGRAMA DE TRABALHO		
			PROJETO	ATIVIDADE	TOTAL
13.392.0190.1168.0001	FORTALECIMENTO E AMPLIAÇÃO DE EQUIPAMENTOS DE COMPARTILHAMENTO DE LIVROS (TERMINAL LITERÁRIO E AFINS)				
13.392.0190.1169.0000	REALIZAÇÃO DE AÇÕES NA REDE DE BIBLIOTECAS MUNICIPAIS				
13.392.0190.1169.0001	REALIZAÇÃO DE PROGRAMAÇÃO EM BIBLIOTECAS				
13.392.0190.1169.0002	ELABORAÇÃO DO PLANO MUNICIPAL DO LIVRO, LEITURA, LITERATURA E BIBLIOTECAS - EP/LOM				
13.392.0194.0000.0000	APOIO A CRIAÇÃO, DIFUSÃO E FOMENTO À CULTURA		5.736.751,98	4.940.746,07	10.677.498,05
13.392.0194.1013.0000	MANUTENÇÃO, PROGRAMAÇÃO E FORMAÇÃO NO TEATRO SÃO JOSÉ.		374.651,98		374.651,98
13.392.0194.1013.0001	MANUTENÇÃO, PROGRAMAÇÃO E FORMAÇÃO NO TEATRO SÃO JOSÉ		374.651,98		374.651,98
13.392.0194.1186.0000	DESCENTRALIZAÇÃO DAS AÇÕES DE CULTURA NAS PRACAS DE FORTALEZA E SEUS TERRITÓRIOS CRIATIVOS?				
13.392.0194.1186.0001	DESCENTRALIZAÇÃO DAS AÇÕES DE CULTURA NAS PRACAS DE FORTALEZA E SEUS TERRITÓRIOS CRIATIVOS?				
13.392.0194.1188.0000	APOIO ÀS PRODUÇÕES ARTÍSTICAS POR MEIO DE EDITAL		5.362.100,00		5.362.100,00
13.392.0194.1188.0001	APOIO ÀS PRODUÇÕES ARTÍSTICAS POR MEIO DE EDITAL		656.500,00		656.500,00
13.392.0194.1188.0002	APOIO ÀS PRODUÇÕES ARTÍSTICAS POR MEIO DE EDITAL		4.705.600,00		4.705.600,00
13.392.0194.1275.0000	ELABORAÇÃO DE ESTUDOS E PESQUISAS				
13.392.0194.1275.0003	ELABORAÇÃO DE ESTUDOS E PESQUISAS				
13.392.0194.2106.0000	FISCALIZAÇÃO DA APLICAÇÃO DE RECURSOS MUNICIPAIS REPASSADOS				
13.392.0194.2106.0002	FISCALIZAÇÃO DA APLICAÇÃO DE RECURSOS MUNICIPAIS REPASSADOS				
13.392.0194.2116.0000	FORTALECIMENTO DE MECANISMOS DE CAPTAÇÃO DE RECURSOS PARA O SISTEMA MUNICIPAL DE CULTURA				
13.392.0194.2116.0002	FORTALECIMENTO DE MECANISMOS DE CAPTAÇÃO DE RECURSOS PARA O SISTEMA MUNICIPAL DE CULTURA				
13.392.0194.2270.0000	REALIZAÇÃO DAS AÇÕES PERMANENTES DE CULTURA			4.482.842,73	4.482.842,73
13.392.0194.2270.0001	REALIZAÇÃO DAS AÇÕES PERMANENTES DE CULTURA			3.068.262,53	3.068.262,53
13.392.0194.2270.0005	CICLO NATALINO			1.200.770,00	1.200.770,00
13.392.0194.2270.0006	CICLO CARNAVALESCO				
13.392.0194.2270.0008	CICLO JUNINO			213.810,20	213.810,20
13.392.0194.2389.0000	MANUTENÇÃO DE EQUIPAMENTOS CULTURAIS.			457.903,34	457.903,34
13.392.0194.2389.0001	MANUTENÇÃO DE EQUIPAMENTOS CULTURAIS.			457.903,34	457.903,34
13.392.0200.0000.0000	PROMOÇÃO DA FORMAÇÃO PARA O PATRIMÔNIO, A CULTURA E AS ARTES				
13.392.0200.2097.0000	PROMOÇÃO DE FORMAÇÃO E EDUCAÇÃO PARA PATRIMÔNIO HISTÓRICO E CULTURAL				
13.392.0200.2097.0001	PROMOÇÃO DE FORMAÇÃO E EDUCAÇÃO PARA PATRIMÔNIO HISTÓRICO E CULTURAL				
13.392.0201.0000.0000	GESTÃO DA POLÍTICA CULTURAL				
13.392.0201.1524.0000	REALIZAÇÃO DE EVENTOS PARA O FORTALECIMENTO DA POLÍTICA DE CULTURA				
13.392.0201.1524.0001	REALIZAÇÃO DE EVENTOS PARA O FORTALECIMENTO DA POLÍTICA DE CULTURA				
13.392.0201.1524.0002	REALIZAÇÃO DO EVENTO - FESTA DOS ARCANJOS - EP/LOM				
13.392.0201.2117.0000	MANUTENÇÃO DOS CONSELHOS LIGADOS À CULTURA				
13.392.0201.2117.0001	MANUTENÇÃO DOS CONSELHOS LIGADOS À CULTURA				
13.392.0206.0000.0000	PROGRAMA DE FORTALECIMENTO DE INCLUSÃO SOCIAL E REDES DE ATENÇÃO - PROREDES			8.345.452,88	8.345.452,88
13.392.0206.2480.0000	GESTÃO E MANUTENÇÃO DOS CUCAS			8.345.452,88	8.345.452,88
13.392.0206.2480.0006	GESTÃO E MANUTENÇÃO DO CUCA PICI			2.429.607,98	2.429.607,98

PREFEITURA MUNICIPAL DE FORTALEZA

EXERCÍCIO DE 2021

ANEXO 6

ORÇAMENTO GERAL

CONSOLIDAÇÃO GERAL DAS DESPESAS

CÓDIGO	ESPECIFICAÇÃO	OPERAÇÃO ESPECIAL	PROGRAMA DE TRABALHO		
			PROJETO	ATIVIDADE	TOTAL
13.392.0206.2480.0007	GESTAO E MANUTENCAO DO CUCA JOSE WALTER			5.915.844,90	5.915.844,90
13.451.0000.0000.0000	INFRA-ESTRUTURA URBANA		22.731.806,40		22.731.806,40
13.451.0206.0000.0000	PROGRAMA DE FORTALECIMENTO DE INCLUSAO SOCIAL E REDES DE ATENCAO - PROREDES		21.505.691,87		21.505.691,87
13.451.0206.1450.0000	CONSTRUCAO DE EQUIPAMENTOS PUBLICOS		21.505.691,87		21.505.691,87
13.451.0206.1450.0001	CONSTRUCAO DE EQUIPAMENTOS PUBLICOS - CUCA		21.505.691,87		21.505.691,87
13.451.0209.0000.0000	INFRAESTRUTURA DE EQUIPAMENTOS E PREDIOS PUBLICOS		1.226.114,53		1.226.114,53
13.451.0209.1446.0000	CONSTRUCAO, AMPLIACAO E REFORMA DE EQUIPAMENTOS CULTURAIS		1.226.114,53		1,226.114,53
13.451.0209.1446.0001	CONSTRUCAO, AMPLIACAO E REFORMA DE EQUIPAMENTOS CULTURAIS		820.118,44		820.118,44
13.451.0209.1446.0002	CONSTRUCAO, AMPLIACAO E REFORMA DE EQUIPAMENTOS CULTURAIS		405.996,09		405.996,09
14.000.0000.0000.0000	DIREITOS DA CIDADANIA		14.592.717,56	19.906.202,07	34.498.919,63
14.122.0000.0000.0000	ADMINISTRACAO GERAL		51.784,32	404.972,62	456.756,94
14.122.0001.0000.0000	GESTAO E MANUTENCAO		51.784,32	404.972,62	456.756,94
14.122.0001.1005.0000	AQUISICAO E IMPLANTACAO DE PRODUTOS E SERVICOS DE TI		18.991,20		18.991,20
14.122.0001.1005.0026	AQUISICAO E IMPLANTACAO DE PRODUTOS E SERVICOS DE TI		18.991,20		18.991,20
14.122.0001.1796.0000	AQUISICAO DE EQUIPAMENTOS, MOBILIARIOS E VEICULOS		32.793,12		32.793,12
14.122.0001.1796.0027	AQUISICAO DE EQUIPAMENTOS, MOBILIARIOS E VEICULOS		32.793,12		32.793,12
14.122.0001.2016.0000	MANUTENCAO E FUNCIONAMENTO ADMINISTRATIVO			404.972,62	404.972,62
14.122.0001.2016.0048	MANUTENCAO E FUNCIONAMENTO ADMINISTRATIVO			404.972,62	404.972,62
14.122.0006.0000.0000	OBRAS PUBLICAS DE INFRAESTRUTURA				
14.122.0006.1122.0000	REFORMA E RECUPERACAO DE IMOVEIS PUBLICOS				
14.122.0006.1122.0003	REFORMA E RECUPERACAO DE IMOVEIS PUBLICOS				
14.125.0000.0000.0000	NORMALIZACAO E FISCALIZACAO			12.502.456,35	12.502.456,35
14.125.0016.0000.0000	METROLOGIA, QUALIDADE E AVALIACAO DA CONFORMIDADE			12.502.456,35	12.502.456,35
14.125.0016.1796.0000	AQUISICAO DE EQUIPAMENTOS, MOBILIARIOS E VEICULOS				
14.125.0016.1796.0045	AQUISICAO DE EQUIPAMENTOS, MOBILIARIOS E VEICULOS				
14.125.0016.1951.0000	CONSTRUCAO, REFORMA E AMPLIACAO DAS REGIONAIS DO IPEM				
14.125.0016.1951.0001	CONSTRUCAO, REFORMA E AMPLIACAO DAS REGIONAIS DO IPEM				
14.125.0016.2016.0000	MANUTENCAO E FUNCIONAMENTO ADMINISTRATIVO			4.405.521,54	4.405.521,54
14.125.0016.2016.0019	MANUTENCAO E FUNCIONAMENTO ADMINISTRATIVO			4.405.521,54	4.405.521,54
14.125.0016.2092.0000	VERIFICACAO E FISCALIZACAO DO CONTROLE DA QUALIDADE			153.324,57	153.324,57
14.125.0016.2092.0001	VERIFICACAO E FISCALIZACAO DO CONTROLE DA QUALIDADE			153.324,57	153.324,57
14.125.0016.2195.0000	REMUNERACAO DE PESSOAL ATIVO DO MUNICIPIO E ENCARGOS SOCIAIS			7.943.610,24	7.943.610,24
14.125.0016.2195.0020	REMUNERACAO DE PESSOAL ATIVO DO MUNICIPIO E ENCARGOS SOCIAIS			7.943.610,24	7.943.610,24
14.126.0000.0000.0000	TECNOLOGIA DA INFORMACAO				
14.126.0016.0000.0000	METROLOGIA, QUALIDADE E AVALIACAO DA CONFORMIDADE				
14.126.0016.1005.0000	AQUISICAO E IMPLANTACAO DE PRODUTOS E SERVICOS DE TI				
14.126.0016.1005.0039	AQUISICAO E IMPLANTACAO DE PRODUTOS E SERVICOS DE TI				
14.126.0066.0000.0000	TRANSPARENCIA: OUVIDORIA, PARTICIPACAO E CONTROLE SOCIAL				
14.126.0066.1038.0000	IMPLANTACAO DA OUVIDORIA DIGITAL				
14.126.0066.1038.0001	IMPLANTACAO DA OUVIDORIA DIGITAL				

PREFEITURA MUNICIPAL DE FORTALEZA  
ORÇAMENTO GERAL  
CONSOLIDAÇÃO GERAL DAS DESPESAS

EXERCÍCIO DE 2021

ANEXO 6

CÓDIGO	ESPECIFICAÇÃO	OPERAÇÃO ESPECIAL	PROGRAMA DE TRABALHO		TOTAL
			PROJETO	ATIVIDADE	
14.183.0000.0000.0000	INFORMACAO E INTELIGENCIA				
14.183.0066.0000.0000	TRANSPARENCIA: OUVIDORIA, PARTICIPACAO E CONTROLE SOCIAL				
14.183.0066.2023.0000	ELABORACAO DE INSTRUMENTOS PARA O FOMENTO AO CONTROLE SOCIAL				
14.183.0066.2023.0001	ELABORACAO DE INSTRUMENTOS PARA O FOMENTO AO CONTROLE SOCIAL				
14.241.0000.0000.0000	ASSISTENCIA AO IDOSO		392,00		392,00
14.241.0007.0000.0000	ATENCAO INTEGRAL A PESSOA IDOSA				
14.241.0007.1513.0000	REALIZACAO DE EVENTOS VOLTADOS PARA A PESSOA IDOSA				
14.241.0007.1513.0001	REALIZACAO DE EVENTOS VOLTADOS PARA A PESSOA IDOSA				
14.241.0007.1513.0002	CAPACITACAO DE ATORES DA POLITICA DE DIREITOS DA PESSOA IDOSA				
14.241.0007.2010.0000	MANUTENCAO DO CENTRO DE REFERENCIA DO IDOSO				
14.241.0007.2010.0001	MANUTENCAO DO CENTRO DE REFERENCIA DO IDOSO				
14.241.0007.2038.0000	MANUTENCAO DO CONSELHO MUNICIPAL DOS DIREITOS DA PESSOA IDOSA - CMDPI				
14.241.0007.2038.0001	MANUTENCAO DO CONSELHO MUNICIPAL DOS DIREITOS DA PESSOA IDOSA - CMDPI				
14.241.0007.2066.0000	ATENCAO INTEGRAL E INTERGERACIONAL A PESSOA IDOSA				
14.241.0007.2066.0001	ATENCAO INTEGRAL E INTERGERACIONAL A PESSOA IDOSA				
14.241.0082.0000.0000	GESTAO DE PESSOAS E VALORIZACAO DOS SERVIDORES		392,00		392,00
14.241.0082.1313.0000	FORTALECIMENTO DO PROJETO GENTE DE VALOR - INCLUSAO SOCIAL DO SERVIDOR PUBLICO IDOSO		392,00		392,00
14.241.0082.1313.0001	FORTALECIMENTO DO PROJETO GENTE DE VALOR - INCLUSAO SOCIAL DO SERVIDOR PUBLICO IDOSO		392,00		392,00
14.242.0000.0000.0000	ASSISTENCIA AO PORTADOR DE DEFICIENCIA				
14.242.0008.0000.0000	ATENCAO INTEGRAL A PESSOA COM DEFICIENCIA				
14.242.0008.1514.0000	REALIZACAO DE EVENTOS COM FOCO NA PESSOA COM DEFICIENCIA				
14.242.0008.1514.0001	REALIZACAO DE EVENTOS COM FOCO NA PESSOA COM DEFICIENCIA				
14.242.0008.2282.0000	PROMOCAO DA POLITICA DOS DIREITOS DA PESSOA COM DEFICIENCIA				
14.242.0008.2282.0001	PROMOCAO DA POLITICA DOS DIREITOS DA PESSOA COM DEFICIENCIA				
14.242.0008.2335.0000	APOIO AO DESENVOLVIMENTO INSTITUCIONAL				
14.242.0008.2335.0002	APOIO AO DESENVOLVIMENTO INSTITUCIONAL				
14.243.0000.0000.0000	ASSISTENCIA A CRIANCA E AO ADOLESCENTE		164.985,06	321.762,09	486.747,15
14.243.0181.0000.0000	PROMOCAO DOS DIREITOS E PREVENCAO DE VIOLACOES CONTRA CRIANCAS E ADOLESCENTES		164.985,06		164.985,06
14.243.0181.1010.0000	CRIACAO E DESENVOLVIMENTO DO PLANO DE COMUNICACAO DO COMDICA				
14.243.0181.1010.0001	CRIACAO E DESENVOLVIMENTO DO PLANO DE COMUNICACAO DO COMDICA				
14.243.0181.1503.0000	FINANCIAMENTO DE PROJETOS POR MEIO DE EDITAIS		164.985,06		164.985,06
14.243.0181.1503.0001	FINANCIAMENTO DE PROJETOS POR MEIO DE EDITAIS		164.985,06		164.985,06
14.243.0181.1504.0000	CAPACITACAO CONTINUADA PARA CONSELHEIROS TUTELARES E DE DIREITOS				
14.243.0181.1504.0001	CAPACITACAO CONTINUADA PARA CONSELHEIROS TUTELARES E DE DIREITOS				
14.243.0181.1505.0000	CAPACITACAO DE ENTIDADES DA SOCIEDADE CIVIL VINCULADAS AO COMDICA				
14.243.0181.1505.0001	CAPACITACAO DE ENTIDADES DA SOCIEDADE CIVIL VINCULADAS AO COMDICA				
14.243.0181.1510.0000	ELABORACAO DO PLANO MUNICIPAL DE MONITORAMENTO E FORTALECIMENTO DAS POLITICAS PUBLICAS PARA CRIANCA E ADOLESCENTE				

CÓDIGO	ESPECIFICAÇÃO	OPERAÇÃO ESPECIAL	PROGRAMA DE TRABALHO		TOTAL
			PROJETO	ATIVIDADE	
14.243.0181.1510.0001	ELABORACAO DO PLANO MUNICIPAL DE MONITORAMENTO E FORTALECIMENTO DAS POLITICAS PUBLICAS PARA CRIANCA E ADOLESCENTE				
14.243.0181.1917.0000	APOIO E REALIZACAO DE EVENTOS				
14.243.0181.1917.0005	APOIO E REALIZACAO DE EVENTOS				
14.243.0181.1917.0008	REALIZACAO DE EVENTOS VOLTADOS AO FORTALECIMENTO DO FUNDO MUNICIPAL DE DEFESA DOS DIREITOS DA CRIANCA E DO ADOLESCENTE				
14.243.0181.1917.0009	REALIZACAO DE CAMPANHA EM DEFESA DOS DIREITOS DA CRIANCA E DO ADOLESCENTE				
14.243.0186.0000.0000	GESTAO DAS UNIDADES DO SISTEMA DE GARANTIA DE DIREITOS			321.762,09	321.762,09
14.243.0186.1517.0000	IMPLANTACAO DE CONSELHOS TUTELARES				
14.243.0186.1517.0001	IMPLANTACAO DE CONSELHOS TUTELARES				
14.243.0186.2051.0000	MANUTENCAO DOS CONSELHOS TUTELARES			321.762,09	321.762,09
14.243.0186.2051.0001	MANUTENCAO DOS CONSELHOS TUTELARES			321.762,09	321.762,09
14.244.0000.0000.0000	ASSISTENCIA COMUNITARIA			187.841,45	187.841,45
14.244.0036.0000.0000	CIDADANIA E DIREITOS HUMANOS - CIDADANIA EM REDE			187.841,45	187.841,45
14.244.0036.2305.0000	MANUTENCAO DOS CENTROS DE CIDADANIA E DIREITOS HUMANOS			187.841,45	187.841,45
14.244.0036.2305.0001	MANUTENCAO DOS CENTROS DE CIDADANIA E DIREITOS HUMANOS			187.841,45	187.841,45
14.422.0000.0000.0000	DIREITOS INDIVIDUAIS, COLETIVOS E DIFUSOS		14.375.556,18	6.489.169,56	20.864.725,74
14.422.0007.0000.0000	ATENCAO INTEGRAL A PESSOA IDOSA			5.622.188,81	5.622.188,81
14.422.0007.2335.0000	APOIO AO DESENVOLVIMENTO INSTITUCIONAL			5.622.188,81	5.622.188,81
14.422.0007.2335.0001	APOIO AO DESENVOLVIMENTO INSTITUCIONAL			5.622.188,81	5.622.188,81
14.422.0025.0000.0000	PROTECAO E DEFESA DO CONSUMIDOR				
14.422.0025.1067.0000	IMPLANTACAO DO BALCAO DE ATENDIMENTO AO CONSUMIDOR NAS SECRETARIAS REGIONAIS				
14.422.0025.1067.0001	SR I IMPLANTACAO DO BALCAO DE ATENDIMENTO AO CONSUMIDOR NAS SECRETARIAS REGIONAIS -				
14.422.0025.1067.0002	SR II IMPLANTACAO DO BALCAO DE ATENDIMENTO AO CONSUMIDOR NAS SECRETARIAS REGIONAIS -				
14.422.0025.1067.0003	SR III IMPLANTACAO DO BALCAO DE ATENDIMENTO AO CONSUMIDOR NAS SECRETARIAS REGIONAIS -				
14.422.0025.1101.0000	CELEBRACAO DE PARCERIAS COM INSTITUICOES DE INTERESSE PUBLICO PARA REALIZACAO DE CAPACITACAO NA AREA DOS DIREITOS DO CONSUMIDOR				
14.422.0025.1101.0001	CELEBRACAO DE PARCERIAS COM INSTITUICOES DE INTERESSE PUBLICO PARA REALIZACAO DE CAPACITACAO NA AREA DOS DIREITOS DO CONSUMIDOR				
14.422.0025.1219.0000	REALIZACAO DA OPERACAO FERIAS LEGAL				
14.422.0025.1219.0001	REALIZACAO DA OPERACAO FERIAS LEGAL				
14.422.0025.1220.0000	VIRTUALIZACAO DO PROCON				
14.422.0025.1220.0001	VIRTUALIZACAO DO PROCON				
14.422.0025.1441.0000	PROMOCAO DE EVENTOS EDUCATIVOS VOLTADOS A DEFESA DO CONSUMIDOR				
14.422.0025.1441.0001	PROMOCAO DE EVENTOS EDUCATIVOS VOLTADOS A DEFESA DO CONSUMIDOR				
14.422.0025.1878.0000	ATENDIMENTO NOS BAIRROS - PROCON MOVEL				
14.422.0025.1878.0001	ATENDIMENTO NOS BAIRROS - PROCON MOVEL				
14.422.0025.1880.0000	REALIZACAO DA CONFERENCIA MUNICIPAL DE DEFESA DO CONSUMIDOR				
14.422.0025.1880.0001	REALIZACAO DA CONFERENCIA MUNICIPAL DE DEFESA DO CONSUMIDOR				

PREFEITURA MUNICIPAL DE FORTALEZA

EXERCÍCIO DE 2021

ANEXO 6

ORÇAMENTO GERAL

CONSOLIDAÇÃO GERAL DAS DESPESAS

CÓDIGO	ESPECIFICAÇÃO	OPERAÇÃO ESPECIAL	PROGRAMA DE TRABALHO		TOTAL
			PROJETO	ATIVIDADE	
14.422.0025.1917.0000	APOIO E REALIZACAO DE EVENTOS				
14.422.0025.1917.0004	APOIO E REALIZACAO DE EVENTOS				
14.422.0025.2026.0000	REALIZACAO DE MUTIRAO PARA RENEGOCIACAO DE DIVIDAS				
14.422.0025.2026.0001	REALIZACAO DE MUTIRAO PARA RENEGOCIACAO DE DIVIDAS				
14.422.0025.2036.0000	MANUTENCAO DO PROCON NAS REGIONAIS				
14.422.0025.2036.0001	MANUTENCAO DO PROCON NAS REGIONAIS				
14.422.0029.0000.0000	PROMOCAO DA IGUALDADE RACIAL		23.111,98		23.111,98
14.422.0029.1363.0000	EXECUCAO DAS ACOES CONTEMPLADAS NO PLANO MUNICIPAL DA IGUALDADE RACIAL		23.111,98		23.111,98
14.422.0029.1363.0001	EXECUCAO DAS ACOES CONTEMPLADAS NO PLANO MUNICIPAL DA IGUALDADE RACIAL		23.111,98		23.111,98
14.422.0029.1363.0002	PROMOCAO DE PROJETOS CULTURAIS E PEDAGOGICOS DE VALORIZACAO DA CULTURA AFRO-BRASILEIRA E INDIGENA				
14.422.0029.1365.0000	COMEMORACAO DO DIA NACIONAL DA CONSCIENCIA NEGRA				
14.422.0029.1365.0001	COMEMORACAO DO DIA NACIONAL DA CONSCIENCIA NEGRA				
14.422.0029.2002.0000	MANUTENCAO DO CENTRO DE REFERENCIA DA IGUALDADE RACIAL				
14.422.0029.2002.0001	MANUTENCAO DO CENTRO DE REFERENCIA DA IGUALDADE RACIAL				
14.422.0031.0000.0000	PROMOCAO E DEFESA DOS DIREITOS DAS MULHERES			79.108,41	79.108,41
14.422.0031.1350.0000	ATUALIZACAO DO PLANO MUNICIPAL DE POLITICAS PARA AS MULHERES				
14.422.0031.1350.0001	ATUALIZACAO DO PLANO MUNICIPAL DE POLITICAS PARA AS MULHERES				
14.422.0031.1516.0000	FORTALECIMENTO DAS POLITICAS DE DEFESA DOS DIREITOS DA MULHER				
14.422.0031.1516.0001	FORTALECIMENTO DAS POLITICAS DE DEFESA DOS DIREITOS DA MULHER				
14.422.0031.1516.0002	IMPLANTACAO DE UNIDADES DE ACOLHIMENTO PARA MULHERES EM SITUACAO DE VITIMAS DE VIOLENCIA NOS TERMINAIS DE ONIBUS - EP/LOM				
14.422.0031.2052.0000	MANUTENCAO DOS EQUIPAMENTOS DE ATENDIMENTO A MULHER EM SITUACAO DE VIOLENCIA			79.108,41	79.108,41
14.422.0031.2052.0001	MANUTENCAO DOS EQUIPAMENTOS DE ATENDIMENTO A MULHER EM SITUACAO DE VIOLENCIA			79.108,41	79.108,41
14.422.0036.0000.0000	CIDADANIA E DIREITOS HUMANOS - CIDADANIA EM REDE		1.743.790,30		1.743.790,30
14.422.0036.1408.0000	REALIZACAO DE CAMPANHA EM DEFESA DOS DIREITOS HUMANOS		1.743.790,30		1.743.790,30
14.422.0036.1408.0001	REALIZACAO DE CAMPANHA EM DEFESA DOS DIREITOS HUMANOS		1.743.790,30		1.743.790,30
14.422.0036.1896.0000	REALIZACAO DE OFICINAS DE ARTE - EDUCACAO EM DIREITOS HUMANOS				
14.422.0036.1896.0001	REALIZACAO DE OFICINAS DE ARTE - EDUCACAO EM DIREITOS HUMANOS				
14.422.0056.0000.0000	PROMOCAO E DEFESA DA CIDADANIA E DOS DIREITOS HUMANOS DA POPULACAO LGBT				
14.422.0056.1284.0000	IMPLANTACAO DE CENTRO DE CIDADANIA LGBT				
14.422.0056.1284.0001	IMPLANTACAO DE CENTRO DE CIDADANIA LGBT				
14.422.0056.1304.0000	REALIZACAO DE EVENTOS COM ATIVIDADES ARTISTICA E CULTURAIS LGBT				
14.422.0056.1304.0001	REALIZACAO DE EVENTOS COM ATIVIDADES ARTISTICA E CULTURAIS LGBT				
14.422.0056.1310.0000	PUBLICACAO DE MATERIAL INFORMATIVO E EDUCATIVO DIRECIONADO A INCLUSAO DA POPULACAO LGBT				
14.422.0056.1310.0001	PUBLICACAO DE MATERIAL INFORMATIVO E EDUCATIVO DIRECIONADO A INCLUSAO DA POPULACAO LGBT				
14.422.0064.0000.0000	FORTALEZA INCLUSIVA			100.000,00	100.000,00
14.422.0064.2155.0000	FORTALECIMENTO DAS POLITICAS DE JUVENTUDE POR MEIO DE CONVENIOS, CHAMADAS PUBLICAS E EDITAIS			100.000,00	100.000,00



PREFEITURA MUNICIPAL DE FORTALEZA  
ORÇAMENTO GERAL  
CONSOLIDAÇÃO GERAL DAS DESPESAS

EXERCÍCIO DE 2021

ANEXO 6

CÓDIGO	ESPECIFICAÇÃO	OPERAÇÃO ESPECIAL	PROGRAMA DE TRABALHO		
			PROJETO	ATIVIDADE	TOTAL
14.422.0064.2155.0001	FORTALECIMENTO DAS POLITICAS DE JUVENTUDE POR MEIO DE CONVENIOS, CHAMADAS PUBLICAS E EDITAIS			100.000,00	100.000,00
14.422.0206.0000.0000	PROGRAMA DE FORTALECIMENTO DE INCLUSAO SOCIAL E REDES DE ATENCAO - PROREDES		12.608.653,90	687.872,34	13.296.526,24
14.422.0206.1251.0000	FORTALECIMENTO DA QUALIDADE DOS SERVICOS DA REDE DE JUVENTUDE		1.640.207,18		1.640.207,18
14.422.0206.1251.0001	FORTALECIMENTO DA QUALIDADE DOS SERVICOS DA REDE DE JUVENTUDE		1.640.207,18		1.640.207,18
14.422.0206.1506.0000	DESENVOLVIMENTO DE PROJETOS INOVADORES PARA A JUVENTUDE		10.968.446,72		10.968.446,72
14.422.0206.1506.0001	ACADEMIA ENEM		1.000.952,95		1.000.952,95
14.422.0206.1506.0002	JUVENTUDE SEM FRONTEIRAS - JSF				
14.422.0206.1506.0003	EMPREENDEDORISMO E PROTAGONISMO JUVENIL		5.763.107,05		5.763.107,05
14.422.0206.1506.0004	PROJETOS INOVADORES PARA A MELHORIA DA CAPACIDADE DE JOVENS VULNERAVEIS		4.204.386,72		4.204.386,72
14.422.0206.2154.0000	GESTAO E MANUTENCAO DO CENTRO DE ARTE E ESPORTES UNIFICADOS - CEU			687.872,34	687.872,34
14.422.0206.2154.0001	GESTAO E MANUTENCAO DO CEU II - VICENTE PINZON				
14.422.0206.2154.0002	GESTAO E MANUTENCAO DO CEU VI - ANCURI			687.872,34	687.872,34
14.422.0213.0000.0000	PREVENCAO AO USO INDEVIDO DE ALCOOL, CRACK E OUTRAS DROGAS				
14.422.0213.1493.0000	ELABORACAO E SOCIALIZACAO DE CONHECIMENTO EM POLITICAS SOBRE DROGAS				
14.422.0213.1493.0002	ELABORACAO E SOCIALIZACAO DE CONHECIMENTO EM POLITICAS SOBRE DROGAS				
15.000.0000.0000.0000	URBANISMO		481.453.296,80	443.859.992,69	925.313.289,49
15.122.0000.0000.0000	ADMINISTRACAO GERAL		6.550,43	17.827.873,46	17.834.423,89
15.122.0001.0000.0000	GESTAO E MANUTENCAO		6.550,43	17.827.873,46	17.834.423,89
15.122.0001.1796.0000	AQUISICAO DE EQUIPAMENTOS, MOBILIARIOS E VEICULOS		6.550,43		6.550,43
15.122.0001.1796.0020	AQUISICAO DE EQUIPAMENTOS, MOBILIARIOS E VEICULOS		6.550,43		6.550,43
15.122.0001.1796.0023	AQUISICAO DE EQUIPAMENTOS, MOBILIARIOS E VEICULOS				
15.122.0001.2016.0000	MANUTENCAO E FUNCIONAMENTO ADMINISTRATIVO			1.686.081,51	1.686.081,51
15.122.0001.2016.0029	MANUTENCAO E FUNCIONAMENTO ADMINISTRATIVO			1.682.491,51	1.682.491,51
15.122.0001.2016.0032	MANUTENCAO E FUNCIONAMENTO ADMINISTRATIVO			3.590,00	3.590,00
15.122.0001.2195.0000	REMUNERACAO DE PESSOAL ATIVO DO MUNICIPIO E ENCARGOS SOCIAIS			16.141.791,95	16.141.791,95
15.122.0001.2195.0031	REMUNERACAO DE PESSOAL ATIVO DO MUNICIPIO E ENCARGOS SOCIAIS			16.141.791,95	16.141.791,95
15.126.0000.0000.0000	TECNOLOGIA DA INFORMACAO		70.353,16		70.353,16
15.126.0001.0000.0000	GESTAO E MANUTENCAO		70.353,16		70.353,16
15.126.0001.1005.0000	AQUISICAO E IMPLANTACAO DE PRODUTOS E SERVICOS DE TI		70.353,16		70.353,16
15.126.0001.1005.0036	AQUISICAO E IMPLANTACAO DE PRODUTOS E SERVICOS DE TI		13.140,00		13.140,00
15.126.0001.1005.0052	AQUISICAO E IMPLANTACAO DE PRODUTOS E SERVICOS DE TI		57.213,16		57.213,16
15.127.0000.0000.0000	ORDENAMENTO TERRITORIAL		8.276.048,06		8.276.048,06
15.127.0014.0000.0000	FORTALEZA LIMPA				
15.127.0014.1060.0000	AMPLIACAO DE ACOES INTEGRADAS DE RESIDUOS SOLIDOS				
15.127.0014.1060.0002	IMPLANTACAO DE ACOES DE LIMPEZA URBANA				
15.127.0014.1060.0003	CONSTRUCAO DE ECOPONTOS				
15.127.0014.1060.0004	CONSTRUCAODE ECOPONTO NO BAIRRO VICENTE PINZON - EP/LOM				
15.127.0087.0000.0000	SUSTENTABILIDADE DO AMBIENTE NATURAL E DO AMBIENTE CONSTRUIDO				
15.127.0087.1218.0000	IMPLEMENTACAO DOS INSTRUMENTOS DE POLITICA URBANA PROVENIENTES DO ESTATUTO DA CIDADE				

CÓDIGO	ESPECIFICAÇÃO	OPERAÇÃO ESPECIAL	PROGRAMA DE TRABALHO		TOTAL
			PROJETO	ATIVIDADE	
15.127.0087.1218.0002	IMPLEMENTAÇÃO DOS INSTRUMENTOS DE POLÍTICA URBANA PROVENIENTES DO ESTATUTO DA CIDADE				
15.127.0087.1716.0000	DESENVOLVIMENTO E IMPLANTAÇÃO DE PLANOS E / OU PROJETOS URBANÍSTICOS E AMBIENTAIS EM ÁREAS ESPECIAIS				
15.127.0087.1716.0002	DESENVOLVIMENTO E IMPLANTAÇÃO DE PLANOS E / OU PROJETOS URBANÍSTICOS E AMBIENTAIS EM ÁREAS ESPECIAIS				
15.127.0088.0000.0000	PLANEJAMENTO DO AMBIENTE NATURAL E DO AMBIENTE CONSTRUÍDO				
15.127.0088.1716.0000	DESENVOLVIMENTO E IMPLANTAÇÃO DE PLANOS E / OU PROJETOS URBANÍSTICOS E AMBIENTAIS EM ÁREAS ESPECIAIS				
15.127.0088.1716.0001	DESENVOLVIMENTO E IMPLANTAÇÃO DE PLANOS E / OU PROJETOS URBANÍSTICOS E AMBIENTAIS EM ÁREAS ESPECIAIS				
15.127.0088.1842.0000	ELABORAÇÃO, ATUALIZAÇÃO E COMPLEMENTAÇÃO DA LEGISLAÇÃO URBANA				
15.127.0088.1842.0001	ELABORAÇÃO, ATUALIZAÇÃO E COMPLEMENTAÇÃO DA LEGISLAÇÃO URBANA				
15.127.0089.0000.0000	CONTROLE DO AMBIENTE NATURAL E DO AMBIENTE CONSTRUÍDO				
15.127.0089.1509.0000	MODERNIZAÇÃO DOS PROCEDIMENTOS DE CONTROLE URBANO E AMBIENTAL				
15.127.0089.1509.0001	MODERNIZAÇÃO DOS PROCEDIMENTOS DE CONTROLE URBANO E AMBIENTAL				
15.127.0207.0000.0000	CIDADE SUSTENTÁVEL		8.276.048,06		8.276.048,06
15.127.0207.1042.0000	REDUÇÃO DOS PONTOS DE POLUIÇÃO AO LONGO DA VERTENTE MARÍTIMA		6.379.931,26		6.379.931,26
15.127.0207.1042.0001	IMPLANTAÇÃO DE ACOES PARA AUMENTO DA BALNEABILIDADE DA ORLA OESTE		6.379.931,26		6.379.931,26
15.127.0207.1048.0000	RECUPERAÇÃO DO AMBIENTE SOCIAL, URBANO E AMBIENTAL - FORTALEZA CIDADE SUSTENTÁVEL		432.530,80		432.530,80
15.127.0207.1048.0002	IMPLANTAÇÃO E RECUPERAÇÃO DE PARQUES E ÁREAS VERDES		432.530,80		432.530,80
15.127.0207.1060.0000	AMPLIAÇÃO DE ACOES INTEGRADAS DE RESÍDUOS SÓLIDOS		1.463.586,00		1.463.586,00
15.127.0207.1060.0001	AMPLIAÇÃO DE ACOES INTEGRADAS DE RESÍDUOS SÓLIDOS		1.463.586,00		1.463.586,00
15.127.0207.1249.0000	DESENVOLVIMENTO E IMPLANTAÇÃO DE OPERAÇÕES URBANAS CONSORCIADAS - FORTALEZA CIDADE SUSTENTÁVEL				
15.127.0207.1249.0001	DESENVOLVIMENTO E IMPLANTAÇÃO DE OPERAÇÕES URBANAS CONSORCIADAS - FORTALEZA CIDADE SUSTENTÁVEL				
15.127.0207.1507.0000	IMPLEMENTAÇÃO DOS INSTRUMENTOS DE PLANEJAMENTO E CONTROLE URBANO E AMBIENTAL				
15.127.0207.1507.0001	IMPLEMENTAÇÃO DOS INSTRUMENTOS DE PLANEJAMENTO E CONTROLE URBANO E AMBIENTAL				
15.128.0000.0000.0000	FORMAÇÃO DE RECURSOS HUMANOS				
15.128.0001.0000.0000	GESTÃO E MANUTENÇÃO				
15.128.0001.2019.0000	CAPACITAÇÃO DE SERVIDORES				
15.128.0001.2019.0024	CAPACITAÇÃO DE SERVIDORES				
15.304.0000.0000.0000	VIGILÂNCIA SANITÁRIA			50.248.577,00	50.248.577,00
15.304.0014.0000.0000	FORTALEZA LIMPA			50.248.577,00	50.248.577,00
15.304.0014.2187.0000	OPERACIONALIZAÇÃO DE ATERRO SANITÁRIO			50.248.577,00	50.248.577,00
15.304.0014.2187.0001	OPERACIONALIZAÇÃO DE ATERRO SANITÁRIO			50.248.577,00	50.248.577,00
15.451.0000.0000.0000	INFRA-ESTRUTURA URBANA		283.573.115,09	84.990.392,09	368.563.507,18
15.451.0001.0000.0000	GESTÃO E MANUTENÇÃO			99.176,65	99.176,65
15.451.0001.2836.0000	MANUTENÇÃO DE PREDÍOS PÚBLICOS			99.176,65	99.176,65
15.451.0001.2836.0021	MANUTENÇÃO DE PREDÍOS PÚBLICOS			99.176,65	99.176,65

PREFEITURA MUNICIPAL DE FORTALEZA

EXERCÍCIO DE 2021

ANEXO 6

ORÇAMENTO GERAL

CONSOLIDAÇÃO GERAL DAS DESPESAS

CÓDIGO	ESPECIFICAÇÃO	OPERAÇÃO ESPECIAL	PROGRAMA DE TRABALHO		
			PROJETO	ATIVIDADE	TOTAL
15.451.0006.0000.0000	OBRAS PUBLICAS DE INFRAESTRUTURA		63.237.851,56	13.236,65	63.251.088,21
15.451.0006.1149.0000	CONSTRUCAO, AMPLIACAO, REFORMA E URBANIZACAO DE VIAS E ESPACOS PUBLICOS		44.907.193,46		44.907.193,46
15.451.0006.1149.0002	CONSTRUCAO, AMPLIACAO, REFORMA E URBANIZACAO DE VIAS E ESPACOS PUBLICOS				
15.451.0006.1149.0003	CONSTRUCAO, AMPLIACAO, REFORMA E URBANIZACAO DE VIAS E ESPACOS PUBLICOS				
15.451.0006.1149.0004	CONSTRUCAO, AMPLIACAO, REFORMA E URBANIZACAO DE VIAS E ESPACOS PUBLICOS				
15.451.0006.1149.0005	CONSTRUCAO, AMPLIACAO, REFORMA E URBANIZACAO DE VIAS E ESPACOS PUBLICOS				
15.451.0006.1149.0006	CONSTRUCAO, AMPLIACAO, REFORMA E URBANIZACAO DE VIAS E ESPACOS PUBLICOS				
15.451.0006.1149.0008	CONSTRUCAO, AMPLIACAO, REFORMA E URBANIZACAO DE VIAS E ESPACOS PUBLICOS		44.907.193,46		44.907.193,46
15.451.0006.1207.0000	REFORMA E AMPLIACAO DE CEMITERIOS PUBLICOS				
15.451.0006.1207.0001	REFORMA E AMPLIACAO DE CEMITERIOS PUBLICOS				
15.451.0006.1207.0002	REFORMA E AMPLIACAO DE CEMITERIOS PUBLICOS				
15.451.0006.1214.0000	CONSTRUCAO, AMPLIACAO E REFORMA DE MERCADOS PUBLICOS				
15.451.0006.1214.0001	CONSTRUCAO, AMPLIACAO E REFORMA DE MERCADOS PUBLICOS				
15.451.0006.1214.0002	CONSTRUCAO, AMPLIACAO E REFORMA DE MERCADOS PUBLICOS				
15.451.0006.1214.0003	CONSTRUCAO, AMPLIACAO E REFORMA DE MERCADOS PUBLICOS				
15.451.0006.1214.0004	CONSTRUCAO, AMPLIACAO E REFORMA DE MERCADOS PUBLICOS				
15.451.0006.1214.0005	CONSTRUCAO, AMPLIACAO E REFORMA DE MERCADOS PUBLICOS				
15.451.0006.1216.0000	CONSTRUCAO E AMPLIACAO DO SISTEMA VIARIO				
15.451.0006.1216.0001	CONSTRUCAO E AMPLIACAO DO SISTEMA VIARIO				
15.451.0006.1216.0003	CONSTRUCAO E AMPLIACAO DO SISTEMA VIARIO				
15.451.0006.1216.0005	CONSTRUCAO E AMPLIACAO DO SISTEMA VIARIO				
15.451.0006.1217.0000	AMPLIACAO E RECUPERACAO DO SISTEMA DE DRENAGEM				
15.451.0006.1217.0004	EXECUCAO DE OBRAS DE MICRODRENAGEM				
15.451.0006.1217.0005	AMPLIACAO E RECUPERACAO DO SISTEMA DE DRENAGEM				
15.451.0006.1217.0006	AMPLIACAO E RECUPERACAO DO SISTEMA DE DRENAGEM				
15.451.0006.1217.0009	AMPLIACAO E RECUPERACAO DO SISTEMA DE DRENAGEM				
15.451.0006.1604.0000	CONSTRUCAO, AMPLIACAO E REFORMA DE PREDIOS PUBLICOS		10.145.183,88		10.145.183,88
15.451.0006.1604.0002	CONSTRUCAO, AMPLIACAO E REFORMA DE PREDIOS PUBLICOS		10.145.183,88		10.145.183,88
15.451.0006.1604.0003	ADEQUACAO DE ESPACO PUBLICO PARA INFRAESTRUTURA EMERGENCIAL NOS TERRITORIOS				
15.451.0006.1604.0008	CONSTRUCAO, AMPLIACAO E REFORMA DE PREDIOS PUBLICOS				
15.451.0006.1604.0009	CONSTRUCAO, AMPLIACAO E REFORMA DE PREDIOS PUBLICOS				
15.451.0006.1604.0010	CONSTRUCAO, AMPLIACAO E REFORMA DE PREDIOS PUBLICOS				
15.451.0006.1604.0011	CONSTRUCAO, AMPLIACAO E REFORMA DE PREDIOS PUBLICOS				
15.451.0006.1604.0013	CONSTRUCAO, AMPLIACAO E REFORMA DE PREDIOS PUBLICOS				
15.451.0006.1604.0015	CONSTRUCAO, AMPLIACAO E REFORMA DE PREDIOS PUBLICOS				
15.451.0006.1622.0000	CONSTRUCAO, AMPLIACAO E REFORMA DE EQUIPAMENTOS URBANOS				
15.451.0006.1622.0001	CONSTRUCAO, AMPLIACAO E REFORMA DE EQUIPAMENTOS URBANOS				
15.451.0006.1926.0000	CONSTRUCAO, AMPLIACAO, REFORMA E URBANIZACAO DE PRACAS PUBLICAS E OUTROS EQUIPAMENTOS URBANOS		8.185.474,22		8.185.474,22

CÓDIGO	ESPECIFICAÇÃO	OPERAÇÃO ESPECIAL	PROGRAMA DE TRABALHO		TOTAL
			PROJETO	ATIVIDADE	
15.451.0006.1926.0001	CONSTRUCAO, AMPLIACAO, REFORMA E URBANIZACAO DE PRACAS PUBLICAS E OUTROS EQUIPAMENTOS URBANOS				
15.451.0006.1926.0002	CONSTRUCAO, AMPLIACAO, REFORMA E URBANIZACAO DE PRACAS PUBLICAS E OUTROS EQUIPAMENTOS URBANOS				
15.451.0006.1926.0003	CONSTRUCAO, AMPLIACAO, REFORMA E URBANIZACAO DE PRACAS PUBLICAS E OUTROS EQUIPAMENTOS URBANOS				
15.451.0006.1926.0004	CONSTRUCAO, AMPLIACAO, REFORMA E URBANIZACAO DE PRACAS PUBLICAS E OUTROS EQUIPAMENTOS URBANOS				
15.451.0006.1926.0005	CONSTRUCAO, AMPLIACAO, REFORMA E URBANIZACAO DE PRACAS PUBLICAS E OUTROS EQUIPAMENTOS URBANOS				
15.451.0006.1926.0006	CONSTRUCAO, AMPLIACAO, REFORMA E URBANIZACAO DE PRACAS PUBLICAS E OUTROS EQUIPAMENTOS URBANOS				
15.451.0006.1926.0007	CONSTRUCAO, AMPLIACAO, REFORMA E URBANIZACAO DE PRACAS PUBLICAS E OUTROS EQUIPAMENTOS URBANOS				
15.451.0006.1926.0008	CONSTRUCAO, AMPLIACAO, REFORMA E URBANIZACAO DE PRACAS PUBLICAS E OUTROS EQUIPAMENTOS URBANOS		8.185.474,22		8.185.474,22
15.451.0006.1926.0009	REFORMA DA PRACA BERLAMINO MAIA - BAIRRO VICENTE PIZON - EP/LOM - 1040/2020				
15.451.0006.1926.0010	REFORMA DA PRACA ARI DE SA CAVALCANTE - BAIRRO RODOLFO TEOFILO - EP/LOM 1041				
15.451.0006.1926.0011	REFORMA E REVITALIZACAO DA PRACA DA BAXADA (R. PADRE GRACA COM R. AZEVEDO BOLAO) - EP/LOM				
15.451.0006.1926.0012	IMPLANTACAO DE PARQUINHO INFANTIL E ACADEMIA AO LADO DA ARENINHA DO CANAL LOCALIZADO NA RUA PADRE CICERO - EP/LOM				
15.451.0006.1926.0013	REVITALIZACAO DA PRACA NOSSA SENHORA DAS DORES - OTAVIO BONFIM - EP/LOM - EP/LOM				
15.451.0006.1926.0014	REFORMA E REVITALIZACAO PRACA DO CONJUNTO CEARA (RUA 802 A 810) - EP/LOM				
15.451.0006.1926.0015	REFORMA E REVITALIZACAO DA PRACA BELA CRUZ - FARIAS BRTO EP/LOM - EP/LOM				
15.451.0006.1926.0016	REFORMA E REVITALIZACAO DA PRACA DOS EX-COMBATENTES (R. DOS PRACINHAS COM AV. TREZE DE MAIO - BENFICA) - EP/LOM				
15.451.0006.1926.0017	CONTRUCAO DE EQUIPAMENTO PUBLICO - PRCA PUBLICA - BAIRRO CONJUNTO CEARA - EP/LOM				
15.451.0006.2533.0000	MANUTENCAO DOS SERVICOS URBANOS				
15.451.0006.2533.0004	MANUTENCAO DOS SERVICOS URBANOS				
15.451.0006.2836.0000	MANUTENCAO DE PREDIOS PUBLICOS			13.236,65	13.236,65
15.451.0006.2836.0002	MANUTENCAO DE PREDIOS				
15.451.0006.2836.0004	MANUTENCAO DE PREDIOS PUBLICOS			13.236,65	13.236,65
15.451.0006.2836.0009	MANUTENCAO DE PREDIOS PUBLICOS				
15.451.0006.2836.0014	MANUTENCAO DE PREDIOS PUBLICOS				
15.451.0010.0000.0000	ORDENAMENTO DOS ESPACOS URBANOS			2.792.718,24	2.792.718,24
15.451.0010.2769.0000	DESENVOLVIMENTO DAS ACOES PARA CONTROLE URBANO E USO REGULAR DOS ESPACOS PUBLICOS			706.140,38	706.140,38
15.451.0010.2769.0001	DESENVOLVIMENTO DAS ACOES PARA CONTROLE URBANO E USO REGULAR DOS ESPACOS PUBLICOS			706.140,38	706.140,38
15.451.0010.2769.0002	DESENVOLVIMENTO DAS ACOES PARA CONTROLE URBANO E USO REGULAR DOS ESPACOS PUBLICOS				
15.451.0010.2769.0003	DESENVOLVIMENTO DAS ACOES PARA CONTROLE URBANO E USO REGULAR DOS ESPACOS PUBLICOS				
15.451.0010.2769.0004	DESENVOLVIMENTO DAS ACOES PARA CONTROLE URBANO E USO REGULAR DOS ESPACOS PUBLICOS				

PREFEITURA MUNICIPAL DE FORTALEZA  
ORÇAMENTO GERAL  
CONSOLIDAÇÃO GERAL DAS DESPESAS

EXERCÍCIO DE 2021

ANEXO 6

CÓDIGO	ESPECIFICAÇÃO	OPERAÇÃO ESPECIAL	PROGRAMA DE TRABALHO		
			PROJETO	ATIVIDADE	TOTAL
15.451.0010.2836.0000	MANUTENCAO DE PREDIOS PUBLICOS			1.190.000,00	1.190.000,00
15.451.0010.2836.0003	MANUTENCAO DE PREDIOS PUBLICOS			1.190.000,00	1.190.000,00
15.451.0010.2943.0000	MANUTENCAO DE VIAS E ESPACOS PUBLICOS			896.577,86	896.577,86
15.451.0010.2943.0002	MANUTENCAO DE VIAS E ESPACOS PUBLICOS			800.372,60	800.372,60
15.451.0010.2943.0003	MANUTENCAO DE VIAS E ESPACOS PUBLICOS			39.615,70	39.615,70
15.451.0010.2943.0004	MANUTENCAO DE VIAS E ESPACOS PUBLICOS			56.589,56	56.589,56
15.451.0010.2943.0008	MANUTENCAO DE VIAS E ESPACOS PUBLICOS				
15.451.0010.2943.0009	MANUTENCAO DE VIAS E ESPACOS PUBLICOS				
15.451.0014.0000.0000	FORTALEZA LIMPA		120.620,00	42.204.090,73	42.324.710,73
15.451.0014.1484.0000	IMPLANTACAO DE POSTOS DE RECICLAGEM DE RESIDUOS SOLIDOS				
15.451.0014.1484.0003	IMPLANTACAO DE POSTOS DE RECICLAGEM DE RESIDUOS SOLIDOS				
15.451.0014.1934.0000	DESOBSTRUCAO, LIMPEZA E MANUTENCAO DE GALERIAS PLUVIAIS		120.620,00		120.620,00
15.451.0014.1934.0001	DESOBSTRUCAO, LIMPEZA E MANUTENCAO DE GALERIAS PLUVIAIS		120.620,00		120.620,00
15.451.0014.1934.0002	DESOBSTRUCAO E LIMPEZA DE GALERIAS PLUVIAIS				
15.451.0014.1934.0003	DESOBSTRUCAO, LIMPEZA E MANUTENCAO DE GALERIAS PLUVIAIS				
15.451.0014.2984.0000	LIMPEZA, MANUTENCAO DE RUAS, AVENIDAS, CANTEIROS E PRACAS			42.204.090,73	42.204.090,73
15.451.0014.2984.0002	LIMPEZA, MANUTENCAO DE RUAS, AVENIDAS, CANTEIROS E PRACAS			42.204.090,73	42.204.090,73
15.451.0015.0000.0000	PARQUES URBANOS TEMATICOS				
15.451.0015.2093.0000	MANUTENCAO DE MOBILIARIO URBANO				
15.451.0015.2093.0001	MANUTENCAO DE PARQUINHOS INFANTIS E ACADEMIAS AO AR LIVRE				
15.451.0053.0000.0000	EDUCACAO E SEGURANCA DO TRANSITO			4.617.927,88	4.617.927,88
15.451.0053.2385.0000	RECAPEAMENTO DE VIAS E LOGRADOUROS PUBLICOS - OPERACAO TAPA BURACO			4.617.927,88	4.617.927,88
15.451.0053.2385.0002	RECAPEAMENTO DE VIAS E LOGRADOUROS PUBLICOS - OPERACAO TAPA BURACO			4.617.927,88	4.617.927,88
15.451.0101.0000.0000	INFRAESTRUTURA URBANA E VIARIA		62.174.094,57	35.263.241,94	97.437.336,51
15.451.0101.1443.0000	IMPLANTACAO, RECUPERACAO E AMPLIACAO DA INFRAESTRUTURA VIARIA		25.514.442,93		25.514.442,93
15.451.0101.1443.0001	IMPLANTACAO, RECUPERACAO E AMPLIACAO DA INFRAESTRUTURA VIARIA		25.514.442,93		25.514.442,93
15.451.0101.1444.0000	IMPLANTACAO E RECUPERACAO DE EQUIPAMENTOS URBANOS		17.680.696,93		17.680.696,93
15.451.0101.1444.0001	IMPLANTACAO E RECUPERACAO DE EQUIPAMENTOS URBANOS		17.680.696,93		17.680.696,93
15.451.0101.1488.0000	IMPLANTACAO, URBANIZACAO E PROTECAO DA COSTA		5.354.232,21		5.354.232,21
15.451.0101.1488.0001	IMPLANTACAO, RECUPERACAO, AMPLIACAO, URBANIZACAO E PROTECAO DA COSTA		5.354.232,21		5.354.232,21
15.451.0101.1673.0000	GERENCIAMENTO, SUPERVISAO E CONSULTORIA		3.089.155,66		3.089.155,66
15.451.0101.1673.0001	GERENCIAMENTO, SUPERVISAO E CONSULTORIA		3.089.155,66		3.089.155,66
15.451.0101.1674.0000	DESAPROPRIACAO, INDENIZACAO, LICENCAS E DESPESAS AFINS		10.535.566,84		10.535.566,84
15.451.0101.1674.0001	DESAPROPRIACAO, INDENIZACAO, INTERFERENCIAS, LICENCAS E DESPESAS AFINS		10.535.566,84		10.535.566,84
15.451.0101.1675.0000	ELABORACAO DE ESTUDOS, PROJETOS E ORCAMENTOS				
15.451.0101.1675.0001	ELABORACAO DE ESTUDOS, PROJETOS E ORCAMENTOS				
15.451.0101.2003.0000	SERVICOS COMPLEMENTARES (ARBORIZACAO, ANTIPICHACAO, SINALIZACAO, GRAFITE ARTISTICO, DENTRE OUTROS) EM EQUIPAMENTOS URBANOS			21.208.757,25	21.208.757,25
15.451.0101.2003.0001	SERVICOS COMPLEMENTARES EM EQUIPAMENTOS URBANOS - ARBORIZACAO, ANTI PICHACAO, SINALIZACAO, GRAFITE ARTISTICO, DENTRE OUTROS) EM EQUIPAMENTOS URBANOS			21.208.757,25	21.208.757,25

PREFEITURA MUNICIPAL DE FORTALEZA  
ORÇAMENTO GERAL  
CONSOLIDAÇÃO GERAL DAS DESPESAS

EXERCÍCIO DE 2021

ANEXO 6

CÓDIGO	ESPECIFICAÇÃO	OPERAÇÃO ESPECIAL	PROGRAMA DE TRABALHO		
			PROJETO	ATIVIDADE	TOTAL
15.451.0101.2003.0002	SERVICOS COMPLEMENTARES (ARBORIZACAO, ANTIPICHACAO, SINALIZACAO, GRAFITE ARTISTICO, DENTRE OUTROS) EM EQUIPAMENTOS URBANOS				
15.451.0101.2385.0000	RECAPEAMENTO DE VIAS E LOGRADOUROS PUBLICOS - OPERACAO TAPA BURACO			14.054.484,69	14.054.484,69
15.451.0101.2385.0001	RECAPEAMENTO DE VIAS E LOGRADOUROS PUBLICOS - OPERACAO TAPA BURACO			14.054.484,69	14.054.484,69
15.451.0102.0000.0000	TRANSPORTE URBANO E MOBILIDADE DE FORTALEZA		22.431.644,63		22.431.644,63
15.451.0102.1022.0000	AQUISICAO DE MAQUINAS, EQUIPAMENTOS E VEICULOS		4.645,20		4.645,20
15.451.0102.1022.0001	AQUISICAO DE MAQUINAS, EQUIPAMENTOS E VEICULOS		4.645,20		4.645,20
15.451.0102.1451.0000	IMPLANTACAO, RESTAURACAO E AMPLIACAO DE OBRAS LINEARES DE MOBILIDADE		3.486.317,67		3.486.317,67
15.451.0102.1451.0001	IMPLANTACAO, RESTAURACAO E AMPLIACAO DE OBRAS LINEARES DE MOBILIDADE		3.486.317,67		3.486.317,67
15.451.0102.1452.0000	CONSTRUCAO E REQUALIFICACAO DE EQUIPAMENTOS URBANOS		7.774.218,24		7.774.218,24
15.451.0102.1452.0001	CONSTRUCAO E REQUALIFICACAO DE EQUIPAMENTOS URBANOS		7.774.218,24		7.774.218,24
15.451.0102.1462.0000	IMPLANTACAO, RECUPERACAO E AMPLIACAO DE OBRAS LOCALIZADAS DE MOBILIDADE		5.797.316,48		5.797.316,48
15.451.0102.1462.0001	IMPLANTACAO, RECUPERACAO E AMPLIACAO DE OBRAS LOCALIZADAS DE MOBILIDADE		5.797.316,48		5.797.316,48
15.451.0102.1673.0000	GERENCIAMENTO, SUPERVISAO E CONSULTORIA		3.099.747,42		3.099.747,42
15.451.0102.1673.0006	GERENCIAMENTO, SUPERVISAO E CONSULTORIA		3.099.747,42		3.099.747,42
15.451.0102.1675.0000	ELABORACAO DE ESTUDOS, PROJETOS E ORCAMENTOS		2.269.399,62		2.269.399,62
15.451.0102.1675.0006	ELABORACAO DE ESTUDOS, PROJETOS E ORCAMENTOS		2.269.399,62		2.269.399,62
15.451.0111.0000.0000	FORTALEZA CIDADE COM FUTURO		51.977.682,64		51.977.682,64
15.451.0111.1449.0000	IMPLANTACAO, RECUPERACAO E AMPLIACAO DE EQUIPAMENTOS URBANOS		16.993.298,41		16.993.298,41
15.451.0111.1449.0001	IMPLANTACAO, RECUPERACAO E AMPLIACAO DE EQUIPAMENTOS URBANOS		16.993.298,41		16.993.298,41
15.451.0111.1460.0000	URBANIZACAO DE VIAS PUBLICAS E ESPACOS PUBLICOS		24.575.847,69		24.575.847,69
15.451.0111.1460.0001	URBANIZACAO DE VIAS PUBLICAS E ESPACOS PUBLICOS		24.575.847,69		24.575.847,69
15.451.0111.1673.0000	GERENCIAMENTO, SUPERVISAO E CONSULTORIA		10.408.536,54		10.408.536,54
15.451.0111.1673.0003	GERENCIAMENTO, SUPERVISAO E CONSULTORIA		10.408.536,54		10.408.536,54
15.451.0164.0000.0000	DESENVOLVIMENTO DO PLANEJAMENTO MUNICIPAL				
15.451.0164.2050.0000	DESENVOLVIMENTO DOS PLANOS INTEGRADOS DE REGULARIZACAO FUNDIARIAS DAS ZEIS				
15.451.0164.2050.0001	DESENVOLVIMENTO DOS PLANOS INTEGRADOS DE REGULARIZACAO FUNDIARIAS DAS ZEIS				
15.451.0206.0000.0000	PROGRAMA DE FORTALECIMENTO DE INCLUSAO SOCIAL E REDES DE ATENCAO - PROREDES		2.854.083,26		2.854.083,26
15.451.0206.1673.0000	GERENCIAMENTO, SUPERVISAO E CONSULTORIA		2.854.083,26		2.854.083,26
15.451.0206.1673.0002	GERENCIAMENTO, SUPERVISAO E CONSULTORIA		2.854.083,26		2.854.083,26
15.451.0208.0000.0000	PROGRAMA DE INFRAESTRUTURA EM EDUCACAO E SANEAMENTO - PROINFRA		78.538.829,74		78.538.829,74
15.451.0208.1450.0000	CONSTRUCAO DE EQUIPAMENTOS PUBLICOS		11.046.847,55		11.046.847,55
15.451.0208.1450.0002	CONSTRUCAO DE EQUIPAMENTOS PUBLICOS		11.046.847,55		11.046.847,55
15.451.0208.1461.0000	CONSTRUCAO, AMPLIACAO E PAVIMENTACAO DE VIAS E URBANIZACAO DE ESPACOS PUBLICOS		36.142.822,69		36.142.822,69
15.451.0208.1461.0001	CONSTRUCAO, AMPLIACAO E PAVIMENTACAO DE VIAS E URBANIZACAO DE ESPACOS PUBLICOS		36.142.822,69		36.142.822,69
15.451.0208.1673.0000	GERENCIAMENTO, SUPERVISAO E CONSULTORIA		22.574.941,42		22.574.941,42
15.451.0208.1673.0005	GERENCIAMENTO, SUPERVISAO E CONSULTORIA		22.574.941,42		22.574.941,42
15.451.0208.1675.0000	ELABORACAO DE ESTUDOS, PROJETOS E ORCAMENTOS		8.774.218,08		8.774.218,08
15.451.0208.1675.0004	ELABORACAO DE ESTUDOS, PROJETOS E ORCAMENTOS		8.774.218,08		8.774.218,08

PREFEITURA MUNICIPAL DE FORTALEZA  
ORÇAMENTO GERAL  
CONSOLIDAÇÃO GERAL DAS DESPESAS

EXERCÍCIO DE 2021

ANEXO 6

CÓDIGO	ESPECIFICAÇÃO	OPERAÇÃO ESPECIAL	PROGRAMA DE TRABALHO		TOTAL
			PROJETO	ATIVIDADE	
15.451.0209.0000.0000	INFRAESTRUTURA DE EQUIPAMENTOS E PREDIOS PUBLICOS		2.238.308,69		2.238.308,69
15.451.0209.1447.0000	CONSTRUCAO, AMPLIACAO E REFORMA DE EDIFICACOES PUBLICAS		2.238.308,69		2.238.308,69
15.451.0209.1447.0001	CONSTRUCAO, AMPLIACAO E REFORMA DE EDIFICACOES PUBLICAS		2.238.308,69		2.238.308,69
15.452.0000.0000.0000	SERVICOS URBANOS		57.367.708,91	252.025.234,72	309.392.943,63
15.452.0010.0000.0000	ORDENAMENTO DOS ESPACOS URBANOS			394.932,39	394.932,39
15.452.0010.1745.0000	ADEQUACAO DOS ESPACOS URBANOS GARANTINDO ACESSIBILIDADE				
15.452.0010.1745.0001	ADEQUACAO DOS ESPACOS URBANOS GARANTINDO ACESSIBILIDADE				
15.452.0010.1746.0000	PRESERVACAO E CONSERVACAO DO PATRIMONIO NATURAL E CULTURAL				
15.452.0010.1746.0001	PRESERVACAO E CONSERVACAO DO PATRIMONIO NATURAL E CULTURAL				
15.452.0010.1941.0000	PREVENCAO DE OCUPACOES IRREGULARES E DESOCUPACOES DE ESPACOS PUBLICOS EM AREAS DE RISCOS				
15.452.0010.1941.0001	PREVENCAO DE OCUPACOES IRREGULARES E DESOCUPACOES DE ESPACOS PUBLICOS EM AREAS DE RISCOS				
15.452.0010.2533.0000	MANUTENCAO DOS SERVICOS URBANOS			394.932,39	394.932,39
15.452.0010.2533.0002	MANUTENCAO DOS SERVICOS URBANOS				
15.452.0010.2533.0003	MANUTENCAO DOS SERVICOS URBANOS			351.000,00	351.000,00
15.452.0010.2533.0005	MANUTENCAO DOS SERVICOS URBANOS			43.932,39	43.932,39
15.452.0010.2533.0006	MANUTENCAO DOS SERVICOS URBANOS				
15.452.0014.0000.0000	FORTALEZA LIMPA		3.732.977,41	247.034.939,77	250.767.917,18
15.452.0014.1213.0000	IMPLANTACAO DE ATERRO SANITARIO		3.732.977,41		3.732.977,41
15.452.0014.1213.0001	IMPLANTACAO DO NOVO ATERRO SANITARIO		3.732.977,41		3.732.977,41
15.452.0014.1596.0000	LIMPEZA E CONSERVACAO URBANA SUPLEMENTAR E EMERGENCIAL				
15.452.0014.1596.0003	LIMPEZA E CONSERVACAO URBANA SUPLEMENTAR E EMERGENCIAL				
15.452.0014.2033.0000	COLETA E TRANSPORTE DE RESIDUOS SOLIDOS URBANOS			220.601.966,40	220.601.966,40
15.452.0014.2033.0001	COLETA E TRANSPORTE DE RESIDUOS SOLIDOS URBANOS			220.601.966,40	220.601.966,40
15.452.0014.2083.0000	MANUTENCAO DA LIMPEZA PUBLICA DE VIAS, PRACAS E LOGRADOUROS.			11.222.413,79	11.222.413,79
15.452.0014.2083.0001	MANUTENCAO DA LIMPEZA PUBLICA DE VIAS, PRACAS E LOGRADOUROS.			11.222.413,79	11.222.413,79
15.452.0014.2101.0000	MANUTENCAO DA REDE DE ECOPONTOS DE FORTALEZA			632.248,04	632.248,04
15.452.0014.2101.0001	MANUTENCAO DA REDE DE ECOPONTOS DE FORTALEZA			632.248,04	632.248,04
15.452.0014.2185.0000	TRATAMENTO E DESTINACAO FINAL DOS RESIDUOS SOLIDOS			930.933,32	930.933,32
15.452.0014.2185.0001	TRATAMENTO E DESTINACAO FINAL DOS RESIDUOS SOLIDOS			930.933,32	930.933,32
15.452.0014.2386.0000	MANUTENCAO DA LIMPEZA DE VIAS E ESPACOS URBANOS			13.647.378,22	13.647.378,22
15.452.0014.2386.0001	MANUTENCAO DA LIMPEZA DE VIAS E ESPACOS URBANOS			13.647.378,22	13.647.378,22
15.452.0015.0000.0000	PARQUES URBANOS TEMATICOS			198.054,92	198.054,92
15.452.0015.2132.0000	MANUTENCAO DE PARQUES URBANOS TEMATICOS			198.054,92	198.054,92
15.452.0015.2132.0001	MANUTENCAO DE PARQUES URBANOS TEMATICOS			49.368,09	49.368,09
15.452.0015.2132.0002	MANUTENCAO DO ZOOLOGICO MUNICIPAL			148.686,83	148.686,83
15.452.0015.2132.0003	MANUTENCAO DO HORTO MUNICIPAL				
15.452.0087.0000.0000	SUSTENTABILIDADE DO AMBIENTE NATURAL E DO AMBIENTE CONSTRUIDO			4.397.307,64	4.397.307,64
15.452.0087.2001.0000	REVITALIZACAO, ARBORIZACAO E PAISAGISMO DE VIAS E LOGRADOUROS PUBLICOS			4.397.307,64	4.397.307,64
15.452.0087.2001.0001	REVITALIZACAO, ARBORIZACAO E PAISAGISMO DE VIAS E LOGRADOUROS PUBLICOS			4.397.307,64	4.397.307,64

PREFEITURA MUNICIPAL DE FORTALEZA  
ORÇAMENTO GERAL  
CONSOLIDAÇÃO GERAL DAS DESPESAS

EXERCÍCIO DE 2021

ANEXO 6

CÓDIGO	ESPECIFICAÇÃO	OPERAÇÃO ESPECIAL	PROGRAMA DE TRABALHO		TOTAL
			PROJETO	ATIVIDADE	
15.452.0087.2001.0002	REVITALIZACAO, ARBORIZACAO E PAISAGISMO DE VIAS E LOGRADOUROS PUBLICOS				
15.452.0102.0000.0000	TRANSPORTE URBANO E MOBILIDADE DE FORTALEZA		20.525.971,19		20.525.971,19
15.452.0102.1058.0000	IMPLANTACAO DE ACOES DE TRANSITO E TRANSPORTE PUBLICO		20.525.971,19		20.525.971,19
15.452.0102.1058.0001	IMPLEMENTACAO DE ACOES DE TRANSITO E TRANSPORTE PUBLICO		20.525.971,19		20.525.971,19
15.452.0102.1058.0002	EXPANSAO DA INFRAESTRUTURA CICLOVIARIA DE FORTALEZA				
15.452.0132.0000.0000	FORTALEZA ILUMINADA		33.108.760,31		33.108.760,31
15.452.0132.1046.0000	REALIZACAO DE OBRAS NO PARQUE DE ILUMINACAO PUBLICA		33.108.760,31		33.108.760,31
15.452.0132.1046.0001	REALIZACAO DE OBRAS NO PARQUE DE ILUMINACAO PUBLICA		33.108.760,31		33.108.760,31
15.453.0000.0000.0000	TRANSPORTES COLETIVOS URBANOS		132.159.521,15		132.159.521,15
15.453.0102.0000.0000	TRANSPORTE URBANO E MOBILIDADE DE FORTALEZA		132.159.521,15		132.159.521,15
15.453.0102.1047.0000	APOIO AS OPERACOES DE VISTORIA E CONTROLE DO TRANSPORTE COLETIVO		132.159.521,15		132.159.521,15
15.453.0102.1047.0001	APOIO AS OPERACOES DE VISTORIA E CONTROLE DO TRANSPORTE COLETIVO		132.159.521,15		132.159.521,15
15.541.0000.0000.0000	PRESERVACAO E CONSERVACAO AMBIENTAL				
15.541.0015.0000.0000	PARQUES URBANOS TEMATICOS				
15.541.0015.2125.0000	REQUALIFICACAO E MANUTENCAO DO PARQUE LAGOA DA VIUVA				
15.541.0015.2125.0001	REQUALIFICACAO E MANUTENCAO DO PARQUE LAGOA DA VIUVA				
15.543.0000.0000.0000	RECUPERACAO DE AREAS DEGRADADAS				
15.543.0087.0000.0000	SUSTENTABILIDADE DO AMBIENTE NATURAL E DO AMBIENTE CONSTRUIDO				
15.543.0087.1712.0000	RECUPERACAO DE AREAS DEGRADADAS				
15.543.0087.1712.0002	RECUPERACAO DE AREAS DEGRADADAS				
15.544.0000.0000.0000	RECURSOS HIDRICOS			5.794.032,84	5.794.032,84
15.544.0014.0000.0000	FORTALEZA LIMPA			5.794.032,84	5.794.032,84
15.544.0014.2088.0000	LIMPEZA DOS RECURSOS HIDRICOS			5.794.032,84	5.794.032,84
15.544.0014.2088.0001	LIMPEZA DOS RECURSOS HIDRICOS			5.794.032,84	5.794.032,84
15.751.0000.0000.0000	CONSERVACAO DE ENERGIA			32.973.882,58	32.973.882,58
15.751.0132.0000.0000	FORTALEZA ILUMINADA			32.973.882,58	32.973.882,58
15.751.0132.2037.0000	CONSERVACAO DO PARQUE DE ILUMINACAO PUBLICA			32.973.882,58	32.973.882,58
15.751.0132.2037.0001	CONSERVACAO DO PARQUE DE ILUMINACAO PUBLICA			32.973.882,58	32.973.882,58
16.000.0000.0000.0000	HABITACAO		8.144.338,61	7.448.411,06	15.592.749,67
16.122.0000.0000.0000	ADMINISTRACAO GERAL		35.833,30	2.830.511,06	2.866.344,36
16.122.0001.0000.0000	GESTAO E MANUTENCAO		35.833,30	2.830.511,06	2.866.344,36
16.122.0001.1796.0000	AQUISICAO DE EQUIPAMENTOS, MOBILIARIOS E VEICULOS		35.833,30		35.833,30
16.122.0001.1796.0029	AQUISICAO DE EQUIPAMENTOS, MOBILIARIOS E VEICULOS		35.833,30		35.833,30
16.122.0001.2016.0000	MANUTENCAO E FUNCIONAMENTO ADMINISTRATIVO			419.851,16	419.851,16
16.122.0001.2016.0038	MANUTENCAO E FUNCIONAMENTO ADMINISTRATIVO			419.851,16	419.851,16
16.122.0001.2195.0000	REMUNERACAO DE PESSOAL ATIVO DO MUNICIPIO E ENCARGOS SOCIAIS			2.410.659,90	2.410.659,90
16.122.0001.2195.0039	REMUNERACAO DE PESSOAL ATIVO DO MUNICIPIO E ENCARGOS SOCIAIS			2.410.659,90	2.410.659,90
16.122.0001.2458.0000	MANUTENCAO DAS ATIVIDADES DOS CONSELHOS DE POLITICA HABITACIONAL				
16.122.0001.2458.0001	MANUTENCAO DAS ATIVIDADES DO CONSELHO DE HABITACAO				
16.126.0000.0000.0000	TECNOLOGIA DA INFORMACAO		25.625,54		25.625,54



PREFEITURA MUNICIPAL DE FORTALEZA  
ORÇAMENTO GERAL  
CONSOLIDAÇÃO GERAL DAS DESPESAS

EXERCÍCIO DE 2021

ANEXO 6

CÓDIGO	ESPECIFICAÇÃO	OPERAÇÃO ESPECIAL	PROGRAMA DE TRABALHO		TOTAL
			PROJETO	ATIVIDADE	
16.126.0001.0000.0000	GESTÃO E MANUTENÇÃO		25.625,54		25.625,54
16.126.0001.1005.0000	AQUISIÇÃO E IMPLANTACÃO DE PRODUTOS E SERVIÇOS DE TI		25.625,54		25.625,54
16.126.0001.1005.0028	AQUISIÇÃO E IMPLANTACÃO DE PRODUTOS E SERVIÇOS DE TI		25.625,54		25.625,54
16.482.0000.0000.0000	HABITACÃO URBANA		8.082.879,77	4.617.900,00	12.700.779,77
16.482.0018.0000.0000	HABITAR BEM		7.704.806,08	4.617.900,00	12.322.706,08
16.482.0018.1015.0000	REALIZAÇÃO DE ESTUDOS E PROJETOS PARA FINS HABITACIONAIS				
16.482.0018.1015.0001	REALIZAÇÃO DE ESTUDOS E PROJETOS PARA FINS HABITACIONAIS				
16.482.0018.1015.0002	REALIZAÇÃO DE ESTUDOS E PROJETOS HABITACIONAIS - ZEIS				
16.482.0018.1016.0000	IMPLANTACÃO DE INFRAESTRUTURA URBANA		1.288.981,49		1.288.981,49
16.482.0018.1016.0001	IMPLANTACÃO DE INFRAESTRUTURA URBANA		1.288.981,49		1.288.981,49
16.482.0018.1016.0002	IMPLANTACÃO DE INFRAESTRUTURA URBANA, TRABALHO SOCIOAMBIENTAL - ZEIS				
16.482.0018.1017.0000	REALIZAÇÃO DE TRABALHO TÉCNICO SOCIAL JUNTO AS FAMÍLIAS DE BAIXA RENDA		4.800.654,21		4.800.654,21
16.482.0018.1017.0001	REALIZAÇÃO DE TRABALHO TÉCNICO SOCIAL JUNTO AS FAMÍLIAS DE BAIXA RENDA		4.800.654,21		4.800.654,21
16.482.0018.1018.0000	MELHORIA DA HABITACÃO DE INTERESSE SOCIAL				
16.482.0018.1018.0001	MELHORIA DA HABITACÃO DE INTERESSE SOCIAL				
16.482.0018.1019.0000	PRODUÇÃO E MELHORIAS HABITACIONAIS E INFRAESTRUTURA - VILA DO MAR		823.962,65		823.962,65
16.482.0018.1019.0001	PRODUÇÃO E MELHORIAS HABITACIONAIS E INFRAESTRUTURA - VILA DO MAR		823.962,65		823.962,65
16.482.0018.1020.0000	PRODUÇÃO DE UNIDADE HABITACIONAL DE INTERESSE SOCIAL		287.469,22		287.469,22
16.482.0018.1020.0001	PRODUÇÃO DE UNIDADE HABITACIONAL DE INTERESSE SOCIAL		287.469,22		287.469,22
16.482.0018.1028.0000	PRODUÇÃO E MELHORIA HABITACIONAL - SERVILUZ (ALDEIA DA PRAIA)		503.738,51		503.738,51
16.482.0018.1028.0001	PRODUÇÃO E MELHORIA HABITACIONAL - SERVILUZ (ALDEIA DA PRAIA)		503.738,51		503.738,51
16.482.0018.1136.0000	APOIAR A IMPLANTACÃO DE INFRAESTRUTURA - PROGRAMA MINHA CASA MINHA VIDA				
16.482.0018.1136.0001	APOIAR A IMPLANTACÃO DE INFRAESTRUTURA - PROGRAMA MINHA CASA MINHA VIDA				
16.482.0018.2964.0000	PROMOÇÃO DE LOCAÇÃO SOCIAL PARA FAMÍLIAS DE BAIXA RENDA EM CASOS EMERGENCIAIS			4.617.900,00	4.617.900,00
16.482.0018.2964.0001	PROMOÇÃO DE LOCAÇÃO SOCIAL PARA FAMÍLIAS DE BAIXA RENDA EM CASOS EMERGENCIAIS			4.617.900,00	4.617.900,00
16.482.0018.2964.0002	PROMOÇÃO DE LOCAÇÃO SOCIAL PARA MULHERES EM SITUAÇÃO DE VIOLENCIA DOMESTICA E PESSOA EM SITUAÇÃO DE RUA				
16.482.0022.0000.0000	REGULARIZAÇÃO FUNDIÁRIA DE ASSENTAMENTOS PRECÁRIOS		378.073,69		378.073,69
16.482.0022.1050.0000	REGULARIZAÇÃO FUNDIÁRIA DE MELHORIAS HABITACIONAIS E URBANIZAÇÃO		120.529,84		120.529,84
16.482.0022.1050.0001	REGULARIZAÇÃO FUNDIÁRIA DE MELHORIAS HABITACIONAIS E URBANIZAÇÃO		120.529,84		120.529,84
16.482.0022.1050.0002	REGULARIZAÇÃO FUNDIÁRIA - ZEIS				
16.482.0022.1051.0000	REGULARIZAÇÃO FUNDIÁRIA EM OCUPAÇÕES CONSOLIDADAS		151.696,20		151.696,20
16.482.0022.1051.0001	REGULARIZAÇÃO FUNDIÁRIA EM OCUPAÇÕES CONSOLIDADAS		42.992,79		42.992,79
16.482.0022.1051.0002	REGULARIZAÇÃO FUNDIÁRIA - RIO COCO		108.703,41		108.703,41
16.482.0022.1054.0000	REGULARIZAÇÃO FUNDIÁRIA EM CONJUNTOS HABITACIONAIS		105.847,65		105.847,65
16.482.0022.1054.0001	REGULARIZAÇÃO FUNDIÁRIA EM CONJUNTOS HABITACIONAIS		105.847,65		105.847,65
17.000.0000.0000.0000	SANEAMENTO		160.811.880,29		160.811.880,29
17.512.0000.0000.0000	SANEAMENTO BÁSICO URBANO		160.811.880,29		160.811.880,29
17.512.0006.0000.0000	OBRAS PÚBLICAS DE INFRAESTRUTURA				
17.512.0006.1217.0000	AMPLIAÇÃO E RECUPERAÇÃO DO SISTEMA DE DRENAGEM				

PREFEITURA MUNICIPAL DE FORTALEZA  
ORÇAMENTO GERAL  
CONSOLIDAÇÃO GERAL DAS DESPESAS

EXERCÍCIO DE 2021

ANEXO 6

CÓDIGO	ESPECIFICAÇÃO	OPERAÇÃO ESPECIAL	PROGRAMA DE TRABALHO		TOTAL
			PROJETO	ATIVIDADE	
17.512.0006.1217.0003	AMPLIACAO E RECUPERACAO DO SISTEMA DE DRENAGEM				
17.512.0208.0000.0000	PROGRAMA DE INFRAESTRUTURA EM EDUCACAO E SANEAMENTO - PROINFRA		160.811.880,29		160.811.880,29
17.512.0208.1059.0000	IMPLANTACAO DO SISTEMA DE ESGOTAMENTO SANITARIO, DRENAGEM E PAVIMENTACAO		160.811.880,29		160.811.880,29
17.512.0208.1059.0001	IMPLANTACAO DO SISTEMA DE ESGOTAMENTO SANITARIO		160.811.880,29		160.811.880,29
18.000.0000.0000.0000	GESTAO AMBIENTAL			63.555.954,05	63.555.954,05
18.122.0000.0000.0000	ADMINISTRACAO GERAL			58.294.702,94	58.294.702,94
18.122.0001.0000.0000	GESTAO E MANUTENCAO			58.294.702,94	58.294.702,94
18.122.0001.1796.0000	AQUISICAO DE EQUIPAMENTOS, MOBILIARIOS E VEICULOS				
18.122.0001.1796.0021	AQUISICAO DE EQUIPAMENTOS, MOBILIARIOS E VEICULOS				
18.122.0001.1796.0043	AQUISICAO DE EQUIPAMENTOS, MOBILIARIOS E VEICULOS				
18.122.0001.2016.0000	MANUTENCAO E FUNCIONAMENTO ADMINISTRATIVO			2.900.835,04	2.900.835,04
18.122.0001.2016.0020	MANUTENCAO E FUNCIONAMENTO ADMINISTRATIVO			1.061.759,66	1.061.759,66
18.122.0001.2016.0030	MANUTENCAO E FUNCIONAMENTO ADMINISTRATIVO			1.838.785,38	1.838.785,38
18.122.0001.2016.0031	MANUTENCAO E FUNCIONAMENTO ADMINISTRATIVO			290,00	290,00
18.122.0001.2195.0000	REMUNERACAO DE PESSOAL ATIVO DO MUNICIPIO E ENCARGOS SOCIAIS			55.393.867,90	55.393.867,90
18.122.0001.2195.0021	REMUNERACAO DE PESSOAL ATIVO DO MUNICIPIO E ENCARGOS SOCIAIS			45.456.386,57	45.456.386,57
18.122.0001.2195.0032	REMUNERACAO DE PESSOAL ATIVO DO MUNICIPIO E ENCARGOS SOCIAIS			9.937.481,33	9.937.481,33
18.122.0082.0000.0000	GESTAO DE PESSOAS E VALORIZACAO DOS SERVIDORES				
18.122.0082.1125.0000	REALIZACAO DE CONCURSO PUBLICO E SELECAO DE PESSOAL				
18.122.0082.1125.0010	REALIZACAO DE CONCURSO PUBLICO E SELECAO DE PESSOAL				
18.125.0000.0000.0000	NORMALIZACAO E FISCALIZACAO		31.876,08	3.816.551,75	3.848.427,83
18.125.0138.0000.0000	REGULACAO, FISCALIZACAO E CONTROLE DOS SERVICOS PUBLICOS PELA ACFOR			3.208.334,35	3.208.334,35
18.125.0138.2554.0000	REGULAMENTACAO E FISCALIZACAO DOS SERVICOS PUBLICOS			3.208.334,35	3.208.334,35
18.125.0138.2554.0001	REGULAMENTACAO E FISCALIZACAO DOS SERVICOS PUBLICOS			3.208.334,35	3.208.334,35
18.125.0203.0000.0000	FISCALIZACAO INTEGRADA		31.876,08	608.217,40	640.093,48
18.125.0203.1432.0000	MODERNIZACAO DOS CANAIS DE COMUNICACAO E FISCALIZACAO INTEGRADA		31.876,08		31.876,08
18.125.0203.1432.0001	MODERNIZACAO DOS CANAIS DE COMUNICACAO E FISCALIZACAO INTEGRADA		31.876,08		31.876,08
18.125.0203.2191.0000	GESTAO DA FISCALIZACAO INTEGRADA			608.217,40	608.217,40
18.125.0203.2191.0001	GESTAO DA FISCALIZACAO INTEGRADA			608.217,40	608.217,40
18.125.0204.0000.0000	CONVIVENCIA URBANA				
18.125.0204.1437.0000	REALIZACAO DE EVENTOS COM FOCO NA INOVACAO E ATITUDES CIDADAS				
18.125.0204.1437.0001	REALIZACAO DE EVENTOS COM FOCO NA INOVACAO E ATITUDES CIDADAS				
18.126.0000.0000.0000	TECNOLOGIA DA INFORMACAO		64.085,06		64.085,06
18.126.0001.0000.0000	GESTAO E MANUTENCAO		64.085,06		64.085,06
18.126.0001.1005.0000	AQUISICAO E IMPLANTACAO DE PRODUTOS E SERVICOS DE TI		64.085,06		64.085,06
18.126.0001.1005.0017	AQUISICAO E IMPLANTACAO DE PRODUTOS E SERVICOS DE TI		64.085,06		64.085,06
18.451.0000.0000.0000	INFRA-ESTRUTURA URBANA				
18.451.0001.0000.0000	GESTAO E MANUTENCAO				
18.451.0001.1604.0000	CONSTRUCAO, AMPLIACAO E REFORMA DE PREDIOS PUBLICOS				
18.451.0001.1604.0004	CONSTRUCAO, AMPLIACAO E REFORMA DE PREDIOS PUBLICOS				

PREFEITURA MUNICIPAL DE FORTALEZA  
ORÇAMENTO GERAL  
CONSOLIDAÇÃO GERAL DAS DESPESAS

EXERCÍCIO DE 2021

ANEXO 6

CÓDIGO	ESPECIFICAÇÃO	OPERAÇÃO ESPECIAL	PROGRAMA DE TRABALHO		TOTAL
			PROJETO	ATIVIDADE	
18.541.0000.0000.0000	PRESERVACAO E CONSERVACAO AMBIENTAL		16.680.667,99	1.444.699,36	18.125.367,35
18.541.0014.0000.0000	FORTALEZA LIMPA		12.423.821,01		12.423.821,01
18.541.0014.1139.0000	LIMPEZA E DESOBSTRUCAO DE LAGOAS, CANAIS, RIACHOS E BUEIROS		12.423.821,01		12.423.821,01
18.541.0014.1139.0001	LIMPEZA E DESOBSTRUCAO DE LAGOAS, CANAIS, RIACHOS E BUEIROS				
18.541.0014.1139.0002	LIMPEZA E DESOBSTRUCAO DE LAGOAS, CANAIS, RIACHOS E BUEIROS				
18.541.0014.1139.0003	LIMPEZA E DESOBSTRUCAO DE LAGOAS, CANAIS, RIACHOS E BUEIROS		12.423.821,01		12.423.821,01
18.541.0087.0000.0000	SUSTENTABILIDADE DO AMBIENTE NATURAL E DO AMBIENTE CONSTRUIDO			1.444.699,36	1.444.699,36
18.541.0087.1713.0000	PROMOCAO DE ACOES DE EDUCACAO AMBIENTAL				
18.541.0087.1713.0001	PROMOCAO DE ACOES DE EDUCACAO AMBIENTAL				
18.541.0087.1845.0000	PRESERVACAO E CONSERVACAO DO AMBIENTE NATURAL				
18.541.0087.1845.0002	PRESERVACAO E CONSERVACAO DO AMBIENTE NATURAL				
18.541.0087.2049.0000	MANUTENCAO DOS ESPELHOS D' AGUA, DA REDE DE DRENAGEM NATURAL DO MUNICIPIO E IRRIGACAO EM PRACAS, PARQUES E CANTEIROS			1.444.699,36	1.444.699,36
18.541.0087.2049.0001	MANUTENCAO DOS ESPELHOS D' AGUA, DA REDE DE DRENAGEM NATURAL DO MUNICIPIO E IRRIGACAO EM PRACAS, PARQUES E CANTEIROS			1.444.699,36	1.444.699,36
18.541.0207.0000.0000	CIDADE SUSTENTAVEL		4.256.846,98		4.256.846,98
18.541.0207.1222.0000	GERENCIAMENTO, SUPERVISAO E CONSULTORIA DAS ACOES DO PROGRAMA FORTALEZA CIDADE SUSTENTAVEL		4.256.846,98		4.256.846,98
18.541.0207.1222.0001	GERENCIAMENTO, SUPERVISAO E CONSULTORIA DAS ACOES DO PROGRAMA FORTALEZA CIDADE SUSTENTAVEL		4.256.846,98		4.256.846,98
18.542.0000.0000.0000	CONTROLE AMBIENTAL		193.612,50		193.612,50
18.542.0087.0000.0000	SUSTENTABILIDADE DO AMBIENTE NATURAL E DO AMBIENTE CONSTRUIDO		193.612,50		193.612,50
18.542.0087.1204.0000	MONITORAMENTO E CONTROLE DA POLUICAO AMBIENTAL		193.612,50		193.612,50
18.542.0087.1204.0002	MONITORAMENTO E CONTROLE DA POLUICAO AMBIENTAL		193.612,50		193.612,50
18.542.0089.0000.0000	CONTROLE DO AMBIENTE NATURAL E DO AMBIENTE CONSTRUIDO				
18.542.0089.1204.0000	MONITORAMENTO E CONTROLE DA POLUICAO AMBIENTAL				
18.542.0089.1204.0001	MONITORAMENTO E CONTROLE DA POLUICAO AMBIENTAL				
18.543.0000.0000.0000	RECUPERACAO DE AREAS DEGRADADAS				
18.543.0087.0000.0000	SUSTENTABILIDADE DO AMBIENTE NATURAL E DO AMBIENTE CONSTRUIDO				
18.543.0087.1712.0000	RECUPERACAO DE AREAS DEGRADADAS				
18.543.0087.1712.0001	RECUPERACAO DE AREAS DEGRADADAS				
19.000.0000.0000.0000	CIENCIA E TECNOLOGIA		1.012.232,32	3.664.716,33	4.676.948,65
19.122.0000.0000.0000	ADMINISTRACAO GERAL			3.664.716,33	3.664.716,33
19.122.0001.0000.0000	GESTAO E MANUTENCAO			3.664.716,33	3.664.716,33
19.122.0001.1796.0000	AQUISICAO DE EQUIPAMENTOS, MOBILIARIOS E VEICULOS				
19.122.0001.1796.0046	AQUISICAO DE EQUIPAMENTOS, MOBILIARIOS E VEICULOS				
19.122.0001.2016.0000	MANUTENCAO E FUNCIONAMENTO ADMINISTRATIVO			503.718,17	503.718,17
19.122.0001.2016.0004	MANUTENCAO E FUNCIONAMENTO ADMINISTRATIVO			503.718,17	503.718,17
19.122.0001.2195.0000	REMUNERACAO DE PESSOAL ATIVO DO MUNICIPIO E ENCARGOS SOCIAIS			3.160.998,16	3.160.998,16
19.122.0001.2195.0005	REMUNERACAO DE PESSOAL ATIVO DO MUNICIPIO E ENCARGOS SOCIAIS			3.160.998,16	3.160.998,16
19.126.0000.0000.0000	TECNOLOGIA DA INFORMACAO		984.640,32		984.640,32
19.126.0093.0000.0000	MODERNIZACAO ADMINISTRATIVA E FISCAL DO MUNICIPIO		265.756,99		265.756,99

PREFEITURA MUNICIPAL DE FORTALEZA  
ORÇAMENTO GERAL  
CONSOLIDAÇÃO GERAL DAS DESPESAS

EXERCÍCIO DE 2021

ANEXO 6

CÓDIGO	ESPECIFICAÇÃO	OPERAÇÃO ESPECIAL	PROGRAMA DE TRABALHO		TOTAL
			PROJETO	ATIVIDADE	
19.126.0093.1034.0000	IMPLANTACAO DO PROJETO FORTALEZA ONLINE		265.756,99		265.756,99
19.126.0093.1034.0002	IMPLANTACAO DO PROJETO FORTALEZA ONLINE		265.756,99		265.756,99
19.126.0182.0000.0000	FOMENTO DA CIENCIA, TECNOLOGIA E INOVACAO NA CIDADE				
19.126.0182.1044.0000	DESENVOLVIMENTO E IMPLEMENTACAO DE PROJETOS INOVADORES PARA A CIDADE				
19.126.0182.1044.0001	DESENVOLVIMENTO E IMPLEMENTACAO DE PROJETOS INOVADORES PARA A CIDADE				
19.126.0182.1044.0002	DESENVOLVIMENTO E IMPLEMENTACAO DE PROJETOS INOVADORES PARA A CIDADE - FORTALEZA CONECTADA				
19.126.0182.1512.0000	AMPLIACAO DO ACESSO LIVRE AO WIFI				
19.126.0182.1512.0001	AMPLIACAO DO ACESSO LIVRE AO WIFI				
19.126.0182.2278.0000	MANUTENCAO DE EQUIPAMENTOS DE PROMOCAO DA TECNOLOGIA E CULTURA DIGITAL				
19.126.0182.2278.0001	MANUTENCAO DE EQUIPAMENTOS DE PROMOCAO DA TECNOLOGIA E CULTURA DIGITAL				
19.126.0182.2278.0002	FUNCIONAMENTO DA REDE DE TELECENTROS				
19.126.0183.0000.0000	PROMOCAO DA INOVACAO NA GESTAO PUBLICA		718.883,33		718.883,33
19.126.0183.1034.0000	IMPLANTACAO DO PROJETO FORTALEZA ONLINE		659.600,00		659.600,00
19.126.0183.1034.0001	IMPLANTACAO DO PROGRAMA FORTALEZA ONLINE AMPLIADO		659.600,00		659.600,00
19.126.0183.1057.0000	DESENVOLVIMENTO E IMPLANTACAO DE PROJETOS INOVADORES PARA OS ORGAOS DA PMF		59.283,33		59.283,33
19.126.0183.1057.0001	DESENVOLVIMENTO E IMPLANTACAO DE PROJETOS INOVADORES PARA OS ORGAOS DA PMF		59.283,33		59.283,33
19.126.0183.1064.0000	IMPLANTACAO DO PROJETO DE DATA ANALYSIS DA CIDADE				
19.126.0183.1064.0001	IMPLANTACAO DO PROJETO DE DATA ANALYSIS DA CIDADE				
19.126.0183.2024.0000	FUNCIONAMENTO E MANUTENCAO DO PROJETO FORTALEZA ONLINE				
19.126.0183.2024.0001	FUNCIONAMENTO E MANUTENCAO DO PROGRAMA FORTALEZA ONLINE AMPLIADO				
19.126.0183.2042.0000	MANUTENCAO DO DATA ANALYSIS DA CIDADE				
19.126.0183.2042.0001	MANUTENCAO DO DATA ANALYSIS DA CIDADE				
19.333.0000.0000.0000	EMPREGABILIDADE				
19.333.0183.0000.0000	PROMOCAO DA INOVACAO NA GESTAO PUBLICA				
19.333.0183.1065.0000	DESENVOLVIMENTO E IMPLANTACAO DO SISTEMA DA REDE MUNICIPAL DE QUALIFICACAO - REMUQ				
19.333.0183.1065.0001	DESENVOLVIMENTO E IMPLANTACAO DO SISTEMA DA REDE MUNICIPAL DE QUALIFICACAO - REMUQ				
19.333.0183.2170.0000	MANUTENCAO DO SISTEMA DA REDE MUNICIPAL DE QUALIFICACAO - REMUQ				
19.333.0183.2170.0001	MANUTENCAO DO SISTEMA DA REDE MUNICIPAL DE QUALIFICACAO - REMUQ				
19.571.0000.0000.0000	DESENVOLVIMENTO CIENTIFICO				
19.571.0182.0000.0000	FOMENTO DA CIENCIA, TECNOLOGIA E INOVACAO NA CIDADE				
19.571.0182.1037.0000	EVENTOS NA AREA DE DESENVOLVIMENTO CIENTIFICO E TECNOLOGICO				
19.571.0182.1037.0001	EVENTOS NA AREA DE DESENVOLVIMENTO CIENTIFICO E TECNOLOGICO				
19.571.0182.1037.0002	EVENTOS NA AREA DE DESENVOLVIMENTO CIENTIFICO E TECNOLOGICO - PROJETO CITILAB				
19.573.0000.0000.0000	DIFUSAO DO CONHECIMENTO CIENTIFICO E TECNOLOGICO		27.592,00		27.592,00
19.573.0182.0000.0000	FOMENTO DA CIENCIA, TECNOLOGIA E INOVACAO NA CIDADE		27.592,00		27.592,00
19.573.0182.1029.0000	IMPLANTACAO DE CASA DA CULTURA DIGITAL - VILA DA CULTURA DIGITAL		27.592,00		27.592,00
19.573.0182.1029.0001	IMPLANTACAO DE CASA DA CULTURA DIGITAL - VILA DA CULTURA DIGITAL		27.592,00		27.592,00
19.573.0182.1043.0000	INCENTIVO AS SOLUCOES CRIATIVAS E INOVADORAS PARA A CIDADE - PROJETO CITILAB				

PREFEITURA MUNICIPAL DE FORTALEZA

EXERCÍCIO DE 2021

ANEXO 6

ORÇAMENTO GERAL

CONSOLIDAÇÃO GERAL DAS DESPESAS

CÓDIGO	ESPECIFICAÇÃO	OPERAÇÃO ESPECIAL	PROGRAMA DE TRABALHO		
			PROJETO	ATIVIDADE	TOTAL
19.573.0182.1043.0001	INCENTIVO AS SOLUCOES CRIATIVAS E INOVADORAS PARA A CIDADE - PROJETO CITILAB				
19.573.0182.1490.0000	AMPLIACAO DA REDE DE TELECENTROS				
19.573.0182.1490.0001	AMPLIACAO DA REDE DE TELECENTROS				
19.573.0183.0000.0000	PROMOCAO DA INOVACAO NA GESTAO PUBLICA				
19.573.0183.2043.0000	CONCESSAO DE BOLSAS PARA FOMENTO DE ATIVIDADES DE PESQUISA E EXTENSAO				
19.573.0183.2043.0001	CONCESSAO DE BOLSAS PARA FOMENTO DE ATIVIDADES DE PESQUISA E EXTENSAO				
20.000.0000.0000.0000	AGRICULTURA				
20.605.0000.0000.0000	ABASTECIMENTO				
20.605.0160.0000.0000	SEGURANCA ALIMENTAR E NUTRICIONAL - SAN				
20.605.0160.1858.0000	PROMOCAO DA AGRICULTURA FAMILIAR URBANA E PERIURBANA				
20.605.0160.1858.0001	PROMOCAO DA AGRICULTURA FAMILIAR URBANA E PERIURBANA				
23.000.0000.0000.0000	COMERCIO E SERVICOS		78.660,67	3.393.539,47	3.472.200,14
23.122.0000.0000.0000	ADMINISTRACAO GERAL			3.036.016,52	3.036.016,52
23.122.0001.0000.0000	GESTAO E MANUTENCAO			3.036.016,52	3.036.016,52
23.122.0001.2016.0000	MANUTENCAO E FUNCIONAMENTO ADMINISTRATIVO			465.895,40	465.895,40
23.122.0001.2016.0046	MANUTENCAO E FUNCIONAMENTO ADMINISTRATIVO			465.895,40	465.895,40
23.122.0001.2195.0000	REMUNERACAO DE PESSOAL ATIVO DO MUNICIPIO E ENCARGOS SOCIAIS			2.570.121,12	2.570.121,12
23.122.0001.2195.0034	REMUNERACAO DE PESSOAL ATIVO DO MUNICIPIO E ENCARGOS SOCIAIS			2.570.121,12	2.570.121,12
23.451.0000.0000.0000	INFRA-ESTRUTURA URBANA			157.184,69	157.184,69
23.451.0001.0000.0000	GESTAO E MANUTENCAO			157.184,69	157.184,69
23.451.0001.2836.0000	MANUTENCAO DE PREDIOS PUBLICOS			157.184,69	157.184,69
23.451.0001.2836.0012	MANUTENCAO DE PREDIOS PUBLICOS			157.184,69	157.184,69
23.695.0000.0000.0000	TURISMO		78.660,67	200.338,26	278.998,93
23.695.0111.0000.0000	FORTALEZA CIDADE COM FUTURO		78.660,67	167.214,30	245.874,97
23.695.0111.1520.0000	GESTAO E SUPERVISAO		78.660,67		78.660,67
23.695.0111.1520.0001	GESTAO E SUPERVISAO - FORTALEZA CIDADE COM FUTURO		78.660,67		78.660,67
23.695.0111.2171.0000	MANUTENCAO E FUNCIONAMENTO DO OBSERVATORIO TURISTICO			167.214,30	167.214,30
23.695.0111.2171.0001	MANUTENCAO E FUNCIONAMENTO DO OBSERVATORIO TURISTICO			167.214,30	167.214,30
23.695.0136.0000.0000	DESENVOLVIMENTO E PROMOCAO DO TURISMO			33.123,96	33.123,96
23.695.0136.2218.0000	APOIO E PARTICIPACAO A EVENTOS PARA FINS DA PROMOCAO E CAPTACAO DO DESTINO FORTALEZA.			33.123,96	33.123,96
23.695.0136.2218.0001	APOIO E PARTICIPACAO A EVENTOS PARA FINS DA PROMOCAO E CAPTACAO DO DESTINO FORTALEZA.			33.123,96	33.123,96
24.000.0000.0000.0000	COMUNICACOES			10.132.820,31	10.132.820,31
24.131.0000.0000.0000	COMUNICACAO SOCIAL			10.132.820,31	10.132.820,31
24.131.0001.0000.0000	GESTAO E MANUTENCAO			10.132.820,31	10.132.820,31
24.131.0001.2006.0000	MANUTENCAO DA CENTRAL DE ATENDIMENTO			10.132.820,31	10.132.820,31
24.131.0001.2006.0001	MANUTENCAO DA CENTRAL DE ATENDIMENTO			10.132.820,31	10.132.820,31
24.695.0000.0000.0000	TURISMO				
24.695.0064.0000.0000	FORTALEZA INCLUSIVA				
24.695.0064.1205.0000	FORTALECIMENTO DO PROJETO "FALANDO COM O TURISTA"				

PREFEITURA MUNICIPAL DE FORTALEZA  
ORÇAMENTO GERAL  
CONSOLIDAÇÃO GERAL DAS DESPESAS

EXERCÍCIO DE 2021

ANEXO 6

CÓDIGO	ESPECIFICAÇÃO	OPERAÇÃO ESPECIAL	PROGRAMA DE TRABALHO		TOTAL
			PROJETO	ATIVIDADE	
24.695.0064.1205.0001	FORTALECIMENTO DO PROJETO "FALANDO COM O TURISTA"				
25.000.0000.0000.0000	ENERGIA			106.723.683,75	106.723.683,75
25.752.0000.0000.0000	ENERGIA ELETRICA			106.723.683,75	106.723.683,75
25.752.0132.0000.0000	FORTALEZA ILUMINADA			106.723.683,75	106.723.683,75
25.752.0132.2863.0000	GESTAO DE ENERGIA ELETRICA E RENOVAVEL			106.723.683,75	106.723.683,75
25.752.0132.2863.0001	GESTAO DO CONSUMO DE ENERGIA ELETRICA DO MUNICIPIO			106.723.683,75	106.723.683,75
27.000.0000.0000.0000	DESPORTO E LAZER		10.538.331,46	1.111.292,55	11.649.624,01
27.242.0000.0000.0000	ASSISTENCIA AO PORTADOR DE DEFICIENCIA				
27.242.0008.0000.0000	ATENCAO INTEGRAL A PESSOA COM DEFICIENCIA				
27.242.0008.1140.0000	IMPLANTACAO DE NUCLEOS DE ATIVIDADES ESPORTIVAS E DE LAZER PARA PESSOAS COM DEFICIENCIA				
27.242.0008.1140.0001	IMPLANTACAO DE NUCLEOS DE ATIVIDADES ESPORTIVAS E DE LAZER PARA PESSOAS COM DEFICIENCIA				
27.451.0000.0000.0000	INFRA-ESTRUTURA URBANA		6.066.344,85		6.066.344,85
27.451.0209.0000.0000	INFRAESTRUTURA DE EQUIPAMENTOS E PREDIOS PUBLICOS		6.066.344,85		6.066.344,85
27.451.0209.1448.0000	CONSTRUCAO, AMPLIACAO E REFORMA DE EQUIPAMENTOS DE ESPORTE E LAZER		6.066.344,85		6.066.344,85
27.451.0209.1448.0001	CONSTRUCAO, AMPLIACAO E REFORMA DE EQUIPAMENTOS DE ESPORTE E LAZER		6.066.344,85		6.066.344,85
27.451.0209.1448.0002	COSNTRUCAO DE EQUIPAMENTO PUBLICO DE ESPORTE E LAZER - BAIRRO GENIBAU - EP/LOM				
27.812.0000.0000.0000	DESPORTO COMUNITARIO		4.471.986,61		4.471.986,61
27.812.0003.0000.0000	DESENVOLVIMENTO DO DESPORTO COMUNITARIO E DE LAZER		4.471.986,61		4.471.986,61
27.812.0003.1008.0000	REALIZACAO DE EVENTOS ESPORTIVOS E DE LAZER		209.000,00		209.000,00
27.812.0003.1008.0001	APOIO E REALIZACAO DE EVENTOS ESPORTIVOS E DE LAZER		209.000,00		209.000,00
27.812.0003.1008.0002	APOIO A PROJETOS E EVENTOS ESPORTIVOS - EP/LOM 1044/2020				
27.812.0003.1088.0000	AMPLIACAO E FUNCIONAMENTO DOS NUCLEOS DE ESPORTE E LAZER		4.134.086,61		4.134.086,61
27.812.0003.1088.0001	AMPLIACAO E FUNCIONAMENTO DOS NUCLEOS DE ESPORTE E LAZER		4.134.086,61		4.134.086,61
27.812.0003.1088.0002	FUNCIONAMENTO DOS NUCLEOS DE ESPORTE E LAZER - PROGRAMA SEGUNDO TEMPO				
27.812.0003.1236.0000	AQUISICAO E DISTRIBUICAO DE MATERIAL ESPORTIVO				
27.812.0003.1236.0001	AQUISICAO E DISTRIBUICAO DE MATERIAL ESPORTIVO				
27.812.0003.1263.0000	IMPLANTACAO DE ACADEMIAS AO AR LIVRE		128.900,00		128.900,00
27.812.0003.1263.0001	IMPLANTACAO DE ACADEMIAS AO AR LIVRE		128.900,00		128.900,00
27.812.0005.0000.0000	INFRAESTRUTURA DE ESPORTE E LAZER				
27.812.0005.1248.0000	MODERNIZACAO DOS EQUIPAMENTOS ESPORTIVOS DE GRANDE PORTE				
27.812.0005.1248.0001	MODERNIZACAO DOS EQUIPAMENTOS ESPORTIVOS DE GRANDE PORTE				
27.812.0008.0000.0000	ATENCAO INTEGRAL A PESSOA COM DEFICIENCIA				
27.812.0008.1141.0000	APOIO E REALIZACAO DE EVENTOS ESPORTIVOS VOLTADOS PARA PESSOAS COM DEFICIENCIA				
27.812.0008.1141.0001	APOIO E REALIZACAO DE EVENTOS ESPORTIVOS VOLTADOS PARA PESSOAS COM DEFICIENCIA				
27.813.0000.0000.0000	LAZER			1.111.292,55	1.111.292,55
27.813.0005.0000.0000	INFRAESTRUTURA DE ESPORTE E LAZER			1.111.292,55	1.111.292,55
27.813.0005.1036.0000	IMPLANTACAO E RECUPERACAO DE EQUIPAMENTOS DE ESPORTE E LAZER				

CÓDIGO	ESPECIFICAÇÃO	OPERAÇÃO ESPECIAL	PROGRAMA DE TRABALHO		
			PROJETO	ATIVIDADE	TOTAL
27.813.0005.1036.0002	IMPLANTACAO E RECUPERACAO DE EQUIPAMENTOS DE ESPORTE E LAZER				
27.813.0005.1036.0003	IMPLANTACAO E RECUPERACAO DE EQUIPAMENTOS DE ESPORTE E LAZER				
27.813.0005.1036.0004	IMPLANTACAO E RECUPERACAO DE EQUIPAMENTOS DE ESPORTE E LAZER				
27.813.0005.1036.0005	IMPLANTACAO E RECUPERACAO DE EQUIPAMENTOS DE ESPORTE E LAZER				
27.813.0005.2834.0000	MANUTENCAO DOS EQUIPAMENTOS ESPORTIVOS			1.111.292,55	1.111.292,55
27.813.0005.2834.0001	MANUTENCAO DOS EQUIPAMENTOS ESPORTIVOS			893.027,73	893.027,73
27.813.0005.2834.0002	MANUTENCAO DE ARENINHAS			218.264,82	218.264,82
27.813.0082.0000.0000	GESTAO DE PESSOAS E VALORIZACAO DOS SERVIDORES				
27.813.0082.1164.0000	EVENTOS ESPORTIVOS, DESPORTO E LAZER PARA SERVIDORES MUNICIPAIS				
27.813.0082.1164.0001	EVENTOS ESPORTIVOS, DESPORTO E LAZER PARA SERVIDORES MUNICIPAIS				
28.000.0000.0000.0000	ENCARGOS ESPECIAIS	138.641.362,97	982.918,59	274.908.944,21	275.891.862,80
28.843.0000.0000.0000	SERVICO DA DIVIDA INTERNA			124.291.575,10	124.291.575,10
28.843.0012.0000.0000	ENCARGOS GERAIS DO MUNICIPIO			124.291.575,10	124.291.575,10
28.843.0012.2890.0000	SERVICO DA DIVIDA INTERNA			124.291.575,10	124.291.575,10
28.843.0012.2890.0001	SERVICO DA DIVIDA INTERNA			124.291.575,10	124.291.575,10
28.844.0000.0000.0000	SERVICO DA DIVIDA EXTERNA			137.915.780,66	137.915.780,66
28.844.0012.0000.0000	ENCARGOS GERAIS DO MUNICIPIO			137.915.780,66	137.915.780,66
28.844.0012.2893.0000	SERVICO DA DIVIDA EXTERNA			137.915.780,66	137.915.780,66
28.844.0012.2893.0001	SERVICO DA DIVIDA EXTERNA			137.915.780,66	137.915.780,66
28.846.0000.0000.0000	OUTROS ENCARGOS ESPECIAIS	138.641.362,97	982.918,59	12.701.588,45	13.684.507,04
28.846.0012.0000.0000	ENCARGOS GERAIS DO MUNICIPIO	138.641.362,97	982.918,59	12.701.588,45	13.684.507,04
28.846.0012.0017.0000	CONTRIBUICAO PARA FORMACAO DO PASEP	52.330.799,52			
28.846.0012.0017.0001	CONTRIBUICAO PARA FORMACAO DO PASEP	75.833,39			
28.846.0012.0017.0002	CONTRIBUICAO PARA FORMACAO DO PASEP	1.142.424,62			
28.846.0012.0017.0004	CONTRIBUICAO PARA FORMACAO DO PASEP	21.130,43			
28.846.0012.0017.0005	CONTRIBUICAO PARA FORMACAO DO PASEP	155.425,03			
28.846.0012.0017.0006	CONTRIBUICAO PARA FORMACAO DO PASEP	50.935.986,05			
28.846.0012.0021.0000	ENCARGOS COM PESSOAL EM DISPONIBILIDADE	3.241,29			
28.846.0012.0021.0001	ENCARGOS COM PESSOAL EM DISPONIBILIDADE	3.241,29			
28.846.0012.0022.0000	ENCARGOS COM PENSÃO ADMINISTRATIVA	81.033,29			
28.846.0012.0022.0001	ENCARGOS COM PENSÃO ADMINISTRATIVA	81.033,29			
28.846.0012.0024.0000	CUMPRIMENTO DE SENTENÇA JUDICIAL	86.226.288,87			
28.846.0012.0024.0001	CUMPRIMENTO DE SENTENÇA JUDICIAL				
28.846.0012.0024.0002	CUMPRIMENTO DE SENTENÇA JUDICIAL	686.339,33			
28.846.0012.0024.0003	CUMPRIMENTO DE SENTENÇA JUDICIAL	1.111.935,75			
28.846.0012.0024.0004	CUMPRIMENTO DE SENTENÇA JUDICIAL	249.602,13			
28.846.0012.0024.0005	CUMPRIMENTO DE SENTENÇA JUDICIAL	1.029.703,82			
28.846.0012.0024.0006	CUMPRIMENTO DE SENTENÇA JUDICIAL	82.793.423,49			
28.846.0012.0024.0007	CUMPRIMENTO DE SENTENÇA JUDICIAL	259.075,09			
28.846.0012.0024.0011	CUMPRIMENTO DE SENTENÇA JUDICIAL				

PREFEITURA MUNICIPAL DE FORTALEZA

ORÇAMENTO GERAL

CONSOLIDAÇÃO GERAL DAS DESPESAS

EXERCÍCIO DE 2021

ANEXO 6

CÓDIGO	ESPECIFICAÇÃO	OPERAÇÃO ESPECIAL	PROGRAMA DE TRABALHO		TOTAL
			PROJETO	ATIVIDADE	
28.846.0012.0024.0012	CUMPRIMENTO DE SENTENÇA JUDICIAL	75.379,73			
28.846.0012.0024.0013	SENTENÇA JUDICIAL CUMPRIDA				
28.846.0012.0024.0014	SENTENÇA JUDICIAL CUMPRIDA	20.829,53			
28.846.0012.1030.0000	INCENTIVO A ARRECADAÇÃO E PROMOÇÃO DA EDUCAÇÃO FISCAL		982.918,59		982.918,59
28.846.0012.1030.0001	INCENTIVO A ARRECADAÇÃO E PROMOÇÃO DA EDUCAÇÃO FISCAL		982.918,59		982.918,59
28.846.0012.2022.0000	OUTRAS OBRIGAÇÕES DEVIDAS PELO MUNICÍPIO			12.701.588,45	12.701.588,45
28.846.0012.2022.0001	OUTRAS OBRIGAÇÕES DEVIDAS PELO MUNICÍPIO			12.701.588,45	12.701.588,45
28.846.0012.2892.0000	PARTICIPAÇÃO DO MUNICÍPIO NO CAPITAL DE EMPRESAS ESTATAIS				
28.846.0012.2892.0001	PARTICIPAÇÃO DO MUNICÍPIO NO CAPITAL DE EMPRESAS ESTATAIS				
99.000.0000.0000.0000	RESERVA DE CONTINGÊNCIA				
99.999.0000.0000.0000	RESERVA DE CONTINGÊNCIA				
99.999.9999.0000.0000	RESERVA DE CONTINGÊNCIA				
99.999.9999.9999.0000	RESERVA DE CONTINGÊNCIA				
99.999.9999.9999.0001	RESERVA DE CONTINGÊNCIA				
<b>TOTAL</b>		<b>143.509.667,43</b>	<b>1.004.428.880,00</b>	<b>8.059.184.336,69</b>	<b>9.207.122.884,12</b>



PREFEITURA MUNICIPAL DE FORTALEZA  
ORÇAMENTO GERAL  
CONSOLIDAÇÃO GERAL DAS DESPESAS

EXERCÍCIO DE 2021

ANEXO 7

CÓDIGO	ESPECIFICAÇÃO	OPERAÇÃO ESPECIAL	PROGRAMA DE TRABALHO		
			PROJETO	ATIVIDADE	TOTAL
01.000.0000.0000.0000	LEGISLATIVA			188.833.926,22	188.833.926,22
01.031.0000.0000.0000	ACAO LEGISLATIVA			188.833.926,22	188.833.926,22
01.031.0002.0000.0000	ATUACAO LEGISLATIVA DA CAMARA MUNICIPAL			188.833.926,22	188.833.926,22
01.031.0002.1583.0000	MODERNIZACAO DA ESTRUTURA FISICA DA CAMARA MUNICIPAL				
01.031.0002.1583.0001	MODERNIZACAO DA ESTRUTURA FISICA DA CAMARA MUNICIPAL				
01.031.0002.1584.0000	REALIZACAO DE CONSULTAS PLEBISCITARIAS E REFERENDARIAS				
01.031.0002.1584.0001	REALIZACAO DE CONSULTAS PLEBISCITARIAS E REFERENDARIAS				
01.031.0002.1944.0000	CONSTRUCAO, REFORMA E AMPLIACAO DA SEDE DO LEGISLATIVO				
01.031.0002.1944.0001	CONSTRUCAO, REFORMA E AMPLIACAO DA SEDE DO LEGISLATIVO				
01.031.0002.2195.0000	REMUNERACAO DE PESSOAL ATIVO DO MUNICIPIO E ENCARGOS SOCIAIS			113.199.387,69	113.199.387,69
01.031.0002.2195.0001	REMUNERACAO DE PESSOAL ATIVO DO MUNICIPIO E ENCARGOS SOCIAIS			113.199.387,69	113.199.387,69
01.031.0002.2783.0000	MANUTENCAO DAS ATIVIDADES DO PODER LEGISLATIVO			75.568.792,53	75.568.792,53
01.031.0002.2783.0001	MANUTENCAO DAS ATIVIDADES DO PODER LEGISLATIVO			48.156.308,87	48.156.308,87
01.031.0002.2783.0002	MANUTENCAO DOS SERVICOS ADMINISTRATIVOS			27.412.483,66	27.412.483,66
01.031.0002.2785.0000	MANUTENCAO DO INSTITUTO AMERICO BARREIRA				
01.031.0002.2785.0001	MANUTENCAO DO INSTITUTO AMERICO BARREIRA				
01.031.0002.2944.0000	MANUTENCAO E FUNCIONAMENTO DAS ACOES DO FECAMFOR				
01.031.0002.2944.0001	MANUTENCAO E FUNCIONAMENTO DAS ACOES DO FECAMFOR				
01.031.0002.2945.0000	CAPACITACAO E QUALIFICACAO DE PESSOAL			65.746,00	65.746,00
01.031.0002.2945.0001	CAPACITACAO E QUALIFICACAO DE PESSOAL				
01.031.0002.2945.0002	CAPACITACAO E QUALIFICACAO DE PESSOAL			65.746,00	65.746,00
02.000.0000.0000.0000	JUDICIARIA		213.562,04	50.022.328,39	50.235.890,43
02.092.0000.0000.0000	REPRESENTACAO JUDICIAL E EXTRAJUDICIAL		153.900,32		153.900,32
02.092.0180.0000.0000	GESTAO E MODERNIZACAO DA DIVIDA ATIVA		153.900,32		153.900,32
02.092.0180.1006.0000	MODERNIZACAO DA GESTAO ADMINISTRATIVA E FISCAL DA DIVIDA ATIVA		153.900,32		153.900,32
02.092.0180.1006.0001	MODERNIZACAO DA GESTAO ADMINISTRATIVA E FISCAL DA DIVIDA ATIVA		153.900,32		153.900,32
02.092.0180.1006.0002	ESTRUTURACAO DOS SERVICOS DE INSCRICAO E COBRANCA DE DEBITOS TRIBUTARIOS OU NAO, DA DIVIDA ATIVA DO MUNICIPIO				
02.092.0180.1024.0000	REESTRUTURACAO DA CENTRAL DE ATENDIMENTO AO CONTRIBUINTE				
02.092.0180.1024.0001	REESTRUTURACAO DA CENTRAL DE ATENDIMENTO AO CONTRIBUINTE				
02.122.0000.0000.0000	ADMINISTRACAO GERAL		58.798,72	50.022.328,39	50.081.127,11
02.122.0001.0000.0000	GESTAO E MANUTENCAO		58.798,72	50.022.328,39	50.081.127,11
02.122.0001.1604.0000	CONSTRUCAO, AMPLIACAO E REFORMA DE PREDIOS PUBLICOS				
02.122.0001.1604.0023	MODERNIZACAO DA SEDE DA PGM				
02.122.0001.1796.0000	AQUISICAO DE EQUIPAMENTOS, MOBILIARIOS E VEICULOS		58.798,72		58.798,72
02.122.0001.1796.0006	AQUISICAO DE EQUIPAMENTOS, MOBILIARIOS E VEICULOS		58.798,72		58.798,72
02.122.0001.2016.0000	MANUTENCAO E FUNCIONAMENTO ADMINISTRATIVO			1.603.503,25	1.603.503,25
02.122.0001.2016.0006	MANUTENCAO E FUNCIONAMENTO ADMINISTRATIVO			1.603.503,25	1.603.503,25
02.122.0001.2195.0000	REMUNERACAO DE PESSOAL ATIVO DO MUNICIPIO E ENCARGOS SOCIAIS			48.418.825,14	48.418.825,14
02.122.0001.2195.0007	REMUNERACAO DE PESSOAL ATIVO DO MUNICIPIO E ENCARGOS SOCIAIS			47.057.919,94	47.057.919,94
02.122.0001.2195.0008	REMUNERACAO DE PESSOAL ATIVO DO MUNICIPIO E ENCARGOS SOCIAIS			1.360.905,20	1.360.905,20

PREFEITURA MUNICIPAL DE FORTALEZA  
ORÇAMENTO GERAL  
CONSOLIDAÇÃO GERAL DAS DESPESAS

EXERCÍCIO DE 2021

ANEXO 7

CÓDIGO	ESPECIFICAÇÃO	OPERAÇÃO ESPECIAL	PROGRAMA DE TRABALHO		
			PROJETO	ATIVIDADE	TOTAL
02.126.0000.0000.0000	TECNOLOGIA DA INFORMACAO		863,00		863,00
02.126.0001.0000.0000	GESTAO E MANUTENCAO		863,00		863,00
02.126.0001.1005.0000	AQUISICAO E IMPLANTACAO DE PRODUTOS E SERVICOS DE TI		863,00		863,00
02.126.0001.1005.0006	AQUISICAO E IMPLANTACAO DE PRODUTOS E SERVICOS DE TI		863,00		863,00
03.000.0000.0000.0000	ESSENCIAL A JUSTICA			147.243,15	147.243,15
03.128.0000.0000.0000	FORMACAO DE RECURSOS HUMANOS			147.243,15	147.243,15
03.128.0082.0000.0000	GESTAO DE PESSOAS E VALORIZACAO DOS SERVIDORES			147.243,15	147.243,15
03.128.0082.2457.0000	FORMACAO E CAPACITACAO DOS PROCURADORES MUNICIPAIS			147.243,15	147.243,15
03.128.0082.2457.0001	FORMACAO E CAPACITACAO DOS PROCURADORES MUNICIPAIS			147.243,15	147.243,15
04.000.0000.0000.0000	ADMINISTRACAO	4.737.564,16	10.908.198,18	713.868.403,97	724.776.602,15
04.121.0000.0000.0000	PLANEJAMENTO E ORCAMENTO			296.137,41	296.137,41
04.121.0001.0000.0000	GESTAO E MANUTENCAO			296.137,41	296.137,41
04.121.0001.2371.0000	GESTAO E MANUTENCAO DA COORDENADORIA DA PARTICIPACAO SOCIAL			296.137,41	296.137,41
04.121.0001.2371.0001	GESTAO E MANUTENCAO DA COORDENADORIA DA PARTICIPACAO SOCIAL			296.137,41	296.137,41
04.121.0001.2371.0002	GESTAO E MANUTENCAO DA COORDENADORIA DA PARTICIPACAO SOCIAL			296.137,41	296.137,41
04.121.0098.0000.0000	GESTAO PARTICIPATIVA E SOCIAL				
04.121.0098.1233.0000	IMPLEMENTACAO DE MECANISMOS DE PARTICIPACAO DIGITAL				
04.121.0098.1233.0001	IMPLEMENTACAO DE MECANISMOS DE PARTICIPACAO DIGITAL				
04.121.0098.1496.0000	FORMACAO PARA PROMOCAO DA CIDADANIA				
04.121.0098.1496.0001	FORMACAO PARA PROMOCAO DA CIDADANIA				
04.122.0000.0000.0000	ADMINISTRACAO GERAL	4.737.564,16	4.182.106,39	705.851.244,47	710.033.350,86
04.122.0001.0000.0000	GESTAO E MANUTENCAO		547.414,03	419.526.086,76	420.073.500,79
04.122.0001.1005.0000	AQUISICAO E IMPLANTACAO DE PRODUTOS E SERVICOS DE TI		52.021,53		52.021,53
04.122.0001.1005.0053	AQUISICAO E IMPLANTACAO DE PRODUTOS E SERVICOS DE TI				
04.122.0001.1005.0062	AQUISICAO E IMPLANTACAO DE PRODUTOS E SERVICOS DE TI		52.021,53		52.021,53
04.122.0001.1005.0066	AQUISICAO E IMPLANTACAO DE PRODUTOS E SERVICOS DE TI				
04.122.0001.1068.0000	DESENVOLVIMENTO DE PROJETOS EM PARCERIA PUBLICO - PRIVADA				
04.122.0001.1068.0001	DESENVOLVIMENTO DE PROJETOS EM PARCERIA - PUBLICO PRIVADA				
04.122.0001.1113.0000	MELHORIA DAS INSTALACOES FISICAS DO IPLANFOR				
04.122.0001.1113.0001	MELHORIA DAS INSTALACOES FISICAS DO IPLANFOR				
04.122.0001.1145.0000	CONTRATAÇÃO DE ASSESSORIA, CONSULTORIA E SERVICOS ESPECIALIZADOS				
04.122.0001.1145.0002	CONTRATAÇÃO DE CONSULTORIA ESPECIALIZADA				
04.122.0001.1796.0000	AQUISICAO DE EQUIPAMENTOS, MOBILIARIOS E VEICULOS		495.392,50		495.392,50
04.122.0001.1796.0001	AQUISICAO DE EQUIPAMENTOS, MOBILIARIOS E VEICULOS		50.622,12		50.622,12
04.122.0001.1796.0002	AQUISICAO DE EQUIPAMENTOS, MOBILIARIOS E VEICULOS				
04.122.0001.1796.0003	AQUISICAO DE EQUIPAMENTOS, MOBILIARIOS E VEICULOS		23.360,00		23.360,00
04.122.0001.1796.0004	AQUISICAO DE EQUIPAMENTOS, MOBILIARIOS E VEICULOS				
04.122.0001.1796.0005	AQUISICAO DE EQUIPAMENTOS, MOBILIARIOS E VEICULOS		1.878,00		1.878,00
04.122.0001.1796.0007	AQUISICAO DE EQUIPAMENTOS, MOBILIARIOS E VEICULOS				
04.122.0001.1796.0008	AQUISICAO DE EQUIPAMENTOS, MOBILIARIOS E VEICULOS				

PREFEITURA MUNICIPAL DE FORTALEZA  
ORÇAMENTO GERAL  
CONSOLIDAÇÃO GERAL DAS DESPESAS

EXERCÍCIO DE 2021

ANEXO 7

CÓDIGO	ESPECIFICAÇÃO	OPERAÇÃO ESPECIAL	PROGRAMA DE TRABALHO		TOTAL
			PROJETO	ATIVIDADE	
04.122.0001.1796.0009	AQUISICAO DE EQUIPAMENTOS, MOBILIARIOS E VEICULOS				
04.122.0001.1796.0011	AQUISICAO DE EQUIPAMENTOS, MOBILIARIOS E VEICULOS		79.922,00		79.922,00
04.122.0001.1796.0012	AQUISICAO DE EQUIPAMENTOS, MOBILIARIOS E VEICULOS				
04.122.0001.1796.0013	AQUISICAO DE EQUIPAMENTOS, MOBILIARIOS E VEICULOS		11.980,00		11.980,00
04.122.0001.1796.0016	AQUISICAO DE EQUIPAMENTOS, MOBILIARIOS E VEICULOS		83.565,09		83.565,09
04.122.0001.1796.0017	AQUISICAO DE EQUIPAMENTOS, MOBILIARIOS E VEICULOS		3.997,69		3.997,69
04.122.0001.1796.0024	AQUISICAO DE EQUIPAMENTOS, MOBILIARIOS E VEICULOS		31.754,34		31.754,34
04.122.0001.1796.0030	AQUISICAO DE EQUIPAMENTOS, MOBILIARIOS E VEICULOS				
04.122.0001.1796.0031	AQUISICAO DE EQUIPAMENTOS, MOBILIARIOS E VEICULOS				
04.122.0001.1796.0032	AQUISICAO DE EQUIPAMENTOS, MOBILIARIOS E VEICULOS				
04.122.0001.1796.0033	AQUISICAO DE EQUIPAMENTOS, MOBILIARIOS E VEICULOS				
04.122.0001.1796.0034	AQUISICAO DE EQUIPAMENTOS, MOBILIARIOS E VEICULOS				
04.122.0001.1796.0035	AQUISICAO DE EQUIPAMENTOS, MOBILIARIOS E VEICULOS				
04.122.0001.1796.0036	AQUISICAO DE EQUIPAMENTOS, MOBILIARIOS E VEICULOS				
04.122.0001.1796.0041	AQUISICAO DE EQUIPAMENTOS, MOBILIARIOS E VEICULOS		4.488,00		4.488,00
04.122.0001.1796.0044	AQUISICAO DE EQUIPAMENTOS, MOBILIARIOS E VEICULOS				
04.122.0001.1796.0047	AQUISICAO DE EQUIPAMENTOS, MOBILIARIOS E VEICULOS		203.825,26		203.825,26
04.122.0001.2016.0000	MANUTENCAO E FUNCIONAMENTO ADMINISTRATIVO			52.609.335,07	52.609.335,07
04.122.0001.2016.0001	MANUTENCAO E FUNCIONAMENTO ADMINISTRATIVO			2.433.950,87	2.433.950,87
04.122.0001.2016.0002	MANUTENCAO E FUNCIONAMENTO ADMINISTRATIVO			579.307,11	579.307,11
04.122.0001.2016.0003	MANUTENCAO E FUNCIONAMENTO ADMINISTRATIVO			2.151.771,64	2.151.771,64
04.122.0001.2016.0005	MANUTENCAO E FUNCIONAMENTO ADMINISTRATIVO			129.310,09	129.310,09
04.122.0001.2016.0007	MANUTENCAO E FUNCIONAMENTO ADMINISTRATIVO			450.179,12	450.179,12
04.122.0001.2016.0008	MANUTENCAO E FUNCIONAMENTO ADMINISTRATIVO			565.000,40	565.000,40
04.122.0001.2016.0009	MANUTENCAO E FUNCIONAMENTO ADMINISTRATIVO			1.331.911,47	1.331.911,47
04.122.0001.2016.0012	MANUTENCAO E FUNCIONAMENTO ADMINISTRATIVO			4.479.665,89	4.479.665,89
04.122.0001.2016.0013	MANUTENCAO E FUNCIONAMENTO ADMINISTRATIVO			462.540,18	462.540,18
04.122.0001.2016.0017	MANUTENCAO E FUNCIONAMENTO ADMINISTRATIVO			5.138.298,74	5.138.298,74
04.122.0001.2016.0018	MANUTENCAO E FUNCIONAMENTO ADMINISTRATIVO			2.774.706,27	2.774.706,27
04.122.0001.2016.0021	MANUTENCAO E FUNCIONAMENTO ADMINISTRATIVO				
04.122.0001.2016.0022	MANUTENCAO E FUNCIONAMENTO ADMINISTRATIVO			22.620.872,28	22.620.872,28
04.122.0001.2016.0026	MANUTENCAO E FUNCIONAMENTO ADMINISTRATIVO			399.982,69	399.982,69
04.122.0001.2016.0027	MANUTENCAO E FUNCIONAMENTO ADMINISTRATIVO			3.309,50	3.309,50
04.122.0001.2016.0033	MANUTENCAO E FUNCIONAMENTO ADMINISTRATIVO			161.709,75	161.709,75
04.122.0001.2016.0035	MANUTENCAO E FUNCIONAMENTO ADMINISTRATIVO			382.167,90	382.167,90
04.122.0001.2016.0039	MANUTENCAO E FUNCIONAMENTO ADMINISTRATIVO			242.621,49	242.621,49
04.122.0001.2016.0040	MANUTENCAO E FUNCIONAMENTO ADMINISTRATIVO			282.836,16	282.836,16
04.122.0001.2016.0041	MANUTENCAO E FUNCIONAMENTO ADMINISTRATIVO			233.960,67	233.960,67
04.122.0001.2016.0042	MANUTENCAO E FUNCIONAMENTO ADMINISTRATIVO			235.388,72	235.388,72
04.122.0001.2016.0043	MANUTENCAO E FUNCIONAMENTO ADMINISTRATIVO			191.847,60	191.847,60

PREFEITURA MUNICIPAL DE FORTALEZA  
ORÇAMENTO GERAL  
CONSOLIDAÇÃO GERAL DAS DESPESAS

EXERCÍCIO DE 2021

ANEXO 7

CÓDIGO	ESPECIFICAÇÃO	PROGRAMA DE TRABALHO			
		OPERAÇÃO ESPECIAL	PROJETO	ATIVIDADE	TOTAL
04.122.0001.2016.0044	MANUTENCAO E FUNCIONAMENTO ADMINISTRATIVO			281.633,53	281.633,53
04.122.0001.2016.0045	MANUTENCAO E FUNCIONAMENTO ADMINISTRATIVO			211.461,30	211.461,30
04.122.0001.2016.0047	MANUTENCAO PREDIAL DO PACO MUNICIPAL			1.490.063,20	1.490.063,20
04.122.0001.2016.0052	MANUTENCAO E FUNCIONAMENTO ADMINISTRATIVO DA SECRETARIA			5.374.838,50	5.374.838,50
04.122.0001.2016.0053	MANUTENCAO E FUNCIONAMENTO ADMINISTRATIVO DAS SECRETARIAS EXECUTIVAS REGIONAIS				
04.122.0001.2048.0000	PUBLICACOES LEGAIS REFERENTES A PROCEDIMENTOS LICITATORIOS, CONTRATOS, CONVENIOS E ADITIVOS DOS ORGAOS E ENTIDADES DO PODER EXECUTIVO.			2.300.261,63	2.300.261,63
04.122.0001.2048.0001	PUBLICACOES LEGAIS REFERENTES A PROCEDIMENTOS LICITATORIOS, CONTRATOS, CONVENIOS E ADITIVOS DOS ORGAOS E ENTIDADES DO PODER EXECUTIVO.			2.300.261,63	2.300.261,63
04.122.0001.2195.0000	REMUNERACAO DE PESSOAL ATIVO DO MUNICIPIO E ENCARGOS SOCIAIS			364.470.781,78	364.470.781,78
04.122.0001.2195.0002	REMUNERACAO DE PESSOAL ATIVO DO MUNICIPIO E ENCARGOS SOCIAIS			16.378.542,95	16.378.542,95
04.122.0001.2195.0003	REMUNERACAO DE PESSOAL ATIVO DO MUNICIPIO E ENCARGOS SOCIAIS			6.036.940,60	6.036.940,60
04.122.0001.2195.0004	REMUNERACAO DE PESSOAL ATIVO DO MUNICIPIO E ENCARGOS SOCIAIS			66.500.116,48	66.500.116,48
04.122.0001.2195.0006	REMUNERACAO DE PESSOAL ATIVO DO MUNICIPIO E ENCARGOS SOCIAIS			3.499.168,43	3.499.168,43
04.122.0001.2195.0009	REMUNERACAO DE PESSOAL ATIVO DO MUNICIPIO E ENCARGOS SOCIAIS			3.203.176,18	3.203.176,18
04.122.0001.2195.0010	REMUNERACAO DE PESSOAL ATIVO DO MUNICIPIO E ENCARGOS SOCIAIS			9.048.407,01	9.048.407,01
04.122.0001.2195.0013	REMUNERACAO DE PESSOAL ATIVO DO MUNICIPIO E ENCARGOS SOCIAIS			16.582.020,67	16.582.020,67
04.122.0001.2195.0014	REMUNERACAO DE PESSOAL ATIVO DO MUNICIPIO E ENCARGOS SOCIAIS			5.321.304,55	5.321.304,55
04.122.0001.2195.0015	REMUNERACAO DE PESSOAL ATIVO DO MUNICIPIO E ENCARGOS SOCIAIS			7.475.358,15	7.475.358,15
04.122.0001.2195.0018	REMUNERACAO DE PESSOAL ATIVO DO MUNICIPIO E ENCARGOS SOCIAIS			37.717.610,50	37.717.610,50
04.122.0001.2195.0019	REMUNERACAO DE PESSOAL ATIVO DO MUNICIPIO E ENCARGOS SOCIAIS			41.033.159,00	41.033.159,00
04.122.0001.2195.0022	REMUNERACAO DE PESSOAL ATIVO DO MUNICIPIO E ENCARGOS SOCIAIS			91.891.224,90	91.891.224,90
04.122.0001.2195.0030	REMUNERACAO DE PESSOAL ATIVO DO MUNICIPIO E ENCARGOS SOCIAIS			4.952.027,46	4.952.027,46
04.122.0001.2195.0033	REMUNERACAO DE PESSOAL ATIVO DO MUNICIPIO E ENCARGOS SOCIAIS			2.999.671,02	2.999.671,02
04.122.0001.2195.0036	REMUNERACAO DE PESSOAL ATIVO DO MUNICIPIO E ENCARGOS SOCIAIS			1.759.926,67	1.759.926,67
04.122.0001.2195.0040	REMUNERACAO DE PESSOAL ATIVO DO MUNICIPIO E ENCARGOS SOCIAIS			949.022,81	949.022,81
04.122.0001.2195.0041	REMUNERACAO DE PESSOAL ATIVO DO MUNICIPIO E ENCARGOS SOCIAIS			3.539.741,85	3.539.741,85
04.122.0001.2195.0042	REMUNERACAO DE PESSOAL ATIVO DO MUNICIPIO E ENCARGOS SOCIAIS			4.194.476,07	4.194.476,07
04.122.0001.2195.0043	REMUNERACAO DE PESSOAL ATIVO DO MUNICIPIO E ENCARGOS SOCIAIS			3.702.326,99	3.702.326,99
04.122.0001.2195.0044	REMUNERACAO DE PESSOAL ATIVO DO MUNICIPIO E ENCARGOS SOCIAIS			2.943.378,41	2.943.378,41
04.122.0001.2195.0045	REMUNERACAO DE PESSOAL ATIVO DO MUNICIPIO E ENCARGOS SOCIAIS			2.353.575,04	2.353.575,04
04.122.0001.2195.0046	REMUNERACAO DE PESSOAL ATIVO DO MUNICIPIO E ENCARGOS SOCIAIS			3.063.309,49	3.063.309,49
04.122.0001.2195.0049	REMUNERACAO DE PESSOAL ATIVO DO MUNICIPIO E ENCARGOS SOCIAIS			29.326.296,55	29.326.296,55
04.122.0001.2321.0000	MANUTENCAO DO CONTENCIOSO ADMINISTRATIVO E TRIBUTARIO			145.708,28	145.708,28
04.122.0001.2321.0001	MANUTENCAO DO CONTENCIOSO ADMINISTRATIVO E TRIBUTARIO			145.708,28	145.708,28
04.122.0001.2410.0000	MANUTENCAO DA CENTRAL DE ACOLHIMENTO				
04.122.0001.2410.0001	MANUTENCAO DA CENTRAL DE ACOLHIMENTO				
04.122.0001.2410.0002	MANUTENCAO DA CENTRAL DE ACOLHIMENTO				

PREFEITURA MUNICIPAL DE FORTALEZA

EXERCÍCIO DE 2021

ANEXO 7

ORÇAMENTO GERAL

CONSOLIDAÇÃO GERAL DAS DESPESAS

CÓDIGO	ESPECIFICAÇÃO	OPERAÇÃO ESPECIAL	PROGRAMA DE TRABALHO		TOTAL
			PROJETO	ATIVIDADE	
04.122.0001.2410.0003	MANUTENCAO DA CENTRAL DE ACOLHIMENTO				
04.122.0001.2410.0004	MANUTENCAO DA CENTRAL DE ACOLHIMENTO				
04.122.0001.2410.0005	MANUTENCAO DA CENTRAL DE ACOLHIMENTO				
04.122.0006.0000.0000	OBRAS PUBLICAS DE INFRAESTRUTURA		710.534,72	81.092,15	791.626,87
04.122.0006.1435.0000	REFORMA E AMPLIACAO DO IMPARH		710.534,72		710.534,72
04.122.0006.1435.0001	REFORMA E AMPLIACAO DO IMPARH		710.534,72		710.534,72
04.122.0006.1604.0000	CONSTRUCAO, AMPLIACAO E REFORMA DE PREDIOS PUBLICOS				
04.122.0006.1604.0001	CONSTRUCAO, AMPLIACAO E REFORMA DE PREDIOS PUBLICOS				
04.122.0006.1604.0034	REFORMA DA SEDE DA HABITAFOR				
04.122.0006.2951.0000	MANUTENCAO DE EQUIPAMENTOS URBANOS			81.092,15	81.092,15
04.122.0006.2951.0001	MANUTENCAO DE EQUIPAMENTOS URBANOS			81.092,15	81.092,15
04.122.0012.0000.0000	ENCARGOS GERAIS DO MUNICIPIO	4.737.564,16			
04.122.0012.0003.0000	REFORCO AS DOTACOES DE PESSOAL DE ORGAOS E ENTIDADES, DECORRENTES DE CONCURSOS PUBLICOS, PCCS, ACORDOS COLETIVOS E DISSIDIOS				
04.122.0012.0003.0001	REFORCO AS DOTACOES DE PESSOAL DE ORGAOS E ENTIDADES, DECORRENTES DE CONCURSOS PUBLICOS, PCCS, ACORDOS COLETIVOS E DISSIDIOS				
04.122.0012.0023.0000	ENCARGOS COM A LIQUIDACAO DE EMPRESAS PUBLICAS	4.737.564,16			
04.122.0012.0023.0001	ENCARGOS COM A LIQUIDACAO DE EMPRESAS PUBLICAS				1.978.419,60
04.122.0012.0023.0002	ENCARGOS COM A LIQUIDACAO DA CTC				2.759.144,56
04.122.0066.0000.0000	TRANSPARENCIA: OUVIDORIA, PARTICIPACAO E CONTROLE SOCIAL				
04.122.0066.1085.0000	IMPLANTACAO DE OUVIDORIA ITINERANTE				
04.122.0066.1085.0001	IMPLANTACAO DE OUVIDORIA ITINERANTE				
04.122.0066.2268.0000	ATENDIMENTO AO CIDADAO ATRAVES DA OUVIDORIA				
04.122.0066.2268.0001	ATENDIMENTO AO CIDADAO ATRAVES DA OUVIDORIA				
04.122.0082.0000.0000	GESTAO DE PESSOAS E VALORIZACAO DOS SERVIDORES		2.434.113,00	12.533,00	2.446.646,00
04.122.0082.1125.0000	REALIZACAO DE CONCURSO PUBLICO E SELECAO DE PESSOAL		2.434.113,00		2.434.113,00
04.122.0082.1125.0001	REALIZACAO DE CONCURSO PUBLICO E SELECAO DE PESSOAL				
04.122.0082.1125.0003	REALIZACAO DE CONCURSO PUBLICO E SELECAO DE PESSOAL				
04.122.0082.1125.0006	REALIZACAO DE CONCURSO PUBLICO E SELECAO DE PESSOAL		2.434.113,00		2.434.113,00
04.122.0082.1125.0008	REALIZACAO DE CONCURSO PUBLICO E SELECAO DE PESSOAL				
04.122.0082.2057.0000	EMISSAO DE LAUDOS DAS CONDICAOES DE AMBIENTES DE TRABALHO			12.533,00	12.533,00
04.122.0082.2057.0001	EMISSAO DE LAUDOS DAS CONDICAOES DE AMBIENTES DE TRABALHO			12.533,00	12.533,00
04.122.0093.0000.0000	MODERNIZACAO ADMINISTRATIVA E FISCAL DO MUNICIPIO				
04.122.0093.1232.0000	MODERNIZACAO ADMINISTRATIVA E FINANCEIRA				
04.122.0093.1232.0001	MODERNIZACAO ADMINISTRATIVA E FINANCEIRA				
04.122.0102.0000.0000	TRANSPORTE URBANO E MOBILIDADE DE FORTALEZA				
04.122.0102.1068.0000	DESENVOLVIMENTO DE PROJETOS EM PARCERIA PUBLICO - PRIVADA				
04.122.0102.1068.0003	DESENVOLVIMENTO DE PROJETOS EM PARCERIA - PUBLICO PRIVADA				
04.122.0153.0000.0000	MODERNIZACAO DA GESTAO DE RECURSOS LOGISTICOS E SERVICOS COMPARTILHADOS			199.357.058,46	199.357.058,46
04.122.0153.1378.0000	AMPLIACAO DO ARQUIVO CENTRAL DA PMF				
04.122.0153.1378.0001	AMPLIACAO DO ARQUIVO CENTRAL DA PMF				

PREFEITURA MUNICIPAL DE FORTALEZA

EXERCÍCIO DE 2021

ANEXO 7

ORÇAMENTO GERAL

CONSOLIDAÇÃO GERAL DAS DESPESAS

CÓDIGO	ESPECIFICAÇÃO	OPERAÇÃO ESPECIAL	PROGRAMA DE TRABALHO		
			PROJETO	ATIVIDADE	TOTAL
04.122.0153.2039.0000	SUPRIMENTO E GESTAO DE TRANSPORTE DA PMF			4.560.833,50	4.560.833,50
04.122.0153.2039.0001	SUPRIMENTO E GESTAO DE TRANSPORTE DA PMF			4.560.833,50	4.560.833,50
04.122.0153.2163.0000	GESTAO DA TERCEIRIZACAO CORPORATIVA DA PMF			161.976.853,70	161.976.853,70
04.122.0153.2163.0001	GESTAO DA TERCEIRIZACAO CORPORATIVA DA PMF			161.976.853,70	161.976.853,70
04.122.0153.2164.0000	LOCACAO DE VEICULOS AUTOMOTIVOS			32.819.371,26	32.819.371,26
04.122.0153.2164.0001	LOCACAO DE VEICULOS AUTOMOTIVOS			32.819.371,26	32.819.371,26
04.122.0155.0000.0000	GESTAO DE PATRIMONIO		79.785,00	2.456.315,18	2.536.100,18
04.122.0155.1379.0000	GESTAO DA REGULARIZACAO DOS BENS IMOVEIS MUNICIPAIS		79.785,00		79.785,00
04.122.0155.1379.0001	GESTAO DA REGULARIZACAO DOS BENS IMOVEIS MUNICIPAIS		79.785,00		79.785,00
04.122.0155.2020.0000	GESTAO PATRIMONIAL DE BENS MOVEIS MUNICIPAIS				
04.122.0155.2020.0001	GESTAO PATRIMONIAL DE BENS MOVEIS MUNICIPAIS				
04.122.0155.2594.0000	LOCACAO DE IMOVEIS E CORRELATOS DA GESTAO			2.456.315,18	2.456.315,18
04.122.0155.2594.0001	LOCACAO DE IMOVEIS E CORRELATOS DA GESTAO			2.456.315,18	2.456.315,18
04.122.0164.0000.0000	DESENVOLVIMENTO DO PLANEJAMENTO MUNICIPAL				
04.122.0164.1011.0000	IMPLANTACAO DAS ACOES DO PLANO FORTALEZA 2040				
04.122.0164.1011.0001	IMPLANTACAO DAS ACOES DO PLANO FORTALEZA 2040				
04.122.0164.1719.0000	ELABORACAO DOS PLANOS ESTRATEGICOS E PROJETOS REGIONAIS E SETORIAIS DO MUNICIPIO				
04.122.0164.1719.0001	ELABORACAO DOS PLANOS ESTRATEGICOS E PROJETOS INOVADORES REGIONAIS E SETORIAIS DO MUNICIPIO				
04.122.0164.1917.0000	APOIO E REALIZACAO DE EVENTOS				
04.122.0164.1917.0010	APOIO E REALIZACAO DE EVENTOS				
04.122.0176.0000.0000	COMUNICACAO INSTITUCIONAL E APOIO AS POLITICAS PUBLICAS		228.306,00	73.925.848,91	74.154.154,91
04.122.0176.1423.0000	REALIZACAO DE ESTUDOS E PESQUISAS PARA AVALIACAO DAS ACOES DO MUNICIPIO		228.306,00		228.306,00
04.122.0176.1423.0001	REALIZACAO DE ESTUDOS E PESQUISAS PARA AVALIACAO DAS ACOES DO MUNICIPIO		228.306,00		228.306,00
04.122.0176.2059.0000	ACAO DE INTEGRACAO DE MONITORAMENTO E POLITICAS PUBLICAS				
04.122.0176.2059.0001	ACAO DE INTEGRACAO DE MONITORAMENTO E POLITICAS PUBLICAS				
04.122.0176.2059.0002	ACAO DE INTEGRACAO DE MONITORAMENTO E POLITICAS PUBLICAS				
04.122.0176.2123.0000	APOIO A GESTAO DE PROGRAMAS E PROJETOS			1.555.000,00	1.555.000,00
04.122.0176.2123.0001	APOIO A GESTAO DE PROGRAMAS E PROJETOS			1.555.000,00	1.555.000,00
04.122.0176.2297.0000	ACAO DE CAPTACAO DE RECURSOS POR MEIO DA PUBLICIDADE				
04.122.0176.2297.0001	ACAO DE CAPTACAO DE RECURSOS POR MEIO DA PUBLICIDADE				
04.122.0176.2475.0000	CRIACAO, PRODUCAO E VEICULACAO DAS ACOES DO GOVERNO MUNICIPAL			70.992.958,95	70.992.958,95
04.122.0176.2475.0001	CRIACAO, PRODUCAO E VEICULACAO DAS ACOES DO GOVERNO MUNICIPAL			70.992.958,95	70.992.958,95
04.122.0176.2822.0000	MONITORAMENTO DE CONTEUDOS INFORMATIVOS			730.996,90	730.996,90
04.122.0176.2822.0001	MONITORAMENTO DE CONTEUDOS INFORMATIVOS			730.996,90	730.996,90
04.122.0176.2826.0000	ASSESSORAMENTO DE IMPRENSA E RELACOES PUBLICAS PARA O GOVERNO MUNICIPAL			646.893,06	646.893,06
04.122.0176.2826.0001	ASSESSORAMENTO DE IMPRENSA E RELACOES PUBLICAS PARA O GOVERNO MUNICIPAL			642.229,06	642.229,06
04.122.0176.2826.0002	OPERACIONALIZACAO DA TV MUNICIPAL			4.664,00	4.664,00
04.122.0177.0000.0000	GESTAO DE EVENTOS GOVERNAMENTAIS			9.330.969,79	9.330.969,79
04.122.0177.2995.0000	REALIZACAO, COORDENACAO E MOBILIZACAO DE EVENTOS GOVERNAMENTAIS			3.071.277,61	3.071.277,61

PREFEITURA MUNICIPAL DE FORTALEZA  
ORÇAMENTO GERAL  
CONSOLIDAÇÃO GERAL DAS DESPESAS

EXERCÍCIO DE 2021

ANEXO 7

CÓDIGO	ESPECIFICAÇÃO	OPERAÇÃO ESPECIAL	PROGRAMA DE TRABALHO		
			PROJETO	ATIVIDADE	TOTAL
04.122.0177.2995.0001	REALIZACAO, COORDENACAO E MOBILIZACAO DE EVENTOS GOVERNAMENTAIS			3.071.277,61	3.071.277,61
04.122.0177.2996.0000	REALIZACAO DE EVENTOS INSTITUCIONAIS			6.259.692,18	6.259.692,18
04.122.0177.2996.0001	REALIZACAO DE EVENTOS INSTITUCIONAIS			6.259.692,18	6.259.692,18
04.122.0197.0000.0000	GESTAO DO CONHECIMENTO				
04.122.0197.1155.0000	REALIZACAO DE ESTUDOS E PESQUISAS SOBRE A CIDADE				
04.122.0197.1155.0001	REALIZACAO DE ESTUDOS E PESQUISAS SOBRE A CIDADE				
04.122.0197.1184.0000	ELABORACAO, EDICAO E PUBLICACAO DE ACERVO TECNICO				
04.122.0197.1184.0002	ELABORACAO, EDICAO E PUBLICACAO DE ACERVO TECNICO				
04.122.0197.1527.0000	IMPLANTACAO E GESTAO DA GOVERNANCA				
04.122.0197.1527.0003	IMPLANTACAO E GESTAO DA GOVERNANCA				
04.122.0206.0000.0000	PROGRAMA DE FORTALECIMENTO DE INCLUSAO SOCIAL E REDES DE ATENCAO - PROREDES			1.161.340,22	1.161.340,22
04.122.0206.2007.0000	GESTAO E SUPERVISAO DO PROREDES			1.161.340,22	1.161.340,22
04.122.0206.2007.0001	GESTAO E SUPERVISAO DO PROREDES			1.161.340,22	1.161.340,22
04.122.0214.0000.0000	FORTALECIMENTO DO FISCO		181.953,64		181.953,64
04.122.0214.1091.0000	MODERNIZACAO DA GESTAO FAZENDARIA		181.953,64		181.953,64
04.122.0214.1091.0001	MODERNIZACAO DA GESTAO FAZENDARIA		181.953,64		181.953,64
04.122.0214.1604.0000	CONSTRUCAO, AMPLIACAO E REFORMA DE PREDIOS PUBLICOS				
04.122.0214.1604.0005	CONSTRUCAO, AMPLIACAO E REFORMA DE PREDIOS PUBLICOS				
04.124.0000.0000.0000	CONTROLE INTERNO			1.507.378,45	1.507.378,45
04.124.0065.0000.0000	CONTROLE INTERNO PREVENTIVO E AUDITORIA GOVERNAMENTAL			1.507.378,45	1.507.378,45
04.124.0065.1039.0000	IMPLANTACAO DA AUDITORIA DIGITAL - AUDITORIA SEM PAPEL				
04.124.0065.1039.0001	IMPLANTACAO DA AUDITORIA DIGITAL - AUDITORIA SEM PAPEL				
04.124.0065.2072.0000	EFETIVACAO DO CONTROLE INTERNO PREVENTIVO E CONCOMITANTE NOS ORGAOS DA ADMINISTRACAO DIRETA E INDIRETA.				
04.124.0065.2072.0001	EFETIVACAO DO CONTROLE INTERNO PREVENTIVO E CONCOMITANTE NOS ORGAOS DA ADMINISTRACAO DIRETA E INDIRETA.				
04.124.0065.2267.0000	PROMOVER AUDITORIAS SISTEMATICAS EM PROCESSOS, PROGRAMAS DE GOVERNO E AREAS ESPECIALIZADAS			1.507.378,45	1.507.378,45
04.124.0065.2267.0001	REMUNERACAO DA EQUIPE TECNICA RESPONSAVEL PELA PROMOCAO DAS AUDITORIAS SISTEMATICAS			1.507.378,45	1.507.378,45
04.125.0000.0000.0000	NORMALIZACAO E FISCALIZACAO			2.010.224,67	2.010.224,67
04.125.0001.0000.0000	GESTAO E MANUTENCAO				
04.125.0001.1145.0000	CONTRATAÇÃO DE ASSESSORIA, CONSULTORIA E SERVIÇOS ESPECIALIZADOS				
04.125.0001.1145.0001	CONTRATAÇÃO DE ASSESSORIA, CONSULTORIA E SERVIÇOS ESPECIALIZADOS				
04.125.0138.0000.0000	REGULACAO, FISCALIZACAO E CONTROLE DOS SERVICOS PUBLICOS PELA ACFOR			2.010.224,67	2.010.224,67
04.125.0138.2559.0000	MANUTENCAO DO PROGRAMA DE FISCALIZACAO INTEGRADA			2.010.224,67	2.010.224,67
04.125.0138.2559.0001	MANUTENCAO DO PROGRAMA DE FISCALIZACAO INTEGRADA			2.010.224,67	2.010.224,67
04.126.0000.0000.0000	TECNOLOGIA DA INFORMACAO		5.963.842,08	2.276.229,54	8.240.071,62
04.126.0001.0000.0000	GESTAO E MANUTENCAO		3.603.573,87		3.603.573,87
04.126.0001.1005.0000	AQUISICAO E IMPLANTACAO DE PRODUTOS E SERVICOS DE TI		3.603.573,87		3.603.573,87
04.126.0001.1005.0001	AQUISICAO E IMPLANTACAO DE PRODUTOS E SERVICOS DE TI				
04.126.0001.1005.0002	AQUISICAO E IMPLANTACAO DE PRODUTOS E SERVICOS DE TI				

CÓDIGO	ESPECIFICAÇÃO	OPERAÇÃO ESPECIAL	PROGRAMA DE TRABALHO		TOTAL
			PROJETO	ATIVIDADE	
04.126.0001.1005.0003	AQUISICAO E IMPLANTACAO DE PRODUTOS E SERVICOS DE TI				
04.126.0001.1005.0004	AQUISICAO E IMPLANTACAO DE PRODUTOS E SERVICOS DE TI				
04.126.0001.1005.0005	AQUISICAO E IMPLANTACAO DE PRODUTOS E SERVICOS DE TI				
04.126.0001.1005.0007	AQUISICAO E IMPLANTACAO DE PRODUTOS E SERVICOS DE TI				
04.126.0001.1005.0008	AQUISICAO E IMPLANTACAO DE PRODUTOS E SERVICOS DE TI				
04.126.0001.1005.0009	AQUISICAO E IMPLANTACAO DE PRODUTOS E SERVICOS DE TI		2.085.746,53		2.085.746,53
04.126.0001.1005.0011	AQUISICAO E IMPLANTACAO DE PRODUTOS E SERVICOS DE TI		39.764,62		39.764,62
04.126.0001.1005.0012	AQUISICAO E IMPLANTACAO DE PRODUTOS E SERVICOS DE TI		105.480,00		105.480,00
04.126.0001.1005.0015	AQUISICAO E IMPLANTACAO DE PRODUTOS E SERVICOS DE TI				
04.126.0001.1005.0016	AQUISICAO E IMPLANTACAO DE PRODUTOS E SERVICOS DE TI		1.191.954,47		1.191.954,47
04.126.0001.1005.0023	AQUISICAO E IMPLANTACAO DE PRODUTOS E SERVICOS DE TI				
04.126.0001.1005.0029	AQUISICAO E IMPLANTACAO DE PRODUTOS E SERVICOS DE TI				
04.126.0001.1005.0030	AQUISICAO E IMPLANTACAO DE PRODUTOS E SERVICOS DE TI				
04.126.0001.1005.0031	AQUISICAO E IMPLANTACAO DE PRODUTOS E SERVICOS DE TI				
04.126.0001.1005.0032	AQUISICAO E IMPLANTACAO DE PRODUTOS E SERVICOS DE TI				
04.126.0001.1005.0033	AQUISICAO E IMPLANTACAO DE PRODUTOS E SERVICOS DE TI				
04.126.0001.1005.0034	AQUISICAO E IMPLANTACAO DE PRODUTOS E SERVICOS DE TI				
04.126.0001.1005.0035	AQUISICAO E IMPLANTACAO DE PRODUTOS E SERVICOS DE TI				
04.126.0001.1005.0037	AQUISICAO E IMPLANTACAO DE PRODUTOS E SERVICOS DE TI		180.628,25		180.628,25
04.126.0001.1005.0038	AQUISICAO E IMPLANTACAO DE PRODUTOS E SERVICOS DE TI				
04.126.0001.1005.0050	AQUISICAO E IMPLANTACAO DE PRODUTOS E SERVICOS DE TI				
04.126.0093.0000.0000	MODERNIZACAO ADMINISTRATIVA E FISCAL DO MUNICIPIO		1.909.631,45		1.909.631,45
04.126.0093.1061.0000	IMPLANTACAO DO SPU DIGITAL		1.553.294,83		1.553.294,83
04.126.0093.1061.0001	IMPLANTACAO DO SPU DIGITAL		1.553.294,83		1.553.294,83
04.126.0093.1062.0000	IMPLANTACAO E AMPLIACAO DA INFRAESTRUTURA DA REDE DE TIC DA PMF - FIBRAFOR				
04.126.0093.1062.0001	IMPLANTACAO E AMPLIACAO DA INFRAESTRUTURA DA REDE DE TIC DA PMF - FIBRAFOR				
04.126.0093.1063.0000	MODERNIZACAO DA GESTAO DE PESSOAS E FOLHA DE PAGAMENTO				
04.126.0093.1063.0001	MODERNIZACAO DA GESTAO DE PESSOAS E FOLHA DE PAGAMENTO				
04.126.0093.1156.0000	AQUISICAO E IMPLANTACAO DE EQUIPAMENTOS, PRODUTOS E SERVICOS DE TIC		186.336,62		186.336,62
04.126.0093.1156.0002	AQUISICAO E IMPLANTACAO DE EQUIPAMENTOS, PRODUTOS E SERVICOS DE TIC				
04.126.0093.1156.0004	AQUISICAO E IMPLANTACAO DE EQUIPAMENTOS, PRODUTOS E SERVICOS DE TIC		186.336,62		186.336,62
04.126.0093.1359.0000	AMPLIACAO DA CAPACIDADE DO DATACENTER CORPORATIVO				
04.126.0093.1359.0001	AMPLIACAO DA CAPACIDADE DO DATACENTER CORPORATIVO				
04.126.0093.1398.0000	ELABORACAO E IMPLANTACAO DE ESTRATEGIAS EM GOVERNANCA DE TIC		170.000,00		170.000,00
04.126.0093.1398.0001	ELABORACAO E IMPLANTACAO DE ESTRATEGIAS EM GOVERNANCA DE TIC		170.000,00		170.000,00
04.126.0106.0000.0000	GESTAO CORPORATIVA DE TECNOLOGIA DA INFORMACAO			2.276.229,54	2.276.229,54
04.126.0106.1066.0000	DESENVOLVIMENTO DE SISTEMAS DE TIC				
04.126.0106.1066.0003	DESENVOLVIMENTO DE SISTEMAS DE TIC				
04.126.0106.2017.0000	MANUTENCAO DO DATACENTER			291.000,00	291.000,00
04.126.0106.2017.0001	MANUTENCAO DO DATACENTER			291.000,00	291.000,00



PREFEITURA MUNICIPAL DE FORTALEZA

EXERCÍCIO DE 2021

ANEXO 7

ORÇAMENTO GERAL

CONSOLIDAÇÃO GERAL DAS DESPESAS

CÓDIGO	ESPECIFICAÇÃO	OPERAÇÃO ESPECIAL	PROGRAMA DE TRABALHO		TOTAL
			PROJETO	ATIVIDADE	
04.126.0106.2031.0000	MANUTENCAO DA REDE CORPORATIVA MULTI-SERVICOS				
04.126.0106.2031.0001	MANUTENCAO DA REDE CORPORATIVA MULTI-SERVICOS				
04.126.0106.2032.0000	OPERACAO E MANUTENCAO DA REDE FIBRAFOR			1.985.229,54	1.985.229,54
04.126.0106.2032.0001	OPERACAO E MANUTENCAO DA REDE FIBRAFOR			1.985.229,54	1.985.229,54
04.126.0214.0000.0000	FORTELECIMENTO DO FISCO		450.636,76		450.636,76
04.126.0214.1156.0000	AQUISICAO E IMPLANTACAO DE EQUIPAMENTOS, PRODUTOS E SERVICOS DE TIC		450.636,76		450.636,76
04.126.0214.1156.0003	AQUISICAO E IMPLANTACAO DE EQUIPAMENTOS, PRODUTOS E SERVICOS DE TIC		450.636,76		450.636,76
04.128.0000.0000.0000	FORMACAO DE RECURSOS HUMANOS		641.324,06	665.606,71	1.306.930,77
04.128.0082.0000.0000	GESTAO DE PESSOAS E VALORIZACAO DOS SERVIDORES		641.324,06	270.043,56	911.367,62
04.128.0082.1391.0000	DESENVOLVIMENTO DO PLANO DE CAPACITACAO DOS SERVIDORES		641.324,06		641.324,06
04.128.0082.1391.0001	DESENVOLVIMENTO DO PLANO DE CAPACITACAO DOS SERVIDORES		641.324,06		641.324,06
04.128.0082.2019.0000	CAPACITACAO DE SERVIDORES			270.043,56	270.043,56
04.128.0082.2019.0001	CAPACITACAO DE SERVIDORES				
04.128.0082.2019.0002	CAPACITACAO DE SERVIDORES				
04.128.0082.2019.0006	CAPACITACAO DE SERVIDORES			270.043,56	270.043,56
04.128.0082.2019.0008	CAPACITACAO DE SERVIDORES				
04.128.0082.2019.0009	CAPACITACAO DE SERVIDORES				
04.128.0082.2019.0010	CAPACITACAO DE SERVIDORES				
04.128.0082.2019.0019	FORMACAO E CAPACITACAO DE SERVIDORES				
04.128.0082.2019.0031	CAPACITACAO DE SERVIDORES				
04.128.0082.2019.0032	CAPACITACAO DE SERVIDORES				
04.128.0093.0000.0000	MODERNIZACAO ADMINISTRATIVA E FISCAL DO MUNICIPIO				
04.128.0093.2019.0000	CAPACITACAO DE SERVIDORES				
04.128.0093.2019.0011	CAPACITACAO DE SERVIDORES				
04.128.0203.0000.0000	FISCALIZACAO INTEGRADA			6.267,15	6.267,15
04.128.0203.2189.0000	FORMACAO CONTINUADA PARA OS SERVIDORES			6.267,15	6.267,15
04.128.0203.2189.0001	FORMACAO CONTINUADA PARA OS SERVIDORES			6.267,15	6.267,15
04.128.0214.0000.0000	FORTELECIMENTO DO FISCO			389.296,00	389.296,00
04.128.0214.2233.0000	CAPACITACAO E DESENVOLVIMENTO PROFISSIONAL DOS SERVIDORES FAZENDARIOS			389.296,00	389.296,00
04.128.0214.2233.0001	CAPACITACAO E DESENVOLVIMENTO PROFISSIONAL DOS SERVIDORES FAZENDARIOS			389.296,00	389.296,00
04.129.0000.0000.0000	ADMINISTRACAO DE RECEITAS		120.925,65		120.925,65
04.129.0093.0000.0000	MODERNIZACAO ADMINISTRATIVA E FISCAL DO MUNICIPIO		361,65		361,65
04.129.0093.1231.0000	MODERNIZACAO TRIBUTARIA E FISCAL		361,65		361,65
04.129.0093.1231.0001	MODERNIZACAO TRIBUTARIA E FISCAL		361,65		361,65
04.129.0214.0000.0000	FORTELECIMENTO DO FISCO		120.564,00		120.564,00
04.129.0214.1330.0000	REALIZACAO DE ACOES DE EDUCACAO FISCAL		120.564,00		120.564,00
04.129.0214.1330.0001	REALIZACAO DE ACOES DE EDUCACAO FISCAL		120.564,00		120.564,00
04.333.0000.0000.0000	EMPREGABILIDADE			1.261.582,72	1.261.582,72
04.333.0001.0000.0000	GESTAO E MANUTENCAO			1.261.582,72	1.261.582,72
04.333.0001.2016.0000	MANUTENCAO E FUNCIONAMENTO ADMINISTRATIVO			1.261.582,72	1.261.582,72

PREFEITURA MUNICIPAL DE FORTALEZA  
ORÇAMENTO GERAL  
CONSOLIDAÇÃO GERAL DAS DESPESAS

EXERCÍCIO DE 2021

ANEXO 7

CÓDIGO	ESPECIFICAÇÃO	OPERAÇÃO ESPECIAL	PROGRAMA DE TRABALHO		TOTAL
			PROJETO	ATIVIDADE	
04.333.0001.2016.0014	MANUTENCAO E FUNCIONAMENTO ADMINISTRATIVO			1.261.582,72	1.261.582,72
06.000.0000.0000.0000	SEGURANCA PUBLICA		34.886.702,10	254.115.479,18	289.002.181,28
06.121.0000.0000.0000	PLANEJAMENTO E ORCAMENTO				
06.121.0189.0000.0000	SEGURANCA CIDADADA EM FORTALEZA				
06.121.0189.1155.0000	REALIZACAO DE ESTUDOS E PESQUISAS SOBRE A CIDADE				
06.121.0189.1155.0002	INCENTIVO A PESQUISA SOBRE ASPECTOS DA VIOLENCIA E CRIMINALIDADE				
06.122.0000.0000.0000	ADMINISTRACAO GERAL		142.618,87	175.246.281,43	175.388.900,30
06.122.0001.0000.0000	GESTAO E MANUTENCAO		142.618,87	175.246.281,43	175.388.900,30
06.122.0001.1796.0000	AQUISICAO DE EQUIPAMENTOS, MOBILIARIOS E VEICULOS		142.618,87		142.618,87
06.122.0001.1796.0010	AQUISICAO DE EQUIPAMENTOS, MOBILIARIOS E VEICULOS		142.618,87		142.618,87
06.122.0001.1796.0042	AQUISICAO DE EQUIPAMENTOS, MOBILIARIOS E VEICULOS				
06.122.0001.2016.0000	MANUTENCAO E FUNCIONAMENTO ADMINISTRATIVO			9.899.984,18	9.899.984,18
06.122.0001.2016.0010	MANUTENCAO E FUNCIONAMENTO ADMINISTRATIVO			1.956.872,19	1.956.872,19
06.122.0001.2016.0011	MANUTENCAO E FUNCIONAMENTO ADMINISTRATIVO			7.943.111,99	7.943.111,99
06.122.0001.2016.0050	MANUTENCAO E FUNCIONAMENTO ADMINISTRATIVO				
06.122.0001.2195.0000	REMUNERACAO DE PESSOAL ATIVO DO MUNICIPIO E ENCARGOS SOCIAIS			165.346.297,25	165.346.297,25
06.122.0001.2195.0011	REMUNERACAO DE PESSOAL ATIVO DO MUNICIPIO E ENCARGOS SOCIAIS			15.145.913,38	15.145.913,38
06.122.0001.2195.0012	REMUNERACAO DE PESSOAL ATIVO DO MUNICIPIO E ENCARGOS SOCIAIS			150.200.383,87	150.200.383,87
06.122.0001.2195.0050	REMUNERACAO DE PESSOAL ATIVO DO MUNICIPIO E ENCARGOS SOCIAIS				
06.122.0053.0000.0000	EDUCACAO E SEGURANCA DO TRANSITO				
06.122.0053.1796.0000	AQUISICAO DE EQUIPAMENTOS, MOBILIARIOS E VEICULOS				
06.122.0053.1796.0080	AQUISICAO DE EQUIPAMENTOS, MOBILIARIOS E VEICULOS				
06.126.0000.0000.0000	TECNOLOGIA DA INFORMACAO				
06.126.0001.0000.0000	GESTAO E MANUTENCAO				
06.126.0001.1005.0000	AQUISICAO E IMPLANTACAO DE PRODUTOS E SERVICOS DE TI				
06.126.0001.1005.0010	AQUISICAO E IMPLANTACAO DE PRODUTOS E SERVICOS DE TI				
06.128.0000.0000.0000	FORMACAO DE RECURSOS HUMANOS			162.375,29	162.375,29
06.128.0082.0000.0000	GESTAO DE PESSOAS E VALORIZACAO DOS SERVIDORES			162.375,29	162.375,29
06.128.0082.2019.0000	CAPACITACAO DE SERVIDORES			162.375,29	162.375,29
06.128.0082.2019.0005	FORMACAO E CAPACITACAO DE SERVIDORES			162.375,29	162.375,29
06.128.0082.2019.0030	FORMACAO E CAPACITACAO DE SERVIDORES				
06.181.0000.0000.0000	POLICIAMENTO		30.311.035,08	78.008.817,46	108.319.852,54
06.181.0053.0000.0000	EDUCACAO E SEGURANCA DO TRANSITO		24.731.891,54	76.886.218,83	101.618.110,37
06.181.0053.1175.0000	IMPLANTACAO DE EQUIPAMENTOS PARA O CONTROLE DE TRAFEGO EM AREA DE FORTALEZA (CTAFOR)		24.731.891,54		24.731.891,54
06.181.0053.1175.0001	IMPLANTACAO DE EQUIPAMENTOS PARA O CONTROLE DE TRAFEGO EM AREA DE FORTALEZA (CTAFOR)		24.731.891,54		24.731.891,54
06.181.0053.1627.0000	AQUISICAO DE VEICULOS PARA AS ATIVIDADES OPERACIONAIS DE TRANSITO				
06.181.0053.1627.0001	AQUISICAO DE VEICULOS PARA AS ATIVIDADES OPERACIONAIS DE TRANSITO				
06.181.0053.2169.0000	REALIZACAO E APOIO DAS ATIVIDADES EDUCATIVAS DE TRANSITO			16.980.568,48	16.980.568,48
06.181.0053.2169.0001	REALIZACAO E APOIO DAS ATIVIDADES EDUCATIVAS DE TRANSITO			16.980.568,48	16.980.568,48

PREFEITURA MUNICIPAL DE FORTALEZA  
ORÇAMENTO GERAL  
CONSOLIDAÇÃO GERAL DAS DESPESAS

EXERCÍCIO DE 2021

ANEXO 7

CÓDIGO	ESPECIFICAÇÃO	OPERAÇÃO ESPECIAL	PROGRAMA DE TRABALHO		
			PROJETO	ATIVIDADE	TOTAL
06.181.0053.2940.0000	MANUTENCAO DE OPERACAO DE TRANSITO E DE SINALIZACAO VIARIA			59.905.650,35	59.905.650,35
06.181.0053.2940.0001	MANUTENCAO DA OPERACIONALIZACAO DO TRANSITO			59.905.650,35	59.905.650,35
06.181.0111.0000.0000	FORTALEZA CIDADE COM FUTURO		2.367.132,52		2.367.132,52
06.181.0111.1373.0000	PROMOCAO DA SEGURANCA CIDADA: INFRAESTRUTURA E PREVENCAO PRIMARIA		2.367.132,52		2.367.132,52
06.181.0111.1373.0001	PROMOCAO DA SEGURANCA CIDADA: INFRAESTRUTURA E PREVENCAO PRIMARIA		2.367.132,52		2.367.132,52
06.181.0189.0000.0000	SEGURANCA CIDADA EM FORTALEZA		3.212.011,02	1.122.598,63	4.334.609,65
06.181.0189.1107.0000	IMPLANTACAO DO PROJETO CULTURA DE PAZ				
06.181.0189.1107.0001	IMPLANTACAO DO PROJETO CULTURA DE PAZ				
06.181.0189.1108.0000	REESTRUTURACAO INSTITUCIONAL DA SESEC E SUBORDINADAS				
06.181.0189.1108.0001	REESTRUTURACAO INSTITUCIONAL DA SESEC E SUBORDINADAS				
06.181.0189.1108.0002	REESTRUTURACAO INSTITUCIONAL DA SESEC E SUBORDINADAS				
06.181.0189.1489.0000	IMPLEMENTACAO DO PLANO MUNICIPAL DE PROTECAO URBANA		3.212.011,02		3.212.011,02
06.181.0189.1489.0002	IMPLEMENTACAO DO PLANO MUNICIPAL DE PROTECAO URBANA		3.212.011,02		3.212.011,02
06.181.0189.2089.0000	PROMOCAO DAS ACOES PREVENTIVAS			1.122.598,63	1.122.598,63
06.181.0189.2089.0001	PROMOCAO DAS ACOES PREVENTIVAS			510.068,63	510.068,63
06.181.0189.2089.0002	PATRULHAMENTO PREVENTIVO			612.530,00	612.530,00
06.182.0000.0000.0000	DEFESA CIVIL			698.005,00	698.005,00
06.182.0185.0000.0000	PROTECAO E DEFESA CIVIL			698.005,00	698.005,00
06.182.0185.2073.0000	PREVENCAO DE DESASTRES EM AREAS VULNERAVEIS				
06.182.0185.2073.0001	PREVENCAO DE DESASTRES EM AREAS VULNERAVEIS				
06.182.0185.2073.0002	CONSTRUCAO DE UMA CIDADE RESILIENTE				
06.182.0185.2074.0000	ATENDIMENTO A EMERGENCIAS EM CASOS DE DESASTRES			411.565,00	411.565,00
06.182.0185.2074.0001	ATENDIMENTO A EMERGENCIAS EM CASOS DE DESASTRES			411.565,00	411.565,00
06.182.0185.2075.0000	ASSISTENCIA A PESSOAS EM SITUACAO DE ABRIGAMENTO				
06.182.0185.2075.0001	ASSISTENCIA A PESSOAS EM SITUACAO DE ABRIGAMENTO				
06.182.0185.2076.0000	ASSISTENCIA A DESABRIGADOS OU DESALOJADOS POR MEIO DE LOCACAO SOCIAL			286.440,00	286.440,00
06.182.0185.2076.0001	ASSISTENCIA A DESABRIGADOS OU DESALOJADOS POR MEIO DE LOCACAO SOCIAL			286.440,00	286.440,00
06.183.0000.0000.0000	INFORMACAO E INTELIGENCIA				
06.183.0189.0000.0000	SEGURANCA CIDADA EM FORTALEZA				
06.183.0189.2034.0000	MANUTENCAO DO CONSELHO MUNICIPAL DE PROTECAO URBANA DE FORTALEZA				
06.183.0189.2034.0001	MANUTENCAO DO CONSELHO MUNICIPAL DE PROTECAO URBANA DE FORTALEZA				
06.422.0000.0000.0000	DIREITOS INDIVIDUAIS, COLETIVOS E DIFUSOS		1.838.784,00		1.838.784,00
06.422.0189.0000.0000	SEGURANCA CIDADA EM FORTALEZA		1.838.784,00		1.838.784,00
06.422.0189.1809.0000	REAPARELHAMENTO DA GUARDA MUNICIPAL		1.838.784,00		1.838.784,00
06.422.0189.1809.0001	REAPARELHAMENTO DA GUARDA MUNICIPAL		1.838.784,00		1.838.784,00
06.451.0000.0000.0000	INFRA-ESTRUTURA URBANA		2.594.264,15		2.594.264,15
06.451.0101.0000.0000	INFRAESTRUTURA URBANA E VIARIA		505.201,61		505.201,61
06.451.0101.1501.0000	IMPLANTACAO E RECUPERACAO DA INFRAESTRUTURA DE MONITORAMENTO E SEGURANCA DE BAIROS		505.201,61		505.201,61
06.451.0101.1501.0001	IMPLANTACAO E RECUPERACAO DA INFRAESTRUTURA DE MONITORAMENTO E SEGURANCA DE BAIROS		505.201,61		505.201,61

PREFEITURA MUNICIPAL DE FORTALEZA

EXERCÍCIO DE 2021

ANEXO 7

ORÇAMENTO GERAL

CONSOLIDAÇÃO GERAL DAS DESPESAS

CÓDIGO	ESPECIFICAÇÃO	OPERAÇÃO ESPECIAL	PROGRAMA DE TRABALHO		TOTAL
			PROJETO	ATIVIDADE	
06.451.0111.0000.0000	FORTALEZA CIDADE COM FUTURO		2.089.062,54		2.089.062,54
06.451.0111.1501.0000	IMPLANTACAO E RECUPERACAO DA INFRAESTRUTURA DE MONITORAMENTO E SEGURANCA DE BAIROS		2.089.062,54		2.089.062,54
06.451.0111.1501.0002	IMPLANTACAO E RECUPERACAO DA INFRAESTRUTURA DE MONITORAMENTO E SEGURANCA DE BAIROS		2.089.062,54		2.089.062,54
08.000.0000.0000.0000	ASSISTENCIA SOCIAL		923.402,41	141.295.014,37	142.218.416,78
08.122.0000.0000.0000	ADMINISTRACAO GERAL			19.145.142,08	19.145.142,08
08.122.0001.0000.0000	GESTAO E MANUTENCAO			19.145.142,08	19.145.142,08
08.122.0001.1796.0000	AQUISICAO DE EQUIPAMENTOS, MOBILIARIOS E VEICULOS				
08.122.0001.1796.0025	AQUISICAO DE EQUIPAMENTOS, MOBILIARIOS E VEICULOS				
08.122.0001.1917.0000	APOIO E REALIZACAO DE EVENTOS				
08.122.0001.1917.0003	APOIO E REALIZACAO DE EVENTOS				
08.122.0001.2016.0000	MANUTENCAO E FUNCIONAMENTO ADMINISTRATIVO			4.804.759,89	4.804.759,89
08.122.0001.2016.0034	MANUTENCAO E FUNCIONAMENTO ADMINISTRATIVO			4.804.759,89	4.804.759,89
08.122.0001.2195.0000	REMUNERACAO DE PESSOAL ATIVO DO MUNICIPIO E ENCARGOS SOCIAIS			14.340.382,19	14.340.382,19
08.122.0001.2195.0035	REMUNERACAO DE PESSOAL ATIVO DO MUNICIPIO E ENCARGOS SOCIAIS			14.340.382,19	14.340.382,19
08.122.0001.2428.0000	MANUTENCAO DE ORGAOS COLEGIADOS DO MUNICIPIO				
08.122.0001.2428.0002	MANUTENCAO DE ORGAOS COLEGIADOS DO MUNICIPIO				
08.126.0000.0000.0000	TECNOLOGIA DA INFORMACAO		27.337,65		27.337,65
08.126.0001.0000.0000	GESTAO E MANUTENCAO		27.337,65		27.337,65
08.126.0001.1005.0000	AQUISICAO E IMPLANTACAO DE PRODUTOS E SERVICOS DE TI		27.337,65		27.337,65
08.126.0001.1005.0024	AQUISICAO E IMPLANTACAO DE PRODUTOS E SERVICOS DE TI		27.337,65		27.337,65
08.126.0171.0000.0000	GESTAO E FORTALECIMENTO DO SISTEMA UNICO DE ASSISTENCIA SOCIAL				
08.126.0171.1066.0000	DESENVOLVIMENTO DE SISTEMAS DE TIC				
08.126.0171.1066.0004	DESENVOLVIMENTO DE SISTEMAS DE TIC				
08.243.0000.0000.0000	ASSISTENCIA A CRIANCA E AO ADOLESCENTE			63.232.842,32	63.232.842,32
08.243.0001.0000.0000	GESTAO E MANUTENCAO			7.754.632,54	7.754.632,54
08.243.0001.1005.0000	AQUISICAO E IMPLANTACAO DE PRODUTOS E SERVICOS DE TI				
08.243.0001.1005.0025	AQUISICAO E IMPLANTACAO DE PRODUTOS E SERVICOS DE TI				
08.243.0001.1796.0000	AQUISICAO DE EQUIPAMENTOS, MOBILIARIOS E VEICULOS				
08.243.0001.1796.0026	AQUISICAO DE EQUIPAMENTOS, MOBILIARIOS E VEICULOS				
08.243.0001.2016.0000	MANUTENCAO E FUNCIONAMENTO ADMINISTRATIVO			767.673,79	767.673,79
08.243.0001.2016.0036	MANUTENCAO E FUNCIONAMENTO ADMINISTRATIVO			767.673,79	767.673,79
08.243.0001.2195.0000	REMUNERACAO DE PESSOAL ATIVO DO MUNICIPIO E ENCARGOS SOCIAIS			6.986.958,75	6.986.958,75
08.243.0001.2195.0037	REMUNERACAO DE PESSOAL ATIVO DO MUNICIPIO E ENCARGOS SOCIAIS			6.986.958,75	6.986.958,75
08.243.0082.0000.0000	GESTAO DE PESSOAS E VALORIZACAO DOS SERVIDORES				
08.243.0082.1454.0000	CAPACITACAO DOS SERVIDORES PUBLICOS DA POLITICA DE DIREITOS DA CRIANCA E ADOLESCENTE				
08.243.0082.1454.0001	CAPACITACAO DOS SERVIDORES PUBLICOS DA POLITICA DE DIREITOS DA CRIANCA E ADOLESCENTE				
08.243.0141.0000.0000	PROTECAO SOCIAL BASICA			12.301.994,81	12.301.994,81
08.243.0141.2281.0000	DESENVOLVIMENTO DAS ACOES DE PRIMEIRA INFANCIA NO SUAS ? CRIANCA FELIZ			12.301.994,81	12.301.994,81

CÓDIGO	ESPECIFICAÇÃO	OPERAÇÃO ESPECIAL	PROGRAMA DE TRABALHO		
			PROJETO	ATIVIDADE	TOTAL
08.243.0141.2281.0001	DESENVOLVIMENTO DAS ACOES DE PRIMEIRA INFANCIA NO SUAS ? CRIANCA FELIZ			2.603.044,81	2.603.044,81
08.243.0141.2281.0002	CARTAO MISSAO INFANCIA			9.698.950,00	9.698.950,00
08.243.0153.0000.0000	MODERNIZACAO DA GESTAO DE RECURSOS LOGISTICOS E SERVICOS COMPARTILHADOS			33.757.644,67	33.757.644,67
08.243.0153.2163.0000	GESTAO DA TERCEIRIZACAO CORPORATIVA DA PMF			33.757.644,67	33.757.644,67
08.243.0153.2163.0002	GESTAO DA TERCEIRIZACAO CORPORATIVA DA PMF - SOCIAL			33.757.644,67	33.757.644,67
08.243.0181.0000.0000	PROMOCAO DOS DIREITOS E PREVENCAO DE VIOLACOES CONTRA CRIANCAS E ADOLESCENTES			84.164,70	84.164,70
08.243.0181.1176.0000	REALIZACAO DE EVENTOS FORMATIVOS PARA PREVENCAO A VIOLENCIA SEXUAL CONTRA CRIANCAS E ADOLESCENTES?? REDE AQUARELA				
08.243.0181.1176.0001	REALIZACAO DE EVENTOS FORMATIVOS PARA PREVENCAO A VIOLENCIA SEXUAL CONTRA CRIANCAS E ADOLESCENTES?? REDE AQUARELA				
08.243.0181.1177.0000	CAPACITACAO DE PROFISSIONAIS PARA O ENFRENTAMENTO A VIOLENCIA SEXUAL CONTRA CRIANCAS E ADOLESCENTES ? REDE AQUARELA				
08.243.0181.1177.0001	CAPACITACAO DE PROFISSIONAIS PARA O ENFRENTAMENTO A VIOLENCIA SEXUAL CONTRA CRIANCAS E ADOLESCENTES ? REDE AQUARELA				
08.243.0181.1202.0000	SENSIBILIZACAO PARA PREVENCAO CONTRA AS VIOLACOES DE DIREITOS DE CRIANCAS E ADOLESCENTES				
08.243.0181.1202.0001	SENSIBILIZACAO PARA PREVENCAO CONTRA AS VIOLACOES DE DIREITOS DE CRIANCAS E ADOLESCENTES				
08.243.0181.1526.0000	IMPLANTACAO DE CENTRO INTEGRADO DE REFERENCIA DE CRIANCAS E ADOLESCENTES				
08.243.0181.1526.0001	IMPLANTACAO DE CENTRO INTEGRADO DE REFERENCIA DE CRIANCAS E ADOLESCENTES				
08.243.0181.2040.0000	ESCUA ESPECIALIZADA DA CRIANCA E ADOLESCENTE VITIMA OU TESTEMUNHA DE VIOLENCIA - EP 1522/2020				
08.243.0181.2077.0000	DESENVOLVIMENTO DO SERVICO ESPECIALIZADO EM ABORDAGEM SOCIAL DE CRIANCAS E ADOLESCENTES ? PONTE DE ENCONTRO			2.490,95	2.490,95
08.243.0181.2077.0001	DESENVOLVIMENTO DO SERVICO ESPECIALIZADO EM ABORDAGEM SOCIAL DE CRIANCAS E ADOLESCENTES ? PONTE DE ENCONTRO			2.490,95	2.490,95
08.243.0181.2078.0000	REALIZACAO DE ATENDIMENTO MULTIDISCIPLINAR A CRIANCAS E ADOLESCENTES EM SITUACAO DE VIOLENCIA SEXUAL, E SUAS FAMILIAS ? REDE AQUARELA			81.673,75	81.673,75
08.243.0181.2078.0001	REALIZACAO DE ATENDIMENTO MULTIDISCIPLINAR A CRIANCAS E ADOLESCENTES EM SITUACAO DE VIOLENCIA SEXUAL, E SUAS FAMILIAS ? REDE AQUARELA			81.673,75	81.673,75
08.243.0181.2079.0000	MANUTENCAO DO COMITE DE SUB-REGISTRO CIVIL DE NASCIMENTO				
08.243.0181.2079.0001	MANUTENCAO DO COMITE DE SUB-REGISTRO CIVIL DE NASCIMENTO				
08.243.0186.0000.0000	GESTAO DAS UNIDADES DO SISTEMA DE GARANTIA DE DIREITOS				
08.243.0186.2046.0000	MANUTENCAO E FUNCIONAMENTO DO CONSELHO DE DEFESA DOS DIREITOS DA CRIANCA E ADOLESCENTE				
08.243.0186.2046.0001	MANUTENCAO E FUNCIONAMENTO DO CONSELHO DE DEFESA DOS DIREITOS DA CRIANCA E ADOLESCENTE				
08.243.0186.2067.0000	FORMACAO CONTINUADA PARA OS CONSELHEIROS TUTELARES				
08.243.0186.2067.0001	FORMACAO CONTINUADA PARA OS CONSELHEIROS TUTELARES				
08.243.0186.2068.0000	CAPACITACAO PARA OS PROFISSIONAIS E OPERADORES DAS UNIDADES DO SGD				
08.243.0186.2068.0001	CAPACITACAO PARA OS PROFISSIONAIS E OPERADORES DAS UNIDADES DO SGD				
08.243.0186.2110.0000	MANUTENCAO DO CENTRO INTEGRADO DE REFERENCIA DE CRIANCAS E ADOLESCENTES				
08.243.0186.2110.0001	MANUTENCAO DO CENTRO INTEGRADO DE REFERENCIA DE CRIANCAS E ADOLESCENTES				

PREFEITURA MUNICIPAL DE FORTALEZA  
ORÇAMENTO GERAL  
CONSOLIDAÇÃO GERAL DAS DESPESAS

EXERCÍCIO DE 2021

ANEXO 7

CÓDIGO	ESPECIFICAÇÃO	OPERAÇÃO ESPECIAL	PROGRAMA DE TRABALHO		
			PROJETO	ATIVIDADE	TOTAL
08.243.0195.0000.0000	GESTÃO EXECUTIVA E INTERSETORIAL DO PLANO MUNICIPAL PELA PRIMEIRA INFÂNCIA DE FORTALEZA			76.349,07	76.349,07
08.243.0195.1210.0000	? PMP/IF REALIZAÇÃO DE EVENTOS DIRECIONADOS A PRIMEIRA INFÂNCIA				
08.243.0195.1210.0001	REALIZAÇÃO DE EVENTOS DIRECIONADOS A PRIMEIRA INFÂNCIA				
08.243.0195.2081.0000	MONITORAMENTOS E ACESSORAMENTO DAS ACOES DO PMP/IF			76.349,07	76.349,07
08.243.0195.2081.0001	MONITORAMENTOS E ACESSORAMENTO DAS ACOES DO PMP/IF			76.349,07	76.349,07
08.243.0210.0000.0000	PROTEÇÃO SOCIAL ESPECIAL DE MÉDIA COMPLEXIDADE				
08.243.0210.2229.0000	DESENVOLVIMENTO DE ACOES ESTRATEGICAS DO PETI				
08.243.0210.2229.0001	DESENVOLVIMENTO DE ACOES ESTRATEGICAS DO PETI				
08.243.0211.0000.0000	PROTEÇÃO SOCIAL ESPECIAL DE ALTA COMPLEXIDADE			9.258.056,53	9.258.056,53
08.243.0211.2230.0000	MANUTENÇÃO DO SERVIÇO DE ACOlhIMENTO INSTITUCIONAL DE CRIANÇAS E ADOLESCENTES			9.258.056,53	9.258.056,53
08.243.0211.2230.0001	MANUTENÇÃO DO SERVIÇO DE ACOlhIMENTO INSTITUCIONAL DE CRIANÇAS E ADOLESCENTES			9.258.056,53	9.258.056,53
08.243.0215.0000.0000	CADA VIDA IMPORTA				
08.243.0215.1002.0000	REALIZAÇÃO DE PARCERIAS COM ORGANIZAÇÕES DA SOCIEDADE CIVIL PARA DESENVOLVER ACOES DE REDUÇÃO DE HOMICÍDIOS DE ADOLESCENTES				
08.243.0215.1002.0001	REALIZAÇÃO DE PARCERIAS COM ORGANIZAÇÕES DA SOCIEDADE CIVIL PARA DESENVOLVER ACOES DE REDUÇÃO DE HOMICÍDIOS DE ADOLESCENTES				
08.243.0215.1002.0002	ACOES DE PREVENÇÃO DE HOMICÍDIOS NA ADOLESCENCIA				
08.243.0215.1007.0000	IMPLANTAÇÃO DA CASA ABRIGO DESTINADA A ADOLESCENTES AMEACADOS				
08.243.0215.1007.0001	IMPLANTAÇÃO DA CASA ABRIGO DESTINADA A ADOLESCENTES AMEACADOS				
08.243.0215.2009.0000	DESENVOLVIMENTO DO SERVIÇO DE ACOMPANHAMENTO COMUNITARIO DE MEDIDAS SOCIOEDUCATIVAS EM MEIO ABERTO, EM PARCERIA COM A SOCIEDADE CIVIL				
08.243.0215.2009.0001	DESENVOLVIMENTO DO SERVIÇO DE ACOMPANHAMENTO COMUNITARIO DE MEDIDAS SOCIOEDUCATIVAS EM MEIO ABERTO, EM PARCERIA COM A SOCIEDADE CIVIL				
08.244.0000.0000.0000	ASSISTÊNCIA COMUNITARIA		896.064,76	58.430.818,26	59.326.883,02
08.244.0141.0000.0000	PROTEÇÃO SOCIAL BÁSICA			31.392.329,02	31.392.329,02
08.244.0141.1389.0000	PROMOÇÃO DA INTEGRAÇÃO AO MUNDO DO TRABALHO - ACESSUAS TRABALHO				
08.244.0141.1389.0001	PROMOÇÃO DA INTEGRAÇÃO AO MUNDO DO TRABALHO - ACESSUAS TRABALHO				
08.244.0141.1961.0000	IMPLANTAÇÃO DE EQUIPAMENTOS DE PROTEÇÃO SOCIAL BÁSICA				
08.244.0141.1961.0001	IMPLANTAÇÃO DE EQUIPAMENTOS DE PROTEÇÃO SOCIAL BÁSICA				
08.244.0141.2021.0000	DESENVOLVIMENTO DOS SERVIÇOS DE PROTEÇÃO SOCIAL BÁSICA			11.884.768,45	11.884.768,45
08.244.0141.2021.0001	DESENVOLVIMENTO DOS SERVIÇOS DE PROTEÇÃO SOCIAL BÁSICA			11.884.768,45	11.884.768,45
08.244.0141.2021.0002	APOIO AO NÚCLEO DE AÇÃO SOCIAL LOGOS - EP/LOM				
08.244.0141.2243.0000	DESENVOLVIMENTO DO SERVIÇO DE CONVIVÊNCIA E FORTALECIMENTO DE VÍNCULOS			1.055.515,58	1.055.515,58
08.244.0141.2243.0001	DESENVOLVIMENTO DO SERVIÇO DE CONVIVÊNCIA E FORTALECIMENTO DE VÍNCULOS			1.055.515,58	1.055.515,58
08.244.0141.2280.0000	ATENDIMENTO AO BENEFICIÁRIO DO BENEFÍCIO DE PRESTAÇÃO CONTINUADA - BPC ESCOLA				
08.244.0141.2280.0001	ATENDIMENTO AO BENEFICIÁRIO DO BENEFÍCIO DE PRESTAÇÃO CONTINUADA - BPC ESCOLA				
08.244.0141.2566.0000	CONCESSÃO DE BENEFÍCIOS EVENTUAIS			18.452.044,99	18.452.044,99
08.244.0141.2566.0001	CONCESSÃO DE BENEFÍCIOS EVENTUAIS			18.452.044,99	18.452.044,99
08.244.0171.0000.0000	GESTÃO E FORTALECIMENTO DO SISTEMA ÚNICO DE ASSISTÊNCIA SOCIAL		896.064,76	8.049.898,67	8.945.963,43

PREFEITURA MUNICIPAL DE FORTALEZA  
ORÇAMENTO GERAL  
CONSOLIDAÇÃO GERAL DAS DESPESAS

EXERCÍCIO DE 2021

ANEXO 7

CÓDIGO	ESPECIFICAÇÃO	OPERAÇÃO ESPECIAL	PROGRAMA DE TRABALHO		TOTAL
			PROJETO	ATIVIDADE	
08.244.0171.1464.0000	REALIZACAO DE CAPACITACOES PARA CONSELHEIROS				
08.244.0171.1464.0001	REALIZACAO DE CAPACITACOES PARA CONSELHEIROS				
08.244.0171.1466.0000	REALIZACAO DE ESTUDOS E PESQUISAS		895.000,00		895.000,00
08.244.0171.1466.0001	REALIZACAO DE ESTUDOS E PESQUISAS		895.000,00		895.000,00
08.244.0171.1579.0000	REALIZACAO DA CONFERENCIA MUNICIPAL DE ASSISTENCIA SOCIAL		1.064,76		1.064,76
08.244.0171.1579.0001	REALIZACAO DA CONFERENCIA MUNICIPAL DE ASSISTENCIA SOCIAL		1.064,76		1.064,76
08.244.0171.2011.0000	FORTALECIMENTO DAS INSTANCIAS DE CONTROLE SOCIAL - CMAS (IGD SUAS / IGD PBF)			88.673,38	88.673,38
08.244.0171.2011.0001	FORTALECIMENTO DAS INSTANCIAS DE CONTROLE SOCIAL - CMAS (IGD SUAS / IGD PBF)			88.673,38	88.673,38
08.244.0171.2014.0000	GESTAO DO CADASTRO UNICO E DO BOLSA FAMILIA - IGD PBF			7.960.147,88	7.960.147,88
08.244.0171.2014.0001	GESTAO DO CADASTRO UNICO E DO BOLSA FAMILIA - IGD PBF			7.960.147,88	7.960.147,88
08.244.0171.2029.0000	APRIMORAMENTO DA GESTAO DO SUAS - IGD SUAS			1.077,41	1.077,41
08.244.0171.2029.0001	APRIMORAMENTO DA GESTAO DO SUAS - IGD SUAS			1.077,41	1.077,41
08.244.0210.0000.0000	PROTECAO SOCIAL ESPECIAL DE MEDIA COMPLEXIDADE			14.345.240,95	14.345.240,95
08.244.0210.1475.0000	IMPLANTACAO DE EQUIPAMENTOS DE PROTECAO SOCIAL ESPECIAL DE MEDIA COMPLEXIDADE				
08.244.0210.1475.0001	IMPLANTACAO DE EQUIPAMENTOS DE PROTECAO SOCIAL ESPECIAL DE MEDIA COMPLEXIDADE				
08.244.0210.2028.0000	DESENVOLVIMENTO DOS SERVICOS DE PROTECAO SOCIAL ESPECIAL DE MEDIA COMPLEXIDADE			14.345.240,95	14.345.240,95
08.244.0210.2028.0001	DESENVOLVIMENTO DOS SERVICOS DE PROTECAO SOCIAL ESPECIAL DE MEDIA COMPLEXIDADE			14.345.240,95	14.345.240,95
08.244.0211.0000.0000	PROTECAO SOCIAL ESPECIAL DE ALTA COMPLEXIDADE			4.643.349,62	4.643.349,62
08.244.0211.1105.0000	IMPLANTACAO DE EQUIPAMENTOS DE PROTECAO SOCIAL ESPECIAL DE ALTA COMPLEXIDADE				
08.244.0211.1105.0001	IMPLANTACAO DE EQUIPAMENTOS DE PROTECAO SOCIAL ESPECIAL DE ALTA COMPLEXIDADE				
08.244.0211.1472.0000	CONSTRUCAO E/OU REFORMA DE EQUIPAMENTOS DE PROTECAO SOCIAL ESPECIAL DE ALTA COMPLEXIDADE				
08.244.0211.1472.0001	CONSTRUCAO E/OU REFORMA DE EQUIPAMENTOS DE PROTECAO SOCIAL ESPECIAL DE ALTA COMPLEXIDADE				
08.244.0211.2027.0000	DESENVOLVIMENTO DOS SERVICOS DE PROTECAO SOCIAL ESPECIAL DE ALTA COMPLEXIDADE			4.643.349,62	4.643.349,62
08.244.0211.2027.0001	DESENVOLVIMENTO DOS SERVICOS DE PROTECAO SOCIAL ESPECIAL DE ALTA COMPLEXIDADE			4.643.349,62	4.643.349,62
08.244.0211.2027.0002	DESENVOLVIMENTO DOS SERVICOS DE PROTECAO SOCIAL ESPECIAL DE ALTA COMPLEXIDADE - APOIO AO PROGRAMA HOUSING FIRST				
08.244.0212.0000.0000	ATENCAO E REINERCAO SOCIAL DE USUARIOS DE DROGAS E SEUS FAMILIARES EM SITUACAO DE VULNERABILIDADE				
08.244.0212.1492.0000	APOIO A REINERCAO DE USUARIOS DE DROGAS NO MERCADO FORMAL DE TRABALHO - ACOLHER E TRANSFORMAR				
08.244.0212.1492.0004	APOIO A REINERCAO DE USUARIOS DE DROGAS NO MERCADO DE TRABALHO - ACOLHER E TRANSFORMAR				
08.244.0212.2257.0000	APOIO AOS USUARIOS DE DROGAS E SEUS FAMILIARES COM FOCO NA REDUCAO DE DANOS				
08.244.0212.2257.0001	APOIO AOS USUARIOS DE DROGAS E SEUS FAMILIARES COM FOCO NA REDUCAO DE DANOS				
08.244.0212.2257.0002	VARAL DE DIVULGACAO E REDUCAO DE DANOS				
08.244.0212.2261.0000	GERENCIAMENTO DO CENTRO INTEGRADO DE REFERENCIA SOBRE DROGAS ? CIRD				

PREFEITURA MUNICIPAL DE FORTALEZA  
ORÇAMENTO GERAL  
CONSOLIDAÇÃO GERAL DAS DESPESAS

EXERCÍCIO DE 2021

ANEXO 7

CÓDIGO	ESPECIFICAÇÃO	OPERAÇÃO ESPECIAL	PROGRAMA DE TRABALHO		TOTAL
			PROJETO	ATIVIDADE	
08.244.0212.2261.0002	DESENVOLVIMENTO INTEGRADO DE ACOES DE CULTURA, ESPORTE E LAZER VISANDO A REINsercao SOCIAL DE USUARIOS DE DROGAS				
08.244.0212.2261.0003	REALIZACAO DE ATIVIDADES DIRECIONADOS AOS PROFISSIONAIS DA REDE DE CUIDADO				
08.244.0212.2261.0004	REALIZACAO DE TERAPIAS COMPLEMENTARES INTEGRATIVAS DIRECIONADAS A USUARIAS E MAES DE CRIANCAS DE 0 A 6 ANOS				
08.244.0212.2262.0000	APOIO AO FUNCIONAMENTO DO CIRDO, CONSELHO MUNICIPAL SOBRE DROGA E COMITES TERRITORIAIS				
08.244.0212.2262.0001	APOIO AO FUNCIONAMENTO DO CIRDO, CONSELHO MUNICIPAL SOBRE DROGAS E COMITES TERRITORIAIS				
08.244.0213.0000.0000	PREVENCAO AO USO INDEVIDO DE ALCOOL, CRACK E OUTRAS DROGAS				
08.244.0213.1494.0000	REALIZACAO DE EVENTOS				
08.244.0213.1494.0001	REALIZACAO DE EVENTOS DE PREVENCAO E ENFRENTAMENTO AO USO INDEVIDO DE DROGAS				
08.244.0213.1495.0000	REALIZACAO DE ACOES FORMATIVAS PARA A PREVENCAO AO USO INDEVIDO DE DROGAS				
08.244.0213.1495.0001	REALIZACAO DE ACOES FORMATIVAS PARA A PREVENCAO AO USO INDEVIDO DE DROGAS				
08.306.0000.0000.0000	ALIMENTACAO E NUTRICAO			486.211,71	486.211,71
08.306.0160.0000.0000	SEGURANCA ALIMENTAR E NUTRICIONAL - SAN			486.211,71	486.211,71
08.306.0160.1161.0000	REALIZACAO DA CONFERENCIA MUNICIPAL DE SAN				
08.306.0160.1161.0001	REALIZACAO DA CONFERENCIA MUNICIPAL DE SAN				
08.306.0160.1162.0000	APOIO A ENTIDADES DA SOCIEDADE CIVIL PARA REALIZACAO DE ACOES DE SAN				
08.306.0160.1162.0001	APOIO A ENTIDADES DA SOCIEDADE CIVIL PARA REALIZACAO DE ACOES DE SAN				
08.306.0160.1331.0000	DESENVOLVIMENTO DE ESTUDOS E PESQUISAS SOBRE SAN				
08.306.0160.1331.0001	DESENVOLVIMENTO DE ESTUDOS E PESQUISAS SOBRE SAN				
08.306.0160.1333.0000	IMPLANTACAO DE EQUIPAMENTOS VOLTADOS A SEGURANCA ALIMENTAR				
08.306.0160.1333.0001	IMPLANTACAO DE EQUIPAMENTOS VOLTADOS A SEGURANCA ALIMENTAR				
08.306.0160.1521.0000	PROMOCAO DE ACOES DE FORMACAO CONTINUADA EM SAN				
08.306.0160.1521.0001	PROMOCAO DE ACOES DE FORMACAO CONTINUADA EM SAN				
08.306.0160.1522.0000	CONSOLIDACAO DO SISTEMA MUNICIPAL DE SAN - SISAN				
08.306.0160.1522.0001	CONSOLIDACAO DO SISTEMA MUNICIPAL DE SAN - SISAN				
08.306.0160.2012.0000	MANUTENCAO DOS RESTAURANTES POPULARES			486.211,71	486.211,71
08.306.0160.2012.0001	MANUTENCAO DOS RESTAURANTES POPULARES			486.211,71	486.211,71
09.000.0000.0000.0000	PREVIDENCIA SOCIAL			1.065.216.998,53	1.065.216.998,53
09.122.0000.0000.0000	ADMINISTRACAO GERAL			433.780.609,58	433.780.609,58
09.122.0001.0000.0000	GESTAO E MANUTENCAO			433.780.609,58	433.780.609,58
09.122.0001.1796.0000	AQUISICAO DE EQUIPAMENTOS, MOBILIARIOS E VEICULOS				
09.122.0001.1796.0014	AQUISICAO DE EQUIPAMENTOS, MOBILIARIOS E VEICULOS				
09.122.0001.2016.0000	MANUTENCAO E FUNCIONAMENTO ADMINISTRATIVO			33.222.086,74	33.222.086,74
09.122.0001.2016.0015	MANUTENCAO E FUNCIONAMENTO ADMINISTRATIVO			33.222.086,74	33.222.086,74
09.122.0001.2195.0000	REMUNERACAO DE PESSOAL ATIVO DO MUNICIPIO E ENCARGOS SOCIAIS			4.643.098,85	4.643.098,85
09.122.0001.2195.0016	REMUNERACAO DE PESSOAL ATIVO DO MUNICIPIO E ENCARGOS SOCIAIS			4.643.098,85	4.643.098,85
09.122.0001.2900.0000	PAGAMENTO DE PESSOAL INATIVO E PENSIONISTA DO MUNICIPIO E ENCARGOS SOCIAIS			395.915.423,99	395.915.423,99
09.122.0001.2900.0001	PAGAMENTO DE PESSOAL INATIVO E PENSIONISTA DO MUNICIPIO E ENCARGOS SOCIAIS			395.915.423,99	395.915.423,99



PREFEITURA MUNICIPAL DE FORTALEZA  
ORÇAMENTO GERAL  
CONSOLIDAÇÃO GERAL DAS DESPESAS

EXERCÍCIO DE 2021

ANEXO 7

CÓDIGO	ESPECIFICAÇÃO	OPERAÇÃO ESPECIAL	PROGRAMA DE TRABALHO		TOTAL
			PROJETO	ATIVIDADE	
09.126.0000.0000.0000	TECNOLOGIA DA INFORMACAO				
09.126.0001.0000.0000	GESTAO E MANUTENCAO				
09.126.0001.1005.0000	AQUISICAO E IMPLANTACAO DE PRODUTOS E SERVICOS DE TI				
09.126.0001.1005.0013	AQUISICAO E IMPLANTACAO DE PRODUTOS E SERVICOS DE TI				
09.131.0000.0000.0000	COMUNICACAO SOCIAL				
09.131.0001.0000.0000	GESTAO E MANUTENCAO				
09.131.0001.2656.0000	DIVULGACAO EM MIDIA IMPRESSA				
09.131.0001.2656.0001	DIVULGACAO EM MIDIA IMPRESSA				
09.272.0000.0000.0000	PREVIDÊNCIA DO REGIME ESTATUTÁRIO			631.436.388,95	631.436.388,95
09.272.0001.0000.0000	GESTAO E MANUTENCAO			631.436.388,95	631.436.388,95
09.272.0001.2900.0000	PAGAMENTO DE PESSOAL INATIVO E PENSIONISTA DO MUNICIPIO E ENCARGOS SOCIAIS			631.436.388,95	631.436.388,95
09.272.0001.2900.0002	PAGAMENTO DE PESSOAL INATIVO E PENSIONISTA DO MUNICIPIO E ENCARGOS SOCIAIS			631.436.388,95	631.436.388,95
10.000.0000.0000.0000	SAUDE		71.035.003,48	2.702.147.698,64	2.773.182.702,12
10.122.0000.0000.0000	ADMINISTRACAO GERAL		7.599.466,67	413.153.977,21	420.753.443,88
10.122.0001.0000.0000	GESTAO E MANUTENCAO			366.805.890,52	366.805.890,52
10.122.0001.1068.0000	DESENVOLVIMENTO DE PROJETOS EM PARCERIA PUBLICO - PRIVADA				
10.122.0001.1068.0004	DESENVOLVIMENTO DE PROJETOS EM PARCERIA - PUBLICO PRIVADA				
10.122.0001.1068.0005	DESENVOLVIMENTO DE PROJETOS EM PARCERIA PUBLICO - PRIVADA				
10.122.0001.1796.0000	AQUISICAO DE EQUIPAMENTOS, MOBILIARIOS E VEICULOS				
10.122.0001.1796.0015	AQUISICAO DE EQUIPAMENTOS, MOBILIARIOS E VEICULOS				
10.122.0001.1796.0040	AQUISICAO DE EQUIPAMENTOS, MOBILIARIOS E VEICULOS				
10.122.0001.2016.0000	MANUTENCAO E FUNCIONAMENTO ADMINISTRATIVO			72.129.634,18	72.129.634,18
10.122.0001.2016.0016	MANUTENCAO E FUNCIONAMENTO ADMINISTRATIVO			6.780.025,17	6.780.025,17
10.122.0001.2016.0024	MANUTENCAO E FUNCIONAMENTO ADMINISTRATIVO			20.194.271,11	20.194.271,11
10.122.0001.2016.0025	MANUTENCAO E FUNCIONAMENTO ADMINISTRATIVO			45.155.337,90	45.155.337,90
10.122.0001.2016.0049	MANUTENCAO E FUNCIONAMENTO ADMINISTRATIVO				
10.122.0001.2195.0000	REMUNERACAO DE PESSOAL ATIVO DO MUNICIPIO E ENCARGOS SOCIAIS			133.553.702,42	133.553.702,42
10.122.0001.2195.0017	REMUNERACAO DE PESSOAL ATIVO DO MUNICIPIO E ENCARGOS SOCIAIS			2.555.272,79	2.555.272,79
10.122.0001.2195.0027	REMUNERACAO DE PESSOAL ATIVO DO MUNICIPIO E ENCARGOS SOCIAIS - SEDE SMS			130.998.429,63	130.998.429,63
10.122.0001.2941.0000	MANUTENCAO DO PROGRAMA DE ASSISTENCIA A SAUDE			161.122.553,92	161.122.553,92
10.122.0001.2941.0001	MANUTENCAO DO PROGRAMA DE ASSISTENCIA A SAUDE			161.122.553,92	161.122.553,92
10.122.0120.0000.0000	GESTAO ESTRATEGICA E PARTICIPATIVA DO SUS			481.804,20	481.804,20
10.122.0120.1055.0000	APOIO E REALIZACAO DE CONFERENCIAS E PLENARIAS				
10.122.0120.1055.0001	APOIO E REALIZACAO DE CONFERENCIAS TEMATICAS				
10.122.0120.2479.0000	GESTAO E MANUTENCAO DO CONSELHO MUNICIPAL DE SAUDE E DOS INSTRUMENTOS DE PARTICIPACAO			481.804,20	481.804,20
10.122.0120.2479.0001	GESTAO E MANUTENCAO DO CONSELHO MUNICIPAL DE SAUDE E DOS INSTRUMENTOS DE PARTICIPACAO			481.804,20	481.804,20
10.122.0121.0000.0000	GESTAO DO TRABALHO E EDUCACAO NA SAUDE			10.849.831,69	10.849.831,69
10.122.0121.2495.0000	GESTAO E MANUTENCAO DAS ACOES DA POLITICA DE EDUCACAO PERMANENTE EM SAUDE			10.849.831,69	10.849.831,69
10.122.0121.2495.0001	GESTAO E MANUTENCAO DAS ACOES DA POLITICA DE EDUCACAO PERMANENTE EM SAUDE			10.849.831,69	10.849.831,69

PREFEITURA MUNICIPAL DE FORTALEZA  
ORÇAMENTO GERAL  
CONSOLIDAÇÃO GERAL DAS DESPESAS

EXERCÍCIO DE 2021

ANEXO 7

CÓDIGO	ESPECIFICAÇÃO	OPERAÇÃO ESPECIAL	PROGRAMA DE TRABALHO		TOTAL
			PROJETO	ATIVIDADE	
10.122.0206.0000.0000	PROGRAMA DE FORTALECIMENTO DE INCLUSÃO SOCIAL E REDES DE ATENÇÃO - PROREDES		7.599.466,67		7.599.466,67
10.122.0206.1796.0000	AQUISIÇÃO DE EQUIPAMENTOS, MOBILIÁRIOS E VEÍCULOS		7.599.466,67		7.599.466,67
10.122.0206.1796.0052	AQUISIÇÃO DE EQUIPAMENTOS, MOBILIÁRIOS E VEÍCULOS		7.599.466,67		7.599.466,67
10.122.2020.0000.0000	ENFRENTAMENTO DE EMERGENCIA DE SAUDE DECORRENTE DO CORONAVIRUS			35.016.450,80	35.016.450,80
10.122.2020.2133.0000	ENFRENTAMENTO DA EMERGENCIA COVID19			35.016.450,80	35.016.450,80
10.122.2020.2133.0001	ENFRENTAMENTO DA EMERGENCIA COVID19				
10.122.2020.2133.0002	ENFRENTAMENTO DA EMERGENCIA COVID19			35.016.450,80	35.016.450,80
10.126.0000.0000.0000	TECNOLOGIA DA INFORMACAO		6.547.560,97		6.547.560,97
10.126.0001.0000.0000	GESTAO E MANUTENCAO		6.547.560,97		6.547.560,97
10.126.0001.1005.0000	AQUISIÇÃO E IMPLANTACAO DE PRODUTOS E SERVICOS DE TI		6.547.560,97		6.547.560,97
10.126.0001.1005.0014	AQUISIÇÃO E IMPLANTACAO DE PRODUTOS E SERVICOS DE TI		6.211.742,86		6.211.742,86
10.126.0001.1005.0019	AQUISIÇÃO E IMPLANTACAO DE PRODUTOS E SERVICOS DE TI		332.579,11		332.579,11
10.126.0001.1005.0020	AQUISIÇÃO E IMPLANTACAO DE PRODUTOS E SERVICOS DE TI		3.239,00		3.239,00
10.128.0000.0000.0000	FORMACAO DE RECURSOS HUMANOS				
10.128.0121.0000.0000	GESTAO DO TRABALHO E EDUCACAO NA SAUDE				
10.128.0121.2252.0000	VALORIZACAO DA GESTAO DO TRABALHO				
10.128.0121.2252.0001	VALORIZACAO DA GESTAO DO TRABALHO				
10.301.0000.0000.0000	ATENCAO BASICA		316.316,91	579.404.272,06	579.720.588,97
10.301.0119.0000.0000	ATENCAO PRIMARIA A SAUDE		316.316,91	579.404.272,06	579.720.588,97
10.301.0119.1686.0000	AMPLIACAO, REFORMA E MANUTENCAO PREDIAL DE UNIDADES DE SAUDE		316.316,91		316.316,91
10.301.0119.1686.0001	AMPLIACAO, REFORMA E MANUTENCAO DE UNIDADES DE SAUDE		316.316,91		316.316,91
10.301.0119.1686.0002	REFORMA E REVITALIZACAO DO POSTO ANASTACIO MAGALHAES - EP/LOM				
10.301.0119.1687.0000	IMPLANTACAO DE UNIDADES DE SAUDE				
10.301.0119.1687.0001	IMPLANTACAO DE UNIDADES DE SAUDE				
10.301.0119.1687.0002	IMPLANTACAO DE UNIDADE DE SAUDE BASICA - BAIRRO SANTA MARIA - EP/LOM - 1046				
10.301.0119.2195.0000	REMUNERACAO DE PESSOAL ATIVO DO MUNICIPIO E ENCARGOS SOCIAIS			350.805.045,30	350.805.045,30
10.301.0119.2195.0028	REMUNERACAO DE PESSOAL ATIVO DO MUNICIPIO E ENCARGOS SOCIAIS - SEDE REGIONAIS			83.850.916,79	83.850.916,79
10.301.0119.2195.0047	REMUNERACAO DE PESSOAL ATIVO DO MUNICIPIO E ENCARGOS SOCIAIS - AGENTES COMUNITARIOS DE SAUDE			85.401.313,91	85.401.313,91
10.301.0119.2195.0048	REMUNERACAO DE PESSOAL ATIVO DO MUNICIPIO E ENCARGOS SOCIAIS - PSF / REGIONAIS			181.552.814,60	181.552.814,60
10.301.0119.2504.0000	GESTAO E MANUTENCAO DAS ACOES DA ATENCAO PRIMARIA A SAUDE			228.599.226,76	228.599.226,76
10.301.0119.2504.0001	GESTAO E MANUTENCAO DAS ACOES DA ATENCAO PRIMARIA A SAUDE			226.954.415,75	226.954.415,75
10.301.0119.2504.0002	GESTAO E MANUTENCAO DAS ACOES DA ATENCAO PRIMARIA A SAUDE - SAUDE BUCAL			1.644.811,01	1.644.811,01
10.302.0000.0000.0000	ASSISTENCIA HOSPITALAR E AMBULATORIAL		55.722.457,01	1.591.374.317,60	1.647.096.774,61
10.302.0001.0000.0000	GESTAO E MANUTENCAO			363.442.388,49	363.442.388,49
10.302.0001.2195.0000	REMUNERACAO DE PESSOAL ATIVO DO MUNICIPIO E ENCARGOS SOCIAIS			363.442.388,49	363.442.388,49
10.302.0001.2195.0026	REMUNERACAO DE PESSOAL ATIVO DO MUNICIPIO E ENCARGOS SOCIAIS			363.442.388,49	363.442.388,49
10.302.0123.0000.0000	ATENCAO ESPECIALIZADA A SAUDE		50.861.989,68	1.062.707.675,51	1.113.569.665,19
10.302.0123.1053.0000	AMPLIACAO, REFORMA E MANUTENCAO DA REDE PSICOSSOCIAL				
10.302.0123.1053.0001	AMPLIACAO, REFORMA E MANUTENCAO DA REDE PSICOSSOCIAL				

PREFEITURA MUNICIPAL DE FORTALEZA  
ORÇAMENTO GERAL  
CONSOLIDAÇÃO GERAL DAS DESPESAS

EXERCÍCIO DE 2021

ANEXO 7

CÓDIGO	ESPECIFICAÇÃO	OPERAÇÃO ESPECIAL	PROGRAMA DE TRABALHO		TOTAL
			PROJETO	ATIVIDADE	
10.302.0123.1617.0000	IMPLANTACAO DA REDE PSICOSSOCIAL				
10.302.0123.1617.0001	IMPLANTACAO DA REDE PSICOSSOCIAL				
10.302.0123.1618.0000	IMPLANTACAO DE EQUIPAMENTOS DE ATENCAO ESPECIALIZADA A SAUDE		19.271.199,59		19.271.199,59
10.302.0123.1618.0001	IMPLANTACAO DE EQUIPAMENTOS DE ATENCAO ESPECIALIZADA A SAUDE		19.271.199,59		19.271.199,59
10.302.0123.1618.0002	IMPLANTACAO DE EQUIPAMENTOS DE ATENCAO ESPECIALIZADA A SAUDE				
10.302.0123.1618.0003	IMPLANTACAO DE EQUIPAMENTOS DE ATENCAO ESPECIALIZADA EM SAUDE - EP/LOM - 1037/2020				
10.302.0123.1638.0000	PROGRAMA DE ORTESES, PROTESES E MEIOS AUXILIARES DE LOCOMOCAO - OPME		702.456,50		702.456,50
10.302.0123.1638.0001	PROGRAMA DE ORTESES, PROTESES E MEIOS AUXILIARES DE LOCOMOCAO - OPME		702.456,50		702.456,50
10.302.0123.1641.0000	AMPLIACAO, REFORMA E MANUTENCAO PREDIAL DE EQUIPAMENTO DE ATENCAO ESPECIALIZADA A SAUDE		30.888.333,59		30.888.333,59
10.302.0123.1641.0001	AMPLIACAO, REFORMA E MANUTENCAO PREDIAL DE EQUIPAMENTO DE ATENCAO ESPECIALIZADA A SAUDE		30.888.333,59		30.888.333,59
10.302.0123.1796.0000	AQUISICAO DE EQUIPAMENTOS, MOBILIARIOS E VEICULOS				
10.302.0123.1796.0056	AQUISICAO DE EQUIPAMENTOS, MOBILIARIOS E VEICULOS				
10.302.0123.1796.0058	AQUISICAO DE EQUIPAMENTOS, MOBILIARIOS E VEICULOS				
10.302.0123.1796.0059	AQUISICAO DE EQUIPAMENTOS, MOBILIARIOS E VEICULOS				
10.302.0123.1796.0060	AQUISICAO DE EQUIPAMENTOS, MOBILIARIOS E VEICULOS				
10.302.0123.1796.0061	AQUISICAO DE EQUIPAMENTOS, MOBILIARIOS E VEICULOS				
10.302.0123.1796.0062	AQUISICAO DE EQUIPAMENTOS, MOBILIARIOS E VEICULOS				
10.302.0123.1796.0063	AQUISICAO DE EQUIPAMENTOS, MOBILIARIOS E VEICULOS				
10.302.0123.1796.0064	AQUISICAO DE EQUIPAMENTOS, MOBILIARIOS E VEICULOS				
10.302.0123.2503.0000	REMUNERACAO DE PESSOAL ATIVO DO MUNICIPIO E ENCARGOS SOCIAIS - ATENCAO ESPECIALIZADA A SAUDE			214.101.459,08	214.101.459,08
10.302.0123.2503.0001	REMUNERACAO DE PESSOAL ATIVO DO MUNICIPIO E ENCARGOS SOCIAIS - ATENCAO ESPECIALIZADA			214.101.459,08	214.101.459,08
10.302.0123.2514.0000	GESTAO E MANUTENCAO DE ATENCAO DA REDE PSICOSSOCIAL			21.203.266,28	21.203.266,28
10.302.0123.2514.0001	GESTAO E MANUTENCAO DE ATENCAO DA REDE PSICOSSOCIAL			21.203.266,28	21.203.266,28
10.302.0123.2528.0000	GESTAO E MANUTENCAO DAS ACOES DA ATENCAO ESPECIALIZADA EM SAUDE - REDE PROPRIA			460.867.305,09	460.867.305,09
10.302.0123.2528.0001	GESTAO E MANUTENCAO DAS ACOES DA ATENCAO ESPECIALIZADA EM SAUDE - REDE PROPRIA			460.867.305,09	460.867.305,09
10.302.0123.2540.0000	GESTAO E MANUTENCAO DAS ACOES DA ATENCAO ESPECIALIZADA EM SAUDE - REDE PUBLICA FEDERAL, ESTADUAL E REDE COMPLEMENTAR			324.417.163,38	324.417.163,38
10.302.0123.2540.0005	GESTAO E MANUTENCAO DAS ACOES DA ATENCAO ESPECIALIZADA EM SAUDE - REDE PUBLICA FEDERAL, ESTADUAL E REDE COMPLEMENTAR			324.417.163,38	324.417.163,38
10.302.0123.2621.0000	MANUTENCAO DA REDE DE HOSPITAIS DO MUNICIPIO			42.118.481,68	42.118.481,68
10.302.0123.2621.0001	MANUTENCAO DA REDE DE HOSPITAIS DO MUNICIPIO			5.182.239,25	5.182.239,25
10.302.0123.2621.0003	MANUTENCAO DA REDE DE HOSPITAIS DO MUNICIPIO			11.488.337,82	11.488.337,82
10.302.0123.2621.0004	MANUTENCAO DA REDE DE HOSPITAIS DO MUNICIPIO			9.111.816,76	9.111.816,76
10.302.0123.2621.0005	MANUTENCAO DA REDE DE HOSPITAIS DO MUNICIPIO				
10.302.0123.2621.0006	MANUTENCAO DA REDE DE HOSPITAIS DO MUNICIPIO			6.724.482,44	6.724.482,44
10.302.0123.2621.0007	MANUTENCAO DA REDE DE HOSPITAIS DO MUNICIPIO				
10.302.0123.2621.0008	MANUTENCAO DA REDE DE HOSPITAIS DO MUNICIPIO			6.857.448,73	6.857.448,73

PREFEITURA MUNICIPAL DE FORTALEZA

EXERCÍCIO DE 2021

ANEXO 7

ORÇAMENTO GERAL

CONSOLIDAÇÃO GERAL DAS DESPESAS

CÓDIGO	ESPECIFICAÇÃO	OPERAÇÃO ESPECIAL	PROGRAMA DE TRABALHO		TOTAL
			PROJETO	ATIVIDADE	
10.302.0123.2621.0009	MANUTENCAO DA REDE DE HOSPITAIS DO MUNICIPIO			2.754.156,68	2.754.156,68
10.302.0124.0000.0000	ATENCAO TERCIARIA A SAUDE		1.444.437,12	165.224.253,60	166.668.690,72
10.302.0124.1645.0000	AQUISICAO DE EQUIPAMENTOS, MOBILIARIOS E VEICULOS - HMDZAN				
10.302.0124.1645.0002	AQUISICAO DE EQUIPAMENTOS, MOBILIARIOS E VEICULOS				
10.302.0124.1645.0003	AQUISICAO DE EQUIPAMENTO SERVICO DE REPRODUCAO HUMANA ASSISTIDA DA POLICLINICA DR. LUSMAR VERAS - EP/LOM				
10.302.0124.1648.0000	AMPLIACAO, REFORMA E AQUISICAO DE EQUIPAMENTOS		1.444.437,12		1.444.437,12
10.302.0124.1648.0001	AMPLIACAO, REFORMA E AQUISICAO DE EQUIPAMENTOS		1.444.437,12		1.444.437,12
10.302.0124.2470.0000	ASSISTENCIA HOSPITALAR DE URGENCIA E EMERGENCIA			138.580.246,45	138.580.246,45
10.302.0124.2470.0001	ASSISTENCIA HOSPITALAR DE URGENCIA E EMERGENCIA			138.580.246,45	138.580.246,45
10.302.0124.2545.0000	MANUTENCAO DO HOSPITAL E MATERNIDADE DRA ZILDA ARNS NEUMANN			25.579.373,06	25.579.373,06
10.302.0124.2545.0001	MANUTENCAO DO HOSPITAL E MATERNIDADE DRA ZILDA ARNS NEUMANN			25.579.373,06	25.579.373,06
10.302.0124.2875.0000	AQUISICAO DE ORTESE/PROTESE E MATERIAL ESPECIALIZADO HOSPITALAR			1.064.634,09	1.064.634,09
10.302.0124.2875.0001	AQUISICAO DE ORTESE/PROTESE E MATERIAL ESPECIALIZADO HOSPITALAR			1.064.634,09	1.064.634,09
10.302.0206.0000.0000	PROGRAMA DE FORTALECIMENTO DE INCLUSAO SOCIAL E REDES DE ATENCAO - PROREDES		3.416.030,21		3.416.030,21
10.302.0206.1023.0000	DESENVOLVIMENTO INSTITUCIONAL DA SECRETARIA MUNICIPAL DA SAUDE - PROREDES		3.416.030,21		3.416.030,21
10.302.0206.1023.0002	DESENVOLVIMENTO INSTITUCIONAL DA SECRETARIA MUNICIPAL DA SAUDE - PROREDES		3.416.030,21		3.416.030,21
10.303.0000.0000.0000	SUPORTE PROFILATICO E TERAPEUTICO			24.912.690,95	24.912.690,95
10.303.0127.0000.0000	ASSISTENCIA FARMACEUTICA			24.912.690,95	24.912.690,95
10.303.0127.2518.0000	GESTAO E MANUTENCAO DAS ACOES DA ASSISTENCIA FARMACEUTICA			24.912.690,95	24.912.690,95
10.303.0127.2518.0001	GESTAO E MANUTENCAO DAS ACOES EM SAUDE DA ASSISTENCIA FARMACEUTICA			24.912.690,95	24.912.690,95
10.304.0000.0000.0000	VIGILANCIA SANITARIA			80.675.990,78	80.675.990,78
10.304.0128.0000.0000	VIGILANCIA A SAUDE			80.675.990,78	80.675.990,78
10.304.0128.2086.0000	PROMOVER A DEFESA SANITARIA ANIMAL			6.206.259,59	6.206.259,59
10.304.0128.2086.0001	PROMOVER A DEFESA SANITARIA ANIMAL			6.163.248,19	6.163.248,19
10.304.0128.2086.0002	MANUTENCAO DA CLINICA VETERINARIA DO MUNICIPIO DE FORTALEZA			43.011,40	43.011,40
10.304.0128.2195.0000	REMUNERACAO DE PESSOAL ATIVO DO MUNICIPIO E ENCARGOS SOCIAIS			54.948.242,25	54.948.242,25
10.304.0128.2195.0029	REMUNERACAO DE PESSOAL ATIVO DO MUNICIPIO E ENCARGOS SOCIAIS - VIGILANCIA			54.948.242,25	54.948.242,25
10.304.0128.2239.0000	GESTAO E MANUTENCAO DAS ACOES DAS POLITICAS DE VIGILANCIA EM SAUDE			19.521.488,94	19.521.488,94
10.304.0128.2239.0001	MANUTENCAO DAS ACOES DAS POLITICAS DE VIGILANCIA EM SAUDE - SANITARIA, AMBIENTAL E EPIDEMIOLOGICA			19.521.488,94	19.521.488,94
10.305.0000.0000.0000	VIGILANCIA EPIDEMIOLOGICA			3.275.876,95	3.275.876,95
10.305.0128.0000.0000	VIGILANCIA A SAUDE			3.275.876,95	3.275.876,95
10.305.0128.2044.0000	GESTAO E MANUTENCAO DAS ACOES DA REDE DE ATENCAO AS CONDICoes CRONICAS			3.275.876,95	3.275.876,95
10.305.0128.2044.0005	GESTAO E MANUTENCAO DAS ACOES DA REDE DE ATENCAO AS CONDICoes CRONICAS			3.275.876,95	3.275.876,95
10.451.0000.0000.0000	INFRA-ESTRUTURA URBANA		849.201,92		849.201,92
10.451.0206.0000.0000	PROGRAMA DE FORTALECIMENTO DE INCLUSAO SOCIAL E REDES DE ATENCAO - PROREDES		849.201,92		849.201,92
10.451.0206.1445.0000	CONSTRUCAO DE EQUIPAMENTOS DE SAUDE		849.201,92		849.201,92
10.451.0206.1445.0002	CONSTRUCAO DE EQUIPAMENTOS DE SAUDE		849.201,92		849.201,92
10.846.0000.0000.0000	OUTROS ENCARGOS ESPECIAIS			9.350.573,09	9.350.573,09
10.846.0012.0000.0000	ENCARGOS GERAIS DO MUNICIPIO			9.350.573,09	9.350.573,09

PREFEITURA MUNICIPAL DE FORTALEZA  
ORÇAMENTO GERAL  
CONSOLIDAÇÃO GERAL DAS DESPESAS

EXERCÍCIO DE 2021

ANEXO 7

CÓDIGO	ESPECIFICAÇÃO	OPERAÇÃO ESPECIAL	PROGRAMA DE TRABALHO		
			PROJETO	ATIVIDADE	TOTAL
10.846.0012.2348.0000	CUMPRIMENTO DE SENTENCAS JUDICIAIS			9.350.573,09	9.350.573,09
10.846.0012.2348.0002	CUMPRIMENTO DE SENTENCAS JUDICIAIS			9.350.573,09	9.350.573,09
11.000.0000.0000.0000	TRABALHO		3.017.970,61	432.774,21	3.450.744,82
11.333.0000.0000.0000	EMPREGABILIDADE		3.017.970,61	432.774,21	3.450.744,82
11.333.0001.0000.0000	GESTAO E MANUTENCAO			351,52	351,52
11.333.0001.2016.0000	MANUTENCAO E FUNCIONAMENTO ADMINISTRATIVO			351,52	351,52
11.333.0001.2016.0028	MANUTENCAO E FUNCIONAMENTO ADMINISTRATIVO			351,52	351,52
11.333.0026.0000.0000	EMPREENDEDORISMO E SUSTENTABILIDADE DE NEGOCIOS		2.649.457,41	370.619,69	3.020.077,10
11.333.0026.1025.0000	CAPACITACAO, CONSULTORIA E FINANCIAMENTO PARA FORMACAO DE QUINTAIS PRODUTIVOS				
11.333.0026.1025.0001	CAPACITACAO, CONSULTORIA E FINANCIAMENTO PARA FORMACAO DE QUINTAIS PRODUTIVOS				
11.333.0026.1173.0000	ATENDIMENTO AO MICROEMPREENDEDOR INDIVIDUAL, AS MICROEMPRESAS E EMPRESAS DE PEQUENO PORTE		2.539.840,63		2.539.840,63
11.333.0026.1173.0001	ATENDIMENTO AO MICROEMPREENDEDOR INDIVIDUAL, AS MICROEMPRESAS E EMPRESAS DE PEQUENO PORTE		70.140,99		70.140,99
11.333.0026.1173.0002	ATENDIMENTO AO MICROEMPREENDEDOR INDIVIDUAL, AS MICROEMPRESAS E EMPRESAS DE PEQUENO PORTE		2.469.699,64		2.469.699,64
11.333.0026.1173.0003	ATENDIMENTO AO MICROEMPREENDEDOR INDIVIDUAL, AS MICROEMPRESAS E EMPRESAS DE PEQUENO PORTE				
11.333.0026.1271.0000	FOMENTO A FEIRAS DE MICROEMPREENDEDOR INDIVIDUAL, MICROEMPRESAS E EMPRESAS DE PEQUENO PORTE		109.616,78		109.616,78
11.333.0026.1271.0001	FOMENTO A FEIRAS DE MICROEMPREENDEDOR INDIVIDUAL, MICROEMPRESAS E EMPRESAS DE PEQUENO PORTE		109.616,78		109.616,78
11.333.0026.1502.0000	PROMOCAO E INCENTIVO AOS NEGOCIOS LOCAIS				
11.333.0026.1502.0001	PROMOCAO E INCENTIVO AOS NEGOCIOS LOCAIS				
11.333.0026.1657.0000	FINANCIAMENTO DE EMPREENDIMENTOS PRODUTIVOS PARA JOVENS				
11.333.0026.1657.0001	FINANCIAMENTO DE EMPREENDIMENTOS PRODUTIVOS PARA JOVENS				
11.333.0026.1796.0000	AQUISICAO DE EQUIPAMENTOS, MOBILIARIOS E VEICULOS				
11.333.0026.1796.0077	AQUISICAO DE EQUIPAMENTOS, MOBILIARIOS E VEICULOS				
11.333.0026.2126.0000	MANUTENCAO DE EQUIPAMENTO DE APOIO AO DESENVOLVIMENTO ECONOMICO			370.619,69	370.619,69
11.333.0026.2126.0001	MANUTENCAO DE EQUIPAMENTO DE APOIO AO DESENVOLVIMENTO ECONOMICO			370.619,69	370.619,69
11.333.0027.0000.0000	ATRACAO DE INVESTIMENTOS E PROJETOS ESTRUTURANTES				
11.333.0027.1275.0000	ELABORACAO DE ESTUDOS E PESQUISAS				
11.333.0027.1275.0002	ELABORACAO DE ESTUDOS E PESQUISAS				
11.333.0111.0000.0000	FORTALEZA CIDADE COM FUTURO				
11.333.0111.1174.0000	FOMENTO A TRANSFORMACAO PRODUTIVA LOCAL				
11.333.0111.1174.0001	FOMENTO A TRANSFORMACAO PRODUTIVA LOCAL				
11.333.0152.0000.0000	TRABALHO, QUALIFICACAO PROFISSIONAL, EMPREGO E RENDA		180.989,84		180.989,84
11.333.0152.1212.0000	IMPLANTACAO DE EQUIPAMENTO DE DESENVOLVIMENTO PARA O TRABALHO, EMPREGO E RENDA				
11.333.0152.1212.0001	IMPLANTACAO DE EQUIPAMENTO DE DESENVOLVIMENTO PARA O TRABALHO, EMPREGO E RENDA				
11.333.0152.1278.0000	IMPLEMENTACAO E MANUTENCAO DA REDE MUNICIPAL DE QUALIFICACAO				

PREFEITURA MUNICIPAL DE FORTALEZA  
ORÇAMENTO GERAL  
CONSOLIDAÇÃO GERAL DAS DESPESAS

EXERCÍCIO DE 2021

ANEXO 7

CÓDIGO	ESPECIFICAÇÃO	OPERAÇÃO ESPECIAL	PROGRAMA DE TRABALHO		
			PROJETO	ATIVIDADE	TOTAL
11.333.0152.1278.0001	IMPLEMENTACAO DA REDE MUNICIPAL DE QUALIFICACAO				
11.333.0152.1394.0000	PROMOCAO E FORTALECIMENTO A QUALIFICACAO PROFISSIONAL		106.513,12		106.513,12
11.333.0152.1394.0001	PROMOCAO E FORTALECIMENTO A QUALIFICACAO PROFISSIONAL		106.513,12		106.513,12
11.333.0152.1394.0002	PROMOCAO E FORTALECIMENTO A QUALIFICACAO PROFISSIONAL - EP/LOM 1042 - EP/LOM				
11.333.0152.1856.0000	INSERCAO E ARTICULACAO PARA O MERCADO DE TRABALHO		74.476,72		74.476,72
11.333.0152.1856.0001	INSERCAO E ARTICULACAO PARA O MERCADO DE TRABALHO		74.476,72		74.476,72
11.333.0152.2126.0000	MANUTENCAO DE EQUIPAMENTO DE APOIO AO DESENVOLVIMENTO ECONOMICO				
11.333.0152.2126.0002	MANUTENCAO DE EQUIPAMENTO DE APOIO AO DESENVOLVIMENTO ECONOMICO				
11.333.0196.0000.0000	DESENVOLVIMENTO DE AMBIENTES DE INOVACAO - PARQFOR		187.523,36		187.523,36
11.333.0196.1200.0000	IMPLANTACAO DE INCUBADORAS, EMPRESAS E PARQUES TECNOLOGICOS		187.523,36		187.523,36
11.333.0196.1200.0001	IMPLANTACAO DE INCUBADORAS, EMPRESAS E PARQUES TECNOLOGICOS		187.523,36		187.523,36
11.333.0196.2119.0000	MANUTENCAO DE AMBIENTES DE INOVACAO				
11.333.0196.2119.0001	MANUTENCAO DE AMBIENTES DE INOVACAO				
11.333.2021.0000.0000	NOSSAS GUERREIRAS			61.803,00	61.803,00
11.333.2021.2998.0000	INCENTIVO AO EMPREENDEDORISMO FEMININO - NOSSAS GUERREIRAS			61.803,00	61.803,00
11.333.2021.2998.0001	INCENTIVO AO EMPREENDEDORISMO FEMININO - NOSSAS GUERREIRAS			61.803,00	61.803,00
12.000.0000.0000.0000	EDUCACAO	130.740,30	159.534.373,51	1.954.395.477,08	2.113.929.850,59
12.122.0000.0000.0000	ADMINISTRACAO GERAL			63.378.811,03	63.378.811,03
12.122.0001.0000.0000	GESTAO E MANUTENCAO			63.378.811,03	63.378.811,03
12.122.0001.1121.0000	REALIZACAO DA CONFERENCIA MUNICIPAL DE EDUCACAO				
12.122.0001.1121.0001	REALIZACAO DA CONFERENCIA MUNICIPAL DE EDUCACAO				
12.122.0001.1796.0000	AQUISICAO DE EQUIPAMENTOS, MOBILIARIOS E VEICULOS				
12.122.0001.1796.0039	AQUISICAO DE EQUIPAMENTOS, MOBILIARIOS E VEICULOS				
12.122.0001.2016.0000	MANUTENCAO E FUNCIONAMENTO ADMINISTRATIVO			9.848,54	9.848,54
12.122.0001.2016.0023	MANUTENCAO E FUNCIONAMENTO ADMINISTRATIVO			8.146,26	8.146,26
12.122.0001.2016.0051	MANUTENCAO E FUNCIONAMENTO ADMINISTRATIVO			1.702,28	1.702,28
12.122.0001.2120.0000	MANUTENCAO DO CONSELHO MUNICIPAL DE EDUCACAO BASICA			3.040,00	3.040,00
12.122.0001.2120.0001	MANUTENCAO DO CONSELHO MUNICIPAL DE EDUCACAO BASICA			3.040,00	3.040,00
12.122.0001.2121.0000	MANUTENCAO DO FUNDO MUNICIPAL DE EDUCACAO BASICA				
12.122.0001.2121.0001	MANUTENCAO DO FUNDO MUNICIPAL DE EDUCACAO BASICA				
12.122.0001.2195.0000	REMUNERACAO DE PESSOAL ATIVO DO MUNICIPIO E ENCARGOS SOCIAIS			63.365.922,49	63.365.922,49
12.122.0001.2195.0023	REMUNERACAO DE PESSOAL ATIVO DO MUNICIPIO E ENCARGOS SOCIAIS			63.365.922,49	63.365.922,49
12.122.0001.2836.0000	MANUTENCAO DE PREDIOS PUBLICOS				
12.122.0001.2836.0001	MANUTENCAO DE PREDIOS PUBLICOS				
12.122.0082.0000.0000	GESTAO DE PESSOAS E VALORIZACAO DOS SERVIDORES				
12.122.0082.1125.0000	REALIZACAO DE CONCURSO PUBLICO E SELECAO DE PESSOAL				
12.122.0082.1125.0009	REALIZACAO DE CONCURSO PUBLICO E SELECAO DE PESSOAL				
12.122.0105.0000.0000	MELHORIA DA QUALIDADE DA EDUCACAO BASICA				
12.122.0105.1068.0000	DESENVOLVIMENTO DE PROJETOS EM PARCERIA PUBLICO - PRIVADA				
12.122.0105.1068.0002	DESENVOLVIMENTO DE PROJETOS EM PARCERIA - PUBLICO PRIVADA				

PREFEITURA MUNICIPAL DE FORTALEZA  
ORÇAMENTO GERAL  
CONSOLIDAÇÃO GERAL DAS DESPESAS

EXERCÍCIO DE 2021

ANEXO 7

CÓDIGO	ESPECIFICAÇÃO	OPERAÇÃO ESPECIAL	PROGRAMA DE TRABALHO		
			PROJETO	ATIVIDADE	TOTAL
12.126.0000.0000.0000	TECNOLOGIA DA INFORMACAO		143.572,95		143.572,95
12.126.0001.0000.0000	GESTAO E MANUTENCAO		143.572,95		143.572,95
12.126.0001.1005.0000	AQUISICAO E IMPLANTACAO DE PRODUTOS E SERVICOS DE TI		143.572,95		143.572,95
12.126.0001.1005.0018	AQUISICAO E IMPLANTACAO DE PRODUTOS E SERVICOS DE TI		143.572,95		143.572,95
12.128.0000.0000.0000	FORMACAO DE RECURSOS HUMANOS				
12.128.0082.0000.0000	GESTAO DE PESSOAS E VALORIZACAO DOS SERVIDORES				
12.128.0082.2019.0000	CAPACITACAO DE SERVIDORES				
12.128.0082.2019.0012	CAPACITACAO DE SERVIDORES				
12.243.0000.0000.0000	ASSISTENCIA A CRIANCA E AO ADOLESCENTE			57.133.255,81	57.133.255,81
12.243.2020.0000.0000	ENFRENTAMENTO DE EMERGENCIA DE SAUDE DECORRENTE DO CORONAVIRUS			57.133.255,81	57.133.255,81
12.243.2020.2133.0000	ENFRENTAMENTO DA EMERGENCIA COVID19			57.133.255,81	57.133.255,81
12.243.2020.2133.0003	ENFRENTAMENTO DA EMERGENCIA COVID19			57.133.255,81	57.133.255,81
12.361.0000.0000.0000	ENSINO FUNDAMENTAL		42.225.262,49	1.417.313.783,42	1.459.539.045,91
12.361.0042.0000.0000	DESENVOLVIMENTO DO ENSINO FUNDAMENTAL			1.388.794.233,58	1.388.794.233,58
12.361.0042.2124.0000	MANUTENCAO E QUALIFICACAO DO ENSINO FUNDAMENTAL			288.395.072,50	288.395.072,50
12.361.0042.2124.0001	MANUTENCAO E QUALIFICACAO DO ENSINO FUNDAMENTAL			288.395.072,50	288.395.072,50
12.361.0042.2195.0000	REMUNERACAO DE PESSOAL ATIVO DO MUNICIPIO E ENCARGOS SOCIAIS			1.080.016.826,99	1.080.016.826,99
12.361.0042.2195.0024	REMUNERACAO DE PESSOAL ATIVO DO MUNICIPIO E ENCARGOS SOCIAIS			1.080.016.826,99	1.080.016.826,99
12.361.0042.2792.0000	MANUTENCAO E REPAROS DE EQUIPAMENTOS ESCOLARES			20.382.334,09	20.382.334,09
12.361.0042.2792.0001	MANUTENCAO E REPAROS DE EQUIPAMENTOS ESCOLARES			20.382.334,09	20.382.334,09
12.361.0193.0000.0000	DESENVOLVIMENTO DA POLITICA DE EDUCACAO EM TEMPO INTEGRAL		42.225.262,49	16.675.703,38	58.900.965,87
12.361.0193.1255.0000	CONSTRUCAO DE ESCOLAS EM TEMPO INTEGRAL		40.935.262,49		40.935.262,49
12.361.0193.1255.0007	CONSTRUCAO DE ESCOLAS EM TEMPO INTEGRAL		40.935.262,49		40.935.262,49
12.361.0193.1256.0000	ADEQUACAO DE ESCOLAS PARA TEMPO INTEGRAL		1.290.000,00		1.290.000,00
12.361.0193.1256.0005	ADEQUACAO DE ESCOLAS PARA TEMPO INTEGRAL		1.290.000,00		1.290.000,00
12.361.0193.2109.0000	MANUTENCAO DA POLITICA DE EDUCACAO INTEGRAL, EM TEMPO INTEGRAL			16.675.703,38	16.675.703,38
12.361.0193.2109.0001	MANUTENCAO DA POLITICA DE EDUCACAO INTEGRAL, EM TEMPO INTEGRAL			16.675.703,38	16.675.703,38
12.361.0193.2127.0000	DESENVOLVIMENTO DO PROGRAMA NOVO MAIS EDUCACAO				
12.361.0193.2127.0001	DESENVOLVIMENTO DO PROGRAMA NOVO MAIS EDUCACAO				
12.361.0209.0000.0000	INFRAESTRUTURA DE EQUIPAMENTOS E PREDIOS PUBLICOS			11.843.846,46	11.843.846,46
12.361.0209.2792.0000	MANUTENCAO E REPAROS DE EQUIPAMENTOS ESCOLARES			11.843.846,46	11.843.846,46
12.361.0209.2792.0002	MANUTENCAO E REPAROS DE EQUIPAMENTOS ESCOLARES			7.553.999,80	7.553.999,80
12.361.0209.2792.0003	MANUTENCAO E REPAROS DE EQUIPAMENTOS ESCOLARES			4.289.846,66	4.289.846,66
12.362.0000.0000.0000	ENSINO MEDIO		521.830,00		521.830,00
12.362.0064.0000.0000	FORTALEZA INCLUSIVA		521.830,00		521.830,00
12.362.0064.1820.0000	REALIZACAO DE SELECAO DE NOVOS ESTUDANTES PARA O CENTRO DE LINGUAS		521.830,00		521.830,00
12.362.0064.1820.0001	REALIZACAO DE SELECAO DE NOVOS ESTUDANTES PARA O CENTRO DE LINGUAS		521.830,00		521.830,00
12.362.0064.2895.0000	ORGANIZACAO E ACOMPANHAMENTO DO PLANTAO GRAMATICAL				
12.362.0064.2895.0001	ORGANIZACAO E ACOMPANHAMENTO DO PLANTAO GRAMATICAL				
12.363.0000.0000.0000	ENSINO PROFISSIONAL		17.984,00		17.984,00

PREFEITURA MUNICIPAL DE FORTALEZA  
ORÇAMENTO GERAL  
CONSOLIDAÇÃO GERAL DAS DESPESAS

EXERCÍCIO DE 2021

ANEXO 7

CÓDIGO	ESPECIFICAÇÃO	OPERAÇÃO ESPECIAL	PROGRAMA DE TRABALHO		TOTAL
			PROJETO	ATIVIDADE	
12.363.0064.0000.0000	FORTALEZA INCLUSIVA		17.984,00		17.984,00
12.363.0064.1482.0000	REALIZACAO DE CURSOS E EXTENSÕES EM LINGUAS		17.984,00		17.984,00
12.363.0064.1482.0001	REALIZACAO DE CURSOS E EXTENSÕES EM LINGUAS		17.984,00		17.984,00
12.365.0000.0000.0000	EDUCACAO INFANTIL		29.392.475,97	291.155.372,19	320.547.848,16
12.365.0052.0000.0000	DESENVOLVIMENTO DA EDUCACAO INFANTIL		29.392.475,97	288.668.543,36	318.061.019,33
12.365.0052.1229.0000	CONSTRUCAO DE CENTROS DE EDUCACAO INFANTIL		29.392.475,97		29.392.475,97
12.365.0052.1229.0007	CONSTRUCAO DE CENTROS DE EDUCACAO INFANTIL		29.392.475,97		29.392.475,97
12.365.0052.1252.0000	REFORMA E AMPLIACAO DE CENTROS DE EDUCACAO INFANTIL				
12.365.0052.1252.0007	REFORMA E AMPLIACAO DE CENTROS DE EDUCACAO INFANTIL				
12.365.0052.2113.0000	GERENCIAMENTO E MANUTENCAO DAS POLITICAS DE EDUCACAO INFANTIL			64.083.783,45	64.083.783,45
12.365.0052.2113.0001	GERENCIAMENTO E MANUTENCAO DAS POLITICAS DE EDUCACAO INFANTIL			64.083.783,45	64.083.783,45
12.365.0052.2134.0000	GARANTIA DE ALIMENTACAO ESCOLAR - PRE-ESCOLAR - PNAEP			4.913.065,71	4.913.065,71
12.365.0052.2134.0001	GARANTIA DE ALIMENTACAO ESCOLAR - PRE-ESCOLAR - PNAEP			4.913.065,71	4.913.065,71
12.365.0052.2137.0000	GARANTIA DE ALIMENTACAO ESCOLAR CRECHE - PNAEC			5.326.138,04	5.326.138,04
12.365.0052.2137.0001	GARANTIA DE ALIMENTACAO ESCOLAR CRECHE - PNAEC			5.326.138,04	5.326.138,04
12.365.0052.2195.0000	REMUNERACAO DE PESSOAL ATIVO DO MUNICIPIO E ENCARGOS SOCIAIS			170.421.538,12	170.421.538,12
12.365.0052.2195.0025	REMUNERACAO DE PESSOAL ATIVO DO MUNICIPIO E ENCARGOS SOCIAIS			170.421.538,12	170.421.538,12
12.365.0052.2794.0000	MANUTENCAO E REPAROS DE CENTROS DE EDUCACAO INFANTIL			2.502.132,78	2.502.132,78
12.365.0052.2794.0001	MANUTENCAO E REPAROS DE CENTROS DE EDUCACAO INFANTIL			2.502.132,78	2.502.132,78
12.365.0052.2795.0000	APOIO A INSTITUICOES CONVENIADAS DE ATENDIMENTO A CRIANCAS DE 1 A 3 ANOS - CRECHES			41.421.885,26	41.421.885,26
12.365.0052.2795.0007	APOIO A INSTITUICOES CONVENIADAS DE ATENDIMENTO A CRIANCAS DE 1 A 3 ANOS -CRECHES- MUNICIPIO			41.421.885,26	41.421.885,26
12.365.0209.0000.0000	INFRAESTRUTURA DE EQUIPAMENTOS E PREDIOS PUBLICOS			2.486.828,83	2.486.828,83
12.365.0209.2794.0000	MANUTENCAO E REPAROS DE CENTROS DE EDUCACAO INFANTIL			2.486.828,83	2.486.828,83
12.365.0209.2794.0002	MANUTENCAO E REPAROS DE CENTROS DE EDUCACAO INFANTIL			1.338.999,46	1.338.999,46
12.365.0209.2794.0003	MANUTENCAO E REPAROS DE CENTROS DE EDUCACAO INFANTIL			1.147.829,37	1.147.829,37
12.366.0000.0000.0000	EDUCACAO DE JOVENS E ADULTOS			2.984.921,53	2.984.921,53
12.366.0043.0000.0000	EDUCACAO DE JOVENS E ADULTOS			2.984.921,53	2.984.921,53
12.366.0043.1134.0000	DESENVOLVIMENTO DO PROGRAMA NACIONAL DE INCLUSAO DE JOVENS - PROJovem				
12.366.0043.1134.0001	DESENVOLVIMENTO DO PROGRAMA NACIONAL DE INCLUSAO DE JOVENS - PROJovem				
12.366.0043.2138.0000	GARANTIA DE ALIMENTACAO ESCOLAR - EJA			717.145,00	717.145,00
12.366.0043.2138.0001	GARANTIA DE ALIMENTACAO ESCOLAR - EJA			717.145,00	717.145,00
12.366.0043.2157.0000	MANUTENCAO DA EDUCACAO DE JOVENS E ADULTOS			2.267.776,53	2.267.776,53
12.366.0043.2157.0001	MANUTENCAO DA EDUCACAO DE JOVENS E ADULTOS			2.267.776,53	2.267.776,53
12.366.0043.2158.0000	IMPLEMENTACAO DO PROGRAMA BRASIL ALFABETIZADO				
12.366.0043.2158.0001	IMPLEMENTACAO DO PROGRAMA BRASIL ALFABETIZADO				
12.366.0064.0000.0000	FORTALEZA INCLUSIVA				
12.366.0064.1442.0000	ENSINANDO LINGUA ESTRANGEIRA A COMUNIDADE				
12.366.0064.1442.0001	ENSINANDO LINGUA ESTRANGEIRA A COMUNIDADE				
12.367.0000.0000.0000	EDUCACAO ESPECIAL				



PREFEITURA MUNICIPAL DE FORTALEZA  
ORÇAMENTO GERAL  
CONSOLIDAÇÃO GERAL DAS DESPESAS

EXERCÍCIO DE 2021

ANEXO 7

CÓDIGO	ESPECIFICAÇÃO	OPERAÇÃO ESPECIAL	PROGRAMA DE TRABALHO		
			PROJETO	ATIVIDADE	TOTAL
12.367.0105.0000.0000	MELHORIA DA QUALIDADE DA EDUCACAO BASICA				
12.367.0105.2114.0000	DESENVOLVIMENTO DAS POLITICAS DE EDUCACAO ESPECIAL				
12.367.0105.2114.0001	DESENVOLVIMENTO DAS POLITICAS DE EDUCACAO ESPECIAL				
12.367.0105.2114.0002	FORMACAO DE PROFISSIONAIS DA EDUCACAO ESPECIAL EM ATENDIMENTO EDUCACIONAL ESPECIALIZADO - AEE - EP/LOM- 1006/2020				
12.367.0105.2973.0000	CONVENIO COM INSTITUICOES DE ATENDIMENTO A CRIANCA E ADOLESCENTE COM NECESSIDADES ESPECIAIS				
12.367.0105.2973.0001	CONVENIO COM INSTITUICOES DE ATENDIMENTO A CRIANCA E ADOLESCENTE COM NECESSIDADES ESPECIAIS				
12.368.0000.0000.0000	EDUCACAO BASICA		28.968.575,38	122.429.333,10	151.397.908,48
12.368.0042.0000.0000	DESENVOLVIMENTO DO ENSINO FUNDAMENTAL		28.968.575,38	28.088.251,31	57.056.826,69
12.368.0042.1129.0000	IMPLANTACAO DE INFRAESTRUTURA ESPORTIVA NAS ESCOLAS		7.563.068,55		7.563.068,55
12.368.0042.1129.0007	IMPLANTACAO DE INFRAESTRUTURA ESPORTIVA NAS ESCOLAS		7.563.068,55		7.563.068,55
12.368.0042.1224.0000	CONSTRUCAO DE UNIDADES ESCOLARES - ENSINO FUNDAMENTAL		15.413.617,22		15.413.617,22
12.368.0042.1224.0002	CONSTRUCAO DE UNIDADES ESCOLARES - ENSINO FUNDAMENTAL		15.413.617,22		15.413.617,22
12.368.0042.1226.0000	REFORMA E AMPLIACAO DE UNIDADES ESCOLARES - ENSINO FUNDAMENTAL		5.991.889,61		5.991.889,61
12.368.0042.1226.0007	REFORMA E AMPLIACAO DE UNIDADES ESCOLARES - ENSINO FUNDAMENTAL		5.991.889,61		5.991.889,61
12.368.0042.2135.0000	GARANTIA DE ALIMENTACAO ESCOLAR - ENSINO FUNDAMENTAL - PNAEF			28.088.251,31	28.088.251,31
12.368.0042.2135.0001	GARANTIA DE ALIMENTACAO ESCOLAR - ENSINO FUNDAMENTAL - PNAEF			28.088.251,31	28.088.251,31
12.368.0082.0000.0000	GESTAO DE PESSOAS E VALORIZACAO DOS SERVIDORES				
12.368.0082.2130.0000	CENTRO DE FORMACAO, ASSISTENCIA E VALORIZACAO DO MAGISTERIO DE FORTALEZA - CEMAF				
12.368.0082.2130.0001	CENTRO DE FORMACAO, ASSISTENCIA E VALORIZACAO DO MAGISTERIO DE FORTALEZA - CEMAF				
12.368.0082.2789.0000	FORMACAO DOS PROFISSIONAIS DA EDUCACAO E QUALIFICACAO PERMANENTE DOS PROCESSOS DE TRABALHO				
12.368.0082.2789.0001	FORMACAO DOS PROFISSIONAIS DA EDUCACAO E QUALIFICACAO PERMANENTE DOS PROCESSOS DE TRABALHO				
12.368.0105.0000.0000	MELHORIA DA QUALIDADE DA EDUCACAO BASICA			94.341.081,79	94.341.081,79
12.368.0105.1523.0000	DESENVOLVIMENTO DO PROGRAMA DE SEGURANCA ESCOLAR				
12.368.0105.1523.0001	DESENVOLVIMENTO DO PROGRAMA DE SEGURANCA ESCOLAR				
12.368.0105.2115.0000	DESENVOLVIMENTO DAS POLITICAS DE ESPORTE E ARTE NAS ESCOLAS				
12.368.0105.2115.0001	DESENVOLVIMENTO DAS POLITICAS DE ESPORTE E ARTE NAS ESCOLAS				
12.368.0105.2122.0000	TRANSPORTE ESCOLAR			7.618.310,33	7.618.310,33
12.368.0105.2122.0001	TRANSPORTE ESCOLAR			7.618.310,33	7.618.310,33
12.368.0105.2131.0000	MANUTENCAO DAS ESCOLAS PELO PROGRAMA DE MANUTENCAO E DESENVOLVIMENTO DO ENSINO - PMDE			21.851.383,35	21.851.383,35
12.368.0105.2131.0001	MANUTENCAO DAS ESCOLAS PELO PROGRAMA DE MANUTENCAO E DESENVOLVIMENTO DO ENSINO - PMDE			21.851.383,35	21.851.383,35
12.368.0105.2139.0000	GARANTIA DE ALIMENTACAO ESCOLAR - AEE			580.682,52	580.682,52
12.368.0105.2139.0001	GARANTIA DE ALIMENTACAO ESCOLAR - AEE			580.682,52	580.682,52
12.368.0105.2160.0000	DESENVOLVIMENTO E AMPLIACAO DO PROGRAMA ESCOLA MUNICIPAL COM EXCELENCIA E DESEMPENHO -PMED			625.550,00	625.550,00
12.368.0105.2160.0001	DESENVOLVIMENTO E AMPLIACAO DO PROGRAMA ESCOLA MUNICIPAL COM EXCELENCIA E DESEMPENHO -PMED			625.550,00	625.550,00

PREFEITURA MUNICIPAL DE FORTALEZA

EXERCÍCIO DE 2021

ANEXO 7

ORÇAMENTO GERAL

CONSOLIDAÇÃO GERAL DAS DESPESAS

CÓDIGO	ESPECIFICAÇÃO	OPERAÇÃO ESPECIAL	PROGRAMA DE TRABALHO		
			PROJETO	ATIVIDADE	TOTAL
12.368.0105.2161.0000	AQUISICAO E DISTRIBUICAO DO FARDAMENTO ESCOLAR			5.031.339,16	5.031.339,16
12.368.0105.2161.0001	AQUISICAO E DISTRIBUICAO DO FARDAMENTO ESCOLAR			5.031.339,16	5.031.339,16
12.368.0105.2162.0000	AQUISICAO E DISTRIBUICAO DE CARTEIRA DE ESTUDANTE PARA ALUNOS DA REDE MUNICIPAL				
12.368.0105.2162.0001	AQUISICAO E DISTRIBUICAO DE CARTEIRA DE ESTUDANTE PARA ALUNOS DA REDE MUNICIPAL				
12.368.0105.2881.0000	DESENVOLVIMENTO DA GESTAO ESCOLAR			58.633.816,43	58.633.816,43
12.368.0105.2881.0001	DESENVOLVIMENTO DA GESTAO ESCOLAR			58.633.816,43	58.633.816,43
12.368.0193.0000.0000	DESENVOLVIMENTO DA POLITICA DE EDUCACAO EM TEMPO INTEGRAL				
12.368.0193.2136.0000	GARANTIA DE ALIMENTACAO ESCOLAR ENSINO FUNDAMENTAL - MAIS EDUCACAO				
12.368.0193.2136.0001	GARANTIA DE ALIMENTACAO ESCOLAR ENSINO FUNDAMENTAL - MAIS EDUCACAO				
12.451.0000.0000.0000	INFRA-ESTRUTURA URBANA		58.264.672,72		58.264.672,72
12.451.0208.0000.0000	PROGRAMA DE INFRAESTRUTURA EM EDUCACAO E SANEAMENTO - PROINFRA		58.041.897,55		58.041.897,55
12.451.0208.1453.0000	CONSTRUCAO DE EQUIPAMENTOS DE EDUCACAO		58.041.897,55		58.041.897,55
12.451.0208.1453.0001	CONSTRUCAO DE EQUIPAMENTOS DE EDUCACAO		58.041.897,55		58.041.897,55
12.451.0209.0000.0000	INFRAESTRUTURA DE EQUIPAMENTOS E PREDIOS PUBLICOS		222.775,17		222.775,17
12.451.0209.1031.0000	REQUALIFICACAO E AMPLIACAO DE EQUIPAMENTOS DE EDUCACAO		222.775,17		222.775,17
12.451.0209.1031.0001	REFORMA E AMPLIACAO DE EQUIPAMENTOS DE EDUCACAO		222.775,17		222.775,17
12.846.0000.0000.0000	OUTROS ENCARGOS ESPECIAIS	130.740,30			
12.846.0012.0000.0000	ENCARGOS GERAIS DO MUNICIPIO	130.740,30			
12.846.0012.0017.0000	CONTRIBUICAO PARA FORMACAO DO PASEP	130.740,30			
12.846.0012.0017.0003	CONTRIBUICAO PARA FORMACAO DO PASEP	130.740,30			
12.846.0012.2348.0000	CUMPRIMENTO DE SENTENCAS JUDICIAIS				
12.846.0012.2348.0001	CUMPRIMENTO DE SENTENCAS JUDICIAIS				
13.000.0000.0000.0000	CULTURA		29.325.049,74	54.003.436,46	83.328.486,20
13.122.0000.0000.0000	ADMINISTRACAO GERAL		15.762,04	18.577.866,48	18.593.628,52
13.122.0001.0000.0000	GESTAO E MANUTENCAO		15.762,04	6.161.161,31	6.176.923,35
13.122.0001.1122.0000	REFORMA E RECUPERACAO DE IMOVEIS PUBLICOS				
13.122.0001.1122.0004	REFORMA E RECUPERACAO DE IMOVEIS PUBLICOS				
13.122.0001.1796.0000	AQUISICAO DE EQUIPAMENTOS, MOBILIARIOS E VEICULOS		15.762,04		15.762,04
13.122.0001.1796.0028	AQUISICAO DE EQUIPAMENTOS, MOBILIARIOS E VEICULOS		15.762,04		15.762,04
13.122.0001.2016.0000	MANUTENCAO E FUNCIONAMENTO ADMINISTRATIVO			584.484,69	584.484,69
13.122.0001.2016.0037	MANUTENCAO E FUNCIONAMENTO ADMINISTRATIVO			584.484,69	584.484,69
13.122.0001.2108.0000	COMUNICACAO ,DIVULGACAO INSTITUCIONAL E PUBLICIDADE DE UTILIDADE PUBLICA				
13.122.0001.2108.0001	COMUNICACAO ,DIVULGACAO INSTITUCIONAL E PUBLICIDADE DE UTILIDADE PUBLICA				
13.122.0001.2195.0000	REMUNERACAO DE PESSOAL ATIVO DO MUNICIPIO E ENCARGOS SOCIAIS			5.576.676,62	5.576.676,62
13.122.0001.2195.0038	REMUNERACAO DE PESSOAL ATIVO DO MUNICIPIO E ENCARGOS SOCIAIS			5.576.676,62	5.576.676,62
13.122.0153.0000.0000	MODERNIZACAO DA GESTAO DE RECURSOS LOGISTICOS E SERVICOS COMPARTILHADOS			7.161.057,19	7.161.057,19
13.122.0153.2163.0000	GESTAO DA TERCEIRIZACAO CORPORATIVA DA PMF			7.161.057,19	7.161.057,19
13.122.0153.2163.0003	GESTAO DA TERCEIRIZACAO CORPORATIVA DA PMF - CULTURA			7.161.057,19	7.161.057,19
13.122.0177.0000.0000	GESTAO DE EVENTOS GOVERNAMENTAIS			5.255.647,98	5.255.647,98

PREFEITURA MUNICIPAL DE FORTALEZA  
ORÇAMENTO GERAL  
CONSOLIDAÇÃO GERAL DAS DESPESAS

EXERCÍCIO DE 2021

ANEXO 7

CÓDIGO	ESPECIFICAÇÃO	OPERAÇÃO ESPECIAL	PROGRAMA DE TRABALHO		
			PROJETO	ATIVIDADE	TOTAL
13.122.0177.2995.0000	REALIZACAO, COORDENACAO E MOBILIZACAO DE EVENTOS GOVERNAMENTAIS				
13.122.0177.2995.0002	EVENTOS COMEMORATIVOS E CULTURAI				
13.122.0177.2997.0000	APOIAR EVENTOS CULTURAI			5.255.647,98	5.255.647,98
13.122.0177.2997.0001	APOIAR EVENTOS CULTURAI			5.255.647,98	5.255.647,98
13.122.0177.2997.0002	EVENTO CULTURAL APOIADO - EVENTO HALLELUYA - EP/LOM - 1078/2020 - EP/LOM				
13.122.0177.2997.0003	APOIO AO EVENTO REVEILLON DA PAZ - EP/LOM				
13.122.0177.2997.0004	APOIO AO EVENTO MARCHA PELA VIDA - EP/LOM				
13.126.0000.0000.0000	TECNOLOGIA DA INFORMACAO		100.382,60		100.382,60
13.126.0001.0000.0000	GESTAO E MANUTENCAO		100.382,60		100.382,60
13.126.0001.1005.0000	AQUISICAO E IMPLANTACAO DE PRODUTOS E SERVICOS DE TI		100.382,60		100.382,60
13.126.0001.1005.0027	AQUISICAO E IMPLANTACAO DE PRODUTOS E SERVICOS DE TI		100.382,60		100.382,60
13.243.0000.0000.0000	ASSISTENCIA A CRIANCA E AO ADOLESCENTE			4.169.214,13	4.169.214,13
13.243.0194.0000.0000	APOIO A CRIACAO,DIFUSAO E FOMENTO A CULTURA			4.169.214,13	4.169.214,13
13.243.0194.2095.0000	MANUTENCAO, PROGRAMACAO E FORMACAO DO COMPLEXO VILA DAS ARTES			4.169.214,13	4.169.214,13
13.243.0194.2095.0001	REALIZACAO DE ATIVIDADES DE FORMACAO ARTISTICA NA VILA DAS ARTES			4.169.214,13	4.169.214,13
13.243.0200.0000.0000	PROMOCAO DA FORMACAO PARA O PATRIMONIO, A CULTURA E AS ARTES				
13.243.0200.2096.0000	FORMACAO BASICA EM ARTE, CULTURA E PATRIMONIO PARA CRIANCAS E ADOLESCENTES				
13.243.0200.2096.0001	FORMACAO BASICA EM ARTE, CULTURA E PATRIMONIO PARA CRIANCAS E ADOLESCENTES				
13.391.0000.0000.0000	PATRIMONIO HISTORICO, ARTISTICO E ARQUEOLOGICO		740.346,72		740.346,72
13.391.0074.0000.0000	VALORIZACAO,PRESERVACAO E RECUPERACAO DO PATRIMONIO HISTORICO E CULTURAL.		740.346,72		740.346,72
13.391.0074.1143.0000	ATUALIZACAO DO INVENTARIO DO PATRIMONIO HISTORICO E CULTURAL		286.782,00		286.782,00
13.391.0074.1143.0001	ATUALIZACAO DO INVENTARIO DO PATRIMONIO HISTORICO E CULTURAL		286.782,00		286.782,00
13.391.0074.1280.0000	ELABORACAO DE ESTUDOS TECNICOS PARA TOMBAMENTO		74.842,90		74.842,90
13.391.0074.1280.0001	ELABORACAO DE ESTUDOS TECNICOS PARA TOMBAMENTO		74.842,90		74.842,90
13.391.0074.1525.0000	RESTAURACAO, REQUALIFICACAO E CONSERVACAO DO PATRIMONIO CULTURAL, HISTORICO E ARTISTICO		378.721,82		378.721,82
13.391.0074.1525.0001	RESTAURACAO, REQUALIFICACAO E CONSERVACAO DO PATRIMONIO CULTURAL, HISTORICO E ARTISTICO		378.721,82		378.721,82
13.391.0074.2265.0000	APOIO A MANIFESTACOES REGISTRADAS COMO PATRIMONIO IMATERIAL				
13.391.0074.2265.0001	APOIO A MANIFESTACOES REGISTRADAS COMO PATRIMONIO IMATERIAL				
13.392.0000.0000.0000	DIFUSAO CULTURAL		5.736.751,98	31.256.355,85	36.993.107,83
13.392.0064.0000.0000	FORTALEZA INCLUSIVA			17.970.156,90	17.970.156,90
13.392.0064.2030.0000	GESTAO E MANUTENCAO DE CENTROS DE JUVENTUDE			995.866,70	995.866,70
13.392.0064.2030.0001	GESTAO E MANUTENCAO DE CENTROS DE JUVENTUDE			995.866,70	995.866,70
13.392.0064.2480.0000	GESTAO E MANUTENCAO DOS CUCAS			16.974.290,20	16.974.290,20
13.392.0064.2480.0003	GESTAO E MANUTENCAO DO CUCA BARRA			5.666.492,02	5.666.492,02
13.392.0064.2480.0004	GESTAO E MANUTENCAO DO CUCA MONDUBIM			5.653.635,98	5.653.635,98
13.392.0064.2480.0005	GESTAO E MANUTENCAO DO CUCA JANGURUSSU			5.654.162,20	5.654.162,20
13.392.0190.0000.0000	PROMOCAO DE POLITICAS DO LIVRO, DA LEITURA, DA LITERATURA E BIBLIOTECA				
13.392.0190.1168.0000	FORTALECIMENTO E AMPLIACAO DE EQUIPAMENTOS DE COMPARTILHAMENTO DE LIVROS (TERMINAL LITERARIO E AFINS)				

PREFEITURA MUNICIPAL DE FORTALEZA  
ORÇAMENTO GERAL  
CONSOLIDAÇÃO GERAL DAS DESPESAS

EXERCÍCIO DE 2021

ANEXO 7

CÓDIGO	ESPECIFICAÇÃO	OPERAÇÃO ESPECIAL	PROGRAMA DE TRABALHO		
			PROJETO	ATIVIDADE	TOTAL
13.392.0190.1168.0001	FORTALECIMENTO E AMPLIAÇÃO DE EQUIPAMENTOS DE COMPARTILHAMENTO DE LIVROS (TERMINAL LITERÁRIO E AFINS)				
13.392.0190.1169.0000	REALIZAÇÃO DE AÇÕES NA REDE DE BIBLIOTECAS MUNICIPAIS				
13.392.0190.1169.0001	REALIZAÇÃO DE PROGRAMAÇÃO EM BIBLIOTECAS				
13.392.0190.1169.0002	ELABORAÇÃO DO PLANO MUNICIPAL DO LIVRO, LEITURA, LITERATURA E BIBLIOTECAS - EP/LOM				
13.392.0194.0000.0000	APOIO A CRIAÇÃO, DIFUSÃO E FOMENTO À CULTURA		5.736.751,98	4.940.746,07	10.677.498,05
13.392.0194.1013.0000	MANUTENÇÃO, PROGRAMAÇÃO E FORMAÇÃO NO TEATRO SÃO JOSÉ.		374.651,98		374.651,98
13.392.0194.1013.0001	MANUTENÇÃO, PROGRAMAÇÃO E FORMAÇÃO NO TEATRO SÃO JOSÉ		374.651,98		374.651,98
13.392.0194.1186.0000	DESCENTRALIZAÇÃO DAS AÇÕES DE CULTURA NAS PRACAS DE FORTALEZA E SEUS TERRITÓRIOS CRIATIVOS?				
13.392.0194.1186.0001	DESCENTRALIZAÇÃO DAS AÇÕES DE CULTURA NAS PRACAS DE FORTALEZA E SEUS TERRITÓRIOS CRIATIVOS?				
13.392.0194.1188.0000	APOIO ÀS PRODUÇÕES ARTÍSTICAS POR MEIO DE EDITAL		5.362.100,00		5.362.100,00
13.392.0194.1188.0001	APOIO ÀS PRODUÇÕES ARTÍSTICAS POR MEIO DE EDITAL		656.500,00		656.500,00
13.392.0194.1188.0002	APOIO ÀS PRODUÇÕES ARTÍSTICAS POR MEIO DE EDITAL		4.705.600,00		4.705.600,00
13.392.0194.1275.0000	ELABORAÇÃO DE ESTUDOS E PESQUISAS				
13.392.0194.1275.0003	ELABORAÇÃO DE ESTUDOS E PESQUISAS				
13.392.0194.2106.0000	FISCALIZAÇÃO DA APLICAÇÃO DE RECURSOS MUNICIPAIS REPASSADOS				
13.392.0194.2106.0002	FISCALIZAÇÃO DA APLICAÇÃO DE RECURSOS MUNICIPAIS REPASSADOS				
13.392.0194.2116.0000	FORTALECIMENTO DE MECANISMOS DE CAPTAÇÃO DE RECURSOS PARA O SISTEMA MUNICIPAL DE CULTURA				
13.392.0194.2116.0002	FORTALECIMENTO DE MECANISMOS DE CAPTAÇÃO DE RECURSOS PARA O SISTEMA MUNICIPAL DE CULTURA				
13.392.0194.2270.0000	REALIZAÇÃO DAS AÇÕES PERMANENTES DE CULTURA			4.482.842,73	4.482.842,73
13.392.0194.2270.0001	REALIZAÇÃO DAS AÇÕES PERMANENTES DE CULTURA			3.068.262,53	3.068.262,53
13.392.0194.2270.0005	CICLO NATALINO			1.200.770,00	1.200.770,00
13.392.0194.2270.0006	CICLO CARNAVALESCO				
13.392.0194.2270.0008	CICLO JUNINO			213.810,20	213.810,20
13.392.0194.2389.0000	MANUTENÇÃO DE EQUIPAMENTOS CULTURAIS.			457.903,34	457.903,34
13.392.0194.2389.0001	MANUTENÇÃO DE EQUIPAMENTOS CULTURAIS.			457.903,34	457.903,34
13.392.0200.0000.0000	PROMOÇÃO DA FORMAÇÃO PARA O PATRIMÔNIO, A CULTURA E AS ARTES				
13.392.0200.2097.0000	PROMOÇÃO DE FORMAÇÃO E EDUCAÇÃO PARA PATRIMÔNIO HISTÓRICO E CULTURAL				
13.392.0200.2097.0001	PROMOÇÃO DE FORMAÇÃO E EDUCAÇÃO PARA PATRIMÔNIO HISTÓRICO E CULTURAL				
13.392.0201.0000.0000	GESTÃO DA POLÍTICA CULTURAL				
13.392.0201.1524.0000	REALIZAÇÃO DE EVENTOS PARA O FORTALECIMENTO DA POLÍTICA DE CULTURA				
13.392.0201.1524.0001	REALIZAÇÃO DE EVENTOS PARA O FORTALECIMENTO DA POLÍTICA DE CULTURA				
13.392.0201.1524.0002	REALIZAÇÃO DO EVENTO - FESTA DOS ARCANJOS - EP/LOM				
13.392.0201.2117.0000	MANUTENÇÃO DOS CONSELHOS LIGADOS À CULTURA				
13.392.0201.2117.0001	MANUTENÇÃO DOS CONSELHOS LIGADOS À CULTURA				
13.392.0206.0000.0000	PROGRAMA DE FORTALECIMENTO DE INCLUSÃO SOCIAL E REDES DE ATENÇÃO - PROREDES			8.345.452,88	8.345.452,88
13.392.0206.2480.0000	GESTÃO E MANUTENÇÃO DOS CUCAS			8.345.452,88	8.345.452,88
13.392.0206.2480.0006	GESTÃO E MANUTENÇÃO DO CUCA PICI			2.429.607,98	2.429.607,98

PREFEITURA MUNICIPAL DE FORTALEZA  
ORÇAMENTO GERAL  
CONSOLIDAÇÃO GERAL DAS DESPESAS

EXERCÍCIO DE 2021

ANEXO 7

CÓDIGO	ESPECIFICAÇÃO	OPERAÇÃO ESPECIAL	PROGRAMA DE TRABALHO		
			PROJETO	ATIVIDADE	TOTAL
13.392.0206.2480.0007	GESTAO E MANUTENCAO DO CUCA JOSE WALTER			5.915.844,90	5.915.844,90
13.451.0000.0000.0000	INFRA-ESTRUTURA URBANA		22.731.806,40		22.731.806,40
13.451.0206.0000.0000	PROGRAMA DE FORTALECIMENTO DE INCLUSAO SOCIAL E REDES DE ATENCAO - PROREDES		21.505.691,87		21.505.691,87
13.451.0206.1450.0000	CONSTRUCAO DE EQUIPAMENTOS PUBLICOS		21.505.691,87		21.505.691,87
13.451.0206.1450.0001	CONSTRUCAO DE EQUIPAMENTOS PUBLICOS - CUCA		21.505.691,87		21.505.691,87
13.451.0209.0000.0000	INFRAESTRUTURA DE EQUIPAMENTOS E PREDIOS PUBLICOS		1.226.114,53		1.226.114,53
13.451.0209.1446.0000	CONSTRUCAO, AMPLIACAO E REFORMA DE EQUIPAMENTOS CULTURAI		1.226.114,53		1,226.114,53
13.451.0209.1446.0001	CONSTRUCAO, AMPLIACAO E REFORMA DE EQUIPAMENTOS CULTURAI		820.118,44		820.118,44
13.451.0209.1446.0002	CONSTRUCAO, AMPLIACAO E REFORMA DE EQUIPAMENTOS CULTURAI		405.996,09		405.996,09
14.000.0000.0000.0000	DIREITOS DA CIDADANIA		14.592.717,56	19.906.202,07	34.498.919,63
14.122.0000.0000.0000	ADMINISTRACAO GERAL		51.784,32	404.972,62	456.756,94
14.122.0001.0000.0000	GESTAO E MANUTENCAO		51.784,32	404.972,62	456.756,94
14.122.0001.1005.0000	AQUISICAO E IMPLANTACAO DE PRODUTOS E SERVICOS DE TI		18.991,20		18.991,20
14.122.0001.1005.0026	AQUISICAO E IMPLANTACAO DE PRODUTOS E SERVICOS DE TI		18.991,20		18.991,20
14.122.0001.1796.0000	AQUISICAO DE EQUIPAMENTOS, MOBILIARIOS E VEICULOS		32.793,12		32.793,12
14.122.0001.1796.0027	AQUISICAO DE EQUIPAMENTOS, MOBILIARIOS E VEICULOS		32.793,12		32.793,12
14.122.0001.2016.0000	MANUTENCAO E FUNCIONAMENTO ADMINISTRATIVO			404.972,62	404.972,62
14.122.0001.2016.0048	MANUTENCAO E FUNCIONAMENTO ADMINISTRATIVO			404.972,62	404.972,62
14.122.0006.0000.0000	OBRAS PUBLICAS DE INFRAESTRUTURA				
14.122.0006.1122.0000	REFORMA E RECUPERACAO DE IMOVEIS PUBLICOS				
14.122.0006.1122.0003	REFORMA E RECUPERACAO DE IMOVEIS PUBLICOS				
14.125.0000.0000.0000	NORMALIZACAO E FISCALIZACAO			12.502.456,35	12.502.456,35
14.125.0016.0000.0000	METROLOGIA, QUALIDADE E AVALIACAO DA CONFORMIDADE			12.502.456,35	12.502.456,35
14.125.0016.1796.0000	AQUISICAO DE EQUIPAMENTOS, MOBILIARIOS E VEICULOS				
14.125.0016.1796.0045	AQUISICAO DE EQUIPAMENTOS, MOBILIARIOS E VEICULOS				
14.125.0016.1951.0000	CONSTRUCAO, REFORMA E AMPLIACAO DAS REGIONAIS DO IPEM				
14.125.0016.1951.0001	CONSTRUCAO, REFORMA E AMPLIACAO DAS REGIONAIS DO IPEM				
14.125.0016.2016.0000	MANUTENCAO E FUNCIONAMENTO ADMINISTRATIVO			4.405.521,54	4.405.521,54
14.125.0016.2016.0019	MANUTENCAO E FUNCIONAMENTO ADMINISTRATIVO			4.405.521,54	4,405.521,54
14.125.0016.2092.0000	VERIFICACAO E FISCALIZACAO DO CONTROLE DA QUALIDADE			153.324,57	153.324,57
14.125.0016.2092.0001	VERIFICACAO E FISCALIZACAO DO CONTROLE DA QUALIDADE			153.324,57	153.324,57
14.125.0016.2195.0000	REMUNERACAO DE PESSOAL ATIVO DO MUNICIPIO E ENCARGOS SOCIAIS			7.943.610,24	7.943.610,24
14.125.0016.2195.0020	REMUNERACAO DE PESSOAL ATIVO DO MUNICIPIO E ENCARGOS SOCIAIS			7.943.610,24	7.943.610,24
14.126.0000.0000.0000	TECNOLOGIA DA INFORMACAO				
14.126.0016.0000.0000	METROLOGIA, QUALIDADE E AVALIACAO DA CONFORMIDADE				
14.126.0016.1005.0000	AQUISICAO E IMPLANTACAO DE PRODUTOS E SERVICOS DE TI				
14.126.0016.1005.0039	AQUISICAO E IMPLANTACAO DE PRODUTOS E SERVICOS DE TI				
14.126.0066.0000.0000	TRANSPARENCIA: OUVIDORIA, PARTICIPACAO E CONTROLE SOCIAL				
14.126.0066.1038.0000	IMPLANTACAO DA OUVIDORIA DIGITAL				
14.126.0066.1038.0001	IMPLANTACAO DA OUVIDORIA DIGITAL				

PREFEITURA MUNICIPAL DE FORTALEZA  
ORÇAMENTO GERAL  
CONSOLIDAÇÃO GERAL DAS DESPESAS

EXERCÍCIO DE 2021

ANEXO 7

CÓDIGO	ESPECIFICAÇÃO	OPERAÇÃO ESPECIAL	PROGRAMA DE TRABALHO		TOTAL
			PROJETO	ATIVIDADE	
14.183.0000.0000.0000	INFORMACAO E INTELIGENCIA				
14.183.0066.0000.0000	TRANSPARENCIA: OUVIDORIA, PARTICIPACAO E CONTROLE SOCIAL				
14.183.0066.2023.0000	ELABORACAO DE INSTRUMENTOS PARA O FOMENTO AO CONTROLE SOCIAL				
14.183.0066.2023.0001	ELABORACAO DE INSTRUMENTOS PARA O FOMENTO AO CONTROLE SOCIAL				
14.241.0000.0000.0000	ASSISTENCIA AO IDOSO		392,00		392,00
14.241.0007.0000.0000	ATENCAO INTEGRAL A PESSOA IDOSA				
14.241.0007.1513.0000	REALIZACAO DE EVENTOS VOLTADOS PARA A PESSOA IDOSA				
14.241.0007.1513.0001	REALIZACAO DE EVENTOS VOLTADOS PARA A PESSOA IDOSA				
14.241.0007.1513.0002	CAPACITACAO DE ATORES DA POLITICA DE DIREITOS DA PESSOA IDOSA				
14.241.0007.2010.0000	MANUTENCAO DO CENTRO DE REFERENCIA DO IDOSO				
14.241.0007.2010.0001	MANUTENCAO DO CENTRO DE REFERENCIA DO IDOSO				
14.241.0007.2038.0000	MANUTENCAO DO CONSELHO MUNICIPAL DOS DIREITOS DA PESSOA IDOSA - CMDPI				
14.241.0007.2038.0001	MANUTENCAO DO CONSELHO MUNICIPAL DOS DIREITOS DA PESSOA IDOSA - CMDPI				
14.241.0007.2066.0000	ATENCAO INTEGRAL E INTERGERACIONAL A PESSOA IDOSA				
14.241.0007.2066.0001	ATENCAO INTEGRAL E INTERGERACIONAL A PESSOA IDOSA				
14.241.0082.0000.0000	GESTAO DE PESSOAS E VALORIZACAO DOS SERVIDORES		392,00		392,00
14.241.0082.1313.0000	FORTALECIMENTO DO PROJETO GENTE DE VALOR - INCLUSAO SOCIAL DO SERVIDOR PUBLICO IDOSO		392,00		392,00
14.241.0082.1313.0001	FORTALECIMENTO DO PROJETO GENTE DE VALOR - INCLUSAO SOCIAL DO SERVIDOR PUBLICO IDOSO		392,00		392,00
14.242.0000.0000.0000	ASSISTENCIA AO PORTADOR DE DEFICIENCIA				
14.242.0008.0000.0000	ATENCAO INTEGRAL A PESSOA COM DEFICIENCIA				
14.242.0008.1514.0000	REALIZACAO DE EVENTOS COM FOCO NA PESSOA COM DEFICIENCIA				
14.242.0008.1514.0001	REALIZACAO DE EVENTOS COM FOCO NA PESSOA COM DEFICIENCIA				
14.242.0008.2282.0000	PROMOCAO DA POLITICA DOS DIREITOS DA PESSOA COM DEFICIENCIA				
14.242.0008.2282.0001	PROMOCAO DA POLITICA DOS DIREITOS DA PESSOA COM DEFICIENCIA				
14.242.0008.2335.0000	APOIO AO DESENVOLVIMENTO INSTITUCIONAL				
14.242.0008.2335.0002	APOIO AO DESENVOLVIMENTO INSTITUCIONAL				
14.243.0000.0000.0000	ASSISTENCIA A CRIANCA E AO ADOLESCENTE		164.985,06	321.762,09	486.747,15
14.243.0181.0000.0000	PROMOCAO DOS DIREITOS E PREVENCAO DE VIOLACOES CONTRA CRIANCAS E ADOLESCENTES		164.985,06		164.985,06
14.243.0181.1010.0000	CRIACAO E DESENVOLVIMENTO DO PLANO DE COMUNICACAO DO COMDICA				
14.243.0181.1010.0001	CRIACAO E DESENVOLVIMENTO DO PLANO DE COMUNICACAO DO COMDICA				
14.243.0181.1503.0000	FINANCIAMENTO DE PROJETOS POR MEIO DE EDITAIS		164.985,06		164.985,06
14.243.0181.1503.0001	FINANCIAMENTO DE PROJETOS POR MEIO DE EDITAIS		164.985,06		164.985,06
14.243.0181.1504.0000	CAPACITACAO CONTINUADA PARA CONSELHEIROS TUTELARES E DE DIREITOS				
14.243.0181.1504.0001	CAPACITACAO CONTINUADA PARA CONSELHEIROS TUTELARES E DE DIREITOS				
14.243.0181.1505.0000	CAPACITACAO DE ENTIDADES DA SOCIEDADE CIVIL VINCULADAS AO COMDICA				
14.243.0181.1505.0001	CAPACITACAO DE ENTIDADES DA SOCIEDADE CIVIL VINCULADAS AO COMDICA				
14.243.0181.1510.0000	ELABORACAO DO PLANO MUNICIPAL DE MONITORAMENTO E FORTALECIMENTO DAS POLITICAS PUBLICAS PARA CRIANCA E ADOLESCENTE				

PREFEITURA MUNICIPAL DE FORTALEZA  
ORÇAMENTO GERAL  
CONSOLIDAÇÃO GERAL DAS DESPESAS

EXERCÍCIO DE 2021

ANEXO 7

CÓDIGO	ESPECIFICAÇÃO	OPERAÇÃO ESPECIAL	PROGRAMA DE TRABALHO		TOTAL
			PROJETO	ATIVIDADE	
14.243.0181.1510.0001	ELABORACAO DO PLANO MUNICIPAL DE MONITORAMENTO E FORTALECIMENTO DAS POLITICAS PUBLICAS PARA CRIANCA E ADOLESCENTE				
14.243.0181.1917.0000	APOIO E REALIZACAO DE EVENTOS				
14.243.0181.1917.0005	APOIO E REALIZACAO DE EVENTOS				
14.243.0181.1917.0008	REALIZACAO DE EVENTOS VOLTADOS AO FORTALECIMENTO DO FUNDO MUNICIPAL DE DEFESA DOS DIREITOS DA CRIANCA E DO ADOLESCENTE				
14.243.0181.1917.0009	REALIZACAO DE CAMPANHA EM DEFESA DOS DIREITOS DA CRIANCA E DO ADOLESCENTE				
14.243.0186.0000.0000	GESTAO DAS UNIDADES DO SISTEMA DE GARANTIA DE DIREITOS			321.762,09	321.762,09
14.243.0186.1517.0000	IMPLANTACAO DE CONSELHOS TUTELARES				
14.243.0186.1517.0001	IMPLANTACAO DE CONSELHOS TUTELARES				
14.243.0186.2051.0000	MANUTENCAO DOS CONSELHOS TUTELARES			321.762,09	321.762,09
14.243.0186.2051.0001	MANUTENCAO DOS CONSELHOS TUTELARES			321.762,09	321.762,09
14.244.0000.0000.0000	ASSISTENCIA COMUNITARIA			187.841,45	187.841,45
14.244.0036.0000.0000	CIDADANIA E DIREITOS HUMANOS - CIDADANIA EM REDE			187.841,45	187.841,45
14.244.0036.2305.0000	MANUTENCAO DOS CENTROS DE CIDADANIA E DIREITOS HUMANOS			187.841,45	187.841,45
14.244.0036.2305.0001	MANUTENCAO DOS CENTROS DE CIDADANIA E DIREITOS HUMANOS			187.841,45	187.841,45
14.422.0000.0000.0000	DIREITOS INDIVIDUAIS, COLETIVOS E DIFUSOS		14.375.556,18	6.489.169,56	20.864.725,74
14.422.0007.0000.0000	ATENCAO INTEGRAL A PESSOA IDOSA			5.622.188,81	5.622.188,81
14.422.0007.2335.0000	APOIO AO DESENVOLVIMENTO INSTITUCIONAL			5.622.188,81	5.622.188,81
14.422.0007.2335.0001	APOIO AO DESENVOLVIMENTO INSTITUCIONAL			5.622.188,81	5.622.188,81
14.422.0025.0000.0000	PROTECAO E DEFESA DO CONSUMIDOR				
14.422.0025.1067.0000	IMPLANTACAO DO BALCAO DE ATENDIMENTO AO CONSUMIDOR NAS SECRETARIAS REGIONAIS				
14.422.0025.1067.0001	SR I IMPLANTACAO DO BALCAO DE ATENDIMENTO AO CONSUMIDOR NAS SECRETARIAS REGIONAIS -				
14.422.0025.1067.0002	SR II IMPLANTACAO DO BALCAO DE ATENDIMENTO AO CONSUMIDOR NAS SECRETARIAS REGIONAIS -				
14.422.0025.1067.0003	SR III IMPLANTACAO DO BALCAO DE ATENDIMENTO AO CONSUMIDOR NAS SECRETARIAS REGIONAIS -				
14.422.0025.1101.0000	CELEBRACAO DE PARCERIAS COM INSTITUICOES DE INTERESSE PUBLICO PARA REALIZACAO DE CAPACITACAO NA AREA DOS DIREITOS DO CONSUMIDOR				
14.422.0025.1101.0001	CELEBRACAO DE PARCERIAS COM INSTITUICOES DE INTERESSE PUBLICO PARA REALIZACAO DE CAPACITACAO NA AREA DOS DIREITOS DO CONSUMIDOR				
14.422.0025.1219.0000	REALIZACAO DA OPERACAO FERIAS LEGAL				
14.422.0025.1219.0001	REALIZACAO DA OPERACAO FERIAS LEGAL				
14.422.0025.1220.0000	VIRTUALIZACAO DO PROCON				
14.422.0025.1220.0001	VIRTUALIZACAO DO PROCON				
14.422.0025.1441.0000	PROMOCAO DE EVENTOS EDUCATIVOS VOLTADOS A DEFESA DO CONSUMIDOR				
14.422.0025.1441.0001	PROMOCAO DE EVENTOS EDUCATIVOS VOLTADOS A DEFESA DO CONSUMIDOR				
14.422.0025.1878.0000	ATENDIMENTO NOS BAIRROS - PROCON MOVEL				
14.422.0025.1878.0001	ATENDIMENTO NOS BAIRROS - PROCON MOVEL				
14.422.0025.1880.0000	REALIZACAO DA CONFERENCIA MUNICIPAL DE DEFESA DO CONSUMIDOR				
14.422.0025.1880.0001	REALIZACAO DA CONFERENCIA MUNICIPAL DE DEFESA DO CONSUMIDOR				

PREFEITURA MUNICIPAL DE FORTALEZA

EXERCÍCIO DE 2021

ANEXO 7

ORÇAMENTO GERAL

CONSOLIDAÇÃO GERAL DAS DESPESAS

CÓDIGO	ESPECIFICAÇÃO	OPERAÇÃO ESPECIAL	PROGRAMA DE TRABALHO		TOTAL
			PROJETO	ATIVIDADE	
14.422.0025.1917.0000	APOIO E REALIZACAO DE EVENTOS				
14.422.0025.1917.0004	APOIO E REALIZACAO DE EVENTOS				
14.422.0025.2026.0000	REALIZACAO DE MUTIRAO PARA RENEGOCIACAO DE DIVIDAS				
14.422.0025.2026.0001	REALIZACAO DE MUTIRAO PARA RENEGOCIACAO DE DIVIDAS				
14.422.0025.2036.0000	MANUTENCAO DO PROCON NAS REGIONAIS				
14.422.0025.2036.0001	MANUTENCAO DO PROCON NAS REGIONAIS				
14.422.0029.0000.0000	PROMOCAO DA IGUALDADE RACIAL		23.111,98		23.111,98
14.422.0029.1363.0000	EXECUCAO DAS ACOES CONTEMPLADAS NO PLANO MUNICIPAL DA IGUALDADE RACIAL		23.111,98		23.111,98
14.422.0029.1363.0001	EXECUCAO DAS ACOES CONTEMPLADAS NO PLANO MUNICIPAL DA IGUALDADE RACIAL		23.111,98		23.111,98
14.422.0029.1363.0002	PROMOCAO DE PROJETOS CULTURAIS E PEDAGOGICOS DE VALORIZACAO DA CULTURA AFRO-BRASILEIRA E INDIGENA				
14.422.0029.1365.0000	COMEMORACAO DO DIA NACIONAL DA CONSCIENCIA NEGRA				
14.422.0029.1365.0001	COMEMORACAO DO DIA NACIONAL DA CONSCIENCIA NEGRA				
14.422.0029.2002.0000	MANUTENCAO DO CENTRO DE REFERENCIA DA IGUALDADE RACIAL				
14.422.0029.2002.0001	MANUTENCAO DO CENTRO DE REFERENCIA DA IGUALDADE RACIAL				
14.422.0031.0000.0000	PROMOCAO E DEFESA DOS DIREITOS DAS MULHERES			79.108,41	79.108,41
14.422.0031.1350.0000	ATUALIZACAO DO PLANO MUNICIPAL DE POLITICAS PARA AS MULHERES				
14.422.0031.1350.0001	ATUALIZACAO DO PLANO MUNICIPAL DE POLITICAS PARA AS MULHERES				
14.422.0031.1516.0000	FORTALECIMENTO DAS POLITICAS DE DEFESA DOS DIREITOS DA MULHER				
14.422.0031.1516.0001	FORTALECIMENTO DAS POLITICAS DE DEFESA DOS DIREITOS DA MULHER				
14.422.0031.1516.0002	IMPLANTACAO DE UNIDADES DE ACOLHIMENTO PARA MULHERES EM SITUACAO DE VITIMAS DE VIOLENCIA NOS TERMINAIS DE ONIBUS - EP/LOM				
14.422.0031.2052.0000	MANUTENCAO DOS EQUIPAMENTOS DE ATENDIMENTO A MULHER EM SITUACAO DE VIOLENCIA			79.108,41	79.108,41
14.422.0031.2052.0001	MANUTENCAO DOS EQUIPAMENTOS DE ATENDIMENTO A MULHER EM SITUACAO DE VIOLENCIA			79.108,41	79.108,41
14.422.0036.0000.0000	CIDADANIA E DIREITOS HUMANOS - CIDADANIA EM REDE		1.743.790,30		1.743.790,30
14.422.0036.1408.0000	REALIZACAO DE CAMPANHA EM DEFESA DOS DIREITOS HUMANOS		1.743.790,30		1.743.790,30
14.422.0036.1408.0001	REALIZACAO DE CAMPANHA EM DEFESA DOS DIREITOS HUMANOS		1.743.790,30		1.743.790,30
14.422.0036.1896.0000	REALIZACAO DE OFICINAS DE ARTE - EDUCACAO EM DIREITOS HUMANOS				
14.422.0036.1896.0001	REALIZACAO DE OFICINAS DE ARTE - EDUCACAO EM DIREITOS HUMANOS				
14.422.0056.0000.0000	PROMOCAO E DEFESA DA CIDADANIA E DOS DIREITOS HUMANOS DA POPULACAO LGBT				
14.422.0056.1284.0000	IMPLANTACAO DE CENTRO DE CIDADANIA LGBT				
14.422.0056.1284.0001	IMPLANTACAO DE CENTRO DE CIDADANIA LGBT				
14.422.0056.1304.0000	REALIZACAO DE EVENTOS COM ATIVIDADES ARTISTICA E CULTURAIS LGBT				
14.422.0056.1304.0001	REALIZACAO DE EVENTOS COM ATIVIDADES ARTISTICA E CULTURAIS LGBT				
14.422.0056.1310.0000	PUBLICACAO DE MATERIAL INFORMATIVO E EDUCATIVO DIRECIONADO A INCLUSAO DA POPULACAO LGBT				
14.422.0056.1310.0001	PUBLICACAO DE MATERIAL INFORMATIVO E EDUCATIVO DIRECIONADO A INCLUSAO DA POPULACAO LGBT				
14.422.0064.0000.0000	FORTALEZA INCLUSIVA			100.000,00	100.000,00
14.422.0064.2155.0000	FORTALECIMENTO DAS POLITICAS DE JUVENTUDE POR MEIO DE CONVENIOS, CHAMADAS PUBLICAS E EDITAIS			100.000,00	100.000,00



PREFEITURA MUNICIPAL DE FORTALEZA

EXERCÍCIO DE 2021

ANEXO 7

ORÇAMENTO GERAL

CONSOLIDAÇÃO GERAL DAS DESPESAS

CÓDIGO	ESPECIFICAÇÃO	OPERAÇÃO ESPECIAL	PROGRAMA DE TRABALHO		
			PROJETO	ATIVIDADE	TOTAL
14.422.0064.2155.0001	FORTALECIMENTO DAS POLITICAS DE JUVENTUDE POR MEIO DE CONVENIOS, CHAMADAS PUBLICAS E EDITAIS			100.000,00	100.000,00
14.422.0206.0000.0000	PROGRAMA DE FORTALECIMENTO DE INCLUSAO SOCIAL E REDES DE ATENCAO - PROREDES		12.608.653,90	687.872,34	13.296.526,24
14.422.0206.1251.0000	FORTALECIMENTO DA QUALIDADE DOS SERVICOS DA REDE DE JUVENTUDE		1.640.207,18		1.640.207,18
14.422.0206.1251.0001	FORTALECIMENTO DA QUALIDADE DOS SERVICOS DA REDE DE JUVENTUDE		1.640.207,18		1.640.207,18
14.422.0206.1506.0000	DESENVOLVIMENTO DE PROJETOS INOVADORES PARA A JUVENTUDE		10.968.446,72		10.968.446,72
14.422.0206.1506.0001	ACADEMIA ENEM		1.000.952,95		1.000.952,95
14.422.0206.1506.0002	JUVENTUDE SEM FRONTEIRAS - JSF				
14.422.0206.1506.0003	EMPREENDEDORISMO E PROTAGONISMO JUVENIL		5.763.107,05		5.763.107,05
14.422.0206.1506.0004	PROJETOS INOVADORES PARA A MELHORIA DA CAPACIDADE DE JOVENS VULNERAVEIS		4.204.386,72		4.204.386,72
14.422.0206.2154.0000	GESTAO E MANUTENCAO DO CENTRO DE ARTE E ESPORTES UNIFICADOS - CEU			687.872,34	687.872,34
14.422.0206.2154.0001	GESTAO E MANUTENCAO DO CEU II - VICENTE PINZON				
14.422.0206.2154.0002	GESTAO E MANUTENCAO DO CEU VI - ANCURI			687.872,34	687.872,34
14.422.0213.0000.0000	PREVENCAO AO USO INDEVIDO DE ALCOOL, CRACK E OUTRAS DROGAS				
14.422.0213.1493.0000	ELABORACAO E SOCIALIZACAO DE CONHECIMENTO EM POLITICAS SOBRE DROGAS				
14.422.0213.1493.0002	ELABORACAO E SOCIALIZACAO DE CONHECIMENTO EM POLITICAS SOBRE DROGAS				
15.000.0000.0000.0000	URBANISMO		481.453.296,80	443.859.992,69	925.313.289,49
15.122.0000.0000.0000	ADMINISTRACAO GERAL		6.550,43	17.827.873,46	17.834.423,89
15.122.0001.0000.0000	GESTAO E MANUTENCAO		6.550,43	17.827.873,46	17.834.423,89
15.122.0001.1796.0000	AQUISICAO DE EQUIPAMENTOS, MOBILIARIOS E VEICULOS		6.550,43		6.550,43
15.122.0001.1796.0020	AQUISICAO DE EQUIPAMENTOS, MOBILIARIOS E VEICULOS		6.550,43		6.550,43
15.122.0001.1796.0023	AQUISICAO DE EQUIPAMENTOS, MOBILIARIOS E VEICULOS				
15.122.0001.2016.0000	MANUTENCAO E FUNCIONAMENTO ADMINISTRATIVO			1.686.081,51	1.686.081,51
15.122.0001.2016.0029	MANUTENCAO E FUNCIONAMENTO ADMINISTRATIVO			1.682.491,51	1.682.491,51
15.122.0001.2016.0032	MANUTENCAO E FUNCIONAMENTO ADMINISTRATIVO			3.590,00	3.590,00
15.122.0001.2195.0000	REMUNERACAO DE PESSOAL ATIVO DO MUNICIPIO E ENCARGOS SOCIAIS			16.141.791,95	16.141.791,95
15.122.0001.2195.0031	REMUNERACAO DE PESSOAL ATIVO DO MUNICIPIO E ENCARGOS SOCIAIS			16.141.791,95	16.141.791,95
15.126.0000.0000.0000	TECNOLOGIA DA INFORMACAO		70.353,16		70.353,16
15.126.0001.0000.0000	GESTAO E MANUTENCAO		70.353,16		70.353,16
15.126.0001.1005.0000	AQUISICAO E IMPLANTACAO DE PRODUTOS E SERVICOS DE TI		70.353,16		70.353,16
15.126.0001.1005.0036	AQUISICAO E IMPLANTACAO DE PRODUTOS E SERVICOS DE TI		13.140,00		13.140,00
15.126.0001.1005.0052	AQUISICAO E IMPLANTACAO DE PRODUTOS E SERVICOS DE TI		57.213,16		57.213,16
15.127.0000.0000.0000	ORDENAMENTO TERRITORIAL		8.276.048,06		8.276.048,06
15.127.0014.0000.0000	FORTALEZA LIMPA				
15.127.0014.1060.0000	AMPLIACAO DE ACOES INTEGRADAS DE RESIDUOS SOLIDOS				
15.127.0014.1060.0002	IMPLANTACAO DE ACOES DE LIMPEZA URBANA				
15.127.0014.1060.0003	CONSTRUCAO DE ECOPONTOS				
15.127.0014.1060.0004	CONSTRUCAODE ECOPONTO NO BAIRRO VICENTE PINZON - EP/LOM				
15.127.0087.0000.0000	SUSTENTABILIDADE DO AMBIENTE NATURAL E DO AMBIENTE CONSTRUIDO				
15.127.0087.1218.0000	IMPLEMENTACAO DOS INSTRUMENTOS DE POLITICA URBANA PROVENIENTES DO ESTATUTO DA CIDADE				

CÓDIGO	ESPECIFICAÇÃO	OPERAÇÃO ESPECIAL	PROGRAMA DE TRABALHO		TOTAL
			PROJETO	ATIVIDADE	
15.127.0087.1218.0002	IMPLEMENTAÇÃO DOS INSTRUMENTOS DE POLÍTICA URBANA PROVENIENTES DO ESTATUTO DA CIDADE				
15.127.0087.1716.0000	DESENVOLVIMENTO E IMPLANTAÇÃO DE PLANOS E / OU PROJETOS URBANÍSTICOS E AMBIENTAIS EM ÁREAS ESPECIAIS				
15.127.0087.1716.0002	DESENVOLVIMENTO E IMPLANTAÇÃO DE PLANOS E / OU PROJETOS URBANÍSTICOS E AMBIENTAIS EM ÁREAS ESPECIAIS				
15.127.0088.0000.0000	PLANEJAMENTO DO AMBIENTE NATURAL E DO AMBIENTE CONSTRUÍDO				
15.127.0088.1716.0000	DESENVOLVIMENTO E IMPLANTAÇÃO DE PLANOS E / OU PROJETOS URBANÍSTICOS E AMBIENTAIS EM ÁREAS ESPECIAIS				
15.127.0088.1716.0001	DESENVOLVIMENTO E IMPLANTAÇÃO DE PLANOS E / OU PROJETOS URBANÍSTICOS E AMBIENTAIS EM ÁREAS ESPECIAIS				
15.127.0088.1842.0000	ELABORAÇÃO, ATUALIZAÇÃO E COMPLEMENTAÇÃO DA LEGISLAÇÃO URBANA				
15.127.0088.1842.0001	ELABORAÇÃO, ATUALIZAÇÃO E COMPLEMENTAÇÃO DA LEGISLAÇÃO URBANA				
15.127.0089.0000.0000	CONTROLE DO AMBIENTE NATURAL E DO AMBIENTE CONSTRUÍDO				
15.127.0089.1509.0000	MODERNIZAÇÃO DOS PROCEDIMENTOS DE CONTROLE URBANO E AMBIENTAL				
15.127.0089.1509.0001	MODERNIZAÇÃO DOS PROCEDIMENTOS DE CONTROLE URBANO E AMBIENTAL				
15.127.0207.0000.0000	CIDADE SUSTENTÁVEL		8.276.048,06		8.276.048,06
15.127.0207.1042.0000	REDUÇÃO DOS PONTOS DE POLUIÇÃO AO LONGO DA VERTENTE MARÍTIMA		6.379.931,26		6.379.931,26
15.127.0207.1042.0001	IMPLANTAÇÃO DE ACOES PARA AUMENTO DA BALNEABILIDADE DA ORLA OESTE		6.379.931,26		6.379.931,26
15.127.0207.1048.0000	RECUPERAÇÃO DO AMBIENTE SOCIAL, URBANO E AMBIENTAL - FORTALEZA CIDADE SUSTENTÁVEL		432.530,80		432.530,80
15.127.0207.1048.0002	IMPLANTAÇÃO E RECUPERAÇÃO DE PARQUES E ÁREAS VERDES		432.530,80		432.530,80
15.127.0207.1060.0000	AMPLIAÇÃO DE ACOES INTEGRADAS DE RESÍDUOS SÓLIDOS		1.463.586,00		1.463.586,00
15.127.0207.1060.0001	AMPLIAÇÃO DE ACOES INTEGRADAS DE RESÍDUOS SÓLIDOS		1.463.586,00		1.463.586,00
15.127.0207.1249.0000	DESENVOLVIMENTO E IMPLANTAÇÃO DE OPERAÇÕES URBANAS CONSORCIADAS - FORTALEZA CIDADE SUSTENTÁVEL				
15.127.0207.1249.0001	DESENVOLVIMENTO E IMPLANTAÇÃO DE OPERAÇÕES URBANAS CONSORCIADAS - FORTALEZA CIDADE SUSTENTÁVEL				
15.127.0207.1507.0000	IMPLEMENTAÇÃO DOS INSTRUMENTOS DE PLANEJAMENTO E CONTROLE URBANO E AMBIENTAL				
15.127.0207.1507.0001	IMPLEMENTAÇÃO DOS INSTRUMENTOS DE PLANEJAMENTO E CONTROLE URBANO E AMBIENTAL				
15.128.0000.0000.0000	FORMAÇÃO DE RECURSOS HUMANOS				
15.128.0001.0000.0000	GESTÃO E MANUTENÇÃO				
15.128.0001.2019.0000	CAPACITAÇÃO DE SERVIDORES				
15.128.0001.2019.0024	CAPACITAÇÃO DE SERVIDORES				
15.304.0000.0000.0000	VIGILÂNCIA SANITÁRIA			50.248.577,00	50.248.577,00
15.304.0014.0000.0000	FORTALEZA LIMPA			50.248.577,00	50.248.577,00
15.304.0014.2187.0000	OPERACIONALIZAÇÃO DE ATERRO SANITÁRIO			50.248.577,00	50.248.577,00
15.304.0014.2187.0001	OPERACIONALIZAÇÃO DE ATERRO SANITÁRIO			50.248.577,00	50.248.577,00
15.451.0000.0000.0000	INFRA-ESTRUTURA URBANA		283.573.115,09	84.990.392,09	368.563.507,18
15.451.0001.0000.0000	GESTÃO E MANUTENÇÃO			99.176,65	99.176,65
15.451.0001.2836.0000	MANUTENÇÃO DE PREDÍOS PÚBLICOS			99.176,65	99.176,65
15.451.0001.2836.0021	MANUTENÇÃO DE PREDÍOS PÚBLICOS			99.176,65	99.176,65

PREFEITURA MUNICIPAL DE FORTALEZA  
ORÇAMENTO GERAL  
CONSOLIDAÇÃO GERAL DAS DESPESAS

EXERCÍCIO DE 2021

ANEXO 7

CÓDIGO	ESPECIFICAÇÃO	OPERAÇÃO ESPECIAL	PROGRAMA DE TRABALHO		
			PROJETO	ATIVIDADE	TOTAL
15.451.0006.0000.0000	OBRAS PUBLICAS DE INFRAESTRUTURA		63.237.851,56	13.236,65	63.251.088,21
15.451.0006.1149.0000	CONSTRUCAO, AMPLIACAO, REFORMA E URBANIZACAO DE VIAS E ESPACOS PUBLICOS		44.907.193,46		44.907.193,46
15.451.0006.1149.0002	CONSTRUCAO, AMPLIACAO, REFORMA E URBANIZACAO DE VIAS E ESPACOS PUBLICOS				
15.451.0006.1149.0003	CONSTRUCAO, AMPLIACAO, REFORMA E URBANIZACAO DE VIAS E ESPACOS PUBLICOS				
15.451.0006.1149.0004	CONSTRUCAO, AMPLIACAO, REFORMA E URBANIZACAO DE VIAS E ESPACOS PUBLICOS				
15.451.0006.1149.0005	CONSTRUCAO, AMPLIACAO, REFORMA E URBANIZACAO DE VIAS E ESPACOS PUBLICOS				
15.451.0006.1149.0006	CONSTRUCAO, AMPLIACAO, REFORMA E URBANIZACAO DE VIAS E ESPACOS PUBLICOS				
15.451.0006.1149.0008	CONSTRUCAO, AMPLIACAO, REFORMA E URBANIZACAO DE VIAS E ESPACOS PUBLICOS		44.907.193,46		44.907.193,46
15.451.0006.1207.0000	REFORMA E AMPLIACAO DE CEMITERIOS PUBLICOS				
15.451.0006.1207.0001	REFORMA E AMPLIACAO DE CEMITERIOS PUBLICOS				
15.451.0006.1207.0002	REFORMA E AMPLIACAO DE CEMITERIOS PUBLICOS				
15.451.0006.1214.0000	CONSTRUCAO, AMPLIACAO E REFORMA DE MERCADOS PUBLICOS				
15.451.0006.1214.0001	CONSTRUCAO, AMPLIACAO E REFORMA DE MERCADOS PUBLICOS				
15.451.0006.1214.0002	CONSTRUCAO, AMPLIACAO E REFORMA DE MERCADOS PUBLICOS				
15.451.0006.1214.0003	CONSTRUCAO, AMPLIACAO E REFORMA DE MERCADOS PUBLICOS				
15.451.0006.1214.0004	CONSTRUCAO, AMPLIACAO E REFORMA DE MERCADOS PUBLICOS				
15.451.0006.1214.0005	CONSTRUCAO, AMPLIACAO E REFORMA DE MERCADOS PUBLICOS				
15.451.0006.1216.0000	CONSTRUCAO E AMPLIACAO DO SISTEMA VIARIO				
15.451.0006.1216.0001	CONSTRUCAO E AMPLIACAO DO SISTEMA VIARIO				
15.451.0006.1216.0003	CONSTRUCAO E AMPLIACAO DO SISTEMA VIARIO				
15.451.0006.1216.0005	CONSTRUCAO E AMPLIACAO DO SISTEMA VIARIO				
15.451.0006.1217.0000	AMPLIACAO E RECUPERACAO DO SISTEMA DE DRENAGEM				
15.451.0006.1217.0004	EXECUCAO DE OBRAS DE MICRODRENAGEM				
15.451.0006.1217.0005	AMPLIACAO E RECUPERACAO DO SISTEMA DE DRENAGEM				
15.451.0006.1217.0006	AMPLIACAO E RECUPERACAO DO SISTEMA DE DRENAGEM				
15.451.0006.1217.0009	AMPLIACAO E RECUPERACAO DO SISTEMA DE DRENAGEM				
15.451.0006.1604.0000	CONSTRUCAO, AMPLIACAO E REFORMA DE PREDIOS PUBLICOS		10.145.183,88		10.145.183,88
15.451.0006.1604.0002	CONSTRUCAO, AMPLIACAO E REFORMA DE PREDIOS PUBLICOS		10.145.183,88		10.145.183,88
15.451.0006.1604.0003	ADEQUACAO DE ESPACO PUBLICO PARA INFRAESTRUTURA EMERGENCIAL NOS TERRITORIOS				
15.451.0006.1604.0008	CONSTRUCAO, AMPLIACAO E REFORMA DE PREDIOS PUBLICOS				
15.451.0006.1604.0009	CONSTRUCAO, AMPLIACAO E REFORMA DE PREDIOS PUBLICOS				
15.451.0006.1604.0010	CONSTRUCAO, AMPLIACAO E REFORMA DE PREDIOS PUBLICOS				
15.451.0006.1604.0011	CONSTRUCAO, AMPLIACAO E REFORMA DE PREDIOS PUBLICOS				
15.451.0006.1604.0013	CONSTRUCAO, AMPLIACAO E REFORMA DE PREDIOS PUBLICOS				
15.451.0006.1604.0015	CONSTRUCAO, AMPLIACAO E REFORMA DE PREDIOS PUBLICOS				
15.451.0006.1622.0000	CONSTRUCAO, AMPLIACAO E REFORMA DE EQUIPAMENTOS URBANOS				
15.451.0006.1622.0001	CONSTRUCAO, AMPLIACAO E REFORMA DE EQUIPAMENTOS URBANOS				
15.451.0006.1926.0000	CONSTRUCAO, AMPLIACAO, REFORMA E URBANIZACAO DE PRACAS PUBLICAS E OUTROS EQUIPAMENTOS URBANOS		8.185.474,22		8.185.474,22

CÓDIGO	ESPECIFICAÇÃO	OPERAÇÃO ESPECIAL	PROGRAMA DE TRABALHO		TOTAL
			PROJETO	ATIVIDADE	
15.451.0006.1926.0001	CONSTRUCAO, AMPLIACAO, REFORMA E URBANIZACAO DE PRACAS PUBLICAS E OUTROS EQUIPAMENTOS URBANOS				
15.451.0006.1926.0002	CONSTRUCAO, AMPLIACAO, REFORMA E URBANIZACAO DE PRACAS PUBLICAS E OUTROS EQUIPAMENTOS URBANOS				
15.451.0006.1926.0003	CONSTRUCAO, AMPLIACAO, REFORMA E URBANIZACAO DE PRACAS PUBLICAS E OUTROS EQUIPAMENTOS URBANOS				
15.451.0006.1926.0004	CONSTRUCAO, AMPLIACAO, REFORMA E URBANIZACAO DE PRACAS PUBLICAS E OUTROS EQUIPAMENTOS URBANOS				
15.451.0006.1926.0005	CONSTRUCAO, AMPLIACAO, REFORMA E URBANIZACAO DE PRACAS PUBLICAS E OUTROS EQUIPAMENTOS URBANOS				
15.451.0006.1926.0006	CONSTRUCAO, AMPLIACAO, REFORMA E URBANIZACAO DE PRACAS PUBLICAS E OUTROS EQUIPAMENTOS URBANOS				
15.451.0006.1926.0007	CONSTRUCAO, AMPLIACAO, REFORMA E URBANIZACAO DE PRACAS PUBLICAS E OUTROS EQUIPAMENTOS URBANOS				
15.451.0006.1926.0008	CONSTRUCAO, AMPLIACAO, REFORMA E URBANIZACAO DE PRACAS PUBLICAS E OUTROS EQUIPAMENTOS URBANOS		8.185.474,22		8.185.474,22
15.451.0006.1926.0009	REFORMA DA PRACA BERLAMINO MAIA - BAIRRO VICENTE PIZON - EP/LOM - 1040/2020				
15.451.0006.1926.0010	REFORMA DA PRACA ARI DE SA CAVALCANTE - BAIRRO RODOLFO TEOFILO - EP/LOM 1041				
15.451.0006.1926.0011	REFORMA E REVITALIZACAO DA PRACA DA BAXADA (R. PADRE GRACA COM R. AZEVEDO BOLAO) - EP/LOM				
15.451.0006.1926.0012	IMPLANTACAO DE PARQUINHO INFANTIL E ACADEMIA AO LADO DA ARENINHA DO CANAL LOCALIZADO NA RUA PADRE CICERO - EP/LOM				
15.451.0006.1926.0013	REVITALIZACAO DA PRACA NOSSA SENHORA DAS DORES - OTAVIO BONFIM - EP/LOM - EP/LOM				
15.451.0006.1926.0014	REFORMA E REVITALIZACAO PRACA DO CONJUNTO CEARA (RUA 802 A 810) - EP/LOM				
15.451.0006.1926.0015	REFORMA E REVITALIZACAO DA PRACA BELA CRUZ - FARIAS BRTO EP/LOM - EP/LOM				
15.451.0006.1926.0016	REFORMA E REVITALIZACAO DA PRACA DOS EX-COMBATENTES (R. DOS PRACINHAS COM AV. TREZE DE MAIO - BENFICA) - EP/LOM				
15.451.0006.1926.0017	CONTRUCAO DE EQUIPAMENTO PUBLICO - PRCA PUBLICA - BAIRRO CONJUNTO CEARA - EP/LOM				
15.451.0006.2533.0000	MANUTENCAO DOS SERVICOS URBANOS				
15.451.0006.2533.0004	MANUTENCAO DOS SERVICOS URBANOS				
15.451.0006.2836.0000	MANUTENCAO DE PREDIOS PUBLICOS			13.236,65	13.236,65
15.451.0006.2836.0002	MANUTENCAO DE PREDIOS				
15.451.0006.2836.0004	MANUTENCAO DE PREDIOS PUBLICOS			13.236,65	13.236,65
15.451.0006.2836.0009	MANUTENCAO DE PREDIOS PUBLICOS				
15.451.0006.2836.0014	MANUTENCAO DE PREDIOS PUBLICOS				
15.451.0010.0000.0000	ORDENAMENTO DOS ESPACOS URBANOS			2.792.718,24	2.792.718,24
15.451.0010.2769.0000	DESENVOLVIMENTO DAS ACOES PARA CONTROLE URBANO E USO REGULAR DOS ESPACOS PUBLICOS			706.140,38	706.140,38
15.451.0010.2769.0001	DESENVOLVIMENTO DAS ACOES PARA CONTROLE URBANO E USO REGULAR DOS ESPACOS PUBLICOS			706.140,38	706.140,38
15.451.0010.2769.0002	DESENVOLVIMENTO DAS ACOES PARA CONTROLE URBANO E USO REGULAR DOS ESPACOS PUBLICOS				
15.451.0010.2769.0003	DESENVOLVIMENTO DAS ACOES PARA CONTROLE URBANO E USO REGULAR DOS ESPACOS PUBLICOS				
15.451.0010.2769.0004	DESENVOLVIMENTO DAS ACOES PARA CONTROLE URBANO E USO REGULAR DOS ESPACOS PUBLICOS				

PREFEITURA MUNICIPAL DE FORTALEZA  
ORÇAMENTO GERAL  
CONSOLIDAÇÃO GERAL DAS DESPESAS

EXERCÍCIO DE 2021

ANEXO 7

CÓDIGO	ESPECIFICAÇÃO	OPERAÇÃO ESPECIAL	PROGRAMA DE TRABALHO		
			PROJETO	ATIVIDADE	TOTAL
15.451.0010.2836.0000	MANUTENCAO DE PREDIOS PUBLICOS			1.190.000,00	1.190.000,00
15.451.0010.2836.0003	MANUTENCAO DE PREDIOS PUBLICOS			1.190.000,00	1.190.000,00
15.451.0010.2943.0000	MANUTENCAO DE VIAS E ESPACOS PUBLICOS			896.577,86	896.577,86
15.451.0010.2943.0002	MANUTENCAO DE VIAS E ESPACOS PUBLICOS			800.372,60	800.372,60
15.451.0010.2943.0003	MANUTENCAO DE VIAS E ESPACOS PUBLICOS			39.615,70	39.615,70
15.451.0010.2943.0004	MANUTENCAO DE VIAS E ESPACOS PUBLICOS			56.589,56	56.589,56
15.451.0010.2943.0008	MANUTENCAO DE VIAS E ESPACOS PUBLICOS				
15.451.0010.2943.0009	MANUTENCAO DE VIAS E ESPACOS PUBLICOS				
15.451.0014.0000.0000	FORTALEZA LIMPA		120.620,00	42.204.090,73	42.324.710,73
15.451.0014.1484.0000	IMPLANTACAO DE POSTOS DE RECICLAGEM DE RESIDUOS SOLIDOS				
15.451.0014.1484.0003	IMPLANTACAO DE POSTOS DE RECICLAGEM DE RESIDUOS SOLIDOS				
15.451.0014.1934.0000	DESOBSTRUCAO, LIMPEZA E MANUTENCAO DE GALERIAS PLUVIAIS		120.620,00		120.620,00
15.451.0014.1934.0001	DESOBSTRUCAO, LIMPEZA E MANUTENCAO DE GALERIAS PLUVIAIS		120.620,00		120.620,00
15.451.0014.1934.0002	DESOBSTRUCAO E LIMPEZA DE GALERIAS PLUVIAIS				
15.451.0014.1934.0003	DESOBSTRUCAO, LIMPEZA E MANUTENCAO DE GALERIAS PLUVIAIS				
15.451.0014.2984.0000	LIMPEZA, MANUTENCAO DE RUAS, AVENIDAS, CANTEIROS E PRACAS			42.204.090,73	42.204.090,73
15.451.0014.2984.0002	LIMPEZA, MANUTENCAO DE RUAS, AVENIDAS, CANTEIROS E PRACAS			42.204.090,73	42.204.090,73
15.451.0015.0000.0000	PARQUES URBANOS TEMATICOS				
15.451.0015.2093.0000	MANUTENCAO DE MOBILIARIO URBANO				
15.451.0015.2093.0001	MANUTENCAO DE PARQUINHOS INFANTIS E ACADEMIAS AO AR LIVRE				
15.451.0053.0000.0000	EDUCACAO E SEGURANCA DO TRANSITO			4.617.927,88	4.617.927,88
15.451.0053.2385.0000	RECAPEAMENTO DE VIAS E LOGRADOUROS PUBLICOS - OPERACAO TAPA BURACO			4.617.927,88	4.617.927,88
15.451.0053.2385.0002	RECAPEAMENTO DE VIAS E LOGRADOUROS PUBLICOS - OPERACAO TAPA BURACO			4.617.927,88	4.617.927,88
15.451.0101.0000.0000	INFRAESTRUTURA URBANA E VIARIA		62.174.094,57	35.263.241,94	97.437.336,51
15.451.0101.1443.0000	IMPLANTACAO, RECUPERACAO E AMPLIACAO DA INFRAESTRUTURA VIARIA		25.514.442,93		25.514.442,93
15.451.0101.1443.0001	IMPLANTACAO, RECUPERACAO E AMPLIACAO DA INFRAESTRUTURA VIARIA		25.514.442,93		25.514.442,93
15.451.0101.1444.0000	IMPLANTACAO E RECUPERACAO DE EQUIPAMENTOS URBANOS		17.680.696,93		17.680.696,93
15.451.0101.1444.0001	IMPLANTACAO E RECUPERACAO DE EQUIPAMENTOS URBANOS		17.680.696,93		17.680.696,93
15.451.0101.1488.0000	IMPLANTACAO, URBANIZACAO E PROTECAO DA COSTA		5.354.232,21		5.354.232,21
15.451.0101.1488.0001	IMPLANTACAO, RECUPERACAO, AMPLIACAO, URBANIZACAO E PROTECAO DA COSTA		5.354.232,21		5.354.232,21
15.451.0101.1673.0000	GERENCIAMENTO, SUPERVISAO E CONSULTORIA		3.089.155,66		3.089.155,66
15.451.0101.1673.0001	GERENCIAMENTO, SUPERVISAO E CONSULTORIA		3.089.155,66		3.089.155,66
15.451.0101.1674.0000	DESAPROPRIACAO, INDENIZACAO, LICENCAS E DESPESAS AFINS		10.535.566,84		10.535.566,84
15.451.0101.1674.0001	DESAPROPRIACAO, INDENIZACAO, INTERFERENCIAS, LICENCAS E DESPESAS AFINS		10.535.566,84		10.535.566,84
15.451.0101.1675.0000	ELABORACAO DE ESTUDOS, PROJETOS E ORCAMENTOS				
15.451.0101.1675.0001	ELABORACAO DE ESTUDOS, PROJETOS E ORCAMENTOS				
15.451.0101.2003.0000	SERVICOS COMPLEMENTARES (ARBORIZACAO, ANTIPICHACAO, SINALIZACAO, GRAFITE ARTISTICO, DENTRE OUTROS) EM EQUIPAMENTOS URBANOS			21.208.757,25	21.208.757,25
15.451.0101.2003.0001	SERVICOS COMPLEMENTARES EM EQUIPAMENTOS URBANOS - ARBORIZACAO, ANTI PICHACAO, SINALIZACAO, GRAFITE ARTISTICO, DENTRE OUTROS) EM EQUIPAMENTOS URBANOS			21.208.757,25	21.208.757,25

PREFEITURA MUNICIPAL DE FORTALEZA

EXERCÍCIO DE 2021

ANEXO 7

ORÇAMENTO GERAL

CONSOLIDAÇÃO GERAL DAS DESPESAS

CÓDIGO	ESPECIFICAÇÃO	OPERAÇÃO ESPECIAL	PROGRAMA DE TRABALHO		
			PROJETO	ATIVIDADE	TOTAL
15.451.0101.2003.0002	SERVICOS COMPLEMENTARES (ARBORIZACAO, ANTIPICHACAO, SINALIZACAO, GRAFITE ARTISTICO, DENTRE OUTROS) EM EQUIPAMENTOS URBANOS				
15.451.0101.2385.0000	RECAPEAMENTO DE VIAS E LOGRADOUROS PUBLICOS - OPERACAO TAPA BURACO			14.054.484,69	14.054.484,69
15.451.0101.2385.0001	RECAPEAMENTO DE VIAS E LOGRADOUROS PUBLICOS - OPERACAO TAPA BURACO			14.054.484,69	14.054.484,69
15.451.0102.0000.0000	TRANSPORTE URBANO E MOBILIDADE DE FORTALEZA		22.431.644,63		22.431.644,63
15.451.0102.1022.0000	AQUISICAO DE MAQUINAS, EQUIPAMENTOS E VEICULOS		4.645,20		4.645,20
15.451.0102.1022.0001	AQUISICAO DE MAQUINAS, EQUIPAMENTOS E VEICULOS		4.645,20		4.645,20
15.451.0102.1451.0000	IMPLANTACAO, RESTAURACAO E AMPLIACAO DE OBRAS LINEARES DE MOBILIDADE		3.486.317,67		3.486.317,67
15.451.0102.1451.0001	IMPLANTACAO, RESTAURACAO E AMPLIACAO DE OBRAS LINEARES DE MOBILIDADE		3.486.317,67		3.486.317,67
15.451.0102.1452.0000	CONSTRUCAO E REQUALIFICACAO DE EQUIPAMENTOS URBANOS		7.774.218,24		7.774.218,24
15.451.0102.1452.0001	CONSTRUCAO E REQUALIFICACAO DE EQUIPAMENTOS URBANOS		7.774.218,24		7.774.218,24
15.451.0102.1462.0000	IMPLANTACAO, RECUPERACAO E AMPLIACAO DE OBRAS LOCALIZADAS DE MOBILIDADE		5.797.316,48		5.797.316,48
15.451.0102.1462.0001	IMPLANTACAO, RECUPERACAO E AMPLIACAO DE OBRAS LOCALIZADAS DE MOBILIDADE		5.797.316,48		5.797.316,48
15.451.0102.1673.0000	GERENCIAMENTO, SUPERVISAO E CONSULTORIA		3.099.747,42		3.099.747,42
15.451.0102.1673.0006	GERENCIAMENTO, SUPERVISAO E CONSULTORIA		3.099.747,42		3.099.747,42
15.451.0102.1675.0000	ELABORACAO DE ESTUDOS, PROJETOS E ORCAMENTOS		2.269.399,62		2.269.399,62
15.451.0102.1675.0006	ELABORACAO DE ESTUDOS, PROJETOS E ORCAMENTOS		2.269.399,62		2.269.399,62
15.451.0111.0000.0000	FORTALEZA CIDADE COM FUTURO		51.977.682,64		51.977.682,64
15.451.0111.1449.0000	IMPLANTACAO, RECUPERACAO E AMPLIACAO DE EQUIPAMENTOS URBANOS		16.993.298,41		16.993.298,41
15.451.0111.1449.0001	IMPLANTACAO, RECUPERACAO E AMPLIACAO DE EQUIPAMENTOS URBANOS		16.993.298,41		16.993.298,41
15.451.0111.1460.0000	URBANIZACAO DE VIAS PUBLICAS E ESPACOS PUBLICOS		24.575.847,69		24.575.847,69
15.451.0111.1460.0001	URBANIZACAO DE VIAS PUBLICAS E ESPACOS PUBLICOS		24.575.847,69		24.575.847,69
15.451.0111.1673.0000	GERENCIAMENTO, SUPERVISAO E CONSULTORIA		10.408.536,54		10.408.536,54
15.451.0111.1673.0003	GERENCIAMENTO, SUPERVISAO E CONSULTORIA		10.408.536,54		10.408.536,54
15.451.0164.0000.0000	DESENVOLVIMENTO DO PLANEJAMENTO MUNICIPAL				
15.451.0164.2050.0000	DESENVOLVIMENTO DOS PLANOS INTEGRADOS DE REGULARIZACAO FUNDIARIAS DAS ZEIS				
15.451.0164.2050.0001	DESENVOLVIMENTO DOS PLANOS INTEGRADOS DE REGULARIZACAO FUNDIARIAS DAS ZEIS				
15.451.0206.0000.0000	PROGRAMA DE FORTALECIMENTO DE INCLUSAO SOCIAL E REDES DE ATENCAO - PROREDES		2.854.083,26		2.854.083,26
15.451.0206.1673.0000	GERENCIAMENTO, SUPERVISAO E CONSULTORIA		2.854.083,26		2.854.083,26
15.451.0206.1673.0002	GERENCIAMENTO, SUPERVISAO E CONSULTORIA		2.854.083,26		2.854.083,26
15.451.0208.0000.0000	PROGRAMA DE INFRAESTRUTURA EM EDUCACAO E SANEAMENTO - PROINFRA		78.538.829,74		78.538.829,74
15.451.0208.1450.0000	CONSTRUCAO DE EQUIPAMENTOS PUBLICOS		11.046.847,55		11.046.847,55
15.451.0208.1450.0002	CONSTRUCAO DE EQUIPAMENTOS PUBLICOS		11.046.847,55		11.046.847,55
15.451.0208.1461.0000	CONSTRUCAO, AMPLIACAO E PAVIMENTACAO DE VIAS E URBANIZACAO DE ESPACOS PUBLICOS		36.142.822,69		36.142.822,69
15.451.0208.1461.0001	CONSTRUCAO, AMPLIACAO E PAVIMENTACAO DE VIAS E URBANIZACAO DE ESPACOS PUBLICOS		36.142.822,69		36.142.822,69
15.451.0208.1673.0000	GERENCIAMENTO, SUPERVISAO E CONSULTORIA		22.574.941,42		22.574.941,42
15.451.0208.1673.0005	GERENCIAMENTO, SUPERVISAO E CONSULTORIA		22.574.941,42		22.574.941,42
15.451.0208.1675.0000	ELABORACAO DE ESTUDOS, PROJETOS E ORCAMENTOS		8.774.218,08		8.774.218,08
15.451.0208.1675.0004	ELABORACAO DE ESTUDOS, PROJETOS E ORCAMENTOS		8.774.218,08		8.774.218,08

PREFEITURA MUNICIPAL DE FORTALEZA  
ORÇAMENTO GERAL  
CONSOLIDAÇÃO GERAL DAS DESPESAS

EXERCÍCIO DE 2021

ANEXO 7

CÓDIGO	ESPECIFICAÇÃO	OPERAÇÃO ESPECIAL	PROGRAMA DE TRABALHO		TOTAL
			PROJETO	ATIVIDADE	
15.451.0209.0000.0000	INFRAESTRUTURA DE EQUIPAMENTOS E PREDIOS PUBLICOS		2.238.308,69		2.238.308,69
15.451.0209.1447.0000	CONSTRUCAO, AMPLIACAO E REFORMA DE EDIFICACOES PUBLICAS		2.238.308,69		2.238.308,69
15.451.0209.1447.0001	CONSTRUCAO, AMPLIACAO E REFORMA DE EDIFICACOES PUBLICAS		2.238.308,69		2.238.308,69
15.452.0000.0000.0000	SERVICOS URBANOS		57.367.708,91	252.025.234,72	309.392.943,63
15.452.0010.0000.0000	ORDENAMENTO DOS ESPACOS URBANOS			394.932,39	394.932,39
15.452.0010.1745.0000	ADEQUACAO DOS ESPACOS URBANOS GARANTINDO ACESSIBILIDADE				
15.452.0010.1745.0001	ADEQUACAO DOS ESPACOS URBANOS GARANTINDO ACESSIBILIDADE				
15.452.0010.1746.0000	PRESERVACAO E CONSERVACAO DO PATRIMONIO NATURAL E CULTURAL				
15.452.0010.1746.0001	PRESERVACAO E CONSERVACAO DO PATRIMONIO NATURAL E CULTURAL				
15.452.0010.1941.0000	PREVENCAO DE OCUPACOES IRREGULARES E DESOCUPACOES DE ESPACOS PUBLICOS EM AREAS DE RISCOS				
15.452.0010.1941.0001	PREVENCAO DE OCUPACOES IRREGULARES E DESOCUPACOES DE ESPACOS PUBLICOS EM AREAS DE RISCOS				
15.452.0010.2533.0000	MANUTENCAO DOS SERVICOS URBANOS			394.932,39	394.932,39
15.452.0010.2533.0002	MANUTENCAO DOS SERVICOS URBANOS				
15.452.0010.2533.0003	MANUTENCAO DOS SERVICOS URBANOS			351.000,00	351.000,00
15.452.0010.2533.0005	MANUTENCAO DOS SERVICOS URBANOS			43.932,39	43.932,39
15.452.0010.2533.0006	MANUTENCAO DOS SERVICOS URBANOS				
15.452.0014.0000.0000	FORTALEZA LIMPA		3.732.977,41	247.034.939,77	250.767.917,18
15.452.0014.1213.0000	IMPLANTACAO DE ATERRO SANITARIO		3.732.977,41		3.732.977,41
15.452.0014.1213.0001	IMPLANTACAO DO NOVO ATERRO SANITARIO		3.732.977,41		3.732.977,41
15.452.0014.1596.0000	LIMPEZA E CONSERVACAO URBANA SUPLEMENTAR E EMERGENCIAL				
15.452.0014.1596.0003	LIMPEZA E CONSERVACAO URBANA SUPLEMENTAR E EMERGENCIAL				
15.452.0014.2033.0000	COLETA E TRANSPORTE DE RESIDUOS SOLIDOS URBANOS			220.601.966,40	220.601.966,40
15.452.0014.2033.0001	COLETA E TRANSPORTE DE RESIDUOS SOLIDOS URBANOS			220.601.966,40	220.601.966,40
15.452.0014.2083.0000	MANUTENCAO DA LIMPEZA PUBLICA DE VIAS, PRACAS E LOGRADOUROS.			11.222.413,79	11.222.413,79
15.452.0014.2083.0001	MANUTENCAO DA LIMPEZA PUBLICA DE VIAS, PRACAS E LOGRADOUROS.			11.222.413,79	11.222.413,79
15.452.0014.2101.0000	MANUTENCAO DA REDE DE ECOPONTOS DE FORTALEZA			632.248,04	632.248,04
15.452.0014.2101.0001	MANUTENCAO DA REDE DE ECOPONTOS DE FORTALEZA			632.248,04	632.248,04
15.452.0014.2185.0000	TRATAMENTO E DESTINACAO FINAL DOS RESIDUOS SOLIDOS			930.933,32	930.933,32
15.452.0014.2185.0001	TRATAMENTO E DESTINACAO FINAL DOS RESIDUOS SOLIDOS			930.933,32	930.933,32
15.452.0014.2386.0000	MANUTENCAO DA LIMPEZA DE VIAS E ESPACOS URBANOS			13.647.378,22	13.647.378,22
15.452.0014.2386.0001	MANUTENCAO DA LIMPEZA DE VIAS E ESPACOS URBANOS			13.647.378,22	13.647.378,22
15.452.0015.0000.0000	PARQUES URBANOS TEMATICOS			198.054,92	198.054,92
15.452.0015.2132.0000	MANUTENCAO DE PARQUES URBANOS TEMATICOS			198.054,92	198.054,92
15.452.0015.2132.0001	MANUTENCAO DE PARQUES URBANOS TEMATICOS			49.368,09	49.368,09
15.452.0015.2132.0002	MANUTENCAO DO ZOOLOGICO MUNICIPAL			148.686,83	148.686,83
15.452.0015.2132.0003	MANUTENCAO DO HORTO MUNICIPAL				
15.452.0087.0000.0000	SUSTENTABILIDADE DO AMBIENTE NATURAL E DO AMBIENTE CONSTRUIDO			4.397.307,64	4.397.307,64
15.452.0087.2001.0000	REVITALIZACAO, ARBORIZACAO E PAISAGISMO DE VIAS E LOGRADOUROS PUBLICOS			4.397.307,64	4.397.307,64
15.452.0087.2001.0001	REVITALIZACAO, ARBORIZACAO E PAISAGISMO DE VIAS E LOGRADOUROS PUBLICOS			4.397.307,64	4.397.307,64

PREFEITURA MUNICIPAL DE FORTALEZA  
ORÇAMENTO GERAL  
CONSOLIDAÇÃO GERAL DAS DESPESAS

EXERCÍCIO DE 2021

ANEXO 7

CÓDIGO	ESPECIFICAÇÃO	OPERAÇÃO ESPECIAL	PROGRAMA DE TRABALHO		TOTAL
			PROJETO	ATIVIDADE	
15.452.0087.2001.0002	REVITALIZACAO, ARBORIZACAO E PAISAGISMO DE VIAS E LOGRADOUROS PUBLICOS				
15.452.0102.0000.0000	TRANSPORTE URBANO E MOBILIDADE DE FORTALEZA		20.525.971,19		20.525.971,19
15.452.0102.1058.0000	IMPLANTACAO DE ACOES DE TRANSITO E TRANSPORTE PUBLICO		20.525.971,19		20.525.971,19
15.452.0102.1058.0001	IMPLEMENTACAO DE ACOES DE TRANSITO E TRANSPORTE PUBLICO		20.525.971,19		20.525.971,19
15.452.0102.1058.0002	EXPANSAO DA INFRAESTRUTURA CICLOVIARIA DE FORTALEZA				
15.452.0132.0000.0000	FORTALEZA ILUMINADA		33.108.760,31		33.108.760,31
15.452.0132.1046.0000	REALIZACAO DE OBRAS NO PARQUE DE ILUMINACAO PUBLICA		33.108.760,31		33.108.760,31
15.452.0132.1046.0001	REALIZACAO DE OBRAS NO PARQUE DE ILUMINACAO PUBLICA		33.108.760,31		33.108.760,31
15.453.0000.0000.0000	TRANSPORTES COLETIVOS URBANOS		132.159.521,15		132.159.521,15
15.453.0102.0000.0000	TRANSPORTE URBANO E MOBILIDADE DE FORTALEZA		132.159.521,15		132.159.521,15
15.453.0102.1047.0000	APOIO AS OPERACOES DE VISTORIA E CONTROLE DO TRANSPORTE COLETIVO		132.159.521,15		132.159.521,15
15.453.0102.1047.0001	APOIO AS OPERACOES DE VISTORIA E CONTROLE DO TRANSPORTE COLETIVO		132.159.521,15		132.159.521,15
15.541.0000.0000.0000	PRESERVACAO E CONSERVACAO AMBIENTAL				
15.541.0015.0000.0000	PARQUES URBANOS TEMATICOS				
15.541.0015.2125.0000	REQUALIFICACAO E MANUTENCAO DO PARQUE LAGOA DA VIUVA				
15.541.0015.2125.0001	REQUALIFICACAO E MANUTENCAO DO PARQUE LAGOA DA VIUVA				
15.543.0000.0000.0000	RECUPERACAO DE AREAS DEGRADADAS				
15.543.0087.0000.0000	SUSTENTABILIDADE DO AMBIENTE NATURAL E DO AMBIENTE CONSTRUIDO				
15.543.0087.1712.0000	RECUPERACAO DE AREAS DEGRADADAS				
15.543.0087.1712.0002	RECUPERACAO DE AREAS DEGRADADAS				
15.544.0000.0000.0000	RECURSOS HIDRICOS			5.794.032,84	5.794.032,84
15.544.0014.0000.0000	FORTALEZA LIMPA			5.794.032,84	5.794.032,84
15.544.0014.2088.0000	LIMPEZA DOS RECURSOS HIDRICOS			5.794.032,84	5.794.032,84
15.544.0014.2088.0001	LIMPEZA DOS RECURSOS HIDRICOS			5.794.032,84	5.794.032,84
15.751.0000.0000.0000	CONSERVACAO DE ENERGIA			32.973.882,58	32.973.882,58
15.751.0132.0000.0000	FORTALEZA ILUMINADA			32.973.882,58	32.973.882,58
15.751.0132.2037.0000	CONSERVACAO DO PARQUE DE ILUMINACAO PUBLICA			32.973.882,58	32.973.882,58
15.751.0132.2037.0001	CONSERVACAO DO PARQUE DE ILUMINACAO PUBLICA			32.973.882,58	32.973.882,58
16.000.0000.0000.0000	HABITACAO		8.144.338,61	7.448.411,06	15.592.749,67
16.122.0000.0000.0000	ADMINISTRACAO GERAL		35.833,30	2.830.511,06	2.866.344,36
16.122.0001.0000.0000	GESTAO E MANUTENCAO		35.833,30	2.830.511,06	2.866.344,36
16.122.0001.1796.0000	AQUISICAO DE EQUIPAMENTOS, MOBILIARIOS E VEICULOS		35.833,30		35.833,30
16.122.0001.1796.0029	AQUISICAO DE EQUIPAMENTOS, MOBILIARIOS E VEICULOS		35.833,30		35.833,30
16.122.0001.2016.0000	MANUTENCAO E FUNCIONAMENTO ADMINISTRATIVO			419.851,16	419.851,16
16.122.0001.2016.0038	MANUTENCAO E FUNCIONAMENTO ADMINISTRATIVO			419.851,16	419.851,16
16.122.0001.2195.0000	REMUNERACAO DE PESSOAL ATIVO DO MUNICIPIO E ENCARGOS SOCIAIS			2.410.659,90	2.410.659,90
16.122.0001.2195.0039	REMUNERACAO DE PESSOAL ATIVO DO MUNICIPIO E ENCARGOS SOCIAIS			2.410.659,90	2.410.659,90
16.122.0001.2458.0000	MANUTENCAO DAS ATIVIDADES DOS CONSELHOS DE POLITICA HABITACIONAL				
16.122.0001.2458.0001	MANUTENCAO DAS ATIVIDADES DO CONSELHO DE HABITACAO				
16.126.0000.0000.0000	TECNOLOGIA DA INFORMACAO		25.625,54		25.625,54



PREFEITURA MUNICIPAL DE FORTALEZA  
ORÇAMENTO GERAL  
CONSOLIDAÇÃO GERAL DAS DESPESAS

EXERCÍCIO DE 2021

ANEXO 7

CÓDIGO	ESPECIFICAÇÃO	OPERAÇÃO ESPECIAL	PROGRAMA DE TRABALHO		TOTAL
			PROJETO	ATIVIDADE	
16.126.0001.0000.0000	GESTÃO E MANUTENÇÃO		25.625,54		25.625,54
16.126.0001.1005.0000	AQUISIÇÃO E IMPLANTACAO DE PRODUTOS E SERVICOS DE TI		25.625,54		25.625,54
16.126.0001.1005.0028	AQUISIÇÃO E IMPLANTACAO DE PRODUTOS E SERVICOS DE TI		25.625,54		25.625,54
16.482.0000.0000.0000	HABITACAO URBANA		8.082.879,77	4.617.900,00	12.700.779,77
16.482.0018.0000.0000	HABITAR BEM		7.704.806,08	4.617.900,00	12.322.706,08
16.482.0018.1015.0000	REALIZACAO DE ESTUDOS E PROJETOS PARA FINS HABITACIONAIS				
16.482.0018.1015.0001	REALIZACAO DE ESTUDOS E PROJETOS PARA FINS HABITACIONAIS				
16.482.0018.1015.0002	REALIZACAO DE ESTUDOS E PROJETOS HABITACIONAIS - ZEIS				
16.482.0018.1016.0000	IMPLANTACAO DE INFRAESTRUTURA URBANA		1.288.981,49		1.288.981,49
16.482.0018.1016.0001	IMPLANTACAO DE INFRAESTRUTURA URBANA		1.288.981,49		1.288.981,49
16.482.0018.1016.0002	IMPLANTACAO DE INFRAESTRUTURA URBANA, TRABALHO SOCIOAMBIENTAL - ZEIS				
16.482.0018.1017.0000	REALIZACAO DE TRABALHO TECNICO SOCIAL JUNTO AS FAMILIAS DE BAIXA RENDA		4.800.654,21		4.800.654,21
16.482.0018.1017.0001	REALIZACAO DE TRABALHO TECNICO SOCIAL JUNTO AS FAMILIAS DE BAIXA RENDA		4.800.654,21		4.800.654,21
16.482.0018.1018.0000	MELHORIA DA HABITACAO DE INTERESSE SOCIAL				
16.482.0018.1018.0001	MELHORIA DA HABITACAO DE INTERESSE SOCIAL				
16.482.0018.1019.0000	PRODUCAO E MELHORIAS HABITACIONAIS E INFRAESTRUTURA - VILA DO MAR		823.962,65		823.962,65
16.482.0018.1019.0001	PRODUCAO E MELHORIAS HABITACIONAIS E INFRAESTRUTURA - VILA DO MAR		823.962,65		823.962,65
16.482.0018.1020.0000	PRODUCAO DE UNIDADE HABITACIONAL DE INTERESSE SOCIAL		287.469,22		287.469,22
16.482.0018.1020.0001	PRODUCAO DE UNIDADE HABITACIONAL DE INTERESSE SOCIAL		287.469,22		287.469,22
16.482.0018.1028.0000	PRODUCAO E MELHORIA HABITACIONAL - SERVILUZ (ALDEIA DA PRAIA)		503.738,51		503.738,51
16.482.0018.1028.0001	PRODUCAO E MELHORIA HABITACIONAL - SERVILUZ (ALDEIA DA PRAIA)		503.738,51		503.738,51
16.482.0018.1136.0000	APOIAR A IMPLANTACAO DE INFRAESTRUTURA - PROGRAMA MINHA CASA MINHA VIDA				
16.482.0018.1136.0001	APOIAR A IMPLANTACAO DE INFRAESTRUTURA - PROGRAMA MINHA CASA MINHA VIDA				
16.482.0018.2964.0000	PROMOCAO DE LOCACAO SOCIAL PARA FAMILIAS DE BAIXA RENDA EM CASOS EMERGENCIAIS			4.617.900,00	4.617.900,00
16.482.0018.2964.0001	PROMOCAO DE LOCACAO SOCIAL PARA FAMILIAS DE BAIXA RENDA EM CASOS EMERGENCIAIS			4.617.900,00	4.617.900,00
16.482.0018.2964.0002	PROMOCAO DE LOCACAO SOCIAL PARA MULHERES EM SITUACAO DE VIOLENCIA DOMESTICA E PESSOA EM SITUACAO DE RUA				
16.482.0022.0000.0000	REGULARIZACAO FUNDIARIA DE ASSENTAMENTOS PRECARIOS		378.073,69		378.073,69
16.482.0022.1050.0000	REGULARIZACAO FUNDIARIA DE MELHORIAS HABITACIONAIS E URBANIZACAO		120.529,84		120.529,84
16.482.0022.1050.0001	REGULARIZACAO FUNDIARIA DE MELHORIAS HABITACIONAIS E URBANIZACAO		120.529,84		120.529,84
16.482.0022.1050.0002	REGULARIZACAO FUNDIARIA - ZEIS				
16.482.0022.1051.0000	REGULARIZACAO FUNDIARIA EM OCUPACOES CONSOLIDADAS		151.696,20		151.696,20
16.482.0022.1051.0001	REGULARIZACAO FUNDIARIA EM OCUPACOES CONSOLIDADAS		42.992,79		42.992,79
16.482.0022.1051.0002	REGULARIZACAO FUNDIARIA - RIO COCO		108.703,41		108.703,41
16.482.0022.1054.0000	REGULARIZACAO FUNDIARIA EM CONJUNTOS HABITACIONAIS		105.847,65		105.847,65
16.482.0022.1054.0001	REGULARIZACAO FUNDIARIA EM CONJUNTOS HABITACIONAIS		105.847,65		105.847,65
17.000.0000.0000.0000	SANEAMENTO		160.811.880,29		160.811.880,29
17.512.0000.0000.0000	SANEAMENTO BASICO URBANO		160.811.880,29		160.811.880,29
17.512.0006.0000.0000	OBRAS PUBLICAS DE INFRAESTRUTURA				
17.512.0006.1217.0000	AMPLIACAO E RECUPERACAO DO SISTEMA DE DRENAGEM				

PREFEITURA MUNICIPAL DE FORTALEZA  
ORÇAMENTO GERAL  
CONSOLIDAÇÃO GERAL DAS DESPESAS

EXERCÍCIO DE 2021

ANEXO 7

CÓDIGO	ESPECIFICAÇÃO	OPERAÇÃO ESPECIAL	PROGRAMA DE TRABALHO		TOTAL
			PROJETO	ATIVIDADE	
17.512.0006.1217.0003	AMPLIACAO E RECUPERACAO DO SISTEMA DE DRENAGEM				
17.512.0208.0000.0000	PROGRAMA DE INFRAESTRUTURA EM EDUCACAO E SANEAMENTO - PROINFRA		160.811.880,29		160.811.880,29
17.512.0208.1059.0000	IMPLANTACAO DO SISTEMA DE ESGOTAMENTO SANITARIO, DRENAGEM E PAVIMENTACAO		160.811.880,29		160.811.880,29
17.512.0208.1059.0001	IMPLANTACAO DO SISTEMA DE ESGOTAMENTO SANITARIO		160.811.880,29		160.811.880,29
18.000.0000.0000.0000	GESTAO AMBIENTAL			63.555.954,05	63.555.954,05
18.122.0000.0000.0000	ADMINISTRACAO GERAL			58.294.702,94	58.294.702,94
18.122.0001.0000.0000	GESTAO E MANUTENCAO			58.294.702,94	58.294.702,94
18.122.0001.1796.0000	AQUISICAO DE EQUIPAMENTOS, MOBILIARIOS E VEICULOS				
18.122.0001.1796.0021	AQUISICAO DE EQUIPAMENTOS, MOBILIARIOS E VEICULOS				
18.122.0001.1796.0043	AQUISICAO DE EQUIPAMENTOS, MOBILIARIOS E VEICULOS				
18.122.0001.2016.0000	MANUTENCAO E FUNCIONAMENTO ADMINISTRATIVO			2.900.835,04	2.900.835,04
18.122.0001.2016.0020	MANUTENCAO E FUNCIONAMENTO ADMINISTRATIVO			1.061.759,66	1.061.759,66
18.122.0001.2016.0030	MANUTENCAO E FUNCIONAMENTO ADMINISTRATIVO			1.838.785,38	1.838.785,38
18.122.0001.2016.0031	MANUTENCAO E FUNCIONAMENTO ADMINISTRATIVO			290,00	290,00
18.122.0001.2195.0000	REMUNERACAO DE PESSOAL ATIVO DO MUNICIPIO E ENCARGOS SOCIAIS			55.393.867,90	55.393.867,90
18.122.0001.2195.0021	REMUNERACAO DE PESSOAL ATIVO DO MUNICIPIO E ENCARGOS SOCIAIS			45.456.386,57	45.456.386,57
18.122.0001.2195.0032	REMUNERACAO DE PESSOAL ATIVO DO MUNICIPIO E ENCARGOS SOCIAIS			9.937.481,33	9.937.481,33
18.122.0082.0000.0000	GESTAO DE PESSOAS E VALORIZACAO DOS SERVIDORES				
18.122.0082.1125.0000	REALIZACAO DE CONCURSO PUBLICO E SELECAO DE PESSOAL				
18.122.0082.1125.0010	REALIZACAO DE CONCURSO PUBLICO E SELECAO DE PESSOAL				
18.125.0000.0000.0000	NORMALIZACAO E FISCALIZACAO		31.876,08	3.816.551,75	3.848.427,83
18.125.0138.0000.0000	REGULACAO, FISCALIZACAO E CONTROLE DOS SERVICOS PUBLICOS PELA ACFOR			3.208.334,35	3.208.334,35
18.125.0138.2554.0000	REGULAMENTACAO E FISCALIZACAO DOS SERVICOS PUBLICOS			3.208.334,35	3.208.334,35
18.125.0138.2554.0001	REGULAMENTACAO E FISCALIZACAO DOS SERVICOS PUBLICOS			3.208.334,35	3.208.334,35
18.125.0203.0000.0000	FISCALIZACAO INTEGRADA		31.876,08	608.217,40	640.093,48
18.125.0203.1432.0000	MODERNIZACAO DOS CANAIS DE COMUNICACAO E FISCALIZACAO INTEGRADA		31.876,08		31.876,08
18.125.0203.1432.0001	MODERNIZACAO DOS CANAIS DE COMUNICACAO E FISCALIZACAO INTEGRADA		31.876,08		31.876,08
18.125.0203.2191.0000	GESTAO DA FISCALIZACAO INTEGRADA			608.217,40	608.217,40
18.125.0203.2191.0001	GESTAO DA FISCALIZACAO INTEGRADA			608.217,40	608.217,40
18.125.0204.0000.0000	CONVIVENCIA URBANA				
18.125.0204.1437.0000	REALIZACAO DE EVENTOS COM FOCO NA INOVACAO E ATITUDES CIDADAS				
18.125.0204.1437.0001	REALIZACAO DE EVENTOS COM FOCO NA INOVACAO E ATITUDES CIDADAS				
18.126.0000.0000.0000	TECNOLOGIA DA INFORMACAO		64.085,06		64.085,06
18.126.0001.0000.0000	GESTAO E MANUTENCAO		64.085,06		64.085,06
18.126.0001.1005.0000	AQUISICAO E IMPLANTACAO DE PRODUTOS E SERVICOS DE TI		64.085,06		64.085,06
18.126.0001.1005.0017	AQUISICAO E IMPLANTACAO DE PRODUTOS E SERVICOS DE TI		64.085,06		64.085,06
18.451.0000.0000.0000	INFRA-ESTRUTURA URBANA				
18.451.0001.0000.0000	GESTAO E MANUTENCAO				
18.451.0001.1604.0000	CONSTRUCAO, AMPLIACAO E REFORMA DE PREDIOS PUBLICOS				
18.451.0001.1604.0004	CONSTRUCAO, AMPLIACAO E REFORMA DE PREDIOS PUBLICOS				

PREFEITURA MUNICIPAL DE FORTALEZA  
ORÇAMENTO GERAL  
CONSOLIDAÇÃO GERAL DAS DESPESAS

EXERCÍCIO DE 2021

ANEXO 7

CÓDIGO	ESPECIFICAÇÃO	OPERAÇÃO ESPECIAL	PROGRAMA DE TRABALHO		TOTAL
			PROJETO	ATIVIDADE	
18.541.0000.0000.0000	PRESERVACAO E CONSERVACAO AMBIENTAL		16.680.667,99	1.444.699,36	18.125.367,35
18.541.0014.0000.0000	FORTALEZA LIMPA		12.423.821,01		12.423.821,01
18.541.0014.1139.0000	LIMPEZA E DESOBSTRUCAO DE LAGOAS, CANAIS, RIACHOS E BUEIROS		12.423.821,01		12.423.821,01
18.541.0014.1139.0001	LIMPEZA E DESOBSTRUCAO DE LAGOAS, CANAIS, RIACHOS E BUEIROS				
18.541.0014.1139.0002	LIMPEZA E DESOBSTRUCAO DE LAGOAS, CANAIS, RIACHOS E BUEIROS				
18.541.0014.1139.0003	LIMPEZA E DESOBSTRUCAO DE LAGOAS, CANAIS, RIACHOS E BUEIROS		12.423.821,01		12.423.821,01
18.541.0087.0000.0000	SUSTENTABILIDADE DO AMBIENTE NATURAL E DO AMBIENTE CONSTRUIDO			1.444.699,36	1.444.699,36
18.541.0087.1713.0000	PROMOCAO DE ACOES DE EDUCACAO AMBIENTAL				
18.541.0087.1713.0001	PROMOCAO DE ACOES DE EDUCACAO AMBIENTAL				
18.541.0087.1845.0000	PRESERVACAO E CONSERVACAO DO AMBIENTE NATURAL				
18.541.0087.1845.0002	PRESERVACAO E CONSERVACAO DO AMBIENTE NATURAL				
18.541.0087.2049.0000	MANUTENCAO DOS ESPELHOS D' AGUA, DA REDE DE DRENAGEM NATURAL DO MUNICIPIO E IRRIGACAO EM PRACAS, PARQUES E CANTEIROS			1.444.699,36	1.444.699,36
18.541.0087.2049.0001	MANUTENCAO DOS ESPELHOS D' AGUA, DA REDE DE DRENAGEM NATURAL DO MUNICIPIO E IRRIGACAO EM PRACAS, PARQUES E CANTEIROS			1.444.699,36	1.444.699,36
18.541.0207.0000.0000	CIDADE SUSTENTAVEL		4.256.846,98		4.256.846,98
18.541.0207.1222.0000	GERENCIAMENTO, SUPERVISAO E CONSULTORIA DAS ACOES DO PROGRAMA FORTALEZA CIDADE SUSTENTAVEL		4.256.846,98		4.256.846,98
18.541.0207.1222.0001	GERENCIAMENTO, SUPERVISAO E CONSULTORIA DAS ACOES DO PROGRAMA FORTALEZA CIDADE SUSTENTAVEL		4.256.846,98		4.256.846,98
18.542.0000.0000.0000	CONTROLE AMBIENTAL		193.612,50		193.612,50
18.542.0087.0000.0000	SUSTENTABILIDADE DO AMBIENTE NATURAL E DO AMBIENTE CONSTRUIDO		193.612,50		193.612,50
18.542.0087.1204.0000	MONITORAMENTO E CONTROLE DA POLUICAO AMBIENTAL		193.612,50		193.612,50
18.542.0087.1204.0002	MONITORAMENTO E CONTROLE DA POLUICAO AMBIENTAL		193.612,50		193.612,50
18.542.0089.0000.0000	CONTROLE DO AMBIENTE NATURAL E DO AMBIENTE CONSTRUIDO				
18.542.0089.1204.0000	MONITORAMENTO E CONTROLE DA POLUICAO AMBIENTAL				
18.542.0089.1204.0001	MONITORAMENTO E CONTROLE DA POLUICAO AMBIENTAL				
18.543.0000.0000.0000	RECUPERACAO DE AREAS DEGRADADAS				
18.543.0087.0000.0000	SUSTENTABILIDADE DO AMBIENTE NATURAL E DO AMBIENTE CONSTRUIDO				
18.543.0087.1712.0000	RECUPERACAO DE AREAS DEGRADADAS				
18.543.0087.1712.0001	RECUPERACAO DE AREAS DEGRADADAS				
19.000.0000.0000.0000	CIENCIA E TECNOLOGIA		1.012.232,32	3.664.716,33	4.676.948,65
19.122.0000.0000.0000	ADMINISTRACAO GERAL			3.664.716,33	3.664.716,33
19.122.0001.0000.0000	GESTAO E MANUTENCAO			3.664.716,33	3.664.716,33
19.122.0001.1796.0000	AQUISICAO DE EQUIPAMENTOS, MOBILIARIOS E VEICULOS				
19.122.0001.1796.0046	AQUISICAO DE EQUIPAMENTOS, MOBILIARIOS E VEICULOS				
19.122.0001.2016.0000	MANUTENCAO E FUNCIONAMENTO ADMINISTRATIVO			503.718,17	503.718,17
19.122.0001.2016.0004	MANUTENCAO E FUNCIONAMENTO ADMINISTRATIVO			503.718,17	503.718,17
19.122.0001.2195.0000	REMUNERACAO DE PESSOAL ATIVO DO MUNICIPIO E ENCARGOS SOCIAIS			3.160.998,16	3.160.998,16
19.122.0001.2195.0005	REMUNERACAO DE PESSOAL ATIVO DO MUNICIPIO E ENCARGOS SOCIAIS			3.160.998,16	3.160.998,16
19.126.0000.0000.0000	TECNOLOGIA DA INFORMACAO		984.640,32		984.640,32
19.126.0093.0000.0000	MODERNIZACAO ADMINISTRATIVA E FISCAL DO MUNICIPIO		265.756,99		265.756,99

PREFEITURA MUNICIPAL DE FORTALEZA  
ORÇAMENTO GERAL  
CONSOLIDAÇÃO GERAL DAS DESPESAS

EXERCÍCIO DE 2021

ANEXO 7

CÓDIGO	ESPECIFICAÇÃO	OPERAÇÃO ESPECIAL	PROGRAMA DE TRABALHO		TOTAL
			PROJETO	ATIVIDADE	
19.126.0093.1034.0000	IMPLANTACAO DO PROJETO FORTALEZA ONLINE		265.756,99		265.756,99
19.126.0093.1034.0002	IMPLANTACAO DO PROJETO FORTALEZA ONLINE		265.756,99		265.756,99
19.126.0182.0000.0000	FOMENTO DA CIENCIA, TECNOLOGIA E INOVACAO NA CIDADE				
19.126.0182.1044.0000	DESENVOLVIMENTO E IMPLEMENTACAO DE PROJETOS INOVADORES PARA A CIDADE				
19.126.0182.1044.0001	DESENVOLVIMENTO E IMPLEMENTACAO DE PROJETOS INOVADORES PARA A CIDADE				
19.126.0182.1044.0002	DESENVOLVIMENTO E IMPLEMENTACAO DE PROJETOS INOVADORES PARA A CIDADE - FORTALEZA CONECTADA				
19.126.0182.1512.0000	AMPLIACAO DO ACESSO LIVRE AO WIFI				
19.126.0182.1512.0001	AMPLIACAO DO ACESSO LIVRE AO WIFI				
19.126.0182.2278.0000	MANUTENCAO DE EQUIPAMENTOS DE PROMOCAO DA TECNOLOGIA E CULTURA DIGITAL				
19.126.0182.2278.0001	MANUTENCAO DE EQUIPAMENTOS DE PROMOCAO DA TECNOLOGIA E CULTURA DIGITAL				
19.126.0182.2278.0002	FUNCIONAMENTO DA REDE DE TELECENTROS				
19.126.0183.0000.0000	PROMOCAO DA INOVACAO NA GESTAO PUBLICA		718.883,33		718.883,33
19.126.0183.1034.0000	IMPLANTACAO DO PROJETO FORTALEZA ONLINE		659.600,00		659.600,00
19.126.0183.1034.0001	IMPLANTACAO DO PROGRAMA FORTALEZA ONLINE AMPLIADO		659.600,00		659.600,00
19.126.0183.1057.0000	DESENVOLVIMENTO E IMPLANTACAO DE PROJETOS INOVADORES PARA OS ORGAOS DA PMF		59.283,33		59.283,33
19.126.0183.1057.0001	DESENVOLVIMENTO E IMPLANTACAO DE PROJETOS INOVADORES PARA OS ORGAOS DA PMF		59.283,33		59.283,33
19.126.0183.1064.0000	IMPLANTACAO DO PROJETO DE DATA ANALYSIS DA CIDADE				
19.126.0183.1064.0001	IMPLANTACAO DO PROJETO DE DATA ANALYSIS DA CIDADE				
19.126.0183.2024.0000	FUNCIONAMENTO E MANUTENCAO DO PROJETO FORTALEZA ONLINE				
19.126.0183.2024.0001	FUNCIONAMENTO E MANUTENCAO DO PROGRAMA FORTALEZA ONLINE AMPLIADO				
19.126.0183.2042.0000	MANUTENCAO DO DATA ANALYSIS DA CIDADE				
19.126.0183.2042.0001	MANUTENCAO DO DATA ANALYSIS DA CIDADE				
19.333.0000.0000.0000	EMPREGABILIDADE				
19.333.0183.0000.0000	PROMOCAO DA INOVACAO NA GESTAO PUBLICA				
19.333.0183.1065.0000	DESENVOLVIMENTO E IMPLANTACAO DO SISTEMA DA REDE MUNICIPAL DE QUALIFICACAO - REMUQ				
19.333.0183.1065.0001	DESENVOLVIMENTO E IMPLANTACAO DO SISTEMA DA REDE MUNICIPAL DE QUALIFICACAO - REMUQ				
19.333.0183.2170.0000	MANUTENCAO DO SISTEMA DA REDE MUNICIPAL DE QUALIFICACAO - REMUQ				
19.333.0183.2170.0001	MANUTENCAO DO SISTEMA DA REDE MUNICIPAL DE QUALIFICACAO - REMUQ				
19.571.0000.0000.0000	DESENVOLVIMENTO CIENTIFICO				
19.571.0182.0000.0000	FOMENTO DA CIENCIA, TECNOLOGIA E INOVACAO NA CIDADE				
19.571.0182.1037.0000	EVENTOS NA AREA DE DESENVOLVIMENTO CIENTIFICO E TECNOLOGICO				
19.571.0182.1037.0001	EVENTOS NA AREA DE DESENVOLVIMENTO CIENTIFICO E TECNOLOGICO				
19.571.0182.1037.0002	EVENTOS NA AREA DE DESENVOLVIMENTO CIENTIFICO E TECNOLOGICO - PROJETO CITILAB				
19.573.0000.0000.0000	DIFUSAO DO CONHECIMENTO CIENTIFICO E TECNOLOGICO		27.592,00		27.592,00
19.573.0182.0000.0000	FOMENTO DA CIENCIA, TECNOLOGIA E INOVACAO NA CIDADE		27.592,00		27.592,00
19.573.0182.1029.0000	IMPLANTACAO DE CASA DA CULTURA DIGITAL - VILA DA CULTURA DIGITAL		27.592,00		27.592,00
19.573.0182.1029.0001	IMPLANTACAO DE CASA DA CULTURA DIGITAL - VILA DA CULTURA DIGITAL		27.592,00		27.592,00
19.573.0182.1043.0000	INCENTIVO AS SOLUCOES CRIATIVAS E INOVADORAS PARA A CIDADE - PROJETO CITILAB				

PREFEITURA MUNICIPAL DE FORTALEZA

EXERCÍCIO DE 2021

ANEXO 7

ORÇAMENTO GERAL

CONSOLIDAÇÃO GERAL DAS DESPESAS

CÓDIGO	ESPECIFICAÇÃO	OPERAÇÃO ESPECIAL	PROGRAMA DE TRABALHO		
			PROJETO	ATIVIDADE	TOTAL
19.573.0182.1043.0001	INCENTIVO AS SOLUCOES CRIATIVAS E INOVADORAS PARA A CIDADE - PROJETO CITILAB				
19.573.0182.1490.0000	AMPLIACAO DA REDE DE TELECENTROS				
19.573.0182.1490.0001	AMPLIACAO DA REDE DE TELECENTROS				
19.573.0183.0000.0000	PROMOCAO DA INOVACAO NA GESTAO PUBLICA				
19.573.0183.2043.0000	CONCESSAO DE BOLSAS PARA FOMENTO DE ATIVIDADES DE PESQUISA E EXTENSAO				
19.573.0183.2043.0001	CONCESSAO DE BOLSAS PARA FOMENTO DE ATIVIDADES DE PESQUISA E EXTENSAO				
20.000.0000.0000.0000	AGRICULTURA				
20.605.0000.0000.0000	ABASTECIMENTO				
20.605.0160.0000.0000	SEGURANCA ALIMENTAR E NUTRICIONAL - SAN				
20.605.0160.1858.0000	PROMOCAO DA AGRICULTURA FAMILIAR URBANA E PERIURBANA				
20.605.0160.1858.0001	PROMOCAO DA AGRICULTURA FAMILIAR URBANA E PERIURBANA				
23.000.0000.0000.0000	COMERCIO E SERVICOS		78.660,67	3.393.539,47	3.472.200,14
23.122.0000.0000.0000	ADMINISTRACAO GERAL			3.036.016,52	3.036.016,52
23.122.0001.0000.0000	GESTAO E MANUTENCAO			3.036.016,52	3.036.016,52
23.122.0001.2016.0000	MANUTENCAO E FUNCIONAMENTO ADMINISTRATIVO			465.895,40	465.895,40
23.122.0001.2016.0046	MANUTENCAO E FUNCIONAMENTO ADMINISTRATIVO			465.895,40	465.895,40
23.122.0001.2195.0000	REMUNERACAO DE PESSOAL ATIVO DO MUNICIPIO E ENCARGOS SOCIAIS			2.570.121,12	2.570.121,12
23.122.0001.2195.0034	REMUNERACAO DE PESSOAL ATIVO DO MUNICIPIO E ENCARGOS SOCIAIS			2.570.121,12	2.570.121,12
23.451.0000.0000.0000	INFRA-ESTRUTURA URBANA			157.184,69	157.184,69
23.451.0001.0000.0000	GESTAO E MANUTENCAO			157.184,69	157.184,69
23.451.0001.2836.0000	MANUTENCAO DE PREDIOS PUBLICOS			157.184,69	157.184,69
23.451.0001.2836.0012	MANUTENCAO DE PREDIOS PUBLICOS			157.184,69	157.184,69
23.695.0000.0000.0000	TURISMO		78.660,67	200.338,26	278.998,93
23.695.0111.0000.0000	FORTALEZA CIDADE COM FUTURO		78.660,67	167.214,30	245.874,97
23.695.0111.1520.0000	GESTAO E SUPERVISAO		78.660,67		78.660,67
23.695.0111.1520.0001	GESTAO E SUPERVISAO - FORTALEZA CIDADE COM FUTURO		78.660,67		78.660,67
23.695.0111.2171.0000	MANUTENCAO E FUNCIONAMENTO DO OBSERVATORIO TURISTICO			167.214,30	167.214,30
23.695.0111.2171.0001	MANUTENCAO E FUNCIONAMENTO DO OBSERVATORIO TURISTICO			167.214,30	167.214,30
23.695.0136.0000.0000	DESENVOLVIMENTO E PROMOCAO DO TURISMO			33.123,96	33.123,96
23.695.0136.2218.0000	APOIO E PARTICIPACAO A EVENTOS PARA FINS DA PROMOCAO E CAPTACAO DO DESTINO FORTALEZA.			33.123,96	33.123,96
23.695.0136.2218.0001	APOIO E PARTICIPACAO A EVENTOS PARA FINS DA PROMOCAO E CAPTACAO DO DESTINO FORTALEZA.			33.123,96	33.123,96
24.000.0000.0000.0000	COMUNICACOES			10.132.820,31	10.132.820,31
24.131.0000.0000.0000	COMUNICACAO SOCIAL			10.132.820,31	10.132.820,31
24.131.0001.0000.0000	GESTAO E MANUTENCAO			10.132.820,31	10.132.820,31
24.131.0001.2006.0000	MANUTENCAO DA CENTRAL DE ATENDIMENTO			10.132.820,31	10.132.820,31
24.131.0001.2006.0001	MANUTENCAO DA CENTRAL DE ATENDIMENTO			10.132.820,31	10.132.820,31
24.695.0000.0000.0000	TURISMO				
24.695.0064.0000.0000	FORTALEZA INCLUSIVA				
24.695.0064.1205.0000	FORTALECIMENTO DO PROJETO "FALANDO COM O TURISTA"				

PREFEITURA MUNICIPAL DE FORTALEZA  
ORÇAMENTO GERAL  
CONSOLIDAÇÃO GERAL DAS DESPESAS

EXERCÍCIO DE 2021

ANEXO 7

CÓDIGO	ESPECIFICAÇÃO	OPERAÇÃO ESPECIAL	PROGRAMA DE TRABALHO		TOTAL
			PROJETO	ATIVIDADE	
24.695.0064.1205.0001	FORTALECIMENTO DO PROJETO "FALANDO COM O TURISTA"				
25.000.0000.0000.0000	ENERGIA			106.723.683,75	106.723.683,75
25.752.0000.0000.0000	ENERGIA ELETRICA			106.723.683,75	106.723.683,75
25.752.0132.0000.0000	FORTALEZA ILUMINADA			106.723.683,75	106.723.683,75
25.752.0132.2863.0000	GESTAO DE ENERGIA ELETRICA E RENOVAVEL			106.723.683,75	106.723.683,75
25.752.0132.2863.0001	GESTAO DO CONSUMO DE ENERGIA ELETRICA DO MUNICIPIO			106.723.683,75	106.723.683,75
27.000.0000.0000.0000	DESPORTO E LAZER		10.538.331,46	1.111.292,55	11.649.624,01
27.242.0000.0000.0000	ASSISTENCIA AO PORTADOR DE DEFICIENCIA				
27.242.0008.0000.0000	ATENCAO INTEGRAL A PESSOA COM DEFICIENCIA				
27.242.0008.1140.0000	IMPLANTACAO DE NUCLEOS DE ATIVIDADES ESPORTIVAS E DE LAZER PARA PESSOAS COM DEFICIENCIA				
27.242.0008.1140.0001	IMPLANTACAO DE NUCLEOS DE ATIVIDADES ESPORTIVAS E DE LAZER PARA PESSOAS COM DEFICIENCIA				
27.451.0000.0000.0000	INFRA-ESTRUTURA URBANA		6.066.344,85		6.066.344,85
27.451.0209.0000.0000	INFRAESTRUTURA DE EQUIPAMENTOS E PREDIOS PUBLICOS		6.066.344,85		6.066.344,85
27.451.0209.1448.0000	CONSTRUCAO, AMPLIACAO E REFORMA DE EQUIPAMENTOS DE ESPORTE E LAZER		6.066.344,85		6.066.344,85
27.451.0209.1448.0001	CONSTRUCAO, AMPLIACAO E REFORMA DE EQUIPAMENTOS DE ESPORTE E LAZER		6.066.344,85		6.066.344,85
27.451.0209.1448.0002	COSNTRUCAO DE EQUIPAMENTO PUBLICO DE ESPORTE E LAZER - BAIRRO GENIBAU - EP/LOM				
27.812.0000.0000.0000	DESPORTO COMUNITARIO		4.471.986,61		4.471.986,61
27.812.0003.0000.0000	DESENVOLVIMENTO DO DESPORTO COMUNITARIO E DE LAZER		4.471.986,61		4.471.986,61
27.812.0003.1008.0000	REALIZACAO DE EVENTOS ESPORTIVOS E DE LAZER		209.000,00		209.000,00
27.812.0003.1008.0001	APOIO E REALIZACAO DE EVENTOS ESPORTIVOS E DE LAZER		209.000,00		209.000,00
27.812.0003.1008.0002	APOIO A PROJETOS E EVENTOS ESPORTIVOS - EP/LOM 1044/2020				
27.812.0003.1088.0000	AMPLIACAO E FUNCIONAMENTO DOS NUCLEOS DE ESPORTE E LAZER		4.134.086,61		4.134.086,61
27.812.0003.1088.0001	AMPLIACAO E FUNCIONAMENTO DOS NUCLEOS DE ESPORTE E LAZER		4.134.086,61		4.134.086,61
27.812.0003.1088.0002	FUNCIONAMENTO DOS NUCLEOS DE ESPORTE E LAZER - PROGRAMA SEGUNDO TEMPO				
27.812.0003.1236.0000	AQUISICAO E DISTRIBUICAO DE MATERIAL ESPORTIVO				
27.812.0003.1236.0001	AQUISICAO E DISTRIBUICAO DE MATERIAL ESPORTIVO				
27.812.0003.1263.0000	IMPLANTACAO DE ACADEMIAS AO AR LIVRE		128.900,00		128.900,00
27.812.0003.1263.0001	IMPLANTACAO DE ACADEMIAS AO AR LIVRE		128.900,00		128.900,00
27.812.0005.0000.0000	INFRAESTRUTURA DE ESPORTE E LAZER				
27.812.0005.1248.0000	MODERNIZACAO DOS EQUIPAMENTOS ESPORTIVOS DE GRANDE PORTE				
27.812.0005.1248.0001	MODERNIZACAO DOS EQUIPAMENTOS ESPORTIVOS DE GRANDE PORTE				
27.812.0008.0000.0000	ATENCAO INTEGRAL A PESSOA COM DEFICIENCIA				
27.812.0008.1141.0000	APOIO E REALIZACAO DE EVENTOS ESPORTIVOS VOLTADOS PARA PESSOAS COM DEFICIENCIA				
27.812.0008.1141.0001	APOIO E REALIZACAO DE EVENTOS ESPORTIVOS VOLTADOS PARA PESSOAS COM DEFICIENCIA				
27.813.0000.0000.0000	LAZER			1.111.292,55	1.111.292,55
27.813.0005.0000.0000	INFRAESTRUTURA DE ESPORTE E LAZER			1.111.292,55	1.111.292,55
27.813.0005.1036.0000	IMPLANTACAO E RECUPERACAO DE EQUIPAMENTOS DE ESPORTE E LAZER				

CÓDIGO	ESPECIFICAÇÃO	OPERAÇÃO ESPECIAL	PROGRAMA DE TRABALHO		
			PROJETO	ATIVIDADE	TOTAL
27.813.0005.1036.0002	IMPLANTACAO E RECUPERACAO DE EQUIPAMENTOS DE ESPORTE E LAZER				
27.813.0005.1036.0003	IMPLANTACAO E RECUPERACAO DE EQUIPAMENTOS DE ESPORTE E LAZER				
27.813.0005.1036.0004	IMPLANTACAO E RECUPERACAO DE EQUIPAMENTOS DE ESPORTE E LAZER				
27.813.0005.1036.0005	IMPLANTACAO E RECUPERACAO DE EQUIPAMENTOS DE ESPORTE E LAZER				
27.813.0005.2834.0000	MANUTENCAO DOS EQUIPAMENTOS ESPORTIVOS			1.111.292,55	1.111.292,55
27.813.0005.2834.0001	MANUTENCAO DOS EQUIPAMENTOS ESPORTIVOS			893.027,73	893.027,73
27.813.0005.2834.0002	MANUTENCAO DE ARENINHAS			218.264,82	218.264,82
27.813.0082.0000.0000	GESTAO DE PESSOAS E VALORIZACAO DOS SERVIDORES				
27.813.0082.1164.0000	EVENTOS ESPORTIVOS, DESPORTO E LAZER PARA SERVIDORES MUNICIPAIS				
27.813.0082.1164.0001	EVENTOS ESPORTIVOS, DESPORTO E LAZER PARA SERVIDORES MUNICIPAIS				
28.000.0000.0000.0000	ENCARGOS ESPECIAIS	138.641.362,97	982.918,59	274.908.944,21	275.891.862,80
28.843.0000.0000.0000	SERVICO DA DIVIDA INTERNA			124.291.575,10	124.291.575,10
28.843.0012.0000.0000	ENCARGOS GERAIS DO MUNICIPIO			124.291.575,10	124.291.575,10
28.843.0012.2890.0000	SERVICO DA DIVIDA INTERNA			124.291.575,10	124.291.575,10
28.843.0012.2890.0001	SERVICO DA DIVIDA INTERNA			124.291.575,10	124.291.575,10
28.844.0000.0000.0000	SERVICO DA DIVIDA EXTERNA			137.915.780,66	137.915.780,66
28.844.0012.0000.0000	ENCARGOS GERAIS DO MUNICIPIO			137.915.780,66	137.915.780,66
28.844.0012.2893.0000	SERVICO DA DIVIDA EXTERNA			137.915.780,66	137.915.780,66
28.844.0012.2893.0001	SERVICO DA DIVIDA EXTERNA			137.915.780,66	137.915.780,66
28.846.0000.0000.0000	OUTROS ENCARGOS ESPECIAIS	138.641.362,97	982.918,59	12.701.588,45	13.684.507,04
28.846.0012.0000.0000	ENCARGOS GERAIS DO MUNICIPIO	138.641.362,97	982.918,59	12.701.588,45	13.684.507,04
28.846.0012.0017.0000	CONTRIBUICAO PARA FORMACAO DO PASEP	52.330.799,52			
28.846.0012.0017.0001	CONTRIBUICAO PARA FORMACAO DO PASEP	75.833,39			
28.846.0012.0017.0002	CONTRIBUICAO PARA FORMACAO DO PASEP	1.142.424,62			
28.846.0012.0017.0004	CONTRIBUICAO PARA FORMACAO DO PASEP	21.130,43			
28.846.0012.0017.0005	CONTRIBUICAO PARA FORMACAO DO PASEP	155.425,03			
28.846.0012.0017.0006	CONTRIBUICAO PARA FORMACAO DO PASEP	50.935.986,05			
28.846.0012.0021.0000	ENCARGOS COM PESSOAL EM DISPONIBILIDADE	3.241,29			
28.846.0012.0021.0001	ENCARGOS COM PESSOAL EM DISPONIBILIDADE	3.241,29			
28.846.0012.0022.0000	ENCARGOS COM PENSAO ADMINISTRATIVA	81.033,29			
28.846.0012.0022.0001	ENCARGOS COM PENSAO ADMINISTRATIVA	81.033,29			
28.846.0012.0024.0000	CUMPRIMENTO DE SENTENCA JUDICIAL	86.226.288,87			
28.846.0012.0024.0001	CUMPRIMENTO DE SENTENCA JUDICIAL				
28.846.0012.0024.0002	CUMPRIMENTO DE SENTENCA JUDICIAL	686.339,33			
28.846.0012.0024.0003	CUMPRIMENTO DE SENTENCA JUDICIAL	1.111.935,75			
28.846.0012.0024.0004	CUMPRIMENTO DE SENTENCA JUDICIAL	249.602,13			
28.846.0012.0024.0005	CUMPRIMENTO DE SENTENCA JUDICIAL	1.029.703,82			
28.846.0012.0024.0006	CUMPRIMENTO DE SENTENCA JUDICIAL	82.793.423,49			
28.846.0012.0024.0007	CUMPRIMENTO DE SENTENCA JUDICIAL	259.075,09			
28.846.0012.0024.0011	CUMPRIMENTO DE SENTENCA JUDICIAL				

PREFEITURA MUNICIPAL DE FORTALEZA

EXERCÍCIO DE 2021

ANEXO 7

ORÇAMENTO GERAL

CONSOLIDAÇÃO GERAL DAS DESPESAS

CÓDIGO	ESPECIFICAÇÃO	OPERAÇÃO ESPECIAL	PROGRAMA DE TRABALHO		TOTAL
			PROJETO	ATIVIDADE	
28.846.0012.0024.0012	CUMPRIMENTO DE SENTENÇA JUDICIAL	75.379,73			
28.846.0012.0024.0013	SENTENÇA JUDICIAL CUMPRIDA				
28.846.0012.0024.0014	SENTENÇA JUDICIAL CUMPRIDA	20.829,53			
28.846.0012.1030.0000	INCENTIVO A ARRECADACAO E PROMOCAO DA EDUCACAO FISCAL		982.918,59		982.918,59
28.846.0012.1030.0001	INCENTIVO A ARRECADACAO E PROMOCAO DA EDUCACAO FISCAL		982.918,59		982.918,59
28.846.0012.2022.0000	OUTRAS OBRIGACOES DEVIDAS PELO MUNICIPIO			12.701.588,45	12.701.588,45
28.846.0012.2022.0001	OUTRAS OBRIGACOES DEVIDAS PELO MUNICIPIO			12.701.588,45	12.701.588,45
28.846.0012.2892.0000	PARTICIPACAO DO MUNICIPIO NO CAPITAL DE EMPRESAS ESTATAIS				
28.846.0012.2892.0001	PARTICIPACAO DO MUNICIPIO NO CAPITAL DE EMPRESAS ESTATAIS				
99.000.0000.0000.0000	RESERVA DE CONTINGENCIA				
99.999.0000.0000.0000	RESERVA DE CONTINGENCIA				
99.999.9999.0000.0000	RESERVA DE CONTINGENCIA				
99.999.9999.9999.0000	RESERVA DE CONTINGENCIA				
99.999.9999.9999.0001	RESERVA DE CONTINGENCIA				
<b>TOTAL</b>		<b>143.509.667,43</b>	<b>1.004.428.880,00</b>	<b>8.059.184.336,69</b>	<b>9.207.122.884,12</b>



PREFEITURA MUNICIPAL DE FORTALEZA

EXERCÍCIO DE 2021

ANEXO 8

ORÇAMENTO GERAL

DEMONSTRATIVO DAS DESPESAS POR FUNÇÃO, SUBFUNÇÃO, PROGRAMA, PROJETOS E ATIVIDADES

CÓDIGO	ESPECIFICAÇÃO	PROGRAMA DE TRABALHO		TOTAL
		ORDINÁRIO	VINCULADO	
01.000.0000.0000.0000	LEGISLATIVA	188.833.926,22		188.833.926,22
01.031.0000.0000.0000	ACAO LEGISLATIVA	188.833.926,22		188.833.926,22
01.031.0002.0000.0000	ATUACAO LEGISLATIVA DA CAMARA MUNICIPAL	188.833.926,22		188.833.926,22
01.031.0002.1583.0000	MODERNIZACAO DA ESTRUTURA FISICA DA CAMARA MUNICIPAL			
01.031.0002.1583.0001	MODERNIZACAO DA ESTRUTURA FISICA DA CAMARA MUNICIPAL			
01.031.0002.1584.0000	REALIZACAO DE CONSULTAS PLEBISCITARIAS E REFERENDARIAS			
01.031.0002.1584.0001	REALIZACAO DE CONSULTAS PLEBISCITARIAS E REFERENDARIAS			
01.031.0002.1944.0000	CONSTRUCAO, REFORMA E AMPLIACAO DA SEDE DO LEGISLATIVO			
01.031.0002.1944.0001	CONSTRUCAO, REFORMA E AMPLIACAO DA SEDE DO LEGISLATIVO			
01.031.0002.2195.0000	REMUNERACAO DE PESSOAL ATIVO DO MUNICIPIO E ENCARGOS SOCIAIS	113.199.387,69		113.199.387,69
01.031.0002.2195.0001	REMUNERACAO DE PESSOAL ATIVO DO MUNICIPIO E ENCARGOS SOCIAIS	113.199.387,69		113.199.387,69
01.031.0002.2783.0000	MANUTENCAO DAS ATIVIDADES DO PODER LEGISLATIVO	75.568.792,53		75.568.792,53
01.031.0002.2783.0001	MANUTENCAO DAS ATIVIDADES DO PODER LEGISLATIVO	48.156.308,87		48.156.308,87
01.031.0002.2783.0002	MANUTENCAO DOS SERVICOS ADMINISTRATIVOS	27.412.483,66		27.412.483,66
01.031.0002.2785.0000	MANUTENCAO DO INSTITUTO AMERICO BARREIRA			
01.031.0002.2785.0001	MANUTENCAO DO INSTITUTO AMERICO BARREIRA			
01.031.0002.2944.0000	MANUTENCAO E FUNCIONAMENTO DAS ACOES DO FECAMFOR			
01.031.0002.2944.0001	MANUTENCAO E FUNCIONAMENTO DAS ACOES DO FECAMFOR			
01.031.0002.2945.0000	CAPACITACAO E QUALIFICACAO DE PESSOAL	65.746,00		65.746,00
01.031.0002.2945.0001	CAPACITACAO E QUALIFICACAO DE PESSOAL			
01.031.0002.2945.0002	CAPACITACAO E QUALIFICACAO DE PESSOAL	65.746,00		65.746,00
02.000.0000.0000.0000	JUDICIARIA	50.097.380,14	138.510,29	50.235.890,43
02.092.0000.0000.0000	REPRESENTACAO JUDICIAL E EXTRAJUDICIAL	15.390,03	138.510,29	153.900,32
02.092.0180.0000.0000	GESTAO E MODERNIZACAO DA DIVIDA ATIVA	15.390,03	138.510,29	153.900,32
02.092.0180.1006.0000	MODERNIZACAO DA GESTAO ADMINISTRATIVA E FISCAL DA DIVIDA ATIVA	15.390,03	138.510,29	153.900,32
02.092.0180.1006.0001	MODERNIZACAO DA GESTAO ADMINISTRATIVA E FISCAL DA DIVIDA ATIVA	15.390,03	138.510,29	153.900,32
02.092.0180.1006.0002	ESTRUTURACAO DOS SERVICOS DE INSCRICAO E COBRANCA DE DEBITOS TRIBUTARIOS OU NAO, DA DIVIDA ATIVA DO MUNICIPIO			
02.092.0180.1024.0000	REESTRUTURACAO DA CENTRAL DE ATENDIMENTO AO CONTRIBUINTE			
02.092.0180.1024.0001	REESTRUTURACAO DA CENTRAL DE ATENDIMENTO AO CONTRIBUINTE			
02.122.0000.0000.0000	ADMINISTRACAO GERAL	50.081.127,11		50.081.127,11
02.122.0001.0000.0000	GESTAO E MANUTENCAO	50.081.127,11		50.081.127,11
02.122.0001.1604.0000	CONSTRUCAO, AMPLIACAO E REFORMA DE PREDIOS PUBLICOS			
02.122.0001.1604.0023	MODERNIZACAO DA SEDE DA PGM			
02.122.0001.1796.0000	AQUISICAO DE EQUIPAMENTOS, MOBILIARIOS E VEICULOS	58.798,72		58.798,72
02.122.0001.1796.0006	AQUISICAO DE EQUIPAMENTOS, MOBILIARIOS E VEICULOS	58.798,72		58.798,72
02.122.0001.2016.0000	MANUTENCAO E FUNCIONAMENTO ADMINISTRATIVO	1.603.503,25		1.603.503,25
02.122.0001.2016.0006	MANUTENCAO E FUNCIONAMENTO ADMINISTRATIVO	1.603.503,25		1.603.503,25
02.122.0001.2195.0000	REMUNERACAO DE PESSOAL ATIVO DO MUNICIPIO E ENCARGOS SOCIAIS	48.418.825,14		48.418.825,14
02.122.0001.2195.0007	REMUNERACAO DE PESSOAL ATIVO DO MUNICIPIO E ENCARGOS SOCIAIS	47.057.919,94		47.057.919,94
02.122.0001.2195.0008	REMUNERACAO DE PESSOAL ATIVO DO MUNICIPIO E ENCARGOS SOCIAIS	1.360.905,20		1.360.905,20

PREFEITURA MUNICIPAL DE FORTALEZA

EXERCÍCIO DE 2021

ANEXO 8

ORÇAMENTO GERAL

DEMONSTRATIVO DAS DESPESAS POR FUNÇÃO, SUBFUNÇÃO, PROGRAMA, PROJETOS E ATIVIDADES

CÓDIGO	ESPECIFICAÇÃO	PROGRAMA DE TRABALHO		TOTAL
		ORDINÁRIO	VINCULADO	
02.126.0000.0000.0000	TECNOLOGIA DA INFORMACAO	863,00		863,00
02.126.0001.0000.0000	GESTAO E MANUTENCAO	863,00		863,00
02.126.0001.1005.0000	AQUISICAO E IMPLANTACAO DE PRODUTOS E SERVICOS DE TI	863,00		863,00
02.126.0001.1005.0006	AQUISICAO E IMPLANTACAO DE PRODUTOS E SERVICOS DE TI	863,00		863,00
03.000.0000.0000.0000	ESSENCIAL A JUSTICA	147.243,15		147.243,15
03.128.0000.0000.0000	FORMACAO DE RECURSOS HUMANOS	147.243,15		147.243,15
03.128.0082.0000.0000	GESTAO DE PESSOAS E VALORIZACAO DOS SERVIDORES	147.243,15		147.243,15
03.128.0082.2457.0000	FORMACAO E CAPACITACAO DOS PROCURADORES MUNICIPAIS	147.243,15		147.243,15
03.128.0082.2457.0001	FORMACAO E CAPACITACAO DOS PROCURADORES MUNICIPAIS	147.243,15		147.243,15
04.000.0000.0000.0000	ADMINISTRACAO	720.490.184,98	9.023.981,33	729.514.166,31
04.121.0000.0000.0000	PLANEJAMENTO E ORCAMENTO	296.137,41		296.137,41
04.121.0001.0000.0000	GESTAO E MANUTENCAO	296.137,41		296.137,41
04.121.0001.2371.0000	GESTAO E MANUTENCAO DA COORDENADORIA DA PARTICIPACAO SOCIAL	296.137,41		296.137,41
04.121.0001.2371.0001	GESTAO E MANUTENCAO DA COORDENADORIA DA PARTICIPACAO SOCIAL			
04.121.0001.2371.0002	GESTAO E MANUTENCAO DA COORDENADORIA DA PARTICIPACAO SOCIAL	296.137,41		296.137,41
04.121.0098.0000.0000	GESTAO PARTICIPATIVA E SOCIAL			
04.121.0098.1233.0000	IMPLEMENTACAO DE MECANISMOS DE PARTICIPACAO DIGITAL			
04.121.0098.1233.0001	IMPLEMENTACAO DE MECANISMOS DE PARTICIPACAO DIGITAL			
04.121.0098.1496.0000	FORMACAO PARA PROMOCAO DA CIDADANIA			
04.121.0098.1496.0001	FORMACAO PARA PROMOCAO DA CIDADANIA			
04.122.0000.0000.0000	ADMINISTRACAO GERAL	709.563.626,98	5.207.288,04	714.770.915,02
04.122.0001.0000.0000	GESTAO E MANUTENCAO	416.027.552,97	4.045.947,82	420.073.500,79
04.122.0001.1005.0000	AQUISICAO E IMPLANTACAO DE PRODUTOS E SERVICOS DE TI	52.021,53		52.021,53
04.122.0001.1005.0053	AQUISICAO E IMPLANTACAO DE PRODUTOS E SERVICOS DE TI			
04.122.0001.1005.0062	AQUISICAO E IMPLANTACAO DE PRODUTOS E SERVICOS DE TI	52.021,53		52.021,53
04.122.0001.1005.0066	AQUISICAO E IMPLANTACAO DE PRODUTOS E SERVICOS DE TI			
04.122.0001.1068.0000	DESENVOLVIMENTO DE PROJETOS EM PARCERIA PUBLICO - PRIVADA			
04.122.0001.1068.0001	DESENVOLVIMENTO DE PROJETOS EM PARCERIA - PUBLICO PRIVADA			
04.122.0001.1113.0000	MELHORIA DAS INSTALACOES FISICAS DO IPLANFOR			
04.122.0001.1113.0001	MELHORIA DAS INSTALACOES FISICAS DO IPLANFOR			
04.122.0001.1145.0000	CONTRATACAO DE ASSESSORIA, CONSULTORIA E SERVICOS ESPECIALIZADOS			
04.122.0001.1145.0002	CONTRATACAO DE CONSULTORIA ESPECIALIZADA			
04.122.0001.1796.0000	AQUISICAO DE EQUIPAMENTOS, MOBILIARIOS E VEICULOS	287.079,24	208.313,26	495.392,50

PREFEITURA MUNICIPAL DE FORTALEZA

ORÇAMENTO GERAL

DEMONSTRATIVO DAS DESPESAS POR FUNÇÃO, SUBFUNÇÃO, PROGRAMA, PROJETOS E ATIVIDADES

EXERCÍCIO DE 2021

ANEXO 8

CÓDIGO	ESPECIFICAÇÃO	PROGRAMA DE TRABALHO		TOTAL
		ORDINÁRIO	VINCULADO	
04.122.0001.1796.0001	AQUISICAO DE EQUIPAMENTOS, MOBILIARIOS E VEICULOS	50.622,12		50.622,12
04.122.0001.1796.0002	AQUISICAO DE EQUIPAMENTOS, MOBILIARIOS E VEICULOS			
04.122.0001.1796.0003	AQUISICAO DE EQUIPAMENTOS, MOBILIARIOS E VEICULOS	23.360,00		23.360,00
04.122.0001.1796.0004	AQUISICAO DE EQUIPAMENTOS, MOBILIARIOS E VEICULOS			
04.122.0001.1796.0005	AQUISICAO DE EQUIPAMENTOS, MOBILIARIOS E VEICULOS	1.878,00		1.878,00
04.122.0001.1796.0007	AQUISICAO DE EQUIPAMENTOS, MOBILIARIOS E VEICULOS			
04.122.0001.1796.0008	AQUISICAO DE EQUIPAMENTOS, MOBILIARIOS E VEICULOS			
04.122.0001.1796.0009	AQUISICAO DE EQUIPAMENTOS, MOBILIARIOS E VEICULOS			
04.122.0001.1796.0011	AQUISICAO DE EQUIPAMENTOS, MOBILIARIOS E VEICULOS	79.922,00		79.922,00
04.122.0001.1796.0012	AQUISICAO DE EQUIPAMENTOS, MOBILIARIOS E VEICULOS			
04.122.0001.1796.0013	AQUISICAO DE EQUIPAMENTOS, MOBILIARIOS E VEICULOS	11.980,00		11.980,00
04.122.0001.1796.0016	AQUISICAO DE EQUIPAMENTOS, MOBILIARIOS E VEICULOS	83.565,09		83.565,09
04.122.0001.1796.0017	AQUISICAO DE EQUIPAMENTOS, MOBILIARIOS E VEICULOS	3.997,69		3.997,69
04.122.0001.1796.0024	AQUISICAO DE EQUIPAMENTOS, MOBILIARIOS E VEICULOS	31.754,34		31.754,34
04.122.0001.1796.0030	AQUISICAO DE EQUIPAMENTOS, MOBILIARIOS E VEICULOS			
04.122.0001.1796.0031	AQUISICAO DE EQUIPAMENTOS, MOBILIARIOS E VEICULOS			
04.122.0001.1796.0032	AQUISICAO DE EQUIPAMENTOS, MOBILIARIOS E VEICULOS			
04.122.0001.1796.0033	AQUISICAO DE EQUIPAMENTOS, MOBILIARIOS E VEICULOS			
04.122.0001.1796.0034	AQUISICAO DE EQUIPAMENTOS, MOBILIARIOS E VEICULOS			
04.122.0001.1796.0035	AQUISICAO DE EQUIPAMENTOS, MOBILIARIOS E VEICULOS			

PREFEITURA MUNICIPAL DE FORTALEZA

ORÇAMENTO GERAL

DEMONSTRATIVO DAS DESPESAS POR FUNÇÃO, SUBFUNÇÃO, PROGRAMA, PROJETOS E ATIVIDADES

EXERCÍCIO DE 2021

ANEXO 8

CÓDIGO	ESPECIFICAÇÃO	PROGRAMA DE TRABALHO		TOTAL
		ORDINÁRIO	VINCULADO	
04.122.0001.1796.0036	AQUISICAO DE EQUIPAMENTOS, MOBILIARIOS E VEICULOS			
04.122.0001.1796.0041	AQUISICAO DE EQUIPAMENTOS, MOBILIARIOS E VEICULOS		4.488,00	4.488,00
04.122.0001.1796.0044	AQUISICAO DE EQUIPAMENTOS, MOBILIARIOS E VEICULOS			
04.122.0001.1796.0047	AQUISICAO DE EQUIPAMENTOS, MOBILIARIOS E VEICULOS		203.825,26	203.825,26
04.122.0001.2016.0000	MANUTENCAO E FUNCIONAMENTO ADMINISTRATIVO	48.820.260,51	3.789.074,56	52.609.335,07
04.122.0001.2016.0001	MANUTENCAO E FUNCIONAMENTO ADMINISTRATIVO	2.433.950,87		2.433.950,87
04.122.0001.2016.0002	MANUTENCAO E FUNCIONAMENTO ADMINISTRATIVO	579.307,11		579.307,11
04.122.0001.2016.0003	MANUTENCAO E FUNCIONAMENTO ADMINISTRATIVO	2.151.771,64		2.151.771,64
04.122.0001.2016.0005	MANUTENCAO E FUNCIONAMENTO ADMINISTRATIVO	129.310,09		129.310,09
04.122.0001.2016.0007	MANUTENCAO E FUNCIONAMENTO ADMINISTRATIVO	450.179,12		450.179,12
04.122.0001.2016.0008	MANUTENCAO E FUNCIONAMENTO ADMINISTRATIVO	565.000,40		565.000,40
04.122.0001.2016.0009	MANUTENCAO E FUNCIONAMENTO ADMINISTRATIVO	1.331.911,47		1.331.911,47
04.122.0001.2016.0012	MANUTENCAO E FUNCIONAMENTO ADMINISTRATIVO	4.479.665,89		4.479.665,89
04.122.0001.2016.0013	MANUTENCAO E FUNCIONAMENTO ADMINISTRATIVO	462.540,18		462.540,18
04.122.0001.2016.0017	MANUTENCAO E FUNCIONAMENTO ADMINISTRATIVO	2.500.752,97	2.637.545,77	5.138.298,74
04.122.0001.2016.0018	MANUTENCAO E FUNCIONAMENTO ADMINISTRATIVO	1.623.177,48	1.151.528,79	2.774.706,27
04.122.0001.2016.0021	MANUTENCAO E FUNCIONAMENTO ADMINISTRATIVO			
04.122.0001.2016.0022	MANUTENCAO E FUNCIONAMENTO ADMINISTRATIVO	22.620.872,28		22.620.872,28
04.122.0001.2016.0026	MANUTENCAO E FUNCIONAMENTO ADMINISTRATIVO	399.982,69		399.982,69
04.122.0001.2016.0027	MANUTENCAO E FUNCIONAMENTO ADMINISTRATIVO	3.309,50		3.309,50

PREFEITURA MUNICIPAL DE FORTALEZA

EXERCÍCIO DE 2021

ANEXO 8

ORÇAMENTO GERAL

DEMONSTRATIVO DAS DESPESAS POR FUNÇÃO, SUBFUNÇÃO, PROGRAMA, PROJETOS E ATIVIDADES

CÓDIGO	ESPECIFICAÇÃO	PROGRAMA DE TRABALHO		TOTAL
		ORDINÁRIO	VINCULADO	
04.122.0001.2016.0033	MANUTENCAO E FUNCIONAMENTO ADMINISTRATIVO	161.709,75		161.709,75
04.122.0001.2016.0035	MANUTENCAO E FUNCIONAMENTO ADMINISTRATIVO	382.167,90		382.167,90
04.122.0001.2016.0039	MANUTENCAO E FUNCIONAMENTO ADMINISTRATIVO	242.621,49		242.621,49
04.122.0001.2016.0040	MANUTENCAO E FUNCIONAMENTO ADMINISTRATIVO	282.836,16		282.836,16
04.122.0001.2016.0041	MANUTENCAO E FUNCIONAMENTO ADMINISTRATIVO	233.960,67		233.960,67
04.122.0001.2016.0042	MANUTENCAO E FUNCIONAMENTO ADMINISTRATIVO	235.388,72		235.388,72
04.122.0001.2016.0043	MANUTENCAO E FUNCIONAMENTO ADMINISTRATIVO	191.847,60		191.847,60
04.122.0001.2016.0044	MANUTENCAO E FUNCIONAMENTO ADMINISTRATIVO	281.633,53		281.633,53
04.122.0001.2016.0045	MANUTENCAO E FUNCIONAMENTO ADMINISTRATIVO	211.461,30		211.461,30
04.122.0001.2016.0047	MANUTENCAO PREDIAL DO PACO MUNICIPAL	1.490.063,20		1.490.063,20
04.122.0001.2016.0052	MANUTENCAO E FUNCIONAMENTO ADMINISTRATIVO DA SECRETARIA	5.374.838,50		5.374.838,50
04.122.0001.2016.0053	MANUTENCAO E FUNCIONAMENTO ADMINISTRATIVO DAS SECRETARIAS EXECUTIVAS REGIONAIS			
04.122.0001.2048.0000	PUBLICACOES LEGAIS REFERENTES A PROCEDIMENTOS LICITATORIOS, CONTRATOS, CONVENIOS E ADITIVOS DOS ORGAOS E ENTIDADES DO PODER EXECUTIVO.	2.300.261,63		2.300.261,63
04.122.0001.2048.0001	PUBLICACOES LEGAIS REFERENTES A PROCEDIMENTOS LICITATORIOS, CONTRATOS, CONVENIOS E ADITIVOS DOS ORGAOS E ENTIDADES DO PODER EXECUTIVO.	2.300.261,63		2.300.261,63
04.122.0001.2195.0000	REMUNERACAO DE PESSOAL ATIVO DO MUNICIPIO E ENCARGOS SOCIAIS	364.422.221,78	48.560,00	364.470.781,78
04.122.0001.2195.0002	REMUNERACAO DE PESSOAL ATIVO DO MUNICIPIO E ENCARGOS SOCIAIS	16.378.542,95		16.378.542,95
04.122.0001.2195.0003	REMUNERACAO DE PESSOAL ATIVO DO MUNICIPIO E ENCARGOS SOCIAIS	6.036.940,60		6.036.940,60
04.122.0001.2195.0004	REMUNERACAO DE PESSOAL ATIVO DO MUNICIPIO E ENCARGOS SOCIAIS	66.500.116,48		66.500.116,48
04.122.0001.2195.0006	REMUNERACAO DE PESSOAL ATIVO DO MUNICIPIO E ENCARGOS SOCIAIS	3.499.168,43		3.499.168,43
04.122.0001.2195.0009	REMUNERACAO DE PESSOAL ATIVO DO MUNICIPIO E ENCARGOS SOCIAIS	3.203.176,18		3.203.176,18

PREFEITURA MUNICIPAL DE FORTALEZA

ORÇAMENTO GERAL

DEMONSTRATIVO DAS DESPESAS POR FUNÇÃO, SUBFUNÇÃO, PROGRAMA, PROJETOS E ATIVIDADES

EXERCÍCIO DE 2021

ANEXO 8

CÓDIGO	ESPECIFICAÇÃO	PROGRAMA DE TRABALHO		TOTAL
		ORDINÁRIO	VINCULADO	
04.122.0001.2195.0010	REMUNERACAO DE PESSOAL ATIVO DO MUNICIPIO E ENCARGOS SOCIAIS	9.048.407,01		9.048.407,01
04.122.0001.2195.0013	REMUNERACAO DE PESSOAL ATIVO DO MUNICIPIO E ENCARGOS SOCIAIS	16.575.520,67	6.500,00	16.582.020,67
04.122.0001.2195.0014	REMUNERACAO DE PESSOAL ATIVO DO MUNICIPIO E ENCARGOS SOCIAIS	5.320.604,55	700,00	5.321.304,55
04.122.0001.2195.0015	REMUNERACAO DE PESSOAL ATIVO DO MUNICIPIO E ENCARGOS SOCIAIS	7.474.658,15	700,00	7.475.358,15
04.122.0001.2195.0018	REMUNERACAO DE PESSOAL ATIVO DO MUNICIPIO E ENCARGOS SOCIAIS	37.717.610,50		37.717.610,50
04.122.0001.2195.0019	REMUNERACAO DE PESSOAL ATIVO DO MUNICIPIO E ENCARGOS SOCIAIS	40.995.399,00	37.760,00	41.033.159,00
04.122.0001.2195.0022	REMUNERACAO DE PESSOAL ATIVO DO MUNICIPIO E ENCARGOS SOCIAIS	91.888.324,90	2.900,00	91.891.224,90
04.122.0001.2195.0030	REMUNERACAO DE PESSOAL ATIVO DO MUNICIPIO E ENCARGOS SOCIAIS	4.952.027,46		4.952.027,46
04.122.0001.2195.0033	REMUNERACAO DE PESSOAL ATIVO DO MUNICIPIO E ENCARGOS SOCIAIS	2.999.671,02		2.999.671,02
04.122.0001.2195.0036	REMUNERACAO DE PESSOAL ATIVO DO MUNICIPIO E ENCARGOS SOCIAIS	1.759.926,67		1.759.926,67
04.122.0001.2195.0040	REMUNERACAO DE PESSOAL ATIVO DO MUNICIPIO E ENCARGOS SOCIAIS	949.022,81		949.022,81
04.122.0001.2195.0041	REMUNERACAO DE PESSOAL ATIVO DO MUNICIPIO E ENCARGOS SOCIAIS	3.539.741,85		3.539.741,85
04.122.0001.2195.0042	REMUNERACAO DE PESSOAL ATIVO DO MUNICIPIO E ENCARGOS SOCIAIS	4.194.476,07		4.194.476,07
04.122.0001.2195.0043	REMUNERACAO DE PESSOAL ATIVO DO MUNICIPIO E ENCARGOS SOCIAIS	3.702.326,99		3.702.326,99
04.122.0001.2195.0044	REMUNERACAO DE PESSOAL ATIVO DO MUNICIPIO E ENCARGOS SOCIAIS	2.943.378,41		2.943.378,41
04.122.0001.2195.0045	REMUNERACAO DE PESSOAL ATIVO DO MUNICIPIO E ENCARGOS SOCIAIS	2.353.575,04		2.353.575,04
04.122.0001.2195.0046	REMUNERACAO DE PESSOAL ATIVO DO MUNICIPIO E ENCARGOS SOCIAIS	3.063.309,49		3.063.309,49
04.122.0001.2195.0049	REMUNERACAO DE PESSOAL ATIVO DO MUNICIPIO E ENCARGOS SOCIAIS	29.326.296,55		29.326.296,55
04.122.0001.2321.0000	MANUTENCAO DO CONTENCIOSO ADMINISTRATIVO E TRIBUTARIO	145.708,28		145.708,28
04.122.0001.2321.0001	MANUTENCAO DO CONTENCIOSO ADMINISTRATIVO E TRIBUTARIO	145.708,28		145.708,28

PREFEITURA MUNICIPAL DE FORTALEZA

EXERCÍCIO DE 2021

ANEXO 8

ORÇAMENTO GERAL

DEMONSTRATIVO DAS DESPESAS POR FUNÇÃO, SUBFUNÇÃO, PROGRAMA, PROJETOS E ATIVIDADES

CÓDIGO	ESPECIFICAÇÃO	PROGRAMA DE TRABALHO		TOTAL
		ORDINÁRIO	VINCULADO	
04.122.0001.2410.0000	MANUTENCAO DA CENTRAL DE ACOLHIMENTO			
04.122.0001.2410.0001	MANUTENCAO DA CENTRAL DE ACOLHIMENTO			
04.122.0001.2410.0002	MANUTENCAO DA CENTRAL DE ACOLHIMENTO			
04.122.0001.2410.0003	MANUTENCAO DA CENTRAL DE ACOLHIMENTO			
04.122.0001.2410.0004	MANUTENCAO DA CENTRAL DE ACOLHIMENTO			
04.122.0001.2410.0005	MANUTENCAO DA CENTRAL DE ACOLHIMENTO			
04.122.0006.0000.0000	OBRAS PUBLICAS DE INFRAESTRUTURA	791.626,87		791.626,87
04.122.0006.1435.0000	REFORMA E AMPLIACAO DO IMPARH	710.534,72		710.534,72
04.122.0006.1435.0001	REFORMA E AMPLIACAO DO IMPARH	710.534,72		710.534,72
04.122.0006.1604.0000	CONSTRUCAO, AMPLIACAO E REFORMA DE PREDIOS PUBLICOS			
04.122.0006.1604.0001	CONSTRUCAO, AMPLIACAO E REFORMA DE PREDIOS PUBLICOS			
04.122.0006.1604.0034	REFORMA DA SEDE DA HABITAFOR			
04.122.0006.2951.0000	MANUTENCAO DE EQUIPAMENTOS URBANOS	81.092,15		81.092,15
04.122.0006.2951.0001	MANUTENCAO DE EQUIPAMENTOS URBANOS	81.092,15		81.092,15
04.122.0012.0000.0000	ENCARGOS GERAIS DO MUNICIPIO	4.737.564,16		4.737.564,16
04.122.0012.0003.0000	REFORCO AS DOTACOES DE PESSOAL DE ORGAOS E ENTIDADES, DECORRENTES DE CONCURSOS PUBLICOS, PCCS, ACORDOS COLETIVOS E DISSIDIOS			
04.122.0012.0003.0001	REFORCO AS DOTACOES DE PESSOAL DE ORGAOS E ENTIDADES, DECORRENTES DE CONCURSOS PUBLICOS, PCCS, ACORDOS COLETIVOS E DISSIDIOS			
04.122.0012.0023.0000	ENCARGOS COM A LIQUIDACAO DE EMPRESAS PUBLICAS	4.737.564,16		4.737.564,16
04.122.0012.0023.0001	ENCARGOS COM A LIQUIDACAO DO FRIFORT	1.978.419,60		1.978.419,60
04.122.0012.0023.0002	ENCARGOS COM A LIQUIDACAO DA CTC	2.759.144,56		2.759.144,56

PREFEITURA MUNICIPAL DE FORTALEZA

EXERCÍCIO DE 2021

ANEXO 8

ORÇAMENTO GERAL

DEMONSTRATIVO DAS DESPESAS POR FUNÇÃO, SUBFUNÇÃO, PROGRAMA, PROJETOS E ATIVIDADES

CÓDIGO	ESPECIFICAÇÃO	PROGRAMA DE TRABALHO		TOTAL
		ORDINÁRIO	VINCULADO	
04.122.0066.0000.0000	TRANSPARENCIA: OUVIDORIA, PARTICIPACAO E CONTROLE SOCIAL			
04.122.0066.1085.0000	IMPLANTACAO DE OUVIDORIA ITINERANTE			
04.122.0066.1085.0001	IMPLANTACAO DE OUVIDORIA ITINERANTE			
04.122.0066.2268.0000	ATENDIMENTO AO CIDADAO ATRAVES DA OUVIDORIA			
04.122.0066.2268.0001	ATENDIMENTO AO CIDADAO ATRAVES DA OUVIDORIA			
04.122.0082.0000.0000	GESTAO DE PESSOAS E VALORIZACAO DOS SERVIDORES	2.446.646,00		2.446.646,00
04.122.0082.1125.0000	REALIZACAO DE CONCURSO PUBLICO E SELECAO DE PESSOAL	2.434.113,00		2.434.113,00
04.122.0082.1125.0001	REALIZACAO DE CONCURSO PUBLICO E SELECAO DE PESSOAL			
04.122.0082.1125.0003	REALIZACAO DE CONCURSO PUBLICO E SELECAO DE PESSOAL			
04.122.0082.1125.0006	REALIZACAO DE CONCURSO PUBLICO E SELECAO DE PESSOAL	2.434.113,00		2.434.113,00
04.122.0082.1125.0008	REALIZACAO DE CONCURSO PUBLICO E SELECAO DE PESSOAL			
04.122.0082.2057.0000	EMISSAO DE LAUDOS DAS CONDICÕES DE AMBIENTES DE TRABALHO	12.533,00		12.533,00
04.122.0082.2057.0001	EMISSAO DE LAUDOS DAS CONDICÕES DE AMBIENTES DE TRABALHO	12.533,00		12.533,00
04.122.0093.0000.0000	MODERNIZACAO ADMINISTRATIVA E FISCAL DO MUNICIPIO			
04.122.0093.1232.0000	MODERNIZACAO ADMINISTRATIVA E FINANCEIRA			
04.122.0093.1232.0001	MODERNIZACAO ADMINISTRATIVA E FINANCEIRA			
04.122.0102.0000.0000	TRANSPORTE URBANO E MOBILIDADE DE FORTALEZA			
04.122.0102.1068.0000	DESENVOLVIMENTO DE PROJETOS EM PARCERIA PUBLICO - PRIVADA			
04.122.0102.1068.0003	DESENVOLVIMENTO DE PROJETOS EM PARCERIA - PUBLICO PRIVADA			
04.122.0153.0000.0000	MODERNIZACAO DA GESTAO DE RECURSOS LOGISTICOS E SERVICOS COMPARTILHADOS	199.357.058,46		199.357.058,46



PREFEITURA MUNICIPAL DE FORTALEZA

ORÇAMENTO GERAL

DEMONSTRATIVO DAS DESPESAS POR FUNÇÃO, SUBFUNÇÃO, PROGRAMA, PROJETOS E ATIVIDADES

EXERCÍCIO DE 2021

ANEXO 8

CÓDIGO	ESPECIFICAÇÃO	PROGRAMA DE TRABALHO		TOTAL
		ORDINÁRIO	VINCULADO	
04.122.0153.1378.0000	AMPLIACAO DO ARQUIVO CENTRAL DA PMF			
04.122.0153.1378.0001	AMPLIACAO DO ARQUIVO CENTRAL DA PMF			
04.122.0153.2039.0000	SUPRIMENTO E GESTAO DE TRANSPORTE DA PMF	4.560.833,50		4.560.833,50
04.122.0153.2039.0001	SUPRIMENTO E GESTAO DE TRANSPORTE DA PMF	4.560.833,50		4.560.833,50
04.122.0153.2163.0000	GESTAO DA TERCEIRIZACAO CORPORATIVA DA PMF	161.976.853,70		161.976.853,70
04.122.0153.2163.0001	GESTAO DA TERCEIRIZACAO CORPORATIVA DA PMF	161.976.853,70		161.976.853,70
04.122.0153.2164.0000	LOCACAO DE VEICULOS AUTOMOTIVOS	32.819.371,26		32.819.371,26
04.122.0153.2164.0001	LOCACAO DE VEICULOS AUTOMOTIVOS	32.819.371,26		32.819.371,26
04.122.0155.0000.0000	GESTAO DE PATRIMONIO	2.536.100,18		2.536.100,18
04.122.0155.1379.0000	GESTAO DA REGULARIZACAO DOS BENS IMOVEIS MUNICIPAIS	79.785,00		79.785,00
04.122.0155.1379.0001	GESTAO DA REGULARIZACAO DOS BENS IMOVEIS MUNICIPAIS	79.785,00		79.785,00
04.122.0155.2020.0000	GESTAO PATRIMONIAL DE BENS MOVEIS MUNICIPAIS			
04.122.0155.2020.0001	GESTAO PATRIMONIAL DE BENS MOVEIS MUNICIPAIS			
04.122.0155.2594.0000	LOCACAO DE IMOVEIS E CORRELATOS DA GESTAO	2.456.315,18		2.456.315,18
04.122.0155.2594.0001	LOCACAO DE IMOVEIS E CORRELATOS DA GESTAO	2.456.315,18		2.456.315,18
04.122.0164.0000.0000	DESENVOLVIMENTO DO PLANEJAMENTO MUNICIPAL			
04.122.0164.1011.0000	IMPLANTACAO DAS ACOES DO PLANO FORTALEZA 2040			
04.122.0164.1011.0001	IMPLANTACAO DAS ACOES DO PLANO FORTALEZA 2040			
04.122.0164.1719.0000	ELABORACAO DOS PLANOS ESTRATEGICOS E PROJETOS REGIONAIS E SETORIAIS DO MUNICIPIO			
04.122.0164.1719.0001	ELABORACAO DOS PLANOS ESTRATEGICOS E PROJETOS INOVADORES REGIONAIS E SETORIAIS DO MUNICIPIO			

PREFEITURA MUNICIPAL DE FORTALEZA

EXERCÍCIO DE 2021

ANEXO 8

ORÇAMENTO GERAL

DEMONSTRATIVO DAS DESPESAS POR FUNÇÃO, SUBFUNÇÃO, PROGRAMA, PROJETOS E ATIVIDADES

CÓDIGO	ESPECIFICAÇÃO	PROGRAMA DE TRABALHO		TOTAL
		ORDINÁRIO	VINCULADO	
04.122.0164.1917.0000	APOIO E REALIZACAO DE EVENTOS			
04.122.0164.1917.0010	APOIO E REALIZACAO DE EVENTOS			
04.122.0176.0000.0000	COMUNICACAO INSTITUCIONAL E APOIO AS POLITICAS PUBLICAS	74.154.154,91		74.154.154,91
04.122.0176.1423.0000	REALIZACAO DE ESTUDOS E PESQUISAS PARA AVALIACAO DAS ACOES DO MUNICIPIO	228.306,00		228.306,00
04.122.0176.1423.0001	REALIZACAO DE ESTUDOS E PESQUISAS PARA AVALIACAO DAS ACOES DO MUNICIPIO	228.306,00		228.306,00
04.122.0176.2059.0000	ACAO DE INTEGRACAO DE MONITORAMENTO E POLITICAS PUBLICAS			
04.122.0176.2059.0001	ACAO DE INTEGRACAO DE MONITORAMENTO E POLITICAS PUBLICAS			
04.122.0176.2059.0002	ACAO DE INTEGRACAO DE MONITORAMENTO E POLITICAS PUBLICAS			
04.122.0176.2123.0000	APOIO A GESTAO DE PROGRAMAS E PROJETOS	1.555.000,00		1.555.000,00
04.122.0176.2123.0001	APOIO A GESTAO DE PROGRAMAS E PROJETOS	1.555.000,00		1.555.000,00
04.122.0176.2297.0000	ACAO DE CAPTACAO DE RECURSOS POR MEIO DA PUBLICIDADE			
04.122.0176.2297.0001	ACAO DE CAPTACAO DE RECURSOS POR MEIO DA PUBLICIDADE			
04.122.0176.2475.0000	CRIACAO, PRODUCAO E VEICULACAO DAS ACOES DO GOVERNO MUNICIPAL	70.992.958,95		70.992.958,95
04.122.0176.2475.0001	CRIACAO, PRODUCAO E VEICULACAO DAS ACOES DO GOVERNO MUNICIPAL	70.992.958,95		70.992.958,95
04.122.0176.2822.0000	MONITORAMENTO DE CONTEUDOS INFORMATIVOS	730.996,90		730.996,90
04.122.0176.2822.0001	MONITORAMENTO DE CONTEUDOS INFORMATIVOS	730.996,90		730.996,90
04.122.0176.2826.0000	ASSESSORAMENTO DE IMPRENSA E RELACOES PUBLICAS PARA O GOVERNO MUNICIPAL	646.893,06		646.893,06
04.122.0176.2826.0001	ASSESSORAMENTO DE IMPRENSA E RELACOES PUBLICAS PARA O GOVERNO MUNICIPAL	642.229,06		642.229,06
04.122.0176.2826.0002	OPERACIONALIZACAO DA TV MUNICIPAL	4.664,00		4.664,00
04.122.0177.0000.0000	GESTAO DE EVENTOS GOVERNAMENTAIS	9.330.969,79		9.330.969,79

PREFEITURA MUNICIPAL DE FORTALEZA		EXERCÍCIO DE 2021	ANEXO 8
ORÇAMENTO GERAL			
DEMONSTRATIVO DAS DESPESAS POR FUNÇÃO, SUBFUNÇÃO, PROGRAMA, PROJETOS E ATIVIDADES		PROGRAMA DE TRABALHO	
CÓDIGO	ESPECIFICAÇÃO	ORDINÁRIO	VINCULADO
			TOTAL
04.122.0177.2995.0000	REALIZACAO, COORDENACAO E MOBILIZACAO DE EVENTOS GOVERNAMENTAIS	3.071.277,61	3.071.277,61
04.122.0177.2995.0001	REALIZACAO, COORDENACAO E MOBILIZACAO DE EVENTOS GOVERNAMENTAIS	3.071.277,61	3.071.277,61
04.122.0177.2996.0000	REALIZACAO DE EVENTOS INSTITUCIONAIS	6.259.692,18	6.259.692,18
04.122.0177.2996.0001	REALIZACAO DE EVENTOS INSTITUCIONAIS	6.259.692,18	6.259.692,18
04.122.0197.0000.0000	GESTAO DO CONHECIMENTO		
04.122.0197.1155.0000	REALIZACAO DE ESTUDOS E PESQUISAS SOBRE A CIDADE		
04.122.0197.1155.0001	REALIZACAO DE ESTUDOS E PESQUISAS SOBRE A CIDADE		
04.122.0197.1184.0000	ELABORACAO, EDICAO E PUBLICACAO DE ACERVO TECNICO		
04.122.0197.1184.0002	ELABORACAO, EDICAO E PUBLICACAO DE ACERVO TECNICO		
04.122.0197.1527.0000	IMPLANTACAO E GESTAO DA GOVERNANCA		
04.122.0197.1527.0003	IMPLANTACAO E GESTAO DA GOVERNANCA		
04.122.0206.0000.0000	PROGRAMA DE FORTALECIMENTO DE INCLUSAO SOCIAL E REDES DE ATENCAO - PROREDES		1.161.340,22
04.122.0206.2007.0000	GESTAO E SUPERVISAO DO PROREDES		1.161.340,22
04.122.0206.2007.0001	GESTAO E SUPERVISAO DO PROREDES		1.161.340,22
04.122.0214.0000.0000	FORTALECIMENTO DO FISCO	181.953,64	181.953,64
04.122.0214.1091.0000	MODERNIZACAO DA GESTAO FAZENDARIA	181.953,64	181.953,64
04.122.0214.1091.0001	MODERNIZACAO DA GESTAO FAZENDARIA	181.953,64	181.953,64
04.122.0214.1604.0000	CONSTRUCAO, AMPLIACAO E REFORMA DE PREDIOS PUBLICOS		
04.122.0214.1604.0005	CONSTRUCAO, AMPLIACAO E REFORMA DE PREDIOS PUBLICOS		
04.124.0000.0000.0000	CONTROLE INTERNO	1.507.378,45	1.507.378,45

PREFEITURA MUNICIPAL DE FORTALEZA

EXERCÍCIO DE 2021

ANEXO 8

ORÇAMENTO GERAL

DEMONSTRATIVO DAS DESPESAS POR FUNÇÃO, SUBFUNÇÃO, PROGRAMA, PROJETOS E ATIVIDADES

CÓDIGO	ESPECIFICAÇÃO	PROGRAMA DE TRABALHO		TOTAL
		ORDINÁRIO	VINCULADO	
04.124.0065.0000.0000	CONTROLE INTERNO PREVENTIVO E AUDITORIA GOVERNAMENTAL	1.507.378,45		1.507.378,45
04.124.0065.1039.0000	IMPLANTACAO DA AUDITORIA DIGITAL - AUDITORIA SEM PAPEL			
04.124.0065.1039.0001	IMPLANTACAO DA AUDITORIA DIGITAL - AUDITORIA SEM PAPEL			
04.124.0065.2072.0000	EFETIVACAO DO CONTROLE INTERNO PREVENTIVO E CONCOMITANTE NOS ORGAOS DA ADMINISTRACAO DIRETA E INDIRETA.			
04.124.0065.2072.0001	EFETIVACAO DO CONTROLE INTERNO PREVENTIVO E CONCOMITANTE NOS ORGAOS DA ADMINISTRACAO DIRETA E INDIRETA.			
04.124.0065.2267.0000	PROMOVER AUDITORIAS SISTEMATICAS EM PROCESSOS, PROGRAMAS DE GOVERNO E AREAS ESPECIALIZADAS	1.507.378,45		1.507.378,45
04.124.0065.2267.0001	REMUNERACAO DA EQUIPE TECNICA RESPONSAVEL PELA PROMOCAO DAS AUDITORIAS SISTEMATICAS	1.507.378,45		1.507.378,45
04.125.0000.0000.0000	NORMALIZACAO E FISCALIZACAO	2.010.224,67		2.010.224,67
04.125.0001.0000.0000	GESTAO E MANUTENCAO			
04.125.0001.1145.0000	CONTRATAcao DE ASSESSORIA, CONSULTORIA E SERVICOS ESPECIALIZADOS			
04.125.0001.1145.0001	CONTRATAcao DE ASSESSORIA, CONSULTORIA E SERVICOS ESPECIALIZADOS			
04.125.0138.0000.0000	REGULACAO, FISCALIZACAO E CONTROLE DOS SERVICOS PUBLICOS PELA ACFOR	2.010.224,67		2.010.224,67
04.125.0138.2559.0000	MANUTENCAO DO PROGRAMA DE FISCALIZACAO INTEGRADA	2.010.224,67		2.010.224,67
04.125.0138.2559.0001	MANUTENCAO DO PROGRAMA DE FISCALIZACAO INTEGRADA	2.010.224,67		2.010.224,67
04.126.0000.0000.0000	TECNOLOGIA DA INFORMACAO	5.334.745,95	2.905.325,67	8.240.071,62
04.126.0001.0000.0000	GESTAO E MANUTENCAO	2.209.872,87	1.393.701,00	3.603.573,87
04.126.0001.1005.0000	AQUISICAO E IMPLANTACAO DE PRODUTOS E SERVICOS DE TI	2.209.872,87	1.393.701,00	3.603.573,87
04.126.0001.1005.0001	AQUISICAO E IMPLANTACAO DE PRODUTOS E SERVICOS DE TI			
04.126.0001.1005.0002	AQUISICAO E IMPLANTACAO DE PRODUTOS E SERVICOS DE TI			
04.126.0001.1005.0003	AQUISICAO E IMPLANTACAO DE PRODUTOS E SERVICOS DE TI			

PREFEITURA MUNICIPAL DE FORTALEZA

EXERCÍCIO DE 2021

ANEXO 8

ORÇAMENTO GERAL

DEMONSTRATIVO DAS DESPESAS POR FUNÇÃO, SUBFUNÇÃO, PROGRAMA, PROJETOS E ATIVIDADES

CÓDIGO	ESPECIFICAÇÃO	PROGRAMA DE TRABALHO		TOTAL
		ORDINÁRIO	VINCULADO	
04.126.0001.1005.0004	AQUISICAO E IMPLANTACAO DE PRODUTOS E SERVICOS DE TI			
04.126.0001.1005.0005	AQUISICAO E IMPLANTACAO DE PRODUTOS E SERVICOS DE TI			
04.126.0001.1005.0007	AQUISICAO E IMPLANTACAO DE PRODUTOS E SERVICOS DE TI			
04.126.0001.1005.0008	AQUISICAO E IMPLANTACAO DE PRODUTOS E SERVICOS DE TI			
04.126.0001.1005.0009	AQUISICAO E IMPLANTACAO DE PRODUTOS E SERVICOS DE TI	1.884.000,00	201.746,53	2.085.746,53
04.126.0001.1005.0011	AQUISICAO E IMPLANTACAO DE PRODUTOS E SERVICOS DE TI	39.764,62		39.764,62
04.126.0001.1005.0012	AQUISICAO E IMPLANTACAO DE PRODUTOS E SERVICOS DE TI	105.480,00		105.480,00
04.126.0001.1005.0015	AQUISICAO E IMPLANTACAO DE PRODUTOS E SERVICOS DE TI			
04.126.0001.1005.0016	AQUISICAO E IMPLANTACAO DE PRODUTOS E SERVICOS DE TI		1.191.954,47	1.191.954,47
04.126.0001.1005.0023	AQUISICAO E IMPLANTACAO DE PRODUTOS E SERVICOS DE TI			
04.126.0001.1005.0029	AQUISICAO E IMPLANTACAO DE PRODUTOS E SERVICOS DE TI			
04.126.0001.1005.0030	AQUISICAO E IMPLANTACAO DE PRODUTOS E SERVICOS DE TI			
04.126.0001.1005.0031	AQUISICAO E IMPLANTACAO DE PRODUTOS E SERVICOS DE TI			
04.126.0001.1005.0032	AQUISICAO E IMPLANTACAO DE PRODUTOS E SERVICOS DE TI			
04.126.0001.1005.0033	AQUISICAO E IMPLANTACAO DE PRODUTOS E SERVICOS DE TI			
04.126.0001.1005.0034	AQUISICAO E IMPLANTACAO DE PRODUTOS E SERVICOS DE TI			
04.126.0001.1005.0035	AQUISICAO E IMPLANTACAO DE PRODUTOS E SERVICOS DE TI			
04.126.0001.1005.0037	AQUISICAO E IMPLANTACAO DE PRODUTOS E SERVICOS DE TI	180.628,25		180.628,25
04.126.0001.1005.0038	AQUISICAO E IMPLANTACAO DE PRODUTOS E SERVICOS DE TI			
04.126.0001.1005.0050	AQUISICAO E IMPLATAcao DE PRODUTOS E SERVICOS DE TI			

PREFEITURA MUNICIPAL DE FORTALEZA

ORÇAMENTO GERAL

DEMONSTRATIVO DAS DESPESAS POR FUNÇÃO, SUBFUNÇÃO, PROGRAMA, PROJETOS E ATIVIDADES

EXERCÍCIO DE 2021

ANEXO 8

CÓDIGO	ESPECIFICAÇÃO	PROGRAMA DE TRABALHO		TOTAL
		ORDINÁRIO	VINCULADO	
04.126.0093.0000.0000	MODERNIZACAO ADMINISTRATIVA E FISCAL DO MUNICIPIO	398.006,78	1.511.624,67	1.909.631,45
04.126.0093.1061.0000	IMPLANTACAO DO SPU DIGITAL	194.670,16	1.358.624,67	1.553.294,83
04.126.0093.1061.0001	IMPLANTACAO DO SPU DIGITAL	194.670,16	1.358.624,67	1.553.294,83
04.126.0093.1062.0000	IMPLANTACAO E AMPLIACAO DA INFRAESTRUTURA DA REDE DE TIC DA PMF - FIBRAFOR			
04.126.0093.1062.0001	IMPLANTACAO E AMPLIACAO DA INFRAESTRUTURA DA REDE DE TIC DA PMF - FIBRAFOR			
04.126.0093.1063.0000	MODERNIZACAO DA GESTAO DE PESSOAS E FOLHA DE PAGAMENTO			
04.126.0093.1063.0001	MODERNIZACAO DA GESTAO DE PESSOAS E FOLHA DE PAGAMENTO			
04.126.0093.1156.0000	AQUISICAO E IMPLANTACAO DE EQUIPAMENTOS, PRODUTOS E SERVICOS DE TIC	186.336,62		186.336,62
04.126.0093.1156.0002	AQUISICAO E IMPLANTACAO DE EQUIPAMENTOS, PRODUTOS E SERVICOS DE TIC			
04.126.0093.1156.0004	AQUISICAO E IMPLANTACAO DE EQUIPAMENTOS, PRODUTOS E SERVICOS DE TIC	186.336,62		186.336,62
04.126.0093.1359.0000	AMPLIACAO DA CAPACIDADE DO DATACENTER CORPORATIVO			
04.126.0093.1359.0001	AMPLIACAO DA CAPACIDADE DO DATACENTER CORPORATIVO			
04.126.0093.1398.0000	ELABORACAO E IMPLANTACAO DE ESTRATEGIAS EM GOVERNANCA DE TIC	17.000,00	153.000,00	170.000,00
04.126.0093.1398.0001	ELABORACAO E IMPLANTACAO DE ESTRATEGIAS EM GOVERNANCA DE TIC	17.000,00	153.000,00	170.000,00
04.126.0106.0000.0000	GESTAO CORPORATIVA DE TECNOLOGIA DA INFORMACAO	2.276.229,54		2.276.229,54
04.126.0106.1066.0000	DESENVOLVIMENTO DE SISTEMAS DE TIC			
04.126.0106.1066.0003	DESENVOLVIMENTO DE SISTEMAS DE TIC			
04.126.0106.2017.0000	MANUTENCAO DO DATACENTER	291.000,00		291.000,00
04.126.0106.2017.0001	MANUTENCAO DO DATACENTER	291.000,00		291.000,00
04.126.0106.2031.0000	MANUTENCAO DA REDE CORPORATIVA MULTI-SERVICOS			

PREFEITURA MUNICIPAL DE FORTALEZA

ORÇAMENTO GERAL

DEMONSTRATIVO DAS DESPESAS POR FUNÇÃO, SUBFUNÇÃO, PROGRAMA, PROJETOS E ATIVIDADES

EXERCÍCIO DE 2021

ANEXO 8

CÓDIGO	ESPECIFICAÇÃO	PROGRAMA DE TRABALHO		TOTAL
		ORDINÁRIO	VINCULADO	
04.126.0106.2031.0001	MANUTENCAO DA REDE CORPORATIVA MULTI-SERVICOS			
04.126.0106.2032.0000	OPERACAO E MANUTENCAO DA REDE FIBRAFOR	1.985.229,54		1.985.229,54
04.126.0106.2032.0001	OPERACAO E MANUTENCAO DA REDE FIBRAFOR	1.985.229,54		1.985.229,54
04.126.0214.0000.0000	FORTALECIMENTO DO FISCO	450.636,76		450.636,76
04.126.0214.1156.0000	AQUISICAO E IMPLANTACAO DE EQUIPAMENTOS, PRODUTOS E SERVICOS DE TIC	450.636,76		450.636,76
04.126.0214.1156.0003	AQUISICAO E IMPLANTACAO DE EQUIPAMENTOS, PRODUTOS E SERVICOS DE TIC	450.636,76		450.636,76
04.128.0000.0000.0000	FORMACAO DE RECURSOS HUMANOS	395.563,15	911.367,62	1.306.930,77
04.128.0082.0000.0000	GESTAO DE PESSOAS E VALORIZACAO DOS SERVIDORES		911.367,62	911.367,62
04.128.0082.1391.0000	DESENVOLVIMENTO DO PLANO DE CAPACITACAO DOS SERVIDORES		641.324,06	641.324,06
04.128.0082.1391.0001	DESENVOLVIMENTO DO PLANO DE CAPACITACAO DOS SERVIDORES		641.324,06	641.324,06
04.128.0082.2019.0000	CAPACITACAO DE SERVIDORES		270.043,56	270.043,56
04.128.0082.2019.0001	CAPACITACAO DE SERVIDORES			
04.128.0082.2019.0002	CAPACITACAO DE SERVIDORES			
04.128.0082.2019.0006	CAPACITACAO DE SERVIDORES		270.043,56	270.043,56
04.128.0082.2019.0008	CAPACITACAO DE SERVIDORES			
04.128.0082.2019.0009	CAPACITACAO DE SERVIDORES			
04.128.0082.2019.0010	CAPACITACAO DE SERVIDORES			
04.128.0082.2019.0019	FORMACAO E CAPACITACAO DE SERVIDORES			
04.128.0082.2019.0031	CAPACITACAO DE SERVIDORES			
04.128.0082.2019.0032	CAPACITACAO DE SERVIDORES			

PREFEITURA MUNICIPAL DE FORTALEZA

EXERCÍCIO DE 2021

ANEXO 8

ORÇAMENTO GERAL

DEMONSTRATIVO DAS DESPESAS POR FUNÇÃO, SUBFUNÇÃO, PROGRAMA, PROJETOS E ATIVIDADES

CÓDIGO	ESPECIFICAÇÃO	PROGRAMA DE TRABALHO		TOTAL
		ORDINÁRIO	VINCULADO	
04.128.0093.0000.0000	MODERNIZACAO ADMINISTRATIVA E FISCAL DO MUNICIPIO			
04.128.0093.2019.0000	CAPACITACAO DE SERVIDORES			
04.128.0093.2019.0011	CAPACITACAO DE SERVIDORES			
04.128.0203.0000.0000	FISCALIZACAO INTEGRADA	6.267,15		6.267,15
04.128.0203.2189.0000	FORMACAO CONTINUADA PARA OS SERVIDORES	6.267,15		6.267,15
04.128.0203.2189.0001	FORMACAO CONTINUADA PARA OS SERVIDORES	6.267,15		6.267,15
04.128.0214.0000.0000	FORTALECIMENTO DO FISCO	389.296,00		389.296,00
04.128.0214.2233.0000	CAPACITACAO E DESENVOLVIMENTO PROFISSIONAL DOS SERVIDORES FAZENDARIOS	389.296,00		389.296,00
04.128.0214.2233.0001	CAPACITACAO E DESENVOLVIMENTO PROFISSIONAL DOS SERVIDORES FAZENDARIOS	389.296,00		389.296,00
04.129.0000.0000.0000	ADMINISTRACAO DE RECEITAS	120.925,65		120.925,65
04.129.0093.0000.0000	MODERNIZACAO ADMINISTRATIVA E FISCAL DO MUNICIPIO	361,65		361,65
04.129.0093.1231.0000	MODERNIZACAO TRIBUTARIA E FISCAL	361,65		361,65
04.129.0093.1231.0001	MODERNIZACAO TRIBUTARIA E FISCAL	361,65		361,65
04.129.0214.0000.0000	FORTALECIMENTO DO FISCO	120.564,00		120.564,00
04.129.0214.1330.0000	REALIZACAO DE ACOES DE EDUCACAO FISCAL	120.564,00		120.564,00
04.129.0214.1330.0001	REALIZACAO DE ACOES DE EDUCACAO FISCAL	120.564,00		120.564,00
04.333.0000.0000.0000	EMPREGABILIDADE	1.261.582,72		1.261.582,72
04.333.0001.0000.0000	GESTAO E MANUTENCAO	1.261.582,72		1.261.582,72
04.333.0001.2016.0000	MANUTENCAO E FUNCIONAMENTO ADMINISTRATIVO	1.261.582,72		1.261.582,72
04.333.0001.2016.0014	MANUTENCAO E FUNCIONAMENTO ADMINISTRATIVO	1.261.582,72		1.261.582,72



PREFEITURA MUNICIPAL DE FORTALEZA

EXERCÍCIO DE 2021

ANEXO 8

ORÇAMENTO GERAL

DEMONSTRATIVO DAS DESPESAS POR FUNÇÃO, SUBFUNÇÃO, PROGRAMA, PROJETOS E ATIVIDADES

CÓDIGO	ESPECIFICAÇÃO	PROGRAMA DE TRABALHO		TOTAL
		ORDINÁRIO	VINCULADO	
06.000.0000.0000.0000	SEGURANCA PUBLICA	227.442.966,25	61.559.215,03	289.002.181,28
06.121.0000.0000.0000	PLANEJAMENTO E ORCAMENTO			
06.121.0189.0000.0000	SEGURANCA CIDADA EM FORTALEZA			
06.121.0189.1155.0000	REALIZACAO DE ESTUDOS E PESQUISAS SOBRE A CIDADE			
06.121.0189.1155.0002	INCENTIVO A PESQUISA SOBRE ASPECTOS DA VIOLENCIA E CRIMINALIDADE			
06.122.0000.0000.0000	ADMINISTRACAO GERAL	175.265.820,30	123.080,00	175.388.900,30
06.122.0001.0000.0000	GESTAO E MANUTENCAO	175.265.820,30	123.080,00	175.388.900,30
06.122.0001.1796.0000	AQUISICAO DE EQUIPAMENTOS, MOBILIARIOS E VEICULOS	142.618,87		142.618,87
06.122.0001.1796.0010	AQUISICAO DE EQUIPAMENTOS, MOBILIARIOS E VEICULOS	142.618,87		142.618,87
06.122.0001.1796.0042	AQUISICAO DE EQUIPAMENTOS, MOBILIARIOS E VEICULOS			
06.122.0001.2016.0000	MANUTENCAO E FUNCIONAMENTO ADMINISTRATIVO	9.899.984,18		9.899.984,18
06.122.0001.2016.0010	MANUTENCAO E FUNCIONAMENTO ADMINISTRATIVO	1.956.872,19		1.956.872,19
06.122.0001.2016.0011	MANUTENCAO E FUNCIONAMENTO ADMINISTRATIVO	7.943.111,99		7.943.111,99
06.122.0001.2016.0050	MANUTENCAO E FUNCIONAMENTO ADMINISTRATIVO			
06.122.0001.2195.0000	REMUNERACAO DE PESSOAL ATIVO DO MUNICIPIO E ENCARGOS SOCIAIS	165.223.217,25	123.080,00	165.346.297,25
06.122.0001.2195.0011	REMUNERACAO DE PESSOAL ATIVO DO MUNICIPIO E ENCARGOS SOCIAIS	15.142.763,38	3.150,00	15.145.913,38
06.122.0001.2195.0012	REMUNERACAO DE PESSOAL ATIVO DO MUNICIPIO E ENCARGOS SOCIAIS	150.080.453,87	119.930,00	150.200.383,87
06.122.0001.2195.0050	REMUNERACAO DE PESSOAL ATIVO DO MUNICIPIO E ENCARGOS SOCIAIS			
06.122.0053.0000.0000	EDUCACAO E SEGURANCA DO TRANSITO			
06.122.0053.1796.0000	AQUISICAO DE EQUIPAMENTOS, MOBILIARIOS E VEICULOS			

PREFEITURA MUNICIPAL DE FORTALEZA

ORÇAMENTO GERAL

DEMONSTRATIVO DAS DESPESAS POR FUNÇÃO, SUBFUNÇÃO, PROGRAMA, PROJETOS E ATIVIDADES

EXERCÍCIO DE 2021

ANEXO 8

CÓDIGO	ESPECIFICAÇÃO	PROGRAMA DE TRABALHO		TOTAL
		ORDINÁRIO	VINCULADO	
06.122.0053.1796.0080	AQUISICAO DE EQUIPAMENTOS, MOBILIARIOS E VEICULOS			
06.126.0000.0000.0000	TECNOLOGIA DA INFORMACAO			
06.126.0001.0000.0000	GESTAO E MANUTENCAO			
06.126.0001.1005.0000	AQUISICAO E IMPLANTACAO DE PRODUTOS E SERVICOS DE TI			
06.126.0001.1005.0010	AQUISICAO E IMPLANTACAO DE PRODUTOS E SERVICOS DE TI			
06.128.0000.0000.0000	FORMACAO DE RECURSOS HUMANOS	162.375,29		162.375,29
06.128.0082.0000.0000	GESTAO DE PESSOAS E VALORIZACAO DOS SERVIDORES	162.375,29		162.375,29
06.128.0082.2019.0000	CAPACITACAO DE SERVIDORES	162.375,29		162.375,29
06.128.0082.2019.0005	FORMACAO E CAPACITACAO DE SERVIDORES	162.375,29		162.375,29
06.128.0082.2019.0030	FORMACAO E CAPACITACAO DE SERVIDORES			
06.181.0000.0000.0000	POLICIAMENTO	48.993.531,59	59.326.320,95	108.319.852,54
06.181.0053.0000.0000	EDUCACAO E SEGURANCA DO TRANSITO	44.499.610,52	57.118.499,85	101.618.110,37
06.181.0053.1175.0000	IMPLANTACAO DE EQUIPAMENTOS PARA O CONTROLE DE TRAFEGO EM AREA DE FORTALEZA (CTAFOR)	12.820.975,51	11.910.916,03	24.731.891,54
06.181.0053.1175.0001	IMPLANTACAO DE EQUIPAMENTOS PARA O CONTROLE DE TRAFEGO EM AREA DE FORTALEZA (CTAFOR)	12.820.975,51	11.910.916,03	24.731.891,54
06.181.0053.1627.0000	AQUISICAO DE VEICULOS PARA AS ATIVIDADES OPERACIONAIS DE TRANSITO			
06.181.0053.1627.0001	AQUISICAO DE VEICULOS PARA AS ATIVIDADES OPERACIONAIS DE TRANSITO			
06.181.0053.2169.0000	REALIZACAO E APOIO DAS ATIVIDADES EDUCATIVAS DE TRANSITO	16.888.499,90	92.068,58	16.980.568,48
06.181.0053.2169.0001	REALIZACAO E APOIO DAS ATIVIDADES EDUCATIVAS DE TRANSITO	16.888.499,90	92.068,58	16.980.568,48
06.181.0053.2940.0000	MANUTENCAO DE OPERACAO DE TRANSITO E DE SINALIZACAO VIARIA	14.790.135,11	45.115.515,24	59.905.650,35
06.181.0053.2940.0001	MANUTENCAO DA OPERACIONALIZACAO DO TRANSITO	14.790.135,11	45.115.515,24	59.905.650,35

PREFEITURA MUNICIPAL DE FORTALEZA

ORÇAMENTO GERAL

DEMONSTRATIVO DAS DESPESAS POR FUNÇÃO, SUBFUNÇÃO, PROGRAMA, PROJETOS E ATIVIDADES

EXERCÍCIO DE 2021

ANEXO 8

CÓDIGO	ESPECIFICAÇÃO	PROGRAMA DE TRABALHO		TOTAL
		ORDINÁRIO	VINCULADO	
06.181.0111.0000.0000	FORTALEZA CIDADE COM FUTURO	159.311,42	2.207.821,10	2.367.132,52
06.181.0111.1373.0000	PROMOCAO DA SEGURANCA CIDAD: INFRAESTRUTURA E PREVENCAO PRIMARIA	159.311,42	2.207.821,10	2.367.132,52
06.181.0111.1373.0001	PROMOCAO DA SEGURANCA CIDAD: INFRAESTRUTURA E PREVENCAO PRIMARIA	159.311,42	2.207.821,10	2.367.132,52
06.181.0189.0000.0000	SEGURANCA CIDADADA EM FORTALEZA	4.334.609,65		4.334.609,65
06.181.0189.1107.0000	IMPLANTACAO DO PROJETO CULTURA DE PAZ			
06.181.0189.1107.0001	IMPLANTACAO DO PROJETO CULTURA DE PAZ			
06.181.0189.1108.0000	REESTRUTURACAO INSTITUCIONAL DA SESEC E SUBORDINADAS			
06.181.0189.1108.0001	REESTRUTURACAO INSTITUCIONAL DA SESEC E SUBORDINADAS			
06.181.0189.1108.0002	REESTRUTURACAO INSTITUCIONAL DA SESEC E SUBORDINADAS			
06.181.0189.1489.0000	IMPLEMENTACAO DO PLANO MUNICIPAL DE PROTECAO URBANA	3.212.011,02		3.212.011,02
06.181.0189.1489.0002	IMPLEMENTACAO DO PLANO MUNICIPAL DE PROTECAO URBANA	3.212.011,02		3.212.011,02
06.181.0189.2089.0000	PROMOCAO DAS ACOES PREVENTIVAS	1.122.598,63		1.122.598,63
06.181.0189.2089.0001	PROMOCAO DAS ACOES PREVENTIVAS	510.068,63		510.068,63
06.181.0189.2089.0002	PATRULHAMENTO PREVENTIVO	612.530,00		612.530,00
06.182.0000.0000.0000	DEFESA CIVIL	698.005,00		698.005,00
06.182.0185.0000.0000	PROTECAO E DEFESA CIVIL	698.005,00		698.005,00
06.182.0185.2073.0000	PREVENCAO DE DESASTRES EM AREAS VULNERAVEIS			
06.182.0185.2073.0001	PREVENCAO DE DESASTRES EM AREAS VULNERAVEIS			
06.182.0185.2073.0002	CONSTRUCAO DE UMA CIDADE RESILIENTE			
06.182.0185.2074.0000	ATENDIMENTO A EMERGENCIAS EM CASOS DE DESASTRES	411.565,00		411.565,00

PREFEITURA MUNICIPAL DE FORTALEZA

EXERCÍCIO DE 2021

ANEXO 8

ORÇAMENTO GERAL

DEMONSTRATIVO DAS DESPESAS POR FUNÇÃO, SUBFUNÇÃO, PROGRAMA, PROJETOS E ATIVIDADES

CÓDIGO	ESPECIFICAÇÃO	PROGRAMA DE TRABALHO		TOTAL
		ORDINÁRIO	VINCULADO	
06.182.0185.2074.0001	ATENDIMENTO A EMERGENCIAS EM CASOS DE DESASTRES	411.565,00		411.565,00
06.182.0185.2075.0000	ASSISTENCIA A PESSOAS EM SITUACAO DE ABRIGAMENTO			
06.182.0185.2075.0001	ASSISTENCIA A PESSOAS EM SITUACAO DE ABRIGAMENTO			
06.182.0185.2076.0000	ASSISTENCIA A DESABRIGADOS OU DESALOJADOS POR MEIO DE LOCACAO SOCIAL	286.440,00		286.440,00
06.182.0185.2076.0001	ASSISTENCIA A DESABRIGADOS OU DESALOJADOS POR MEIO DE LOCACAO SOCIAL	286.440,00		286.440,00
06.183.0000.0000.0000	INFORMACAO E INTELIGENCIA			
06.183.0189.0000.0000	SEGURANCA CIDADANA EM FORTALEZA			
06.183.0189.2034.0000	MANUTENCAO DO CONSELHO MUNICIPAL DE PROTECAO URBANA DE FORTALEZA			
06.183.0189.2034.0001	MANUTENCAO DO CONSELHO MUNICIPAL DE PROTECAO URBANA DE FORTALEZA			
06.422.0000.0000.0000	DIREITOS INDIVIDUAIS, COLETIVOS E DIFUSOS	1.838.784,00		1.838.784,00
06.422.0189.0000.0000	SEGURANCA CIDADANA EM FORTALEZA	1.838.784,00		1.838.784,00
06.422.0189.1809.0000	REAPARELHAMENTO DA GUARDA MUNICIPAL	1.838.784,00		1.838.784,00
06.422.0189.1809.0001	REAPARELHAMENTO DA GUARDA MUNICIPAL	1.838.784,00		1.838.784,00
06.451.0000.0000.0000	INFRA-ESTRUTURA URBANA	484.450,07	2.109.814,08	2.594.264,15
06.451.0101.0000.0000	INFRAESTRUTURA URBANA E VIARIA	427.025,24	78.176,37	505.201,61
06.451.0101.1501.0000	IMPLANTACAO E RECUPERACAO DA INFRAESTRUTURA DE MONITORAMENTO E SEGURANCA DE BAIROS	427.025,24	78.176,37	505.201,61
06.451.0101.1501.0001	IMPLANTACAO E RECUPERACAO DA INFRAESTRUTURA DE MONITORAMENTO E SEGURANCA DE BAIROS	427.025,24	78.176,37	505.201,61
06.451.0111.0000.0000	FORTALEZA CIDADE COM FUTURO	57.424,83	2.031.637,71	2.089.062,54
06.451.0111.1501.0000	IMPLANTACAO E RECUPERACAO DA INFRAESTRUTURA DE MONITORAMENTO E SEGURANCA DE BAIROS	57.424,83	2.031.637,71	2.089.062,54
06.451.0111.1501.0002	IMPLANTACAO E RECUPERACAO DA INFRAESTRUTURA DE MONITORAMENTO E SEGURANCA DE BAIROS	57.424,83	2.031.637,71	2.089.062,54

PREFEITURA MUNICIPAL DE FORTALEZA

ORÇAMENTO GERAL

DEMONSTRATIVO DAS DESPESAS POR FUNÇÃO, SUBFUNÇÃO, PROGRAMA, PROJETOS E ATIVIDADES

EXERCÍCIO DE 2021

ANEXO 8

CÓDIGO	ESPECIFICAÇÃO	PROGRAMA DE TRABALHO		TOTAL
		ORDINÁRIO	VINCULADO	
08.000.0000.0000.0000	ASSISTENCIA SOCIAL	115.245.043,03	26.973.373,75	142.218.416,78
08.122.0000.0000.0000	ADMINISTRACAO GERAL	19.145.142,08		19.145.142,08
08.122.0001.0000.0000	GESTAO E MANUTENCAO	19.145.142,08		19.145.142,08
08.122.0001.1796.0000	AQUISICAO DE EQUIPAMENTOS, MOBILIARIOS E VEICULOS			
08.122.0001.1796.0025	AQUISICAO DE EQUIPAMENTOS, MOBILIARIOS E VEICULOS			
08.122.0001.1917.0000	APOIO E REALIZACAO DE EVENTOS			
08.122.0001.1917.0003	APOIO E REALIZACAO DE EVENTOS			
08.122.0001.2016.0000	MANUTENCAO E FUNCIONAMENTO ADMINISTRATIVO	4.804.759,89		4.804.759,89
08.122.0001.2016.0034	MANUTENCAO E FUNCIONAMENTO ADMINISTRATIVO	4.804.759,89		4.804.759,89
08.122.0001.2195.0000	REMUNERACAO DE PESSOAL ATIVO DO MUNICIPIO E ENCARGOS SOCIAIS	14.340.382,19		14.340.382,19
08.122.0001.2195.0035	REMUNERACAO DE PESSOAL ATIVO DO MUNICIPIO E ENCARGOS SOCIAIS	14.340.382,19		14.340.382,19
08.122.0001.2428.0000	MANUTENCAO DE ORGAOS COLEGIADOS DO MUNICIPIO			
08.122.0001.2428.0002	MANUTENCAO DE ORGAOS COLEGIADOS DO MUNICIPIO			
08.126.0000.0000.0000	TECNOLOGIA DA INFORMACAO	27.337,65		27.337,65
08.126.0001.0000.0000	GESTAO E MANUTENCAO	27.337,65		27.337,65
08.126.0001.1005.0000	AQUISICAO E IMPLANTACAO DE PRODUTOS E SERVICOS DE TI	27.337,65		27.337,65
08.126.0001.1005.0024	AQUISICAO E IMPLANTACAO DE PRODUTOS E SERVICOS DE TI	27.337,65		27.337,65
08.126.0171.0000.0000	GESTAO E FORTALECIMENTO DO SISTEMA UNICO DE ASSISTENCIA SOCIAL			
08.126.0171.1066.0000	DESENVOLVIMENTO DE SISTEMAS DE TIC			
08.126.0171.1066.0004	DESENVOLVIMENTO DE SISTEMAS DE TIC			

PREFEITURA MUNICIPAL DE FORTALEZA

ORÇAMENTO GERAL

DEMONSTRATIVO DAS DESPESAS POR FUNÇÃO, SUBFUNÇÃO, PROGRAMA, PROJETOS E ATIVIDADES

EXERCÍCIO DE 2021

ANEXO 8

CÓDIGO	ESPECIFICAÇÃO	PROGRAMA DE TRABALHO		TOTAL
		ORDINÁRIO	VINCULADO	
08.243.0000.0000.0000	ASSISTENCIA A CRIANCA E AO ADOLESCENTE	60.029.637,47	3.203.204,85	63.232.842,32
08.243.0001.0000.0000	GESTAO E MANUTENCAO	7.754.632,54		7.754.632,54
08.243.0001.1005.0000	AQUISICAO E IMPLANTACAO DE PRODUTOS E SERVICOS DE TI			
08.243.0001.1005.0025	AQUISICAO E IMPLANTACAO DE PRODUTOS E SERVICOS DE TI			
08.243.0001.1796.0000	AQUISICAO DE EQUIPAMENTOS, MOBILIARIOS E VEICULOS			
08.243.0001.1796.0026	AQUISICAO DE EQUIPAMENTOS, MOBILIARIOS E VEICULOS			
08.243.0001.2016.0000	MANUTENCAO E FUNCIONAMENTO ADMINISTRATIVO	767.673,79		767.673,79
08.243.0001.2016.0036	MANUTENCAO E FUNCIONAMENTO ADMINISTRATIVO	767.673,79		767.673,79
08.243.0001.2195.0000	REMUNERACAO DE PESSOAL ATIVO DO MUNICIPIO E ENCARGOS SOCIAIS	6.986.958,75		6.986.958,75
08.243.0001.2195.0037	REMUNERACAO DE PESSOAL ATIVO DO MUNICIPIO E ENCARGOS SOCIAIS	6.986.958,75		6.986.958,75
08.243.0082.0000.0000	GESTAO DE PESSOAS E VALORIZACAO DOS SERVIDORES			
08.243.0082.1454.0000	CAPACITACAO DOS SERVIDORES PUBLICOS DA POLITICA DE DIREITOS DA CRIANCA E ADOLESCENTE			
08.243.0082.1454.0001	CAPACITACAO DOS SERVIDORES PUBLICOS DA POLITICA DE DIREITOS DA CRIANCA E ADOLESCENTE			
08.243.0141.0000.0000	PROTECAO SOCIAL BASICA	10.642.700,44	1.659.294,37	12.301.994,81
08.243.0141.2281.0000	DESENVOLVIMENTO DAS ACOES DE PRIMEIRA INFANCIA NO SUAS ? CRIANCA FELIZ	10.642.700,44	1.659.294,37	12.301.994,81
08.243.0141.2281.0001	DESENVOLVIMENTO DAS ACOES DE PRIMEIRA INFANCIA NO SUAS ? CRIANCA FELIZ	943.750,44	1.659.294,37	2.603.044,81
08.243.0141.2281.0002	CARTAO MISSAO INFANCIA	9.698.950,00		9.698.950,00
08.243.0153.0000.0000	MODERNIZACAO DA GESTAO DE RECURSOS LOGISTICOS E SERVICOS COMPARTILHADOS	33.757.644,67		33.757.644,67
08.243.0153.2163.0000	GESTAO DA TERCEIRIZACAO CORPORATIVA DA PMF	33.757.644,67		33.757.644,67
08.243.0153.2163.0002	GESTAO DA TERCEIRIZACAO CORPORATIVA DA PMF - SOCIAL	33.757.644,67		33.757.644,67

PREFEITURA MUNICIPAL DE FORTALEZA

EXERCÍCIO DE 2021

ANEXO 8

ORÇAMENTO GERAL

DEMONSTRATIVO DAS DESPESAS POR FUNÇÃO, SUBFUNÇÃO, PROGRAMA, PROJETOS E ATIVIDADES

CÓDIGO	ESPECIFICAÇÃO	PROGRAMA DE TRABALHO		TOTAL
		ORDINÁRIO	VINCULADO	
08.243.0181.0000.0000	PROMOCAO DOS DIREITOS E PREVENCAO DE VIOLACOES CONTRA CRIANCAS E ADOLESCENTES	84.164,70		84.164,70
08.243.0181.1176.0000	REALIZACAO DE EVENTOS FORMATIVOS PARA PREVENCAO A VIOLENCIA SEXUAL CONTRA CRIANCAS E ADOLESCENTES?? REDE AQUARELA			
08.243.0181.1176.0001	REALIZACAO DE EVENTOS FORMATIVOS PARA PREVENCAO A VIOLENCIA SEXUAL CONTRA CRIANCAS E ADOLESCENTES?? REDE AQUARELA			
08.243.0181.1177.0000	CAPACITACAO DE PROFISSIONAIS PARA O ENFRENTAMENTO A VIOLENCIA SEXUAL CONTRA CRIANCAS E ADOLESCENTES ? REDE AQUARELA			
08.243.0181.1177.0001	CAPACITACAO DE PROFISSIONAIS PARA O ENFRENTAMENTO A VIOLENCIA SEXUAL CONTRA CRIANCAS E ADOLESCENTES ? REDE AQUARELA			
08.243.0181.1202.0000	SENSIBILIZACAO PARA PREVENCAO CONTRA AS VIOLACOES DE DIREITOS DE CRIANCAS E ADOLESCENTES			
08.243.0181.1202.0001	SENSIBILIZACAO PARA PREVENCAO CONTRA AS VIOLACOES DE DIREITOS DE CRIANCAS E ADOLESCENTES			
08.243.0181.1526.0000	IMPLANTACAO DE CENTRO INTEGRADO DE REFERENCIA DE CRIANCAS E ADOLESCENTES			
08.243.0181.1526.0001	IMPLANTACAO DE CENTRO INTEGRADO DE REFERENCIA DE CRIANCAS E ADOLESCENTES			
08.243.0181.2040.0000	ESCUA ESPECIALIZADA DA CRIANCA E ADOLESCENTE VITIMA OU TESTEMUNHA DE VIOLENCIA - EP 1522/2020			
08.243.0181.2077.0000	DESENVOLVIMENTO DO SERVICO ESPECIALIZADO EM ABORDAGEM SOCIAL DE CRIANCAS E ADOLESCENTES ? PONTE DE ENCONTRO	2.490,95		2.490,95
08.243.0181.2077.0001	DESENVOLVIMENTO DO SERVICO ESPECIALIZADO EM ABORDAGEM SOCIAL DE CRIANCAS E ADOLESCENTES ? PONTE DE ENCONTRO	2.490,95		2.490,95
08.243.0181.2078.0000	REALIZACAO DE ATENDIMENTO MULTIDISCIPLINAR A CRIANCAS E ADOLESCENTES EM SITUACAO DE VIOLENCIA SEXUAL, E SUAS FAMILIAS ? REDE AQUARELA	81.673,75		81.673,75
08.243.0181.2078.0001	REALIZACAO DE ATENDIMENTO MULTIDISCIPLINAR A CRIANCAS E ADOLESCENTES EM SITUACAO DE VIOLENCIA SEXUAL, E SUAS FAMILIAS ? REDE AQUARELA	81.673,75		81.673,75
08.243.0181.2079.0000	MANUTENCAO DO COMITE DE SUB-REGISTRO CIVIL DE NASCIMENTO			
08.243.0181.2079.0001	MANUTENCAO DO COMITE DE SUB-REGISTRO CIVIL DE NASCIMENTO			
08.243.0186.0000.0000	GESTAO DAS UNIDADES DO SISTEMA DE GARANTIA DE DIREITOS			
08.243.0186.2046.0000	MANUTENCAO E FUNCIONAMENTO DO CONSELHO DE DEFESA DOS DIREITOS DA CRIANCA E ADOLESCENTE			
08.243.0186.2046.0001	MANUTENCAO E FUNCIONAMENTO DO CONSELHO DE DEFESA DOS DIREITOS DA CRIANCA E ADOLESCENTE			
08.243.0186.2067.0000	FORMACAO CONTINUADA PARA OS CONSELHEIROS TUTELARES			

PREFEITURA MUNICIPAL DE FORTALEZA

EXERCÍCIO DE 2021

ANEXO 8

ORÇAMENTO GERAL

DEMONSTRATIVO DAS DESPESAS POR FUNÇÃO, SUBFUNÇÃO, PROGRAMA, PROJETOS E ATIVIDADES

CÓDIGO	ESPECIFICAÇÃO	PROGRAMA DE TRABALHO		TOTAL
		ORDINÁRIO	VINCULADO	
08.243.0186.2067.0001	FORMACAO CONTINUADA PARA OS CONSELHEIROS TUTELARES			
08.243.0186.2068.0000	CAPACITACAO PARA OS PROFISSIONAIS E OPERADORES DAS UNIDADES DO SGD			
08.243.0186.2068.0001	CAPACITACAO PARA OS PROFISSIONAIS E OPERADORES DAS UNIDADES DO SGD			
08.243.0186.2110.0000	MANUTENCAO DO CENTRO INTEGRADO DE REFERENCIA DE CRIANCAS E ADOLESCENTES			
08.243.0186.2110.0001	MANUTENCAO DO CENTRO INTEGRADO DE REFERENCIA DE CRIANCAS E ADOLESCENTES			
08.243.0195.0000.0000	GESTAO EXECUTIVA E INTERSETORIAL DO PLANO MUNICIPAL PELA PRIMEIRA INFANCIA DE FORTALEZA ? PMPIF	76.349,07		76.349,07
08.243.0195.1210.0000	REALIZACAO DE EVENTOS DIRECIONADOS A PRIMEIRA INFANCIA			
08.243.0195.1210.0001	REALIZACAO DE EVENTOS DIRECIONADOS A PRIMEIRA INFANCIA			
08.243.0195.2081.0000	MONITORAMENTOS E ACESSORAMENTO DAS ACOES DO PMPIF	76.349,07		76.349,07
08.243.0195.2081.0001	MONITORAMENTOS E ACESSORAMENTO DAS ACOES DO PMPIF	76.349,07		76.349,07
08.243.0210.0000.0000	PROTECAO SOCIAL ESPECIAL DE MEDIA COMPLEXIDADE			
08.243.0210.2229.0000	DESENVOLVIMENTO DE ACOES ESTRATEGICAS DO PETI			
08.243.0210.2229.0001	DESENVOLVIMENTO DE ACOES ESTRATEGICAS DO PETI			
08.243.0211.0000.0000	PROTECAO SOCIAL ESPECIAL DE ALTA COMPLEXIDADE	7.714.146,05	1.543.910,48	9.258.056,53
08.243.0211.2230.0000	MANUTENCAO DO SERVICO DE ACOLHIMENTO INSTITUCIONAL DE CRIANCAS E ADOLESCENTES	7.714.146,05	1.543.910,48	9.258.056,53
08.243.0211.2230.0001	MANUTENCAO DO SERVICO DE ACOLHIMENTO INSTITUCIONAL DE CRIANCAS E ADOLESCENTES	7.714.146,05	1.543.910,48	9.258.056,53
08.243.0215.0000.0000	CADA VIDA IMPORTA			
08.243.0215.1002.0000	REALIZACAO DE PARCERIAS COM ORGANIZACOES DA SOCIEDADE CIVIL PARA DESENVOLVER ACOES DE REDUCAO DE HOMICIDIOS DE ADOLESCENTES			
08.243.0215.1002.0001	REALIZACAO DE PARCERIAS COM ORGANIZACOES DA SOCIEDADE CIVIL PARA DESENVOLVER ACOES DE REDUCAO DE HOMICIDIOS DE ADOLESCENTES			
08.243.0215.1002.0002	ACOES DE PREVENCAO DE HOMICIDIOS NA ADOLESCENCIA			



PREFEITURA MUNICIPAL DE FORTALEZA

EXERCÍCIO DE 2021

ANEXO 8

ORÇAMENTO GERAL

DEMONSTRATIVO DAS DESPESAS POR FUNÇÃO, SUBFUNÇÃO, PROGRAMA, PROJETOS E ATIVIDADES

CÓDIGO	ESPECIFICAÇÃO	PROGRAMA DE TRABALHO		TOTAL
		ORDINÁRIO	VINCULADO	
08.243.0215.1007.0000	IMPLANTACAO DA CASA ABRIGO DESTINADA A ADOLESCENTES AMEACADOS			
08.243.0215.1007.0001	IMPLANTACAO DA CASA ABRIGO DESTINADA A ADOLESCENTES AMEACADOS			
08.243.0215.2009.0000	DESENVOLVIMENTO DO SERVICO DE ACOMPANHAMENTO COMUNITARIO DE MEDIDAS SOCIOEDUCATIVAS EM MEIO ABERTO, EM PARCERIA COM A SOCIEDADE CIVIL			
08.243.0215.2009.0001	DESENVOLVIMENTO DO SERVICO DE ACOMPANHAMENTO COMUNITARIO DE MEDIDAS SOCIOEDUCATIVAS EM MEIO ABERTO, EM PARCERIA COM A SOCIEDADE CIVIL			
08.244.0000.0000.0000	ASSISTENCIA COMUNITARIA	35.556.714,12	23.770.168,90	59.326.883,02
08.244.0141.0000.0000	PROTECAO SOCIAL BASICA	21.109.000,16	10.283.328,86	31.392.329,02
08.244.0141.1389.0000	PROMOCAO DA INTEGRACAO AO MUNDO DO TRABALHO - ACESSUAS TRABALHO			
08.244.0141.1389.0001	PROMOCAO DA INTEGRACAO AO MUNDO DO TRABALHO - ACESSUAS TRABALHO			
08.244.0141.1961.0000	IMPLANTACAO DE EQUIPAMENTOS DE PROTECAO SOCIAL BASICA			
08.244.0141.1961.0001	IMPLANTACAO DE EQUIPAMENTOS DE PROTECAO SOCIAL BASICA			
08.244.0141.2021.0000	DESENVOLVIMENTO DOS SERVICOS DE PROTECAO SOCIAL BASICA	2.895.644,49	8.989.123,96	11.884.768,45
08.244.0141.2021.0001	DESENVOLVIMENTO DOS SERVICOS DE PROTECAO SOCIAL BASICA	2.895.644,49	8.989.123,96	11.884.768,45
08.244.0141.2021.0002	APOIO AO NUCLEO DE ACAO SOCIAL LOGOS - EP/LOM			
08.244.0141.2243.0000	DESENVOLVIMENTO DO SERVICO DE CONVIVENCIA E FORTALECIMENTO DE VINCULOS	122.740,00	932.775,58	1.055.515,58
08.244.0141.2243.0001	DESENVOLVIMENTO DO SERVICO DE CONVIVENCIA E FORTALECIMENTO DE VINCULOS	122.740,00	932.775,58	1.055.515,58
08.244.0141.2280.0000	ATENDIMENTO AO BENEFICIARIO DO BENEFICIO DE PRESTACAO CONTINUADA - BPC ESCOLA			
08.244.0141.2280.0001	ATENDIMENTO AO BENEFICIARIO DO BENEFICIO DE PRESTACAO CONTINUADA - BPC ESCOLA			
08.244.0141.2566.0000	CONCESSAO DE BENEFICIOS EVENTUAIS	18.090.615,67	361.429,32	18.452.044,99
08.244.0141.2566.0001	CONCESSAO DE BENEFICIOS EVENTUAIS	18.090.615,67	361.429,32	18.452.044,99
08.244.0171.0000.0000	GESTAO E FORTALECIMENTO DO SISTEMA UNICO DE ASSISTENCIA SOCIAL	7.715,40	8.938.248,03	8.945.963,43

PREFEITURA MUNICIPAL DE FORTALEZA

ORÇAMENTO GERAL

DEMONSTRATIVO DAS DESPESAS POR FUNÇÃO, SUBFUNÇÃO, PROGRAMA, PROJETOS E ATIVIDADES

EXERCÍCIO DE 2021

ANEXO 8

CÓDIGO	ESPECIFICAÇÃO	PROGRAMA DE TRABALHO		TOTAL
		ORDINÁRIO	VINCULADO	
08.244.0171.1464.0000	REALIZACAO DE CAPACITACOES PARA CONSELHEIROS			
08.244.0171.1464.0001	REALIZACAO DE CAPACITACOES PARA CONSELHEIROS			
08.244.0171.1466.0000	REALIZACAO DE ESTUDOS E PESQUISAS		895.000,00	895.000,00
08.244.0171.1466.0001	REALIZACAO DE ESTUDOS E PESQUISAS		895.000,00	895.000,00
08.244.0171.1579.0000	REALIZACAO DA CONFERENCIA MUNICIPAL DE ASSISTENCIA SOCIAL		1.064,76	1.064,76
08.244.0171.1579.0001	REALIZACAO DA CONFERENCIA MUNICIPAL DE ASSISTENCIA SOCIAL		1.064,76	1.064,76
08.244.0171.2011.0000	FORTALECIMENTO DAS INSTANCIAS DE CONTROLE SOCIAL - CMAS (IGD SUAS / IGD PBF)		88.673,38	88.673,38
08.244.0171.2011.0001	FORTALECIMENTO DAS INSTANCIAS DE CONTROLE SOCIAL - CMAS (IGD SUAS / IGD PBF)		88.673,38	88.673,38
08.244.0171.2014.0000	GESTAO DO CADASTRO UNICO E DO BOLSA FAMILIA - IGD PBF	7.715,40	7.952.432,48	7.960.147,88
08.244.0171.2014.0001	GESTAO DO CADASTRO UNICO E DO BOLSA FAMILIA - IGD PBF	7.715,40	7.952.432,48	7.960.147,88
08.244.0171.2029.0000	APRIMORAMENTO DA GESTAO DO SUAS - IGD SUAS		1.077,41	1.077,41
08.244.0171.2029.0001	APRIMORAMENTO DA GESTAO DO SUAS - IGD SUAS		1.077,41	1.077,41
08.244.0210.0000.0000	PROTECAO SOCIAL ESPECIAL DE MEDIA COMPLEXIDADE	11.928.559,96	2.416.680,99	14.345.240,95
08.244.0210.1475.0000	IMPLANTACAO DE EQUIPAMENTOS DE PROTECAO SOCIAL ESPECIAL DE MEDIA COMPLEXIDADE			
08.244.0210.1475.0001	IMPLANTACAO DE EQUIPAMENTOS DE PROTECAO SOCIAL ESPECIAL DE MEDIA COMPLEXIDADE			
08.244.0210.2028.0000	DESENVOLVIMENTO DOS SERVICOS DE PROTECAO SOCIAL ESPECIAL DE MEDIA COMPLEXIDADE	11.928.559,96	2.416.680,99	14.345.240,95
08.244.0210.2028.0001	DESENVOLVIMENTO DOS SERVICOS DE PROTECAO SOCIAL ESPECIAL DE MEDIA COMPLEXIDADE	11.928.559,96	2.416.680,99	14.345.240,95
08.244.0211.0000.0000	PROTECAO SOCIAL ESPECIAL DE ALTA COMPLEXIDADE	2.511.438,60	2.131.911,02	4.643.349,62
08.244.0211.1105.0000	IMPLANTACAO DE EQUIPAMENTOS DE PROTECAO SOCIAL ESPECIAL DE ALTA COMPLEXIDADE			
08.244.0211.1105.0001	IMPLANTACAO DE EQUIPAMENTOS DE PROTECAO SOCIAL ESPECIAL DE ALTA COMPLEXIDADE			

PREFEITURA MUNICIPAL DE FORTALEZA

EXERCÍCIO DE 2021

ANEXO 8

ORÇAMENTO GERAL

DEMONSTRATIVO DAS DESPESAS POR FUNÇÃO, SUBFUNÇÃO, PROGRAMA, PROJETOS E ATIVIDADES

CÓDIGO	ESPECIFICAÇÃO	PROGRAMA DE TRABALHO		TOTAL
		ORDINÁRIO	VINCULADO	
08.244.0211.1472.0000	CONSTRUCAO E/OU REFORMA DE EQUIPAMENTOS DE PROTECAO SOCIAL ESPECIAL DE ALTA COMPLEXIDADE			
08.244.0211.1472.0001	CONSTRUCAO E/OU REFORMA DE EQUIPAMENTOS DE PROTECAO SOCIAL ESPECIAL DE ALTA COMPLEXIDADE			
08.244.0211.2027.0000	DESENVOLVIMENTO DOS SERVICOS DE PROTECAO SOCIAL ESPECIAL DE ALTA COMPLEXIDADE	2.511.438,60	2.131.911,02	4.643.349,62
08.244.0211.2027.0001	DESENVOLVIMENTO DOS SERVICOS DE PROTECAO SOCIAL ESPECIAL DE ALTA COMPLEXIDADE	2.511.438,60	2.131.911,02	4.643.349,62
08.244.0211.2027.0002	DESENVOLVIMENTO DOS SERVICOS DE PROTECAO SOCIAL ESPECIAL DE ALTA COMPLEXIDADE - APOIO AO PROGRAMA HOUSING FIRST			
08.244.0212.0000.0000	ATENCAO E REINSERCAO SOCIAL DE USUARIOS DE DROGAS E SEUS FAMILIARES EM SITUACAO DE VULNERABILIDADE			
08.244.0212.1492.0000	APOIO A REINSERCAO DE USUARIOS DE DROGAS NO MERCADO FORMAL DE TRABALHO - ACOLHER E TRANSFORMAR			
08.244.0212.1492.0004	APOIO A REINSERCAO DE USUARIOS DE DROGAS NO MERCADO DE TRABALHO - ACOLHER E TRANSFORMAR			
08.244.0212.2257.0000	APOIO AOS USUARIOS DE DROGAS E SEUS FAMILIARES COM FOCO NA REDUCAO DE DANOS			
08.244.0212.2257.0001	APOIO AOS USUARIOS DE DROGAS E SEUS FAMILIARES COM FOCO NA REDUCAO DE DANOS			
08.244.0212.2257.0002	VARAL DE DIVULGACAO E REDUCAO DE DANOS			
08.244.0212.2261.0000	GERENCIAMENTO DO CENTRO INTEGRADO DE REFERENCIA SOBRE DROGAS ? CIRD			
08.244.0212.2261.0002	DESENVOLVIMENTO INTEGRADO DE ACOES DE CULTURA, ESPORTE E LAZER VISANDO A REINSERCAO SOCIAL DE USUARIOS DE DROGAS			
08.244.0212.2261.0003	REALIZACAO DE ATIVIDADES DIRECIONADOS AOS PROFISSIONAIS DA REDE DE CUIDADO			
08.244.0212.2261.0004	REALIZACAO DE TERAPIAS COMPLEMENTARES INTEGRATIVAS DIRECIONADAS A USUARIAS E MAES DE CRIANCAS DE 0 A 6 ANOS			
08.244.0212.2262.0000	APOIO AO FUNCIONAMENTO DO CIRD, CONSELHO MUNICIPAL SOBRE DROGA E COMITES TERRITORIAIS			
08.244.0212.2262.0001	APOIO AO FUNCIONAMENTO DO CIRD, CONSELHO MUNICIPAL SOBRE DROGAS E COMITES TERRITORIAIS			
08.244.0213.0000.0000	PREVENCAO AO USO INDEVIDO DE ALCOOL, CRACK E OUTRAS DROGAS			
08.244.0213.1494.0000	REALIZACAO DE EVENTOS			
08.244.0213.1494.0001	REALIZACAO DE EVENTOS DE PREVENCAO E ENFRENTAMENTO AO USO INDEVIDO DE DROGAS			

PREFEITURA MUNICIPAL DE FORTALEZA

EXERCÍCIO DE 2021

ANEXO 8

ORÇAMENTO GERAL

DEMONSTRATIVO DAS DESPESAS POR FUNÇÃO, SUBFUNÇÃO, PROGRAMA, PROJETOS E ATIVIDADES

CÓDIGO	ESPECIFICAÇÃO	PROGRAMA DE TRABALHO		TOTAL
		ORDINÁRIO	VINCULADO	
08.244.0213.1495.0000	REALIZACAO DE ACOES FORMATIVAS PARA A PREVENCAO AO USO INDEVIDO DE DROGAS			
08.244.0213.1495.0001	REALIZACAO DE ACOES FORMATIVAS PARA A PREVENCAO AO USO INDEVIDO DE DROGAS			
08.306.0000.0000.0000	ALIMENTACAO E NUTRICAO	486.211,71		486.211,71
08.306.0160.0000.0000	SEGURANCA ALIMENTAR E NUTRICIONAL - SAN	486.211,71		486.211,71
08.306.0160.1161.0000	REALIZACAO DA CONFERENCIA MUNICIPAL DE SAN			
08.306.0160.1161.0001	REALIZACAO DA CONFERENCIA MUNICIPAL DE SAN			
08.306.0160.1162.0000	APOIO A ENTIDADES DA SOCIEDADE CIVIL PARA REALIZACAO DE ACOES DE SAN			
08.306.0160.1162.0001	APOIO A ENTIDADES DA SOCIEDADE CIVIL PARA REALIZACAO DE ACOES DE SAN			
08.306.0160.1331.0000	DESENVOLVIMENTO DE ESTUDOS E PESQUISAS SOBRE SAN			
08.306.0160.1331.0001	DESENVOLVIMENTO DE ESTUDOS E PESQUISAS SOBRE SAN			
08.306.0160.1333.0000	IMPLANTACAO DE EQUIPAMENTOS VOLTADOS A SEGURANCA ALIMENTAR			
08.306.0160.1333.0001	IMPLANTACAO DE EQUIPAMENTOS VOLTADOS A SEGURANCA ALIMENTAR			
08.306.0160.1521.0000	PROMOCAO DE ACOES DE FORMACAO CONTINUADA EM SAN			
08.306.0160.1521.0001	PROMOCAO DE ACOES DE FORMACAO CONTINUADA EM SAN			
08.306.0160.1522.0000	CONSOLIDACAO DO SISTEMA MUNICIPAL DE SAN - SISAN			
08.306.0160.1522.0001	CONSOLIDACAO DO SISTEMA MUNICIPAL DE SAN - SISAN			
08.306.0160.2012.0000	MANUTENCAO DOS RESTAURANTES POPULARES	486.211,71		486.211,71
08.306.0160.2012.0001	MANUTENCAO DOS RESTAURANTES POPULARES	486.211,71		486.211,71
09.000.0000.0000.0000	PREVIDENCIA SOCIAL	320.554.297,77	744.662.700,76	1.065.216.998,53
09.122.0000.0000.0000	ADMINISTRACAO GERAL	164.436.071,73	269.344.537,85	433.780.609,58

PREFEITURA MUNICIPAL DE FORTALEZA

EXERCÍCIO DE 2021

ANEXO 8

ORÇAMENTO GERAL

DEMONSTRATIVO DAS DESPESAS POR FUNÇÃO, SUBFUNÇÃO, PROGRAMA, PROJETOS E ATIVIDADES

CÓDIGO	ESPECIFICAÇÃO	PROGRAMA DE TRABALHO		TOTAL
		ORDINÁRIO	VINCULADO	
09.122.0001.0000.0000	GESTAO E MANUTENCAO	164.436.071,73	269.344.537,85	433.780.609,58
09.122.0001.1796.0000	AQUISICAO DE EQUIPAMENTOS, MOBILIARIOS E VEICULOS			
09.122.0001.1796.0014	AQUISICAO DE EQUIPAMENTOS, MOBILIARIOS E VEICULOS			
09.122.0001.2016.0000	MANUTENCAO E FUNCIONAMENTO ADMINISTRATIVO	31.186,68	33.190.900,06	33.222.086,74
09.122.0001.2016.0015	MANUTENCAO E FUNCIONAMENTO ADMINISTRATIVO	31.186,68	33.190.900,06	33.222.086,74
09.122.0001.2195.0000	REMUNERACAO DE PESSOAL ATIVO DO MUNICIPIO E ENCARGOS SOCIAIS		4.643.098,85	4.643.098,85
09.122.0001.2195.0016	REMUNERACAO DE PESSOAL ATIVO DO MUNICIPIO E ENCARGOS SOCIAIS		4.643.098,85	4.643.098,85
09.122.0001.2900.0000	PAGAMENTO DE PESSOAL INATIVO E PENSIONISTA DO MUNICIPIO E ENCARGOS SOCIAIS	164.404.885,05	231.510.538,94	395.915.423,99
09.122.0001.2900.0001	PAGAMENTO DE PESSOAL INATIVO E PENSIONISTA DO MUNICIPIO E ENCARGOS SOCIAIS	164.404.885,05	231.510.538,94	395.915.423,99
09.126.0000.0000.0000	TECNOLOGIA DA INFORMACAO			
09.126.0001.0000.0000	GESTAO E MANUTENCAO			
09.126.0001.1005.0000	AQUISICAO E IMPLANTACAO DE PRODUTOS E SERVICOS DE TI			
09.126.0001.1005.0013	AQUISICAO E IMPLANTACAO DE PRODUTOS E SERVICOS DE TI			
09.131.0000.0000.0000	COMUNICACAO SOCIAL			
09.131.0001.0000.0000	GESTAO E MANUTENCAO			
09.131.0001.2656.0000	DIVULGACAO EM MIDIA IMPRESSA			
09.131.0001.2656.0001	DIVULGACAO EM MIDIA IMPRESSA			
09.272.0000.0000.0000	PREVIDÊNCIA DO REGIME ESTATUTÁRIO	156.118.226,04	475.318.162,91	631.436.388,95
09.272.0001.0000.0000	GESTAO E MANUTENCAO	156.118.226,04	475.318.162,91	631.436.388,95
09.272.0001.2900.0000	PAGAMENTO DE PESSOAL INATIVO E PENSIONISTA DO MUNICIPIO E ENCARGOS SOCIAIS	156.118.226,04	475.318.162,91	631.436.388,95

PREFEITURA MUNICIPAL DE FORTALEZA

ORÇAMENTO GERAL

DEMONSTRATIVO DAS DESPESAS POR FUNÇÃO, SUBFUNÇÃO, PROGRAMA, PROJETOS E ATIVIDADES

EXERCÍCIO DE 2021

ANEXO 8

CÓDIGO	ESPECIFICAÇÃO	PROGRAMA DE TRABALHO		TOTAL
		ORDINÁRIO	VINCULADO	
09.272.0001.2900.0002	PAGAMENTO DE PESSOAL INATIVO E PENSIONISTA DO MUNICIPIO E ENCARGOS SOCIAIS	156.118.226,04	475.318.162,91	631.436.388,95
10.000.0000.0000.0000	SAUDE	6.206.259,59	2.766.976.442,53	2.773.182.702,12
10.122.0000.0000.0000	ADMINISTRACAO GERAL		420.753.443,88	420.753.443,88
10.122.0001.0000.0000	GESTAO E MANUTENCAO		366.805.890,52	366.805.890,52
10.122.0001.1068.0000	DESENVOLVIMENTO DE PROJETOS EM PARCERIA PUBLICO - PRIVADA			
10.122.0001.1068.0004	DESENVOLVIMENTO DE PROJETOS EM PARCERIA - PUBLICO PRIVADA			
10.122.0001.1068.0005	DESENVOLVIMENTO DE PROJETOS EM PARCERIA PUBLICO - PRIVADA			
10.122.0001.1796.0000	AQUISICAO DE EQUIPAMENTOS, MOBILIARIOS E VEICULOS			
10.122.0001.1796.0015	AQUISICAO DE EQUIPAMENTOS, MOBILIARIOS E VEICULOS			
10.122.0001.1796.0040	AQUISICAO DE EQUIPAMENTOS, MOBILIARIOS E VEICULOS			
10.122.0001.2016.0000	MANUTENCAO E FUNCIONAMENTO ADMINISTRATIVO		72.129.634,18	72.129.634,18
10.122.0001.2016.0016	MANUTENCAO E FUNCIONAMENTO ADMINISTRATIVO		6.780.025,17	6.780.025,17
10.122.0001.2016.0024	MANUTENCAO E FUNCIONAMENTO ADMINISTRATIVO		20.194.271,11	20.194.271,11
10.122.0001.2016.0025	MANUTENCAO E FUNCIONAMENTO ADMINISTRATIVO		45.155.337,90	45.155.337,90
10.122.0001.2016.0049	MANUTENCAO E FUNCIONAMENTO ADMINISTRATIVO			
10.122.0001.2195.0000	REMUNERACAO DE PESSOAL ATIVO DO MUNICIPIO E ENCARGOS SOCIAIS		133.553.702,42	133.553.702,42
10.122.0001.2195.0017	REMUNERACAO DE PESSOAL ATIVO DO MUNICIPIO E ENCARGOS SOCIAIS		2.555.272,79	2.555.272,79
10.122.0001.2195.0027	REMUNERACAO DE PESSOAL ATIVO DO MUNICIPIO E ENCARGOS SOCIAIS - SEDE SMS		130.998.429,63	130.998.429,63
10.122.0001.2941.0000	MANUTENCAO DO PROGRAMA DE ASSISTENCIA A SAUDE		161.122.553,92	161.122.553,92
10.122.0001.2941.0001	MANUTENCAO DO PROGRAMA DE ASSISTENCIA A SAUDE		161.122.553,92	161.122.553,92

PREFEITURA MUNICIPAL DE FORTALEZA

EXERCÍCIO DE 2021

ANEXO 8

ORÇAMENTO GERAL

DEMONSTRATIVO DAS DESPESAS POR FUNÇÃO, SUBFUNÇÃO, PROGRAMA, PROJETOS E ATIVIDADES

CÓDIGO	ESPECIFICAÇÃO	PROGRAMA DE TRABALHO		TOTAL
		ORDINÁRIO	VINCULADO	
10.122.0120.0000.0000	GESTAO ESTRATEGICA E PARTICIPATIVA DO SUS		481.804,20	481.804,20
10.122.0120.1055.0000	APOIO E REALIZACAO DE CONFERENCIAS E PLENARIAS			
10.122.0120.1055.0001	APOIO E REALIZACAO DE CONFERENCIAS TEMATICAS			
10.122.0120.2479.0000	GESTAO E MANUTENCAO DO CONSELHO MUNICIPAL DE SAUDE E DOS INSTRUMENTOS DE PARTICIPACAO		481.804,20	481.804,20
10.122.0120.2479.0001	GESTAO E MANUTENCAO DO CONSELHO MUNICIPAL DE SAUDE E DOS INSTRUMENTOS DE PARTICIPACAO		481.804,20	481.804,20
10.122.0121.0000.0000	GESTAO DO TRABALHO E EDUCACAO NA SAUDE		10.849.831,69	10.849.831,69
10.122.0121.2495.0000	GESTAO E MANUTENCAO DAS ACOES DA POLITICA DE EDUCACAO PERMANENTE EM SAUDE		10.849.831,69	10.849.831,69
10.122.0121.2495.0001	GESTAO E MANUTENCAO DAS ACOES DA POLITICA DE EDUCACAO PERMANENTE EM SAUDE		10.849.831,69	10.849.831,69
10.122.0206.0000.0000	PROGRAMA DE FORTALECIMENTO DE INCLUSAO SOCIAL E REDES DE ATENCAO - PROREDES		7.599.466,67	7.599.466,67
10.122.0206.1796.0000	AQUISICAO DE EQUIPAMENTOS, MOBILIARIOS E VEICULOS		7.599.466,67	7.599.466,67
10.122.0206.1796.0052	AQUISICAO DE EQUIPAMENTOS, MOBILIARIOS E VEICULOS		7.599.466,67	7.599.466,67
10.122.2020.0000.0000	ENFRENTAMENTO DE EMERGENCIA DE SAUDE DECORRENTE DO CORONAVIRUS		35.016.450,80	35.016.450,80
10.122.2020.2133.0000	ENFRENTAMENTO DA EMERGENCIA COVID19		35.016.450,80	35.016.450,80
10.122.2020.2133.0001	ENFRENTAMENTO DA EMERGENCIA COVID19			
10.122.2020.2133.0002	ENFRENTAMENTO DA EMERGENCIA COVID19		35.016.450,80	35.016.450,80
10.126.0000.0000.0000	TECNOLOGIA DA INFORMACAO		6.547.560,97	6.547.560,97
10.126.0001.0000.0000	GESTAO E MANUTENCAO		6.547.560,97	6.547.560,97
10.126.0001.1005.0000	AQUISICAO E IMPLANTACAO DE PRODUTOS E SERVICOS DE TI		6.547.560,97	6.547.560,97
10.126.0001.1005.0014	AQUISICAO E IMPLANTACAO DE PRODUTOS E SERVICOS DE TI		6.211.742,86	6.211.742,86
10.126.0001.1005.0019	AQUISICAO E IMPLANTACAO DE PRODUTOS E SERVICOS DE TI		332.579,11	332.579,11

PREFEITURA MUNICIPAL DE FORTALEZA

EXERCÍCIO DE 2021

ANEXO 8

ORÇAMENTO GERAL

DEMONSTRATIVO DAS DESPESAS POR FUNÇÃO, SUBFUNÇÃO, PROGRAMA, PROJETOS E ATIVIDADES

CÓDIGO	ESPECIFICAÇÃO	PROGRAMA DE TRABALHO		TOTAL
		ORDINÁRIO	VINCULADO	
10.126.0001.1005.0020	AQUISICAO E IMPLANTACAO DE PRODUTOS E SERVICOS DE TI		3.239,00	3.239,00
10.128.0000.0000.0000	FORMACAO DE RECURSOS HUMANOS			
10.128.0121.0000.0000	GESTAO DO TRABALHO E EDUCACAO NA SAUDE			
10.128.0121.2252.0000	VALORIZACAO DA GESTAO DO TRABALHO			
10.128.0121.2252.0001	VALORIZACAO DA GESTAO DO TRABALHO			
10.301.0000.0000.0000	ATENCAO BASICA		579.720.588,97	579.720.588,97
10.301.0119.0000.0000	ATENCAO PRIMARIA A SAUDE		579.720.588,97	579.720.588,97
10.301.0119.1686.0000	AMPLIACAO, REFORMA E MANUTENCAO PREDIAL DE UNIDADES DE SAUDE		316.316,91	316.316,91
10.301.0119.1686.0001	AMPLIACAO, REFORMA E MANUTENCAO DE UNIDADES DE SAUDE		316.316,91	316.316,91
10.301.0119.1686.0002	REFORMA E REVITALIZACAO DO POSTO ANASTACIO MAGALHAES - EP/LOM			
10.301.0119.1687.0000	IMPLANTACAO DE UNIDADES DE SAUDE			
10.301.0119.1687.0001	IMPLANTACAO DE UNIDADES DE SAUDE			
10.301.0119.1687.0002	IMPLANTACAO DE UNIDADE DE SAUDE BASICA - BAIRRO SANTA MARIA - EP/LOM - 1046			
10.301.0119.2195.0000	REMUNERACAO DE PESSOAL ATIVO DO MUNICIPIO E ENCARGOS SOCIAIS		350.805.045,30	350.805.045,30
10.301.0119.2195.0028	REMUNERACAO DE PESSOAL ATIVO DO MUNICIPIO E ENCARGOS SOCIAIS - SEDE REGIONAIS		83.850.916,79	83.850.916,79
10.301.0119.2195.0047	REMUNERACAO DE PESSOAL ATIVO DO MUNICIPIO E ENCARGOS SOCIAIS - AGENTES COMUNITARIOS DE SAUDE		85.401.313,91	85.401.313,91
10.301.0119.2195.0048	REMUNERACAO DE PESSOAL ATIVO DO MUNICIPIO E ENCARGOS SOCIAIS - PSF / REGIONAIS		181.552.814,60	181.552.814,60
10.301.0119.2504.0000	GESTAO E MANUTENCAO DAS ACOES DA ATENCAO PRIMARIA A SAUDE		228.599.226,76	228.599.226,76
10.301.0119.2504.0001	GESTAO E MANUTENCAO DAS ACOES DA ATENCAO PRIMARIA A SAUDE		226.954.415,75	226.954.415,75
10.301.0119.2504.0002	GESTAO E MANUTENCAO DAS ACOES DA ATENCAO PRIMARIA A SAUDE - SAUDE BUCAL		1.644.811,01	1.644.811,01



PREFEITURA MUNICIPAL DE FORTALEZA

ORÇAMENTO GERAL

DEMONSTRATIVO DAS DESPESAS POR FUNÇÃO, SUBFUNÇÃO, PROGRAMA, PROJETOS E ATIVIDADES

EXERCÍCIO DE 2021

ANEXO 8

CÓDIGO	ESPECIFICAÇÃO	PROGRAMA DE TRABALHO		TOTAL
		ORDINÁRIO	VINCULADO	
10.302.0000.0000.0000	ASSISTENCIA HOSPITALAR E AMBULATORIAL		1.647.096.774,61	1.647.096.774,61
10.302.0001.0000.0000	GESTAO E MANUTENCAO		363.442.388,49	363.442.388,49
10.302.0001.2195.0000	REMUNERACAO DE PESSOAL ATIVO DO MUNICIPIO E ENCARGOS SOCIAIS		363.442.388,49	363.442.388,49
10.302.0001.2195.0026	REMUNERACAO DE PESSOAL ATIVO DO MUNICIPIO E ENCARGOS SOCIAIS		363.442.388,49	363.442.388,49
10.302.0123.0000.0000	ATENCAO ESPECIALIZADA A SAUDE		1.113.569.665,19	1.113.569.665,19
10.302.0123.1053.0000	AMPLIACAO, REFORMA E MANUTENCAO DA REDE PSICOSSOCIAL			
10.302.0123.1053.0001	AMPLIACAO, REFORMA E MANUTENCAO DA REDE PSICOSSOCIAL			
10.302.0123.1617.0000	IMPLANTACAO DA REDE PSICOSSOCIAL			
10.302.0123.1617.0001	IMPLANTACAO DA REDE PSICOSSOCIAL			
10.302.0123.1618.0000	IMPLANTACAO DE EQUIPAMENTOS DE ATENCAO ESPECIALIZADA A SAUDE		19.271.199,59	19.271.199,59
10.302.0123.1618.0001	IMPLANTACAO DE EQUIPAMENTOS DE ATENCAO ESPECIALIZADA A SAUDE		19.271.199,59	19.271.199,59
10.302.0123.1618.0002	IMPLANTACAO DE EQUIPAMENTOS DE ATENCAO ESPECIALIZADA A SAUDE			
10.302.0123.1618.0003	IMPLANTACAO DE EQUIPAMENTOS DE ATENCAO ESPECIALIZADA EM SAUDE - EP/LOM - 1037/2020			
10.302.0123.1638.0000	PROGRAMA DE ORTESES, PROTESES E MEIOS AUXILIARES DE LOCOMOCAO - OPME		702.456,50	702.456,50
10.302.0123.1638.0001	PROGRAMA DE ORTESES, PROTESES E MEIOS AUXILIARES DE LOCOMOCAO - OPME		702.456,50	702.456,50
10.302.0123.1641.0000	AMPLIACAO, REFORMA E MANUTENCAO PREDIAL DE EQUIPAMENTO DE ATENCAO ESPECIALIZADA A SAUDE		30.888.333,59	30.888.333,59
10.302.0123.1641.0001	AMPLIACAO, REFORMA E MANUTENCAO PREDIAL DE EQUIPAMENTO DE ATENCAO ESPECIALIZADA A SAUDE		30.888.333,59	30.888.333,59
10.302.0123.1796.0000	AQUISICAO DE EQUIPAMENTOS, MOBILIARIOS E VEICULOS			
10.302.0123.1796.0056	AQUISICAO DE EQUIPAMENTOS, MOBILIARIOS E VEICULOS			
10.302.0123.1796.0058	AQUISICAO DE EQUIPAMENTOS, MOBILIARIOS E VEICULOS			

PREFEITURA MUNICIPAL DE FORTALEZA

EXERCÍCIO DE 2021

ANEXO 8

ORÇAMENTO GERAL

DEMONSTRATIVO DAS DESPESAS POR FUNÇÃO, SUBFUNÇÃO, PROGRAMA, PROJETOS E ATIVIDADES

CÓDIGO	ESPECIFICAÇÃO	PROGRAMA DE TRABALHO		TOTAL
		ORDINÁRIO	VINCULADO	
10.302.0123.1796.0059	AQUISICAO DE EQUIPAMENTOS, MOBILIARIOS E VEICULOS			
10.302.0123.1796.0060	AQUISICAO DE EQUIPAMENTOS, MOBILIARIOS E VEICULOS			
10.302.0123.1796.0061	AQUISICAO DE EQUIPAMENTOS, MOBILIARIOS E VEICULOS			
10.302.0123.1796.0062	AQUISICAO DE EQUIPAMENTOS, MOBILIARIOS E VEICULOS			
10.302.0123.1796.0063	AQUISICAO DE EQUIPAMENTOS, MOBILIARIOS E VEICULOS			
10.302.0123.1796.0064	AQUISICAO DE EQUIPAMENTOS, MOBILIARIOS E VEICULOS			
10.302.0123.2503.0000	REMUNERACAO DE PESSOAL ATIVO DO MUNICIPIO E ENCARGOS SOCIAIS - ATENCAO ESPECIALIZADA A SAUDE		214.101.459,08	214.101.459,08
10.302.0123.2503.0001	REMUNERACAO DE PESSOAL ATIVO DO MUNICIPIO E ENCARGOS SOCIAIS - ATENCAO ESPECIALIZADA		214.101.459,08	214.101.459,08
10.302.0123.2514.0000	GESTAO E MANUTENCAO DE ATENCAO DA REDE PSICOSSOCIAL		21.203.266,28	21.203.266,28
10.302.0123.2514.0001	GESTAO E MANUTENCAO DE ATENCAO DA REDE PSICOSSOCIAL		21.203.266,28	21.203.266,28
10.302.0123.2528.0000	GESTAO E MANUTENCAO DAS ACOES DA ATENCAO ESPECIALIZADA EM SAUDE - REDE PROPRIA		460.867.305,09	460.867.305,09
10.302.0123.2528.0001	GESTAO E MANUTENCAO DAS ACOES DA ATENCAO ESPECIALIZADA EM SAUDE - REDE PROPRIA		460.867.305,09	460.867.305,09
10.302.0123.2540.0000	GESTAO E MANUTENCAO DAS ACOES DA ATENCAO ESPECIALIZADA EM SAUDE - REDE PUBLICA FEDERAL, ESTADUAL E REDE COMPLEMENTAR		324.417.163,38	324.417.163,38
10.302.0123.2540.0005	GESTAO E MANUTENCAO DAS ACOES DA ATENCAO ESPECIALIZADA EM SAUDE - REDE PUBLICA FEDERAL, ESTADUAL E REDE COMPLEMENTAR		324.417.163,38	324.417.163,38
10.302.0123.2621.0000	MANUTENCAO DA REDE DE HOSPITAIS DO MUNICIPIO		42.118.481,68	42.118.481,68
10.302.0123.2621.0001	MANUTENCAO DA REDE DE HOSPITAIS DO MUNICIPIO		5.182.239,25	5.182.239,25
10.302.0123.2621.0003	MANUTENCAO DA REDE DE HOSPITAIS DO MUNICIPIO		11.488.337,82	11.488.337,82
10.302.0123.2621.0004	MANUTENCAO DA REDE DE HOSPITAIS DO MUNICIPIO		9.111.816,76	9.111.816,76
10.302.0123.2621.0005	MANUTENCAO DA REDE DE HOSPITAIS DO MUNICIPIO			
10.302.0123.2621.0006	MANUTENCAO DA REDE DE HOSPITAIS DO MUNICIPIO		6.724.482,44	6.724.482,44

PREFEITURA MUNICIPAL DE FORTALEZA

EXERCÍCIO DE 2021

ANEXO 8

ORÇAMENTO GERAL

DEMONSTRATIVO DAS DESPESAS POR FUNÇÃO, SUBFUNÇÃO, PROGRAMA, PROJETOS E ATIVIDADES

CÓDIGO	ESPECIFICAÇÃO	PROGRAMA DE TRABALHO		TOTAL
		ORDINÁRIO	VINCULADO	
10.302.0123.2621.0007	MANUTENCAO DA REDE DE HOSPITAIS DO MUNICIPIO			
10.302.0123.2621.0008	MANUTENCAO DA REDE DE HOSPITAIS DO MUNICIPIO		6.857.448,73	6.857.448,73
10.302.0123.2621.0009	MANUTENCAO DA REDE DE HOSPITAIS DO MUNICIPIO		2.754.156,68	2.754.156,68
10.302.0124.0000.0000	ATENCAO TERCIARIA A SAUDE		166.668.690,72	166.668.690,72
10.302.0124.1645.0000	AQUISICAO DE EQUIPAMENTOS, MOBILIARIOS E VEICULOS - HMDZAN			
10.302.0124.1645.0002	AQUISICAO DE EQUIPAMENTOS, MOBILIARIOS E VEICULOS			
10.302.0124.1645.0003	AQUISICAO DE EQUIPAMENTO SERVICO DE REPRODUCAO HUMANA ASSISTIDA DA POLICLINICA DR. LUSMAR VERAS - EP/LOM			
10.302.0124.1648.0000	AMPLIACAO, REFORMA E AQUISICAO DE EQUIPAMENTOS		1.444.437,12	1.444.437,12
10.302.0124.1648.0001	AMPLIACAO, REFORMA E AQUISICAO DE EQUIPAMENTOS		1.444.437,12	1.444.437,12
10.302.0124.2470.0000	ASSISTENCIA HOSPITALAR DE URGENCIA E EMERGENCIA		138.580.246,45	138.580.246,45
10.302.0124.2470.0001	ASSISTENCIA HOSPITALAR DE URGENCIA E EMERGENCIA		138.580.246,45	138.580.246,45
10.302.0124.2545.0000	MANUTENCAO DO HOSPITAL E MATERNIDADE DRA ZILDA ARNS NEUMANN		25.579.373,06	25.579.373,06
10.302.0124.2545.0001	MANUTENCAO DO HOSPITAL E MATERNIDADE DRA ZILDA ARNS NEUMANN		25.579.373,06	25.579.373,06
10.302.0124.2875.0000	AQUISICAO DE ORTESE/PROTESE E MATERIAL ESPECIALIZADO HOSPITALAR		1.064.634,09	1.064.634,09
10.302.0124.2875.0001	AQUISICAO DE ORTESE/PROTESE E MATERIAL ESPECIALIZADO HOSPITALAR		1.064.634,09	1.064.634,09
10.302.0206.0000.0000	PROGRAMA DE FORTALECIMENTO DE INCLUSAO SOCIAL E REDES DE ATENCAO - PROREDES		3.416.030,21	3.416.030,21
10.302.0206.1023.0000	DESENVOLVIMENTO INSTITUCIONAL DA SECRETARIA MUNICIPAL DA SAUDE - PROREDES		3.416.030,21	3.416.030,21
10.302.0206.1023.0002	DESENVOLVIMENTO INSTITUCIONAL DA SECRETARIA MUNICIPAL DA SAUDE - PROREDES		3.416.030,21	3.416.030,21
10.303.0000.0000.0000	SUPORTE PROFILATICO E TERAPEUTICO		24.912.690,95	24.912.690,95
10.303.0127.0000.0000	ASSISTENCIA FARMACEUTICA		24.912.690,95	24.912.690,95

PREFEITURA MUNICIPAL DE FORTALEZA		EXERCÍCIO DE 2021	ANEXO 8
ORÇAMENTO GERAL			
DEMONSTRATIVO DAS DESPESAS POR FUNÇÃO, SUBFUNÇÃO, PROGRAMA, PROJETOS E ATIVIDADES		PROGRAMA DE TRABALHO	
CÓDIGO	ESPECIFICAÇÃO	ORDINÁRIO	VINCULADO TOTAL
10.303.0127.2518.0000	GESTAO E MANUTENCAO DAS ACOES DA ASSISTENCIA FARMACEUTICA		24.912.690,95 24.912.690,95
10.303.0127.2518.0001	GESTAO E MANUTENCAO DAS ACOES EM SAUDE DA ASSISTENCIA FARMACEUTICA		24.912.690,95 24.912.690,95
10.304.0000.0000.0000	VIGILANCIA SANITARIA	6.206.259,59	74.469.731,19 80.675.990,78
10.304.0128.0000.0000	VIGILANCIA A SAUDE	6.206.259,59	74.469.731,19 80.675.990,78
10.304.0128.2086.0000	PROMOVER A DEFESA SANITARIA ANIMAL	6.206.259,59	
10.304.0128.2086.0001	PROMOVER A DEFESA SANITARIA ANIMAL	6.163.248,19	6.163.248,19
10.304.0128.2086.0002	MANUTENCAO DA CLINICA VETERINARIA DO MUNICIPIO DE FORTALEZA	43.011,40	43.011,40
10.304.0128.2195.0000	REMUNERACAO DE PESSOAL ATIVO DO MUNICIPIO E ENCARGOS SOCIAIS		54.948.242,25 54.948.242,25
10.304.0128.2195.0029	REMUNERACAO DE PESSOAL ATIVO DO MUNICIPIO E ENCARGOS SOCIAIS - VIGILANCIA		54.948.242,25 54.948.242,25
10.304.0128.2239.0000	GESTAO E MANUTENCAO DAS ACOES DAS POLITICAS DE VIGILANCIA EM SAUDE		19.521.488,94 19.521.488,94
10.304.0128.2239.0001	MANUTENCAO DAS ACOES DAS POLITICAS DE VIGILANCIA EM SAUDE - SANITARIA, AMBIENTAL E EPIDEMIOLOGICA		19.521.488,94 19.521.488,94
10.305.0000.0000.0000	VIGILANCIA EPIDEMIOLOGICA		3.275.876,95 3.275.876,95
10.305.0128.0000.0000	VIGILANCIA A SAUDE		3.275.876,95 3.275.876,95
10.305.0128.2044.0000	GESTAO E MANUTENCAO DAS ACOES DA REDE DE ATENCAO AS CONDICoes CRONICAS		3.275.876,95 3.275.876,95
10.305.0128.2044.0005	GESTAO E MANUTENCAO DAS ACOES DA REDE DE ATENCAO AS CONDICoes CRONICAS		3.275.876,95 3.275.876,95
10.451.0000.0000.0000	INFRA-ESTRUTURA URBANA		849.201,92 849.201,92
10.451.0206.0000.0000	PROGRAMA DE FORTALECIMENTO DE INCLUSAO SOCIAL E REDES DE ATENCAO - PROREDES		849.201,92 849.201,92
10.451.0206.1445.0000	CONSTRUCAO DE EQUIPAMENTOS DE SAUDE		849.201,92 849.201,92
10.451.0206.1445.0002	CONSTRUCAO DE EQUIPAMENTOS DE SAUDE		849.201,92 849.201,92
10.846.0000.0000.0000	OUTROS ENCARGOS ESPECIAIS		9.350.573,09 9.350.573,09

PREFEITURA MUNICIPAL DE FORTALEZA

ORÇAMENTO GERAL

DEMONSTRATIVO DAS DESPESAS POR FUNÇÃO, SUBFUNÇÃO, PROGRAMA, PROJETOS E ATIVIDADES

EXERCÍCIO DE 2021

ANEXO 8

CÓDIGO	ESPECIFICAÇÃO	PROGRAMA DE TRABALHO		TOTAL
		ORDINÁRIO	VINCULADO	
10.846.0012.0000.0000	ENCARGOS GERAIS DO MUNICIPIO		9.350.573,09	9.350.573,09
10.846.0012.2348.0000	CUMPRIMENTO DE SENTENCAS JUDICIAIS		9.350.573,09	9.350.573,09
10.846.0012.2348.0002	CUMPRIMENTO DE SENTENCAS JUDICIAIS		9.350.573,09	9.350.573,09
11.000.0000.0000.0000	TRABALHO	3.388.941,82	61.803,00	3.450.744,82
11.333.0000.0000.0000	EMPREGABILIDADE	3.388.941,82	61.803,00	3.450.744,82
11.333.0001.0000.0000	GESTAO E MANUTENCAO	351,52		351,52
11.333.0001.2016.0000	MANUTENCAO E FUNCIONAMENTO ADMINISTRATIVO	351,52		351,52
11.333.0001.2016.0028	MANUTENCAO E FUNCIONAMENTO ADMINISTRATIVO	351,52		351,52
11.333.0026.0000.0000	EMPREENDEDORISMO E SUSTENTABILIDADE DE NEGOCIOS	3.020.077,10		3.020.077,10
11.333.0026.1025.0000	CAPACITACAO, CONSULTORIA E FINANCIAMENTO PARA FORMACAO DE QUINTAIS PRODUTIVOS			
11.333.0026.1025.0001	CAPACITACAO, CONSULTORIA E FINANCIAMENTO PARA FORMACAO DE QUINTAIS PRODUTIVOS			
11.333.0026.1173.0000	ATENDIMENTO AO MICROEMPREENDEDOR INDIVIDUAL, AS MICROEMPRESAS E EMPRESAS DE PEQUENO PORTE	2.539.840,63		2.539.840,63
11.333.0026.1173.0001	ATENDIMENTO AO MICROEMPREENDEDOR INDIVIDUAL, AS MICROEMPRESAS E EMPRESAS DE PEQUENO PORTE	70.140,99		70.140,99
11.333.0026.1173.0002	ATENDIMENTO AO MICROEMPREENDEDOR INDIVIDUAL, AS MICROEMPRESAS E EMPRESAS DE PEQUENO PORTE	2.469.699,64		2.469.699,64
11.333.0026.1173.0003	ATENDIMENTO AO MICROEMPREENDEDOR INDIVIDUAL, AS MICROEMPRESAS E EMPRESAS DE PEQUENO PORTE			
11.333.0026.1271.0000	FOMENTO A FEIRAS DE MICROEMPREENDEDOR INDIVIDUAL, MICROEMPRESAS E EMPRESAS DE PEQUENO PORTE	109.616,78		109.616,78
11.333.0026.1271.0001	FOMENTO A FEIRAS DE MICROEMPREENDEDOR INDIVIDUAL, MICROEMPRESAS E EMPRESAS DE PEQUENO PORTE	109.616,78		109.616,78
11.333.0026.1502.0000	PROMOCAO E INCENTIVO AOS NEGOCIOS LOCAIS			
11.333.0026.1502.0001	PROMOCAO E INCENTIVO AOS NEGOCIOS LOCAIS			
11.333.0026.1657.0000	FINANCIAMENTO DE EMPREENDIMENTOS PRODUTIVOS PARA JOVENS			

PREFEITURA MUNICIPAL DE FORTALEZA

EXERCÍCIO DE 2021

ANEXO 8

ORÇAMENTO GERAL

DEMONSTRATIVO DAS DESPESAS POR FUNÇÃO, SUBFUNÇÃO, PROGRAMA, PROJETOS E ATIVIDADES

CÓDIGO	ESPECIFICAÇÃO	PROGRAMA DE TRABALHO		TOTAL
		ORDINÁRIO	VINCULADO	
11.333.0026.1657.0001	FINANCIAMENTO DE EMPREENDIMENTOS PRODUTIVOS PARA JOVENS			
11.333.0026.1796.0000	AQUISICAO DE EQUIPAMENTOS, MOBILIARIOS E VEICULOS			
11.333.0026.1796.0077	AQUISICAO DE EQUIPAMENTOS, MOBILIARIOS E VEICULOS			
11.333.0026.2126.0000	MANUTENCAO DE EQUIPAMENTO DE APOIO AO DESENVOLVIMENTO ECONOMICO	370.619,69		370.619,69
11.333.0026.2126.0001	MANUTENCAO DE EQUIPAMENTO DE APOIO AO DESENVOLVIMENTO ECONOMICO	370.619,69		370.619,69
11.333.0027.0000.0000	ATRACAO DE INVESTIMENTOS E PROJETOS ESTRUTURANTES			
11.333.0027.1275.0000	ELABORACAO DE ESTUDOS E PESQUISAS			
11.333.0027.1275.0002	ELABORACAO DE ESTUDOS E PESQUISAS			
11.333.0111.0000.0000	FORTALEZA CIDADE COM FUTURO			
11.333.0111.1174.0000	FOMENTO A TRANSFORMACAO PRODUTIVA LOCAL			
11.333.0111.1174.0001	FOMENTO A TRANSFORMACAO PRODUTIVA LOCAL			
11.333.0152.0000.0000	TRABALHO, QUALIFICACAO PROFISSIONAL, EMPREGO E RENDA	180.989,84		180.989,84
11.333.0152.1212.0000	IMPLANTACAO DE EQUIPAMENTO DE DESENVOLVIMENTO PARA O TRABALHO, EMPREGO E RENDA			
11.333.0152.1212.0001	IMPLANTACAO DE EQUIPAMENTO DE DESENVOLVIMENTO PARA O TRABALHO, EMPREGO E RENDA			
11.333.0152.1278.0000	IMPLEMENTACAO E MANUTENCAO DA REDE MUNICIPAL DE QUALIFICACAO			
11.333.0152.1278.0001	IMPLEMENTACAO DA REDE MUNICIPAL DE QUALIFICACAO			
11.333.0152.1394.0000	PROMOCAO E FORTALECIMENTO A QUALIFICACAO PROFISSIONAL	106.513,12		106.513,12
11.333.0152.1394.0001	PROMOCAO E FORTALECIMENTO A QUALIFICACAO PROFISSIONAL	106.513,12		106.513,12
11.333.0152.1394.0002	PROMOCAO E FORTALECIMENTO A QUALIFICACAO PROFISSIONAL - EP/LOM 1042 - EP/LOM			
11.333.0152.1856.0000	INSERCAO E ARTICULACAO PARA O MERCADO DE TRABALHO	74.476,72		74.476,72

PREFEITURA MUNICIPAL DE FORTALEZA

EXERCÍCIO DE 2021

ANEXO 8

ORÇAMENTO GERAL

DEMONSTRATIVO DAS DESPESAS POR FUNÇÃO, SUBFUNÇÃO, PROGRAMA, PROJETOS E ATIVIDADES

CÓDIGO	ESPECIFICAÇÃO	PROGRAMA DE TRABALHO		TOTAL
		ORDINÁRIO	VINCULADO	
11.333.0152.1856.0001	INSERCAO E ARTICULACAO PARA O MERCADO DE TRABALHO	74.476,72		74.476,72
11.333.0152.2126.0000	MANUTENCAO DE EQUIPAMENTO DE APOIO AO DESENVOLVIMENTO ECONOMICO			
11.333.0152.2126.0002	MANUTENCAO DE EQUIPAMENTO DE APOIO AO DESENVOLVIMENTO ECONOMICO			
11.333.0196.0000.0000	DESENVOLVIMENTO DE AMBIENTES DE INOVACAO - PARQFOR	187.523,36		187.523,36
11.333.0196.1200.0000	IMPLANTACAO DE INCUBADORAS, EMPRESAS E PARQUES TECNOLOGICOS	187.523,36		187.523,36
11.333.0196.1200.0001	IMPLANTACAO DE INCUBADORAS, EMPRESAS E PARQUES TECNOLOGICOS	187.523,36		187.523,36
11.333.0196.2119.0000	MANUTENCAO DE AMBIENTES DE INOVACAO			
11.333.0196.2119.0001	MANUTENCAO DE AMBIENTES DE INOVACAO			
11.333.2021.0000.0000	NOSSAS GUERREIRAS		61.803,00	61.803,00
11.333.2021.2998.0000	INCENTIVO AO EMPREENDEDORISMO FEMININO - NOSSAS GUERREIRAS		61.803,00	61.803,00
11.333.2021.2998.0001	INCENTIVO AO EMPREENDEDORISMO FEMININO - NOSSAS GUERREIRAS		61.803,00	61.803,00
12.000.0000.0000.0000	EDUCACAO	86.348.796,88	2.027.711.794,01	2.114.060.590,89
12.122.0000.0000.0000	ADMINISTRACAO GERAL	26.045.006,27	37.333.804,76	63.378.811,03
12.122.0001.0000.0000	GESTAO E MANUTENCAO	26.045.006,27	37.333.804,76	63.378.811,03
12.122.0001.1121.0000	REALIZACAO DA CONFERENCIA MUNICIPAL DE EDUCACAO			
12.122.0001.1121.0001	REALIZACAO DA CONFERENCIA MUNICIPAL DE EDUCACAO			
12.122.0001.1796.0000	AQUISICAO DE EQUIPAMENTOS, MOBILIARIOS E VEICULOS			
12.122.0001.1796.0039	AQUISICAO DE EQUIPAMENTOS, MOBILIARIOS E VEICULOS			
12.122.0001.2016.0000	MANUTENCAO E FUNCIONAMENTO ADMINISTRATIVO	7.357,65	2.490,89	9.848,54
12.122.0001.2016.0023	MANUTENCAO E FUNCIONAMENTO ADMINISTRATIVO	7.357,65	788,61	8.146,26

PREFEITURA MUNICIPAL DE FORTALEZA

EXERCÍCIO DE 2021

ANEXO 8

ORÇAMENTO GERAL

DEMONSTRATIVO DAS DESPESAS POR FUNÇÃO, SUBFUNÇÃO, PROGRAMA, PROJETOS E ATIVIDADES

CÓDIGO	ESPECIFICAÇÃO	PROGRAMA DE TRABALHO		TOTAL
		ORDINÁRIO	VINCULADO	
12.122.0001.2016.0051	MANUTENCAO E FUNCIONAMENTO ADMINISTRATIVO		1.702,28	1.702,28
12.122.0001.2120.0000	MANUTENCAO DO CONSELHO MUNICIPAL DE EDUCACAO BASICA		3.040,00	3.040,00
12.122.0001.2120.0001	MANUTENCAO DO CONSELHO MUNICIPAL DE EDUCACAO BASICA		3.040,00	3.040,00
12.122.0001.2121.0000	MANUTENCAO DO FUNDO MUNICIPAL DE EDUCACAO BASICA			
12.122.0001.2121.0001	MANUTENCAO DO FUNDO MUNICIPAL DE EDUCACAO BASICA			
12.122.0001.2195.0000	REMUNERACAO DE PESSOAL ATIVO DO MUNICIPIO E ENCARGOS SOCIAIS	26.037.648,62	37.328.273,87	63.365.922,49
12.122.0001.2195.0023	REMUNERACAO DE PESSOAL ATIVO DO MUNICIPIO E ENCARGOS SOCIAIS	26.037.648,62	37.328.273,87	63.365.922,49
12.122.0001.2836.0000	MANUTENCAO DE PREDIOS PUBLICOS			
12.122.0001.2836.0001	MANUTENCAO DE PREDIOS PUBLICOS			
12.122.0082.0000.0000	GESTAO DE PESSOAS E VALORIZACAO DOS SERVIDORES			
12.122.0082.1125.0000	REALIZACAO DE CONCURSO PUBLICO E SELECAO DE PESSOAL			
12.122.0082.1125.0009	REALIZACAO DE CONCURSO PUBLICO E SELECAO DE PESSOAL			
12.122.0105.0000.0000	MELHORIA DA QUALIDADE DA EDUCACAO BASICA			
12.122.0105.1068.0000	DESENVOLVIMENTO DE PROJETOS EM PARCERIA PUBLICO - PRIVADA			
12.122.0105.1068.0002	DESENVOLVIMENTO DE PROJETOS EM PARCERIA - PUBLICO PRIVADA			
12.126.0000.0000.0000	TECNOLOGIA DA INFORMACAO		143.572,95	143.572,95
12.126.0001.0000.0000	GESTAO E MANUTENCAO		143.572,95	143.572,95
12.126.0001.1005.0000	AQUISICAO E IMPLANTACAO DE PRODUTOS E SERVICOS DE TI		143.572,95	143.572,95
12.126.0001.1005.0018	AQUISICAO E IMPLANTACAO DE PRODUTOS E SERVICOS DE TI		143.572,95	143.572,95
12.128.0000.0000.0000	FORMACAO DE RECURSOS HUMANOS			



PREFEITURA MUNICIPAL DE FORTALEZA

EXERCÍCIO DE 2021

ANEXO 8

ORÇAMENTO GERAL

DEMONSTRATIVO DAS DESPESAS POR FUNÇÃO, SUBFUNÇÃO, PROGRAMA, PROJETOS E ATIVIDADES

CÓDIGO	ESPECIFICAÇÃO	PROGRAMA DE TRABALHO		TOTAL
		ORDINÁRIO	VINCULADO	
12.128.0082.0000.0000	GESTAO DE PESSOAS E VALORIZACAO DOS SERVIDORES			
12.128.0082.2019.0000	CAPACITACAO DE SERVIDORES			
12.128.0082.2019.0012	CAPACITACAO DE SERVIDORES			
12.243.0000.0000.0000	ASSISTENCIA A CRIANCA E AO ADOLESCENTE	57.133.255,81		57.133.255,81
12.243.2020.0000.0000	ENFRENTAMENTO DE EMERGENCIA DE SAUDE DECORRENTE DO CORONAVIRUS	57.133.255,81		57.133.255,81
12.243.2020.2133.0000	ENFRENTAMENTO DA EMERGENCIA COVID19	57.133.255,81		57.133.255,81
12.243.2020.2133.0003	ENFRENTAMENTO DA EMERGENCIA COVID19	57.133.255,81		57.133.255,81
12.361.0000.0000.0000	ENSINO FUNDAMENTAL	2.977,00	1.459.536.068,91	1.459.539.045,91
12.361.0042.0000.0000	DESENVOLVIMENTO DO ENSINO FUNDAMENTAL	2.977,00	1.388.791.256,58	1.388.794.233,58
12.361.0042.2124.0000	MANUTENCAO E QUALIFICACAO DO ENSINO FUNDAMENTAL	2.977,00	288.392.095,50	288.395.072,50
12.361.0042.2124.0001	MANUTENCAO E QUALIFICACAO DO ENSINO FUNDAMENTAL	2.977,00	288.392.095,50	288.395.072,50
12.361.0042.2195.0000	REMUNERACAO DE PESSOAL ATIVO DO MUNICIPIO E ENCARGOS SOCIAIS		1.080.016.826,99	1.080.016.826,99
12.361.0042.2195.0024	REMUNERACAO DE PESSOAL ATIVO DO MUNICIPIO E ENCARGOS SOCIAIS		1.080.016.826,99	1.080.016.826,99
12.361.0042.2792.0000	MANUTENCAO E REPAROS DE EQUIPAMENTOS ESCOLARES		20.382.334,09	20.382.334,09
12.361.0042.2792.0001	MANUTENCAO E REPAROS DE EQUIPAMENTOS ESCOLARES		20.382.334,09	20.382.334,09
12.361.0193.0000.0000	DESENVOLVIMENTO DA POLITICA DE EDUCACAO EM TEMPO INTEGRAL		58.900.965,87	58.900.965,87
12.361.0193.1255.0000	CONSTRUCAO DE ESCOLAS EM TEMPO INTEGRAL		40.935.262,49	40.935.262,49
12.361.0193.1255.0007	CONSTRUCAO DE ESCOLAS EM TEMPO INTEGRAL		40.935.262,49	40.935.262,49
12.361.0193.1256.0000	ADEQUACAO DE ESCOLAS PARA TEMPO INTEGRAL		1.290.000,00	1.290.000,00
12.361.0193.1256.0005	ADEQUACAO DE ESCOLAS PARA TEMPO INTEGRAL		1.290.000,00	1.290.000,00

PREFEITURA MUNICIPAL DE FORTALEZA

ORÇAMENTO GERAL

DEMONSTRATIVO DAS DESPESAS POR FUNÇÃO, SUBFUNÇÃO, PROGRAMA, PROJETOS E ATIVIDADES

EXERCÍCIO DE 2021

ANEXO 8

CÓDIGO	ESPECIFICAÇÃO	PROGRAMA DE TRABALHO		TOTAL
		ORDINÁRIO	VINCULADO	
12.361.0193.2109.0000	MANUTENCAO DA POLITICA DE EDUCACAO INTEGRAL, EM TEMPO INTEGRAL		16.675.703,38	16.675.703,38
12.361.0193.2109.0001	MANUTENCAO DA POLITICA DE EDUCACAO INTEGRAL, EM TEMPO INTEGRAL		16.675.703,38	16.675.703,38
12.361.0193.2127.0000	DESENVOLVIMENTO DO PROGRAMA NOVO MAIS EDUCACAO			
12.361.0193.2127.0001	DESENVOLVIMENTO DO PROGRAMA NOVO MAIS EDUCACAO			
12.361.0209.0000.0000	INFRAESTRUTURA DE EQUIPAMENTOS E PREDIOS PUBLICOS		11.843.846,46	11.843.846,46
12.361.0209.2792.0000	MANUTENCAO E REPAROS DE EQUIPAMENTOS ESCOLARES		11.843.846,46	11.843.846,46
12.361.0209.2792.0002	MANUTENCAO E REPAROS DE EQUIPAMENTOS ESCOLARES		7.553.999,80	7.553.999,80
12.361.0209.2792.0003	MANUTENCAO E REPAROS DE EQUIPAMENTOS ESCOLARES		4.289.846,66	4.289.846,66
12.362.0000.0000.0000	ENSINO MEDIO	521.830,00		521.830,00
12.362.0064.0000.0000	FORTALEZA INCLUSIVA	521.830,00		521.830,00
12.362.0064.1820.0000	REALIZACAO DE SELECAO DE NOVOS ESTUDANTES PARA O CENTRO DE LINGUAS	521.830,00		521.830,00
12.362.0064.1820.0001	REALIZACAO DE SELECAO DE NOVOS ESTUDANTES PARA O CENTRO DE LINGUAS	521.830,00		521.830,00
12.362.0064.2895.0000	ORGANIZACAO E ACOMPANHAMENTO DO PLANTAO GRAMATICAL			
12.362.0064.2895.0001	ORGANIZACAO E ACOMPANHAMENTO DO PLANTAO GRAMATICAL			
12.363.0000.0000.0000	ENSINO PROFISSIONAL	17.984,00		17.984,00
12.363.0064.0000.0000	FORTALEZA INCLUSIVA	17.984,00		17.984,00
12.363.0064.1482.0000	REALIZACAO DE CURSOS E EXTENSOES EM LINGUAS	17.984,00		17.984,00
12.363.0064.1482.0001	REALIZACAO DE CURSOS E EXTENSOES EM LINGUAS	17.984,00		17.984,00
12.365.0000.0000.0000	EDUCACAO INFANTIL		320.547.848,16	320.547.848,16
12.365.0052.0000.0000	DESENVOLVIMENTO DA EDUCACAO INFANTIL		318.061.019,33	318.061.019,33

PREFEITURA MUNICIPAL DE FORTALEZA

ORÇAMENTO GERAL

DEMONSTRATIVO DAS DESPESAS POR FUNÇÃO, SUBFUNÇÃO, PROGRAMA, PROJETOS E ATIVIDADES

EXERCÍCIO DE 2021

ANEXO 8

CÓDIGO	ESPECIFICAÇÃO	PROGRAMA DE TRABALHO		TOTAL
		ORDINÁRIO	VINCULADO	
12.365.0052.1229.0000	CONSTRUCAO DE CENTROS DE EDUCACAO INFANTIL		29.392.475,97	29.392.475,97
12.365.0052.1229.0007	CONSTRUCAO DE CENTROS DE EDUCACAO INFANTIL		29.392.475,97	29.392.475,97
12.365.0052.1252.0000	REFORMA E AMPLIACAO DE CENTROS DE EDUCACAO INFANTIL			
12.365.0052.1252.0007	REFORMA E AMPLIACAO DE CENTROS DE EDUCACAO INFANTIL			
12.365.0052.2113.0000	GERENCIAMENTO E MANUTENCAO DAS POLITICAS DE EDUCACAO INFANTIL		64.083.783,45	64.083.783,45
12.365.0052.2113.0001	GERENCIAMENTO E MANUTENCAO DAS POLITICAS DE EDUCACAO INFANTIL		64.083.783,45	64.083.783,45
12.365.0052.2134.0000	GARANTIA DE ALIMENTACAO ESCOLAR - PRE-ESCOLAR - PNAEP		4.913.065,71	4.913.065,71
12.365.0052.2134.0001	GARANTIA DE ALIMENTACAO ESCOLAR - PRE-ESCOLAR - PNAEP		4.913.065,71	4.913.065,71
12.365.0052.2137.0000	GARANTIA DE ALIMENTACAO ESCOLAR CRECHE - PNAEC		5.326.138,04	5.326.138,04
12.365.0052.2137.0001	GARANTIA DE ALIMENTACAO ESCOLAR CRECHE - PNAEC		5.326.138,04	5.326.138,04
12.365.0052.2195.0000	REMUNERACAO DE PESSOAL ATIVO DO MUNICIPIO E ENCARGOS SOCIAIS		170.421.538,12	170.421.538,12
12.365.0052.2195.0025	REMUNERACAO DE PESSOAL ATIVO DO MUNICIPIO E ENCARGOS SOCIAIS		170.421.538,12	170.421.538,12
12.365.0052.2794.0000	MANUTENCAO E REPAROS DE CENTROS DE EDUCACAO INFANTIL		2.502.132,78	2.502.132,78
12.365.0052.2794.0001	MANUTENCAO E REPAROS DE CENTROS DE EDUCACAO INFANTIL		2.502.132,78	2.502.132,78
12.365.0052.2795.0000	APOIO A INSTITUICOES CONVENIADAS DE ATENDIMENTO A CRIANCAS DE 1 A 3 ANOS - CRECHES		41.421.885,26	41.421.885,26
12.365.0052.2795.0007	APOIO A INSTITUICOES CONVENIADAS DE ATENDIMENTO A CRIANCAS DE 1 A 3 ANOS -CRECHES-MUNICIPIO		41.421.885,26	41.421.885,26
12.365.0209.0000.0000	INFRAESTRUTURA DE EQUIPAMENTOS E PREDIOS PUBLICOS		2.486.828,83	2.486.828,83
12.365.0209.2794.0000	MANUTENCAO E REPAROS DE CENTROS DE EDUCACAO INFANTIL		2.486.828,83	2.486.828,83
12.365.0209.2794.0002	MANUTENCAO E REPAROS DE CENTROS DE EDUCACAO INFANTIL		1.338.999,46	1.338.999,46
12.365.0209.2794.0003	MANUTENCAO E REPAROS DE CENTROS DE EDUCACAO INFANTIL		1.147.829,37	1.147.829,37

PREFEITURA MUNICIPAL DE FORTALEZA  
ORÇAMENTO GERAL

EXERCÍCIO DE 2021

ANEXO 8

DEMONSTRATIVO DAS DESPESAS POR FUNÇÃO, SUBFUNÇÃO, PROGRAMA, PROJETOS E ATIVIDADES		PROGRAMA DE TRABALHO		TOTAL
CÓDIGO	ESPECIFICAÇÃO	ORDINÁRIO	VINCULADO	
12.366.0000.0000.0000	EDUCACAO DE JOVENS E ADULTOS		2.984.921,53	2.984.921,53
12.366.0043.0000.0000	EDUCACAO DE JOVENS E ADULTOS		2.984.921,53	2.984.921,53
12.366.0043.1134.0000	DESENVOLVIMENTO DO PROGRAMA NACIONAL DE INCLUSAO DE JOVENS - PROJOVEM			
12.366.0043.1134.0001	DESENVOLVIMENTO DO PROGRAMA NACIONAL DE INCLUSAO DE JOVENS - PROJOVEM			
12.366.0043.2138.0000	GARANTIA DE ALIMENTACAO ESCOLAR - EJA		717.145,00	717.145,00
12.366.0043.2138.0001	GARANTIA DE ALIMENTACAO ESCOLAR - EJA		717.145,00	717.145,00
12.366.0043.2157.0000	MANUTENCAO DA EDUCACAO DE JOVENS E ADULTOS		2.267.776,53	2.267.776,53
12.366.0043.2157.0001	MANUTENCAO DA EDUCACAO DE JOVENS E ADULTOS		2.267.776,53	2.267.776,53
12.366.0043.2158.0000	IMPLEMENTACAO DO PROGRAMA BRASIL ALFABETIZADO			
12.366.0043.2158.0001	IMPLEMENTACAO DO PROGRAMA BRASIL ALFABETIZADO			
12.366.0064.0000.0000	FORTALEZA INCLUSIVA			
12.366.0064.1442.0000	ENSINANDO LINGUA ESTRANGEIRA A COMUNIDADE			
12.366.0064.1442.0001	ENSINANDO LINGUA ESTRANGEIRA A COMUNIDADE			
12.367.0000.0000.0000	EDUCACAO ESPECIAL			
12.367.0105.0000.0000	MELHORIA DA QUALIDADE DA EDUCACAO BASICA			
12.367.0105.2114.0000	DESENVOLVIMENTO DAS POLITICAS DE EDUCACAO ESPECIAL			
12.367.0105.2114.0001	DESENVOLVIMENTO DAS POLITICAS DE EDUCACAO ESPECIAL			
12.367.0105.2114.0002	FORMACAO DE PROFISSIONAIS DA EDUCACAO ESPECIAL EM ATENDIMENTO EDUCACIONAL ESPECIALIZADO - AEE - EP/LOM- 1006/2020			
12.367.0105.2973.0000	CONVENIO COM INSTITUICOES DE ATENDIMENTO A CRIANCA E ADOLESCENTE COM NECESSIDADES ESPECIAIS			
12.367.0105.2973.0001	CONVENIO COM INSTITUICOES DE ATENDIMENTO A CRIANCA E ADOLESCENTE COM NECESSIDADES ESPECIAIS			

PREFEITURA MUNICIPAL DE FORTALEZA

ORÇAMENTO GERAL

DEMONSTRATIVO DAS DESPESAS POR FUNÇÃO, SUBFUNÇÃO, PROGRAMA, PROJETOS E ATIVIDADES

EXERCÍCIO DE 2021

ANEXO 8

CÓDIGO	ESPECIFICAÇÃO	PROGRAMA DE TRABALHO		TOTAL
		ORDINÁRIO	VINCULADO	
12.368.0000.0000.0000	EDUCACAO BASICA	1.024.027,21	150.373.881,27	151.397.908,48
12.368.0042.0000.0000	DESENVOLVIMENTO DO ENSINO FUNDAMENTAL	999.799,93	56.057.026,76	57.056.826,69
12.368.0042.1129.0000	IMPLANTACAO DE INFRAESTRUTURA ESPORTIVA NAS ESCOLAS		7.563.068,55	7.563.068,55
12.368.0042.1129.0007	IMPLANTACAO DE INFRAESTRUTURA ESPORTIVA NAS ESCOLAS		7.563.068,55	7.563.068,55
12.368.0042.1224.0000	CONSTRUCAO DE UNIDADES ESCOLARES - ENSINO FUNDAMENTAL		15.413.617,22	15.413.617,22
12.368.0042.1224.0002	CONSTRUCAO DE UNIDADES ESCOLARES - ENSINO FUNDAMENTAL		15.413.617,22	15.413.617,22
12.368.0042.1226.0000	REFORMA E AMPLIACAO DE UNIDADES ESCOLARES - ENSINO FUNDAMENTAL		5.991.889,61	5.991.889,61
12.368.0042.1226.0007	REFORMA E AMPLIACAO DE UNIDADES ESCOLARES - ENSINO FUNDAMENTAL		5.991.889,61	5.991.889,61
12.368.0042.2135.0000	GARANTIA DE ALIMENTACAO ESCOLAR - ENSINO FUNDAMENTAL - PNAEF	999.799,93	27.088.451,38	28.088.251,31
12.368.0042.2135.0001	GARANTIA DE ALIMENTACAO ESCOLAR - ENSINO FUNDAMENTAL - PNAEF	999.799,93	27.088.451,38	28.088.251,31
12.368.0082.0000.0000	GESTAO DE PESSOAS E VALORIZACAO DOS SERVIDORES			
12.368.0082.2130.0000	CENTRO DE FORMACAO, ASSISTENCIA E VALORIZACAO DO MAGISTERIO DE FORTALEZA - CEMAF			
12.368.0082.2130.0001	CENTRO DE FORMACAO, ASSISTENCIA E VALORIZACAO DO MAGISTERIO DE FORTALEZA - CEMAF			
12.368.0082.2789.0000	FORMACAO DOS PROFISSIONAIS DA EDUCACAO E QUALIFICACAO PERMANENTE DOS PROCESSOS DE TRABALHO			
12.368.0082.2789.0001	FORMACAO DOS PROFISSIONAIS DA EDUCACAO E QUALIFICACAO PERMANENTE DOS PROCESSOS DE TRABALHO			
12.368.0105.0000.0000	MELHORIA DA QUALIDADE DA EDUCACAO BASICA	24.227,28	94.316.854,51	94.341.081,79
12.368.0105.1523.0000	DESENVOLVIMENTO DO PROGRAMA DE SEGURANCA ESCOLAR			
12.368.0105.1523.0001	DESENVOLVIMENTO DO PROGRAMA DE SEGURANCA ESCOLAR			
12.368.0105.2115.0000	DESENVOLVIMENTO DAS POLITICAS DE ESPORTE E ARTE NAS ESCOLAS			
12.368.0105.2115.0001	DESENVOLVIMENTO DAS POLITICAS DE ESPORTE E ARTE NAS ESCOLAS			

PREFEITURA MUNICIPAL DE FORTALEZA

ORÇAMENTO GERAL

DEMONSTRATIVO DAS DESPESAS POR FUNÇÃO, SUBFUNÇÃO, PROGRAMA, PROJETOS E ATIVIDADES

EXERCÍCIO DE 2021

ANEXO 8

CÓDIGO	ESPECIFICAÇÃO	PROGRAMA DE TRABALHO		TOTAL
		ORDINÁRIO	VINCULADO	
12.368.0105.2122.0000	TRANSPORTE ESCOLAR		7.618.310,33	7.618.310,33
12.368.0105.2122.0001	TRANSPORTE ESCOLAR		7.618.310,33	7.618.310,33
12.368.0105.2131.0000	MANUTENCAO DAS ESCOLAS PELO PROGRAMA DE MANUTENCAO E DESENVOLVIMENTO DO ENSINO - PMDE		21.851.383,35	21.851.383,35
12.368.0105.2131.0001	MANUTENCAO DAS ESCOLAS PELO PROGRAMA DE MANUTENCAO E DESENVOLVIMENTO DO ENSINO - PMDE		21.851.383,35	21.851.383,35
12.368.0105.2139.0000	GARANTIA DE ALIMENTACAO ESCOLAR - AEE		580.682,52	580.682,52
12.368.0105.2139.0001	GARANTIA DE ALIMENTACAO ESCOLAR - AEE		580.682,52	580.682,52
12.368.0105.2160.0000	DESENVOLVIMENTO E AMPLIACAO DO PROGRAMA ESCOLA MUNICIPAL COM EXCELENCIA E DESEMPENHO -PMED		625.550,00	625.550,00
12.368.0105.2160.0001	DESENVOLVIMENTO E AMPLIACAO DO PROGRAMA ESCOLA MUNICIPAL COM EXCELENCIA E DESEMPENHO -PMED		625.550,00	625.550,00
12.368.0105.2161.0000	AQUISICAO E DISTRIBUICAO DO FARDAMENTO ESCOLAR		5.031.339,16	5.031.339,16
12.368.0105.2161.0001	AQUISICAO E DISTRIBUICAO DO FARDAMENTO ESCOLAR		5.031.339,16	5.031.339,16
12.368.0105.2162.0000	AQUISICAO E DISTRIBUICAO DE CARTEIRA DE ESTUDANTE PARA ALUNOS DA REDE MUNICIPAL			
12.368.0105.2162.0001	AQUISICAO E DISTRIBUICAO DE CARTEIRA DE ESTUDANTE PARA ALUNOS DA REDE MUNICIPAL			
12.368.0105.2881.0000	DESENVOLVIMENTO DA GESTAO ESCOLAR	24.227,28	58.609.589,15	58.633.816,43
12.368.0105.2881.0001	DESENVOLVIMENTO DA GESTAO ESCOLAR	24.227,28	58.609.589,15	58.633.816,43
12.368.0193.0000.0000	DESENVOLVIMENTO DA POLITICA DE EDUCACAO EM TEMPO INTEGRAL			
12.368.0193.2136.0000	GARANTIA DE ALIMENTACAO ESCOLAR ENSINO FUNDAMENTAL - MAIS EDUCACAO			
12.368.0193.2136.0001	GARANTIA DE ALIMENTACAO ESCOLAR ENSINO FUNDAMENTAL - MAIS EDUCACAO			
12.451.0000.0000.0000	INFRA-ESTRUTURA URBANA	1.603.716,59	56.660.956,13	58.264.672,72
12.451.0208.0000.0000	PROGRAMA DE INFRAESTRUTURA EM EDUCACAO E SANEAMENTO - PROINFRA	1.380.941,42	56.660.956,13	58.041.897,55
12.451.0208.1453.0000	CONSTRUCAO DE EQUIPAMENTOS DE EDUCACAO	1.380.941,42	56.660.956,13	58.041.897,55

PREFEITURA MUNICIPAL DE FORTALEZA		EXERCÍCIO DE 2021		ANEXO 8
ORÇAMENTO GERAL				
DEMONSTRATIVO DAS DESPESAS POR FUNÇÃO, SUBFUNÇÃO, PROGRAMA, PROJETOS E ATIVIDADES		PROGRAMA DE TRABALHO		
CÓDIGO	ESPECIFICAÇÃO	ORDINÁRIO	VINCULADO	TOTAL
12.451.0208.1453.0001	CONSTRUCAO DE EQUIPAMENTOS DE EDUCACAO	1.380.941,42	56.660.956,13	58.041.897,55
12.451.0209.0000.0000	INFRAESTRUTURA DE EQUIPAMENTOS E PREDIOS PUBLICOS	222.775,17		222.775,17
12.451.0209.1031.0000	REQUALIFICACAO E AMPLIACAO DE EQUIPAMENTOS DE EDUCACAO	222.775,17		222.775,17
12.451.0209.1031.0001	REFORMA E AMPLIACAO DE EQUIPAMENTOS DE EDUCACAO	222.775,17		222.775,17
12.846.0000.0000.0000	OUTROS ENCARGOS ESPECIAIS		130.740,30	130.740,30
12.846.0012.0000.0000	ENCARGOS GERAIS DO MUNICIPIO		130.740,30	130.740,30
12.846.0012.0017.0000	CONTRIBUICAO PARA FORMACAO DO PASEP		130.740,30	130.740,30
12.846.0012.0017.0003	CONTRIBUICAO PARA FORMACAO DO PASEP		130.740,30	130.740,30
12.846.0012.2348.0000	CUMPRIMENTO DE SENTENCAS JUDICIAIS			
12.846.0012.2348.0001	CUMPRIMENTO DE SENTENCAS JUDICIAIS			
13.000.0000.0000.0000	CULTURA	53.253.093,85	30.075.392,35	83.328.486,20
13.122.0000.0000.0000	ADMINISTRACAO GERAL	18.593.628,52		18.593.628,52
13.122.0001.0000.0000	GESTAO E MANUTENCAO	6.176.923,35		6.176.923,35
13.122.0001.1122.0000	REFORMA E RECUPERACAO DE IMOVEIS PUBLICOS			
13.122.0001.1122.0004	REFORMA E RECUPERACAO DE IMOVEIS PUBLICOS			
13.122.0001.1796.0000	AQUISICAO DE EQUIPAMENTOS, MOBILIARIOS E VEICULOS	15.762,04		15.762,04
13.122.0001.1796.0028	AQUISICAO DE EQUIPAMENTOS, MOBILIARIOS E VEICULOS	15.762,04		15.762,04
13.122.0001.2016.0000	MANUTENCAO E FUNCIONAMENTO ADMINISTRATIVO	584.484,69		584.484,69
13.122.0001.2016.0037	MANUTENCAO E FUNCIONAMENTO ADMINISTRATIVO	584.484,69		584.484,69
13.122.0001.2108.0000	COMUNICACAO ,DIVULGACAO INSTITUCIONAL E PUBLICIDADE DE UTILIDADE PUBLICA			

PREFEITURA MUNICIPAL DE FORTALEZA

EXERCÍCIO DE 2021

ANEXO 8

ORÇAMENTO GERAL

DEMONSTRATIVO DAS DESPESAS POR FUNÇÃO, SUBFUNÇÃO, PROGRAMA, PROJETOS E ATIVIDADES

CÓDIGO	ESPECIFICAÇÃO	PROGRAMA DE TRABALHO		TOTAL
		ORDINÁRIO	VINCULADO	
13.122.0001.2108.0001	COMUNICACAO ,DIVULGACAO INSTITUCIONAL E PUBLICIDADE DE UTILIDADE PUBLICA			
13.122.0001.2195.0000	REMUNERACAO DE PESSOAL ATIVO DO MUNICIPIO E ENCARGOS SOCIAIS	5.576.676,62		5.576.676,62
13.122.0001.2195.0038	REMUNERACAO DE PESSOAL ATIVO DO MUNICIPIO E ENCARGOS SOCIAIS	5.576.676,62		5.576.676,62
13.122.0153.0000.0000	MODERNIZACAO DA GESTAO DE RECURSOS LOGISTICOS E SERVICOS COMPARTILHADOS	7.161.057,19		7.161.057,19
13.122.0153.2163.0000	GESTAO DA TERCEIRIZACAO CORPORATIVA DA PMF	7.161.057,19		7.161.057,19
13.122.0153.2163.0003	GESTAO DA TERCEIRIZACAO CORPORATIVA DA PMF - CULTURA	7.161.057,19		7.161.057,19
13.122.0177.0000.0000	GESTAO DE EVENTOS GOVERNAMENTAIS	5.255.647,98		5.255.647,98
13.122.0177.2995.0000	REALIZACAO, COORDENACAO E MOBILIZACAO DE EVENTOS GOVERNAMENTAIS			
13.122.0177.2995.0002	EVENTOS COMEMORATIVOS E CULTURAI			
13.122.0177.2997.0000	APOIAR EVENTOS CULTURAI DIVERSOS	5.255.647,98		5.255.647,98
13.122.0177.2997.0001	APOIAR EVENTOS CULTURAI DIVERSOS	5.255.647,98		5.255.647,98
13.122.0177.2997.0002	EVENTO CULTURAL APOIADO - EVENTO HALLELUYA - EP/LOM - 1078/2020 - EP/LOM			
13.122.0177.2997.0003	APOIO AO EVENTO REVEILLON DA PAZ - EP/LOM			
13.122.0177.2997.0004	APOIO AO EVENTO MARCHA PELA VIDA - EP/LOM			
13.126.0000.0000.0000	TECNOLOGIA DA INFORMACAO	100.382,60		100.382,60
13.126.0001.0000.0000	GESTAO E MANUTENCAO	100.382,60		100.382,60
13.126.0001.1005.0000	AQUISICAO E IMPLANTACAO DE PRODUTOS E SERVICOS DE TI	100.382,60		100.382,60
13.126.0001.1005.0027	AQUISICAO E IMPLANTACAO DE PRODUTOS E SERVICOS DE TI	100.382,60		100.382,60
13.243.0000.0000.0000	ASSISTENCIA A CRIANCA E AO ADOLESCENTE	4.169.214,13		4.169.214,13
13.243.0194.0000.0000	APOIO A CRIACAO,DIFUSAO E FOMENTO A CULTURA	4.169.214,13		4.169.214,13



PREFEITURA MUNICIPAL DE FORTALEZA

ORÇAMENTO GERAL

DEMONSTRATIVO DAS DESPESAS POR FUNÇÃO, SUBFUNÇÃO, PROGRAMA, PROJETOS E ATIVIDADES

EXERCÍCIO DE 2021

ANEXO 8

CÓDIGO	ESPECIFICAÇÃO	PROGRAMA DE TRABALHO		TOTAL
		ORDINÁRIO	VINCULADO	
13.243.0194.2095.0000	MANUTENCAO, PROGRAMACAO E FORMACAO DO COMPLEXO VILA DAS ARTES	4.169.214,13		4.169.214,13
13.243.0194.2095.0001	REALIZACAO DE ATIVIDADES DE FORMACAO ARTISTICA NA VILA DAS ARTES	4.169.214,13		4.169.214,13
13.243.0200.0000.0000	PROMOCAO DA FORMACAO PARA O PATRIMONIO, A CULTURA E AS ARTES			
13.243.0200.2096.0000	FORMACAO BASICA EM ARTE, CULTURA E PATRIMONIO PARA CRIANCAS E ADOLESCENTES			
13.243.0200.2096.0001	FORMACAO BASICA EM ARTE, CULTURA E PATRIMONIO PARA CRIANCAS E ADOLESCENTES			
13.391.0000.0000.0000	PATRIMONIO HISTORICO, ARTISTICO E ARQUEOLOGICO	724.028,26	16.318,46	740.346,72
13.391.0074.0000.0000	VALORIZACAO, PRESERVACAO E RECUPERACAO DO PATRIMONIO HISTORICO E CULTURAL.	724.028,26	16.318,46	740.346,72
13.391.0074.1143.0000	ATUALIZACAO DO INVENTARIO DO PATRIMONIO HISTORICO E CULTURAL	286.782,00		286.782,00
13.391.0074.1143.0001	ATUALIZACAO DO INVENTARIO DO PATRIMONIO HISTORICO E CULTURAL	286.782,00		286.782,00
13.391.0074.1280.0000	ELABORACAO DE ESTUDOS TECNICOS PARA TOMBAMENTO	74.842,90		74.842,90
13.391.0074.1280.0001	ELABORACAO DE ESTUDOS TECNICOS PARA TOMBAMENTO	74.842,90		74.842,90
13.391.0074.1525.0000	RESTAURACAO, REQUALIFICACAO E CONSERVACAO DO PATRIMONIO CULTURAL, HISTORICO E ARTISTICO	362.403,36	16.318,46	378.721,82
13.391.0074.1525.0001	RESTAURACAO, REQUALIFICACAO E CONSERVACAO DO PATRIMONIO CULTURAL, HISTORICO E ARTISTICO	362.403,36	16.318,46	378.721,82
13.391.0074.2265.0000	APOIO A MANIFESTACOES REGISTRADAS COMO PATRIMONIO IMATERIAL			
13.391.0074.2265.0001	APOIO A MANIFESTACOES REGISTRADAS COMO PATRIMONIO IMATERIAL			
13.392.0000.0000.0000	DIFUSAO CULTURAL	25.258.966,00	11.734.141,83	36.993.107,83
13.392.0064.0000.0000	FORTALEZA INCLUSIVA	14.913.971,10	3.056.185,80	17.970.156,90
13.392.0064.2030.0000	GESTAO E MANUTENCAO DE CENTROS DE JUVENTUDE	696.235,02	299.631,68	995.866,70
13.392.0064.2030.0001	GESTAO E MANUTENCAO DE CENTROS DE JUVENTUDE	696.235,02	299.631,68	995.866,70
13.392.0064.2480.0000	GESTAO E MANUTENCAO DOS CUCAS	14.217.736,08	2.756.554,12	16.974.290,20

PREFEITURA MUNICIPAL DE FORTALEZA

ORÇAMENTO GERAL

DEMONSTRATIVO DAS DESPESAS POR FUNÇÃO, SUBFUNÇÃO, PROGRAMA, PROJETOS E ATIVIDADES

EXERCÍCIO DE 2021

ANEXO 8

CÓDIGO	ESPECIFICAÇÃO	PROGRAMA DE TRABALHO		TOTAL
		ORDINÁRIO	VINCULADO	
13.392.0064.2480.0003	GESTAO E MANUTENCAO DO CUCA BARRA	4.743.866,52	922.625,50	5.666.492,02
13.392.0064.2480.0004	GESTAO E MANUTENCAO DO CUCA MONDUBIM	4.741.918,82	911.717,16	5.653.635,98
13.392.0064.2480.0005	GESTAO E MANUTENCAO DO CUCA JANGURUSSU	4.731.950,74	922.211,46	5.654.162,20
13.392.0190.0000.0000	PROMOCAO DE POLITICAS DO LIVRO, DA LEITURA, DA LITERATURA E BIBLIOTECA			
13.392.0190.1168.0000	FORTELECIMENTO E AMPLIACAO DE EQUIPAMENTOS DE COMPARTILHAMENTO DE LIVROS (TERMINAL LITERARIO E AFINS)			
13.392.0190.1168.0001	FORTELECIMENTO E AMPLIACAO DE EQUIPAMENTOS DE COMPARTILHAMENTO DE LIVROS (TERMINAL LITERARIO E AFINS)			
13.392.0190.1169.0000	REALIZACAO DE ACOES NA REDE DE BIBLIOTECAS MUNICIPAIS			
13.392.0190.1169.0001	REALIZACAO DE PROGRAMACAO EM BIBLIOTECAS			
13.392.0190.1169.0002	ELABORACAO DO PLANO MUNICIPAL DO LIVRO, LEITURA, LITERATURA E BIBLIOTECAS - EP/LOM			
13.392.0194.0000.0000	APOIO A CRIACAO, DIFUSAO E FOMENTO A CULTURA	5.668.050,94	5.009.447,11	10.677.498,05
13.392.0194.1013.0000	MANUTENCAO, PROGRAMACAO E FORMACAO NO TEATRO SAO JOSE.	61.204,87	313.447,11	374.651,98
13.392.0194.1013.0001	MANUTENCAO, PROGRAMACAO E FORMACAO NO TEATRO SAO JOSE	61.204,87	313.447,11	374.651,98
13.392.0194.1186.0000	DESCENTRALIZACAO DAS ACOES DE CULTURA NAS PRACAS DE FORTALEZA E SEUS ?TERRITORIOS CRIATIVOS?			
13.392.0194.1186.0001	DESCENTRALIZACAO DAS ACOES DE CULTURA NAS PRACAS DE FORTALEZA E SEUS ?TERRITORIOS CRIATIVOS?			
13.392.0194.1188.0000	APOIO AS PRODUcoes ARTISTICAS POR MEIO DE EDITAL	666.100,00	4.696.000,00	5.362.100,00
13.392.0194.1188.0001	APOIO AS PRODUcoes ARTISTICAS POR MEIO DE EDITAL	656.500,00		656.500,00
13.392.0194.1188.0002	APOIO AS PRODUcoes ARTISTICAS POR MEIO DE EDITAL	9.600,00	4.696.000,00	4.705.600,00
13.392.0194.1275.0000	ELABORACAO DE ESTUDOS E PESQUISAS			
13.392.0194.1275.0003	ELABORACAO DE ESTUDOS E PESQUISAS			
13.392.0194.2106.0000	FISCALIZACAO DA APLICACAO DE RECURSOS MUNICIPAIS REPASSADOS			

PREFEITURA MUNICIPAL DE FORTALEZA

EXERCÍCIO DE 2021

ANEXO 8

ORÇAMENTO GERAL

DEMONSTRATIVO DAS DESPESAS POR FUNÇÃO, SUBFUNÇÃO, PROGRAMA, PROJETOS E ATIVIDADES

CÓDIGO	ESPECIFICAÇÃO	PROGRAMA DE TRABALHO		TOTAL
		ORDINÁRIO	VINCULADO	
13.392.0194.2106.0002	FISCALIZACAO DA APLICACAO DE RECURSOS MUNICIPAIS REPASSADOS			
13.392.0194.2116.0000	FORTALECIMENTO DE MECANISMOS DE CAPTACAO DE RECURSOS PARA O SISTEMA MUNICIPAL DE CULTURA			
13.392.0194.2116.0002	FORTALECIMENTO DE MECANISMOS DE CAPTACAO DE RECURSOS PARA O SISTEMA MUNICIPAL DE CULTURA			
13.392.0194.2270.0000	REALIZACAO DAS ACOES PERMANENTES DE CULTURA	4.482.842,73		4.482.842,73
13.392.0194.2270.0001	REALIZACAO DAS ACOES PERMANENTES DE CULTURA	3.068.262,53		3.068.262,53
13.392.0194.2270.0005	CICLO NATALINO	1.200.770,00		1.200.770,00
13.392.0194.2270.0006	CICLO CARNAVALESICO			
13.392.0194.2270.0008	CICLO JUNINO	213.810,20		213.810,20
13.392.0194.2389.0000	MANUTENCAO DE EQUIPAMENTOS CULTURAIS.	457.903,34		457.903,34
13.392.0194.2389.0001	MANUTENCAO DE EQUIPAMENTOS CULTURAIS.	457.903,34		457.903,34
13.392.0200.0000.0000	PROMOCAO DA FORMACAO PARA O PATRIMONIO, A CULTURA E AS ARTES			
13.392.0200.2097.0000	PROMOCAO DE FORMACAO E EDUCACAO PARA PATRIMONIO HISTORICO E CULTURAL			
13.392.0200.2097.0001	PROMOCAO DE FORMACAO E EDUCACAO PARA PATRIMONIO HISTORICO E CULTURAL			
13.392.0201.0000.0000	GESTAO DA POLITICA CULTURAL			
13.392.0201.1524.0000	REALIZACAO DE EVENTOS PARA O FORTALECIMENTO DA POLITICA DE CULTURA			
13.392.0201.1524.0001	REALIZACAO DE EVENTOS PARA O FORTALECIMENTO DA POLITICA DE CULTURA			
13.392.0201.1524.0002	REALIZACAO DO EVENTO - FESTA DOS ARCANJOS - EP/LOM			
13.392.0201.2117.0000	MANUTENCAO DOS CONSELHOS LIGADOS A CULTURA			
13.392.0201.2117.0001	MANUTENCAO DOS CONSELHOS LIGADOS A CULTURA			
13.392.0206.0000.0000	PROGRAMA DE FORTALECIMENTO DE INCLUSAO SOCIAL E REDES DE ATENCAO - PROREDES	4.676.943,96	3.668.508,92	8.345.452,88

PREFEITURA MUNICIPAL DE FORTALEZA		EXERCÍCIO DE 2021	ANEXO 8	
ORÇAMENTO GERAL				
DEMONSTRATIVO DAS DESPESAS POR FUNÇÃO, SUBFUNÇÃO, PROGRAMA, PROJETOS E ATIVIDADES		PROGRAMA DE TRABALHO		
CÓDIGO	ESPECIFICAÇÃO	ORDINÁRIO	VINCULADO	
			TOTAL	
13.392.0206.2480.0000	GESTAO E MANUTENCAO DOS CUCAS	4.676.943,96	3.668.508,92	8.345.452,88
13.392.0206.2480.0006	GESTAO E MANUTENCAO DO CUCA PICI	607.567,98	1.822.040,00	2.429.607,98
13.392.0206.2480.0007	GESTAO E MANUTENCAO DO CUCA JOSE WALTER	4.069.375,98	1.846.468,92	5.915.844,90
13.451.0000.0000.0000	INFRA-ESTRUTURA URBANA	4.406.874,34	18.324.932,06	22.731.806,40
13.451.0206.0000.0000	PROGRAMA DE FORTALECIMENTO DE INCLUSAO SOCIAL E REDES DE ATENCAO - PROREDES	3.998.000,00	17.507.691,87	21.505.691,87
13.451.0206.1450.0000	CONSTRUCAO DE EQUIPAMENTOS PUBLICOS	3.998.000,00	17.507.691,87	21.505.691,87
13.451.0206.1450.0001	CONSTRUCAO DE EQUIPAMENTOS PUBLICOS - CUCA	3.998.000,00	17.507.691,87	21.505.691,87
13.451.0209.0000.0000	INFRAESTRUTURA DE EQUIPAMENTOS E PREDIOS PUBLICOS	408.874,34	817.240,19	1.226.114,53
13.451.0209.1446.0000	CONSTRUCAO, AMPLIACAO E REFORMA DE EQUIPAMENTOS CULTURAI	408.874,34	817.240,19	1.226.114,53
13.451.0209.1446.0001	CONSTRUCAO, AMPLIACAO E REFORMA DE EQUIPAMENTOS CULTURAI	2.878,25	817.240,19	820.118,44
13.451.0209.1446.0002	CONSTRUCAO, AMPLIACAO E REFORMA DE EQUIPAMENTOS CULTURAI	405.996,09		405.996,09
14.000.0000.0000.0000	DIREITOS DA CIDADANIA	10.696.634,05	23.802.285,58	34.498.919,63
14.122.0000.0000.0000	ADMINISTRACAO GERAL	456.756,94		456.756,94
14.122.0001.0000.0000	GESTAO E MANUTENCAO	456.756,94		456.756,94
14.122.0001.1005.0000	AQUISICAO E IMPLANTACAO DE PRODUTOS E SERVICOS DE TI	18.991,20		18.991,20
14.122.0001.1005.0026	AQUISICAO E IMPLANTACAO DE PRODUTOS E SERVICOS DE TI	18.991,20		18.991,20
14.122.0001.1796.0000	AQUISICAO DE EQUIPAMENTOS, MOBILIARIOS E VEICULOS	32.793,12		32.793,12
14.122.0001.1796.0027	AQUISICAO DE EQUIPAMENTOS, MOBILIARIOS E VEICULOS	32.793,12		32.793,12
14.122.0001.2016.0000	MANUTENCAO E FUNCIONAMENTO ADMINISTRATIVO	404.972,62		404.972,62
14.122.0001.2016.0048	MANUTENCAO E FUNCIONAMENTO ADMINISTRATIVO	404.972,62		404.972,62

PREFEITURA MUNICIPAL DE FORTALEZA

EXERCÍCIO DE 2021

ANEXO 8

ORÇAMENTO GERAL

DEMONSTRATIVO DAS DESPESAS POR FUNÇÃO, SUBFUNÇÃO, PROGRAMA, PROJETOS E ATIVIDADES

CÓDIGO	ESPECIFICAÇÃO	PROGRAMA DE TRABALHO		TOTAL
		ORDINÁRIO	VINCULADO	
14.122.0006.0000.0000	OBRAS PUBLICAS DE INFRAESTRUTURA			
14.122.0006.1122.0000	REFORMA E RECUPERACAO DE IMOVEIS PUBLICOS			
14.122.0006.1122.0003	REFORMA E RECUPERACAO DE IMOVEIS PUBLICOS			
14.125.0000.0000.0000	NORMALIZACAO E FISCALIZACAO	595.968,76	11.906.487,59	12.502.456,35
14.125.0016.0000.0000	METROLOGIA, QUALIDADE E AVALIACAO DA CONFORMIDADE	595.968,76	11.906.487,59	12.502.456,35
14.125.0016.1796.0000	AQUISICAO DE EQUIPAMENTOS, MOBILIARIOS E VEICULOS			
14.125.0016.1796.0045	AQUISICAO DE EQUIPAMENTOS, MOBILIARIOS E VEICULOS			
14.125.0016.1951.0000	CONSTRUCAO, REFORMA E AMPLIACAO DAS REGIONAIS DO IPEM			
14.125.0016.1951.0001	CONSTRUCAO, REFORMA E AMPLIACAO DAS REGIONAIS DO IPEM			
14.125.0016.2016.0000	MANUTENCAO E FUNCIONAMENTO ADMINISTRATIVO		4.405.521,54	4.405.521,54
14.125.0016.2016.0019	MANUTENCAO E FUNCIONAMENTO ADMINISTRATIVO		4.405.521,54	4.405.521,54
14.125.0016.2092.0000	VERIFICACAO E FISCALIZACAO DO CONTROLE DA QUALIDADE		153.324,57	153.324,57
14.125.0016.2092.0001	VERIFICACAO E FISCALIZACAO DO CONTROLE DA QUALIDADE		153.324,57	153.324,57
14.125.0016.2195.0000	REMUNERACAO DE PESSOAL ATIVO DO MUNICIPIO E ENCARGOS SOCIAIS	595.968,76	7.347.641,48	7.943.610,24
14.125.0016.2195.0020	REMUNERACAO DE PESSOAL ATIVO DO MUNICIPIO E ENCARGOS SOCIAIS	595.968,76	7.347.641,48	7.943.610,24
14.126.0000.0000.0000	TECNOLOGIA DA INFORMACAO			
14.126.0016.0000.0000	METROLOGIA, QUALIDADE E AVALIACAO DA CONFORMIDADE			
14.126.0016.1005.0000	AQUISICAO E IMPLANTACAO DE PRODUTOS E SERVICOS DE TI			
14.126.0016.1005.0039	AQUISICAO E IMPLANTACAO DE PRODUTOS E SERVICOS DE TI			
14.126.0066.0000.0000	TRANSPARENCIA: OUVIDORIA, PARTICIPACAO E CONTROLE SOCIAL			

PREFEITURA MUNICIPAL DE FORTALEZA

EXERCÍCIO DE 2021

ANEXO 8

ORÇAMENTO GERAL

DEMONSTRATIVO DAS DESPESAS POR FUNÇÃO, SUBFUNÇÃO, PROGRAMA, PROJETOS E ATIVIDADES

CÓDIGO	ESPECIFICAÇÃO	PROGRAMA DE TRABALHO		TOTAL
		ORDINÁRIO	VINCULADO	
14.126.0066.1038.0000	IMPLANTACAO DA OUVIDORIA DIGITAL			
14.126.0066.1038.0001	IMPLANTACAO DA OUVIDORIA DIGITAL			
14.183.0000.0000.0000	INFORMACAO E INTELIGENCIA			
14.183.0066.0000.0000	TRANSPARENCIA: OUVIDORIA, PARTICIPACAO E CONTROLE SOCIAL			
14.183.0066.2023.0000	ELABORACAO DE INSTRUMENTOS PARA O FOMENTO AO CONTROLE SOCIAL			
14.183.0066.2023.0001	ELABORACAO DE INSTRUMENTOS PARA O FOMENTO AO CONTROLE SOCIAL			
14.241.0000.0000.0000	ASSISTENCIA AO IDOSO	392,00		392,00
14.241.0007.0000.0000	ATENCAO INTEGRAL A PESSOA IDOSA			
14.241.0007.1513.0000	REALIZACAO DE EVENTOS VOLTADOS PARA A PESSOA IDOSA			
14.241.0007.1513.0001	REALIZACAO DE EVENTOS VOLTADOS PARA A PESSOA IDOSA			
14.241.0007.1513.0002	CAPACITACAO DE ATORES DA POLITICA DE DIREITOS DA PESSOA IDOSA			
14.241.0007.2010.0000	MANUTENCAO DO CENTRO DE REFERENCIA DO IDOSO			
14.241.0007.2010.0001	MANUTENCAO DO CENTRO DE REFERENCIA DO IDOSO			
14.241.0007.2038.0000	MANUTENCAO DO CONSELHO MUNICIPAL DOS DIREITOS DA PESSOA IDOSA - CMDPI			
14.241.0007.2038.0001	MANUTENCAO DO CONSELHO MUNICIPAL DOS DIREITOS DA PESSOA IDOSA - CMDPI			
14.241.0007.2066.0000	ATENCAO INTEGRAL E INTERGERACIONAL A PESSOA IDOSA			
14.241.0007.2066.0001	ATENCAO INTEGRAL E INTERGERACIONAL A PESSOA IDOSA			
14.241.0082.0000.0000	GESTAO DE PESSOAS E VALORIZACAO DOS SERVIDORES	392,00		392,00
14.241.0082.1313.0000	FORTALECIMENTO DO PROJETO GENTE DE VALOR - INCLUSAO SOCIAL DO SERVIDOR PUBLICO IDOSO	392,00		392,00
14.241.0082.1313.0001	FORTALECIMENTO DO PROJETO GENTE DE VALOR - INCLUSAO SOCIAL DO SERVIDOR PUBLICO IDOSO	392,00		392,00

PREFEITURA MUNICIPAL DE FORTALEZA

EXERCÍCIO DE 2021

ANEXO 8

ORÇAMENTO GERAL

DEMONSTRATIVO DAS DESPESAS POR FUNÇÃO, SUBFUNÇÃO, PROGRAMA, PROJETOS E ATIVIDADES

CÓDIGO	ESPECIFICAÇÃO	PROGRAMA DE TRABALHO		TOTAL
		ORDINÁRIO	VINCULADO	
14.242.0000.0000.0000	ASSISTENCIA AO PORTADOR DE DEFICIENCIA			
14.242.0008.0000.0000	ATENCAO INTEGRAL A PESSOA COM DEFICIENCIA			
14.242.0008.1514.0000	REALIZACAO DE EVENTOS COM FOCO NA PESSOA COM DEFICIENCIA			
14.242.0008.1514.0001	REALIZACAO DE EVENTOS COM FOCO NA PESSOA COM DEFICIENCIA			
14.242.0008.2282.0000	PROMOCAO DA POLITICA DOS DIREITOS DA PESSOA COM DEFICIENCIA			
14.242.0008.2282.0001	PROMOCAO DA POLITICA DOS DIREITOS DA PESSOA COM DEFICIENCIA			
14.242.0008.2335.0000	APOIO AO DESENVOLVIMENTO INSTITUCIONAL			
14.242.0008.2335.0002	APOIO AO DESENVOLVIMENTO INSTITUCIONAL			
14.243.0000.0000.0000	ASSISTENCIA A CRIANCA E AO ADOLESCENTE	321.762,09	164.985,06	486.747,15
14.243.0181.0000.0000	PROMOCAO DOS DIREITOS E PREVENCAO DE VIOLACOES CONTRA CRIANCAS E ADOLESCENTES		164.985,06	164.985,06
14.243.0181.1010.0000	CRIACAO E DESENVOLVIMENTO DO PLANO DE COMUNICACAO DO COMDICA			
14.243.0181.1010.0001	CRIACAO E DESENVOLVIMENTO DO PLANO DE COMUNICACAO DO COMDICA			
14.243.0181.1503.0000	FINANCIAMENTO DE PROJETOS POR MEIO DE EDITAIS		164.985,06	164.985,06
14.243.0181.1503.0001	FINANCIAMENTO DE PROJETOS POR MEIO DE EDITAIS		164.985,06	164.985,06
14.243.0181.1504.0000	CAPACITACAO CONTINUADA PARA CONSELHEIROS TUTELARES E DE DIREITOS			
14.243.0181.1504.0001	CAPACITACAO CONTINUADA PARA CONSELHEIROS TUTELARES E DE DIREITOS			
14.243.0181.1505.0000	CAPACITACAO DE ENTIDADES DA SOCIEDADE CIVIL VINCULADAS AO COMDICA			
14.243.0181.1505.0001	CAPACITACAO DE ENTIDADES DA SOCIEDADE CIVIL VINCULADAS AO COMDICA			
14.243.0181.1510.0000	ELABORACAO DO PLANO MUNICIPAL DE MONITORAMENTO E FORTALECIMENTO DAS POLITICAS PUBLICAS PARA CRIANCA E ADOLESCENTE			
14.243.0181.1510.0001	ELABORACAO DO PLANO MUNICIPAL DE MONITORAMENTO E FORTALECIMENTO DAS POLITICAS PUBLICAS PARA CRIANCA E ADOLESCENTE			

PREFEITURA MUNICIPAL DE FORTALEZA

EXERCÍCIO DE 2021

ANEXO 8

ORÇAMENTO GERAL

DEMONSTRATIVO DAS DESPESAS POR FUNÇÃO, SUBFUNÇÃO, PROGRAMA, PROJETOS E ATIVIDADES

CÓDIGO	ESPECIFICAÇÃO	PROGRAMA DE TRABALHO		TOTAL
		ORDINÁRIO	VINCULADO	
14.243.0181.1917.0000	APOIO E REALIZACAO DE EVENTOS			
14.243.0181.1917.0005	APOIO E REALIZACAO DE EVENTOS			
14.243.0181.1917.0008	REALIZACAO DE EVENTOS VOLTADOS AO FORTALECIMENTO DO FUNDO MUNICIPAL DE DEFESA DOS DIREITOS DA CRIANCA E DO ADOLESCENTE			
14.243.0181.1917.0009	REALIZACAO DE CAMPANHA EM DEFESA DOS DIREITOS DA CRIANCA E DO ADOLESCENTE			
14.243.0186.0000.0000	GESTAO DAS UNIDADES DO SISTEMA DE GARANTIA DE DIREITOS	321.762,09		321.762,09
14.243.0186.1517.0000	IMPLANTACAO DE CONSELHOS TUTELARES			
14.243.0186.1517.0001	IMPLANTACAO DE CONSELHOS TUTELARES			
14.243.0186.2051.0000	MANUTENCAO DOS CONSELHOS TUTELARES	321.762,09		321.762,09
14.243.0186.2051.0001	MANUTENCAO DOS CONSELHOS TUTELARES	321.762,09		321.762,09
14.244.0000.0000.0000	ASSISTENCIA COMUNITARIA	187.841,45		187.841,45
14.244.0036.0000.0000	CIDADANIA E DIREITOS HUMANOS - CIDADANIA EM REDE	187.841,45		187.841,45
14.244.0036.2305.0000	MANUTENCAO DOS CENTROS DE CIDADANIA E DIREITOS HUMANOS	187.841,45		187.841,45
14.244.0036.2305.0001	MANUTENCAO DOS CENTROS DE CIDADANIA E DIREITOS HUMANOS	187.841,45		187.841,45
14.422.0000.0000.0000	DIREITOS INDIVIDUAIS, COLETIVOS E DIFUSOS	9.133.912,81	11.730.812,93	20.864.725,74
14.422.0007.0000.0000	ATENCAO INTEGRAL A PESSOA IDOSA	5.622.188,81		5.622.188,81
14.422.0007.2335.0000	APOIO AO DESENVOLVIMENTO INSTITUCIONAL	5.622.188,81		5.622.188,81
14.422.0007.2335.0001	APOIO AO DESENVOLVIMENTO INSTITUCIONAL	5.622.188,81		5.622.188,81
14.422.0025.0000.0000	PROTECAO E DEFESA DO CONSUMIDOR			
14.422.0025.1067.0000	IMPLANTACAO DO BALCAO DE ATENDIMENTO AO CONSUMIDOR NAS SECRETARIAS REGIONAIS			
14.422.0025.1067.0001	IMPLANTACAO DO BALCAO DE ATENDIMENTO AO CONSUMIDOR NAS SECRETARIAS REGIONAIS - SR I			



PREFEITURA MUNICIPAL DE FORTALEZA  
ORÇAMENTO GERAL

EXERCÍCIO DE 2021

ANEXO 8

DEMONSTRATIVO DAS DESPESAS POR FUNÇÃO, SUBFUNÇÃO, PROGRAMA, PROJETOS E ATIVIDADES		PROGRAMA DE TRABALHO		
CÓDIGO	ESPECIFICAÇÃO	ORDINÁRIO	VINCULADO	TOTAL
14.422.0025.1067.0002	IMPLANTACAO DO BALCAO DE ATENDIMENTO AO CONSUMIDOR NAS SECRETARIAS REGIONAIS - SR II			
14.422.0025.1067.0003	IMPLANTACAO DO BALCAO DE ATENDIMENTO AO CONSUMIDOR NAS SECRETARIAS REGIONAIS - SR III			
14.422.0025.1101.0000	CELEBRACAO DE PARCERIAS COM INSTITUICOES DE INTERESSE PUBLICO PARA REALIZACAO DE CAPACITACAO NA AREA DOS DIREITOS DO CONSUMIDOR			
14.422.0025.1101.0001	CELEBRACAO DE PARCERIAS COM INSTITUICOES DE INTERESSE PUBLICO PARA REALIZACAO DE CAPACITACAO NA AREA DOS DIREITOS DO CONSUMIDOR			
14.422.0025.1219.0000	REALIZACAO DA OPERACAO FERIAS LEGAL			
14.422.0025.1219.0001	REALIZACAO DA OPERACAO FERIAS LEGAL			
14.422.0025.1220.0000	VIRTUALIZACAO DO PROCON			
14.422.0025.1220.0001	VIRTUALIZACAO DO PROCON			
14.422.0025.1441.0000	PROMOCAO DE EVENTOS EDUCATIVOS VOLTADOS A DEFESA DO CONSUMIDOR			
14.422.0025.1441.0001	PROMOCAO DE EVENTOS EDUCATIVOS VOLTADOS A DEFESA DO CONSUMIDOR			
14.422.0025.1878.0000	ATENDIMENTO NOS BAIRROS - PROCON MOVEI			
14.422.0025.1878.0001	ATENDIMENTO NOS BAIRROS - PROCON MOVEI			
14.422.0025.1880.0000	REALIZACAO DA CONFERENCIA MUNICIPAL DE DEFESA DO CONSUMIDOR			
14.422.0025.1880.0001	REALIZACAO DA CONFERENCIA MUNICIPAL DE DEFESA DO CONSUMIDOR			
14.422.0025.1917.0000	APOIO E REALIZACAO DE EVENTOS			
14.422.0025.1917.0004	APOIO E REALIZACAO DE EVENTOS			
14.422.0025.2026.0000	REALIZACAO DE MUTIRAO PARA RENEGOCIACAO DE DIVIDAS			
14.422.0025.2026.0001	REALIZACAO DE MUTIRAO PARA RENEGOCIACAO DE DIVIDAS			
14.422.0025.2036.0000	MANUTENCAO DO PROCON NAS REGIONAIS			
14.422.0025.2036.0001	MANUTENCAO DO PROCON NAS REGIONAIS			

PREFEITURA MUNICIPAL DE FORTALEZA

EXERCÍCIO DE 2021

ANEXO 8

ORÇAMENTO GERAL

DEMONSTRATIVO DAS DESPESAS POR FUNÇÃO, SUBFUNÇÃO, PROGRAMA, PROJETOS E ATIVIDADES

CÓDIGO	ESPECIFICAÇÃO	PROGRAMA DE TRABALHO		TOTAL
		ORDINÁRIO	VINCULADO	
14.422.0029.0000.0000	PROMOCAO DA IGUALDADE RACIAL		23.111,98	23.111,98
14.422.0029.1363.0000	EXECUCAO DAS ACOES CONTEMPLADAS NO PLANO MUNICIPAL DA IGUALDADE RACIAL		23.111,98	23.111,98
14.422.0029.1363.0001	EXECUCAO DAS ACOES CONTEMPLADAS NO PLANO MUNICIPAL DA IGUALDADE RACIAL		23.111,98	23.111,98
14.422.0029.1363.0002	PROMOCAO DE PROJETOS CULTURAIS E PEDAGOGICOS DE VALORIZACAO DA CULTURA AFRO-BRASILEIRA E INDIGENA			
14.422.0029.1365.0000	CELEBRACAO DO DIA NACIONAL DA CONSCIENCIA NEGRA			
14.422.0029.1365.0001	CELEBRACAO DO DIA NACIONAL DA CONSCIENCIA NEGRA			
14.422.0029.2002.0000	MANUTENCAO DO CENTRO DE REFERENCIA DA IGUALDADE RACIAL			
14.422.0029.2002.0001	MANUTENCAO DO CENTRO DE REFERENCIA DA IGUALDADE RACIAL			
14.422.0031.0000.0000	PROMOCAO E DEFESA DOS DIREITOS DAS MULHERES	79.108,41		79.108,41
14.422.0031.1350.0000	ATUALIZACAO DO PLANO MUNICIPAL DE POLITICAS PARA AS MULHERES			
14.422.0031.1350.0001	ATUALIZACAO DO PLANO MUNICIPAL DE POLITICAS PARA AS MULHERES			
14.422.0031.1516.0000	FORTALECIMENTO DAS POLITICAS DE DEFESA DOS DIREITOS DA MULHER			
14.422.0031.1516.0001	FORTALECIMENTO DAS POLITICAS DE DEFESA DOS DIREITOS DA MULHER			
14.422.0031.1516.0002	IMPLANTACAO DE UNIDADES DE ACOLHIMENTO PARA MULHERES EM SITUACAO DE VITIMAS DE VIOLENCIA NOS TERMINAIS DE ONIBUS - EP/LOM			
14.422.0031.2052.0000	MANUTENCAO DOS EQUIPAMENTOS DE ATENDIMENTO A MULHER EM SITUACAO DE VIOLENCIA	79.108,41		79.108,41
14.422.0031.2052.0001	MANUTENCAO DOS EQUIPAMENTOS DE ATENDIMENTO A MULHER EM SITUACAO DE VIOLENCIA	79.108,41		79.108,41
14.422.0036.0000.0000	CIDADANIA E DIREITOS HUMANOS - CIDADANIA EM REDE	1.743.790,30		1.743.790,30
14.422.0036.1408.0000	REALIZACAO DE CAMPANHA EM DEFESA DOS DIREITOS HUMANOS	1.743.790,30		1.743.790,30
14.422.0036.1408.0001	REALIZACAO DE CAMPANHA EM DEFESA DOS DIREITOS HUMANOS	1.743.790,30		1.743.790,30
14.422.0036.1896.0000	REALIZACAO DE OFICINAS DE ARTE - EDUCACAO EM DIREITOS HUMANOS			

PREFEITURA MUNICIPAL DE FORTALEZA

EXERCÍCIO DE 2021

ANEXO 8

ORÇAMENTO GERAL

DEMONSTRATIVO DAS DESPESAS POR FUNÇÃO, SUBFUNÇÃO, PROGRAMA, PROJETOS E ATIVIDADES

CÓDIGO	ESPECIFICAÇÃO	PROGRAMA DE TRABALHO		TOTAL
		ORDINÁRIO	VINCULADO	
14.422.0036.1896.0001	REALIZACAO DE OFICINAS DE ARTE - EDUCACAO EM DIREITOS HUMANOS			
14.422.0056.0000.0000	PROMOCAO E DEFESA DA CIDADANIA E DOS DIREITOS HUMANOS DA POPULACAO LGBT			
14.422.0056.1284.0000	IMPLANTACAO DE CENTRO DE CIDADANIA LGBT			
14.422.0056.1284.0001	IMPLANTACAO DE CENTRO DE CIDADANIA LGBT			
14.422.0056.1304.0000	REALIZACAO DE EVENTOS COM ATIVIDADES ARTISTICA E CULTURAIS LGBT			
14.422.0056.1304.0001	REALIZACAO DE EVENTOS COM ATIVIDADES ARTISTICA E CULTURAIS LGBT			
14.422.0056.1310.0000	PUBLICACAO DE MATERIAL INFORMATIVO E EDUCATIVO DIRECIONADO A INCLUSAO DA POPULACAO LGBT			
14.422.0056.1310.0001	PUBLICACAO DE MATERIAL INFORMATIVO E EDUCATIVO DIRECIONADO A INCLUSAO DA POPULACAO LGBT			
14.422.0064.0000.0000	FORTALEZA INCLUSIVA		100.000,00	100.000,00
14.422.0064.2155.0000	FORTALECIMENTO DAS POLITICAS DE JUVENTUDE POR MEIO DE CONVENIOS, CHAMADAS PUBLICAS E EDITAIS		100.000,00	100.000,00
14.422.0064.2155.0001	FORTALECIMENTO DAS POLITICAS DE JUVENTUDE POR MEIO DE CONVENIOS, CHAMADAS PUBLICAS E EDITAIS		100.000,00	100.000,00
14.422.0206.0000.0000	PROGRAMA DE FORTALECIMENTO DE INCLUSAO SOCIAL E REDES DE ATENCAO - PROREDES	1.688.825,29	11.607.700,95	13.296.526,24
14.422.0206.1251.0000	FORTALECIMENTO DA QUALIDADE DOS SERVICOS DA REDE DE JUVENTUDE		1.640.207,18	1.640.207,18
14.422.0206.1251.0001	FORTALECIMENTO DA QUALIDADE DOS SERVICOS DA REDE DE JUVENTUDE		1.640.207,18	1.640.207,18
14.422.0206.1506.0000	DESENVOLVIMENTO DE PROJETOS INOVADORES PARA A JUVENTUDE	1.000.952,95	9.967.493,77	10.968.446,72
14.422.0206.1506.0001	ACADEMIA ENEM	1.000.952,95		1.000.952,95
14.422.0206.1506.0002	JUVENTUDE SEM FRONTEIRAS - JSF			
14.422.0206.1506.0003	EMPREENDEDORISMO E PROTAGONISMO JUVENIL		5.763.107,05	5.763.107,05
14.422.0206.1506.0004	PROJETOS INOVADORES PARA A MELHORIA DA CAPACIDADE DE JOVENS VULNERAVEIS		4.204.386,72	4.204.386,72
14.422.0206.2154.0000	GESTAO E MANUTENCAO DO CENTRO DE ARTE E ESPORTES UNIFICADOS - CEU	687.872,34		687.872,34

PREFEITURA MUNICIPAL DE FORTALEZA

EXERCÍCIO DE 2021

ANEXO 8

ORÇAMENTO GERAL

DEMONSTRATIVO DAS DESPESAS POR FUNÇÃO, SUBFUNÇÃO, PROGRAMA, PROJETOS E ATIVIDADES

CÓDIGO	ESPECIFICAÇÃO	PROGRAMA DE TRABALHO		TOTAL
		ORDINÁRIO	VINCULADO	
14.422.0206.2154.0001	GESTAO E MANUTENCAO DO CEU II - VICENTE PINZON			
14.422.0206.2154.0002	GESTAO E MANUTENCAO DO CEU VI - ANCURI	687.872,34		687.872,34
14.422.0213.0000.0000	PREVENCAO AO USO INDEVIDO DE ALCOOL, CRACK E OUTRAS DROGAS			
14.422.0213.1493.0000	ELABORACAO E SOCIALIZACAO DE CONHECIMENTO EM POLITICAS SOBRE DROGAS			
14.422.0213.1493.0002	ELABORACAO E SOCIALIZACAO DE CONHECIMENTO EM POLITICAS SOBRE DROGAS			
15.000.0000.0000.0000	URBANISMO	645.799.701,94	279.513.587,55	925.313.289,49
15.122.0000.0000.0000	ADMINISTRACAO GERAL	17.830.833,89	3.590,00	17.834.423,89
15.122.0001.0000.0000	GESTAO E MANUTENCAO	17.830.833,89	3.590,00	17.834.423,89
15.122.0001.1796.0000	AQUISICAO DE EQUIPAMENTOS, MOBILIARIOS E VEICULOS	6.550,43		6.550,43
15.122.0001.1796.0020	AQUISICAO DE EQUIPAMENTOS, MOBILIARIOS E VEICULOS	6.550,43		6.550,43
15.122.0001.1796.0023	AQUISICAO DE EQUIPAMENTOS, MOBILIARIOS E VEICULOS			
15.122.0001.2016.0000	MANUTENCAO E FUNCIONAMENTO ADMINISTRATIVO	1.682.491,51	3.590,00	1.686.081,51
15.122.0001.2016.0029	MANUTENCAO E FUNCIONAMENTO ADMINISTRATIVO	1.682.491,51		1.682.491,51
15.122.0001.2016.0032	MANUTENCAO E FUNCIONAMENTO ADMINISTRATIVO		3.590,00	3.590,00
15.122.0001.2195.0000	REMUNERACAO DE PESSOAL ATIVO DO MUNICIPIO E ENCARGOS SOCIAIS	16.141.791,95		16.141.791,95
15.122.0001.2195.0031	REMUNERACAO DE PESSOAL ATIVO DO MUNICIPIO E ENCARGOS SOCIAIS	16.141.791,95		16.141.791,95
15.126.0000.0000.0000	TECNOLOGIA DA INFORMACAO	57.213,16	13.140,00	70.353,16
15.126.0001.0000.0000	GESTAO E MANUTENCAO	57.213,16	13.140,00	70.353,16
15.126.0001.1005.0000	AQUISICAO E IMPLANTACAO DE PRODUTOS E SERVICOS DE TI	57.213,16	13.140,00	70.353,16
15.126.0001.1005.0036	AQUISICAO E IMPLANTACAO DE PRODUTOS E SERVICOS DE TI		13.140,00	13.140,00

PREFEITURA MUNICIPAL DE FORTALEZA

EXERCÍCIO DE 2021

ANEXO 8

ORÇAMENTO GERAL

DEMONSTRATIVO DAS DESPESAS POR FUNÇÃO, SUBFUNÇÃO, PROGRAMA, PROJETOS E ATIVIDADES

CÓDIGO	ESPECIFICAÇÃO	PROGRAMA DE TRABALHO		TOTAL
		ORDINÁRIO	VINCULADO	
15.126.0001.1005.0052	AQUISICAO E IMPLANTACAO DE PRODUTOS E SERVICOS DE TI	57.213,16		57.213,16
15.127.0000.0000.0000	ORDENAMENTO TERRITORIAL		8.276.048,06	8.276.048,06
15.127.0014.0000.0000	FORTALEZA LIMPA			
15.127.0014.1060.0000	AMPLIACAO DE ACOES INTEGRADAS DE RESIDUOS SOLIDOS			
15.127.0014.1060.0002	IMPLANTACAO DE ACOES DE LIMPEZA URBANA			
15.127.0014.1060.0003	CONSTRUCAO DE ECOPONTOS			
15.127.0014.1060.0004	CONSTRUCAODE ECOPONTO NO BAIRRO VICENTE PINZON - EP/LOM			
15.127.0087.0000.0000	SUSTENTABILIDADE DO AMBIENTE NATURAL E DO AMBIENTE CONSTRUIDO			
15.127.0087.1218.0000	IMPLEMENTACAO DOS INSTRUMENTOS DE POLITICA URBANA PROVENIENTES DO ESTATUTO DA CIDADE			
15.127.0087.1218.0002	IMPLEMENTACAO DOS INSTRUMENTOS DE POLITICA URBANA PROVENIENTES DO ESTATUTO DA CIDADE			
15.127.0087.1716.0000	DESENVOLVIMENTO E IMPLANTACAO DE PLANOS E / OU PROJETOS URBANISTICOS E AMBIENTAIS EM AREAS ESPECIAIS			
15.127.0087.1716.0002	DESENVOLVIMENTO E IMPLANTACAO DE PLANOS E / OU PROJETOS URBANISTICOS E AMBIENTAIS EM AREAS ESPECIAIS			
15.127.0088.0000.0000	PLANEJAMENTO DO AMBIENTE NATURAL E DO AMBIENTE CONSTRUIDO			
15.127.0088.1716.0000	DESENVOLVIMENTO E IMPLANTACAO DE PLANOS E / OU PROJETOS URBANISTICOS E AMBIENTAIS EM AREAS ESPECIAIS			
15.127.0088.1716.0001	DESENVOLVIMENTO E IMPLANTACAO DE PLANOS E / OU PROJETOS URBANISTICOS E AMBIENTAIS EM AREAS ESPECIAIS			
15.127.0088.1842.0000	ELABORACAO, ATUALIZACAO E COMPLEMENTACAO DA LEGISLACAO URBANA			
15.127.0088.1842.0001	ELABORACAO, ATUALIZACAO E COMPLEMENTACAO DA LEGISLACAO URBANA			
15.127.0089.0000.0000	CONTROLE DO AMBIENTE NATURAL E DO AMBIENTE CONSTRUIDO			
15.127.0089.1509.0000	MODERNIZACAO DOS PROCEDIMENTOS DE CONTROLE URBANO E AMBIENTAL			
15.127.0089.1509.0001	MODERNIZACAO DOS PROCEDIMENTOS DE CONTROLE URBANO E AMBIENTAL			

PREFEITURA MUNICIPAL DE FORTALEZA

EXERCÍCIO DE 2021

ANEXO 8

ORÇAMENTO GERAL

DEMONSTRATIVO DAS DESPESAS POR FUNÇÃO, SUBFUNÇÃO, PROGRAMA, PROJETOS E ATIVIDADES

CÓDIGO	ESPECIFICAÇÃO	PROGRAMA DE TRABALHO		TOTAL
		ORDINÁRIO	VINCULADO	
15.127.0207.0000.0000	CIDADE SUSTENTAVEL		8.276.048,06	8.276.048,06
15.127.0207.1042.0000	REDUCAO DOS PONTOS DE POLUICAO AO LONGO DA VERTENTE MARITIMA		6.379.931,26	6.379.931,26
15.127.0207.1042.0001	IMPLANTACAO DE ACOES PARA AUMENTO DA BALNEABILIDADE DA ORLA OESTE		6.379.931,26	6.379.931,26
15.127.0207.1048.0000	RECUPERACAO DO AMBIENTE SOCIAL, URBANO E AMBIENTAL - FORTALEZA CIDADE SUSTENTAVEL		432.530,80	432.530,80
15.127.0207.1048.0002	IMPLANTACAO E RECUPERACAO DE PARQUES E AREAS VERDES		432.530,80	432.530,80
15.127.0207.1060.0000	AMPLIACAO DE ACOES INTEGRADAS DE RESIDUOS SOLIDOS		1.463.586,00	1.463.586,00
15.127.0207.1060.0001	AMPLIACAO DE ACOES INTEGRADAS DE RESIDUOS SOLIDOS		1.463.586,00	1.463.586,00
15.127.0207.1249.0000	DESENVOLVIMENTO E IMPLANTACAO DE OPERACOES URBANAS CONSORCIADAS - FORTALEZA CIDADE SUSTENTAVEL			
15.127.0207.1249.0001	DESENVOLVIMENTO E IMPLANTACAO DE OPERACOES URBANAS CONSORCIADAS - FORTALEZA CIDADE SUSTENTAVEL			
15.127.0207.1507.0000	IMPLEMENTACAO DOS INSTRUMENTOS DE PLANEJAMENTO E CONTROLE URBANO E AMBIENTAL			
15.127.0207.1507.0001	IMPLEMENTACAO DOS INSTRUMENTOS DE PLANEJAMENTO E CONTROLE URBANO E AMBIENTAL			
15.128.0000.0000.0000	FORMACAO DE RECURSOS HUMANOS			
15.128.0001.0000.0000	GESTAO E MANUTENCAO			
15.128.0001.2019.0000	CAPACITACAO DE SERVIDORES			
15.128.0001.2019.0024	CAPACITACAO DE SERVIDORES			
15.304.0000.0000.0000	VIGILANCIA SANITARIA	48.937.400,00	1.311.177,00	50.248.577,00
15.304.0014.0000.0000	FORTALEZA LIMPA	48.937.400,00	1.311.177,00	50.248.577,00
15.304.0014.2187.0000	OPERACIONALIZACAO DE ATERRO SANITARIO	48.937.400,00	1.311.177,00	50.248.577,00
15.304.0014.2187.0001	OPERACIONALIZACAO DE ATERRO SANITARIO	48.937.400,00	1.311.177,00	50.248.577,00
15.451.0000.0000.0000	INFRA-ESTRUTURA URBANA	196.178.037,54	172.385.469,64	368.563.507,18

PREFEITURA MUNICIPAL DE FORTALEZA

ORÇAMENTO GERAL

DEMONSTRATIVO DAS DESPESAS POR FUNÇÃO, SUBFUNÇÃO, PROGRAMA, PROJETOS E ATIVIDADES

EXERCÍCIO DE 2021

ANEXO 8

CÓDIGO	ESPECIFICAÇÃO	PROGRAMA DE TRABALHO		TOTAL
		ORDINÁRIO	VINCULADO	
15.451.0001.0000.0000	GESTAO E MANUTENCAO	99.176,65		99.176,65
15.451.0001.2836.0000	MANUTENCAO DE PREDIOS PUBLICOS	99.176,65		99.176,65
15.451.0001.2836.0021	MANUTENCAO DE PREDIOS PUBLICOS	99.176,65		99.176,65
15.451.0006.0000.0000	OBRAS PUBLICAS DE INFRAESTRUTURA	46.745.312,15	16.505.776,06	63.251.088,21
15.451.0006.1149.0000	CONSTRUCAO, AMPLIACAO, REFORMA E URBANIZACAO DE VIAS E ESPACOS PUBLICOS	28.407.193,47	16.499.999,99	44.907.193,46
15.451.0006.1149.0002	CONSTRUCAO, AMPLIACAO, REFORMA E URBANIZACAO DE VIAS E ESPACOS PUBLICOS			
15.451.0006.1149.0003	CONSTRUCAO, AMPLIACAO, REFORMA E URBANIZACAO DE VIAS E ESPACOS PUBLICOS			
15.451.0006.1149.0004	CONSTRUCAO, AMPLIACAO, REFORMA E URBANIZACAO DE VIAS E ESPACOS PUBLICOS			
15.451.0006.1149.0005	CONSTRUCAO, AMPLIACAO, REFORMA E URBANIZACAO DE VIAS E ESPACOS PUBLICOS			
15.451.0006.1149.0006	CONSTRUCAO, AMPLIACAO, REFORMA E URBANIZACAO DE VIAS E ESPACOS PUBLICOS			
15.451.0006.1149.0008	CONSTRUCAO, AMPLIACAO, REFORMA E URBANIZACAO DE VIAS E ESPACOS PUBLICOS	28.407.193,47	16.499.999,99	44.907.193,46
15.451.0006.1207.0000	REFORMA E AMPLIACAO DE CEMITERIOS PUBLICOS			
15.451.0006.1207.0001	REFORMA E AMPLIACAO DE CEMITERIOS PUBLICOS			
15.451.0006.1207.0002	REFORMA E AMPLIACAO DE CEMITERIOS PUBLICOS			
15.451.0006.1214.0000	CONSTRUCAO, AMPLIACAO E REFORMA DE MERCADOS PUBLICOS			
15.451.0006.1214.0001	CONSTRUCAO, AMPLIACAO E REFORMA DE MERCADOS PUBLICOS			
15.451.0006.1214.0002	CONSTRUCAO, AMPLIACAO E REFORMA DE MERCADOS PUBLICOS			
15.451.0006.1214.0003	CONSTRUCAO, AMPLIACAO E REFORMA DE MERCADOS PUBLICOS			
15.451.0006.1214.0004	CONSTRUCAO, AMPLIACAO E REFORMA DE MERCADOS PUBLICOS			
15.451.0006.1214.0005	CONSTRUCAO, AMPLIACAO E REFORMA DE MERCADOS PUBLICOS			

PREFEITURA MUNICIPAL DE FORTALEZA

EXERCÍCIO DE 2021

ANEXO 8

ORÇAMENTO GERAL

DEMONSTRATIVO DAS DESPESAS POR FUNÇÃO, SUBFUNÇÃO, PROGRAMA, PROJETOS E ATIVIDADES

CÓDIGO	ESPECIFICAÇÃO	PROGRAMA DE TRABALHO		TOTAL
		ORDINÁRIO	VINCULADO	
15.451.0006.1216.0000	CONSTRUCAO E AMPLIACAO DO SISTEMA VIARIO			
15.451.0006.1216.0001	CONSTRUCAO E AMPLIACAO DO SISTEMA VIARIO			
15.451.0006.1216.0003	CONSTRUCAO E AMPLIACAO DO SISTEMA VIARIO			
15.451.0006.1216.0005	CONSTRUCAO E AMPLIACAO DO SISTEMA VIARIO			
15.451.0006.1217.0000	AMPLIACAO E RECUPERACAO DO SISTEMA DE DRENAGEM			
15.451.0006.1217.0004	EXECUCAO DE OBRAS DE MICRODRENAGEM			
15.451.0006.1217.0005	AMPLIACAO E RECUPERACAO DO SISTEMA DE DRENAGEM			
15.451.0006.1217.0006	AMPLIACAO E RECUPERACAO DO SISTEMA DE DRENAGEM			
15.451.0006.1217.0009	AMPLIACAO E RECUPERACAO DO SISTEMA DE DRENAGEM			
15.451.0006.1604.0000	CONSTRUCAO, AMPLIACAO E REFORMA DE PREDIOS PUBLICOS	10.139.407,81	5.776,07	10.145.183,88
15.451.0006.1604.0002	CONSTRUCAO, AMPLIACAO E REFORMA DE PREDIOS PUBLICOS	10.139.407,81	5.776,07	10.145.183,88
15.451.0006.1604.0003	ADEQUACAO DE ESPACO PUBLICO PARA INFRAESTRUTURA EMERGENCIAL NOS TERRITORIOS			
15.451.0006.1604.0008	CONSTRUCAO, AMPLIACAO E REFORMA DE PREDIOS PUBLICOS			
15.451.0006.1604.0009	CONSTRUCAO, AMPLIACAO E REFORMA DE PREDIOS PUBLICOS			
15.451.0006.1604.0010	CONSTRUCAO, AMPLIACAO E REFORMA DE PREDIOS PUBLICOS			
15.451.0006.1604.0011	CONSTRUCAO, AMPLIACAO E REFORMA DE PREDIOS PUBLICOS			
15.451.0006.1604.0013	CONSTRUCAO, AMPLIACAO E REFORMA DE PREDIOS PUBLICOS			
15.451.0006.1604.0015	CONSTRUCAO, AMPLIACAO E REFORMA DE PREDIOS PUBLICOS			
15.451.0006.1622.0000	CONSTRUCAO, AMPLIACAO E REFORMA DE EQUIPAMENTOS URBANOS			
15.451.0006.1622.0001	CONSTRUCAO, AMPLIACAO E REFORMA DE EQUIPAMENTOS URBANOS			



PREFEITURA MUNICIPAL DE FORTALEZA

ORÇAMENTO GERAL

DEMONSTRATIVO DAS DESPESAS POR FUNÇÃO, SUBFUNÇÃO, PROGRAMA, PROJETOS E ATIVIDADES

EXERCÍCIO DE 2021

ANEXO 8

CÓDIGO	ESPECIFICAÇÃO	PROGRAMA DE TRABALHO		TOTAL
		ORDINÁRIO	VINCULADO	
15.451.0006.1926.0000	CONSTRUCAO, AMPLIACAO, REFORMA E URBANIZACAO DE PRACAS PUBLICAS E OUTROS EQUIPAMENTOS URBANOS	8.185.474,22		8.185.474,22
15.451.0006.1926.0001	CONSTRUCAO, AMPLIACAO, REFORMA E URBANIZACAO DE PRACAS PUBLICAS E OUTROS EQUIPAMENTOS URBANOS			
15.451.0006.1926.0002	CONSTRUCAO, AMPLIACAO, REFORMA E URBANIZACAO DE PRACAS PUBLICAS E OUTROS EQUIPAMENTOS URBANOS			
15.451.0006.1926.0003	CONSTRUCAO, AMPLIACAO, REFORMA E URBANIZACAO DE PRACAS PUBLICAS E OUTROS EQUIPAMENTOS URBANOS			
15.451.0006.1926.0004	CONSTRUCAO, AMPLIACAO, REFORMA E URBANIZACAO DE PRACAS PUBLICAS E OUTROS EQUIPAMENTOS URBANOS			
15.451.0006.1926.0005	CONSTRUCAO, AMPLIACAO, REFORMA E URBANIZACAO DE PRACAS PUBLICAS E OUTROS EQUIPAMENTOS URBANOS			
15.451.0006.1926.0006	CONSTRUCAO, AMPLIACAO, REFORMA E URBANIZACAO DE PRACAS PUBLICAS E OUTROS EQUIPAMENTOS URBANOS			
15.451.0006.1926.0007	CONSTRUCAO, AMPLIACAO, REFORMA E URBANIZACAO DE PRACAS PUBLICAS E OUTROS EQUIPAMENTOS URBANOS			
15.451.0006.1926.0008	CONSTRUCAO, AMPLIACAO, REFORMA E URBANIZACAO DE PRACAS PUBLICAS E OUTROS EQUIPAMENTOS URBANOS	8.185.474,22		8.185.474,22
15.451.0006.1926.0009	REFORMA DA PRACA BERLAMINO MAIA - BAIRRO VICENTE PIZON - EP/LOM - 1040/2020			
15.451.0006.1926.0010	REFORMA DA PRACA ARI DE SA CAVALCANTE - BAIRRO RODOLFO TEOFILLO - EP/LOM 1041			
15.451.0006.1926.0011	REFORMA E REVITALIZACAO DA PRACA DA BAXADA (R. PADRE GRACA COM R. AZEVEDO BOLAO) - EP/LOM			
15.451.0006.1926.0012	IMPLANTACAO DE PARQUINHO INFANTIL E ACADEMIA AO LADO DA ARENINHA DO CANAL LOCALIZADO NA RUA PADRE CICERO - EP/LOM			
15.451.0006.1926.0013	REVITALIZACAO DA PRACA NOSSA SENHORA DAS DORES - OTAVIO BONFIM - EP/LOM - EP/LOM			
15.451.0006.1926.0014	REFORMA E REVITALIZACAO PRACA DO CONJUNTO CEARA (RUA 802 A 810) - EP/LOM			
15.451.0006.1926.0015	REFORMA E REVITALIZACAO DA PRACA BELA CRUZ - FARIAS BRITTO EP/LOM - EP/LOM			
15.451.0006.1926.0016	REFORMA E REVITALIZACAO DA PRACA DOS EX-COMBATENTES (R. DOS PRACINHAS COM AV. TREZE DE MAIO - BENFICA) - EP/LOM			
15.451.0006.1926.0017	CONTRUCAO DE EQUIPAMENTO PUBLICO - PRCA PUBLICA - BAIRRO CONJUNTO CEARA - EP/LOM			
15.451.0006.2533.0000	MANUTENCAO DOS SERVICOS URBANOS			
15.451.0006.2533.0004	MANUTENCAO DOS SERVICOS URBANOS			

PREFEITURA MUNICIPAL DE FORTALEZA

ORÇAMENTO GERAL

DEMONSTRATIVO DAS DESPESAS POR FUNÇÃO, SUBFUNÇÃO, PROGRAMA, PROJETOS E ATIVIDADES

EXERCÍCIO DE 2021

ANEXO 8

CÓDIGO	ESPECIFICAÇÃO	PROGRAMA DE TRABALHO		TOTAL
		ORDINÁRIO	VINCULADO	
15.451.0006.2836.0000	MANUTENCAO DE PREDIOS PUBLICOS	13.236,65		13.236,65
15.451.0006.2836.0002	MANUTENCAO DE PREDIOS			
15.451.0006.2836.0004	MANUTENCAO DE PREDIOS PUBLICOS	13.236,65		13.236,65
15.451.0006.2836.0009	MANUTENCAO DE PREDIOS PUBLICOS			
15.451.0006.2836.0014	MANUTENCAO DE PREDIOS PUBLICOS			
15.451.0010.0000.0000	ORDENAMENTO DOS ESPACOS URBANOS	2.792.718,24		2.792.718,24
15.451.0010.2769.0000	DESENVOLVIMENTO DAS ACOES PARA CONTROLE URBANO E USO REGULAR DOS ESPACOS PUBLICOS	706.140,38		706.140,38
15.451.0010.2769.0001	DESENVOLVIMENTO DAS ACOES PARA CONTROLE URBANO E USO REGULAR DOS ESPACOS PUBLICOS	706.140,38		706.140,38
15.451.0010.2769.0002	DESENVOLVIMENTO DAS ACOES PARA CONTROLE URBANO E USO REGULAR DOS ESPACOS PUBLICOS			
15.451.0010.2769.0003	DESENVOLVIMENTO DAS ACOES PARA CONTROLE URBANO E USO REGULAR DOS ESPACOS PUBLICOS			
15.451.0010.2769.0004	DESENVOLVIMENTO DAS ACOES PARA CONTROLE URBANO E USO REGULAR DOS ESPACOS PUBLICOS			
15.451.0010.2836.0000	MANUTENCAO DE PREDIOS PUBLICOS	1.190.000,00		1.190.000,00
15.451.0010.2836.0003	MANUTENCAO DE PREDIOS PUBLICOS	1.190.000,00		1.190.000,00
15.451.0010.2943.0000	MANUTENCAO DE VIAS E ESPACOS PUBLICOS	896.577,86		896.577,86
15.451.0010.2943.0002	MANUTENCAO DE VIAS E ESPACOS PUBLICOS	800.372,60		800.372,60
15.451.0010.2943.0003	MANUTENCAO DE VIAS E ESPACOS PUBLICOS	39.615,70		39.615,70
15.451.0010.2943.0004	MANUTENCAO DE VIAS E ESPACOS PUBLICOS	56.589,56		56.589,56
15.451.0010.2943.0008	MANUTENCAO DE VIAS E ESPACOS PUBLICOS			
15.451.0010.2943.0009	MANUTENCAO DE VIAS E ESPACOS PUBLICOS			
15.451.0014.0000.0000	FORTALEZA LIMPA	42.324.710,73		42.324.710,73

PREFEITURA MUNICIPAL DE FORTALEZA

ORÇAMENTO GERAL

DEMONSTRATIVO DAS DESPESAS POR FUNÇÃO, SUBFUNÇÃO, PROGRAMA, PROJETOS E ATIVIDADES

EXERCÍCIO DE 2021

ANEXO 8

CÓDIGO	ESPECIFICAÇÃO	PROGRAMA DE TRABALHO		TOTAL
		ORDINÁRIO	VINCULADO	
15.451.0014.1484.0000	IMPLANTACAO DE POSTOS DE RECICLAGEM DE RESIDUOS SOLIDOS			
15.451.0014.1484.0003	IMPLANTACAO DE POSTOS DE RECICLAGEM DE RESIDUOS SOLIDOS			
15.451.0014.1934.0000	DESOBSTRUCAO, LIMPEZA E MANUTENCAO DE GALERIAS PLUVIAIS	120.620,00		120.620,00
15.451.0014.1934.0001	DESOBSTRUCAO, LIMPEZA E MANUTENCAO DE GALERIAS PLUVIAIS	120.620,00		120.620,00
15.451.0014.1934.0002	DESOBSTRUCAO E LIMPEZA DE GALERIAS PLUVIAIS			
15.451.0014.1934.0003	DESOBSTRUCAO, LIMPEZA E MANUTENCAO DE GALERIAS PLUVIAIS			
15.451.0014.2984.0000	LIMPEZA, MANUTENCAO DE RUAS, AVENIDAS, CANTEIROS E PRACAS	42.204.090,73		42.204.090,73
15.451.0014.2984.0002	LIMPEZA, MANUTENCAO DE RUAS, AVENIDAS, CANTEIROS E PRACAS	42.204.090,73		42.204.090,73
15.451.0015.0000.0000	PARQUES URBANOS TEMATICOS			
15.451.0015.2093.0000	MANUTENCAO DE MOBILIARIO URBANO			
15.451.0015.2093.0001	MANUTENCAO DE PARQUINHOS INFANTIS E ACADEMIAS AO AR LIVRE			
15.451.0053.0000.0000	EDUCACAO E SEGURANCA DO TRANSITO	4.617.927,88		4.617.927,88
15.451.0053.2385.0000	RECAPEAMENTO DE VIAS E LOGRADOUROS PUBLICOS - OPERACAO TAPA BURACO	4.617.927,88		4.617.927,88
15.451.0053.2385.0002	RECAPEAMENTO DE VIAS E LOGRADOUROS PUBLICOS - OPERACAO TAPA BURACO	4.617.927,88		4.617.927,88
15.451.0101.0000.0000	INFRAESTRUTURA URBANA E VIARIA	59.989.159,70	37.448.176,81	97.437.336,51
15.451.0101.1443.0000	IMPLANTACAO, RECUPERACAO E AMPLIACAO DA INFRAESTRUTURA VIARIA	24.234.324,56	1.280.118,37	25.514.442,93
15.451.0101.1443.0001	IMPLANTACAO, RECUPERACAO E AMPLIACAO DA INFRAESTRUTURA VIARIA	24.234.324,56	1.280.118,37	25.514.442,93
15.451.0101.1444.0000	IMPLANTACAO E RECUPERACAO DE EQUIPAMENTOS URBANOS	6.673.222,79	11.007.474,14	17.680.696,93
15.451.0101.1444.0001	IMPLANTACAO E RECUPERACAO DE EQUIPAMENTOS URBANOS	6.673.222,79	11.007.474,14	17.680.696,93
15.451.0101.1488.0000	IMPLANTACAO, URBANIZACAO E PROTECAO DA COSTA	130.103,01	5.224.129,20	5.354.232,21

PREFEITURA MUNICIPAL DE FORTALEZA

ORÇAMENTO GERAL

DEMONSTRATIVO DAS DESPESAS POR FUNÇÃO, SUBFUNÇÃO, PROGRAMA, PROJETOS E ATIVIDADES

EXERCÍCIO DE 2021

ANEXO 8

CÓDIGO	ESPECIFICAÇÃO	PROGRAMA DE TRABALHO		TOTAL
		ORDINÁRIO	VINCULADO	
15.451.0101.1488.0001	IMPLANTACAO, RECUPERACAO, AMPLIACAO, URBANIZACAO E PROTECAO DA COSTA	130.103,01	5.224.129,20	5.354.232,21
15.451.0101.1673.0000	GERENCIAMENTO, SUPERVISAO E CONSULTORIA	3.089.155,66		3.089.155,66
15.451.0101.1673.0001	GERENCIAMENTO, SUPERVISAO E CONSULTORIA	3.089.155,66		3.089.155,66
15.451.0101.1674.0000	DESAPROPRIACAO, INDENIZACAO, LICENCAS E DESPESAS AFINS	5.604.538,71	4.931.028,13	10.535.566,84
15.451.0101.1674.0001	DESAPROPRIACAO, INDENIZACAO, INTERFERENCIAS, LICENCAS E DESPESAS AFINS	5.604.538,71	4.931.028,13	10.535.566,84
15.451.0101.1675.0000	ELABORACAO DE ESTUDOS, PROJETOS E ORCAMENTOS			
15.451.0101.1675.0001	ELABORACAO DE ESTUDOS, PROJETOS E ORCAMENTOS			
15.451.0101.2003.0000	SERVICOS COMPLEMENTARES (ARBORIZACAO, ANTIPICHACAO, SINALIZACAO, GRAFITE ARTISTICO, DENTRE OUTROS) EM EQUIPAMENTOS URBANOS	10.901.045,96	10.307.711,29	21.208.757,25
15.451.0101.2003.0001	SERVICOS COMPLEMENTARES EM EQUIPAMENTOS URBANOS - ARBORIZACAO, ANTI PICHACAO, SINALIZACAO, GRAFITE ARTISTICO, DENTRE OUTROS) EM EQUIPAMENTOS URBANOS	10.901.045,96	10.307.711,29	21.208.757,25
15.451.0101.2003.0002	SERVICOS COMPLEMENTARES (ARBORIZACAO, ANTIPICHACAO, SINALIZACAO, GRAFITE ARTISTICO, DENTRE OUTROS) EM EQUIPAMENTOS URBANOS			
15.451.0101.2385.0000	RECAPEAMENTO DE VIAS E LOGRADOUROS PUBLICOS - OPERACAO TAPA BURACO	9.356.769,01	4.697.715,68	14.054.484,69
15.451.0101.2385.0001	RECAPEAMENTO DE VIAS E LOGRADOUROS PUBLICOS - OPERACAO TAPA BURACO	9.356.769,01	4.697.715,68	14.054.484,69
15.451.0102.0000.0000	TRANSPORTE URBANO E MOBILIDADE DE FORTALEZA	16.241.876,66	6.189.767,97	22.431.644,63
15.451.0102.1022.0000	AQUISICAO DE MAQUINAS, EQUIPAMENTOS E VEICULOS	4.645,20		4.645,20
15.451.0102.1022.0001	AQUISICAO DE MAQUINAS, EQUIPAMENTOS E VEICULOS	4.645,20		4.645,20
15.451.0102.1451.0000	IMPLANTACAO, RESTAURACAO E AMPLIACAO DE OBRAS LINEARES DE MOBILIDADE	1.545.262,83	1.941.054,84	3.486.317,67
15.451.0102.1451.0001	IMPLANTACAO, RESTAURACAO E AMPLIACAO DE OBRAS LINEARES DE MOBILIDADE	1.545.262,83	1.941.054,84	3.486.317,67
15.451.0102.1452.0000	CONSTRUCAO E REQUALIFICACAO DE EQUIPAMENTOS URBANOS	7.667.885,33	106.332,91	7.774.218,24
15.451.0102.1452.0001	CONSTRUCAO E REQUALIFICACAO DE EQUIPAMENTOS URBANOS	7.667.885,33	106.332,91	7.774.218,24
15.451.0102.1462.0000	IMPLANTACAO, RECUPERACAO E AMPLIACAO DE OBRAS LOCALIZADAS DE MOBILIDADE	3.590.614,19	2.206.702,29	5.797.316,48

PREFEITURA MUNICIPAL DE FORTALEZA

ORÇAMENTO GERAL

DEMONSTRATIVO DAS DESPESAS POR FUNÇÃO, SUBFUNÇÃO, PROGRAMA, PROJETOS E ATIVIDADES

EXERCÍCIO DE 2021

ANEXO 8

CÓDIGO	ESPECIFICAÇÃO	PROGRAMA DE TRABALHO		TOTAL
		ORDINÁRIO	VINCULADO	
15.451.0102.1462.0001	IMPLANTACAO, RECUPERACAO E AMPLIACAO DE OBRAS LOCALIZADAS DE MOBILIDADE	3.590.614,19	2.206.702,29	5.797.316,48
15.451.0102.1673.0000	GERENCIAMENTO, SUPERVISAO E CONSULTORIA	3.062.130,87	37.616,55	3.099.747,42
15.451.0102.1673.0006	GERENCIAMENTO, SUPERVISAO E CONSULTORIA	3.062.130,87	37.616,55	3.099.747,42
15.451.0102.1675.0000	ELABORACAO DE ESTUDOS, PROJETOS E ORCAMENTOS	371.338,24	1.898.061,38	2.269.399,62
15.451.0102.1675.0006	ELABORACAO DE ESTUDOS, PROJETOS E ORCAMENTOS	371.338,24	1.898.061,38	2.269.399,62
15.451.0111.0000.0000	FORTALEZA CIDADE COM FUTURO	2.119.442,10	49.858.240,54	51.977.682,64
15.451.0111.1449.0000	IMPLANTACAO, RECUPERACAO E AMPLIACAO DE EQUIPAMENTOS URBANOS	558.439,60	16.434.858,81	16.993.298,41
15.451.0111.1449.0001	IMPLANTACAO, RECUPERACAO E AMPLIACAO DE EQUIPAMENTOS URBANOS	558.439,60	16.434.858,81	16.993.298,41
15.451.0111.1460.0000	URBANIZACAO DE VIAS PUBLICAS E ESPACOS PUBLICOS	853.006,56	23.722.841,13	24.575.847,69
15.451.0111.1460.0001	URBANIZACAO DE VIAS PUBLICAS E ESPACOS PUBLICOS	853.006,56	23.722.841,13	24.575.847,69
15.451.0111.1673.0000	GERENCIAMENTO, SUPERVISAO E CONSULTORIA	707.995,94	9.700.540,60	10.408.536,54
15.451.0111.1673.0003	GERENCIAMENTO, SUPERVISAO E CONSULTORIA	707.995,94	9.700.540,60	10.408.536,54
15.451.0164.0000.0000	DESENVOLVIMENTO DO PLANEJAMENTO MUNICIPAL			
15.451.0164.2050.0000	DESENVOLVIMENTO DOS PLANOS INTEGRADOS DE REGULARIZACAO FUNDIARIAS DAS ZEIS			
15.451.0164.2050.0001	DESENVOLVIMENTO DOS PLANOS INTEGRADOS DE REGULARIZACAO FUNDIARIAS DAS ZEIS			
15.451.0206.0000.0000	PROGRAMA DE FORTALECIMENTO DE INCLUSAO SOCIAL E REDES DE ATENCAO - PROREDES		2.854.083,26	2.854.083,26
15.451.0206.1673.0000	GERENCIAMENTO, SUPERVISAO E CONSULTORIA		2.854.083,26	2.854.083,26
15.451.0206.1673.0002	GERENCIAMENTO, SUPERVISAO E CONSULTORIA		2.854.083,26	2.854.083,26
15.451.0208.0000.0000	PROGRAMA DE INFRAESTRUTURA EM EDUCACAO E SANEAMENTO - PROINFRA	20.999.404,74	57.539.425,00	78.538.829,74
15.451.0208.1450.0000	CONSTRUCAO DE EQUIPAMENTOS PUBLICOS	224.802,37	10.822.045,18	11.046.847,55

PREFEITURA MUNICIPAL DE FORTALEZA

ORÇAMENTO GERAL

DEMONSTRATIVO DAS DESPESAS POR FUNÇÃO, SUBFUNÇÃO, PROGRAMA, PROJETOS E ATIVIDADES

EXERCÍCIO DE 2021

ANEXO 8

CÓDIGO	ESPECIFICAÇÃO	PROGRAMA DE TRABALHO		TOTAL
		ORDINÁRIO	VINCULADO	
15.451.0208.1450.0002	CONSTRUCAO DE EQUIPAMENTOS PUBLICOS	224.802,37	10.822.045,18	11.046.847,55
15.451.0208.1461.0000	CONSTRUCAO, AMPLIACAO E PAVIMENTACAO DE VIAS E URBANIZACAO DE ESPACOS PUBLICOS	3.582.390,49	32.560.432,20	36.142.822,69
15.451.0208.1461.0001	CONSTRUCAO, AMPLIACAO E PAVIMENTACAO DE VIAS E URBANIZACAO DE ESPACOS PUBLICOS	3.582.390,49	32.560.432,20	36.142.822,69
15.451.0208.1673.0000	GERENCIAMENTO, SUPERVISAO E CONSULTORIA	17.060.290,91	5.514.650,51	22.574.941,42
15.451.0208.1673.0005	GERENCIAMENTO, SUPERVISAO E CONSULTORIA	17.060.290,91	5.514.650,51	22.574.941,42
15.451.0208.1675.0000	ELABORACAO DE ESTUDOS, PROJETOS E ORCAMENTOS	131.920,97	8.642.297,11	8.774.218,08
15.451.0208.1675.0004	ELABORACAO DE ESTUDOS, PROJETOS E ORCAMENTOS	131.920,97	8.642.297,11	8.774.218,08
15.451.0209.0000.0000	INFRAESTRUTURA DE EQUIPAMENTOS E PREDIOS PUBLICOS	248.308,69	1.990.000,00	2.238.308,69
15.451.0209.1447.0000	CONSTRUCAO, AMPLIACAO E REFORMA DE EDIFICACOES PUBLICAS	248.308,69	1.990.000,00	2.238.308,69
15.451.0209.1447.0001	CONSTRUCAO, AMPLIACAO E REFORMA DE EDIFICACOES PUBLICAS	248.308,69	1.990.000,00	2.238.308,69
15.452.0000.0000.0000	SERVICOS URBANOS	268.587.790,88	40.805.152,75	309.392.943,63
15.452.0010.0000.0000	ORDENAMENTO DOS ESPACOS URBANOS	394.932,39		394.932,39
15.452.0010.1745.0000	ADEQUACAO DOS ESPACOS URBANOS GARANTINDO ACESSIBILIDADE			
15.452.0010.1745.0001	ADEQUACAO DOS ESPACOS URBANOS GARANTINDO ACESSIBILIDADE			
15.452.0010.1746.0000	PRESERVACAO E CONSERVACAO DO PATRIMONIO NATURAL E CULTURAL			
15.452.0010.1746.0001	PRESERVACAO E CONSERVACAO DO PATRIMONIO NATURAL E CULTURAL			
15.452.0010.1941.0000	PREVENCAO DE OCUPACOES IRREGULARES E DESOCUPACOES DE ESPACOS PUBLICOS EM AREAS DE RISCOS			
15.452.0010.1941.0001	PREVENCAO DE OCUPACOES IRREGULARES E DESOCUPACOES DE ESPACOS PUBLICOS EM AREAS DE RISCOS			
15.452.0010.2533.0000	MANUTENCAO DOS SERVICOS URBANOS	394.932,39		394.932,39
15.452.0010.2533.0002	MANUTENCAO DOS SERVICOS URBANOS			

PREFEITURA MUNICIPAL DE FORTALEZA		EXERCÍCIO DE 2021		ANEXO 8
ORÇAMENTO GERAL				
DEMONSTRATIVO DAS DESPESAS POR FUNÇÃO, SUBFUNÇÃO, PROGRAMA, PROJETOS E ATIVIDADES				
CÓDIGO	ESPECIFICAÇÃO	ORDINÁRIO	PROGRAMA DE TRABALHO VINCULADO	TOTAL
15.452.0010.2533.0003	MANUTENCAO DOS SERVICOS URBANOS	351.000,00		351.000,00
15.452.0010.2533.0005	MANUTENCAO DOS SERVICOS URBANOS	43.932,39		43.932,39
15.452.0010.2533.0006	MANUTENCAO DOS SERVICOS URBANOS			
15.452.0014.0000.0000	FORTALEZA LIMPA	250.304.662,20	463.254,98	250.767.917,18
15.452.0014.1213.0000	IMPLANTACAO DE ATERRO SANITARIO	3.732.977,41		3.732.977,41
15.452.0014.1213.0001	IMPLANTACAO DO NOVO ATERRO SANITARIO	3.732.977,41		3.732.977,41
15.452.0014.1596.0000	LIMPEZA E CONSERVACAO URBANA SUPLEMENTAR E EMERGENCIAL			
15.452.0014.1596.0003	LIMPEZA E CONSERVACAO URBANA SUPLEMENTAR E EMERGENCIAL			
15.452.0014.2033.0000	COLETA E TRANSPORTE DE RESIDUOS SOLIDOS URBANOS	220.601.966,40		220.601.966,40
15.452.0014.2033.0001	COLETA E TRANSPORTE DE RESIDUOS SOLIDOS URBANOS	220.601.966,40		220.601.966,40
15.452.0014.2083.0000	MANUTENCAO DA LIMPEZA PUBLICA DE VIAS, PRACAS E LOGRADOUROS.	11.222.413,79		11.222.413,79
15.452.0014.2083.0001	MANUTENCAO DA LIMPEZA PUBLICA DE VIAS, PRACAS E LOGRADOUROS.	11.222.413,79		11.222.413,79
15.452.0014.2101.0000	MANUTENCAO DA REDE DE ECOPONTOS DE FORTALEZA	632.248,04		632.248,04
15.452.0014.2101.0001	MANUTENCAO DA REDE DE ECOPONTOS DE FORTALEZA	632.248,04		632.248,04
15.452.0014.2185.0000	TRATAMENTO E DESTINACAO FINAL DOS RESIDUOS SOLIDOS	930.933,32		930.933,32
15.452.0014.2185.0001	TRATAMENTO E DESTINACAO FINAL DOS RESIDUOS SOLIDOS	930.933,32		930.933,32
15.452.0014.2386.0000	MANUTENCAO DA LIMPEZA DE VIAS E ESPACOS URBANOS	13.184.123,24	463.254,98	13.647.378,22
15.452.0014.2386.0001	MANUTENCAO DA LIMPEZA DE VIAS E ESPACOS URBANOS	13.184.123,24	463.254,98	13.647.378,22
15.452.0015.0000.0000	PARQUES URBANOS TEMATICOS	198.054,92		198.054,92
15.452.0015.2132.0000	MANUTENCAO DE PARQUES URBANOS TEMATICOS	198.054,92		198.054,92

PREFEITURA MUNICIPAL DE FORTALEZA		EXERCÍCIO DE 2021		ANEXO 8
ORÇAMENTO GERAL				
DEMONSTRATIVO DAS DESPESAS POR FUNÇÃO, SUBFUNÇÃO, PROGRAMA, PROJETOS E ATIVIDADES		PROGRAMA DE TRABALHO		
CÓDIGO	ESPECIFICAÇÃO	ORDINÁRIO	VINCULADO	TOTAL
15.452.0015.2132.0001	MANUTENCAO DE PARQUES URBANOS TEMATICOS	49.368,09		49.368,09
15.452.0015.2132.0002	MANUTENCAO DO ZOOLOGICO MUNICIPAL	148.686,83		148.686,83
15.452.0015.2132.0003	MANUTENCAO DO HORTO MUNICIPAL			
15.452.0087.0000.0000	SUSTENTABILIDADE DO AMBIENTE NATURAL E DO AMBIENTE CONSTRUIDO	4.397.307,64		4.397.307,64
15.452.0087.2001.0000	REVITALIZACAO, ARBORIZACAO E PAISAGISMO DE VIAS E LOGRADOUROS PUBLICOS	4.397.307,64		4.397.307,64
15.452.0087.2001.0001	REVITALIZACAO, ARBORIZACAO E PAISAGISMO DE VIAS E LOGRADOUROS PUBLICOS	4.397.307,64		4.397.307,64
15.452.0087.2001.0002	REVITALIZACAO, ARBORIZACAO E PAISAGISMO DE VIAS E LOGRADOUROS PUBLICOS			
15.452.0102.0000.0000	TRANSPORTE URBANO E MOBILIDADE DE FORTALEZA	13.292.833,73	7.233.137,46	20.525.971,19
15.452.0102.1058.0000	IMPLANTACAO DE ACOES DE TRANSITO E TRANSPORTE PUBLICO	13.292.833,73	7.233.137,46	20.525.971,19
15.452.0102.1058.0001	IMPLEMENTACAO DE ACOES DE TRANSITO E TRANSPORTE PUBLICO	13.292.833,73	7.233.137,46	20.525.971,19
15.452.0102.1058.0002	EXPANSAO DA INFRAESTRUTURA CICLOVIARIA DE FORTALEZA			
15.452.0132.0000.0000	FORTALEZA ILUMINADA		33.108.760,31	33.108.760,31
15.452.0132.1046.0000	REALIZACAO DE OBRAS NO PARQUE DE ILUMINACAO PUBLICA		33.108.760,31	33.108.760,31
15.452.0132.1046.0001	REALIZACAO DE OBRAS NO PARQUE DE ILUMINACAO PUBLICA		33.108.760,31	33.108.760,31
15.453.0000.0000.0000	TRANSPORTES COLETIVOS URBANOS	108.414.393,63	23.745.127,52	132.159.521,15
15.453.0102.0000.0000	TRANSPORTE URBANO E MOBILIDADE DE FORTALEZA	108.414.393,63	23.745.127,52	132.159.521,15
15.453.0102.1047.0000	APOIO AS OPERACOES DE VISTORIA E CONTROLE DO TRANSPORTE COLETIVO	108.414.393,63	23.745.127,52	132.159.521,15
15.453.0102.1047.0001	APOIO AS OPERACOES DE VISTORIA E CONTROLE DO TRANSPORTE COLETIVO	108.414.393,63	23.745.127,52	132.159.521,15
15.541.0000.0000.0000	PRESERVACAO E CONSERVACAO AMBIENTAL			
15.541.0015.0000.0000	PARQUES URBANOS TEMATICOS			



PREFEITURA MUNICIPAL DE FORTALEZA

EXERCÍCIO DE 2021

ANEXO 8

ORÇAMENTO GERAL

DEMONSTRATIVO DAS DESPESAS POR FUNÇÃO, SUBFUNÇÃO, PROGRAMA, PROJETOS E ATIVIDADES

CÓDIGO	ESPECIFICAÇÃO	PROGRAMA DE TRABALHO		TOTAL
		ORDINÁRIO	VINCULADO	
15.541.0015.2125.0000	REQUALIFICACAO E MANUTENCAO DO PARQUE LAGOA DA VIUVA			
15.541.0015.2125.0001	REQUALIFICACAO E MANUTENCAO DO PARQUE LAGOA DA VIUVA			
15.543.0000.0000.0000	RECUPERACAO DE AREAS DEGRADADAS			
15.543.0087.0000.0000	SUSTENTABILIDADE DO AMBIENTE NATURAL E DO AMBIENTE CONSTRUIDO			
15.543.0087.1712.0000	RECUPERACAO DE AREAS DEGRADADAS			
15.543.0087.1712.0002	RECUPERACAO DE AREAS DEGRADADAS			
15.544.0000.0000.0000	RECURSOS HIDRICOS	5.794.032,84		5.794.032,84
15.544.0014.0000.0000	FORTALEZA LIMPA	5.794.032,84		5.794.032,84
15.544.0014.2088.0000	LIMPEZA DOS RECURSOS HIDRICOS	5.794.032,84		5.794.032,84
15.544.0014.2088.0001	LIMPEZA DOS RECURSOS HIDRICOS	5.794.032,84		5.794.032,84
15.751.0000.0000.0000	CONSERVACAO DE ENERGIA		32.973.882,58	32.973.882,58
15.751.0132.0000.0000	FORTALEZA ILUMINADA		32.973.882,58	32.973.882,58
15.751.0132.2037.0000	CONSERVACAO DO PARQUE DE ILUMINACAO PUBLICA		32.973.882,58	32.973.882,58
15.751.0132.2037.0001	CONSERVACAO DO PARQUE DE ILUMINACAO PUBLICA		32.973.882,58	32.973.882,58
16.000.0000.0000.0000	HABITACAO	9.392.487,72	6.200.261,95	15.592.749,67
16.122.0000.0000.0000	ADMINISTRACAO GERAL	2.866.344,36		2.866.344,36
16.122.0001.0000.0000	GESTAO E MANUTENCAO	2.866.344,36		2.866.344,36
16.122.0001.1796.0000	AQUISICAO DE EQUIPAMENTOS, MOBILIARIOS E VEICULOS	35.833,30		35.833,30
16.122.0001.1796.0029	AQUISICAO DE EQUIPAMENTOS, MOBILIARIOS E VEICULOS	35.833,30		35.833,30
16.122.0001.2016.0000	MANUTENCAO E FUNCIONAMENTO ADMINISTRATIVO	419.851,16		419.851,16

PREFEITURA MUNICIPAL DE FORTALEZA

ORÇAMENTO GERAL

DEMONSTRATIVO DAS DESPESAS POR FUNÇÃO, SUBFUNÇÃO, PROGRAMA, PROJETOS E ATIVIDADES

EXERCÍCIO DE 2021

ANEXO 8

CÓDIGO	ESPECIFICAÇÃO	PROGRAMA DE TRABALHO		TOTAL
		ORDINÁRIO	VINCULADO	
16.122.0001.2016.0038	MANUTENCAO E FUNCIONAMENTO ADMINISTRATIVO	419.851,16		419.851,16
16.122.0001.2195.0000	REMUNERACAO DE PESSOAL ATIVO DO MUNICIPIO E ENCARGOS SOCIAIS	2.410.659,90		2.410.659,90
16.122.0001.2195.0039	REMUNERACAO DE PESSOAL ATIVO DO MUNICIPIO E ENCARGOS SOCIAIS	2.410.659,90		2.410.659,90
16.122.0001.2458.0000	MANUTENCAO DAS ATIVIDADES DOS CONSELHOS DE POLITICA HABITACIONAL			
16.122.0001.2458.0001	MANUTENCAO DAS ATIVIDADES DO CONSELHO DE HABITACAO			
16.126.0000.0000.0000	TECNOLOGIA DA INFORMACAO	25.625,54		25.625,54
16.126.0001.0000.0000	GESTAO E MANUTENCAO	25.625,54		25.625,54
16.126.0001.1005.0000	AQUISICAO E IMPLANTACAO DE PRODUTOS E SERVICOS DE TI	25.625,54		25.625,54
16.126.0001.1005.0028	AQUISICAO E IMPLANTACAO DE PRODUTOS E SERVICOS DE TI	25.625,54		25.625,54
16.482.0000.0000.0000	HABITACAO URBANA	6.500.517,82	6.200.261,95	12.700.779,77
16.482.0018.0000.0000	HABITAR BEM	6.384.490,99	5.938.215,09	12.322.706,08
16.482.0018.1015.0000	REALIZACAO DE ESTUDOS E PROJETOS PARA FINS HABITACIONAIS			
16.482.0018.1015.0001	REALIZACAO DE ESTUDOS E PROJETOS PARA FINS HABITACIONAIS			
16.482.0018.1015.0002	REALIZACAO DE ESTUDOS E PROJETOS HABITACIONAIS - ZEIS			
16.482.0018.1016.0000	IMPLANTACAO DE INFRAESTRUTURA URBANA	791.221,13	497.760,36	1.288.981,49
16.482.0018.1016.0001	IMPLANTACAO DE INFRAESTRUTURA URBANA	791.221,13	497.760,36	1.288.981,49
16.482.0018.1016.0002	IMPLANTACAO DE INFRAESTRUTURA URBANA, TRABALHO SOCIOAMBIENTAL - ZEIS			
16.482.0018.1017.0000	REALIZACAO DE TRABALHO TECNICO SOCIAL JUNTO AS FAMILIAS DE BAIXA RENDA	473.984,80	4.326.669,41	4.800.654,21
16.482.0018.1017.0001	REALIZACAO DE TRABALHO TECNICO SOCIAL JUNTO AS FAMILIAS DE BAIXA RENDA	473.984,80	4.326.669,41	4.800.654,21
16.482.0018.1018.0000	MELHORIA DA HABITACAO DE INTERESSE SOCIAL			

PREFEITURA MUNICIPAL DE FORTALEZA

EXERCÍCIO DE 2021

ANEXO 8

ORÇAMENTO GERAL

DEMONSTRATIVO DAS DESPESAS POR FUNÇÃO, SUBFUNÇÃO, PROGRAMA, PROJETOS E ATIVIDADES

CÓDIGO	ESPECIFICAÇÃO	PROGRAMA DE TRABALHO		TOTAL
		ORDINÁRIO	VINCULADO	
16.482.0018.1018.0001	MELHORIA DA HABITACAO DE INTERESSE SOCIAL			
16.482.0018.1019.0000	PRODUCAO E MELHORIAS HABITACIONAIS E INFRAESTRUTURA - VILA DO MAR	213.915,84	610.046,81	823.962,65
16.482.0018.1019.0001	PRODUCAO E MELHORIAS HABITACIONAIS E INFRAESTRUTURA - VILA DO MAR	213.915,84	610.046,81	823.962,65
16.482.0018.1020.0000	PRODUCAO DE UNIDADE HABITACIONAL DE INTERESSE SOCIAL	287.469,22		287.469,22
16.482.0018.1020.0001	PRODUCAO DE UNIDADE HABITACIONAL DE INTERESSE SOCIAL	287.469,22		287.469,22
16.482.0018.1028.0000	PRODUCAO E MELHORIA HABITACIONAL - SERVILUZ (ALDEIA DA PRAIA)		503.738,51	503.738,51
16.482.0018.1028.0001	PRODUCAO E MELHORIA HABITACIONAL - SERVILUZ (ALDEIA DA PRAIA)		503.738,51	503.738,51
16.482.0018.1136.0000	APOIAR A IMPLANTACAO DE INFRAESTRUTURA - PROGRAMA MINHA CASA MINHA VIDA			
16.482.0018.1136.0001	APOIAR A IMPLANTACAO DE INFRAESTRUTURA - PROGRAMA MINHA CASA MINHA VIDA			
16.482.0018.2964.0000	PROMOCAO DE LOCACAO SOCIAL PARA FAMILIAS DE BAIXA RENDA EM CASOS EMERGENCIAIS	4.617.900,00		4.617.900,00
16.482.0018.2964.0001	PROMOCAO DE LOCACAO SOCIAL PARA FAMILIAS DE BAIXA RENDA EM CASOS EMERGENCIAIS	4.617.900,00		4.617.900,00
16.482.0018.2964.0002	PROMOCAO DE LOCACAO SOCIAL PARA MULHERES EM SITUACAO DE VIOLENCIA DOMESTICA E PESSOA EM SITUACAO DE RUA			
16.482.0022.0000.0000	REGULARIZACAO FUNDIARIA DE ASSENTAMENTOS PRECARIOS	116.026,83	262.046,86	378.073,69
16.482.0022.1050.0000	REGULARIZACAO FUNDIARIA DE MELHORIAS HABITACIONAIS E URBANIZACAO	116.026,83	4.503,01	120.529,84
16.482.0022.1050.0001	REGULARIZACAO FUNDIARIA DE MELHORIAS HABITACIONAIS E URBANIZACAO	116.026,83	4.503,01	120.529,84
16.482.0022.1050.0002	REGULARIZACAO FUNDIARIA - ZEIS			
16.482.0022.1051.0000	REGULARIZACAO FUNDIARIA EM OCUPACOES CONSOLIDADAS		151.696,20	151.696,20
16.482.0022.1051.0001	REGULARIZACAO FUNDIARIA EM OCUPACOES CONSOLIDADAS		42.992,79	42.992,79
16.482.0022.1051.0002	REGULARIZACAO FUNDIARIA - RIO COCO		108.703,41	108.703,41
16.482.0022.1054.0000	REGULARIZACAO FUNDIARIA EM CONJUNTOS HABITACIONAIS		105.847,65	105.847,65

PREFEITURA MUNICIPAL DE FORTALEZA		EXERCÍCIO DE 2021		ANEXO 8
ORÇAMENTO GERAL				
DEMONSTRATIVO DAS DESPESAS POR FUNÇÃO, SUBFUNÇÃO, PROGRAMA, PROJETOS E ATIVIDADES				
CÓDIGO	ESPECIFICAÇÃO	ORDINÁRIO	PROGRAMA DE TRABALHO VINCULADO	TOTAL
16.482.0022.1054.0001	REGULARIZACAO FUNDIARIA EM CONJUNTOS HABITACIONAIS		105.847,65	105.847,65
17.000.0000.0000.0000	SANEAMENTO	6.442.516,81	154.369.363,48	160.811.880,29
17.512.0000.0000.0000	SANEAMENTO BASICO URBANO	6.442.516,81	154.369.363,48	160.811.880,29
17.512.0006.0000.0000	OBRAS PUBLICAS DE INFRAESTRUTURA			
17.512.0006.1217.0000	AMPLIACAO E RECUPERACAO DO SISTEMA DE DRENAGEM			
17.512.0006.1217.0003	AMPLIACAO E RECUPERACAO DO SISTEMA DE DRENAGEM			
17.512.0208.0000.0000	PROGRAMA DE INFRAESTRUTURA EM EDUCACAO E SANEAMENTO - PROINFRA	6.442.516,81	154.369.363,48	160.811.880,29
17.512.0208.1059.0000	IMPLANTACAO DO SISTEMA DE ESGOTAMENTO SANITARIO, DRENAGEM E PAVIMENTACAO	6.442.516,81	154.369.363,48	160.811.880,29
17.512.0208.1059.0001	IMPLANTACAO DO SISTEMA DE ESGOTAMENTO SANITARIO	6.442.516,81	154.369.363,48	160.811.880,29
18.000.0000.0000.0000	GESTAO AMBIENTAL	76.075.446,20	4.450.749,48	80.526.195,68
18.122.0000.0000.0000	ADMINISTRACAO GERAL	58.294.412,94	290,00	58.294.702,94
18.122.0001.0000.0000	GESTAO E MANUTENCAO	58.294.412,94	290,00	58.294.702,94
18.122.0001.1796.0000	AQUISICAO DE EQUIPAMENTOS, MOBILIARIOS E VEICULOS			
18.122.0001.1796.0021	AQUISICAO DE EQUIPAMENTOS, MOBILIARIOS E VEICULOS			
18.122.0001.1796.0043	AQUISICAO DE EQUIPAMENTOS, MOBILIARIOS E VEICULOS			
18.122.0001.2016.0000	MANUTENCAO E FUNCIONAMENTO ADMINISTRATIVO	2.900.545,04	290,00	2.900.835,04
18.122.0001.2016.0020	MANUTENCAO E FUNCIONAMENTO ADMINISTRATIVO	1.061.759,66		1.061.759,66
18.122.0001.2016.0030	MANUTENCAO E FUNCIONAMENTO ADMINISTRATIVO	1.838.785,38		1.838.785,38
18.122.0001.2016.0031	MANUTENCAO E FUNCIONAMENTO ADMINISTRATIVO		290,00	290,00
18.122.0001.2195.0000	REMUNERACAO DE PESSOAL ATIVO DO MUNICIPIO E ENCARGOS SOCIAIS	55.393.867,90		55.393.867,90

PREFEITURA MUNICIPAL DE FORTALEZA

ORÇAMENTO GERAL

DEMONSTRATIVO DAS DESPESAS POR FUNÇÃO, SUBFUNÇÃO, PROGRAMA, PROJETOS E ATIVIDADES

EXERCÍCIO DE 2021

ANEXO 8

CÓDIGO	ESPECIFICAÇÃO	PROGRAMA DE TRABALHO		TOTAL
		ORDINÁRIO	VINCULADO	
18.122.0001.2195.0021	REMUNERACAO DE PESSOAL ATIVO DO MUNICIPIO E ENCARGOS SOCIAIS	45.456.386,57		45.456.386,57
18.122.0001.2195.0032	REMUNERACAO DE PESSOAL ATIVO DO MUNICIPIO E ENCARGOS SOCIAIS	9.937.481,33		9.937.481,33
18.122.0082.0000.0000	GESTAO DE PESSOAS E VALORIZACAO DOS SERVIDORES			
18.122.0082.1125.0000	REALIZACAO DE CONCURSO PUBLICO E SELECAO DE PESSOAL			
18.122.0082.1125.0010	REALIZACAO DE CONCURSO PUBLICO E SELECAO DE PESSOAL			
18.125.0000.0000.0000	NORMALIZACAO E FISCALIZACAO	3.848.427,83		3.848.427,83
18.125.0138.0000.0000	REGULACAO, FISCALIZACAO E CONTROLE DOS SERVICOS PUBLICOS PELA ACFOR	3.208.334,35		3.208.334,35
18.125.0138.2554.0000	REGULAMENTACAO E FISCALIZACAO DOS SERVICOS PUBLICOS	3.208.334,35		3.208.334,35
18.125.0138.2554.0001	REGULAMENTACAO E FISCALIZACAO DOS SERVICOS PUBLICOS	3.208.334,35		3.208.334,35
18.125.0203.0000.0000	FISCALIZACAO INTEGRADA	640.093,48		640.093,48
18.125.0203.1432.0000	MODERNIZACAO DOS CANAIS DE COMUNICACAO E FISCALIZACAO INTEGRADA	31.876,08		31.876,08
18.125.0203.1432.0001	MODERNIZACAO DOS CANAIS DE COMUNICACAO E FISCALIZACAO INTEGRADA	31.876,08		31.876,08
18.125.0203.2191.0000	GESTAO DA FISCALIZACAO INTEGRADA	608.217,40		608.217,40
18.125.0203.2191.0001	GESTAO DA FISCALIZACAO INTEGRADA	608.217,40		608.217,40
18.125.0204.0000.0000	CONVIVENCIA URBANA			
18.125.0204.1437.0000	REALIZACAO DE EVENTOS COM FOCO NA INOVACAO E ATITUDES CIDADAS			
18.125.0204.1437.0001	REALIZACAO DE EVENTOS COM FOCO NA INOVACAO E ATITUDES CIDADAS			
18.126.0000.0000.0000	TECNOLOGIA DA INFORMACAO	64.085,06		64.085,06
18.126.0001.0000.0000	GESTAO E MANUTENCAO	64.085,06		64.085,06
18.126.0001.1005.0000	AQUISICAO E IMPLANTACAO DE PRODUTOS E SERVICOS DE TI	64.085,06		64.085,06

PREFEITURA MUNICIPAL DE FORTALEZA

ORÇAMENTO GERAL

DEMONSTRATIVO DAS DESPESAS POR FUNÇÃO, SUBFUNÇÃO, PROGRAMA, PROJETOS E ATIVIDADES

EXERCÍCIO DE 2021

ANEXO 8

CÓDIGO	ESPECIFICAÇÃO	PROGRAMA DE TRABALHO		TOTAL
		ORDINÁRIO	VINCULADO	
18.126.0001.1005.0017	AQUISICAO E IMPLANTACAO DE PRODUTOS E SERVICOS DE TI	64.085,06		64.085,06
18.451.0000.0000.0000	INFRA-ESTRUTURA URBANA			
18.451.0001.0000.0000	GESTAO E MANUTENCAO			
18.451.0001.1604.0000	CONSTRUCAO, AMPLIACAO E REFORMA DE PREDIOS PUBLICOS			
18.451.0001.1604.0004	CONSTRUCAO, AMPLIACAO E REFORMA DE PREDIOS PUBLICOS			
18.541.0000.0000.0000	PRESERVACAO E CONSERVACAO AMBIENTAL	13.868.520,37	4.256.846,98	18.125.367,35
18.541.0014.0000.0000	FORTALEZA LIMPA	12.423.821,01		12.423.821,01
18.541.0014.1139.0000	LIMPEZA E DESOBSTRUCAO DE LAGOAS, CANAIS, RIACHOS E BUEIROS	12.423.821,01		12.423.821,01
18.541.0014.1139.0001	LIMPEZA E DESOBSTRUCAO DE LAGOAS, CANAIS, RIACHOS E BUEIROS			
18.541.0014.1139.0002	LIMPEZA E DESOBSTRUCAO DE LAGOAS, CANAIS, RIACHOS E BUEIROS			
18.541.0014.1139.0003	LIMPEZA E DESOBSTRUCAO DE LAGOAS, CANAIS, RIACHOS E BUEIROS	12.423.821,01		12.423.821,01
18.541.0087.0000.0000	SUSTENTABILIDADE DO AMBIENTE NATURAL E DO AMBIENTE CONSTRUIDO	1.444.699,36		1.444.699,36
18.541.0087.1713.0000	PROMOCAO DE ACOES DE EDUCACAO AMBIENTAL			
18.541.0087.1713.0001	PROMOCAO DE ACOES DE EDUCACAO AMBIENTAL			
18.541.0087.1845.0000	PRESERVACAO E CONSERVACAO DO AMBIENTE NATURAL			
18.541.0087.1845.0002	PRESERVACAO E CONSERVACAO DO AMBIENTE NATURAL			
18.541.0087.2049.0000	MANUTENCAO DOS ESPELHOS D' AGUA, DA REDE DE DRENAGEM NATURAL DO MUNICIPIO E IRRIGACAO EM PRACAS, PARQUES E CANTEIROS	1.444.699,36		1.444.699,36
18.541.0087.2049.0001	MANUTENCAO DOS ESPELHOS D' AGUA, DA REDE DE DRENAGEM NATURAL DO MUNICIPIO E IRRIGACAO EM PRACAS, PARQUES E CANTEIROS	1.444.699,36		1.444.699,36
18.541.0207.0000.0000	CIDADE SUSTENTAVEL		4.256.846,98	4.256.846,98
18.541.0207.1222.0000	GERENCIAMENTO, SUPERVISAO E CONSULTORIA DAS ACOES DO PROGRAMA FORTALEZA CIDADE SUSTENTAVEL		4.256.846,98	4.256.846,98

PREFEITURA MUNICIPAL DE FORTALEZA

EXERCÍCIO DE 2021

ANEXO 8

ORÇAMENTO GERAL

DEMONSTRATIVO DAS DESPESAS POR FUNÇÃO, SUBFUNÇÃO, PROGRAMA, PROJETOS E ATIVIDADES

CÓDIGO	ESPECIFICAÇÃO	PROGRAMA DE TRABALHO		TOTAL
		ORDINÁRIO	VINCULADO	
18.541.0207.1222.0001	GERENCIAMENTO, SUPERVISAO E CONSULTORIA DAS ACOES DO PROGRAMA FORTALEZA CIDADE SUSTENTAVEL		4.256.846,98	4.256.846,98
18.542.0000.0000.0000	CONTROLE AMBIENTAL		193.612,50	193.612,50
18.542.0087.0000.0000	SUSTENTABILIDADE DO AMBIENTE NATURAL E DO AMBIENTE CONSTRUIDO		193.612,50	193.612,50
18.542.0087.1204.0000	MONITORAMENTO E CONTROLE DA POLUICAO AMBIENTAL		193.612,50	193.612,50
18.542.0087.1204.0002	MONITORAMENTO E CONTROLE DA POLUICAO AMBIENTAL		193.612,50	193.612,50
18.542.0089.0000.0000	CONTROLE DO AMBIENTE NATURAL E DO AMBIENTE CONSTRUIDO			
18.542.0089.1204.0000	MONITORAMENTO E CONTROLE DA POLUICAO AMBIENTAL			
18.542.0089.1204.0001	MONITORAMENTO E CONTROLE DA POLUICAO AMBIENTAL			
18.543.0000.0000.0000	RECUPERACAO DE AREAS DEGRADADAS			
18.543.0087.0000.0000	SUSTENTABILIDADE DO AMBIENTE NATURAL E DO AMBIENTE CONSTRUIDO			
18.543.0087.1712.0000	RECUPERACAO DE AREAS DEGRADADAS			
18.543.0087.1712.0001	RECUPERACAO DE AREAS DEGRADADAS			
19.000.0000.0000.0000	CIENCIA E TECNOLOGIA	4.676.948,65		4.676.948,65
19.122.0000.0000.0000	ADMINISTRACAO GERAL	3.664.716,33		3.664.716,33
19.122.0001.0000.0000	GESTAO E MANUTENCAO	3.664.716,33		3.664.716,33
19.122.0001.1796.0000	AQUISICAO DE EQUIPAMENTOS, MOBILIARIOS E VEICULOS			
19.122.0001.1796.0046	AQUISICAO DE EQUIPAMENTOS, MOBILIARIOS E VEICULOS			
19.122.0001.2016.0000	MANUTENCAO E FUNCIONAMENTO ADMINISTRATIVO	503.718,17		503.718,17
19.122.0001.2016.0004	MANUTENCAO E FUNCIONAMENTO ADMINISTRATIVO	503.718,17		503.718,17
19.122.0001.2195.0000	REMUNERACAO DE PESSOAL ATIVO DO MUNICIPIO E ENCARGOS SOCIAIS	3.160.998,16		3.160.998,16

PREFEITURA MUNICIPAL DE FORTALEZA

EXERCÍCIO DE 2021

ANEXO 8

ORÇAMENTO GERAL

DEMONSTRATIVO DAS DESPESAS POR FUNÇÃO, SUBFUNÇÃO, PROGRAMA, PROJETOS E ATIVIDADES

CÓDIGO	ESPECIFICAÇÃO	PROGRAMA DE TRABALHO		TOTAL
		ORDINÁRIO	VINCULADO	
19.122.0001.2195.0005	REMUNERACAO DE PESSOAL ATIVO DO MUNICIPIO E ENCARGOS SOCIAIS	3.160.998,16		3.160.998,16
19.126.0000.0000.0000	TECNOLOGIA DA INFORMACAO	984.640,32		984.640,32
19.126.0093.0000.0000	MODERNIZACAO ADMINISTRATIVA E FISCAL DO MUNICIPIO	265.756,99		265.756,99
19.126.0093.1034.0000	IMPLANTACAO DO PROJETO FORTALEZA ONLINE	265.756,99		265.756,99
19.126.0093.1034.0002	IMPLANTACAO DO PROJETO FORTALEZA ONLINE	265.756,99		265.756,99
19.126.0182.0000.0000	FOMENTO DA CIENCIA, TECNOLOGIA E INOVACAO NA CIDADE			
19.126.0182.1044.0000	DESENVOLVIMENTO E IMPLEMENTACAO DE PROJETOS INOVADORES PARA A CIDADE			
19.126.0182.1044.0001	DESENVOLVIMENTO E IMPLEMENTACAO DE PROJETOS INOVADORES PARA A CIDADE			
19.126.0182.1044.0002	DESENVOLVIMENTO E IMPLEMENTACAO DE PROJETOS INOVADORES PARA A CIDADE - FORTALEZA CONECTADA			
19.126.0182.1512.0000	AMPLIACAO DO ACESSO LIVRE AO WIFI			
19.126.0182.1512.0001	AMPLIACAO DO ACESSO LIVRE AO WIFI			
19.126.0182.2278.0000	MANUTENCAO DE EQUIPAMENTOS DE PROMOCAO DA TECNOLOGIA E CULTURA DIGITAL			
19.126.0182.2278.0001	MANUTENCAO DE EQUIPAMENTOS DE PROMOCAO DA TECNOLOGIA E CULTURA DIGITAL			
19.126.0182.2278.0002	FUNCIONAMENTO DA REDE DE TELECENTROS			
19.126.0183.0000.0000	PROMOCAO DA INOVACAO NA GESTAO PUBLICA	718.883,33		718.883,33
19.126.0183.1034.0000	IMPLANTACAO DO PROJETO FORTALEZA ONLINE	659.600,00		659.600,00
19.126.0183.1034.0001	IMPLANTACAO DO PROGRAMA FORTALEZA ONLINE AMPLIADO	659.600,00		659.600,00
19.126.0183.1057.0000	DESENVOLVIMENTO E IMPLANTACAO DE PROJETOS INOVADORES PARA OS ORGAOS DA PMF	59.283,33		59.283,33
19.126.0183.1057.0001	DESENVOLVIMENTO E IMPLANTACAO DE PROJETOS INOVADORES PARA OS ORGAOS DA PMF	59.283,33		59.283,33
19.126.0183.1064.0000	IMPLANTACAO DO PROJETO DE DATA ANALYSIS DA CIDADE			



PREFEITURA MUNICIPAL DE FORTALEZA

EXERCÍCIO DE 2021

ANEXO 8

ORÇAMENTO GERAL

DEMONSTRATIVO DAS DESPESAS POR FUNÇÃO, SUBFUNÇÃO, PROGRAMA, PROJETOS E ATIVIDADES

CÓDIGO	ESPECIFICAÇÃO	PROGRAMA DE TRABALHO		TOTAL
		ORDINÁRIO	VINCULADO	
19.126.0183.1064.0001	IMPLANTACAO DO PROJETO DE DATA ANALYSIS DA CIDADE			
19.126.0183.2024.0000	FUNCIONAMENTO E MANUTENCAO DO PROJETO FORTALEZA ONLINE			
19.126.0183.2024.0001	FUNCIONAMENTO E MANUTENCAO DO PROGRAMA FORTALEZA ONLINE AMPLIADO			
19.126.0183.2042.0000	MANUTENCAO DO DATA ANALYSIS DA CIDADE			
19.126.0183.2042.0001	MANUTENCAO DO DATA ANALYSIS DA CIDADE			
19.333.0000.0000.0000	EMPREGABILIDADE			
19.333.0183.0000.0000	PROMOCAO DA INOVACAO NA GESTAO PUBLICA			
19.333.0183.1065.0000	DESENVOLVIMENTO E IMPLANTACAO DO SISTEMA DA REDE MUNICIPAL DE QUALIFICACAO - REMUQ			
19.333.0183.1065.0001	DESENVOLVIMENTO E IMPLANTACAO DO SISTEMA DA REDE MUNICIPAL DE QUALIFICACAO - REMUQ			
19.333.0183.2170.0000	MANUTENCAO DO SISTEMA DA REDE MUNICIPAL DE QUALIFICACAO - REMUQ			
19.333.0183.2170.0001	MANUTENCAO DO SISTEMA DA REDE MUNICIPAL DE QUALIFICACAO - REMUQ			
19.571.0000.0000.0000	DESENVOLVIMENTO CIENTIFICO			
19.571.0182.0000.0000	FOMENTO DA CIENCIA, TECNOLOGIA E INOVACAO NA CIDADE			
19.571.0182.1037.0000	EVENTOS NA AREA DE DESENVOLVIMENTO CIENTIFICO E TECNOLOGICO			
19.571.0182.1037.0001	EVENTOS NA AREA DE DESENVOLVIMENTO CIENTIFICO E TECNOLOGICO			
19.571.0182.1037.0002	EVENTOS NA AREA DE DESENVOLVIMENTO CIENTIFICO E TECNOLOGICO - PROJETO CITILAB			
19.573.0000.0000.0000	DIFUSAO DO CONHECIMENTO CIENTIFICO E TECNOLOGICO	27.592,00		27.592,00
19.573.0182.0000.0000	FOMENTO DA CIENCIA, TECNOLOGIA E INOVACAO NA CIDADE	27.592,00		27.592,00
19.573.0182.1029.0000	IMPLANTACAO DE CASA DA CULTURA DIGITAL - VILA DA CULTURA DIGITAL	27.592,00		27.592,00
19.573.0182.1029.0001	IMPLANTACAO DE CASA DA CULTURA DIGITAL - VILA DA CULTURA DIGITAL	27.592,00		27.592,00

PREFEITURA MUNICIPAL DE FORTALEZA

EXERCÍCIO DE 2021

ANEXO 8

ORÇAMENTO GERAL

DEMONSTRATIVO DAS DESPESAS POR FUNÇÃO, SUBFUNÇÃO, PROGRAMA, PROJETOS E ATIVIDADES

CÓDIGO	ESPECIFICAÇÃO	PROGRAMA DE TRABALHO		TOTAL
		ORDINÁRIO	VINCULADO	
19.573.0182.1043.0000	INCENTIVO AS SOLUCOES CRIATIVAS E INOVADORAS PARA A CIDADE - PROJETO CITILAB			
19.573.0182.1043.0001	INCENTIVO AS SOLUCOES CRIATIVAS E INOVADORAS PARA A CIDADE - PROJETO CITILAB			
19.573.0182.1490.0000	AMPLIACAO DA REDE DE TELECENTROS			
19.573.0182.1490.0001	AMPLIACAO DA REDE DE TELECENTROS			
19.573.0183.0000.0000	PROMOCAO DA INOVACAO NA GESTAO PUBLICA			
19.573.0183.2043.0000	CONCESSAO DE BOLSAS PARA FOMENTO DE ATIVIDADES DE PESQUISA E EXTENSAO			
19.573.0183.2043.0001	CONCESSAO DE BOLSAS PARA FOMENTO DE ATIVIDADES DE PESQUISA E EXTENSAO			
20.000.0000.0000.0000	AGRICULTURA			
20.605.0000.0000.0000	ABASTECIMENTO			
20.605.0160.0000.0000	SEGURANCA ALIMENTAR E NUTRICIONAL - SAN			
20.605.0160.1858.0000	PROMOCAO DA AGRICULTURA FAMILIAR URBANA E PERIURBANA			
20.605.0160.1858.0001	PROMOCAO DA AGRICULTURA FAMILIAR URBANA E PERIURBANA			
23.000.0000.0000.0000	COMERCIO E SERVICOS	3.249.653,54	222.546,60	3.472.200,14
23.122.0000.0000.0000	ADMINISTRACAO GERAL	3.036.016,52		3.036.016,52
23.122.0001.0000.0000	GESTAO E MANUTENCAO	3.036.016,52		3.036.016,52
23.122.0001.2016.0000	MANUTENCAO E FUNCIONAMENTO ADMINISTRATIVO	465.895,40		465.895,40
23.122.0001.2016.0046	MANUTENCAO E FUNCIONAMENTO ADMINISTRATIVO	465.895,40		465.895,40
23.122.0001.2195.0000	REMUNERACAO DE PESSOAL ATIVO DO MUNICIPIO E ENCARGOS SOCIAIS	2.570.121,12		2.570.121,12
23.122.0001.2195.0034	REMUNERACAO DE PESSOAL ATIVO DO MUNICIPIO E ENCARGOS SOCIAIS	2.570.121,12		2.570.121,12
23.451.0000.0000.0000	INFRA-ESTRUTURA URBANA	157.184,69		157.184,69

PREFEITURA MUNICIPAL DE FORTALEZA

ORÇAMENTO GERAL

DEMONSTRATIVO DAS DESPESAS POR FUNÇÃO, SUBFUNÇÃO, PROGRAMA, PROJETOS E ATIVIDADES

EXERCÍCIO DE 2021

ANEXO 8

CÓDIGO	ESPECIFICAÇÃO	PROGRAMA DE TRABALHO		TOTAL
		ORDINÁRIO	VINCULADO	
23.451.0001.0000.0000	GESTAO E MANUTENCAO	157.184,69		157.184,69
23.451.0001.2836.0000	MANUTENCAO DE PREDIOS PUBLICOS	157.184,69		157.184,69
23.451.0001.2836.0012	MANUTENCAO DE PREDIOS PUBLICOS	157.184,69		157.184,69
23.695.0000.0000.0000	TURISMO	56.452,33	222.546,60	278.998,93
23.695.0111.0000.0000	FORTALEZA CIDADE COM FUTURO	23.328,37	222.546,60	245.874,97
23.695.0111.1520.0000	GESTAO E SUPERVISAO	1.179,91	77.480,76	78.660,67
23.695.0111.1520.0001	GESTAO E SUPERVISAO - FORTALEZA CIDADE COM FUTURO	1.179,91	77.480,76	78.660,67
23.695.0111.2171.0000	MANUTENCAO E FUNCIONAMENTO DO OBSERVATORIO TURISTICO	22.148,46	145.065,84	167.214,30
23.695.0111.2171.0001	MANUTENCAO E FUNCIONAMENTO DO OBSERVATORIO TURISTICO	22.148,46	145.065,84	167.214,30
23.695.0136.0000.0000	DESENVOLVIMENTO E PROMOCAO DO TURISMO	33.123,96		33.123,96
23.695.0136.2218.0000	APOIO E PARTICIPACAO A EVENTOS PARA FINS DA PROMOCAO E CAPTACAO DO DESTINO FORTALEZA.	33.123,96		33.123,96
23.695.0136.2218.0001	APOIO E PARTICIPACAO A EVENTOS PARA FINS DA PROMOCAO E CAPTACAO DO DESTINO FORTALEZA.	33.123,96		33.123,96
24.000.0000.0000.0000	COMUNICACOES	10.132.820,31		10.132.820,31
24.131.0000.0000.0000	COMUNICACAO SOCIAL	10.132.820,31		10.132.820,31
24.131.0001.0000.0000	GESTAO E MANUTENCAO	10.132.820,31		10.132.820,31
24.131.0001.2006.0000	MANUTENCAO DA CENTRAL DE ATENDIMENTO	10.132.820,31		10.132.820,31
24.131.0001.2006.0001	MANUTENCAO DA CENTRAL DE ATENDIMENTO	10.132.820,31		10.132.820,31
24.695.0000.0000.0000	TURISMO			
24.695.0064.0000.0000	FORTALEZA INCLUSIVA			
24.695.0064.1205.0000	FORTALECIMENTO DO PROJETO "FALANDO COM O TURISTA"			

PREFEITURA MUNICIPAL DE FORTALEZA

ORÇAMENTO GERAL

DEMONSTRATIVO DAS DESPESAS POR FUNÇÃO, SUBFUNÇÃO, PROGRAMA, PROJETOS E ATIVIDADES

EXERCÍCIO DE 2021

ANEXO 8

CÓDIGO	ESPECIFICAÇÃO	PROGRAMA DE TRABALHO		TOTAL
		ORDINÁRIO	VINCULADO	
24.695.0064.1205.0001	FORTALECIMENTO DO PROJETO "FALANDO COM O TURISTA"			
25.000.0000.0000.0000	ENERGIA		106.723.683,75	106.723.683,75
25.752.0000.0000.0000	ENERGIA ELETRICA		106.723.683,75	106.723.683,75
25.752.0132.0000.0000	FORTALEZA ILUMINADA		106.723.683,75	106.723.683,75
25.752.0132.2863.0000	GESTAO DE ENERGIA ELETRICA E RENOVAVEL		106.723.683,75	106.723.683,75
25.752.0132.2863.0001	GESTAO DO CONSUMO DE ENERGIA ELETRICA DO MUNICIPIO		106.723.683,75	106.723.683,75
27.000.0000.0000.0000	DESPORTO E LAZER	8.739.412,70	2.910.211,31	11.649.624,01
27.242.0000.0000.0000	ASSISTENCIA AO PORTADOR DE DEFICIENCIA			
27.242.0008.0000.0000	ATENCAO INTEGRAL A PESSOA COM DEFICIENCIA			
27.242.0008.1140.0000	IMPLANTACAO DE NUCLEOS DE ATIVIDADES ESPORTIVAS E DE LAZER PARA PESSOAS COM DEFICIENCIA			
27.242.0008.1140.0001	IMPLANTACAO DE NUCLEOS DE ATIVIDADES ESPORTIVAS E DE LAZER PARA PESSOAS COM DEFICIENCIA			
27.451.0000.0000.0000	INFRA-ESTRUTURA URBANA	3.156.133,54	2.910.211,31	6.066.344,85
27.451.0209.0000.0000	INFRAESTRUTURA DE EQUIPAMENTOS E PREDIOS PUBLICOS	3.156.133,54	2.910.211,31	6.066.344,85
27.451.0209.1448.0000	CONSTRUCAO, AMPLIACAO E REFORMA DE EQUIPAMENTOS DE ESPORTE E LAZER	3.156.133,54	2.910.211,31	6.066.344,85
27.451.0209.1448.0001	CONSTRUCAO, AMPLIACAO E REFORMA DE EQUIPAMENTOS DE ESPORTE E LAZER	3.156.133,54	2.910.211,31	6.066.344,85
27.451.0209.1448.0002	COSNTRUCAO DE EQUIPAMENTO PUBLICO DE ESPORTE E LAZER - BAIRRO GENIBAU - EP/LOM			
27.812.0000.0000.0000	DESPORTO COMUNITARIO	4.471.986,61		4.471.986,61
27.812.0003.0000.0000	DESENVOLVIMENTO DO DESPORTO COMUNITARIO E DE LAZER	4.471.986,61		4.471.986,61
27.812.0003.1008.0000	REALIZACAO DE EVENTOS ESPORTIVOS E DE LAZER	209.000,00		209.000,00
27.812.0003.1008.0001	APOIO E REALIZACAO DE EVENTOS ESPORTIVOS E DE LAZER	209.000,00		209.000,00

PREFEITURA MUNICIPAL DE FORTALEZA

ORÇAMENTO GERAL

DEMONSTRATIVO DAS DESPESAS POR FUNÇÃO, SUBFUNÇÃO, PROGRAMA, PROJETOS E ATIVIDADES

EXERCÍCIO DE 2021

ANEXO 8

CÓDIGO	ESPECIFICAÇÃO	PROGRAMA DE TRABALHO		TOTAL
		ORDINÁRIO	VINCULADO	
27.812.0003.1008.0002	APOIO A PROJETOS E EVENTOS ESPORTIVOS - EP/LOM 1044/2020			
27.812.0003.1088.0000	AMPLIACAO E FUNCIONAMENTO DOS NUCLEOS DE ESPORTE E LAZER	4.134.086,61		4.134.086,61
27.812.0003.1088.0001	AMPLIACAO E FUNCIONAMENTO DOS NUCLEOS DE ESPORTE E LAZER	4.134.086,61		4.134.086,61
27.812.0003.1088.0002	FUNCIONAMENTO DOS NUCLEOS DE ESPORTE E LAZER - PROGRAMA SEGUNDO TEMPO			
27.812.0003.1236.0000	AQUISICAO E DISTRIBUICAO DE MATERIAL ESPORTIVO			
27.812.0003.1236.0001	AQUISICAO E DISTRIBUICAO DE MATERIAL ESPORTIVO			
27.812.0003.1263.0000	IMPLANTACAO DE ACADEMIAS AO AR LIVRE	128.900,00		128.900,00
27.812.0003.1263.0001	IMPLANTACAO DE ACADEMIAS AO AR LIVRE	128.900,00		128.900,00
27.812.0005.0000.0000	INFRAESTRUTURA DE ESPORTE E LAZER			
27.812.0005.1248.0000	MODERNIZACAO DOS EQUIPAMENTOS ESPORTIVOS DE GRANDE PORTE			
27.812.0005.1248.0001	MODERNIZACAO DOS EQUIPAMENTOS ESPORTIVOS DE GRANDE PORTE			
27.812.0008.0000.0000	ATENCAO INTEGRAL A PESSOA COM DEFICIENCIA			
27.812.0008.1141.0000	APOIO E REALIZACAO DE EVENTOS ESPORTIVOS VOLTADOS PARA PESSOAS COM DEFICIENCIA			
27.812.0008.1141.0001	APOIO E REALIZACAO DE EVENTOS ESPORTIVOS VOLTADOS PARA PESSOAS COM DEFICIENCIA			
27.813.0000.0000.0000	LAZER	1.111.292,55		1.111.292,55
27.813.0005.0000.0000	INFRAESTRUTURA DE ESPORTE E LAZER	1.111.292,55		1.111.292,55
27.813.0005.1036.0000	IMPLANTACAO E RECUPERACAO DE EQUIPAMENTOS DE ESPORTE E LAZER			
27.813.0005.1036.0002	IMPLANTACAO E RECUPERACAO DE EQUIPAMENTOS DE ESPORTE E LAZER			
27.813.0005.1036.0003	IMPLANTACAO E RECUPERACAO DE EQUIPAMENTOS DE ESPORTE E LAZER			
27.813.0005.1036.0004	IMPLANTACAO E RECUPERACAO DE EQUIPAMENTOS DE ESPORTE E LAZER			

PREFEITURA MUNICIPAL DE FORTALEZA

EXERCÍCIO DE 2021

ANEXO 8

ORÇAMENTO GERAL

DEMONSTRATIVO DAS DESPESAS POR FUNÇÃO, SUBFUNÇÃO, PROGRAMA, PROJETOS E ATIVIDADES

CÓDIGO	ESPECIFICAÇÃO	PROGRAMA DE TRABALHO		TOTAL
		ORDINÁRIO	VINCULADO	
27.813.0005.1036.0005	IMPLANTACAO E RECUPERACAO DE EQUIPAMENTOS DE ESPORTE E LAZER			
27.813.0005.2834.0000	MANUTENCAO DOS EQUIPAMENTOS ESPORTIVOS	1.111.292,55		1.111.292,55
27.813.0005.2834.0001	MANUTENCAO DOS EQUIPAMENTOS ESPORTIVOS	893.027,73		893.027,73
27.813.0005.2834.0002	MANUTENCAO DE ARENINHAS	218.264,82		218.264,82
27.813.0082.0000.0000	GESTAO DE PESSOAS E VALORIZACAO DOS SERVIDORES			
27.813.0082.1164.0000	EVENTOS ESPORTIVOS, DESPORTO E LAZER PARA SERVIDORES MUNICIPAIS			
27.813.0082.1164.0001	EVENTOS ESPORTIVOS, DESPORTO E LAZER PARA SERVIDORES MUNICIPAIS			
28.000.0000.0000.0000	ENCARGOS ESPECIAIS	385.889.639,01	28.643.586,76	414.533.225,77
28.843.0000.0000.0000	SERVICO DA DIVIDA INTERNA	124.291.575,10		124.291.575,10
28.843.0012.0000.0000	ENCARGOS GERAIS DO MUNICIPIO	124.291.575,10		124.291.575,10
28.843.0012.2890.0000	SERVICO DA DIVIDA INTERNA	124.291.575,10		124.291.575,10
28.843.0012.2890.0001	SERVICO DA DIVIDA INTERNA	124.291.575,10		124.291.575,10
28.844.0000.0000.0000	SERVICO DA DIVIDA EXTERNA	137.915.780,66		137.915.780,66
28.844.0012.0000.0000	ENCARGOS GERAIS DO MUNICIPIO	137.915.780,66		137.915.780,66
28.844.0012.2893.0000	SERVICO DA DIVIDA EXTERNA	137.915.780,66		137.915.780,66
28.844.0012.2893.0001	SERVICO DA DIVIDA EXTERNA	137.915.780,66		137.915.780,66
28.846.0000.0000.0000	OUTROS ENCARGOS ESPECIAIS	123.682.283,25	28.643.586,76	152.325.870,01
28.846.0012.0000.0000	ENCARGOS GERAIS DO MUNICIPIO	123.682.283,25	28.643.586,76	152.325.870,01
28.846.0012.0017.0000	CONTRIBUICAO PARA FORMACAO DO PASEP	51.154.244,06	1.176.555,46	52.330.799,52
28.846.0012.0017.0001	CONTRIBUICAO PARA FORMACAO DO PASEP	75.833,39		75.833,39

PREFEITURA MUNICIPAL DE FORTALEZA

ORÇAMENTO GERAL

DEMONSTRATIVO DAS DESPESAS POR FUNÇÃO, SUBFUNÇÃO, PROGRAMA, PROJETOS E ATIVIDADES

EXERCÍCIO DE 2021

ANEXO 8

CÓDIGO	ESPECIFICAÇÃO	PROGRAMA DE TRABALHO		TOTAL
		ORDINÁRIO	VINCULADO	
28.846.0012.0017.0002	CONTRIBUICAO PARA FORMACAO DO PASEP	142.424,62	1.000.000,00	1.142.424,62
28.846.0012.0017.0004	CONTRIBUICAO PARA FORMACAO DO PASEP		21.130,43	21.130,43
28.846.0012.0017.0005	CONTRIBUICAO PARA FORMACAO DO PASEP		155.425,03	155.425,03
28.846.0012.0017.0006	CONTRIBUICAO PARA FORMACAO DO PASEP	50.935.986,05		50.935.986,05
28.846.0012.0021.0000	ENCARGOS COM PESSOAL EM DISPONIBILIDADE	3.241,29		3.241,29
28.846.0012.0021.0001	ENCARGOS COM PESSOAL EM DISPONIBILIDADE	3.241,29		3.241,29
28.846.0012.0022.0000	ENCARGOS COM PENSAO ADMINISTRATIVA	81.033,29		81.033,29
28.846.0012.0022.0001	ENCARGOS COM PENSAO ADMINISTRATIVA	81.033,29		81.033,29
28.846.0012.0024.0000	CUMPRIMENTO DE SENTENCA JUDICIAL	58.759.257,57	27.467.031,30	86.226.288,87
28.846.0012.0024.0001	CUMPRIMENTO DE SENTENCA JUDICIAL			
28.846.0012.0024.0002	CUMPRIMENTO DE SENTENCA JUDICIAL		686.339,33	686.339,33
28.846.0012.0024.0003	CUMPRIMENTO DE SENTENCA JUDICIAL		1.111.935,75	1.111.935,75
28.846.0012.0024.0004	CUMPRIMENTO DE SENTENCA JUDICIAL	59.518,66	190.083,47	249.602,13
28.846.0012.0024.0005	CUMPRIMENTO DE SENTENCA JUDICIAL		1.029.703,82	1.029.703,82
28.846.0012.0024.0006	CUMPRIMENTO DE SENTENCA JUDICIAL	58.344.454,56	24.448.968,93	82.793.423,49
28.846.0012.0024.0007	CUMPRIMENTO DE SENTENCA JUDICIAL	259.075,09		259.075,09
28.846.0012.0024.0011	CUMPRIMENTO DE SENTENCA JUDICIAL			
28.846.0012.0024.0012	CUMPRIMENTO DE SENTENCA JUDICIAL	75.379,73		75.379,73
28.846.0012.0024.0013	SENTENCA JUDICIAL CUMPRIDA			
28.846.0012.0024.0014	SENTENCA JUDICIAL CUMPRIDA	20.829,53		20.829,53

PREFEITURA MUNICIPAL DE FORTALEZA		EXERCÍCIO DE 2021		ANEXO 8
ORÇAMENTO GERAL				
DEMONSTRATIVO DAS DESPESAS POR FUNÇÃO, SUBFUNÇÃO, PROGRAMA, PROJETOS E ATIVIDADES				
CÓDIGO	ESPECIFICAÇÃO	ORDINÁRIO	PROGRAMA DE TRABALHO VINCULADO	TOTAL
28.846.0012.1030.0000	INCENTIVO A ARRECADAÇÃO E PROMOÇÃO DA EDUCAÇÃO FISCAL	982.918,59		982.918,59
28.846.0012.1030.0001	INCENTIVO A ARRECADAÇÃO E PROMOÇÃO DA EDUCAÇÃO FISCAL	982.918,59		982.918,59
28.846.0012.2022.0000	OUTRAS OBRIGAÇÕES DEVIDAS PELO MUNICÍPIO	12.701.588,45		12.701.588,45
28.846.0012.2022.0001	OUTRAS OBRIGAÇÕES DEVIDAS PELO MUNICÍPIO	12.701.588,45		12.701.588,45
28.846.0012.2892.0000	PARTICIPAÇÃO DO MUNICÍPIO NO CAPITAL DE EMPRESAS ESTATAIS			
28.846.0012.2892.0001	PARTICIPAÇÃO DO MUNICÍPIO NO CAPITAL DE EMPRESAS ESTATAIS			
99.000.0000.0000.0000	RESERVA DE CONTINGÊNCIA			
99.999.0000.0000.0000	RESERVA DE CONTINGÊNCIA			
99.999.9999.0000.0000	RESERVA DE CONTINGÊNCIA			
99.999.9999.9999.0000	RESERVA DE CONTINGÊNCIA			
99.999.9999.9999.0001	RESERVA DE CONTINGÊNCIA			
<b>TOTAL</b>		<b>2.933.103.394,61</b>	<b>6.274.019.489,51</b>	<b>9.207.122.884,12</b>



PREFEITURA MUNICIPAL DE FORTALEZA

CONSOLIDAÇÃO

ORÇAMENTO GERAL

DEMONSTRATIVO DAS DESPESAS POR ÓRGÃO E FUNÇÃO

EXERCÍCIO DE 2021

ANEXO 9

	LEGISLATIVA	JUDICIARIA	ESSENCIAL A JUSTICA	ADMINISTRACAO
CAMARA MUNICIPAL DE FORTALEZA	188.833.926,22	-	-	-
GABINETE DO PREFEITO	-	-	-	94.160.878,92
GABINETE DO VICE-PREFEITO	-	-	-	3.630.356,52
PROCURADORIA GERAL DO MUNICIPIO	-	50.235.890,43	147.243,15	2.460.403,79
CONTROLADORIA E OUVIDORIA GERAL DO MUNICIPIO	-	-	-	5.275.555,03
SECRETARIA MUNICIPAL DE GOVERNO	-	-	-	98.602.593,13
SECRETARIA MUNICIPAL DA SEGURANCA CIDADA	-	-	-	180.628,25
SECRETARIA MUNICIPAL DO PLANEJAMENTO, ORCAMENTO E GESTAO	-	-	-	248.267.448,38
SECRETARIA MUNICIPAL DA CONSERVACAO E SERVICOS PUBLICOS	-	-	-	88.064.042,24
SECRETARIA MUNICIPAL DAS FINANÇAS	-	-	-	115.800.617,51
SECRETARIA MUNICIPAL DA EDUCACAO	-	-	-	-
SECRETARIA MUNICIPAL DA SAUDE	-	-	-	-
SECRETARIA MUNICIPAL DO DESENVOLVIMENTO ECONOMICO	-	-	-	5.411.338,87
SECRETARIA MUNICIPAL DA INFRAESTRUTURA	-	-	-	-
SECRETARIA MUNICIPAL DO URBANISMO E MEIO AMBIENTE	-	-	-	-
SECRETARIA MUNICIPAL DO ESPORTE E LAZER	-	-	-	3.193.135,11
SECRETARIA MUNICIPAL DO TURISMO DE FORTALEZA	-	-	-	-
SECRETARIA MUNICIPAL DOS DIREITOS HUMANOS E DESENVOLVIMENTO SOCIAL	-	-	-	2.142.094,57
SECRETARIA MUNICIPAL DA CULTURA DE FORTALEZA	-	-	-	-
SECRETARIA MUNICIPAL DA GESTAO REGIONAL	-	-	-	35.080.837,55

PREFEITURA MUNICIPAL DE FORTALEZA

CONSOLIDAÇÃO

EXERCÍCIO DE 2021

ANEXO 9

ORÇAMENTO GERAL

DEMONSTRATIVO DAS DESPESAS POR ÓRGÃO E FUNÇÃO

SECRETARIA MUNICIPAL DO DESENVOLVIMENTO HABITACIONAL DE	-	-	-	-	
SECRETARIA REGIONAL DO CENTRO	-	-	-	1.191.644,30	
SECRETARIA REGIONAL I	-	-	-	3.822.578,01	
SECRETARIA REGIONAL II	-	-	-	4.428.436,74	
SECRETARIA REGIONAL III	-	-	-	4.018.807,86	
SECRETARIA REGIONAL IV	-	-	-	3.135.226,01	
SECRETARIA REGIONAL V	-	-	-	2.635.208,57	
SECRETARIA REGIONAL VI	-	-	-	3.274.770,79	
RECURSOS SOB A SUPERVISAO DA SECRETARIA DE FINANÇAS	-	-	-	4.737.564,16	
RESERVA DE CONTINGENCIA	-	-	-	-	
		SEGURANCA PUBLICA	ASSISTENCIA SOCIAL	PREVIDENCIA SOCIAL	SAUDE
CAMARA MUNICIPAL DE FORTALEZA	-	-	-	-	-
GABINETE DO PREFEITO	-	-	-	-	-
GABINETE DO VICE-PREFEITO	-	-	-	-	-
PROCURADORIA GERAL DO MUNICIPIO	-	-	-	-	-
CONTROLADORIA E OUVIDORIA GERAL DO MUNICIPIO	-	-	-	-	-
SECRETARIA MUNICIPAL DE GOVERNO	-	-	-	-	-
SECRETARIA MUNICIPAL DA SEGURANCA CIDADA	184.789.806,76	-	-	-	-
SECRETARIA MUNICIPAL DO PLANEJAMENTO, ORCAMENTO E GESTAO	-	33.757.644,67	-	1.065.216.998,53	176.669.594,74
SECRETARIA MUNICIPAL DA CONSERVACAO E SERVICOS PUBLICOS	101.618.110,37	-	-	-	6.206.259,59
SECRETARIA MUNICIPAL DAS FINANÇAS	-	-	-	-	-
SECRETARIA MUNICIPAL DA EDUCACAO	-	-	-	-	-
SECRETARIA MUNICIPAL DA SAUDE	-	-	-	-	2.590.306.847,79
SECRETARIA MUNICIPAL DO DESENVOLVIMENTO ECONOMICO	-	-	-	-	-
SECRETARIA MUNICIPAL DA INFRAESTRUTURA	2.594.264,15	-	-	-	-

PREFEITURA MUNICIPAL DE FORTALEZA

CONSOLIDAÇÃO

ORÇAMENTO GERAL

DEMONSTRATIVO DAS DESPESAS POR ÓRGÃO E FUNÇÃO

EXERCÍCIO DE 2021

ANEXO 9

SECRETARIA MUNICIPAL DO URBANISMO E MEIO AMBIENTE	-	-	-	-
SECRETARIA MUNICIPAL DO ESPORTE E LAZER	-	-	-	-
SECRETARIA MUNICIPAL DO TURISMO DE FORTALEZA	-	-	-	-
SECRETARIA MUNICIPAL DOS DIREITOS HUMANOS E DESENVOLVIMENTO SOCIAL	-	108.460.772,11	-	-
SECRETARIA MUNICIPAL DA CULTURA DE FORTALEZA	-	-	-	-
SECRETARIA MUNICIPAL DA GESTAO REGIONAL	-	-	-	-
SECRETARIA MUNICIPAL DO DESENVOLVIMENTO HABITACIONAL DE	-	-	-	-
SECRETARIA REGIONAL DO CENTRO	-	-	-	-
SECRETARIA REGIONAL I	-	-	-	-
SECRETARIA REGIONAL II	-	-	-	-
SECRETARIA REGIONAL III	-	-	-	-
SECRETARIA REGIONAL IV	-	-	-	-
SECRETARIA REGIONAL V	-	-	-	-
SECRETARIA REGIONAL VI	-	-	-	-
RECURSOS SOB A SUPERVISAO DA SECRETARIA DE FINANÇAS	-	-	-	-
RESERVA DE CONTINGENCIA	-	-	-	-
	TRABALHO	EDUCACAO	CULTURA	DIREITOS DA CIDADANIA
CAMARA MUNICIPAL DE FORTALEZA	-	-	-	-
GABINETE DO PREFEITO	-	-	26.315.609,78	13.396.526,24
GABINETE DO VICE-PREFEITO	-	-	-	-
PROCURADORIA GERAL DO MUNICIPIO	-	-	-	-
CONTROLADORIA E OUVIDORIA GERAL DO MUNICIPIO	-	-	-	-
SECRETARIA MUNICIPAL DE GOVERNO	-	-	5.255.647,98	-

PREFEITURA MUNICIPAL DE FORTALEZA

CONSOLIDAÇÃO

EXERCÍCIO DE 2021

ANEXO 9

ORÇAMENTO GERAL

DEMONSTRATIVO DAS DESPESAS POR ÓRGÃO E FUNÇÃO

SECRETARIA MUNICIPAL DA SEGURANCA CIDADA	-	-	-	-
SECRETARIA MUNICIPAL DO PLANEJAMENTO, ORCAMENTO E GESTAO	-	539.814,00	7.161.057,19	392,00
SECRETARIA MUNICIPAL DA CONSERVACAO E SERVICOS PUBLICOS	-	-	-	12.502.456,35
SECRETARIA MUNICIPAL DAS FINANÇAS	-	-	-	-
SECRETARIA MUNICIPAL DA EDUCACAO	-	2.040.925.428,88	-	-
SECRETARIA MUNICIPAL DA SAUDE	-	-	-	-
SECRETARIA MUNICIPAL DO DESENVOLVIMENTO ECONOMICO	3.450.744,82	-	-	-
SECRETARIA MUNICIPAL DA INFRAESTRUTURA	-	67.157.671,98	22.325.810,31	-
SECRETARIA MUNICIPAL DO URBANISMO E MEIO AMBIENTE	-	-	-	-
SECRETARIA MUNICIPAL DO ESPORTE E LAZER	-	-	-	-
SECRETARIA MUNICIPAL DO TURISMO DE FORTALEZA	-	-	-	-
SECRETARIA MUNICIPAL DOS DIREITOS HUMANOS E DESENVOLVIMENTO SOCIAL	-	-	-	8.599.545,04
SECRETARIA MUNICIPAL DA CULTURA DE FORTALEZA	-	-	21.864.364,85	-
SECRETARIA MUNICIPAL DA GESTAO REGIONAL	-	5.437.676,03	-	-
SECRETARIA MUNICIPAL DO DESENVOLVIMENTO HABITACIONAL DE	-	-	-	-
SECRETARIA REGIONAL DO CENTRO	-	-	-	-
SECRETARIA REGIONAL I	-	-	-	-
SECRETARIA REGIONAL II	-	-	-	-
SECRETARIA REGIONAL III	-	-	-	-
SECRETARIA REGIONAL IV	-	-	-	-

PREFEITURA MUNICIPAL DE FORTALEZA

CONSOLIDAÇÃO

EXERCÍCIO DE 2021

ANEXO 9

ORÇAMENTO GERAL

DEMONSTRATIVO DAS DESPESAS POR ÓRGÃO E FUNÇÃO

SECRETARIA REGIONAL V	-	-	-	-
SECRETARIA REGIONAL VI	-	-	405.996,09	-
RECURSOS SOB A SUPERVISAO DA SECRETARIA DE FINANÇAS	-	-	-	-
RESERVA DE CONTINGENCIA	-	-	-	-
	URBANISMO	HABITACAO	SANEAMENTO	GESTAO AMBIENTAL
CAMARA MUNICIPAL DE FORTALEZA	-	-	-	-
GABINETE DO PREFEITO	-	-	-	640.093,48
GABINETE DO VICE-PREFEITO	-	-	-	-
PROCURADORIA GERAL DO MUNICIPIO	-	-	-	3.208.334,35
CONTROLADORIA E OUVIDORIA GERAL DO MUNICIPIO	-	-	-	-
SECRETARIA MUNICIPAL DE GOVERNO	-	-	-	-
SECRETARIA MUNICIPAL DA SEGURANCA CIDADA	-	-	-	-
SECRETARIA MUNICIPAL DO PLANEJAMENTO, ORÇAMENTO E GESTAO	-	-	-	-
SECRETARIA MUNICIPAL DA CONSERVACAO E SERVICOS PUBLICOS	548.846.437,38	-	-	48.026.930,65
SECRETARIA MUNICIPAL DAS FINANÇAS	-	-	-	-
SECRETARIA MUNICIPAL DA EDUCACAO	-	-	-	-
SECRETARIA MUNICIPAL DA SAUDE	-	-	-	-
SECRETARIA MUNICIPAL DO DESENVOLVIMENTO ECONOMICO	-	-	-	-
SECRETARIA MUNICIPAL DA INFRAESTRUTURA	259.311.447,83	-	160.811.880,29	-
SECRETARIA MUNICIPAL DO URBANISMO E MEIO AMBIENTE	8.292.778,06	-	-	16.227.016,19
SECRETARIA MUNICIPAL DO ESPORTE E LAZER	-	-	-	-
SECRETARIA MUNICIPAL DO TURISMO DE FORTALEZA	-	-	-	-

PREFEITURA MUNICIPAL DE FORTALEZA

CONSOLIDAÇÃO

EXERCÍCIO DE 2021

ANEXO 9

ORÇAMENTO GERAL

DEMONSTRATIVO DAS DESPESAS POR ÓRGÃO E FUNÇÃO

SECRETARIA MUNICIPAL DOS DIREITOS HUMANOS E DESENVOLVIMENTO SOCIAL	-	-	-	-
SECRETARIA MUNICIPAL DA CULTURA DE FORTALEZA	-	-	-	-
SECRETARIA MUNICIPAL DA GESTÃO REGIONAL	107.783.314,89	-	-	12.423.821,01
SECRETARIA MUNICIPAL DO DESENVOLVIMENTO HABITACIONAL DE	-	15.592.749,67	-	-
SECRETARIA REGIONAL DO CENTRO	706.140,38	-	-	-
SECRETARIA REGIONAL I	52.852,35	-	-	-
SECRETARIA REGIONAL II	56.589,56	-	-	-
SECRETARIA REGIONAL III	-	-	-	-
SECRETARIA REGIONAL IV	43.932,39	-	-	-
SECRETARIA REGIONAL V	-	-	-	-
SECRETARIA REGIONAL VI	219.796,65	-	-	-
RECURSOS SOB A SUPERVISÃO DA SECRETARIA DE FINANÇAS	-	-	-	-
RESERVA DE CONTINGÊNCIA	-	-	-	-
		CIENCIA E TECNOLOGIA	AGRICULTURA	COMERCIO E SERVICOS
CÂMARA MUNICIPAL DE FORTALEZA	-	-	-	-
GABINETE DO PREFEITO	4.411.191,66	-	-	-
GABINETE DO VICE-PREFEITO	-	-	-	-
PROCURADORIA GERAL DO MUNICÍPIO	-	-	-	-
CONTROLADORIA E OUVIDORIA GERAL DO MUNICÍPIO	-	-	-	-
SECRETARIA MUNICIPAL DE GOVERNO	-	-	78.660,67	-
SECRETARIA MUNICIPAL DA SEGURANÇA CIDADÃ	-	-	-	-
SECRETARIA MUNICIPAL DO PLANEJAMENTO, ORÇAMENTO E GESTÃO	265.756,99	-	-	-
SECRETARIA MUNICIPAL DA CONSERVAÇÃO E SERVIÇOS PÚBLICOS	-	-	-	10.132.820,31

PREFEITURA MUNICIPAL DE FORTALEZA

CONSOLIDAÇÃO

EXERCÍCIO DE 2021

ANEXO 9

ORÇAMENTO GERAL

DEMONSTRATIVO DAS DESPESAS POR ÓRGÃO E FUNÇÃO

SECRETARIA MUNICIPAL DAS FINANÇAS	-	-	-	-
SECRETARIA MUNICIPAL DA EDUCAÇÃO	-	-	-	-
SECRETARIA MUNICIPAL DA SAÚDE	-	-	-	-
SECRETARIA MUNICIPAL DO DESENVOLVIMENTO ECONOMICO	-	-	-	-
SECRETARIA MUNICIPAL DA INFRAESTRUTURA	-	-	-	-
SECRETARIA MUNICIPAL DO URBANISMO E MEIO AMBIENTE	-	-	-	-
SECRETARIA MUNICIPAL DO ESPORTE E LAZER	-	-	-	-
SECRETARIA MUNICIPAL DO TURISMO DE FORTALEZA	-	-	3.393.539,47	-
SECRETARIA MUNICIPAL DOS DIREITOS HUMANOS E DESENVOLVIMENTO SOCIAL	-	-	-	-
SECRETARIA MUNICIPAL DA CULTURA DE FORTALEZA	-	-	-	-
SECRETARIA MUNICIPAL DA GESTÃO REGIONAL	-	-	-	-
SECRETARIA MUNICIPAL DO DESENVOLVIMENTO HABITACIONAL DE SECRETARIA REGIONAL DO CENTRO	-	-	-	-
SECRETARIA REGIONAL I	-	-	-	-
SECRETARIA REGIONAL II	-	-	-	-
SECRETARIA REGIONAL III	-	-	-	-
SECRETARIA REGIONAL IV	-	-	-	-
SECRETARIA REGIONAL V	-	-	-	-
SECRETARIA REGIONAL VI	-	-	-	-
RECURSOS SOB A SUPERVISÃO DA SECRETARIA DE FINANÇAS	-	-	-	-
RESERVA DE CONTINGENCIA	-	-	-	-
	ENERGIA	DESPORTO E LAZER	ENCARGOS ESPECIAIS	RESERVA DE CONTINGENCIA
CAMARA MUNICIPAL DE FORTALEZA	-	-	-	-

PREFEITURA MUNICIPAL DE FORTALEZA

CONSOLIDAÇÃO

EXERCÍCIO DE 2021

ANEXO 9

ORÇAMENTO GERAL

DEMONSTRATIVO DAS DESPESAS POR ÓRGÃO E FUNÇÃO

GABINETE DO PREFEITO	-	-	20.829,53	-
GABINETE DO VICE-PREFEITO	-	-	-	-
PROCURADORIA GERAL DO MUNICIPIO	-	-	-	-
CONTROLADORIA E OUVIDORIA GERAL DO MUNICIPIO	-	-	-	-
SECRETARIA MUNICIPAL DE GOVERNO	-	-	-	-
SECRETARIA MUNICIPAL DA SEGURANCA CIDADA	-	-	-	-
SECRETARIA MUNICIPAL DO PLANEJAMENTO, ORCAMENTO E GESTAO	-	-	1.874.108,47	-
SECRETARIA MUNICIPAL DA CONSERVACAO E SERVICOS PUBLICOS	106.723.683,75	-	1.651.101,84	-
SECRETARIA MUNICIPAL DAS FINANÇAS	-	-	-	-
SECRETARIA MUNICIPAL DA EDUCACAO	-	-	-	-
SECRETARIA MUNICIPAL DA SAUDE	-	-	1.206.259,28	-
SECRETARIA MUNICIPAL DO DESENVOLVIMENTO ECONOMICO	-	-	-	-
SECRETARIA MUNICIPAL DA INFRAESTRUTURA	-	6.066.344,85	-	-
SECRETARIA MUNICIPAL DO URBANISMO E MEIO AMBIENTE	-	-	-	-
SECRETARIA MUNICIPAL DO ESPORTE E LAZER	-	5.583.279,16	-	-
SECRETARIA MUNICIPAL DO TURISMO DE FORTALEZA	-	-	-	-
SECRETARIA MUNICIPAL DOS DIREITOS HUMANOS E DESENVOLVIMENTO SOCIAL	-	-	75.379,73	-
SECRETARIA MUNICIPAL DA CULTURA DE FORTALEZA	-	-	-	-
SECRETARIA MUNICIPAL DA GESTAO REGIONAL	-	-	-	-



PREFEITURA MUNICIPAL DE FORTALEZA

CONSOLIDAÇÃO

EXERCÍCIO DE 2021

ANEXO 9

ORÇAMENTO GERAL

DEMONSTRATIVO DAS DESPESAS POR ÓRGÃO E FUNÇÃO

SECRETARIA MUNICIPAL DO	-	-	-	-
DESENVOLVIMENTO HABITACIONAL DE	-	-	-	-
SECRETARIA REGIONAL DO CENTRO	-	-	-	-
SECRETARIA REGIONAL I	-	-	-	-
SECRETARIA REGIONAL II	-	-	-	-
SECRETARIA REGIONAL III	-	-	-	-
SECRETARIA REGIONAL IV	-	-	-	-
SECRETARIA REGIONAL V	-	-	-	-
SECRETARIA REGIONAL VI	-	-	-	-
RECURSOS SOB A SUPERVISAO DA	-	-	409.705.546,92	-
SECRETARIA DE FINANÇAS	-	-	-	-
RESERVA DE CONTINGENCIA	-	-	-	-
<b>TOTAL</b>				<b>9.207.122.884,12</b>

PREFEITURA MUNICIPAL DE FORTALEZA  
DEMONSTRATIVO DA RECEITA ORÇADA COM A ARRECADADA - ANEXO 10 DA LEI 4.320/64  
CONSOLIDADO

Exercício 2021

Código da Receita	Descrição da Receita	Previsão	Arrecadado	Diferença	
				Para Mais	Para Menos
100000000	RECEITAS CORRENTES	8.396.048.852,00	8.524.590.896,03	128.542.044,03	
110000000	IMPOSTOS, TAXAS E CONTRIBUICOES DE MELHORIA	2.078.476.551,00	2.311.145.256,86	232.668.705,86	
111000000	IMPOSTOS	2.010.313.816,00	2.284.647.635,25	274.333.819,25	
111300000	IMPOSTOS SOBRE A RENDA E PROVENTOS DE QUALQUER NATUREZA	415.891.908,00	403.176.525,01		12.715.382,99
111303000	IMPOSTO SOBRE A RENDA - RETIDO NA FONTE	415.891.908,00	403.176.525,01		12.715.382,99
1113031000	IMPOSTO SOBRE A RENDA - RETIDO NA FONTE - TRABALHO	384.744.869,00	375.892.573,65		8.852.295,35
1113031100	IMPOSTO SOBRE A RENDA - RETIDO NA FONTE - TRABALHO - PRINCIPAL	384.744.869,00	375.892.566,14		8.852.302,86
1113031200	IMPOSTO SOBRE A RENDA - RETIDO NA FONTE - TRABALHO - MULTAS E JUROS	-	7,51	7,51	
1113034000	IMPOSTO SOBRE A RENDA - RETIDO NA FONTE - OUTROS RENDIMENTOS	31.147.039,00	27.283.951,36		3.863.087,64
1113034100	IMPOSTO SOBRE A RENDA - RETIDO NA FONTE - OUTROS RENDIMENTOS - PRINCIPAL	31.147.039,00	27.283.838,96		3.863.200,04
1113034200	IMPOSTO SOBRE A RENDA - RETIDO NA FONTE - OUTROS RENDIMENTOS - MULTAS E JUROS	-	112,40	112,40	
111800000	IMPOSTOS ESPECIFICOS DE ESTADOS, DF E MUNICIPIOS	1.594.421.908,00	1.881.471.110,24	287.049.202,24	
1118010000	IMPOSTOS SOBRE O PATRIMONIO PARA ESTADOS/DF/MUNICIPIOS	677.116.967,00	851.564.545,57	174.447.578,57	
1118011000	IMPOSTO SOBRE A PROPRIEDADE PREDIAL E TERRITORIAL URBANA	549.456.012,00	680.669.222,16	131.213.210,16	
1118011100	IMPOSTO SOBRE A PROPRIEDADE PREDIAL E TERRITORIAL URBANA - PRINCIPAL	512.524.427,00	566.652.960,44	54.128.533,44	
1118011200	IMPOSTO SOBRE A PROPRIEDADE PREDIAL E TERRITORIAL URBANA - MULTAS E JUROS	8.166.627,00	8.432.730,71	266.103,71	
1118011300	IMPOSTO SOBRE A PROPRIEDADE PREDIAL E TERRITORIAL URBANA - DIVIDA ATIVA	20.757.424,00	92.266.761,02	71.509.337,02	
1118011400	IMPOSTO SOBRE A PROPRIEDADE PREDIAL E TERRITORIAL URBANA - MULTAS E JUROS	8.007.534,00	13.316.769,99	5.309.235,99	
1118014000	IMPOSTO SOBRE TRANSMISSAO INTER VIVOS DE BENS IMOVEIS E DE DIREITOS REAIS SOBRE IMOVEIS	127.660.955,00	170.895.323,41	43.234.368,41	
1118014100	IMPOSTO SOBRE TRANSMISSAO -INTER VIVOS- DE BENS IMOVEIS E DE DIREITOS REAIS SOBRE IMOVEIS - PRINCIPAL	126.139.357,00	168.971.724,26	42.832.367,26	
1118014200	IMPOSTO SOBRE TRANSMISSAO -INTER VIVOS- DE BENS IMOVEIS E DE DIREITOS REAIS SOBRE IMOVEIS - MULTAS E JUROS	1.511.781,00	1.915.965,14	404.184,14	
1118014300	IMPOSTO SOBRE TRANSMISSAO INTER VIVOS DE BENS IMOVEIS E DE DIREITOS REAIS SOBRE IMOVEIS - DIVIDA ATIVA	6.847,00	5.650,00		1.197,00
1118014400	IMPOSTO SOBRE TRANSMISSAO -INTER VIVOS- DE BENS IMOVEIS E DE DIREITOS REAIS SOBRE IMOVEIS - DIVIDA ATIVA - MULTAS E JUROS	2.970,00	1.984,01		985,99
1118020000	IMPOSTOS SOBRE A PRODUCAO, CIRCULACAO DE MERCADORIAS E SERVICOS	917.304.941,00	1.029.906.564,67	112.601.623,67	
1118023000	IMPOSTO SOBRE SERVICOS DE QUALQUER NATUREZA	917.304.941,00	1.029.906.564,67	112.601.623,67	
1118023100	IMPOSTO SOBRE SERVICOS DE QUALQUER NATUREZA - PRINCIPAL	902.538.307,00	983.808.246,52	81.269.939,52	
1118023200	IMPOSTO SOBRE SERVICOS DE QUALQUER NATUREZA - MULTAS E JUROS	7.090.373,00	5.555.104,54		1.535.268,46
1118023300	IMPOSTO SOBRE SERVICOS DE QUALQUER NATUREZA - DIVIDA ATIVA	4.713.473,00	35.200.743,43	30.487.270,43	
1118023400	IMPOSTO SOBRE SERVICOS DE QUALQUER NATUREZA - DIVIDA ATIVA - MULTAS E JUROS	2.962.788,00	5.342.470,18	2.379.682,18	
1120000000	TAXAS	68.162.735,00	26.497.621,61		41.665.113,39
1121000000	TAXAS PELO EXERCICIO DO PODER DE POLICIA	72.649,00	-		72.649,00
1121010000	TAXAS DE INSPECAO, CONTROLE E FISCALIZACAO	69.571,00	-		69.571,00
1121011000	TAXAS DE INSPECAO, CONTROLE E FISCALIZACAO	69.571,00	-		69.571,00
1121011100	TAXAS DE INSPECAO, CONTROLE E FISCALIZACAO - PRINCIPAL	69.571,00	-		69.571,00
1121011300	TAXAS DE INSPECAO, CONTROLE E FISCALIZACAO - DIVIDA ATIVA	-	-		
1121040000	TAXA DE CONTROLE E FISCALIZACAO AMBIENTAL	3.078,00	-		3.078,00

PREFEITURA MUNICIPAL DE FORTALEZA  
DEMONSTRATIVO DA RECEITA ORÇADA COM A ARRECADADA - ANEXO 10 DA LEI 4.320/64  
CONSOLIDADO

Exercício 2021

Código da Receita	Descrição da Receita	Previsão	Arrecadado	Diferença	
				Para Mais	Para Menos
1121041000	TAXA DE CONTROLE E FISCALIZACAO AMBIENTAL	3.078,00	-		3.078,00
1121041100	TAXA DE CONTROLE E FISCALIZACAO AMBIENTAL - PRINCIPAL	3.078,00	-		3.078,00
1122000000	TAXAS PELA PRESTACAO DE SERVICOS	64.575.291,00	23.718.104,38		40.857.186,62
1122010000	TAXAS PELA PRESTACAO DE SERVICOS	64.575.291,00	23.718.104,38		40.857.186,62
1122011000	TAXAS PELA PRESTACAO DE SERVICOS - PRINCIPAL	64.443.408,00	23.678.873,45		40.764.534,55
1122011200	TAXAS PELA PRESTACAO DE SERVICOS - MULTAS E JUROS	131.883,00	39.230,93		92.652,07
1128000000	TAXAS - ESPECIFICAS DE ESTADOS, DF E MUNICIPIOS	3.514.795,00	2.779.517,23		735.277,77
1128010000	TAXAS DE INSPECAO, CONTROLE E FISCALIZACAO	3.514.795,00	2.779.517,23		735.277,77
1128011000	TAXA DE FISCALIZACAO DE VIGILANCIA SANITARIA	411,00	-		411,00
1128011100	TAXA DE FISCALIZACAO DE VIGILANCIA SANITARIA - PRINCIPAL	411,00	-		411,00
1128019000	TAXAS DE INSPECAO, CONTROLE E FISCALIZACAO - OUTRAS	3.514.384,00	2.779.517,23		734.866,77
1128019100	TAXAS DE INSPECAO, CONTROLE E FISCALIZACAO - OUTRAS - PRINCIPAL	3.514.384,00	2.779.517,23		734.866,77
1128019101	TAXAS DE INSPECAO, CONTROLE E FISCALIZACAO - PRINCIPAL - LICENCA	2.587.051,00	2.371.586,42		215.464,58
1128019103	TAXAS DE INSPECAO, CONTROLE E FISCALIZACAO - PRINCIPAL - ANUNCIOS	927.333,00	407.930,81		519.402,19
1200000000	CONTRIBUICOES	515.091.545,00	499.527.818,23		15.563.726,77
1210000000	CONTRIBUICOES SOCIAIS	260.979.064,00	274.803.485,81	13.824.421,81	
1218000000	CONTRIBUICOES SOCIAIS ESPECIFICAS DE ESTADOS, DF E MUNICIPIOS	260.979.064,00	274.803.485,81	13.824.421,81	
1218010000	CONTRIBUICAO DO SERVIDOR CIVIL PARA O PLANO DE SEGURIDADE SOCIAL - CPSSS - ESPECIFICO DE EST/DF/MUN	260.979.064,00	274.803.485,81	13.824.421,81	
1218011000	CPSSS DO SERVIDOR CIVIL ATIVO	260.979.064,00	274.803.485,81	13.824.421,81	
1218011100	CPSSS DO SERVIDOR CIVIL ATIVO - PRINCIPAL	260.979.064,00	274.803.485,81	13.824.421,81	
1240000000	CONTRIBUICAO PARA O CUSTEIO DO SERVICO DE ILUMINACAO PUBLICA	254.112.481,00	224.724.332,42		29.388.148,58
1240001000	CONTRIBUICAO PARA O CUSTEIO DO SERVICO DE ILUMINACAO PUBLICA	254.112.481,00	224.724.332,42		29.388.148,58
1240001100	CONTRIBUICAO PARA O CUSTEIO DO SERVICO DE ILUMINACAO PUBLICA - PRINCIPAL	254.112.481,00	224.724.332,42		29.388.148,58
1300000000	RECEITA PATRIMONIAL	183.437.439,00	106.575.395,10		76.862.043,90
1310000000	EXPLORACAO DO PATRIMONIO IMOBILIARIO DO ESTADO	8.037.457,00	2.531.309,64		5.506.147,36
1310010000	ALUGUEIS, ARRENDAMENTOS, FOROS, LAUDEMIO, TARIFAS DE OCUPACAO	1.081.482,00	874.279,06		207.202,94
1310011000	ALUGUEIS E ARRENDAMENTOS	1.081.482,00	874.279,06		207.202,94
1310011100	ALUGUEIS E ARRENDAMENTOS - PRINCIPAL	1.081.482,00	874.279,06		207.202,94
1310020000	CONCESSAO, PERMISSAO, AUTORIZACAO OU CESSAO DO DIREITO DE USO DE BENS IMOVEIS PUBLICOS	6.955.975,00	1.657.030,58		5.298.944,42
1310021000	CONCESSAO, PERMISSAO, AUTORIZACAO OU CESSAO DO DIREITO DE USO DE BENS IMOVEIS PUBLICOS	6.955.975,00	1.657.030,58		5.298.944,42
1310021100	CONCESSAO, PERMISSAO, AUTORIZACAO OU CESSAO DO DIREITO DE USO DE BENS IMOVEIS PUBLICOS - PRINCIPAL	6.666.725,00	1.561.449,11		5.105.275,89
1310021200	CONCESSAO, PERMISSAO, AUTORIZACAO OU CESSAO DO DIREITO DE USO DE BENS IMOVEIS PUBLICOS - MULTAS E JUROS	289.250,00	95.581,47		193.668,53
1320000000	VALORES MOBILIARIOS	135.451.312,00	54.271.884,99		81.179.427,01
1321000000	JUROS E CORRECOES MONETARIAS	135.451.312,00	48.774.758,12		86.676.553,88
1321001000	REMUNERACAO DE DEPOSITOS BANCARIOS	84.413.723,00	46.922.114,59		37.491.608,41
1321001100	REMUNERACAO DE DEPOSITOS BANCARIOS - PRINCIPAL	84.413.723,00	46.922.114,59		37.491.608,41

PREFEITURA MUNICIPAL DE FORTALEZA  
DEMONSTRATIVO DA RECEITA ORÇADA COM A ARRECADADA - ANEXO 10 DA LEI 4.320/64  
CONSOLIDADO

Exercício 2021

Código da Receita	Descrição da Receita	Previsão	Arrecadado	Diferença	
				Para Mais	Para Menos
1321004000	REMUNERACAO DOS RECURSOS DO REGIME PROPRIO DE PREVIDENCIA SOCIAL - RPPS	16.126.617,00	1.852.643,53		14.273.973,47
1321004100	REMUNERACAO DOS RECURSOS DO REGIME PROPRIO DE PREVIDENCIA SOCIAL - RPPS - PRINCIPAL	16.126.617,00	1.852.643,53		14.273.973,47
1321005000	JUROS DE TITULOS DE RENDA	34.910.972,00	-		34.910.972,00
1321005100	JUROS DE TITULOS DE RENDA - PRINCIPAL	34.910.972,00	-		34.910.972,00
1322000000	DIVIDENDOS	-	5.497.126,87	5.497.126,87	
1322001000	DIVIDENDOS	-	5.497.126,87	5.497.126,87	
1322001100	DIVIDENDOS - PRINCIPAL	-	5.497.126,87	5.497.126,87	
1330000000	DELEGACAO DE SERVICOS PUBLICOS MEDIANTE CONCESSAO, PERMISSAO, AUTORIZACAO OU LICENCA	34.407.411,00	46.112.993,70	11.705.582,70	
1339000000	DEMAIS DELEGACOES DE SERVICOS PUBLICOS	34.407.411,00	46.112.993,70	11.705.582,70	
1339990000	"Demais Delegacoes de Servicos Publicos - Principal - Limpeza Publica	34.407.411,00	46.112.993,70	11.705.582,70	
1339991000	"Demais Delegacoes de Servicos Publicos - Principal - Limpeza Publica	34.407.411,00	46.112.993,70	11.705.582,70	
1339991100	"Demais Delegacoes de Servicos Publicos - Principal - Limpeza Publica	34.407.411,00	46.112.993,70	11.705.582,70	
1339991101	Demais Delegacoes de Servicos Publicos - Principal - Limpeza Publica	3.545.018,00	2.911.860,49		633.157,51
1339991102	Demais Delegacoes de Servicos Publicos - Principal - Agua e Esgoto	25.069.488,00	21.963.912,51		3.105.575,49
1339991103	Demais Delegacoes de Servicos Publicos - Principal - Outorga Onerosa do Direito de Construir	2.371.050,00	4.024.144,48	1.653.094,48	
1339991104	Demais Delegacoes de Servicos Publicos - Principal - Outorga Onerosa de Operacoes Urbanas Consorciadas	1.152.000,00	2.913.451,26	1.761.451,26	
1339991105	DEMAIS DELEGACOES DE SERVICOS PUBLICOS - PRINCIPAL - OUTORGA ONEROSA DE ALTERACAO DE USO DO SOLO	2.269.855,00	14.299.624,96	12.029.769,96	
1390000000	DEMAIS RECEITAS PATRIMONIAIS	5.541.259,00	3.659.206,77		1.882.052,23
1390001000	DEMAIS RECEITAS PATRIMONIAIS	5.541.259,00	3.659.206,77		1.882.052,23
1390001100	DEMAIS RECEITAS PATRIMONIAIS - PRINCIPAL	5.541.259,00	3.659.206,77		1.882.052,23
1600000000	RECEITA DE SERVICOS	104.115.529,00	96.361.133,02		7.754.395,98
1610000000	SERVICOS ADMINISTRATIVOS E COMERCIAIS GERAIS	6.515.647,00	6.760.507,91	244.860,91	
1610010000	SERVICOS ADMINISTRATIVOS E COMERCIAIS GERAIS	4.432.386,00	3.240.060,55		1.192.325,45
1610011000	SERVICOS ADMINISTRATIVOS E COMERCIAIS GERAIS	4.432.386,00	3.240.060,55		1.192.325,45
1610011100	SERVICOS ADMINISTRATIVOS E COMERCIAIS GERAIS - PRINCIPAL	4.432.386,00	3.240.060,55		1.192.325,45
1610011101	SERVICOS ADMINISTRATIVOS E COMERCIAIS GERAIS - PRINCIPAL - SERVICOS EDUCACIONAIS	4.390.193,00	510.197,46		3.879.995,54
1610011102	SERVICOS ADMINISTRATIVOS E COMERCIAIS GERAIS - PRINCIPAL - EDITAIS	42.193,00	3.974,46		38.218,54
1610011199	SERVICOS ADMINISTRATIVOS E COMERCIAIS GERAIS - PRINCIPAL - OUTROS SERVICOS ADMINISTRATIVOS E COMERCIAIS GERAIS	-	2.725.888,63	2.725.888,63	
1610020000	INSCRICAO EM CONCURSOS E PROCESSOS SELETIVOS	2.083.261,00	3.520.447,36	1.437.186,36	
1610021000	INSCRICAO EM CONCURSOS E PROCESSOS SELETIVOS	2.083.261,00	3.520.447,36	1.437.186,36	
1610021100	INSCRICAO EM CONCURSOS E PROCESSOS SELETIVOS - PRINCIPAL	2.083.261,00	3.520.447,36	1.437.186,36	
1630000000	SERVICOS E ATIVIDADES REFERENTES A SAUDE	94.769.882,00	89.600.625,11		5.169.256,89
1630020000	SERVICOS DE ASSISTENCIA A SAUDE DE SERVIDORES CIVIS E MILITARES	94.051.509,00	89.301.743,72		4.749.765,28
1630021000	SERVICOS DE ASSISTENCIA A SAUDE SUPLEMENTAR DO SERVIDOR CIVIL	94.051.509,00	89.301.743,72		4.749.765,28
1630021100	SERVICOS DE ASSISTENCIA A SAUDE SUPLEMENTAR DO SERVIDOR CIVIL - PRINCIPAL	94.051.509,00	89.301.743,72		4.749.765,28
1638000000	SERVICOS E ATIVIDADES REFERENTES A SAUDE - ESPECIFICO PARA ESTADOS/DF/MUNICIPIOS	718.373,00	298.881,39		419.491,61
1638010000	SERVICOS DE SAUDE - ESPECIFICO PARA ESTADOS/DF/MUNICIPIOS	718.373,00	298.881,39		419.491,61
1638019000	OUTROS SERVICOS DE SAUDE	718.373,00	298.881,39		419.491,61

PREFEITURA MUNICIPAL DE FORTALEZA  
DEMONSTRATIVO DA RECEITA ORÇADA COM A ARRECADADA - ANEXO 10 DA LEI 4.320/64  
CONSOLIDADO

Exercício 2021

Código da Receita	Descrição da Receita	Previsão	Arrecadado	Diferença	
				Para Mais	Para Menos
1638019100	OUTROS SERVICOS DE SAUDE - PRINCIPAL	718.373,00	298.881,39		419.491,61
1640000000	SERVICOS E ATIVIDADES FINANCEIRAS	2.830.000,00	-		2.830.000,00
1640010000	RETORNO DE OPERACOES, JUROS E ENCARGOS FINANCEIROS	2.830.000,00	-		2.830.000,00
1640011000	RETORNO DE OPERACOES, JUROS E ENCARGOS FINANCEIROS	2.830.000,00	-		2.830.000,00
1640011100	RETORNO DE OPERACOES, JUROS E ENCARGOS FINANCEIROS - PRINCIPAL	2.830.000,00	-		2.830.000,00
1700000000	TRANSFERENCIAS CORRENTES	5.240.110.445,00	5.406.008.815,52	165.898.370,52	
1710000000	TRANSFERENCIAS DA UNIAO E DE SUAS ENTIDADES	2.819.915.527,00	2.815.719.373,40		4.196.153,60
1718000000	TRANSFERENCIAS DA UNIAO - ESPECIFICAS DE ESTADOS, DF E MUNICIPIOS	2.819.915.527,00	2.815.719.373,40		4.196.153,60
1718010000	PARTICIPACAO NA RECEITA DA UNIAO	1.084.847.149,00	1.216.038.741,19	131.191.592,19	
1718012000	COTA-PARTE DO FUNDO DE PARTICIPACAO DOS MUNICIPIOS - COTA MENSAL	998.245.416,00	1.123.292.112,14	125.046.696,14	
1718012100	COTA-PARTE DO FUNDO DE PARTICIPACAO DOS MUNICIPIOS - COTA MENSAL - PRINCIPAL	998.245.416,00	1.123.292.112,14	125.046.696,14	
1718013000	COTA-PARTE DO FUNDO DE PARTICIPACAO DO MUNICIPIOS - 1% COTA ENTREGUE NO MES DE DEZEMBRO	44.054.416,00	49.235.264,71	5.180.848,71	
1718013100	COTA-PARTE DO FUNDO DE PARTICIPACAO DO MUNICIPIOS - 1% COTA ENTREGUE NO MES DE DEZEMBRO - PRINCIPAL	44.054.416,00	49.235.264,71	5.180.848,71	
1718014000	COTA-PARTE DO FUNDO DE PARTICIPACAO DOS MUNICIPIOS - 1% COTA ENTREGUE NO MES DE JULHO	42.426.812,00	43.491.850,37	1.065.038,37	
1718014100	COTA-PARTE DO FUNDO DE PARTICIPACAO DOS MUNICIPIOS - 1% COTA ENTREGUE NO MES DE JULHO - PRINCIPAL	42.426.812,00	43.491.850,37	1.065.038,37	
1718015000	COTA-PARTE DO IMPOSTO SOBRE A PROPRIEDADE TERRITORIAL RURAL	120.505,00	19.513,97		100.991,03
1718015100	COTA-PARTE DO IMPOSTO SOBRE A PROPRIEDADE TERRITORIAL RURAL - PRINCIPAL	120.505,00	19.513,97		100.991,03
1718020000	TRANSFERENCIA DA COMPENSACAO FINANCEIRA PELA EXPLORACAO DE RECURSOS NATURAIS	17.402.615,00	24.600.912,86	7.198.297,86	
1718022000	COTA-PARTE DA COMPENSACAO FINANCEIRA DE RECURSOS MINERAIS - CFEM	534.563,00	434.747,10		99.815,90
1718022100	COTA-PARTE DA COMPENSACAO FINANCEIRA DE RECURSOS MINERAIS - CFEM - PRINCIPAL	534.563,00	434.747,10		99.815,90
1718023000	COTA-PARTE ROYALTIES - COMPENSACAO FINANCEIRA PELA PRODUCAO DE PETROLEO - LEI N 7.990/89	1.288.745,00	1.427.975,65	139.230,65	
1718023100	COTA-PARTE ROYALTIES - COMPENSACAO FINANCEIRA PELA PRODUCAO DE PETROLEO - LEI N- 7.990/89 - PRINCIPAL	1.288.745,00	1.427.975,65	139.230,65	
1718024000	COTA-PARTE ROYALTIES PELO EXCEDENTE DA PRODUCAO DO PETROLEO - LEI N 9.478/97, ARTIGO 49, I E II	622.204,00	646.568,97	24.364,97	
1718024100	COTA-PARTE ROYALTIES PELO EXCEDENTE DA PRODUCAO DO PETROLEO - LEI N- 9.478/97, ARTIGO 49, I E II - PRINCIPAL	622.204,00	646.568,97	24.364,97	
1718026000	COTA-PARTE DO FUNDO ESPECIAL DO PETROLEO - FEP	14.957.103,00	22.091.621,14	7.134.518,14	
1718026100	COTA-PARTE DO FUNDO ESPECIAL DO PETROLEO - FEP - PRINCIPAL	14.957.103,00	22.091.621,14	7.134.518,14	
1718030000	TRANSFERENCIA DE RECURSOS DO SISTEMA UNICO DE SAUDE - SUS - REPASSES FUNDO A FUNDO BLOCO CUSTEIO DAS ACOES E SERVICOS PUBLICOS DE SAUDE	1.136.361.000,00	1.100.347.346,47		36.013.653,53
1718031000	TRANSFERENCIA DE RECURSOS DO SUS - ATENCAO BASICA	167.517.056,00	242.290.032,22	74.772.976,22	
1718031100	TRANSFERENCIA DE RECURSOS DO SUS - ATENCAO BASICA - PRINCIPAL	167.517.056,00	242.290.032,22	74.772.976,22	
1718032000	TRANSFERENCIA DE RECURSOS DO SUS - ATENCAO DE MEDIA E ALTA COMPLEXIDADE AMBULATORIAL E HOSPITALAR	909.217.867,00	800.850.873,77		108.366.993,23

PREFEITURA MUNICIPAL DE FORTALEZA  
DEMONSTRATIVO DA RECEITA ORÇADA COM A ARRECADADA - ANEXO 10 DA LEI 4.320/64  
CONSOLIDADO

Exercício 2021

Código da Receita	Descrição da Receita	Previsão	Arrecadado	Diferença	
				Para Mais	Para Menos
1718032100	TRANSFERENCIA DE RECURSOS DO SUS - ATENCAO DE MEDIA E ALTA COMPLEXIDADE AMBULATORIAL E HOSPITALAR - PRINCIPAL	909.217.867,00	800.850.873,77		108.366.993,23
1718033000	TRANSFERENCIA DE RECURSOS DO SUS - VIGILANCIA EM SAUDE	42.368.780,00	40.717.391,62		1.651.388,38
1718033100	TRANSFERENCIA DE RECURSOS DO SUS - VIGILANCIA EM SAUDE - PRINCIPAL	42.368.780,00	40.717.391,62		1.651.388,38
1718034000	TRANSFERENCIA DE RECURSOS DO SUS - ASSISTENCIA FARMACEUTICA	17.116.573,00	16.389.048,86		727.524,14
1718034100	TRANSFERENCIA DE RECURSOS DO SUS - ASSISTENCIA FARMACEUTICA - PRINCIPAL	17.116.573,00	16.389.048,86		727.524,14
1718035000	TRANSFERENCIA DE RECURSOS DO SUS - GESTAO DO SUS	140.724,00	100.000,00		40.724,00
1718035100	TRANSFERENCIA DE RECURSOS DO SUS - GESTAO DO SUS - PRINCIPAL	140.724,00	100.000,00		40.724,00
1718039000	TRANSFERENCIA DE RECURSOS DO SUS - OUTROS PROGRAMAS FINANCIADOS POR TRANSFERENCIAS FUNDO A FUNDO	-	-		
1718039100	TRANSFERENCIA DE RECURSOS DO SUS - OUTROS PROGRAMAS FINANCIADOS POR TRANSFERENCIAS FUNDO A FUNDO - PRINCIPAL	-	-		
1718050000	TRANSFERENCIAS DE RECURSOS DO FUNDO NACIONAL DO DESENVOLVIMENTO DA EDUCACAO - FNDE	74.708.361,00	75.532.828,01	824.467,01	
1718051000	TRANSFERENCIAS DO SALARIO-EDUCACAO	39.516.281,00	37.640.239,83		1.876.041,17
1718051100	TRANSFERENCIAS DO SALARIO-EDUCACAO - PRINCIPAL	39.516.281,00	37.640.239,83		1.876.041,17
1718053000	TRANSFERENCIAS DIRETAS DO FNDE REFERENTES AO PROGRAMA NACIONAL DE ALIMENTACAO ESCOLAR - PNAE	33.692.080,00	37.790.209,60	4.098.129,60	
1718053100	TRANSFERENCIAS DIRETAS DO FNDE REFERENTES AO PROGRAMA NACIONAL DE ALIMENTACAO ESCOLAR - PNAE - PRINCIPAL	33.692.080,00	37.790.209,60	4.098.129,60	
1718054000	TRANSFERENCIAS DIRETAS DO FNDE REFERENTES AO PROGRAMA NACIONAL DE APOIO AO TRANSPORTE DO ESCOLAR - PNATE	-	6.077,84	6.077,84	
1718054100	TRANSFERENCIAS DIRETAS DO FNDE REFERENTES AO PROGRAMA NACIONAL DE APOIO AO TRANSPORTE DO ESCOLAR - PNATE - PRINCIPAL	-	6.077,84	6.077,84	
1718059000	OUTRAS TRANSFERENCIAS DIRETAS DO FUNDO NACIONAL DO DESENVOLVIMENTO DA EDUCACAO - FNDE	1.500.000,00	96.300,74		1.403.699,26
1718059100	OUTRAS TRANSFERENCIAS DIRETAS DO FUNDO NACIONAL DO DESENVOLVIMENTO DA EDUCACAO - FNDE - PRINCIPAL	1.500.000,00	96.300,74		1.403.699,26
1718090000	TRANSFERENCIAS DE RECURSOS DE COMPLEMENTACAO DA UNIAO AO FUNDO DE MANUTENCAO E DESENVOLVIMENTO DA EDUCACAO BASICA E DE VALORIZACAO DOS PROFISSIONAIS DA EDUCACAO - FUNDEB	236.712.347,00	360.918.062,15	124.205.715,15	
1718091000	TRANSFERENCIAS DE RECURSOS DA COMPLEMENTACAO DA UNIAO AO FUNDO DE MANUTENCAO E DESENVOLVIMENTO DA EDUCACAO BASICA E DE VALORIZACAO DOS PROFISSIONAIS DA EDUCACAO - FUNDEB	236.712.347,00	360.918.062,15	124.205.715,15	
1718091100	TRANSFERENCIAS DE RECURSOS DA COMPLEMENTACAO DA UNIAO AO FUNDO DE MANUTENCAO E DESENVOLVIMENTO DA EDUCACAO BASICA E DE VALORIZACAO DOS PROFISSIONAIS DA EDUCACAO - FUNDEB - PRINCIPAL	236.712.347,00	360.918.062,15	124.205.715,15	
1718100000	TRANSFERENCIAS DE CONVENIOS DA UNIAO E DE SUAS ENTIDADES	16.396.133,00	14.896.093,01		1.500.039,99
1718103000	TRANSFERENCIAS DE CONVENIOS DA UNIAO DESTINADAS A PROGRAMAS DE ASSISTENCIA SOCIAL	-	120.000,00	120.000,00	
1718103100	TRANSFERENCIAS DE CONVENIOS DA UNIAO DESTINADAS A PROGRAMAS DE ASSISTENCIA SOCIAL - PRINCIPAL	-	120.000,00	120.000,00	
1718109000	OUTRAS TRANSFERENCIAS DE CONVENIOS DA UNIAO	16.396.133,00	14.776.093,01		1.620.039,99
1718109100	OUTRAS TRANSFERENCIAS DE CONVENIOS DA UNIAO - PRINCIPAL	16.396.133,00	14.776.093,01		1.620.039,99
1718120000	TRANSFERENCIAS DE RECURSOS DO FUNDO NACIONAL DE ASSISTENCIA SOCIAL - FNAS	44.671.519,00	16.262.103,21		28.409.415,79

PREFEITURA MUNICIPAL DE FORTALEZA  
DEMONSTRATIVO DA RECEITA ORÇADA COM A ARRECADADA - ANEXO 10 DA LEI 4.320/64  
CONSOLIDADO

Exercício 2021

Código da Receita	Descrição da Receita	Previsão	Arrecadado	Diferença	
				Para Mais	Para Menos
1718121000	TRANSFERENCIAS DE RECURSOS DO FUNDO NACIONAL DE ASSISTENCIA SOCIAL - FNAS	44.671.519,00	16.262.103,21		28.409.415,79
1718121100	TRANSFERENCIAS DE RECURSOS DO FUNDO NACIONAL DE ASSISTENCIA SOCIAL - FNAS - PRINCIPAL	44.671.519,00	16.262.103,21		28.409.415,79
1718990000	OUTRAS TRANSFERENCIAS DA UNIAO	208.816.403,00	7.123.286,50		201.693.116,50
1718991000	OUTRAS TRANSFERENCIAS DA UNIAO	208.816.403,00	7.123.286,50		201.693.116,50
1718991100	OUTRAS TRANSFERENCIAS DA UNIAO - PRINCIPAL	208.816.403,00	7.123.286,50		201.693.116,50
1718991199	OUTRAS TRANSFERENCIAS DA UNIAO - PRINCIPAL - DEMAIS TRANSFERENCIAS DA UNIAO	208.816.403,00	7.123.286,50		201.693.116,50
1720000000	TRANSFERENCIAS DOS ESTADOS E DO DISTRITO FEDERAL E DE SUAS ENTIDADES	1.609.577.864,00	1.689.961.158,93	80.383.294,93	
1728000000	TRANSFERENCIAS DOS ESTADOS - ESPECIFICAS DE ESTADOS, DF E MUNICIPIOS	1.609.577.864,00	1.689.961.158,93	80.383.294,93	
1728010000	PARTICIPACAO NA RECEITA DOS ESTADOS	1.508.883.605,00	1.605.255.842,72	96.372.237,72	
1728011000	COTA-PARTE DO ICMS	1.174.440.953,00	1.277.930.765,85	103.489.812,85	
1728011100	COTA-PARTE DO ICMS - PRINCIPAL	1.174.440.953,00	1.277.930.765,85	103.489.812,85	
1728012000	COTA-PARTE DO IPVA	326.431.802,00	320.936.923,20		5.494.878,80
1728012100	COTA-PARTE DO IPVA - PRINCIPAL	326.431.802,00	320.936.923,20		5.494.878,80
1728013000	COTA-PARTE DO IPI - MUNICIPIOS	5.259.858,00	5.567.377,75	307.519,75	
1728013100	COTA-PARTE DO IPI - MUNICIPIOS - PRINCIPAL	5.259.858,00	5.567.377,75	307.519,75	
1728014000	COTA-PARTE DA CONTRIBUICAO DE INTERVENCAO NO DOMINIO ECONOMICO	2.750.992,00	820.775,92		1.930.216,08
1728014100	COTA-PARTE DA CONTRIBUICAO DE INTERVENCAO NO DOMINIO ECONOMICO - PRINCIPAL	2.750.992,00	820.775,92		1.930.216,08
1728020000	TRANSFERENCIA DA COTA-PARTE DA COMPENSACAO FINANCEIRA (25%)	2.574.442,00	218.427,77		2.356.014,23
1728023000	COTA-PARTE ROYALTIES - COMPENSACAO FINANCEIRA PELA PRODUCAO DO PETROLEO - LEI N 7.990/89, ARTIGO 9	2.574.442,00	218.427,77		2.356.014,23
1728023100	COTA-PARTE ROYALTIES - COMPENSACAO FINANCEIRA PELA PRODUCAO DO PETROLEO - LEI N- 7.990/89, ARTIGO 9- PRINCIPAL	2.574.442,00	218.427,77		2.356.014,23
1728030000	TRANSFERENCIA DE RECURSOS DO ESTADO PARA PROGRAMAS DE SAUDE - REPASSE FUNDO A FUNDO	95.159.108,00	55.290.892,99		39.868.215,01
1728031000	TRANSFERENCIA DE RECURSOS DO ESTADO PARA PROGRAMAS DE SAUDE - REPASSE FUNDO A FUNDO	95.159.108,00	55.290.892,99		39.868.215,01
1728031100	TRANSFERENCIA DE RECURSOS DO ESTADO PARA PROGRAMAS DE SAUDE - REPASSE FUNDO A FUNDO - PRINCIPAL	95.159.108,00	55.290.892,99		39.868.215,01
1728070000	TRANSFERENCIAS DE ESTADOS DESTINADAS A ASSISTENCIA SOCIAL	1.793.250,00	1.608.000,00		185.250,00
1728071000	TRANSFERENCIAS DE ESTADOS DESTINADAS A ASSISTENCIA SOCIAL	1.793.250,00	1.608.000,00		185.250,00
1728071100	TRANSFERENCIAS DE ESTADOS DESTINADAS A ASSISTENCIA SOCIAL - PRINCIPAL	1.793.250,00	1.608.000,00		185.250,00
1728100000	TRANSFERENCIA DE CONVENIOS DOS ESTADOS E DO DISTRITO FEDERAL E DE SUAS ENTIDADES	1.167.459,00	23.741.841,60	22.574.382,60	
1728109000	OUTRAS TRANSFERENCIAS DE CONVENIO DOS ESTADOS	1.167.459,00	23.741.841,60	22.574.382,60	
1728109100	OUTRAS TRANSFERENCIAS DE CONVENIO DOS ESTADOS - PRINCIPAL	1.167.459,00	23.741.841,60	22.574.382,60	
1728990000	OUTRAS TRANSFERENCIAS DOS ESTADOS	-	3.846.153,85	3.846.153,85	
1728991000	OUTRAS TRANSFERENCIAS DOS ESTADOS	-	3.846.153,85	3.846.153,85	
1728991100	OUTRAS TRANSFERENCIAS DOS ESTADOS - PRINCIPAL	-	3.846.153,85	3.846.153,85	
1740000000	TRANSFERENCIAS DE INSTITUICOES PRIVADAS	14.582.519,00	8.737.293,65		5.845.225,35
1748000000	TRANSFERENCIAS DE INSTITUICOES PRIVADAS - ESPECIFICAS DE ESTADOS, DF E MUNICIPIOS	14.582.519,00	8.737.293,65		5.845.225,35
1748100000	OUTRAS TRANSFERENCIA DE INSTITUICOES PRIVADAS PARA EST/DF/MUN - NAO ESPECIFICADAS ANTERIORMENTE	14.582.519,00	8.737.293,65		5.845.225,35

PREFEITURA MUNICIPAL DE FORTALEZA  
DEMONSTRATIVO DA RECEITA ORÇADA COM A ARRECADADA - ANEXO 10 DA LEI 4.320/64  
CONSOLIDADO

Exercício 2021

Código da Receita	Descrição da Receita	Previsão	Arrecadado	Diferença	
				Para Mais	Para Menos
1748101000	OUTRAS TRANSFERENCIA DE INSTITUICOES PRIVADAS PARA EST/DF/MUN - NAO ESPECIFICADAS ANTERIORMENTE	14.582.519,00	8.737.293,65		5.845.225,35
1748101100	OUTRAS TRANSFERENCIA DE INSTITUICOES PRIVADAS PARA EST/DF/MUN - NAO ESPECIFICADAS ANTERIORMENTE - PRINCIPAL	14.582.519,00	8.737.293,65		5.845.225,35
1750000000	TRANSFERENCIAS DE OUTRAS INSTITUICOES PUBLICAS	795.198.383,00	890.415.274,65	95.216.891,65	
1758000000	TRANSFERENCIAS DE OUTRAS INSTITUICOES PUBLICAS - ESPECIFICAS DE ESTADOS, DF E MUNICIPIOS	795.198.383,00	890.415.274,65	95.216.891,65	
1758010000	TRANSFERENCIAS DE RECURSOS DO FUNDO DE MANUTENCAO E DESENVOLVIMENTO DA EDUCACAO BASICA E DE VALORIZACAO DOS PROFISSIONAIS DA EDUCACAO - FUNDEB	795.198.383,00	890.415.274,65	95.216.891,65	
1758011000	TRANSFERENCIAS DE RECURSOS DO FUNDO DE MANUTENCAO E DESENVOLVIMENTO DA EDUCACAO BASICA E DE VALORIZACAO DOS PROFISSIONAIS DA EDUCACAO - FUNDEB	795.198.383,00	890.415.274,65	95.216.891,65	
1758011100	TRANSFERENCIAS DE RECURSOS DO FUNDO DE MANUTENCAO E DESENVOLVIMENTO DA EDUCACAO BASICA E DE VALORIZACAO DOS PROFISSIONAIS DA EDUCACAO - FUNDEB - PRINCIPAL	795.198.383,00	890.415.274,65	95.216.891,65	
1760000000	TRANSFERENCIAS DO EXTERIOR	193.591,00	25.200,00		168.391,00
1768000000	TRANSFERENCIAS DO EXTERIOR - ESPECIFICAS DE ESTADOS, DF E MUNICIPIOS	193.591,00	25.200,00		168.391,00
1768010000	TRANSFERENCIA DE CONVENIOS DO EXTERIOR	193.591,00	25.200,00		168.391,00
1768019000	OUTRAS TRANSFERENCIA DE CONVENIOS DO EXTERIOR - NAO ESPECIFICADAS ANTERIORMENTE	193.591,00	25.200,00		168.391,00
1768019100	OUTRAS TRANSFERENCIA DE CONVENIOS DO EXTERIOR - NAO ESPECIFICADAS ANTERIORMENTE - PRINCIPAL	193.591,00	25.200,00		168.391,00
1770000000	TRANSFERENCIAS DE PESSOAS FISICAS	642.561,00	1.150.514,89	507.953,89	
1770001000	TRANSFERENCIAS DE PESSOAS FISICAS	642.561,00	1.150.514,89	507.953,89	
1770001100	TRANSFERENCIAS DE PESSOAS FISICAS - PRINCIPAL	642.561,00	1.150.514,89	507.953,89	
1900000000	OUTRAS RECEITAS CORRENTES	274.817.343,00	104.972.477,30		169.844.865,70
1910000000	MULTAS ADMINISTRATIVAS, CONTRATUAIS E JUDICIAIS	191.166.617,00	68.596.152,32		122.570.464,68
1910010000	MULTAS PREVISTAS EM LEGISLACAO ESPECIFICA	191.166.617,00	68.562.199,94		122.604.417,06
1910011000	MULTAS PREVISTAS EM LEGISLACAO ESPECIFICA	191.166.617,00	68.562.199,94		122.604.417,06
1910011100	MULTAS PREVISTAS EM LEGISLACAO ESPECIFICA - PRINCIPAL	190.524.913,00	67.713.223,18		122.811.689,82
1910011101	MULTAS PREVISTAS EM LEGISLACAO ESPECIFICA - PRINCIPAL - MULTAS DE TRANSITO	188.338.656,00	63.906.245,21		124.432.410,79
1910011102	MULTAS PREVISTAS EM LEGISLACAO ESPECIFICA - PRINCIPAL - PARCELAMENTO DO SOLO	513,00	-		513,00
1910011103	MULTAS PREVISTAS EM LEGISLACAO ESPECIFICA - PRINCIPAL - FUNCIONAMENTO DE ESTABELECIMENTOS	2.154,00	-		2.154,00
1910011104	MULTAS PREVISTAS EM LEGISLACAO ESPECIFICA - PRINCIPAL - LEI 8069/90 (ESTATUTO DA CRIANCA E DO ADOLESCENTE)	-	167,72	167,72	
1910011105	MULTAS PREVISTAS EM LEGISLACAO ESPECIFICA - PRINCIPAL - OUTRAS LEGISLACOES ESPECIFICAS	-	27.972,54	27.972,54	
1910011199	MULTAS PREVISTAS EM LEGISLACAO ESPECIFICA - PRINCIPAL - OUTROS AUTOS DE INFRACAO	2.183.590,00	3.778.837,71	1.595.247,71	
1910011200	MULTAS PREVISTAS EM LEGISLACAO ESPECIFICA - MULTAS E JUROS	1.094,00	-		1.094,00
1910011300	MULTAS PREVISTAS EM LEGISLACAO ESPECIFICA - DIVIDA ATIVA	538.502,00	792.250,19	253.748,19	
1910011400	MULTAS PREVISTAS EM LEGISLACAO ESPECIFICA - DIVIDA ATIVA - MULTAS E JUROS	102.108,00	56.726,57		45.381,43
1910060000	MULTAS POR DANOS AMBIENTAIS	-	6.274,63	6.274,63	
1910061000	MULTAS ADMINISTRATIVAS POR DANOS AMBIENTAIS	-	6.274,63	6.274,63	
1910061100	MULTAS ADMINISTRATIVAS POR DANOS AMBIENTAIS - PRINCIPAL	-	6.274,63	6.274,63	
1910070000	MULTAS APLICADAS PELOS TRIBUNAIS DE CONTAS	-	23.619,16	23.619,16	



PREFEITURA MUNICIPAL DE FORTALEZA  
DEMONSTRATIVO DA RECEITA ORÇADA COM A ARRECADADA - ANEXO 10 DA LEI 4.320/64  
CONSOLIDADO

Exercício 2021

Código da Receita	Descrição da Receita	Previsão	Arrecadado	Diferença	
				Para Mais	Para Menos
1910071000	MULTAS APLICADAS PELOS TRIBUNAIS DE CONTAS	-	23.619,16	23.619,16	
1910071300	MULTAS APLICADAS PELOS TRIBUNAIS DE CONTAS - DIVIDA ATIVA	-	23.619,16	23.619,16	
1910071400	MULTAS APLICADAS PELOS TRIBUNAIS DE CONTAS - DIVIDA ATIVA - MULTAS E JUROS	-	-		
1910090000	MULTAS E JUROS PREVISTOS EM CONTRATOS	-	4.058,59	4.058,59	
1910091000	MULTAS E JUROS PREVISTOS EM CONTRATOS	-	4.058,59	4.058,59	
1910091100	MULTAS E JUROS PREVISTOS EM CONTRATOS - PRINCIPAL	-	4.058,59	4.058,59	
1920000000	INDENIZACOES, RESTITUICOES E RESSARCIMENTOS	25.025.860,00	25.146.628,22	120.768,22	
1921000000	INDENIZACOES	319.320,00	370.082,80	50.762,80	
1921030000	INDENIZACAO POR SINISTRO	19.625,00	-		19.625,00
1921031000	INDENIZACAO POR SINISTRO	19.625,00	-		19.625,00
1921031100	INDENIZACAO POR SINISTRO - PRINCIPAL	19.625,00	-		19.625,00
1921990000	OUTRAS INDENIZACOES	299.695,00	370.082,80	70.387,80	
1921991000	OUTRAS INDENIZACOES	299.695,00	370.082,80	70.387,80	
1921991100	OUTRAS INDENIZACOES - PRINCIPAL	299.695,00	369.191,97	69.496,97	
1921991101	OUTRAS INDENIZACOES - PRINCIPAL - INFRACAO SONORA	632,00	-		632,00
1921991102	OUTRAS INDENIZACOES - PRINCIPAL - INFRACAO VISUAL	4.905,00	-		4.905,00
1921991103	OUTRAS INDENIZACOES - PRINCIPAL - OUTRAS MEDIDAS COMPENSATORIAS	294.158,00	369.191,97	75.033,97	
1921991300	OUTRAS INDENIZACOES - DIVIDA ATIVA	-	783,86	783,86	
1921991400	OUTRAS INDENIZACOES - DIVIDA ATIVA - MULTAS E JUROS	-	106,97	106,97	
1922000000	RESTITUICOES	24.706.540,00	24.776.545,42	70.005,42	
1922010000	RESTITUICAO DE CONVENIOS	370.803,00	71.849,67		298.953,33
1922011000	RESTITUICAO DE CONVENIOS - PRIMARIAS	370.803,00	71.849,67		298.953,33
1922011100	RESTITUICAO DE CONVENIOS - PRIMARIAS - PRINCIPAL	370.803,00	71.849,67		298.953,33
1922990000	OUTRAS RESTITUICOES	24.335.737,00	24.704.695,75	368.958,75	
1922991000	OUTRAS RESTITUICOES	24.335.737,00	24.704.695,75	368.958,75	
1922991100	OUTRAS RESTITUICOES - PRINCIPAL	24.327.995,00	24.703.426,35	375.431,35	
1922991101	OUTRAS RESTITUICOES - PRINCIPAL - CESSAO SERVIDOR	14.728.170,00	7.228.733,01		7.499.436,99
1922991102	OUTRAS RESTITUICOES - PRINCIPAL - SERVIDOR - DEVOLUCAO DE SALARIO DE SERVIDOR	419.118,00	607.468,59	188.350,59	
1922991199	OUTRAS RESTITUICOES - PRINCIPAL - DEMAIS RESTITUICOES	9.180.707,00	16.867.224,75	7.686.517,75	
1922991200	OUTRAS RESTITUICOES - MULTAS E JUROS	3.270,00	1.269,40		2.000,60
1922991300	OUTRAS RESTITUICOES - DIVIDA ATIVA	4.472,00	-		4.472,00
1930000000	BENS, DIREITOS E VALORES INCORPORADOS AO PATRIMONIO PUBLICO	3.848.784,00	6.146.235,46	2.297.451,46	
1930020000	ALIENACAO DE BENS APREENDIDOS	3.848.784,00	6.146.235,46	2.297.451,46	
1930021000	ALIENACAO DE BENS E MERCADORIAS APREENDIDOS	3.848.784,00	6.146.235,46	2.297.451,46	
1930021100	ALIENACAO DE BENS E MERCADORIAS APREENDIDOS - PRINCIPAL	3.848.784,00	6.146.235,46	2.297.451,46	
1990000000	DEMAIS RECEITAS CORRENTES	54.776.082,00	5.083.461,30		49.692.620,70
1990030000	COMPENSACOES FINANCEIRAS ENTRE O REGIME GERAL E OS REGIMES PROPRIOS DE PREVIDENCIA DOS SERVIDORES	3.378.948,00	1.959.412,38		1.419.535,62
1990031000	COMPENSACOES FINANCEIRAS ENTRE O REGIME GERAL E OS REGIMES PROPRIOS DE PREVIDENCIA DOS SERVIDORES	3.378.948,00	1.959.412,38		1.419.535,62

PREFEITURA MUNICIPAL DE FORTALEZA  
DEMONSTRATIVO DA RECEITA ORÇADA COM A ARRECADADA - ANEXO 10 DA LEI 4.320/64  
CONSOLIDADO

Exercício 2021

Código da Receita	Descrição da Receita	Previsão	Arrecadado	Diferença	
				Para Mais	Para Menos
1990031100	COMPENSAÇÕES FINANCEIRAS ENTRE O REGIME GERAL E OS REGIMES PRÓPRIOS DE PREVIDÊNCIA DOS SERVIDORES - PRINCIPAL	3.378.948,00	1.959.412,38		1.419.535,62
1990120000	ENCARGOS LEGAIS PELA INSCRIÇÃO EM DÍVIDA ATIVA E RECEITAS DE ONUS DE SUCUMBÊNCIA	834.579,00	918.675,27	84.096,27	
1990121000	ENCARGOS LEGAIS PELA INSCRIÇÃO EM DÍVIDA ATIVA	834.579,00	918.675,27	84.096,27	
1990121100	ENCARGOS LEGAIS PELA INSCRIÇÃO EM DÍVIDA ATIVA - PRINCIPAL	834.579,00	918.675,27	84.096,27	
1990990000	OUTRAS RECEITAS	50.562.555,00	2.205.373,65		48.357.181,35
1990991000	OUTRAS RECEITAS - PRIMÁRIAS	50.562.555,00	2.205.373,65		48.357.181,35
1990991100	OUTRAS RECEITAS - PRIMÁRIAS - PRINCIPAL	50.551.924,00	2.194.377,09		48.357.546,91
1990991300	OUTRAS RECEITAS - PRIMÁRIAS - DÍVIDA ATIVA	10.631,00	7.906,83		2.724,17
1990991400	OUTRAS RECEITAS - PRIMÁRIAS - DÍVIDA ATIVA - MULTAS E JUROS	-	3.089,73	3.089,73	
2000000000	RECEITAS DE CAPITAL	651.459.126,00	494.958.412,16		156.500.713,84
2100000000	OPERAÇÕES DE CRÉDITO	521.614.447,00	444.392.334,90		77.222.112,10
2110000000	OPERAÇÕES DE CRÉDITO - MERCADO INTERNO	269.242.543,00	38.265.542,17		230.977.000,83
2112000000	OPERAÇÕES DE CRÉDITO CONTRATUAIS - MERCADO INTERNO	269.242.543,00	38.265.542,17		230.977.000,83
2112001000	OPERAÇÕES DE CRÉDITO CONTRATUAIS - MERCADO INTERNO - PRINCIPAL	269.242.543,00	38.265.542,17		230.977.000,83
2120000000	OPERAÇÕES DE CRÉDITO - MERCADO EXTERNO	252.371.904,00	406.126.792,73	153.754.888,73	
2122000000	OPERAÇÕES DE CRÉDITO CONTRATUAIS - MERCADO EXTERNO	252.371.904,00	406.126.792,73	153.754.888,73	
2122001000	OPERAÇÕES DE CRÉDITO CONTRATUAIS - MERCADO EXTERNO - PRINCIPAL	252.371.904,00	406.126.792,73	153.754.888,73	
2200000000	ALIENAÇÃO DE BENS	4.137.174,00	3.823.401,44		313.772,56
2210000000	ALIENAÇÃO DE BENS MÓVEIS	537.174,00	1.164.993,36	627.819,36	
2213000000	ALIENAÇÃO DE BENS MÓVEIS E SEMÓVENTES	537.174,00	1.164.993,36	627.819,36	
2213001000	ALIENAÇÃO DE BENS MÓVEIS E SEMÓVENTES - PRINCIPAL	537.174,00	1.164.993,36	627.819,36	
2220000000	ALIENAÇÃO DE BENS IMÓVEIS	3.600.000,00	2.658.408,08		941.591,92
2220001000	ALIENAÇÃO DE BENS IMÓVEIS - PRINCIPAL	3.600.000,00	2.658.408,08		941.591,92
2300000000	AMORTIZAÇÃO DE EMPRÉSTIMOS	52.732,00	134.729,32	81.997,32	
2300060000	AMORTIZAÇÃO DE EMPRÉSTIMOS CONTRATUAIS	52.732,00	134.729,32	81.997,32	
2300061000	AMORTIZAÇÃO DE EMPRÉSTIMOS CONTRATUAIS - PRINCIPAL	51.510,00	133.521,96	82.011,96	
2300061200	AMORTIZAÇÃO DE EMPRÉSTIMOS CONTRATUAIS - MULTAS E JUROS	1.222,00	1.207,36		14,64
2400000000	TRANSFERÊNCIAS DE CAPITAL	115.654.773,00	22.251.031,63		93.403.741,37
2410000000	TRANSFERÊNCIAS DA UNIÃO E DE SUAS ENTIDADES	86.124.777,00	17.831.364,63		68.293.412,37
2418000000	TRANSFERÊNCIAS DA UNIÃO - ESPECÍFICAS DE ESTADOS, DF E MUNICÍPIOS	86.124.777,00	17.831.364,63		68.293.412,37
2418040000	TRANSFERÊNCIAS DE RECURSOS DO SISTEMA ÚNICO DE SAÚDE - SUS - BLOCO INVESTIMENTOS NA REDE DE SERVIÇOS PÚBLICOS DE SAÚDE	11.047.465,00	3.598.035,97		7.449.429,03
2418041000	TRANSFERÊNCIAS DE RECURSOS DO SISTEMA ÚNICO DE SAÚDE - SUS DESTINADOS A ATENÇÃO BÁSICA	2.943.617,00	285.483,00		2.658.134,00

PREFEITURA MUNICIPAL DE FORTALEZA  
DEMONSTRATIVO DA RECEITA ORÇADA COM A ARRECADADA - ANEXO 10 DA LEI 4.320/64  
CONSOLIDADO

Exercício 2021

Código da Receita	Descrição da Receita	Previsão	Arrecadado	Diferença	
				Para Mais	Para Menos
2418041100	TRANSFERENCIAS DE RECURSOS DO SISTEMA UNICO DE SAUDE - SUS DESTINADOS A ATENCAO BASICA - PRINCIPAL	2.943.617,00	285.483,00		2.658.134,00
2418042000	TRANSFERENCIAS DE RECURSOS DO SISTEMA UNICO DE SAUDE - SUS DESTINADOS A ATENCAO ESPECIALIZADA	8.103.848,00	389.332,00		7.714.516,00
2418042100	TRANSFERENCIAS DE RECURSOS DO SISTEMA UNICO DE SAUDE - SUS DESTINADOS A ATENCAO ESPECIALIZADA - PRINCIPAL	8.103.848,00	389.332,00		7.714.516,00
2418049000	OUTRAS TRANSFERENCIAS DE RECURSOS DO SISTEMA UNICO DE SAUDE SUS, NAO DETALHADAS ANTERIORMENTE	-	2.923.220,97	2.923.220,97	
2418049100	OUTRAS TRANSFERENCIAS DE RECURSOS DO SISTEMA UNICO DE SAUDE SUS, NAO DETALHADAS ANTERIORMENTE - PRINCIPAL	-	2.923.220,97	2.923.220,97	
2418050000	TRANSFERENCIAS DE RECURSOS DESTINADOS A PROGRAMAS DE EDUCACAO	51.270.828,00	316.938,07		50.953.889,93
2418051000	TRANSFERENCIAS DE RECURSOS DESTINADOS A PROGRAMAS DE EDUCACAO	51.270.828,00	316.938,07		50.953.889,93
2418051100	TRANSFERENCIAS DE RECURSOS DESTINADOS A PROGRAMAS DE EDUCACAO - PRINCIPAL	51.270.828,00	316.938,07		50.953.889,93
2418080000	TRANSFERENCIAS ADVINDAS DE EMENDAS PARLAMENTARES INDIVIDUAIS	-	-		
2418081000	TRANSFERENCIAS ADVINDAS DE EMENDAS PARLAMENTARES INDIVIDUAIS	-	-		
2418081100	TRANSFERENCIAS ADVINDAS DE EMENDAS PARLAMENTARES INDIVIDUAIS - PRINCIPAL	-	-		
2418100000	TRANSFERENCIA DE CONVENIOS DA UNIAO E DE SUAS ENTIDADES	23.806.484,00	11.216.390,59		12.590.093,41
2418101000	TRANSFERENCIAS DE CONVENIO DA UNIAO PARA O SISTEMA UNICO DE SAUDE - SUS	-	774.863,24	774.863,24	
2418101100	TRANSFERENCIAS DE CONVENIO DA UNIAO PARA O SISTEMA UNICO DE SAUDE - SUS - PRINCIPAL	-	774.863,24	774.863,24	
2418102000	TRANSFERENCIAS DE CONVENIO DA UNIAO DESTINADAS A PROGRAMAS DE EDUCACAO	-	6.341.365,27	6.341.365,27	
2418102100	TRANSFERENCIAS DE CONVENIO DA UNIAO DESTINADAS A PROGRAMAS DE EDUCACAO - PRINCIPAL	-	6.341.365,27	6.341.365,27	
2418109000	OUTRAS TRANSFERENCIAS DE CONVENIOS DA UNIAO	23.806.484,00	4.100.162,08		19.706.321,92
2418109100	OUTRAS TRANSFERENCIAS DE CONVENIOS DA UNIAO - PRINCIPAL	23.806.484,00	4.100.162,08		19.706.321,92
2418990000	OUTRAS TRANSFERENCIAS DA UNIAO	-	2.700.000,00	2.700.000,00	
2418991000	OUTRAS TRANSFERENCIAS DA UNIAO	-	2.700.000,00	2.700.000,00	
2418991100	OUTRAS TRANSFERENCIAS DA UNIAO - PRINCIPAL	-	2.700.000,00	2.700.000,00	
2420000000	TRANSFERENCIAS DOS ESTADOS E DO DISTRITO FEDERAL E DE SUAS ENTIDADES	29.529.996,00	4.419.667,00		25.110.329,00
2428000000	TRANSFERENCIAS DOS ESTADOS, DISTRITO FEDERAL, E DE SUAS ENTIDADES	29.529.996,00	4.419.667,00		25.110.329,00
2428100000	TRANSFERENCIAS DE CONVENIOS DOS ESTADOS E DO DISTRITO FEDERAL E DE SUAS ENTIDADES	29.529.996,00	4.419.667,00		25.110.329,00
2428101000	TRANSFERENCIAS DE CONVENIOS DOS ESTADOS PARA O SISTEMA UNICO DE SAUDE - SUS	820.000,00	-		820.000,00
2428101100	TRANSFERENCIAS DE CONVENIOS DOS ESTADOS PARA O SISTEMA UNICO DE SAUDE - SUS - PRINCIPAL	820.000,00	-		820.000,00
2428109000	OUTRAS TRANSFERENCIAS DE CONVENIO DOS ESTADOS	28.709.996,00	4.419.667,00		24.290.329,00
2428109100	OUTRAS TRANSFERENCIAS DE CONVENIO DOS ESTADOS - PRINCIPAL	28.709.996,00	4.419.667,00		24.290.329,00
2900000000	OUTRAS RECEITAS DE CAPITAL	10.000.000,00	24.356.914,87	14.356.914,87	
2990000000	DEMAIS RECEITAS DE CAPITAL	10.000.000,00	24.356.914,87	14.356.914,87	
2990001000	DEMAIS RECEITAS DE CAPITAL	10.000.000,00	24.356.914,87	14.356.914,87	
2990001100	DEMAIS RECEITAS DE CAPITAL - PRINCIPAL	10.000.000,00	24.356.914,87	14.356.914,87	
7000000000	RECEITAS CORRENTES INTRAORÇAMENTARIAS	553.370.548,00	539.888.830,63		13.481.717,37
7200000000	CONTRIBUICOES INTRAORÇAMENTARIAS	463.297.113,00	436.618.810,99		26.678.302,01
7210000000	CONTRIBUICOES SOCIAIS	463.297.113,00	436.618.810,99		26.678.302,01

PREFEITURA MUNICIPAL DE FORTALEZA  
DEMONSTRATIVO DA RECEITA ORÇADA COM A ARRECADADA - ANEXO 10 DA LEI 4.320/64  
CONSOLIDADO

Exercício 2021

Código da Receita	Descrição da Receita	Previsão	Arrecadado	Diferença	
				Para Mais	Para Menos
7218000000	CONTRIBUIÇÕES SOCIAIS ESPECÍFICAS DE ESTADOS, DF E MUNICÍPIOS	463.297.113,00	436.618.810,99		26.678.302,01
7218030000	CPS SS PATRONAL - SERVIDOR CIVIL - ESPECÍFICO DE EST/DF/MUN	463.297.113,00	436.618.810,99		26.678.302,01
7218031000	CPS SS PATRONAL - SERVIDOR CIVIL ATIVO	463.297.113,00	436.618.810,99		26.678.302,01
7218031100	CPS SS PATRONAL - SERVIDOR CIVIL ATIVO - PRINCIPAL	463.297.113,00	436.618.810,99		26.678.302,01
7600000000	RECEITA DE SERVIÇOS INTRAORÇAMENTÁRIOS	81.065.466,00	102.811.266,48	21.745.800,48	
7610000000	SERVIÇOS ADMINISTRATIVOS E COMERCIAIS GERAIS	-	17.533.304,00	17.533.304,00	
7610010000	SERVIÇOS ADMINISTRATIVOS E COMERCIAIS GERAIS	-	17.533.304,00	17.533.304,00	
7610011000	SERVIÇOS ADMINISTRATIVOS E COMERCIAIS GERAIS - PRINCIPAL	-	17.533.304,00	17.533.304,00	
7630000000	SERVIÇOS E ATIVIDADES REFERENTES A SAÚDE	81.065.466,00	85.277.962,48	4.212.496,48	
7630020000	SERVIÇOS DE ASSISTÊNCIA À SAÚDE DE SERVIDORES CÍVIS E MILITARES	81.065.466,00	85.277.962,48	4.212.496,48	
7630021000	SERVIÇOS DE ASSISTÊNCIA À SAÚDE SUPLEMENTAR DO SERVIDOR CIVIL	81.065.466,00	85.277.962,48	4.212.496,48	
7630021100	SERVIÇOS DE ASSISTÊNCIA À SAÚDE SUPLEMENTAR DO SERVIDOR CIVIL - PRINCIPAL	81.065.466,00	85.277.962,48	4.212.496,48	
7700000000	TRANSFERÊNCIAS CORRENTES	391.409,00	-		391.409,00
7730000000	TRANSFERÊNCIAS DOS MUNICÍPIOS E DE SUAS ENTIDADES	391.409,00	-		391.409,00
7738000000	TRANSFERÊNCIAS DOS MUNICÍPIOS - ESPECÍFICAS DE ESTADOS, DF E MUNICÍPIOS	391.409,00	-		391.409,00
7738100000	TRANSFERÊNCIA DE CONVENIOS DOS MUNICÍPIOS E DE SUAS ENTIDADES	391.409,00	-		391.409,00
7738109000	OUTRAS TRANSFERÊNCIAS DE CONVENIOS DOS MUNICÍPIOS	391.409,00	-		391.409,00
7738109100	OUTRAS TRANSFERÊNCIAS DE CONVENIOS DOS MUNICÍPIOS - PRINCIPAL	391.409,00	-		391.409,00
7900000000	OUTRAS RECEITAS CORRENTES INTRAORÇAMENTÁRIAS	8.616.560,00	458.753,16		8.157.806,84
7910000000	MULTAS ADMINISTRATIVAS, CONTRATUAIS E JUDICIAIS	327.997,00	458.753,16	130.756,16	
7910010000	MULTAS PREVISTAS EM LEGISLAÇÃO ESPECÍFICA	327.997,00	458.753,16	130.756,16	
7910011000	MULTAS PREVISTAS EM LEGISLAÇÃO ESPECÍFICA	327.997,00	458.753,16	130.756,16	
7910011100	MULTAS PREVISTAS EM LEGISLAÇÃO ESPECÍFICA - PRINCIPAL	327.997,00	458.753,16	130.756,16	
7920000000	INDENIZAÇÕES, RESTITUIÇÕES E RESSARCIMENTOS	8.288.563,00	-		8.288.563,00
7922000000	RESTITUIÇÕES	8.288.563,00	-		8.288.563,00
7922990000	OUTRAS RESTITUIÇÕES	8.288.563,00	-		8.288.563,00
7922991000	OUTRAS RESTITUIÇÕES	8.288.563,00	-		8.288.563,00
7922991100	OUTRAS RESTITUIÇÕES - PRINCIPAL	8.288.563,00	-		8.288.563,00
7922991101	OUTRAS RESTITUIÇÕES - PRINCIPAL - CESSÃO SERVIDOR	2.412.199,00	-		2.412.199,00
7922991199	OUTRAS RESTITUIÇÕES - PRINCIPAL - DEMAIS RESTITUIÇÕES	5.876.364,00	-		5.876.364,00
951000000000	DEDUÇÕES DO FUNDEB	- 500.899.707,00	- 545.549.337,63		44.649.630,63
951718012100	DEDUÇÃO DE RECEITA COTA-PARTE DO FUNDO DE PARTICIPAÇÃO DOS MUNICÍPIOS - COTA MENSAL - PRINCIPAL	- 199.649.083,00	- 224.658.422,11		25.009.339,11
951718015100	DEDUÇÃO DE RECEITA COTA-PARTE DO IMPOSTO SOBRE A PROPRIEDADE TERRITORIAL RURAL - PRINCIPAL	- 24.101,00	- 3.902,72	20.198,28	
951728011100	DEDUÇÃO PARA A FORMAÇÃO DO FUNDEB - COTA-PARTE DO ICMS - PRINCIPAL	- 234.888.191,00	- 255.586.153,03		20.697.962,03

PREFEITURA MUNICIPAL DE FORTALEZA  
DEMONSTRATIVO DA RECEITA ORÇADA COM A ARRECADADA - ANEXO 10 DA LEI 4.320/64  
CONSOLIDADO

Exercício 2021

Código da Receita	Descrição da Receita	Previsão	Arrecadado	Diferença	
				Para Mais	Para Menos
951728012100	DEDUCAO PARA A FORMACAO DO FUNDEB - COTA-PARTE DO IPVA - PRINCIPAL	- 65.286.360,00	- 64.187.384,16	1.098.975,84	
951728013100	DEDUCAO PARA A FORMACAO DO FUNDEB - COTA-PARTE DO IPI - MUNICIPIOS - PRINCIPAL	- 1.051.972,00	- 1.113.475,61		61.503,61
<b>Total:</b>		<b>9.099.978.819,00</b>	<b>9.013.888.801,19</b>	<b>128.542.044,03</b>	<b>214.632.061,84</b>

PREFEITURA MUNICIPAL DE FORTALEZA  
ORÇAMENTO GERAL  
CONSOLIDAÇÃO GERAL DAS DESPESAS

EXERCÍCIO DE 2021

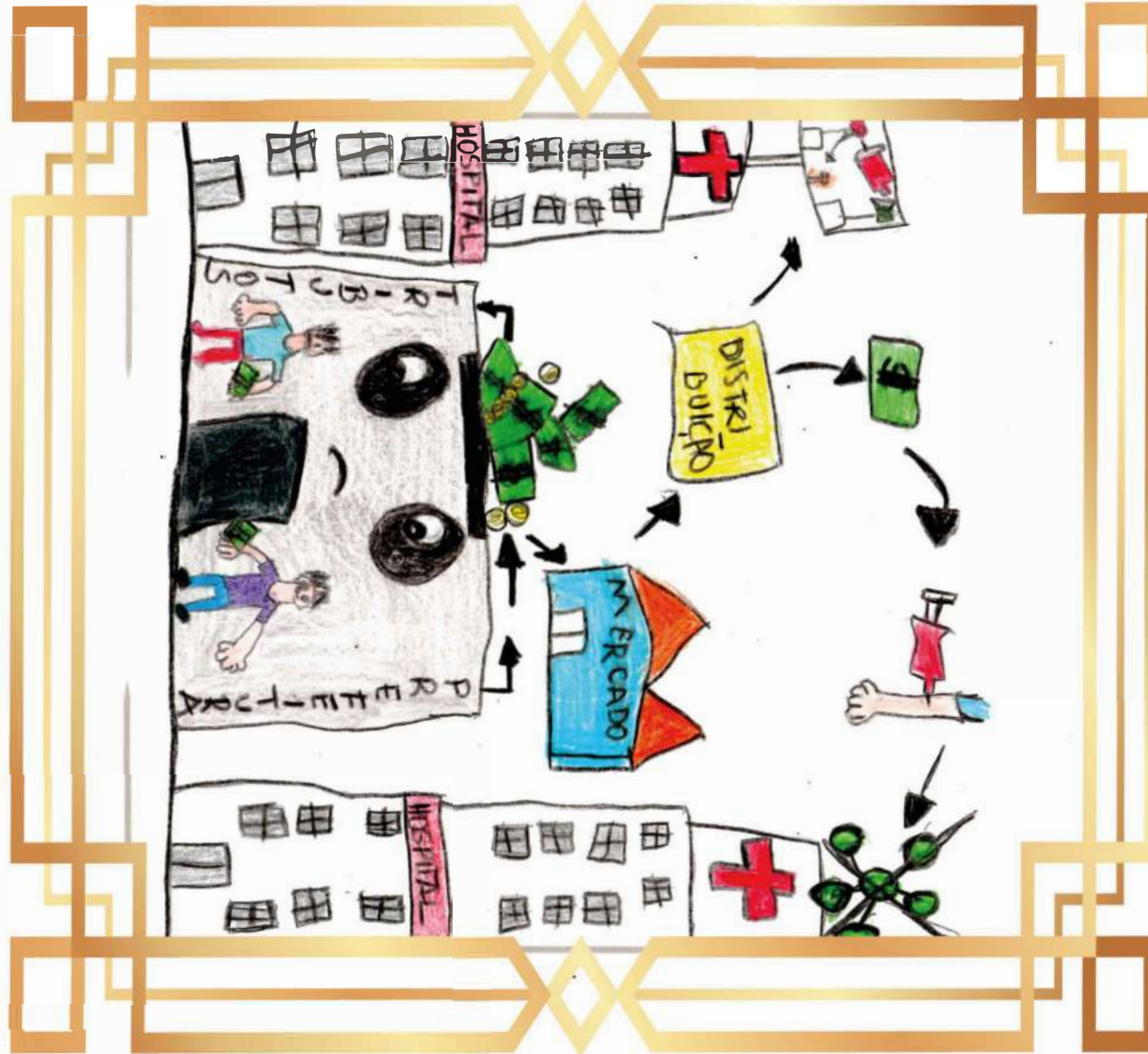
ANEXO 11

CÓDIGO	ESPECIFICAÇÃO	CRÉDITOS		TOTAL	NATUREZA DA DESPESA	
		ORÇAMENTÁRIOS E SUPLEMENTARES	CRÉDITOS ESPECIAIS E EXTRAORDINÁRIOS		REALIZADA EMPENHADA NO ANO	DIFERENÇA SALDO A EMPENHAR
3.0.0.0.00	DESPESAS CORRENTES	7.945.024.972,00	615.729.855,00	8.560.754.827,00	8.086.945.496,73	473.809.330,27
3.1.0.0.00	PESSOAL E ENCARGOS SOCIAIS	3.850.652.953,00	591.116.948,00	4.441.769.901,00	4.359.638.342,88	82.131.558,12
3.2.0.0.00	JUROS E ENCARGOS DA DIVIDA	82.383.215,00		82.383.215,00	81.159.156,92	1.224.058,08
3.3.0.0.00	OUTRAS DESPESAS CORRENTES	4.011.988.804,00	24.612.907,00	4.036.601.711,00	3.646.147.996,93	390.453.714,07
4.0.0.0.00	DESPESAS DE CAPITAL	1.481.289.718,00	8.353.000,00	1.489.642.718,00	1.120.177.387,39	369.465.330,61
4.4.0.0.00	INVESTIMENTOS	1.296.907.611,00	7.753.000,00	1.304.660.611,00	938.909.924,78	365.750.686,22
4.5.0.0.00	INVERSOES FINANCEIRAS	874.100,00	600.000,00	1.474.100,00	219.263,77	1.254.836,23
4.6.0.0.00	AMORTIZACAO DA DIVIDA	183.508.007,00		183.508.007,00	181.048.198,84	2.459.808,16
9.0.0.0.00	RESERVA DE CONTINGENCIA	1.937,00		1.937,00		1.937,00
9.9.0.0.00	RESERVA DE CONTINGENCIA	1.937,00		1.937,00		1.937,00
<b>TOTAL</b>		<b>9.426.316.627,00</b>	<b>624.082.855,00</b>	<b>10.050.399.482,00</b>	<b>9.207.122.884,12</b>	<b>843.276.597,88</b>

PREFEITURA MUNICIPAL DE FORTALEZA  
DEMONSTRATIVO DA DÍVIDA FLUTUANTE - ANEXO 17 DA LEI 4.320  
CONSOLIDADO

EXERCÍCIO: 2021 PERÍODO (ATÉ MÊS): DEZEMBRO

DESCRIÇÃO	SALDO ANTERIOR	MOVIMENTAÇÃO DO EXERCÍCIO			SALDO PARA O EXERCÍCIO SEGUINTE
		INSCRIÇÃO / REC. EXTRA ORÇAMENTÁRIA	BAIXA / DESPESA EXTRA ORÇAMENTÁRIA	PRESCRIÇÃO / CANCELAMENTO	
RESTOS A PAGAR	429.095.575,51	577.855.894,00	335.781.228,79	75.537.746,66	595.632.494,06
DEPÓSITOS E CAUÇÕES	33.696.678,08	44.757.670,83	25.897.765,60	-	52.556.583,31
CONSIGNAÇÕES	27.998.451,36	1.215.007.193,79	1.224.703.010,35	-	18.302.634,80
INSS	5.382.622,70	125.202.755,62	123.160.193,60	-	7.425.184,72
ISS	2.415.900,63	82.375.212,21	83.715.243,91	-	1.075.868,93
IRRF	11.206.299,93	358.560.717,46	366.606.824,74	-	3.160.192,65
IPM	258.797,72	358.094.765,46	358.025.166,14	-	328.397,04
OUTRAS CONSIGNAÇÕES	8.734.830,38	290.773.743,04	293.195.581,96	-	6.312.991,46
<b>TOTAL</b>	<b>490.790.704,95</b>	<b>1.837.620.758,62</b>	<b>1.586.382.004,74</b>	<b>75.537.746,66</b>	<b>666.491.712,17</b>



## 8 - BALANÇO GERAL DAS UNIDADES ORÇAMENTÁRIAS DE FORTALEZA





# Fortaleza

## PREFEITURA

# UNIDADES DA ADMINISTRAÇÃO

## DIRETA



# **Fortaleza**

## **PREFEITURA**

### **UNIDADE 1101**

### **GABINETE DO PREFEITO**

PREFEITURA MUNICIPAL DE FORTALEZA  
DEMONSTRATIVO DA RECEITA E DESPESA SEGUNDO AS CATERGORIAS ECONOMICAS - ANEXO 01 DA LEI 4.320/64  
11101 - GABINETE DO PREFEITO

EXERCÍCIO: 2021 PERÍODO (ATÉ MÊS): DEZEMBRO

RECEITAS		DESPESAS	
<b>RECEITAS CORRENTES</b>	<b>326,55</b>	<b>DESPESAS CORRENTES</b>	<b>18.812.493,82</b>
Impostos, Taxas, Contribuições de Melhoria	-	Pessoal e Encargos Sociais	16.378.542,95
Receita de Contribuições	-	Juros e Encargos da Dívida	-
Receita Patrimonial	326,55	Outras Despesas Correntes	2.433.950,87
Receita Agropecuária	-		
Receita Industrial	-		
Receita de Serviços	-		
Transferências Correntes	-		
Outras Receitas Correntes	-		
Dedução para Formação do FUNDEB	-		
<b>SUPERÁVIT CORRENTE</b>	<b>-</b>	<b>DÉFICIT CORRENTE</b>	<b>18.812.167,27</b>
<b>RECEITAS DE CAPITAL</b>	<b>-</b>	<b>DESPESAS DE CAPITAL</b>	<b>50.622,12</b>
Operações de Crédito	-	Investimento	50.622,12
Alienação de Bens	-	Inversões Financeira	-
Amortizações de Empréstimos	-	Amortização da Dívida	-
Transferências de Capital	-		
Outras Receitas de Capital	-		
<b>REPASSE RECEBIDO</b>	<b>18.219.078,40</b>	<b>REPASSE CONCEDIDO</b>	<b>279,51</b>
<b>TOTAL DA RECEITA</b>	<b>18.219.404,95</b>	<b>TOTAL DA DESPESA</b>	<b>18.863.395,45</b>
<b>DÉFICIT</b>	<b>643.990,50</b>	<b>SUPERÁVIT</b>	<b>-</b>
<b>TOTAL</b>	<b>18.863.395,45</b>	<b>TOTAL</b>	<b>18.863.395,45</b>

RESUMO

RECEITAS		DESPESAS	
RECEITAS CORRENTES	326,55	DESPESAS CORRENTES	18.812.493,82
RECEITAS DE CAPITAL	-	DESPESAS DE CAPITAL	50.622,12
REPASSE RECEBIDO	18.219.078,40	REPASSE CONCEDIDO	279,51
DÉFICIT	643.990,50	SUPERÁVIT	-
<b>TOTAL</b>	<b>18.863.395,45</b>	<b>TOTAL</b>	<b>18.863.395,45</b>

PREFEITURA MUNICIPAL DE FORTALEZA  
ORÇAMENTO GERAL  
11101 - GABINETE DO PREFEITO

EXERCÍCIO DE 2021

ANEXO 2

CÓDIGO	ESPECIFICAÇÃO	NATUREZA DA DESPESA		CATEGORIA / GRUPO
		ELEMENTO	MODALIDADE	
300000	DESPESAS CORRENTES			18.812.493,82
310000	PESSOAL E ENCARGOS SOCIAIS			16.378.542,95
319000	APLICACOES DIRETAS		15.207.915,57	
319011	VENCIMENTOS E VANTAGENS FIXAS - PESSOAL CIVIL	12.682.913,81		
319013	CONTRIBUICOES PATRONAIS	1.486.536,19		
319016	OUTRAS DESPESAS VARIAVEIS - PESSOAL CIVIL			
319092	DESPESAS DE EXERCICIOS ANTERIORES	2.836,63		
319094	INDENIZACOES RESTITUICOES TRABALHISTAS	76.162,50		
319096	RESSARCIMENTO DESPESAS DE PESSOAL REQUISITADO	959.466,44		
319100	APLICACAO DIRETA DECORRENTE DE OPERACAO ENTRE ORGAOS, FUNDOS E ENTIDADES INTEGRANTES DOS ORCAMENTOS FISCAL E DA SEGURIDADE SOCIAL		1.170.627,38	
319113	CONTRIBUICOES PATRONAIS	1.170.627,38		
319192	DESPESAS DE EXERCICIOS ANTERIORES			
330000	OUTRAS DESPESAS CORRENTES			2.433.950,87
335000	TRANSFERENCIAS DE INSTITUICOES PRIVADAS		156.444,00	
335041	CONTRIBUICOES	156.444,00		
339000	APLICACOES DIRETAS		2.277.506,87	
339008	OUTROS BENEFICIOS ASSISTENCIAIS	447,15		
339014	DIARIAS - CIVIL	19.130,00		
339030	MATERIAL DE CONSUMO	50.796,88		
339032	MATERIAL DE DISTRIBUICAO GRATUITA			
339035	SERVICOS DE CONSULTORIA			
339036	OUTROS SERVICOS DE TERCEIROS - PESSOA FISICA	303.635,11		
339039	OUTROS SERVICOS DE TERCEIROS - PESSOA JURIDICA	1.581.929,73		
339040	SERVICOS DE TECNOLOGIA DA INFORMACAO E COMUNICACAO - PESSOA JURIDICA			
339046	AUXILIO-ALIMENTACAO	321.568,00		
339047	OBRIGACOES TRIBUTARIAS CONTRIBUTIVAS			
339092	DESPESAS DE EXERCICIOS ANTERIORES			
339093	INDENIZACOES E RESTITUICOES			
400000	DESPESAS DE CAPITAL			50.622,12
440000	INVESTIMENTOS			50.622,12
449000	APLICACOES DIRETAS		50.622,12	
449052	EQUIPAMENTOS E MATERIAL PERMANENTE	50.622,12		
	<b>TOTAL</b>			<b>18.863.115,94</b>

PREFEITURA MUNICIPAL DE FORTALEZA  
RECEITA SEGUNDO AS CATEGORIAS ECONÔMICAS - ANEXO 2 DA LEI 4.320/64  
11101 - GABINETE DO PREFEITO

Exercício 2021

Cód. Receita	Desc. Receita	Desdobramento	Origem	Categoria Econômica
1000000000	RECEITAS CORRENTES			326,55
1300000000	RECEITA PATRIMONIAL		326,55	
1320000000	VALORES MOBILIARIOS	326,55		
1321000000	JUROS E CORRECOES MONETARIAS	326,55		
1321001000	REMUNERACAO DE DEPOSITOS BANCARIOS	326,55		
1321001100	REMUNERACAO DE DEPOSITOS BANCARIOS - PRINCIPAL	326,55		
<b>TOTAL</b>				<b>326,55</b>

11101 - GABINETE DO PREFEITO

CÓDIGO	ESPECIFICAÇÃO	OPERAÇÃO ESPECIAL	PROGRAMA DE TRABALHO		TOTAL
			PROJETO	ATIVIDADE	
04.000.0000.0000.0000	ADMINISTRACAO		50.622,12	18.812.493,82	18.863.115,94
04.121.0000.0000.0000	PLANEJAMENTO E ORCAMENTO				
04.121.0001.0000.0000	GESTAO E MANUTENCAO				
04.121.0001.2371.0000	GESTAO E MANUTENCAO DA COORDENADORIA DA PARTICIPACAO SOCIAL				
04.121.0001.2371.0001	GESTAO E MANUTENCAO DA COORDENADORIA DA PARTICIPACAO SOCIAL				
04.121.0098.0000.0000	GESTAO PARTICIPATIVA E SOCIAL				
04.121.0098.1233.0000	IMPLEMENTACAO DE MECANISMOS DE PARTICIPACAO DIGITAL				
04.121.0098.1233.0001	IMPLEMENTACAO DE MECANISMOS DE PARTICIPACAO DIGITAL				
04.121.0098.1496.0000	FORMACAO PARA PROMOCAO DA CIDADANIA				
04.121.0098.1496.0001	FORMACAO PARA PROMOCAO DA CIDADANIA				
04.122.0000.0000.0000	ADMINISTRACAO GERAL		50.622,12	18.812.493,82	18.863.115,94
04.122.0001.0000.0000	GESTAO E MANUTENCAO		50.622,12	18.812.493,82	18.863.115,94
04.122.0001.1796.0000	AQUISICAO DE EQUIPAMENTOS, MOBILIARIOS E VEICULOS		50.622,12		50.622,12
04.122.0001.1796.0001	AQUISICAO DE EQUIPAMENTOS, MOBILIARIOS E VEICULOS		50.622,12		50.622,12
04.122.0001.2016.0000	MANUTENCAO E FUNCIONAMENTO ADMINISTRATIVO			2.433.950,87	2.433.950,87
04.122.0001.2016.0001	MANUTENCAO E FUNCIONAMENTO ADMINISTRATIVO			2.433.950,87	2.433.950,87
04.122.0001.2195.0000	REMUNERACAO DE PESSOAL ATIVO DO MUNICIPIO E ENCARGOS SOCIAIS			16.378.542,95	16.378.542,95
04.122.0001.2195.0002	REMUNERACAO DE PESSOAL ATIVO DO MUNICIPIO E ENCARGOS SOCIAIS			16.378.542,95	16.378.542,95
04.126.0000.0000.0000	TECNOLOGIA DA INFORMACAO				
04.126.0001.0000.0000	GESTAO E MANUTENCAO				
04.126.0001.1005.0000	AQUISICAO E IMPLANTACAO DE PRODUTOS E SERVICOS DE TI				
04.126.0001.1005.0001	AQUISICAO E IMPLANTACAO DE PRODUTOS E SERVICOS DE TI				
04.128.0000.0000.0000	FORMACAO DE RECURSOS HUMANOS				
04.128.0082.0000.0000	GESTAO DE PESSOAS E VALORIZACAO DOS SERVIDORES				
04.128.0082.2019.0000	CAPACITACAO DE SERVIDORES				
04.128.0082.2019.0001	CAPACITACAO DE SERVIDORES				
	<b>TOTAL</b>		<b>50.622,12</b>	<b>18.812.493,82</b>	<b>18.863.115,94</b>

CÓDIGO	ESPECIFICAÇÃO	OPERAÇÃO ESPECIAL	PROGRAMA DE TRABALHO		TOTAL
			PROJETO	ATIVIDADE	
04.000.0000.0000.0000	ADMINISTRACAO		50.622,12	18.812.493,82	18.863.115,94
04.121.0000.0000.0000	PLANEJAMENTO E ORCAMENTO				
04.121.0001.0000.0000	GESTAO E MANUTENCAO				
04.121.0001.2371.0000	GESTAO E MANUTENCAO DA COORDENADORIA DA PARTICIPACAO SOCIAL				
04.121.0001.2371.0001	GESTAO E MANUTENCAO DA COORDENADORIA DA PARTICIPACAO SOCIAL				
04.121.0098.0000.0000	GESTAO PARTICIPATIVA E SOCIAL				
04.121.0098.1233.0000	IMPLEMENTACAO DE MECANISMOS DE PARTICIPACAO DIGITAL				
04.121.0098.1233.0001	IMPLEMENTACAO DE MECANISMOS DE PARTICIPACAO DIGITAL				
04.121.0098.1496.0000	FORMACAO PARA PROMOCAO DA CIDADANIA				
04.121.0098.1496.0001	FORMACAO PARA PROMOCAO DA CIDADANIA				
04.122.0000.0000.0000	ADMINISTRACAO GERAL		50.622,12	18.812.493,82	18.863.115,94
04.122.0001.0000.0000	GESTAO E MANUTENCAO		50.622,12	18.812.493,82	18.863.115,94
04.122.0001.1796.0000	AQUISICAO DE EQUIPAMENTOS, MOBILIARIOS E VEICULOS		50.622,12		50.622,12
04.122.0001.1796.0001	AQUISICAO DE EQUIPAMENTOS, MOBILIARIOS E VEICULOS		50.622,12		50.622,12
04.122.0001.2016.0000	MANUTENCAO E FUNCIONAMENTO ADMINISTRATIVO			2.433.950,87	2.433.950,87
04.122.0001.2016.0001	MANUTENCAO E FUNCIONAMENTO ADMINISTRATIVO			2.433.950,87	2.433.950,87
04.122.0001.2195.0000	REMUNERACAO DE PESSOAL ATIVO DO MUNICIPIO E ENCARGOS SOCIAIS			16.378.542,95	16.378.542,95
04.122.0001.2195.0002	REMUNERACAO DE PESSOAL ATIVO DO MUNICIPIO E ENCARGOS SOCIAIS			16.378.542,95	16.378.542,95
04.126.0000.0000.0000	TECNOLOGIA DA INFORMACAO				
04.126.0001.0000.0000	GESTAO E MANUTENCAO				
04.126.0001.1005.0000	AQUISICAO E IMPLANTACAO DE PRODUTOS E SERVICOS DE TI				
04.126.0001.1005.0001	AQUISICAO E IMPLANTACAO DE PRODUTOS E SERVICOS DE TI				
04.128.0000.0000.0000	FORMACAO DE RECURSOS HUMANOS				
04.128.0082.0000.0000	GESTAO DE PESSOAS E VALORIZACAO DOS SERVIDORES				
04.128.0082.2019.0000	CAPACITACAO DE SERVIDORES				
04.128.0082.2019.0001	CAPACITACAO DE SERVIDORES				
	<b>TOTAL</b>		<b>50.622,12</b>	<b>18.812.493,82</b>	<b>18.863.115,94</b>

11101 - GABINETE DO PREFEITO

CÓDIGO	ESPECIFICAÇÃO	PROGRAMA DE TRABALHO		TOTAL
		ORDINÁRIO	VINCULADO	
04.000.0000.0000.0000	ADMINISTRACAO	18.863.115,94		18.863.115,94
04.121.0000.0000.0000	PLANEJAMENTO E ORCAMENTO			
04.121.0001.0000.0000	GESTAO E MANUTENCAO			
04.121.0001.2371.0000	GESTAO E MANUTENCAO DA COORDENADORIA DA PARTICIPACAO SOCIAL			
04.121.0001.2371.0001	GESTAO E MANUTENCAO DA COORDENADORIA DA PARTICIPACAO SOCIAL			
04.121.0098.0000.0000	GESTAO PARTICIPATIVA E SOCIAL			
04.121.0098.1233.0000	IMPLEMENTACAO DE MECANISMOS DE PARTICIPACAO DIGITAL			
04.121.0098.1233.0001	IMPLEMENTACAO DE MECANISMOS DE PARTICIPACAO DIGITAL			
04.121.0098.1496.0000	FORMACAO PARA PROMOCAO DA CIDADANIA			
04.121.0098.1496.0001	FORMACAO PARA PROMOCAO DA CIDADANIA			
04.122.0000.0000.0000	ADMINISTRACAO GERAL	18.863.115,94		18.863.115,94
04.122.0001.0000.0000	GESTAO E MANUTENCAO	18.863.115,94		18.863.115,94
04.122.0001.1796.0000	AQUISICAO DE EQUIPAMENTOS, MOBILIARIOS E VEICULOS	50.622,12		50.622,12
04.122.0001.1796.0001	AQUISICAO DE EQUIPAMENTOS, MOBILIARIOS E VEICULOS	50.622,12		50.622,12
04.122.0001.2016.0000	MANUTENCAO E FUNCIONAMENTO ADMINISTRATIVO	2.433.950,87		2.433.950,87
04.122.0001.2016.0001	MANUTENCAO E FUNCIONAMENTO ADMINISTRATIVO	2.433.950,87		2.433.950,87
04.122.0001.2195.0000	REMUNERACAO DE PESSOAL ATIVO DO MUNICIPIO E ENCARGOS SOCIAIS	16.378.542,95		16.378.542,95
04.122.0001.2195.0002	REMUNERACAO DE PESSOAL ATIVO DO MUNICIPIO E ENCARGOS SOCIAIS	16.378.542,95		16.378.542,95
04.126.0000.0000.0000	TECNOLOGIA DA INFORMACAO			
04.126.0001.0000.0000	GESTAO E MANUTENCAO			
04.126.0001.1005.0000	AQUISICAO E IMPLANTACAO DE PRODUTOS E SERVICOS DE TI			
04.126.0001.1005.0001	AQUISICAO E IMPLANTACAO DE PRODUTOS E SERVICOS DE TI			
04.128.0000.0000.0000	FORMACAO DE RECURSOS HUMANOS			
04.128.0082.0000.0000	GESTAO DE PESSOAS E VALORIZACAO DOS SERVIDORES			
04.128.0082.2019.0000	CAPACITACAO DE SERVIDORES			
04.128.0082.2019.0001	CAPACITACAO DE SERVIDORES			
	<b>TOTAL</b>	<b>18.863.115,94</b>		<b>18.863.115,94</b>



PREFEITURA MUNICIPAL DE FORTALEZA

11101 - GABINETE DO PREFEITO

ORÇAMENTO GERAL

DEMONSTRATIVO DAS DESPESAS POR ÓRGÃO E FUNÇÃO

EXERCÍCIO DE 2021

ANEXO 9

	LEGISLATIVA	JUDICIARIA	ESSENCIAL A JUSTICA	ADMINISTRACAO
GABINETE DO PREFEITO	-	-	-	18.863.115,94
	SEGURANCA PUBLICA	ASSISTENCIA SOCIAL	PREVIDENCIA SOCIAL	SAUDE
GABINETE DO PREFEITO	-	-	-	-
	TRABALHO	EDUCACAO	CULTURA	DIREITOS DA CIDADANIA
GABINETE DO PREFEITO	-	-	-	-
	URBANISMO	HABITACAO	SANEAMENTO	GESTAO AMBIENTAL
GABINETE DO PREFEITO	-	-	-	-
	CIENCIA E TECNOLOGIA	AGRICULTURA	COMERCIO E SERVICOS	COMUNICACOES
GABINETE DO PREFEITO	-	-	-	-
	ENERGIA	DESPORTO E LAZER	ENCARGOS ESPECIAIS	RESERVA DE CONTINGENCIA
GABINETE DO PREFEITO	-	-	-	-
<b>TOTAL</b>				<b>18.863.115,94</b>

PREFEITURA MUNICIPAL DE FORTALEZA  
DEMONSTRATIVO DA RECEITA ORÇADA COM A ARRECADADA - ANEXO 10 DA LEI 4.320/64  
11101 - GABINETE DO PREFEITO

Exercício 2021

Código da Receita	Descrição da Receita	Previsão	Arrecadado	Diferença	
				Para Mais	Para Menos
1000000000	RECEITAS CORRENTES	-	326,55	326,55	-
1300000000	RECEITA PATRIMONIAL	-	326,55	326,55	-
1320000000	VALORES MOBILIARIOS	-	326,55	326,55	-
1321000000	JUROS E CORRECOES MONETARIAS	-	326,55	326,55	-
1321001000	REMUNERACAO DE DEPOSITOS BANCARIOS	-	326,55	326,55	-
1321001100	REMUNERACAO DE DEPOSITOS BANCARIOS - PRINCIPAL	-	326,55	326,55	-
<b>Total:</b>		-	<b>326,55</b>	<b>326,55</b>	-

PREFEITURA MUNICIPAL DE FORTALEZA  
ORÇAMENTO GERAL  
11101 - GABINETE DO PREFEITO

EXERCÍCIO DE 2021

ANEXO 11

		NATUREZA DA DESPESA				
CÓDIGO	ESPECIFICAÇÃO	CRÉDITOS ORÇAMENTÁRIOS E SUPLEMENTARES	CRÉDITOS ESPECIAIS E EXTRAORDINÁRIOS	TOTAL	REALIZADA EMPENHADA NO ANO	DIFERENÇA SALDO A EMPENHAR
3.0.0.0.00	DESPESAS CORRENTES	19.029.807,00		19.029.807,00	18.812.493,82	217.313,18
3.1.0.0.00	PESSOAL E ENCARGOS SOCIAIS	16.476.350,00		16.476.350,00	16.378.542,95	97.807,05
3.3.0.0.00	OUTRAS DESPESAS CORRENTES	2.553.457,00		2.553.457,00	2.433.950,87	119.506,13
4.0.0.0.00	DESPESAS DE CAPITAL	51.650,00		51.650,00	50.622,12	1.027,88
4.4.0.0.00	INVESTIMENTOS	51.650,00		51.650,00	50.622,12	1.027,88
	<b>TOTAL</b>	<b>19.081.457,00</b>		<b>19.081.457,00</b>	<b>18.863.115,94</b>	<b>218.341,06</b>

BALANÇO ORÇAMENTÁRIO  
11101 - GABINETE DO PREFEITO  
EXERCÍCIO: 2021 PERÍODO (ATÉ MÊS): DEZEMBRO

RECEITAS ORÇAMENTÁRIAS	PREVISÃO INICIAL (a)	PREVISÃO ATUALIZADA (b)	RECEITAS REALIZADAS (c)	SALDO (d) = (c-b)
<b>RECEITAS CORRENTES (I)</b>	-	-	<b>326,55</b>	<b>326,55</b>
Impostos, Taxas e Contribuições de Melhoria	-	-	-	-
Receita de Contribuições	-	-	-	-
Receita Patrimonial	-	-	326,55	326,55
Receita Agropecuária	-	-	-	-
Receita Industrial	-	-	-	-
Receita de Serviços	-	-	-	-
Transferências Correntes	-	-	-	-
Outras Receitas Correntes	-	-	-	-
<b>RECEITAS DE CAPITAL (II)</b>	-	-	-	-
Operações de Crédito	-	-	-	-
Alienação de Bens	-	-	-	-
Amortização de Empréstimos	-	-	-	-
Transferências de Capital	-	-	-	-
Outras Receitas de Capital	-	-	-	-
<b>SUBTOTAL DAS RECEITAS (III) = (I + II)</b>	-	-	<b>326,55</b>	<b>326,55</b>
<b>OPERAÇÕES DE CRÉDITO / REFINANCIAMENTO (IV)</b>	-	-	-	-
Operações de Crédito Internas	-	-	-	-
Mobiliária	-	-	-	-
Contratual	-	-	-	-
Operações de Crédito Externas	-	-	-	-
Mobiliária	-	-	-	-
Contratual	-	-	-	-
<b>SUBTOTAL COM REFINANCIAMENTO (V) = (III + IV)</b>	-	-	<b>326,55</b>	<b>326,55</b>
<b>REPASSES RECEBIDOS (VI)</b>	<b>29.608.457,00</b>	<b>19.081.457,00</b>	<b>18.219.078,40</b>	- <b>862.378,60</b>
<b>DÉFICIT (VII)</b>	-	-	<b>643.990,50</b>	<b>643.990,50</b>
<b>TOTAL (VIII) = (V + VI + VII)</b>	<b>29.608.457,00</b>	<b>19.081.457,00</b>	<b>18.863.395,45</b>	- <b>218.061,55</b>
<b>SALDOS DE EXERCÍCIOS ANTERIORES (UTILIZADOS PARA CRÉDITOS ADICIONAIS)</b>	-	-	-	-
Recursos Arrecadados em Exercícios Anteriores	-	-	-	-
Superávit Financeiro	-	-	-	-
Reabertura de Créditos Adicionais	-	-	-	-

**BALANÇO ORÇAMENTÁRIO**  
**11101 - GABINETE DO PREFEITO**  
**EXERCÍCIO: 2021 PERÍODO (ATÉ MÊS): DEZEMBRO**

DESPESAS ORÇAMENTÁRIAS	DOTAÇÃO INICIAL (e)	DOTAÇÃO ATUALIZADA (f)	DESPESAS EMPENHADAS (g)	DESPESAS LIQUIDADAS (h)	DESPESAS PAGAS (i)	SALDO DA DOTAÇÃO (j) = (f-g)
<b>DESPESAS CORRENTES (IX)</b>	<b>29.558.457,00</b>	<b>19.029.807,00</b>	<b>18.812.493,82</b>	<b>18.651.548,71</b>	<b>18.168.456,28</b>	<b>217.313,18</b>
Pessoal e Encargos Sociais	25.645.000,00	16.476.350,00	16.378.542,95	16.218.097,84	15.994.140,43	97.807,05
Juros e Encargos da Dívida	-	-	-	-	-	-
Outras Despesas Correntes	3.913.457,00	2.553.457,00	2.433.950,87	2.433.450,87	2.174.315,85	119.506,13
<b>DESPESAS DE CAPITAL (X)</b>	<b>50.000,00</b>	<b>51.650,00</b>	<b>50.622,12</b>	<b>50.622,12</b>	<b>50.622,12</b>	<b>1.027,88</b>
Investimentos	50.000,00	51.650,00	50.622,12	50.622,12	50.622,12	1.027,88
Inversões Financeiras	-	-	-	-	-	-
Amortização da Dívida	-	-	-	-	-	-
<b>RESERVA DE CONTINGÊNCIA (XI)</b>	<b>-</b>	<b>-</b>	<b>-</b>	<b>-</b>	<b>-</b>	<b>-</b>
<b>SUBTOTAL DAS DESPESAS (XII) = (IX+X+XI)</b>	<b>29.608.457,00</b>	<b>19.081.457,00</b>	<b>18.863.115,94</b>	<b>18.702.170,83</b>	<b>18.219.078,40</b>	<b>218.341,06</b>
<b>AMORTIZAÇÃO DA DÍVIDA / REFINANCIAMENTO (XIII)</b>	<b>-</b>	<b>-</b>	<b>-</b>	<b>-</b>	<b>-</b>	<b>-</b>
Amortização da Dívida Interna	-	-	-	-	-	-
Dívida Mobiliária	-	-	-	-	-	-
Outras Dívidas	-	-	-	-	-	-
Amortização da Dívida Externa	-	-	-	-	-	-
Dívida Mobiliária	-	-	-	-	-	-
Outras Dívidas	-	-	-	-	-	-
<b>SUBTOTAL COM REFINANCIAMENTO (XIV) = (XII+XIII)</b>	<b>29.608.457,00</b>	<b>19.081.457,00</b>	<b>18.863.115,94</b>	<b>18.702.170,83</b>	<b>18.219.078,40</b>	<b>218.341,06</b>
<b>REPASSES CONCEDIDOS (XV)</b>	<b>-</b>	<b>-</b>	<b>279,51</b>	<b>-</b>	<b>-</b>	<b>279,51</b>
<b>SUPERÁVIT (XVI)</b>	<b>-</b>	<b>-</b>	<b>-</b>	<b>-</b>	<b>-</b>	<b>-</b>
<b>TOTAL (XVII) = (XIV + XV + XVI)</b>	<b>29.608.457,00</b>	<b>19.081.457,00</b>	<b>18.863.395,45</b>	<b>18.702.170,83</b>	<b>18.219.078,40</b>	<b>218.061,55</b>
<b>RESERVA DO RPPS</b>	<b>-</b>	<b>-</b>	<b>-</b>	<b>-</b>	<b>-</b>	<b>-</b>

BALANÇO ORÇAMENTÁRIO  
 11101 - GABINETE DO PREFEITO  
 EXERCÍCIO: 2021 PERÍODO (ATÉ MÊS): DEZEMBRO

RESTOS A PAGAR NÃO PROCESSADOS						
EXECUÇÃO DE RESTOS A PAGAR NÃO PROCESSADOS	INSCRITOS		LIQUIDADOS (c)	PAGOS (d)	CANCELADOS (e)	SALDO A PAGAR (f) = (a + b - d - e)
	EM EXERCÍCIOS ANTERIORES (a)	EM 31 DE DEZEMBRO DO EXERCÍCIO ANTERIOR (b)				
<b>DESPESAS CORRENTES</b>	<b>52.073,92</b>	<b>62.190,39</b>	<b>26.313,80</b>	<b>26.313,80</b>	<b>87.950,51</b>	-
Pessoal e Encargos Sociais	8.319,79	37.134,61	26.117,48	26.117,48	19.336,92	-
Juros e Encargos da Dívida	-	-	-	-	-	-
Outras Despesas Correntes	43.754,13	25.055,78	196,32	196,32	68.613,59	-
<b>DESPESAS DE CAPITAL</b>	-	-	-	-	-	-
Investimentos	-	-	-	-	-	-
Inversões Financeiras	-	-	-	-	-	-
Amortização da Dívida	-	-	-	-	-	-
<b>TOTAL</b>	<b>52.073,92</b>	<b>62.190,39</b>	<b>26.313,80</b>	<b>26.313,80</b>	<b>87.950,51</b>	-

RESTOS A PAGAR PROCESSADOS					
EXECUÇÃO DE RESTOS A PAGAR PROCESSADOS	INSCRITOS		PAGOS (c)	CANCELADOS (d)	SALDO A PAGAR (e) = (a + b - c - d)
	EM EXERCÍCIOS ANTERIORES (a)	EM 31 DE DEZEMBRO DO EXERCÍCIO ANTERIOR (b)			
<b>DESPESAS CORRENTES</b>	-	<b>409.936,97</b>	<b>409.936,97</b>	-	-
Pessoal e Encargos Sociais	-	266.098,03	266.098,03	-	-
Juros e Encargos da Dívida	-	-	-	-	-
Outras Despesas Correntes	-	143.838,94	143.838,94	-	-
<b>DESPESAS DE CAPITAL</b>	-	-	-	-	-
Investimentos	-	-	-	-	-
Inversões Financeiras	-	-	-	-	-
Amortização da Dívida	-	-	-	-	-
<b>TOTAL</b>	-	<b>409.936,97</b>	<b>409.936,97</b>	-	-

**BALANÇO FINANCEIRO**

11101 - GABINETE DO PREFEITO

EXERCÍCIO: 2021 SITUAÇÃO: EMPENHADO PERÍODO (ATÉ MÊS): DEZEMBRO

INGRESSOS	Exercício Atual	Exercício Anterior
<b>Receita Orçamentária (I)</b>	<b>326,55</b>	<b>153,20</b>
Ordinária	326,55	153,20
Vinculada	-	-
Recursos Vinculados à Educação	-	-
Recursos Vinculados à Saúde	-	-
Recursos Vinculados à Previdência Social - RPPS	-	-
Recursos Vinculados à Previdência Social - RGPS	-	-
Recursos Vinculados à Assistência Social	-	-
Outras Destinações de Recursos	-	-
Outras Transferências de Convênio ou Contratos de Repasse	-	-
Contribuição para o Custeio do Serviço de Iluminação Pública - COSIP	-	-
Recursos Vinculados ao Trânsito	-	-
Recursos de Operações de Crédito	-	-
Recursos de Alienação de Bens	-	-
Outros Recursos	-	-
<b>Transferências Financeiras Recebidas (II)</b>	<b>18.655.329,17</b>	<b>30.629.672,53</b>
Transferências Recebidas para a Execução Orçamentária	18.219.078,40	29.837.282,30
Transferências Financeiras Recebidas Independentes de Execução Orçamentária	436.250,77	792.390,23
Transferências Recebidas para Aportes de recursos para o RPPS	-	-
Transferências Recebidas para Aportes de recursos para o RGPS	-	-
<b>Recebimentos Extraorçamentários (III)</b>	<b>725.541,28</b>	<b>580.253,71</b>
Inscrição de Restos a Pagar Não Processados	160.945,11	62.190,39
Inscrição de Restos a Pagar Processados	483.092,43	409.936,97
Depósitos Restituíveis e Valores Vinculados	81.503,74	108.126,35
Outros Recebimentos Extra Orçamentários	-	-
<b>Saldo do Exercício Anterior (IV)</b>	<b>251,59</b>	<b>30.941,48</b>
Caixa e Equivalentes de Caixa	251,59	30.941,48
Depósitos Restituíveis e Valores Vinculados	-	-
<b>TOTAL (V) = (I+II+III+IV)</b>	<b>19.381.448,59</b>	<b>31.241.020,92</b>

**BALANÇO FINANCEIRO**

11101 - GABINETE DO PREFEITO

EXERCÍCIO: 2021 SITUAÇÃO: EMPENHADO PERÍODO (ATÉ MÊS): DEZEMBRO

<b>DISPÊNDIOS</b>	<b>Exercício Atual</b>	<b>Exercício Anterior</b>
<b>Despesa Orçamentária (VI)</b>	<b>18.863.115,94</b>	<b>30.309.409,66</b>
Ordinária	18.863.115,94	30.309.409,66
Vinculada	-	-
Recursos Destinados à Educação	-	-
Recursos Destinados à Saúde	-	-
Recursos Destinados à Previdência Social - RPPS	-	-
Recursos Destinados à Previdência Social - RGPS	-	-
Recursos Destinados à Assistência Social	-	-
Outras Destinações de Recursos	-	-
Outras Transferências de Convênio ou Contratos de Repasse	-	-
Contribuição para o Custeio do Serviço de Iluminação Pública - COSIP	-	-
Recursos Vinculados ao Trânsito	-	-
Recursos de Operações de Crédito	-	-
Recursos de Alienação de Bens	-	-
Outros Recursos	-	-
<b>Transferências Financeiras Concedidas (VII)</b>	<b>279,51</b>	<b>206,59</b>
Transferências Concedidas para a Execução Orçamentária	279,51	206,59
Transferências Financeiras Concedidas Independentes de Execução Orçamentária	-	-
Transferências Concedidas para Aportes de recursos para o RPPS	-	-
Transferências Concedidas para Aportes de recursos para o RGPS	-	-
<b>Pagamentos Extra Orçamentários (VIII)</b>	<b>517.754,51</b>	<b>931.153,08</b>
Pagamentos de Restos a Pagar Não Processados	26.313,80	471.334,44
Pagamentos de Restos a Pagar Processados	409.936,97	351.692,29
Depósitos Restituíveis e Valores Vinculados	81.503,74	108.126,35
Outros Pagamentos Extra Orçamentários	-	-
<b>Saldo para o Exercício Seguinte (IX)</b>	<b>298,63</b>	<b>251,59</b>
Caixa e Equivalentes de Caixa	298,63	251,59
Depósitos Restituíveis e Valores Vinculados	-	-
<b>TOTAL (X) = (VI+VII+VIII+IX)</b>	<b>19.381.448,59</b>	<b>31.241.020,92</b>



EXERCÍCIO: 2021

PERÍODO(MÊS): DEZEMBRO

ATIVO	Exercício Atual	Exercício Anterior
<b>ATIVO CIRCULANTE</b>	<b>411.101,26</b>	<b>411.586,65</b>
Caixa e Equivalentes de Caixa	298,63	251,59
Créditos a Curto Prazo	-	-
Investimentos e Aplicações Temporárias a CP	-	-
Estoques	410.802,63	411.335,06
Ativo Não Circulante Mantido para a Venda	-	-
VPD Pagas Antecipadamente	-	-
<b>ATIVO NÃO CIRCULANTE</b>	<b>2.584.800,35</b>	<b>2.598.328,22</b>
Realizável a Longo Prazo	-	-
Investimentos	-	-
Imobilizado	2.584.800,35	2.598.328,22
Intangível	-	-
Diferido	-	-
<b>TOTAL DO ATIVO</b>	<b>2.995.901,61</b>	<b>3.009.914,87</b>
<b>PASSIVO E PATRIMÔNIO LÍQUIDO</b>	<b>Exercício Atual</b>	<b>Exercício Anterior</b>
<b>PASSIVO CIRCULANTE</b>	<b>3.267.976,06</b>	<b>3.621.624,20</b>
Obrigações Trabalhistas, Previdenciárias e Assistenciais a Pagar a Curto Prazo	2.897.568,64	3.422.927,29
Empréstimos e Financiamentos a Curto Prazo	-	-
Fornecedores e Contas a Pagar a Curto Prazo	259.135,02	138.578,79
Obrigações Fiscais a Curto Prazo	-	-
Obrigações de Repartição a Outros Entes	-	-
Provisões a Curto Prazo	-	-
Demais Obrigações a Curto Prazo	111.272,40	60.118,12
<b>PASSIVO NÃO CIRCULANTE</b>	-	-
Obrigações Trabalhistas, Previdenciárias e Assistenciais a Pagar a Longo Prazo	-	-
Empréstimos e Financiamentos a Longo Prazo	-	-
Fornecedores e Contas a Pagar a Longo Prazo	-	-
Obrigações Fiscais a Longo Prazo	-	-
Provisões a Longo Prazo	-	-
Demais Obrigações a Longo Prazo	-	-
<b>TOTAL DO PASSIVO</b>	<b>3.267.976,06</b>	<b>3.621.624,20</b>
<b>PATRIMÔNIO LÍQUIDO</b>	<b>Exercício Atual</b>	<b>Exercício Anterior</b>
Resultados Acumulados	- 272.074,45	- 611.709,33
Resultado do Exercício	342.471,51	772.668,59
Resultado de Exercícios Anteriores	- 611.709,33	308.886,49
Ajustes de Exercícios Anteriores	- 2.836,63	- 147.927,23
<b>TOTAL DO PATRIMÔNIO LÍQUIDO</b>	<b>- 272.074,45</b>	<b>- 611.709,33</b>
<b>TOTAL DO PASSIVO E PATRIMÔNIO LÍQUIDO</b>	<b>2.995.901,61</b>	<b>3.009.914,87</b>

EXERCÍCIO: 2021

PERÍODO(MÊS): DEZEMBRO

QUADRO DOS ATIVOS E PASSIVOS FINANCEIROS E PERMANENTES (LEI 4.320/64)

EXERCÍCIO: 2021	PERÍODO(MÊS): DEZEMBRO	
	Exercício Atual	Exercício Anterior
<b>ATIVO (I)</b>		
ATIVO FINANCEIRO	298,63	251,59
ATIVO PERMANENTE	2.995.602,98	3.009.663,28
<b>TOTAL DO ATIVO</b>	<b>2.995.901,61</b>	<b>3.009.914,87</b>
<b>PASSIVO (II)</b>		
PASSIVO FINANCEIRO	644.037,54	524.201,28
PASSIVO PERMANENTE	2.784.883,63	3.211.687,23
<b>TOTAL DO PASSIVO</b>	<b>3.428.921,17</b>	<b>3.735.888,51</b>
<b>SALDO PATRIMONIAL</b>	<b>- 433.019,56</b>	<b>- 725.973,64</b>

QUADRO DAS CONTAS DE COMPENSAÇÃO (LEI 4.320/64)

EXERCÍCIO: 2021	PERÍODO(MÊS): DEZEMBRO	
	Exercício Atual	Exercício Anterior
<b>ATOS POTENCIAIS ATIVOS</b>		
Garantias e Contragarantias Recebidas	-	-
Direitos Conveniados e Outros Instrumentos Congêneres	43.534.437,02	43.534.437,02
Direitos Contratuais	-	-
Outros Atos Potenciais Ativos	-	-
<b>TOTAL DOS ATOS POTENCIAIS ATIVOS</b>	<b>43.534.437,02</b>	<b>43.534.437,02</b>
<b>ATOS POTENCIAIS PASSIVOS</b>		
Garantias e Contragarantias Concedidas	-	-
Obrigações Conveniadas e Outros Instrumentos Congêneres	50.000,00	50.000,00
Obrigações Contratuais	52.244.980,55	51.054.461,99
Outros Atos Potenciais Passivos	-	-
<b>TOTAL DOS ATOS POTENCIAIS PASSIVOS</b>	<b>52.294.980,55</b>	<b>51.104.461,99</b>

BALANÇO PATRIMONIAL  
11101 - GABINETE DO PREFEITO

EXERCÍCIO: 2021

PERÍODO(MÊS): DEZEMBRO

QUADRO DO SUPERÁVIT / DÉFICIT FINANCEIRO (LEI 4.320/64)

EXERCÍCIO: 2021

PERÍODO(MÊS): DEZEMBRO

DESTINAÇÃO DE RECURSOS	Exercício Atual	Exercício Anterior
Recursos Ordinários	- 643.738,91	- 523.949,69
Receitas de Impostos e de Transferência de Impostos - Educação	-	-
Transferências do FUNDEB 60%	-	-
Transferências do FUNDEB 40%	-	-
Transferência de Recursos do Fundo Nacional do Desenvolvimento da Educação - FNDE	-	-
Transferências de Convênios - Educação	-	-
Outros Recursos Destinados à Educação	-	-
Receitas de Impostos e de Transferência de Impostos - Saúde	-	-
Transferência de Recursos do Sistema Único de Saúde - SUS	-	-
Transferências de Convênios - Saúde	-	-
Outros Recursos Destinados à Saúde	-	-
Transferência de Recursos do Fundo Nacional de Assistência Social - FNAS	-	-
Transferências de Convênios - Assistência Social	-	-
Outros Recursos Destinados à Assistência Social	-	-
Recursos destinados ao RPPS - Plano Previdenciário	-	-
Recursos destinados ao RPPS - Plano Financeiro	-	-
Recursos destinados ao RGPS	-	-
Recursos próprios dos consórcios	-	-
Recursos de Operações de Crédito	-	-
Recursos de Alienação de Bens/Ativos	-	-
Outras Destinações Vinculadas de Recursos	-	-
<b>Total</b>	<b>- 643.738,91</b>	<b>- 523.949,69</b>

**DEMONSTRAÇÃO DAS VARIAÇÕES PATRIMONIAIS**  
**11101 - GABINETE DO PREFEITO**

EXERCÍCIO: 2021

PERÍODO (ATÉ MÊS): DEZEMBRO

<b>A. QUADRO PRINCIPAL</b>	<b>Exercício Atual</b>	<b>Exercício Anterior</b>
<b>VARIAÇÕES PATRIMONIAIS AUMENTATIVAS (I)</b>	<b>18.786.042,99</b>	<b>30.732.701,74</b>
IMPOSTOS, TAXAS E CONTRIBUIÇÕES DE MELHORIA	-	-
CONTRIBUIÇÕES	-	-
EXPLORAÇÃO E VENDA DE BENS, SERVIÇOS E DIREITOS	-	-
VARIAÇÕES PATRIMONIAIS AUMENTATIVAS FINANCEIRAS	326,55	153,20
TRANSFERÊNCIAS E DELEGAÇÕES RECEBIDAS	18.782.201,47	30.689.440,84
VALORIZAÇÃO E GANHOS COM ATIVOS E DESINCORPORAÇÃO DE PASSIVOS	3.514,97	43.107,70
OUTRAS VARIAÇÕES PATRIMONIAIS AUMENTATIVAS	-	-
<b>VARIAÇÕES PATRIMONIAIS DIMINUTIVAS (II)</b>	<b>18.443.571,48</b>	<b>31.505.370,33</b>
PESSOAL E ENCARGOS	16.136.143,09	24.652.137,86
BENEFÍCIOS PREVIDENCIÁRIOS E ASSISTENCIAIS	447,15	495,93
USO DE BENS, SERVIÇOS E CONSUMO DE CAPITAL FIXO	2.072.471,14	6.623.930,13
VARIAÇÕES PATRIMONIAIS DIMINUTIVAS FINANCEIRAS	-	-
TRANSFERÊNCIAS E DELEGAÇÕES CONCEDIDAS	227.510,10	228.682,20
DESVALORIZAÇÃO E PERDA DE ATIVOS E INCORPORAÇÃO DE PASSIVOS	7.000,00	-
TRIBUTÁRIAS	-	-
CUSTO DAS MERCADORIAS E DOS PRODUTOS VENDIDOS, E DOS SERVIÇOS PRESTADOS	-	-
OUTRAS VARIAÇÕES PATRIMONIAIS DIMINUTIVAS	-	124,21
<b>RESULTADO PATRIMONIAL DO PERÍODO (I-II)</b>	<b>342.471,51</b>	<b>- 772.668,59</b>



DEMONSTRAÇÃO DO FLUXO DE CAIXA  
11101 - GABINETE DO PREFEITO

EXERCÍCIO: 2021

PERÍODO (ATÉ MÊS): DEZEMBRO

<b>A. QUADRO PRINCIPAL</b>	<b>EXERCÍCIO ATUAL</b>	<b>EXERCÍCIO ANTERIOR</b>
<b>FLUXOS DE CAIXA DAS ATIVIDADES OPERACIONAIS (I)</b>	<b>50.669,16</b>	<b>284.997,11</b>
<b>INGRESSOS</b>	<b>18.737.159,46</b>	<b>30.737.952,08</b>
Impostos, Taxas e Contribuições de Melhoria	-	-
Receita de Contribuições	-	-
Receita Patrimonial	-	-
Receita Agropecuária	-	-
Receita Industrial	-	-
Receita de Serviços	-	-
Remuneração das Disponibilidades	326,55	153,20
Transferências Recebidas	-	-
Outras Receitas/Ingressos Operacionais	18.736.832,91	30.737.798,88
Outras Receitas Derivadas e Originárias	-	-
Depósitos Terceiros Passivos - Recebidos	-	-
Recebimentos de Consignações	81.503,74	108.126,35
Transferências Financeiras Recebidas	18.655.329,17	30.629.672,53
Outros Recebimentos Extraorçamentários	-	-
<b>DESEMBOLSOS</b>	<b>18.686.490,30</b>	<b>30.452.954,97</b>
Pessoal e Demais Despesas	17.272.435,67	28.656.468,97
Juros e Encargos da Dívida	-	-
Transferências Concedidas	1.332.271,38	1.688.153,06
Outros Desembolsos Operacionais	81.783,25	108.332,94
Depósitos Terceiros Passivos - Devolução	-	-
Pagamentos de Consignações	81.503,74	108.126,35
Transferências Financeiras Concedidas	279,51	206,59
Outros Pagamentos Extra Orçamentários	-	-
<b>FLUXOS DE CAIXA DAS ATIVIDADES DE INVESTIMENTO (II)</b>	<b>- 50.622,12</b>	<b>- 315.687,00</b>
<b>INGRESSOS</b>	<b>-</b>	<b>-</b>
Alienações de Bens	-	-
Amortização de Empréstimos e Financiamentos Concedidos	-	-
Outros Ingressos de Investimentos	-	-
<b>DESEMBOLSOS</b>	<b>50.622,12</b>	<b>315.687,00</b>
Aquisição de Ativo não Circulante	50.622,12	315.687,00
Concessão de Empréstimos e Financiamentos	-	-
Outros Desembolsos de Investimentos	-	-



## DEMONSTRAÇÃO DO FLUXO DE CAIXA

11101 - GABINETE DO PREFEITO

EXERCÍCIO: 2021

PERÍODO (ATÉ MÊS): DEZEMBRO

<b>FLUXOS DE CAIXA DAS ATIVIDADES DE FINANCIAMENTO (III)</b>	-	-
<b>INGRESSOS</b>	-	-
Operações de Crédito	-	-
Integralização do Capital Social de Empresas Dependentes	-	-
Outros Ingressos de Financiamentos	-	-
<b>DESEMBOLSOS</b>	-	-
Amortização/Refinanciamento da Dívida	-	-
Outros desembolsos de financiamento	-	-
<b>GERAÇÃO LÍQUIDA DE CAIXA E EQUIVALENTE DE CAIXA (I+II+III)</b>	47,04	- 30.689,89
<b>CAIXA E EQUIVALENTE DE CAIXA INICIAL</b>	251,59	30.941,48
<b>CAIXA E EQUIVALENTE DE CAIXA FINAL</b>	298,63	251,59
<b>B. QUADRO DE TRANSFERÊNCIAS RECEBIDAS E CONCEDIDAS</b>	<b>EXERCÍCIO ATUAL</b>	<b>EXERCÍCIO ANTERIOR</b>
Intergovernamentais	-	-
da União	-	-
de Estados e Distrito Federal	-	-
de Municípios	-	-
Intragovernamentais	-	-
Outras Transferências Recebidas	-	-
<b>Total das Transferências Recebidas</b>	-	-
Intergovernamentais	-	-
a União	-	-
a Estados e ao Distrito Federal	-	-
a Municípios	-	-
a Consórcios Públicos	-	-
Intragovernamentais	1.170.627,38	1.528.268,06
Outras Transferências Concedidas	161.644,00	159.885,00
<b>Total das Transferências Concedidas</b>	<b>1.332.271,38</b>	<b>1.688.153,06</b>



## DEMONSTRAÇÃO DO FLUXO DE CAIXA

11101 - GABINETE DO PREFEITO

EXERCÍCIO: 2021

PERÍODO (ATÉ MÊS): DEZEMBRO

<b>C. QUADRO DE DESEMBOLSOS DE PESSOAL E DEMAIS DESPESAS POR FUNÇÃO</b>	<b>EXERCÍCIO ATUAL</b>	<b>EXERCÍCIO ANTERIOR</b>
Legislativa	-	-
Judiciária	-	-
Essencial à Justiça	-	-
Administração	17.272.435,67	28.656.468,97
Defesa Nacional	-	-
Segurança Pública	-	-
Relações Exteriores	-	-
Assistência Social	-	-
Previdência Social	-	-
Saúde	-	-
Trabalho	-	-
Educação	-	-
Cultura	-	-
Direitos da Cidadania	-	-
Urbanismo	-	-
Habituação	-	-
Saneamento	-	-
Gestão Ambiental	-	-
Ciência e Tecnologia	-	-
Agricultura	-	-
Organização Agrária	-	-
Indústria	-	-
Comércio e Serviços	-	-
Comunicações	-	-
Energia	-	-
Transporte	-	-
Desporto e Lazer	-	-
Encargos Especiais	-	-
<b>Total dos Desembolsos de Pessoal e Demais Despesas por Função</b>	<b>17.272.435,67</b>	<b>28.656.468,97</b>
<b>D. QUADRO DE JUROS E ENCARGOS DA DÍVIDA</b>	<b>EXERCÍCIO ATUAL</b>	<b>EXERCÍCIO ANTERIOR</b>
Juros e Correção Monetária da Dívida Interna	-	-
Juros e Correção Monetária da Dívida Externa	-	-
Outros Encargos da Dívida	-	-
<b>Total dos Juros e Encargos da Dívida</b>	<b>-</b>	<b>-</b>

PREFEITURA MUNICIPAL DE FORTALEZA  
DEMONSTRATIVO DA DÍVIDA FLUTUANTE - ANEXO 17 DA LEI 4.320  
11101 - GABINETE DO PREFEITO

EXERCÍCIO: 2021 PERÍODO (ATÉ MÊS): DEZEMBRO

DESCRIÇÃO	SALDO ANTERIOR	MOVIMENTAÇÃO DO EXERCÍCIO			SALDO PARA O EXERCÍCIO SEGUINTE
		INSCRIÇÃO / REC. EXTRA ORÇAMENTÁRIA	BAIXA / DESPESA EXTRA ORÇAMENTÁRIA	PRESCRIÇÃO / CANCELAMENTO	
RESTOS A PAGAR	524.201,28	644.037,54	436.250,77	87.950,51	644.037,54
DEPÓSITOS E CAUÇÕES	-	-	-	-	-
CONSIGNAÇÕES	-	81.503,74	81.503,74	-	-
INSS	-	-	-	-	-
ISS	-	8.752,06	8.752,06	-	-
IRRF	-	72.751,68	72.751,68	-	-
IPM	-	-	-	-	-
OUTRAS CONSIGNAÇÕES	-	-	-	-	-
<b>TOTAL</b>	<b>524.201,28</b>	<b>725.541,28</b>	<b>517.754,51</b>	<b>87.950,51</b>	<b>644.037,54</b>





# **Fortaleza**

## **PREFEITURA**

### **UNIDADE 12101**

### **GABINETE DO VICE-PREFEITO**

PREFEITURA MUNICIPAL DE FORTALEZA  
DEMONSTRATIVO DA RECEITA E DESPESA SEGUNDO AS CATERGORIAS ECONOMICAS - ANEXO 01 DA LEI 4.320/64  
12101 - GABINETE DO VICE-PREFEITO

EXERCÍCIO: 2021 PERÍODO (ATÉ MÊS): DEZEMBRO

RECEITAS		DESPESAS	
<b>RECEITAS CORRENTES</b>	<b>1,86</b>	<b>DESPESAS CORRENTES</b>	<b>3.628.478,52</b>
Impostos, Taxas, Contribuições de Melhoria	-	Pessoal e Encargos Sociais	3.499.168,43
Receita de Contribuições	-	Juros e Encargos da Dívida	-
Receita Patrimonial	1,86	Outras Despesas Correntes	129.310,09
Receita Agropecuária	-		
Receita Industrial	-		
Receita de Serviços	-		
Transferências Correntes	-		
Outras Receitas Correntes	-		
Dedução para Formação do FUNDEB	-		
<b>SUPERÁVIT CORRENTE</b>	<b>-</b>	<b>DÉFICIT CORRENTE</b>	<b>3.628.476,66</b>
<b>RECEITAS DE CAPITAL</b>	<b>-</b>	<b>DESPESAS DE CAPITAL</b>	<b>1.878,00</b>
Operações de Crédito	-	Investimento	1.878,00
Alienação de Bens	-	Inversões Financeira	-
Amortizações de Empréstimos	-	Amortização da Dívida	-
Transferências de Capital	-		
Outras Receitas de Capital	-		
<b>REPASSE RECEBIDO</b>	<b>3.502.340,16</b>	<b>REPASSE CONCEDIDO</b>	<b>8,20</b>
<b>TOTAL DA RECEITA</b>	<b>3.502.342,02</b>	<b>TOTAL DA DESPESA</b>	<b>3.630.364,72</b>
<b>DÉFICIT</b>	<b>128.022,70</b>	<b>SUPERÁVIT</b>	<b>-</b>
<b>TOTAL</b>	<b>3.630.364,72</b>	<b>TOTAL</b>	<b>3.630.364,72</b>

RESUMO

RECEITAS		DESPESAS	
RECEITAS CORRENTES	1,86	DESPESAS CORRENTES	3.628.478,52
RECEITAS DE CAPITAL	-	DESPESAS DE CAPITAL	1.878,00
REPASSE RECEBIDO	3.502.340,16	REPASSE CONCEDIDO	8,20
DÉFICIT	128.022,70	SUPERÁVIT	-
<b>TOTAL</b>	<b>3.630.364,72</b>	<b>TOTAL</b>	<b>3.630.364,72</b>

PREFEITURA MUNICIPAL DE FORTALEZA  
ORÇAMENTO GERAL  
12101 - GABINETE DO VICE-PREFEITO

EXERCÍCIO DE 2021

ANEXO 2

CÓDIGO	ESPECIFICAÇÃO	NATUREZA DA DESPESA		CATEGORIA / GRUPO
		ELEMENTO	MODALIDADE	
300000	DESPESAS CORRENTES			3.628.478,52
310000	PESSOAL E ENCARGOS SOCIAIS			3.499.168,43
319000	APLICACOES DIRETAS		3.407.493,84	
319011	VENCIMENTOS E VANTAGENS FIXAS - PESSOAL CIVIL	2.465.296,49		
319013	CONTRIBUICOES PATRONAIS	448.697,35		
319016	OUTRAS DESPESAS VARIAVEIS - PESSOAL CIVIL			
319092	DESPESAS DE EXERCICIOS ANTERIORES			
319094	INDENIZACOES RESTITUICOES TRABALHISTAS			
319096	RESSARCIMENTO DESPESAS DE PESSOAL REQUISITADO	493.500,00		
319100	APLICACAO DIRETA DECORRENTE DE OPERACAO ENTRE ORGAOS, FUNDOS E ENTIDADES INTEGRANTES DOS ORCAMENTOS FISCAL E DA SEGURIDADE SOCIAL		91.674,59	
319113	CONTRIBUICOES PATRONAIS	91.674,59		
319192	DESPESAS DE EXERCICIOS ANTERIORES			
330000	OUTRAS DESPESAS CORRENTES			129.310,09
339000	APLICACOES DIRETAS		129.310,09	
339008	OUTROS BENEFICIOS ASSISTENCIAIS			
339014	DIARIAS - CIVIL	28.960,00		
339030	MATERIAL DE CONSUMO	3.791,78		
339033	PASSAGENS E DESPESAS COM LOCOMOCAO			
339034	OUTRAS DESPESAS DE PESSOAL DECORRENTES DE CONTRATOS DE TERCEIRIZACAO			
339035	SERVICOS DE CONSULTORIA			
339036	OUTROS SERVICOS DE TERCEIROS - PESSOA FISICA			
339037	LOCACAO DE MAO-DE-OBRA			
339039	OUTROS SERVICOS DE TERCEIROS - PESSOA JURIDICA	38.614,87		
339040	SERVICOS DE TECNOLOGIA DA INFORMACAO E COMUNICACAO - PESSOA JURIDICA	2.012,82		
339046	AUXILIO-ALIMENTACAO	55.250,00		
339047	OBRIGACOES TRIBUTARIAS CONTRIBUTIVAS			
339049	AUXILIO-TRANSPORTE			
339092	DESPESAS DE EXERCICIOS ANTERIORES			
339093	INDENIZACOES E RESTITUICOES	680,62		
400000	DESPESAS DE CAPITAL			1.878,00
440000	INVESTIMENTOS			1.878,00
449000	APLICACOES DIRETAS		1.878,00	
449040	SERVICOS DE TECNOLOGIA DA INFORMACAO E COMUNICACAO - PESSOA JURIDICA			
449052	EQUIPAMENTOS E MATERIAL PERMANENTE	1.878,00		
449092	DESPESAS DE EXERCICIOS ANTERIORES			
<b>TOTAL</b>				<b>3.630.356,52</b>



**Fortaleza**

PREFEITURA

**Finanças**

PREFEITURA MUNICIPAL DE FORTALEZA  
RECEITA SEGUNDO AS CATEGORIAS ECONÔMICAS - ANEXO 2 DA LEI 4.320/64  
12101 - GABINETE DO VICE-PREFEITO

Exercício 2021

Cód. Receita	Desc. Receita	Desdobramento	Origem	Categoria Econômica
1000000000	RECEITAS CORRENTES			1,86
1300000000	RECEITA PATRIMONIAL		1,86	
1320000000	VALORES MOBILIARIOS	1,86		
1321000000	JUROS E CORRECOES MONETARIAS	1,86		
1321001000	REMUNERACAO DE DEPOSITOS BANCARIOS	1,86		
1321001100	REMUNERACAO DE DEPOSITOS BANCARIOS - PRINCIPAL	1,86		
<b>TOTAL</b>				<b>1,86</b>

PREFEITURA MUNICIPAL DE FORTALEZA  
 ORÇAMENTO GERAL  
 12101 - GABINETE DO VICE-PREFEITO

CÓDIGO	ESPECIFICAÇÃO	OPERAÇÃO ESPECIAL	PROGRAMA DE TRABALHO		TOTAL
			PROJETO	ATIVIDADE	
04.000.0000.0000.0000	ADMINISTRACAO		1.878,00	3.628.478,52	3.630.356,52
04.122.0000.0000.0000	ADMINISTRACAO GERAL		1.878,00	3.628.478,52	3.630.356,52
04.122.0001.0000.0000	GESTAO E MANUTENCAO		1.878,00	3.628.478,52	3.630.356,52
04.122.0001.1796.0000	AQUISICAO DE EQUIPAMENTOS, MOBILIARIOS E VEICULOS		1.878,00		1.878,00
04.122.0001.1796.0005	AQUISICAO DE EQUIPAMENTOS, MOBILIARIOS E VEICULOS		1.878,00		1.878,00
04.122.0001.2016.0000	MANUTENCAO E FUNCIONAMENTO ADMINISTRATIVO			129.310,09	129.310,09
04.122.0001.2016.0005	MANUTENCAO E FUNCIONAMENTO ADMINISTRATIVO			129.310,09	129.310,09
04.122.0001.2195.0000	REMUNERACAO DE PESSOAL ATIVO DO MUNICIPIO E ENCARGOS SOCIAIS			3.499.168,43	3.499.168,43
04.122.0001.2195.0006	REMUNERACAO DE PESSOAL ATIVO DO MUNICIPIO E ENCARGOS SOCIAIS			3.499.168,43	3.499.168,43
04.126.0000.0000.0000	TECNOLOGIA DA INFORMACAO				
04.126.0001.0000.0000	GESTAO E MANUTENCAO				
04.126.0001.1005.0000	AQUISICAO E IMPLANTACAO DE PRODUTOS E SERVICOS DE TI				
04.126.0001.1005.0005	AQUISICAO E IMPLANTACAO DE PRODUTOS E SERVICOS DE TI				
04.128.0000.0000.0000	FORMACAO DE RECURSOS HUMANOS				
04.128.0082.0000.0000	GESTAO DE PESSOAS E VALORIZACAO DOS SERVIDORES				
04.128.0082.2019.0000	CAPACITACAO DE SERVIDORES				
04.128.0082.2019.0019	FORMACAO E CAPACITACAO DE SERVIDORES				
06.000.0000.0000.0000	SEGURANCA PUBLICA				
06.183.0000.0000.0000	INFORMACAO E INTELIGENCIA				
06.183.0189.0000.0000	SEGURANCA CIDADANA EM FORTALEZA				
06.183.0189.2034.0000	MANUTENCAO DO CONSELHO MUNICIPAL DE PROTECAO URBANA DE FORTALEZA				
06.183.0189.2034.0001	MANUTENCAO DO CONSELHO MUNICIPAL DE PROTECAO URBANA DE FORTALEZA				
	<b>TOTAL</b>		<b>1.878,00</b>	<b>3.628.478,52</b>	<b>3.630.356,52</b>

PREFEITURA MUNICIPAL DE FORTALEZA  
 ORÇAMENTO GERAL  
 12101 - GABINETE DO VICE-PREFEITO

CÓDIGO	ESPECIFICAÇÃO	OPERAÇÃO ESPECIAL	PROGRAMA DE TRABALHO		TOTAL
			PROJETO	ATIVIDADE	
04.000.0000.0000.0000	ADMINISTRACAO		1.878,00	3.628.478,52	3.630.356,52
04.122.0000.0000.0000	ADMINISTRACAO GERAL		1.878,00	3.628.478,52	3.630.356,52
04.122.0001.0000.0000	GESTAO E MANUTENCAO		1.878,00	3.628.478,52	3.630.356,52
04.122.0001.1796.0000	AQUISICAO DE EQUIPAMENTOS, MOBILIARIOS E VEICULOS		1.878,00		1.878,00
04.122.0001.1796.0005	AQUISICAO DE EQUIPAMENTOS, MOBILIARIOS E VEICULOS		1.878,00		1.878,00
04.122.0001.2016.0000	MANUTENCAO E FUNCIONAMENTO ADMINISTRATIVO			129.310,09	129.310,09
04.122.0001.2016.0005	MANUTENCAO E FUNCIONAMENTO ADMINISTRATIVO			129.310,09	129.310,09
04.122.0001.2195.0000	REMUNERACAO DE PESSOAL ATIVO DO MUNICIPIO E ENCARGOS SOCIAIS			3.499.168,43	3.499.168,43
04.122.0001.2195.0006	REMUNERACAO DE PESSOAL ATIVO DO MUNICIPIO E ENCARGOS SOCIAIS			3.499.168,43	3.499.168,43
04.126.0000.0000.0000	TECNOLOGIA DA INFORMACAO				
04.126.0001.0000.0000	GESTAO E MANUTENCAO				
04.126.0001.1005.0000	AQUISICAO E IMPLANTACAO DE PRODUTOS E SERVICOS DE TI				
04.126.0001.1005.0005	AQUISICAO E IMPLANTACAO DE PRODUTOS E SERVICOS DE TI				
04.128.0000.0000.0000	FORMACAO DE RECURSOS HUMANOS				
04.128.0082.0000.0000	GESTAO DE PESSOAS E VALORIZACAO DOS SERVIDORES				
04.128.0082.2019.0000	CAPACITACAO DE SERVIDORES				
04.128.0082.2019.0019	FORMACAO E CAPACITACAO DE SERVIDORES				
06.000.0000.0000.0000	SEGURANCA PUBLICA				
06.183.0000.0000.0000	INFORMACAO E INTELIGENCIA				
06.183.0189.0000.0000	SEGURANCA CIDADADA EM FORTALEZA				
06.183.0189.2034.0000	MANUTENCAO DO CONSELHO MUNICIPAL DE PROTECAO URBANA DE FORTALEZA				
06.183.0189.2034.0001	MANUTENCAO DO CONSELHO MUNICIPAL DE PROTECAO URBANA DE FORTALEZA				
	<b>TOTAL</b>		<b>1.878,00</b>	<b>3.628.478,52</b>	<b>3.630.356,52</b>

PREFEITURA MUNICIPAL DE FORTALEZA

ORÇAMENTO GERAL

12101 - GABINETE DO VICE-PREFEITO

CÓDIGO	ESPECIFICAÇÃO	PROGRAMA DE TRABALHO		TOTAL
		ORDINÁRIO	VINCULADO	
04.000.0000.0000.0000	ADMINISTRACAO	3.630.356,52		3.630.356,52
04.122.0000.0000.0000	ADMINISTRACAO GERAL	3.630.356,52		3.630.356,52
04.122.0001.0000.0000	GESTAO E MANUTENCAO	3.630.356,52		3.630.356,52
04.122.0001.1796.0000	AQUISICAO DE EQUIPAMENTOS, MOBILIARIOS E VEICULOS	1.878,00		1.878,00
04.122.0001.1796.0005	AQUISICAO DE EQUIPAMENTOS, MOBILIARIOS E VEICULOS	1.878,00		1.878,00
04.122.0001.2016.0000	MANUTENCAO E FUNCIONAMENTO ADMINISTRATIVO	129.310,09		129.310,09
04.122.0001.2016.0005	MANUTENCAO E FUNCIONAMENTO ADMINISTRATIVO	129.310,09		129.310,09
04.122.0001.2195.0000	REMUNERACAO DE PESSOAL ATIVO DO MUNICIPIO E ENCARGOS SOCIAIS	3.499.168,43		3.499.168,43
04.122.0001.2195.0006	REMUNERACAO DE PESSOAL ATIVO DO MUNICIPIO E ENCARGOS SOCIAIS	3.499.168,43		3.499.168,43
04.126.0000.0000.0000	TECNOLOGIA DA INFORMACAO			
04.126.0001.0000.0000	GESTAO E MANUTENCAO			
04.126.0001.1005.0000	AQUISICAO E IMPLANTACAO DE PRODUTOS E SERVICOS DE TI			
04.126.0001.1005.0005	AQUISICAO E IMPLANTACAO DE PRODUTOS E SERVICOS DE TI			
04.128.0000.0000.0000	FORMACAO DE RECURSOS HUMANOS			
04.128.0082.0000.0000	GESTAO DE PESSOAS E VALORIZACAO DOS SERVIDORES			
04.128.0082.2019.0000	CAPACITACAO DE SERVIDORES			
04.128.0082.2019.0019	FORMACAO E CAPACITACAO DE SERVIDORES			
06.000.0000.0000.0000	SEGURANCA PUBLICA			
06.183.0000.0000.0000	INFORMACAO E INTELIGENCIA			
06.183.0189.0000.0000	SEGURANCA CIDADADA EM FORTALEZA			
06.183.0189.2034.0000	MANUTENCAO DO CONSELHO MUNICIPAL DE PROTECAO URBANA DE FORTALEZA			
06.183.0189.2034.0001	MANUTENCAO DO CONSELHO MUNICIPAL DE PROTECAO URBANA DE FORTALEZA			
<b>TOTAL</b>		<b>3.630.356,52</b>		<b>3.630.356,52</b>

EXERCÍCIO DE 2021

ANEXO 8

PREFEITURA MUNICIPAL DE FORTALEZA  
12101 - GABINETE DO VICE-PREFEITO  
ORÇAMENTO GERAL

EXERCÍCIO DE 2021

ANEXO 9

DEMONSTRATIVO DAS DESPESAS POR ÓRGÃO E FUNÇÃO

	LEGISLATIVA	JUDICIARIA	ESSENCIAL A JUSTICA	ADMINISTRACAO
GABINETE DO VICE-PREFEITO	-	-	-	3.630.356,52
	SEGURANCA PUBLICA	ASSISTENCIA SOCIAL	PREVIDENCIA SOCIAL	SAUDE
GABINETE DO VICE-PREFEITO	-	-	-	-
	TRABALHO	EDUCACAO	CULTURA	DIREITOS DA CIDADANIA
GABINETE DO VICE-PREFEITO	-	-	-	-
	URBANISMO	HABITACAO	SANEAMENTO	GESTAO AMBIENTAL
GABINETE DO VICE-PREFEITO	-	-	-	-
	CIENCIA E TECNOLOGIA	AGRICULTURA	COMERCIO E SERVICOS	COMUNICACOES
GABINETE DO VICE-PREFEITO	-	-	-	-
	ENERGIA	DESPORTO E LAZER	ENCARGOS ESPECIAIS	RESERVA DE CONTINGENCIA
GABINETE DO VICE-PREFEITO	-	-	-	-
<b>TOTAL</b>				<b>3.630.356,52</b>



PREFEITURA MUNICIPAL DE FORTALEZA  
DEMONSTRATIVO DA RECEITA ORÇADA COM A ARRECADADA - ANEXO 10 DA LEI 4.320/64  
12101 - GABINETE DO VICE-PREFEITO

Exercício 2021

Código da Receita	Descrição da Receita	Previsão	Arrecadado	Diferença	
				Para Mais	Para Menos
1000000000	RECEITAS CORRENTES	-	1,86	1,86	
1300000000	RECEITA PATRIMONIAL	-	1,86	1,86	
1320000000	VALORES MOBILIARIOS	-	1,86	1,86	
1321000000	JUROS E CORRECOES MONETARIAS	-	1,86	1,86	
1321001000	REMUNERACAO DE DEPOSITOS BANCARIOS	-	1,86	1,86	
1321001100	REMUNERACAO DE DEPOSITOS BANCARIOS - PRINCIPAL	-	1,86	1,86	
<b>Total:</b>		-	<b>1,86</b>	<b>1,86</b>	-

PREFEITURA MUNICIPAL DE FORTALEZA  
ORÇAMENTO GERAL  
12101 - GABINETE DO VICE-PREFEITO

EXERCÍCIO DE 2021

ANEXO 11

CÓDIGO	ESPECIFICAÇÃO	NATUREZA DA DESPESA				
		CRÉDITOS ORÇAMENTÁRIOS E SUPLEMENTARES	CRÉDITOS ESPECIAIS E EXTRAORDINÁRIOS	TOTAL	REALIZADA EMPENHADA NO ANO	DIFERENÇA SALDO A EMPENHAR
3.0.0.0.00	DESPESAS CORRENTES	3.773.008,00	1.000,00	3.774.008,00	3.628.478,52	145.529,48
3.1.0.0.00	PESSOAL E ENCARGOS SOCIAIS	3.533.108,00		3.533.108,00	3.499.168,43	33.939,57
3.3.0.0.00	OUTRAS DESPESAS CORRENTES	239.900,00	1.000,00	240.900,00	129.310,09	111.589,91
4.0.0.0.00	DESPESAS DE CAPITAL	1.900,00		1.900,00	1.878,00	22,00
4.4.0.0.00	INVESTIMENTOS	1.900,00		1.900,00	1.878,00	22,00
	<b>TOTAL</b>	<b>3.774.908,00</b>	<b>1.000,00</b>	<b>3.775.908,00</b>	<b>3.630.356,52</b>	<b>145.551,48</b>



RECEITAS ORÇAMENTÁRIAS	PREVISÃO INICIAL (a)	PREVISÃO ATUALIZADA (b)	RECEITAS REALIZADAS (c)	SALDO (d) = (c-b)
<b>RECEITAS CORRENTES (I)</b>	-	-	<b>1,86</b>	<b>1,86</b>
Impostos, Taxas e Contribuições de Melhoria	-	-	-	-
Receita de Contribuições	-	-	-	-
Receita Patrimonial	-	-	1,86	1,86
Receita Agropecuária	-	-	-	-
Receita Industrial	-	-	-	-
Receita de Serviços	-	-	-	-
Transferências Correntes	-	-	-	-
Outras Receitas Correntes	-	-	-	-
<b>RECEITAS DE CAPITAL (II)</b>	-	-	-	-
Operações de Crédito	-	-	-	-
Alienação de Bens	-	-	-	-
Amortização de Empréstimos	-	-	-	-
Transferências de Capital	-	-	-	-
Outras Receitas de Capital	-	-	-	-
<b>SUBTOTAL DAS RECEITAS (III) = (I + II)</b>	-	-	<b>1,86</b>	<b>1,86</b>
<b>OPERAÇÕES DE CRÉDITO / REFINANCIAMENTO (IV)</b>	-	-	-	-
Operações de Crédito Internas	-	-	-	-
Mobiliária	-	-	-	-
Contratual	-	-	-	-
Operações de Crédito Externas	-	-	-	-
Mobiliária	-	-	-	-
Contratual	-	-	-	-
<b>SUBTOTAL COM REFINANCIAMENTO (V) = (III + IV)</b>	-	-	<b>1,86</b>	<b>1,86</b>
<b>REPASSES RECEBIDOS (VI)</b>	<b>5.388.000,00</b>	<b>3.775.908,00</b>	<b>3.502.340,16</b>	- <b>273.567,84</b>
<b>DÉFICIT (VII)</b>	-	-	<b>128.022,70</b>	<b>128.022,70</b>
<b>TOTAL (VIII) = (V + VI + VII)</b>	<b>5.388.000,00</b>	<b>3.775.908,00</b>	<b>3.630.364,72</b>	- <b>145.543,28</b>
<b>SALDOS DE EXERCÍCIOS ANTERIORES (UTILIZADOS PARA CRÉDITOS ADICIONAIS)</b>	-	-	-	-
Recursos Arrecadados em Exercícios Anteriores	-	-	-	-
Superávit Financeiro	-	-	-	-
Reabertura de Créditos Adicionais	-	-	-	-



DESPESAS ORÇAMENTÁRIAS	DOTAÇÃO INICIAL (e)	DOTAÇÃO ATUALIZADA (f)	DESPESAS EMPENHADAS (g)	DESPESAS LIQUIDADAS (h)	DESPESAS PAGAS (i)	SALDO DA DOTAÇÃO (j) = (f-g)
<b>DESPESAS CORRENTES (IX)</b>	<b>5.357.000,00</b>	<b>3.774.008,00</b>	<b>3.628.478,52</b>	<b>3.540.026,45</b>	<b>3.500.462,16</b>	<b>145.529,48</b>
Pessoal e Encargos Sociais	5.134.000,00	3.533.108,00	3.499.168,43	3.419.316,36	3.379.752,07	33.939,57
Juros e Encargos da Dívida	-	-	-	-	-	-
Outras Despesas Correntes	223.000,00	240.900,00	129.310,09	120.710,09	120.710,09	111.589,91
<b>DESPESAS DE CAPITAL (X)</b>	<b>31.000,00</b>	<b>1.900,00</b>	<b>1.878,00</b>	<b>1.878,00</b>	<b>1.878,00</b>	<b>22,00</b>
Investimentos	31.000,00	1.900,00	1.878,00	1.878,00	1.878,00	22,00
Inversões Financeiras	-	-	-	-	-	-
Amortização da Dívida	-	-	-	-	-	-
<b>RESERVA DE CONTINGÊNCIA (XI)</b>	<b>-</b>	<b>-</b>	<b>-</b>	<b>-</b>	<b>-</b>	<b>-</b>
<b>SUBTOTAL DAS DESPESAS (XII) = (IX+X+XI)</b>	<b>5.388.000,00</b>	<b>3.775.908,00</b>	<b>3.630.356,52</b>	<b>3.541.904,45</b>	<b>3.502.340,16</b>	<b>145.551,48</b>
<b>AMORTIZAÇÃO DA DÍVIDA / REFINANCIAMENTO (XIII)</b>	<b>-</b>	<b>-</b>	<b>-</b>	<b>-</b>	<b>-</b>	<b>-</b>
Amortização da Dívida Interna	-	-	-	-	-	-
Dívida Mobiliária	-	-	-	-	-	-
Outras Dívidas	-	-	-	-	-	-
Amortização da Dívida Externa	-	-	-	-	-	-
Dívida Mobiliária	-	-	-	-	-	-
Outras Dívidas	-	-	-	-	-	-
<b>SUBTOTAL COM REFINANCIAMENTO (XIV) = (XII+XIII)</b>	<b>5.388.000,00</b>	<b>3.775.908,00</b>	<b>3.630.356,52</b>	<b>3.541.904,45</b>	<b>3.502.340,16</b>	<b>145.551,48</b>
REPASSES CONCEDIDOS (XV)	-	-	8,20	-	-	8,20
SUPERÁVIT (XVI)	-	-	-	-	-	-
<b>TOTAL (XVII) = (XIV + XV + XVI)</b>	<b>5.388.000,00</b>	<b>3.775.908,00</b>	<b>3.630.364,72</b>	<b>3.541.904,45</b>	<b>3.502.340,16</b>	<b>145.543,28</b>
RESERVA DO RPPS	-	-	-	-	-	-



RESTOS A PAGAR NÃO PROCESSADOS						
EXECUÇÃO DE RESTOS A PAGAR NÃO PROCESSADOS	INSCRITOS		LIQUIDADOS (c)	PAGOS (d)	CANCELADOS (e)	SALDO A PAGAR (f) = (a + b - d - e)
	EM EXERCÍCIOS ANTERIORES (a)	EM 31 DE DEZEMBRO DO EXERCÍCIO ANTERIOR (b)				
<b>DESPESAS CORRENTES</b>	<b>652,00</b>	<b>130.326,76</b>	<b>124.147,01</b>	<b>124.147,01</b>	-	<b>6.831,75</b>
Pessoal e Encargos Sociais	-	122.517,23	121.543,58	121.543,58	-	973,65
Juros e Encargos da Dívida	-	-	-	-	-	-
Outras Despesas Correntes	652,00	7.809,53	2.603,43	2.603,43	-	5.858,10
<b>DESPESAS DE CAPITAL</b>	-	-	-	-	-	-
Investimentos	-	-	-	-	-	-
Inversões Financeiras	-	-	-	-	-	-
Amortização da Dívida	-	-	-	-	-	-
<b>TOTAL</b>	<b>652,00</b>	<b>130.326,76</b>	<b>124.147,01</b>	<b>124.147,01</b>	-	<b>6.831,75</b>

RESTOS A PAGAR PROCESSADOS					
EXECUÇÃO DE RESTOS A PAGAR PROCESSADOS	INSCRITOS		PAGOS (c)	CANCELADOS (d)	SALDO A PAGAR (e) = (a + b - c - d)
	EM EXERCÍCIOS ANTERIORES (a)	EM 31 DE DEZEMBRO DO EXERCÍCIO ANTERIOR (b)			
<b>DESPESAS CORRENTES</b>	-	<b>58.536,16</b>	<b>58.536,16</b>	-	-
Pessoal e Encargos Sociais	-	50.586,83	50.586,83	-	-
Juros e Encargos da Dívida	-	-	-	-	-
Outras Despesas Correntes	-	7.949,33	7.949,33	-	-
<b>DESPESAS DE CAPITAL</b>	-	-	-	-	-
Investimentos	-	-	-	-	-
Inversões Financeiras	-	-	-	-	-
Amortização da Dívida	-	-	-	-	-
<b>TOTAL</b>	-	<b>58.536,16</b>	<b>58.536,16</b>	-	-

**BALANÇO FINANCEIRO**

12101 - GABINETE DO VICE-PREFEITO

EXERCÍCIO: 2021 SITUAÇÃO: EMPENHADO PERÍODO (ATÉ MÊS): DEZEMBRO

INGRESSOS	Exercício Atual	Exercício Anterior
<b>Receita Orçamentária (I)</b>	<b>1,86</b>	<b>2,27</b>
Ordinária	1,86	2,27
Vinculada	-	-
Recursos Vinculados à Educação	-	-
Recursos Vinculados à Saúde	-	-
Recursos Vinculados à Previdência Social - RPPS	-	-
Recursos Vinculados à Previdência Social - RGPS	-	-
Recursos Vinculados à Assistência Social	-	-
Outras Destinações de Recursos	-	-
Outras Transferências de Convênio ou Contratos de Repasse	-	-
Contribuição para o Custeio do Serviço de Iluminação Pública - COSIP	-	-
Recursos Vinculados ao Trânsito	-	-
Recursos de Operações de Crédito	-	-
Recursos de Alienação de Bens	-	-
Outros Recursos	-	-
<b>Transferências Financeiras Recebidas (II)</b>	<b>3.685.023,33</b>	<b>5.269.407,02</b>
Transferências Recebidas para a Execução Orçamentária	3.502.340,16	5.148.444,09
Transferências Financeiras Recebidas Independentes de Execução Orçamentária	182.683,17	120.962,93
Transferências Recebidas para Aportes de recursos para o RPPS	-	-
Transferências Recebidas para Aportes de recursos para o RGPS	-	-
<b>Recebimentos Extraorçamentários (III)</b>	<b>128.450,38</b>	<b>190.135,97</b>
Inscrição de Restos a Pagar Não Processados	88.452,07	130.326,76
Inscrição de Restos a Pagar Processados	39.564,29	58.536,16
Depósitos Restituíveis e Valores Vinculados	434,02	1.273,05
Outros Recebimentos Extra Orçamentários	-	-
<b>Saldo do Exercício Anterior (IV)</b>	<b>8,14</b>	<b>5,87</b>
Caixa e Equivalentes de Caixa	8,14	5,87
Depósitos Restituíveis e Valores Vinculados	-	-
<b>TOTAL (V) = (I+II+III+IV)</b>	<b>3.813.483,71</b>	<b>5.459.551,13</b>

**BALANÇO FINANCEIRO**

12101 - GABINETE DO VICE-PREFEITO

EXERCÍCIO: 2021 SITUAÇÃO: EMPENHADO PERÍODO (ATÉ MÊS): DEZEMBRO

DISPÊNDIOS	Exercício Atual	Exercício Anterior
<b>Despesa Orçamentária (VI)</b>	<b>3.630.356,52</b>	<b>5.337.307,01</b>
Ordinária	3.630.356,52	5.337.307,01
Vinculada	-	-
Recursos Destinados à Educação	-	-
Recursos Destinados à Saúde	-	-
Recursos Destinados à Previdência Social - RPPS	-	-
Recursos Destinados à Previdência Social - RGPS	-	-
Recursos Destinados à Assistência Social	-	-
Outras Destinações de Recursos	-	-
Outras Transferências de Convênio ou Contratos de Repasse	-	-
Contribuição para o Custeio do Serviço de Iluminação Pública - COSIP	-	-
Recursos Vinculados ao Trânsito	-	-
Recursos de Operações de Crédito	-	-
Recursos de Alienação de Bens	-	-
Outros Recursos	-	-
<b>Transferências Financeiras Concedidas (VII)</b>	<b>8,20</b>	-
Transferências Concedidas para a Execução Orçamentária	8,20	-
Transferências Financeiras Concedidas Independentes de Execução Orçamentária	-	-
Transferências Concedidas para Aportes de recursos para o RPPS	-	-
Transferências Concedidas para Aportes de recursos para o RGPS	-	-
<b>Pagamentos Extra Orçamentários (VIII)</b>	<b>183.117,19</b>	<b>122.235,98</b>
Pagamentos de Restos a Pagar Não Processados	124.147,01	63.038,31
Pagamentos de Restos a Pagar Processados	58.536,16	57.924,62
Depósitos Restituíveis e Valores Vinculados	434,02	1.273,05
Outros Pagamentos Extra Orçamentários	-	-
<b>Saldo para o Exercício Seguinte (IX)</b>	<b>1,80</b>	<b>8,14</b>
Caixa e Equivalentes de Caixa	1,80	8,14
Depósitos Restituíveis e Valores Vinculados	-	-
<b>TOTAL (X) = (VI+VII+VIII+IX)</b>	<b>3.813.483,71</b>	<b>5.459.551,13</b>

EXERCÍCIO: 2021

PERÍODO(MÊS): DEZEMBRO

ATIVO	Exercício Atual	Exercício Anterior
<b>ATIVO CIRCULANTE</b>	<b>17.017,36</b>	<b>17.741,23</b>
Caixa e Equivalentes de Caixa	1,80	8,14
Créditos a Curto Prazo	-	-
Investimentos e Aplicações Temporárias a CP	-	-
Estoques	17.015,56	17.733,09
Ativo Não Circulante Mantido para a Venda	-	-
VPD Pagas Antecipadamente	-	-
<b>ATIVO NÃO CIRCULANTE</b>	<b>63.660,24</b>	<b>102.343,87</b>
Realizável a Longo Prazo	-	-
Investimentos	-	-
Imobilizado	63.660,24	102.343,87
Intangível	-	-
Diferido	-	-
<b>TOTAL DO ATIVO</b>	<b>80.677,60</b>	<b>120.085,10</b>
<b>PASSIVO E PATRIMÔNIO LÍQUIDO</b>	<b>Exercício Atual</b>	<b>Exercício Anterior</b>
<b>PASSIVO CIRCULANTE</b>	<b>588.859,03</b>	<b>642.481,59</b>
Obrigações Trabalhistas, Previdenciárias e Assistenciais a Pagar a Curto Prazo	588.207,03	632.519,02
Empréstimos e Financiamentos a Curto Prazo	-	-
Fornecedores e Contas a Pagar a Curto Prazo	652,00	9.962,57
Obrigações Fiscais a Curto Prazo	-	-
Obrigações de Repartição a Outros Entes	-	-
Provisões a Curto Prazo	-	-
Demais Obrigações a Curto Prazo	-	-
<b>PASSIVO NÃO CIRCULANTE</b>	-	-
Obrigações Trabalhistas, Previdenciárias e Assistenciais a Pagar a Longo Prazo	-	-
Empréstimos e Financiamentos a Longo Prazo	-	-
Fornecedores e Contas a Pagar a Longo Prazo	-	-
Obrigações Fiscais a Longo Prazo	-	-
Provisões a Longo Prazo	-	-
Demais Obrigações a Longo Prazo	-	-
<b>TOTAL DO PASSIVO</b>	<b>588.859,03</b>	<b>642.481,59</b>
<b>PATRIMÔNIO LÍQUIDO</b>	<b>Exercício Atual</b>	<b>Exercício Anterior</b>
Resultados Acumulados	- 508.181,43	- 522.396,49
Resultado do Exercício	14.215,06	11.374,24
Resultado de Exercícios Anteriores	- 522.396,49	- 385.142,43
Ajustes de Exercícios Anteriores	-	125.879,82
<b>TOTAL DO PATRIMÔNIO LÍQUIDO</b>	<b>- 508.181,43</b>	<b>- 522.396,49</b>
<b>TOTAL DO PASSIVO E PATRIMÔNIO LÍQUIDO</b>	<b>80.677,60</b>	<b>120.085,10</b>



QUADRO DOS ATIVOS E PASSIVOS FINANCEIROS E PERMANENTES (LEI 4.320/64)

EXERCÍCIO: 2021	PERÍODO(MÊS): DEZEMBRO	
ATIVO (I)	Exercício Atual	Exercício Anterior
ATIVO FINANCEIRO	1,80	8,14
ATIVO PERMANENTE	80.675,80	120.076,96
<b>TOTAL DO ATIVO</b>	<b>80.677,60</b>	<b>120.085,10</b>
PASSIVO (II)	Exercício Atual	Exercício Anterior
PASSIVO FINANCEIRO	134.848,11	189.514,92
PASSIVO PERMANENTE	548.642,74	581.932,19
<b>TOTAL DO PASSIVO</b>	<b>683.490,85</b>	<b>771.447,11</b>
<b>SALDO PATRIMONIAL</b>	<b>- 602.813,25</b>	<b>- 651.362,01</b>

QUADRO DAS CONTAS DE COMPENSAÇÃO (LEI 4.320/64)

EXERCÍCIO: 2021	PERÍODO(MÊS): DEZEMBRO	
ATOS POTENCIAIS ATIVOS	Exercício Atual	Exercício Anterior
Garantias e Contragarantias Recebidas	-	-
Direitos Conveniados e Outros Instrumentos Congêneres	-	-
Direitos Contratuais	-	-
Outros Atos Potenciais Ativos	-	-
<b>TOTAL DOS ATOS POTENCIAIS ATIVOS</b>	<b>-</b>	<b>-</b>
ATOS POTENCIAIS PASSIVOS	Exercício Atual	Exercício Anterior
Garantias e Contragarantias Concedidas	-	-
Obrigações Conveniadas e Outros Instrumentos Congêneres	-	-
Obrigações Contratuais	846.888,69	860.951,59
Outros Atos Potenciais Passivos	-	-
<b>TOTAL DOS ATOS POTENCIAIS PASSIVOS</b>	<b>846.888,69</b>	<b>860.951,59</b>

QUADRO DO SUPERÁVIT / DÉFICIT FINANCEIRO (LEI 4.320/64)

EXERCÍCIO: 2021

PERÍODO(MÊS): DEZEMBRO

DESTINAÇÃO DE RECURSOS	Exercício Atual	Exercício Anterior
Recursos Ordinários	- 134.846,31	- 189.506,78
Receitas de Impostos e de Transferência de Impostos - Educação	-	-
Transferências do FUNDEB 60%	-	-
Transferências do FUNDEB 40%	-	-
Transferência de Recursos do Fundo Nacional do Desenvolvimento da Educação - FNDE	-	-
Transferências de Convênios - Educação	-	-
Outros Recursos Destinados à Educação	-	-
Receitas de Impostos e de Transferência de Impostos - Saúde	-	-
Transferência de Recursos do Sistema Único de Saúde - SUS	-	-
Transferências de Convênios - Saúde	-	-
Outros Recursos Destinados à Saúde	-	-
Transferência de Recursos do Fundo Nacional de Assistência Social - FNAS	-	-
Transferências de Convênios - Assistência Social	-	-
Outros Recursos Destinados à Assistência Social	-	-
Recursos destinados ao RPPS - Plano Previdenciário	-	-
Recursos destinados ao RPPS - Plano Financeiro	-	-
Recursos destinados ao RGPS	-	-
Recursos próprios dos consórcios	-	-
Recursos de Operações de Crédito	-	-
Recursos de Alienação de Bens/Ativos	-	-
Outras Destinações Vinculadas de Recursos	-	-
<b>Total</b>	<b>- 134.846,31</b>	<b>- 189.506,78</b>

DEMONSTRAÇÃO DAS VARIAÇÕES PATRIMONIAIS  
12101 - GABINETE DO VICE-PREFEITO

EXERCÍCIO: 2021

PERÍODO (ATÉ MÊS): DEZEMBRO

<b>A. QUADRO PRINCIPAL</b>	<b>Exercício Atual</b>	<b>Exercício Anterior</b>
<b>VARIAÇÕES PATRIMONIAIS AUMENTATIVAS (I)</b>	<b>3.719.198,92</b>	<b>5.274.814,68</b>
IMPOSTOS, TAXAS E CONTRIBUIÇÕES DE MELHORIA	-	-
CONTRIBUIÇÕES	-	-
EXPLORAÇÃO E VENDA DE BENS, SERVIÇOS E DIREITOS	-	-
VARIAÇÕES PATRIMONIAIS AUMENTATIVAS FINANCEIRAS	1,86	2,27
TRANSFERÊNCIAS E DELEGAÇÕES RECEBIDAS	3.718.726,65	5.269.407,02
VALORIZAÇÃO E GANHOS COM ATIVOS E DESINCORPORAÇÃO DE PASSIVOS	470,41	5.405,39
OUTRAS VARIAÇÕES PATRIMONIAIS AUMENTATIVAS	-	-
<b>VARIAÇÕES PATRIMONIAIS DIMINUTIVAS (II)</b>	<b>3.704.983,86</b>	<b>5.286.188,92</b>
PESSOAL E ENCARGOS	3.562.820,49	5.122.002,80
BENEFÍCIOS PREVIDENCIÁRIOS E ASSISTENCIAIS	-	-
USO DE BENS, SERVIÇOS E CONSUMO DE CAPITAL FIXO	86.610,48	159.885,35
VARIAÇÕES PATRIMONIAIS DIMINUTIVAS FINANCEIRAS	-	-
TRANSFERÊNCIAS E DELEGAÇÕES CONCEDIDAS	54.872,27	-
DESVALORIZAÇÃO E PERDA DE ATIVOS E INCORPORAÇÃO DE PASSIVOS	-	4.300,77
TRIBUTÁRIAS	-	-
CUSTO DAS MERCADORIAS E DOS PRODUTOS VENDIDOS, E DOS SERVIÇOS PRESTADOS	-	-
OUTRAS VARIAÇÕES PATRIMONIAIS DIMINUTIVAS	680,62	-
<b>RESULTADO PATRIMONIAL DO PERÍODO (I-II)</b>	<b>14.215,06</b>	<b>- 11.374,24</b>



EXERCÍCIO: 2021

PERÍODO (ATÉ MÊS): DEZEMBRO

<b>A. QUADRO PRINCIPAL</b>	<b>EXERCÍCIO ATUAL</b>	<b>EXERCÍCIO ANTERIOR</b>
<b>FLUXOS DE CAIXA DAS ATIVIDADES OPERACIONAIS (I)</b>	<b>1.871,66</b>	<b>2,27</b>
<b>INGRESSOS</b>	<b>3.685.459,21</b>	<b>5.270.682,34</b>
Impostos, Taxas e Contribuições de Melhoria	-	-
Receita de Contribuições	-	-
Receita Patrimonial	-	-
Receita Agropecuária	-	-
Receita Industrial	-	-
Receita de Serviços	-	-
Remuneração das Disponibilidades	1,86	2,27
Transferências Recebidas	-	-
Outras Receitas/Ingressos Operacionais	3.685.457,35	5.270.680,07
Outras Receitas Derivadas e Originárias	-	-
Depósitos Terceiros Passivos - Recebidos	-	-
Recebimentos de Consignações	434,02	1.273,05
Transferências Financeiras Recebidas	3.685.023,33	5.269.407,02
Outros Recebimentos Extraorçamentários	-	-
<b>DESEMBOLSOS</b>	<b>3.683.587,55</b>	<b>5.270.680,07</b>
Pessoal e Demais Despesas	3.591.470,74	5.144.029,78
Juros e Encargos da Dívida	-	-
Transferências Concedidas	91.674,59	125.377,24
Outros Desembolsos Operacionais	442,22	1.273,05
Depósitos Terceiros Passivos - Devolução	-	-
Pagamentos de Consignações	434,02	1.273,05
Transferências Financeiras Concedidas	8,20	-
Outros Pagamentos Extra Orçamentários	-	-
<b>FLUXOS DE CAIXA DAS ATIVIDADES DE INVESTIMENTO (II)</b>	<b>- 1.878,00</b>	<b>-</b>
<b>INGRESSOS</b>	<b>-</b>	<b>-</b>
Alienações de Bens	-	-
Amortização de Empréstimos e Financiamentos Concedidos	-	-
Outros Ingressos de Investimentos	-	-
<b>DESEMBOLSOS</b>	<b>1.878,00</b>	<b>-</b>
Aquisição de Ativo não Circulante	1.878,00	-
Concessão de Empréstimos e Financiamentos	-	-
Outros Desembolsos de Investimentos	-	-



EXERCÍCIO: 2021

PERÍODO (ATÉ MÊS): DEZEMBRO

<b>FLUXOS DE CAIXA DAS ATIVIDADES DE FINANCIAMENTO (III)</b>	-	-
<b>INGRESSOS</b>	-	-
Operações de Crédito	-	-
Integralização do Capital Social de Empresas Dependentes	-	-
Outros Ingressos de Financiamentos	-	-
<b>DESEMBOLSOS</b>	-	-
Amortização/Refinanciamento da Dívida	-	-
Outros desembolsos de financiamento	-	-
<b>GERAÇÃO LÍQUIDA DE CAIXA E EQUIVALENTE DE CAIXA (I+II+III)</b>	-	6,34
<b>CAIXA E EQUIVALENTE DE CAIXA INICIAL</b>		8,14
<b>CAIXA E EQUIVALENTE DE CAIXA FINAL</b>		1,80
		2,27
		5,87
		8,14
<b>B. QUADRO DE TRANSFERÊNCIAS RECEBIDAS E CONCEDIDAS</b>	<b>EXERCÍCIO ATUAL</b>	<b>EXERCÍCIO ANTERIOR</b>
Intergovernamentais	-	-
da União	-	-
de Estados e Distrito Federal	-	-
de Municípios	-	-
Intragovernamentais	-	-
Outras Transferências Recebidas	-	-
<b>Total das Transferências Recebidas</b>	-	-
Intergovernamentais	-	-
a União	-	-
a Estados e ao Distrito Federal	-	-
a Municípios	-	-
a Consórcios Públicos	-	-
Intragovernamentais	91.674,59	125.377,24
Outras Transferências Concedidas	-	-
<b>Total das Transferências Concedidas</b>	<b>91.674,59</b>	<b>125.377,24</b>



EXERCÍCIO: 2021

PERÍODO (ATÉ MÊS): DEZEMBRO

<b>C. QUADRO DE DESEMBOLSOS DE PESSOAL E DEMAIS DESPESAS POR FUNÇÃO</b>	<b>EXERCÍCIO ATUAL</b>	<b>EXERCÍCIO ANTERIOR</b>
Legislativa	-	-
Judiciária	-	-
Essencial à Justiça	-	-
Administração	3.591.470,74	5.144.029,78
Defesa Nacional	-	-
Segurança Pública	-	-
Relações Exteriores	-	-
Assistência Social	-	-
Previdência Social	-	-
Saúde	-	-
Trabalho	-	-
Educação	-	-
Cultura	-	-
Direitos da Cidadania	-	-
Urbanismo	-	-
Habitação	-	-
Saneamento	-	-
Gestão Ambiental	-	-
Ciência e Tecnologia	-	-
Agricultura	-	-
Organização Agrária	-	-
Indústria	-	-
Comércio e Serviços	-	-
Comunicações	-	-
Energia	-	-
Transporte	-	-
Desporto e Lazer	-	-
Encargos Especiais	-	-
<b>Total dos Desembolsos de Pessoal e Demais Despesas por Função</b>	<b>3.591.470,74</b>	<b>5.144.029,78</b>
<b>D. QUADRO DE JUROS E ENCARGOS DA DÍVIDA</b>	<b>EXERCÍCIO ATUAL</b>	<b>EXERCÍCIO ANTERIOR</b>
Juros e Correção Monetária da Dívida Interna	-	-
Juros e Correção Monetária da Dívida Externa	-	-
Outros Encargos da Dívida	-	-
<b>Total dos Juros e Encargos da Dívida</b>	<b>-</b>	<b>-</b>

PREFEITURA MUNICIPAL DE FORTALEZA  
DEMONSTRATIVO DA DÍVIDA FLUTUANTE - ANEXO 17 DA LEI 4.320  
12101 - GABINETE DO VICE-PREFEITO

EXERCÍCIO: 2021 PERÍODO (ATÉ MÊS): DEZEMBRO

DESCRIÇÃO	SALDO ANTERIOR	MOVIMENTAÇÃO DO EXERCÍCIO			SALDO PARA O EXERCÍCIO SEGUINTE
		INSCRIÇÃO / REC. EXTRA ORÇAMENTÁRIA	BAIXA / DESPESA EXTRA ORÇAMENTÁRIA	PRESCRIÇÃO / CANCELAMENTO	
RESTOS A PAGAR	189.514,92	128.016,36	182.683,17	-	134.848,11
DEPÓSITOS E CAUÇÕES	-	-	-	-	-
CONSIGNAÇÕES	-	434,02	434,02	-	-
INSS	-	-	-	-	-
ISS	-	434,02	434,02	-	-
IRRF	-	-	-	-	-
IPM	-	-	-	-	-
OUTRAS CONSIGNAÇÕES	-	-	-	-	-
<b>TOTAL</b>	<b>189.514,92</b>	<b>128.450,38</b>	<b>183.117,19</b>	<b>-</b>	<b>134.848,11</b>



# **Fortaleza**

## **PREFEITURA**

**UNIDADE 13101**

**PROCURADORIA GERAL DO MUNICIPIO**



PREFEITURA MUNICIPAL DE FORTALEZA  
DEMONSTRATIVO DA RECEITA E DESPESA SEGUNDO AS CATERGORIAS ECONOMICAS - ANEXO 01 DA LEI 4.320/64  
13101 - PROCURADORIA GERAL DO MUNICIPIO

EXERCÍCIO: 2021 PERÍODO (ATÉ MÊS): DEZEMBRO

RECEITAS		DESPESAS	
<b>RECEITAS CORRENTES</b>	<b>3.285,94</b>	<b>DESPESAS CORRENTES</b>	<b>48.661.423,19</b>
Impostos, Taxas, Contribuições de Melhoria	-	Pessoal e Encargos Sociais	47.057.919,94
Receita de Contribuições	-	Juros e Encargos da Dívida	-
Receita Patrimonial	266,29	Outras Despesas Correntes	1.603.503,25
Receita Agropecuária	-		
Receita Industrial	-		
Receita de Serviços	-		
Transferências Correntes	-		
Outras Receitas Correntes	3.019,65		
Dedução para Formação do FUNDEB	-		
<b>SUPERÁVIT CORRENTE</b>	<b>-</b>	<b>DÉFICIT CORRENTE</b>	<b>48.658.137,25</b>
<b>RECEITAS DE CAPITAL</b>	<b>-</b>	<b>DESPESAS DE CAPITAL</b>	<b>213.562,04</b>
Operações de Crédito	-	Investimento	213.562,04
Alienação de Bens	-	Inversões Financeira	-
Amortizações de Empréstimos	-	Amortização da Dívida	-
Transferências de Capital	-		
Outras Receitas de Capital	-		
<b>REPASSE RECEBIDO</b>	<b>48.311.086,53</b>	<b>REPASSE CONCEDIDO</b>	<b>4.509,83</b>
<b>TOTAL DA RECEITA</b>	<b>48.314.372,47</b>	<b>TOTAL DA DESPESA</b>	<b>48.879.495,06</b>
<b>DÉFICIT</b>	<b>565.122,59</b>	<b>SUPERÁVIT</b>	<b>-</b>
<b>TOTAL</b>	<b>48.879.495,06</b>	<b>TOTAL</b>	<b>48.879.495,06</b>

RESUMO

RECEITAS		DESPESAS	
RECEITAS CORRENTES	3.285,94	DESPESAS CORRENTES	48.661.423,19
RECEITAS DE CAPITAL	-	DESPESAS DE CAPITAL	213.562,04
REPASSE RECEBIDO	48.311.086,53	REPASSE CONCEDIDO	4.509,83
DÉFICIT	565.122,59	SUPERÁVIT	-
<b>TOTAL</b>	<b>48.879.495,06</b>	<b>TOTAL</b>	<b>48.879.495,06</b>

PREFEITURA MUNICIPAL DE FORTALEZA  
ORÇAMENTO GERAL  
13101 - PROCURADORIA GERAL DO MUNICIPIO

EXERCÍCIO DE 2021

ANEXO 2

CÓDIGO	ESPECIFICAÇÃO	NATUREZA DA DESPESA		CATEGORIA / GRUPO
		ELEMENTO	MODALIDADE	
300000	DESPESAS CORRENTES			48.661.423,19
310000	PESSOAL E ENCARGOS SOCIAIS			47.057.919,94
319000	APLICACOES DIRETAS		38.136.687,60	
319003	PENSOES	694.636,54		
319011	VENCIMENTOS E VANTAGENS FIXAS - PESSOAL CIVIL	36.870.933,97		
319013	CONTRIBUICOES PATRONAIS	431.749,39		
319016	OUTRAS DESPESAS VARIAVEIS - PESSOAL CIVIL			
319092	DESPESAS DE EXERCICIOS ANTERIORES	9.032,82		
319094	INDENIZACOES RESTITUICOES TRABALHISTAS			
319096	RESSARCIMENTO DESPESAS DE PESSOAL REQUISITADO	130.334,88		
319100	APLICACAO DIRETA DECORRENTE DE OPERACAO ENTRE ORGAOS, FUNDOS E ENTIDADES INTEGRANTES DOS ORCAMENTOS FISCAL E DA SEGURIDADE SOCIAL		8.921.232,34	
319113	CONTRIBUICOES PATRONAIS	8.921.232,34		
319192	DESPESAS DE EXERCICIOS ANTERIORES			
330000	OUTRAS DESPESAS CORRENTES			1.603.503,25
339000	APLICACOES DIRETAS		1.603.503,25	
339008	OUTROS BENEFICIOS ASSISTENCIAIS	2.073,15		
339014	DIARIAS - CIVIL			
339030	MATERIAL DE CONSUMO	50.549,13		
339034	OUTRAS DESPESAS DE PESSOAL DECORRENTES DE CONTRATOS DE TERCEIRIZACAO			
339035	SERVICOS DE CONSULTORIA			
339036	OUTROS SERVICOS DE TERCEIROS - PESSOA FISICA	119.082,37		
339037	LOCACAO DE MAO-DE-OBRA			
339039	OUTROS SERVICOS DE TERCEIROS - PESSOA JURIDICA	1.139.795,32		
339040	SERVICOS DE TECNOLOGIA DA INFORMACAO E COMUNICACAO - PESSOA JURIDICA	179.696,28		
339046	AUXILIO-ALIMENTACAO	112.307,00		
339047	OBRIGACOES TRIBUTARIAS CONTRIBUTIVAS			
339049	AUXILIO-TRANSPORTE			
339092	DESPESAS DE EXERCICIOS ANTERIORES			
400000	DESPESAS DE CAPITAL			213.562,04
440000	INVESTIMENTOS			213.562,04
449000	APLICACOES DIRETAS		213.562,04	
449030	MATERIAL DE CONSUMO			
449035	SERVICOS DE CONSULTORIA			
449036	OUTROS SERVICOS DE TERCEIROS - PESSOA FISICA			
449039	OUTROS SERVICOS DE TERCEIROS - PESSOA JURIDICA			
449040	SERVICOS DE TECNOLOGIA DA INFORMACAO E COMUNICACAO - PESSOA JURIDICA			
449047	OBRIGACOES TRIBUTARIAS CONTRIBUTIVAS			
449051	OBRAS E INSTALACOES			
449052	EQUIPAMENTOS E MATERIAL PERMANENTE	213.562,04		
449092	DESPESAS DE EXERCICIOS ANTERIORES			
<b>TOTAL</b>				<b>48.874.985,23</b>

PREFEITURA MUNICIPAL DE FORTALEZA  
RECEITA SEGUNDO AS CATEGORIAS ECONÔMICAS - ANEXO 2 DA LEI 4.320/64  
13101 - PROCURADORIA GERAL DO MUNICIPIO

Exercício 2021

Cód. Receita	Desc. Receita	Desdobramento	Origem	Categoria Econômica
1000000000	RECEITAS CORRENTES			3.285,94
1300000000	RECEITA PATRIMONIAL		266,29	
1320000000	VALORES MOBILIARIOS	266,29		
1321000000	JUROS E CORRECOES MONETARIAS	266,29		
1321001000	REMUNERACAO DE DEPOSITOS BANCARIOS	266,29		
1321001100	REMUNERACAO DE DEPOSITOS BANCARIOS - PRINCIPAL	266,29		
1900000000	OUTRAS RECEITAS CORRENTES		3.019,65	
1920000000	INDENIZACOES, RESTITUICOES E RESSARCIMENTOS	3.019,65		
1922000000	RESTITUICOES	3.019,65		
1922990000	OUTRAS RESTITUICOES	3.019,65		
1922991000	OUTRAS RESTITUICOES	3.019,65		
1922991100	OUTRAS RESTITUICOES - PRINCIPAL	3.019,65		
1922991199	OUTRAS RESTITUICOES - PRINCIPAL - DEMAIS RESTITUICOES	3.019,65		
<b>TOTAL</b>				<b>3.285,94</b>

CÓDIGO	ESPECIFICAÇÃO	OPERAÇÃO ESPECIAL	PROGRAMA DE TRABALHO		TOTAL
			PROJETO	ATIVIDADE	
02.000.0000.0000.0000	JUDICIARIA		213.562,04	48.661.423,19	48.874.985,23
02.092.0000.0000.0000	REPRESENTACAO JUDICIAL E EXTRAJUDICIAL		153.900,32		153.900,32
02.092.0180.0000.0000	GESTAO E MODERNIZACAO DA DIVIDA ATIVA		153.900,32		153.900,32
02.092.0180.1006.0000	MODERNIZACAO DA GESTAO ADMINISTRATIVA E FISCAL DA DIVIDA ATIVA		153.900,32		153.900,32
02.092.0180.1006.0001	MODERNIZACAO DA GESTAO ADMINISTRATIVA E FISCAL DA DIVIDA ATIVA		153.900,32		153.900,32
02.092.0180.1006.0002	ESTRUTURACAO DOS SERVICOS DE INSCRICAO E COBRANCA DE DEBITOS TRIBUTARIOS OU NAO, DA DIVIDA ATIVA DO MUNICIPIO				
02.092.0180.1024.0000	REESTRUTURACAO DA CENTRAL DE ATENDIMENTO AO CONTRIBUINTE				
02.092.0180.1024.0001	REESTRUTURACAO DA CENTRAL DE ATENDIMENTO AO CONTRIBUINTE				
02.122.0000.0000.0000	ADMINISTRACAO GERAL		58.798,72	48.661.423,19	48.720.221,91
02.122.0001.0000.0000	GESTAO E MANUTENCAO		58.798,72	48.661.423,19	48.720.221,91
02.122.0001.1604.0000	CONSTRUCAO, AMPLIACAO E REFORMA DE PREDIOS PUBLICOS				
02.122.0001.1604.0023	MODERNIZACAO DA SEDE DA PGM				
02.122.0001.1796.0000	AQUISICAO DE EQUIPAMENTOS, MOBILIARIOS E VEICULOS		58.798,72		58.798,72
02.122.0001.1796.0006	AQUISICAO DE EQUIPAMENTOS, MOBILIARIOS E VEICULOS		58.798,72		58.798,72
02.122.0001.2016.0000	MANUTENCAO E FUNCIONAMENTO ADMINISTRATIVO			1.603.503,25	1.603.503,25
02.122.0001.2016.0006	MANUTENCAO E FUNCIONAMENTO ADMINISTRATIVO			1.603.503,25	1.603.503,25
02.122.0001.2195.0000	REMUNERACAO DE PESSOAL ATIVO DO MUNICIPIO E ENCARGOS SOCIAIS			47.057.919,94	47.057.919,94
02.122.0001.2195.0007	REMUNERACAO DE PESSOAL ATIVO DO MUNICIPIO E ENCARGOS SOCIAIS			47.057.919,94	47.057.919,94
02.126.0000.0000.0000	TECNOLOGIA DA INFORMACAO		863,00		863,00
02.126.0001.0000.0000	GESTAO E MANUTENCAO		863,00		863,00
02.126.0001.1005.0000	AQUISICAO E IMPLANTACAO DE PRODUTOS E SERVICOS DE TI		863,00		863,00
02.126.0001.1005.0006	AQUISICAO E IMPLANTACAO DE PRODUTOS E SERVICOS DE TI		863,00		863,00
	<b>TOTAL</b>		<b>213.562,04</b>	<b>48.661.423,19</b>	<b>48.874.985,23</b>

PREFEITURA MUNICIPAL DE FORTALEZA

ORÇAMENTO GERAL

13101 - PROCURADORIA GERAL DO MUNICIPIO

CÓDIGO	ESPECIFICAÇÃO	OPERAÇÃO ESPECIAL	PROGRAMA DE TRABALHO		TOTAL
			PROJETO	ATIVIDADE	
02.000.0000.0000.0000	JUDICIARIA		213.562,04	48.661.423,19	48.874.985,23
02.092.0000.0000.0000	REPRESENTACAO JUDICIAL E EXTRAJUDICIAL		153.900,32		153.900,32
02.092.0180.0000.0000	GESTAO E MODERNIZACAO DA DIVIDA ATIVA		153.900,32		153.900,32
02.092.0180.1006.0000	MODERNIZACAO DA GESTAO ADMINISTRATIVA E FISCAL DA DIVIDA ATIVA		153.900,32		153.900,32
02.092.0180.1006.0001	MODERNIZACAO DA GESTAO ADMINISTRATIVA E FISCAL DA DIVIDA ATIVA		153.900,32		153.900,32
02.092.0180.1006.0002	ESTRUTURACAO DOS SERVICOS DE INSCRICAO E COBRANCA DE DEBITOS TRIBUTARIOS OU NAO, DA DIVIDA ATIVA DO MUNICIPIO				
02.092.0180.1024.0000	REESTRUTURACAO DA CENTRAL DE ATENDIMENTO AO CONTRIBUINTE				
02.092.0180.1024.0001	REESTRUTURACAO DA CENTRAL DE ATENDIMENTO AO CONTRIBUINTE				
02.122.0000.0000.0000	ADMINISTRACAO GERAL		58.798,72	48.661.423,19	48.720.221,91
02.122.0001.0000.0000	GESTAO E MANUTENCAO		58.798,72	48.661.423,19	48.720.221,91
02.122.0001.1604.0000	CONSTRUCAO, AMPLIACAO E REFORMA DE PREDIOS PUBLICOS				
02.122.0001.1604.0023	MODERNIZACAO DA SEDE DA PGM				
02.122.0001.1796.0000	AQUISICAO DE EQUIPAMENTOS, MOBILIARIOS E VEICULOS		58.798,72		58.798,72
02.122.0001.1796.0006	AQUISICAO DE EQUIPAMENTOS, MOBILIARIOS E VEICULOS		58.798,72		58.798,72
02.122.0001.2016.0000	MANUTENCAO E FUNCIONAMENTO ADMINISTRATIVO			1.603.503,25	1.603.503,25
02.122.0001.2016.0006	MANUTENCAO E FUNCIONAMENTO ADMINISTRATIVO			1.603.503,25	1.603.503,25
02.122.0001.2195.0000	REMUNERACAO DE PESSOAL ATIVO DO MUNICIPIO E ENCARGOS SOCIAIS			47.057.919,94	47.057.919,94
02.122.0001.2195.0007	REMUNERACAO DE PESSOAL ATIVO DO MUNICIPIO E ENCARGOS SOCIAIS			47.057.919,94	47.057.919,94
02.126.0000.0000.0000	TECNOLOGIA DA INFORMACAO		863,00		863,00
02.126.0001.0000.0000	GESTAO E MANUTENCAO		863,00		863,00
02.126.0001.1005.0000	AQUISICAO E IMPLANTACAO DE PRODUTOS E SERVICOS DE TI		863,00		863,00
02.126.0001.1005.0006	AQUISICAO E IMPLANTACAO DE PRODUTOS E SERVICOS DE TI		863,00		863,00
	<b>TOTAL</b>		<b>213.562,04</b>	<b>48.661.423,19</b>	<b>48.874.985,23</b>

CÓDIGO	ESPECIFICAÇÃO	PROGRAMA DE TRABALHO		TOTAL
		ORDINÁRIO	VINCULADO	
02.000.0000.0000.0000	JUDICIARIA	48.736.474,94	138.510,29	48.874.985,23
02.092.0000.0000.0000	REPRESENTACAO JUDICIAL E EXTRAJUDICIAL	15.390,03	138.510,29	153.900,32
02.092.0180.0000.0000	GESTAO E MODERNIZACAO DA DIVIDA ATIVA	15.390,03	138.510,29	153.900,32
02.092.0180.1006.0000	MODERNIZACAO DA GESTAO ADMINISTRATIVA E FISCAL DA DIVIDA ATIVA	15.390,03	138.510,29	153.900,32
02.092.0180.1006.0001	MODERNIZACAO DA GESTAO ADMINISTRATIVA E FISCAL DA DIVIDA ATIVA	15.390,03	138.510,29	153.900,32
02.092.0180.1006.0002	ESTRUTURACAO DOS SERVICOS DE INSCRICAO E COBRANCA DE DEBITOS TRIBUTARIOS OU NAO, DA DIVIDA ATIVA DO MUNICIPIO			
02.092.0180.1024.0000	REESTRUTURACAO DA CENTRAL DE ATENDIMENTO AO CONTRIBUINTE			
02.092.0180.1024.0001	REESTRUTURACAO DA CENTRAL DE ATENDIMENTO AO CONTRIBUINTE			
02.122.0000.0000.0000	ADMINISTRACAO GERAL	48.720.221,91		48.720.221,91
02.122.0001.0000.0000	GESTAO E MANUTENCAO	48.720.221,91		48.720.221,91
02.122.0001.1604.0000	CONSTRUCAO, AMPLIACAO E REFORMA DE PREDIOS PUBLICOS			
02.122.0001.1604.0023	MODERNIZACAO DA SEDE DA PGM			
02.122.0001.1796.0000	AQUISICAO DE EQUIPAMENTOS, MOBILIARIOS E VEICULOS	58.798,72		58.798,72
02.122.0001.1796.0006	AQUISICAO DE EQUIPAMENTOS, MOBILIARIOS E VEICULOS	58.798,72		58.798,72
02.122.0001.2016.0000	MANUTENCAO E FUNCIONAMENTO ADMINISTRATIVO	1.603.503,25		1.603.503,25
02.122.0001.2016.0006	MANUTENCAO E FUNCIONAMENTO ADMINISTRATIVO	1.603.503,25		1.603.503,25
02.122.0001.2195.0000	REMUNERACAO DE PESSOAL ATIVO DO MUNICIPIO E ENCARGOS SOCIAIS	47.057.919,94		47.057.919,94
02.122.0001.2195.0007	REMUNERACAO DE PESSOAL ATIVO DO MUNICIPIO E ENCARGOS SOCIAIS	47.057.919,94		47.057.919,94
02.126.0000.0000.0000	TECNOLOGIA DA INFORMACAO	863,00		863,00
02.126.0001.0000.0000	GESTAO E MANUTENCAO	863,00		863,00
02.126.0001.1005.0000	AQUISICAO E IMPLANTACAO DE PRODUTOS E SERVICOS DE TI	863,00		863,00
02.126.0001.1005.0006	AQUISICAO E IMPLANTACAO DE PRODUTOS E SERVICOS DE TI	863,00		863,00
	<b>TOTAL</b>	<b>48.736.474,94</b>	<b>138.510,29</b>	<b>48.874.985,23</b>

PREFEITURA MUNICIPAL DE FORTALEZA  
13101 - PROCURADORIA GERAL DO MUNICIPIO  
ORÇAMENTO GERAL

EXERCÍCIO DE 2021

ANEXO 9

DEMONSTRATIVO DAS DESPESAS POR ÓRGÃO E FUNÇÃO

	LEGISLATIVA	JUDICIARIA	ESSENCIAL A JUSTICA	ADMINISTRACAO
PROCURADORIA GERAL DO MUNICIPIO	-	48.874.985,23	-	-
	SEGURANCA PUBLICA	ASSISTENCIA SOCIAL	PREVIDENCIA SOCIAL	SAUDE
PROCURADORIA GERAL DO MUNICIPIO	-	-	-	-
	TRABALHO	EDUCACAO	CULTURA	DIREITOS DA CIDADANIA
PROCURADORIA GERAL DO MUNICIPIO	-	-	-	-
	URBANISMO	HABITACAO	SANEAMENTO	GESTAO AMBIENTAL
PROCURADORIA GERAL DO MUNICIPIO	-	-	-	-
	CIENCIA E TECNOLOGIA	AGRICULTURA	COMERCIO E SERVICOS	COMUNICACOES
PROCURADORIA GERAL DO MUNICIPIO	-	-	-	-
	ENERGIA	DESPORTO E LAZER	ENCARGOS ESPECIAIS	RESERVA DE CONTINGENCIA
PROCURADORIA GERAL DO MUNICIPIO	-	-	-	-
<b>TOTAL</b>				<b>48.874.985,23</b>

PREFEITURA MUNICIPAL DE FORTALEZA  
DEMONSTRATIVO DA RECEITA ORÇADA COM A ARRECADADA - ANEXO 10 DA LEI 4.320/64  
13101 - PROCURADORIA GERAL DO MUNICIPIO

Exercício 2021

Código da Receita	Descrição da Receita	Previsão	Arrecadado	Diferença	
				Para Mais	Para Menos
1000000000	RECEITAS CORRENTES	-	3.285,94	3.285,94	
1300000000	RECEITA PATRIMONIAL	-	266,29	266,29	
1320000000	VALORES MOBILIARIOS	-	266,29	266,29	
1321000000	JUROS E CORRECOES MONETARIAS	-	266,29	266,29	
1321001000	REMUNERACAO DE DEPOSITOS BANCARIOS	-	266,29	266,29	
1321001100	REMUNERACAO DE DEPOSITOS BANCARIOS - PRINCIPAL	-	266,29	266,29	
1900000000	OUTRAS RECEITAS CORRENTES	-	3.019,65	3.019,65	
1920000000	INDENIZACOES, RESTITUICOES E RESSARCIMENTOS	-	3.019,65	3.019,65	
1922000000	RESTITUICOES	-	3.019,65	3.019,65	
1922990000	OUTRAS RESTITUICOES	-	3.019,65	3.019,65	
1922991000	OUTRAS RESTITUICOES	-	3.019,65	3.019,65	
1922991100	OUTRAS RESTITUICOES - PRINCIPAL	-	3.019,65	3.019,65	
1922991199	OUTRAS RESTITUICOES - PRINCIPAL - DEMAIS RESTITUICOES	-	3.019,65	3.019,65	
<b>Total:</b>		-	<b>3.285,94</b>	<b>3.285,94</b>	-



PREFEITURA MUNICIPAL DE FORTALEZA  
ORÇAMENTO GERAL  
13101 - PROCURADORIA GERAL DO MUNICIPIO

EXERCÍCIO DE 2021

ANEXO 11

CÓDIGO	ESPECIFICAÇÃO	NATUREZA DA DESPESA				
		CRÉDITOS ORÇAMENTÁRIOS E SUPLEMENTARES	CRÉDITOS ESPECIAIS E EXTRAORDINÁRIOS	TOTAL	REALIZADA EMPENHADA NO ANO	DIFERENÇA SALDO A EMPENHAR
3.0.0.0.00	DESPESAS CORRENTES	49.079.105,00		49.079.105,00	48.661.423,19	417.681,81
3.1.0.0.00	PESSOAL E ENCARGOS SOCIAIS	47.345.580,00		47.345.580,00	47.057.919,94	287.660,06
3.3.0.0.00	OUTRAS DESPESAS CORRENTES	1.733.525,00		1.733.525,00	1.603.503,25	130.021,75
4.0.0.0.00	DESPESAS DE CAPITAL	599.500,00	1.000,00	600.500,00	213.562,04	386.937,96
4.4.0.0.00	INVESTIMENTOS	599.500,00	1.000,00	600.500,00	213.562,04	386.937,96
	<b>TOTAL</b>	<b>49.678.605,00</b>	<b>1.000,00</b>	<b>49.679.605,00</b>	<b>48.874.985,23</b>	<b>804.619,77</b>

RECEITAS ORÇAMENTÁRIAS	PREVISÃO INICIAL (a)	PREVISÃO ATUALIZADA (b)	RECEITAS REALIZADAS (c)	SALDO (d) = (c-b)
<b>RECEITAS CORRENTES (I)</b>	-	-	<b>3.285,94</b>	<b>3.285,94</b>
Impostos, Taxas e Contribuições de Melhoria	-	-	-	-
Receita de Contribuições	-	-	-	-
Receita Patrimonial	-	-	266,29	266,29
Receita Agropecuária	-	-	-	-
Receita Industrial	-	-	-	-
Receita de Serviços	-	-	-	-
Transferências Correntes	-	-	-	-
Outras Receitas Correntes	-	-	3.019,65	3.019,65
<b>RECEITAS DE CAPITAL (II)</b>	-	-	-	-
Operações de Crédito	-	-	-	-
Alienação de Bens	-	-	-	-
Amortização de Empréstimos	-	-	-	-
Transferências de Capital	-	-	-	-
Outras Receitas de Capital	-	-	-	-
<b>SUBTOTAL DAS RECEITAS (III) = (I + II)</b>	-	-	<b>3.285,94</b>	<b>3.285,94</b>
<b>OPERAÇÕES DE CRÉDITO / REFINANCIAMENTO (IV)</b>	-	-	-	-
Operações de Crédito Internas	-	-	-	-
Mobiliária	-	-	-	-
Contratual	-	-	-	-
Operações de Crédito Externas	-	-	-	-
Mobiliária	-	-	-	-
Contratual	-	-	-	-
<b>SUBTOTAL COM REFINANCIAMENTO (V) = (III + IV)</b>	-	-	<b>3.285,94</b>	<b>3.285,94</b>
<b>REPASSES RECEBIDOS (VI)</b>	<b>48.765.225,00</b>	<b>49.679.605,00</b>	<b>48.311.086,53</b>	- <b>1.368.518,47</b>
<b>DÉFICIT (VII)</b>	-	-	<b>565.122,59</b>	<b>565.122,59</b>
<b>TOTAL (VIII) = (V + VI + VII)</b>	<b>48.765.225,00</b>	<b>49.679.605,00</b>	<b>48.879.495,06</b>	- <b>800.109,94</b>
<b>SALDOS DE EXERCÍCIOS ANTERIORES (UTILIZADOS PARA CRÉDITOS ADICIONAIS)</b>	-	-	-	-
Recursos Arrecadados em Exercícios Anteriores	-	-	-	-
Superávit Financeiro	-	-	-	-
Reabertura de Créditos Adicionais	-	-	-	-

DESPESAS ORÇAMENTÁRIAS	DOTAÇÃO INICIAL (e)	DOTAÇÃO ATUALIZADA (f)	DESPESAS EMPENHADAS (g)	DESPESAS LIQUIDADAS (h)	DESPESAS PAGAS (i)	SALDO DA DOTAÇÃO (j) = (f-g)
<b>DESPESAS CORRENTES (IX)</b>	<b>48.155.225,00</b>	<b>49.079.105,00</b>	<b>48.661.423,19</b>	<b>48.538.825,09</b>	<b>48.264.546,93</b>	<b>417.681,81</b>
Pessoal e Encargos Sociais	47.395.000,00	47.345.580,00	47.057.919,94	47.035.919,94	47.001.478,74	287.660,06
Juros e Encargos da Dívida	-	-	-	-	-	-
Outras Despesas Correntes	760.225,00	1.733.525,00	1.603.503,25	1.502.905,15	1.263.068,19	130.021,75
<b>DESPESAS DE CAPITAL (X)</b>	<b>610.000,00</b>	<b>600.500,00</b>	<b>213.562,04</b>	<b>45.283,60</b>	<b>45.283,60</b>	<b>386.937,96</b>
Investimentos	610.000,00	600.500,00	213.562,04	45.283,60	45.283,60	386.937,96
Inversões Financeiras	-	-	-	-	-	-
Amortização da Dívida	-	-	-	-	-	-
<b>RESERVA DE CONTINGÊNCIA (XI)</b>	<b>-</b>	<b>-</b>	<b>-</b>	<b>-</b>	<b>-</b>	<b>-</b>
<b>SUBTOTAL DAS DESPESAS (XII) = (IX+X+XI)</b>	<b>48.765.225,00</b>	<b>49.679.605,00</b>	<b>48.874.985,23</b>	<b>48.584.108,69</b>	<b>48.309.830,53</b>	<b>804.619,77</b>
<b>AMORTIZAÇÃO DA DÍVIDA / REFINANCIAMENTO (XIII)</b>	<b>-</b>	<b>-</b>	<b>-</b>	<b>-</b>	<b>-</b>	<b>-</b>
Amortização da Dívida Interna	-	-	-	-	-	-
Dívida Mobiliária	-	-	-	-	-	-
Outras Dívidas	-	-	-	-	-	-
Amortização da Dívida Externa	-	-	-	-	-	-
Dívida Mobiliária	-	-	-	-	-	-
Outras Dívidas	-	-	-	-	-	-
<b>SUBTOTAL COM REFINANCIAMENTO (XIV) = (XII+XIII)</b>	<b>48.765.225,00</b>	<b>49.679.605,00</b>	<b>48.874.985,23</b>	<b>48.584.108,69</b>	<b>48.309.830,53</b>	<b>804.619,77</b>
REPASSES CONCEDIDOS (XV)	-	-	4.509,83	-	-	4.509,83
SUPERÁVIT (XVI)	-	-	-	-	-	-
<b>TOTAL (XVII) = (XIV + XV + XVI)</b>	<b>48.765.225,00</b>	<b>49.679.605,00</b>	<b>48.879.495,06</b>	<b>48.584.108,69</b>	<b>48.309.830,53</b>	<b>800.109,94</b>
RESERVA DO RPPS	-	-	-	-	-	-

RESTOS A PAGAR NÃO PROCESSADOS						
EXECUÇÃO DE RESTOS A PAGAR NÃO PROCESSADOS	INSCRITOS		LIQUIDADOS (c)	PAGOS (d)	CANCELADOS (e)	SALDO A PAGAR (f) = (a + b - d - e)
	EM EXERCÍCIOS ANTERIORES (a)	EM 31 DE DEZEMBRO DO EXERCÍCIO ANTERIOR (b)				
<b>DESPESAS CORRENTES</b>	-	<b>11.755,68</b>	<b>10.529,95</b>	<b>10.529,95</b>	<b>1.225,73</b>	-
Pessoal e Encargos Sociais	-	-	-	-	-	-
Juros e Encargos da Dívida	-	-	-	-	-	-
Outras Despesas Correntes	-	11.755,68	10.529,95	10.529,95	1.225,73	-
<b>DESPESAS DE CAPITAL</b>	-	<b>610.589,30</b>	<b>610.589,30</b>	<b>610.589,30</b>	-	-
Investimentos	-	610.589,30	610.589,30	610.589,30	-	-
Inversões Financeiras	-	-	-	-	-	-
Amortização da Dívida	-	-	-	-	-	-
<b>TOTAL</b>	-	<b>622.344,98</b>	<b>621.119,25</b>	<b>621.119,25</b>	<b>1.225,73</b>	<b>0,00</b>

RESTOS A PAGAR PROCESSADOS					
EXECUÇÃO DE RESTOS A PAGAR PROCESSADOS	INSCRITOS		PAGOS (c)	CANCELADOS (d)	SALDO A PAGAR (e) = (a + b - c - d)
	EM EXERCÍCIOS ANTERIORES (a)	EM 31 DE DEZEMBRO DO EXERCÍCIO ANTERIOR (b)			
<b>DESPESAS CORRENTES</b>	-	<b>67.600,86</b>	<b>67.600,86</b>	-	-
Pessoal e Encargos Sociais	-	40.674,93	40.674,93	-	-
Juros e Encargos da Dívida	-	-	-	-	-
Outras Despesas Correntes	-	26.925,93	26.925,93	-	-
<b>DESPESAS DE CAPITAL</b>	-	<b>246.925,76</b>	<b>246.925,76</b>	-	-
Investimentos	-	246.925,76	246.925,76	-	-
Inversões Financeiras	-	-	-	-	-
Amortização da Dívida	-	-	-	-	-
<b>TOTAL</b>	-	<b>314.526,62</b>	<b>314.526,62</b>	-	-

BALANÇO FINANCEIRO

13101 - PROCURADORIA GERAL DO MUNICIPIO

EXERCÍCIO: 2021 SITUAÇÃO: EMPENHADO PERÍODO (ATÉ MÊS): DEZEMBRO

INGRESSOS	Exercício Atual	Exercício Anterior
<b>Receita Orçamentária (I)</b>	<b>3.285,94</b>	-
Ordinária	3.285,94	-
Vinculada	-	-
Recursos Vinculados à Educação	-	-
Recursos Vinculados à Saúde	-	-
Recursos Vinculados à Previdência Social - RPPS	-	-
Recursos Vinculados à Previdência Social - RGPS	-	-
Recursos Vinculados à Assistência Social	-	-
Outras Destinações de Recursos	-	-
Outras Transferências de Convênio ou Contratos de Repasse	-	-
Contribuição para o Custeio do Serviço de Iluminação Pública - COSIP	-	-
Recursos Vinculados ao Trânsito	-	-
Recursos de Operações de Crédito	-	-
Recursos de Alienação de Bens	-	-
Outros Recursos	-	-
<b>Transferências Financeiras Recebidas (II)</b>	<b>49.246.732,40</b>	<b>45.186.588,77</b>
Transferências Recebidas para a Execução Orçamentária	48.311.086,53	45.024.474,37
Transferências Financeiras Recebidas Independentes de Execução Orçamentária	935.645,87	162.114,40
Transferências Recebidas para Aportes de recursos para o RPPS	-	-
Transferências Recebidas para Aportes de recursos para o RGPS	-	-
<b>Recebimentos Extraorçamentários (III)</b>	<b>567.472,20</b>	<b>939.195,83</b>
Inscrição de Restos a Pagar Não Processados	290.876,54	622.344,98
Inscrição de Restos a Pagar Processados	274.278,16	314.526,62
Depósitos Restituíveis e Valores Vinculados	2.317,50	2.324,23
Outros Recebimentos Extra Orçamentários	-	-
<b>Saldo do Exercício Anterior (IV)</b>	-	-
Caixa e Equivalentes de Caixa	-	-
Depósitos Restituíveis e Valores Vinculados	-	-
<b>TOTAL (V) = (I+II+III+IV)</b>	<b>49.817.490,54</b>	<b>46.125.784,60</b>

## BALANÇO FINANCEIRO

13101 - PROCURADORIA GERAL DO MUNICÍPIO

EXERCÍCIO: 2021 SITUAÇÃO: EMPENHADO PERÍODO (ATÉ MÊS): DEZEMBRO

DISPÊNDIOS	Exercício Atual	Exercício Anterior
<b>Despesa Orçamentária (VI)</b>	<b>48.874.985,23</b>	<b>45.961.345,97</b>
Ordinária	48.736.474,94	45.183.725,40
Vinculada	138.510,29	777.620,57
Recursos Destinados à Educação	-	-
Recursos Destinados à Saúde	-	-
Recursos Destinados à Previdência Social - RPPS	-	-
Recursos Destinados à Previdência Social - RGPS	-	-
Recursos Destinados à Assistência Social	-	-
Outras Destinações de Recursos	138.510,29	777.620,57
Outras Transferências de Convênio ou Contratos de Repasse	-	-
Contribuição para o Custeio do Serviço de Iluminação Pública - COSIP	-	-
Recursos Vinculados ao Trânsito	-	-
Recursos de Operações de Crédito	138.510,29	777.620,57
Recursos de Alienação de Bens	-	-
Outros Recursos	-	-
<b>Transferências Financeiras Concedidas (VII)</b>	<b>4.509,83</b>	-
Transferências Concedidas para a Execução Orçamentária	4.509,83	-
Transferências Financeiras Concedidas Independentes de Execução Orçamentária	-	-
Transferências Concedidas para Aportes de recursos para o RPPS	-	-
Transferências Concedidas para Aportes de recursos para o RGPS	-	-
<b>Pagamentos Extra Orçamentários (VIII)</b>	<b>937.963,37</b>	<b>164.438,63</b>
Pagamentos de Restos a Pagar Não Processados	621.119,25	73.428,19
Pagamentos de Restos a Pagar Processados	314.526,62	88.686,21
Depósitos Restituíveis e Valores Vinculados	2.317,50	2.324,23
Outros Pagamentos Extra Orçamentários	-	-
<b>Saldo para o Exercício Seguinte (IX)</b>	<b>32,11</b>	-
Caixa e Equivalentes de Caixa	32,11	-
Depósitos Restituíveis e Valores Vinculados	-	-
<b>TOTAL (X) = (VI+VII+VIII+IX)</b>	<b>49.817.490,54</b>	<b>46.125.784,60</b>



EXERCÍCIO: 2021

PERÍODO(MÊS): DEZEMBRO

ATIVO	Exercício Atual	Exercício Anterior
<b>ATIVO CIRCULANTE</b>	<b>58.996,91</b>	<b>59.603,18</b>
Caixa e Equivalentes de Caixa	32,11	-
Créditos a Curto Prazo	-	-
Investimentos e Aplicações Temporárias a CP	-	-
Estoques	58.964,80	59.603,18
Ativo Não Circulante Mantido para a Venda	-	-
VPD Pagas Antecipadamente	-	-
<b>ATIVO NÃO CIRCULANTE</b>	<b>1.227.201,34</b>	<b>853.478,82</b>
Realizável a Longo Prazo	-	-
Investimentos	-	-
Imobilizado	1.227.201,34	853.478,82
Intangível	-	-
Diferido	-	-
<b>TOTAL DO ATIVO</b>	<b>1.286.198,25</b>	<b>913.082,00</b>
<b>PASSIVO E PATRIMÔNIO LÍQUIDO</b>	<b>Exercício Atual</b>	<b>Exercício Anterior</b>
<b>PASSIVO CIRCULANTE</b>	<b>10.436.225,60</b>	<b>8.332.506,17</b>
Obrigações Trabalhistas, Previdenciárias e Assistenciais a Pagar a Curto Prazo	10.177.099,00	8.058.654,48
Empréstimos e Financiamentos a Curto Prazo	-	-
Fornecedores e Contas a Pagar a Curto Prazo	259.126,60	273.851,69
Obrigações Fiscais a Curto Prazo	-	-
Obrigações de Repartição a Outros Entes	-	-
Provisões a Curto Prazo	-	-
Demais Obrigações a Curto Prazo	-	-
<b>PASSIVO NÃO CIRCULANTE</b>	<b>-</b>	<b>-</b>
Obrigações Trabalhistas, Previdenciárias e Assistenciais a Pagar a Longo Prazo	-	-
Empréstimos e Financiamentos a Longo Prazo	-	-
Fornecedores e Contas a Pagar a Longo Prazo	-	-
Obrigações Fiscais a Longo Prazo	-	-
Provisões a Longo Prazo	-	-
Demais Obrigações a Longo Prazo	-	-
<b>TOTAL DO PASSIVO</b>	<b>10.436.225,60</b>	<b>8.332.506,17</b>
<b>PATRIMÔNIO LÍQUIDO</b>	<b>Exercício Atual</b>	<b>Exercício Anterior</b>
Resultados Acumulados	- 9.150.027,35	- 7.419.424,17
Resultado do Exercício	- 1.721.570,36	- 3.106.315,06
Resultado de Exercícios Anteriores	- 7.419.424,17	- 4.302.193,66
Ajustes de Exercícios Anteriores	- 9.032,82	- 10.915,45
<b>TOTAL DO PATRIMÔNIO LÍQUIDO</b>	<b>- 9.150.027,35</b>	<b>- 7.419.424,17</b>
<b>TOTAL DO PASSIVO E PATRIMÔNIO LÍQUIDO</b>	<b>1.286.198,25</b>	<b>913.082,00</b>



EXERCÍCIO: 2021

PERÍODO(MÊS): DEZEMBRO

QUADRO DOS ATIVOS E PASSIVOS FINANCEIROS E PERMANENTES (LEI 4.320/64)

EXERCÍCIO: 2021		PERÍODO(MÊS): DEZEMBRO	
ATIVO (I)	Exercício Atual	Exercício Anterior	
ATIVO FINANCEIRO	32,11	-	
ATIVO PERMANENTE	1.286.166,14	913.082,00	
<b>TOTAL DO ATIVO</b>	<b>1.286.198,25</b>	<b>913.082,00</b>	
PASSIVO (II)	Exercício Atual	Exercício Anterior	
PASSIVO FINANCEIRO	565.154,70	936.871,60	
PASSIVO PERMANENTE	10.142.657,80	8.017.979,55	
<b>TOTAL DO PASSIVO</b>	<b>10.707.812,50</b>	<b>8.954.851,15</b>	
<b>SALDO PATRIMONIAL</b>	<b>- 9.421.614,25</b>	<b>- 8.041.769,15</b>	

QUADRO DAS CONTAS DE COMPENSAÇÃO (LEI 4.320/64)

EXERCÍCIO: 2021		PERÍODO(MÊS): DEZEMBRO	
ATOS POTENCIAIS ATIVOS	Exercício Atual	Exercício Anterior	
Garantias e Contragarantias Recebidas	-	-	
Direitos Conveniados e Outros Instrumentos Congêneres	-	-	
Direitos Contratuais	-	-	
Outros Atos Potenciais Ativos	-	-	
<b>TOTAL DOS ATOS POTENCIAIS ATIVOS</b>	<b>-</b>	<b>-</b>	
ATOS POTENCIAIS PASSIVOS	Exercício Atual	Exercício Anterior	
Garantias e Contragarantias Concedidas	-	-	
Obrigações Conveniadas e Outros Instrumentos Congêneres	-	-	
Obrigações Contratuais	3.981.176,37	3.249.749,28	
Outros Atos Potenciais Passivos	-	-	
<b>TOTAL DOS ATOS POTENCIAIS PASSIVOS</b>	<b>3.981.176,37</b>	<b>3.249.749,28</b>	





EXERCÍCIO: 2021

PERÍODO(MÊS): DEZEMBRO

QUADRO DO SUPERÁVIT / DÉFICIT FINANCEIRO (LEI 4.320/64)

EXERCÍCIO: 2021

PERÍODO(MÊS): DEZEMBRO

DESTINAÇÃO DE RECURSOS	Exercício Atual	Exercício Anterior
Recursos Ordinários	- 426.612,30	- 159.251,03
Receitas de Impostos e de Transferência de Impostos - Educação	-	-
Transferências do FUNDEB 60%	-	-
Transferências do FUNDEB 40%	-	-
Transferência de Recursos do Fundo Nacional do Desenvolvimento da Educação - FNDE	-	-
Transferências de Convênios - Educação	-	-
Outros Recursos Destinados à Educação	-	-
Receitas de Impostos e de Transferência de Impostos - Saúde	-	-
Transferência de Recursos do Sistema Único de Saúde - SUS	-	-
Transferências de Convênios - Saúde	-	-
Outros Recursos Destinados à Saúde	-	-
Transferência de Recursos do Fundo Nacional de Assistência Social - FNAS	-	-
Transferências de Convênios - Assistência Social	-	-
Outros Recursos Destinados à Assistência Social	-	-
Recursos destinados ao RPPS - Plano Previdenciário	-	-
Recursos destinados ao RPPS - Plano Financeiro	-	-
Recursos destinados ao RGPS	-	-
Recursos próprios dos consórcios	-	-
Recursos de Operações de Crédito	- 138.510,29	- 777.620,57
Recursos de Alienação de Bens/Ativos	-	-
Outras Destinações Vinculadas de Recursos	-	-
<b>Total</b>	<b>- 565.122,59</b>	<b>- 936.871,60</b>

DEMONSTRAÇÃO DAS VARIAÇÕES PATRIMONIAIS  
13101 - PROCURADORIA GERAL DO MUNICÍPIO

EXERCÍCIO: 2021

PERÍODO (ATÉ MÊS): DEZEMBRO

<b>A. QUADRO PRINCIPAL</b>	<b>Exercício Atual</b>	<b>Exercício Anterior</b>
<b>VARIAÇÕES PATRIMONIAIS AUMENTATIVAS (I)</b>	<b>49.365.230,34</b>	<b>45.192.113,15</b>
IMPOSTOS, TAXAS E CONTRIBUIÇÕES DE MELHORIA	-	-
CONTRIBUIÇÕES	-	-
EXPLORAÇÃO E VENDA DE BENS, SERVIÇOS E DIREITOS	-	-
VARIAÇÕES PATRIMONIAIS AUMENTATIVAS FINANCEIRAS	266,29	-
TRANSFERÊNCIAS E DELEGAÇÕES RECEBIDAS	49.358.338,08	45.186.588,81
VALORIZAÇÃO E GANHOS COM ATIVOS E DESINCORPORAÇÃO DE PASSIVOS	3.606,32	5.524,34
OUTRAS VARIAÇÕES PATRIMONIAIS AUMENTATIVAS	3.019,65	-
<b>VARIAÇÕES PATRIMONIAIS DIMINUTIVAS (II)</b>	<b>51.086.800,70</b>	<b>48.298.428,21</b>
PESSOAL E ENCARGOS	48.569.235,83	46.771.324,99
BENEFÍCIOS PREVIDENCIÁRIOS E ASSISTENCIAIS	696.709,69	696.839,77
USO DE BENS, SERVIÇOS E CONSUMO DE CAPITAL FIXO	1.673.954,09	818.626,99
VARIAÇÕES PATRIMONIAIS DIMINUTIVAS FINANCEIRAS	-	-
TRANSFERÊNCIAS E DELEGAÇÕES CONCEDIDAS	136.453,01	9.992,70
DESVALORIZAÇÃO E PERDA DE ATIVOS E INCORPORAÇÃO DE PASSIVOS	10.448,08	1.642,20
TRIBUTÁRIAS	-	-
CUSTO DAS MERCADORIAS E DOS PRODUTOS VENDIDOS, E DOS SERVIÇOS PRESTADOS	-	-
OUTRAS VARIAÇÕES PATRIMONIAIS DIMINUTIVAS	-	1,56
<b>RESULTADO PATRIMONIAL DO PERÍODO (I-II)</b>	<b>- 1.721.570,36</b>	<b>- 3.106.315,06</b>



EXERCÍCIO: 2021

PERÍODO (ATÉ MÊS): DEZEMBRO

<b>A. QUADRO PRINCIPAL</b>	<b>EXERCÍCIO ATUAL</b>	<b>EXERCÍCIO ANTERIOR</b>
<b>FLUXOS DE CAIXA DAS ATIVIDADES OPERACIONAIS (I)</b>	<b>902.830,77</b>	<b>6.507,80</b>
<b>INGRESSOS</b>	<b>49.252.335,84</b>	<b>45.188.913,00</b>
Impostos, Taxas e Contribuições de Melhoria	-	-
Receita de Contribuições	-	-
Receita Patrimonial	-	-
Receita Agropecuária	-	-
Receita Industrial	-	-
Receita de Serviços	-	-
Remuneração das Disponibilidades	266,29	-
Transferências Recebidas	-	-
Outras Receitas/Ingressos Operacionais	49.252.069,55	45.188.913,00
Outras Receitas Derivadas e Originárias	3.019,65	-
Depósitos Terceiros Passivos - Recebidos	-	-
Recebimentos de Consignações	2.317,50	2.324,23
Transferências Financeiras Recebidas	49.246.732,40	45.186.588,77
Outros Recebimentos Extraorçamentários	-	-
<b>DESEMBOLSOS</b>	<b>48.349.505,07</b>	<b>45.182.405,20</b>
Pessoal e Demais Despesas	39.421.445,40	37.375.725,10
Juros e Encargos da Dívida	-	-
Transferências Concedidas	8.921.232,34	7.804.355,87
Outros Desembolsos Operacionais	6.827,33	2.324,23
Depósitos Terceiros Passivos - Devolução	-	-
Pagamentos de Consignações	2.317,50	2.324,23
Transferências Financeiras Concedidas	4.509,83	-
Outros Pagamentos Extra Orçamentários	-	-
<b>FLUXOS DE CAIXA DAS ATIVIDADES DE INVESTIMENTO (II)</b>	<b>- 902.798,66</b>	<b>- 6.507,80</b>
<b>INGRESSOS</b>	-	-
Alienações de Bens	-	-
Amortização de Empréstimos e Financiamentos Concedidos	-	-
Outros Ingressos de Investimentos	-	-
<b>DESEMBOLSOS</b>	<b>902.798,66</b>	<b>6.507,80</b>
Aquisição de Ativo não Circulante	902.798,66	6.507,80
Concessão de Empréstimos e Financiamentos	-	-
Outros Desembolsos de Investimentos	-	-



EXERCÍCIO: 2021

PERÍODO (ATÉ MÊS): DEZEMBRO

<b>FLUXOS DE CAIXA DAS ATIVIDADES DE FINANCIAMENTO (III)</b>	-	-
<b>INGRESSOS</b>	-	-
Operações de Crédito	-	-
Integralização do Capital Social de Empresas Dependentes	-	-
Outros Ingressos de Financiamentos	-	-
<b>DESEMBOLSOS</b>	-	-
Amortização/Refinanciamento da Dívida	-	-
Outros desembolsos de financiamento	-	-
<b>GERAÇÃO LÍQUIDA DE CAIXA E EQUIVALENTE DE CAIXA (I+II+III)</b>	<b>32,11</b>	<b>0,00</b>
<b>CAIXA E EQUIVALENTE DE CAIXA INICIAL</b>	-	-
<b>CAIXA E EQUIVALENTE DE CAIXA FINAL</b>	<b>32,11</b>	-
<b>B. QUADRO DE TRANSFERÊNCIAS RECEBIDAS E CONCEDIDAS</b>	<b>EXERCÍCIO ATUAL</b>	<b>EXERCÍCIO ANTERIOR</b>
Intergovernamentais	-	-
da União	-	-
de Estados e Distrito Federal	-	-
de Municípios	-	-
Intragovernamentais	-	-
Outras Transferências Recebidas	-	-
<b>Total das Transferências Recebidas</b>	-	-
Intergovernamentais	-	-
a União	-	-
a Estados e ao Distrito Federal	-	-
a Municípios	-	-
a Consórcios Públicos	-	-
Intragovernamentais	8.921.232,34	7.804.355,87
Outras Transferências Concedidas	-	-
<b>Total das Transferências Concedidas</b>	<b>8.921.232,34</b>	<b>7.804.355,87</b>



EXERCÍCIO: 2021

PERÍODO (ATÉ MÊS): DEZEMBRO

<b>C. QUADRO DE DESEMBOLSOS DE PESSOAL E DEMAIS DESPESAS POR FUNÇÃO</b>	<b>EXERCÍCIO ATUAL</b>	<b>EXERCÍCIO ANTERIOR</b>
Legislativa	-	-
Judiciária	39.421.445,40	37.375.725,10
Essencial à Justiça	-	-
Administração	-	-
Defesa Nacional	-	-
Segurança Pública	-	-
Relações Exteriores	-	-
Assistência Social	-	-
Previdência Social	-	-
Saúde	-	-
Trabalho	-	-
Educação	-	-
Cultura	-	-
Direitos da Cidadania	-	-
Urbanismo	-	-
Habitação	-	-
Saneamento	-	-
Gestão Ambiental	-	-
Ciência e Tecnologia	-	-
Agricultura	-	-
Organização Agrária	-	-
Indústria	-	-
Comércio e Serviços	-	-
Comunicações	-	-
Energia	-	-
Transporte	-	-
Desporto e Lazer	-	-
Encargos Especiais	-	-
<b>Total dos Desembolsos de Pessoal e Demais Despesas por Função</b>	<b>39.421.445,40</b>	<b>37.375.725,10</b>
<b>D. QUADRO DE JUROS E ENCARGOS DA DÍVIDA</b>	<b>EXERCÍCIO ATUAL</b>	<b>EXERCÍCIO ANTERIOR</b>
Juros e Correção Monetária da Dívida Interna	-	-
Juros e Correção Monetária da Dívida Externa	-	-
Outros Encargos da Dívida	-	-
<b>Total dos Juros e Encargos da Dívida</b>	<b>-</b>	<b>-</b>

PREFEITURA MUNICIPAL DE FORTALEZA  
DEMONSTRATIVO DA DÍVIDA FLUTUANTE - ANEXO 17 DA LEI 4.320  
13101 - PROCURADORIA GERAL DO MUNICÍPIO

EXERCÍCIO: 2021 PERÍODO (ATÉ MÊS): DEZEMBRO

DESCRIÇÃO	SALDO ANTERIOR	MOVIMENTAÇÃO DO EXERCÍCIO			SALDO PARA O EXERCÍCIO SEGUINTE
		INSCRIÇÃO / REC. EXTRA ORÇAMENTÁRIA	BAIXA / DESPESA EXTRA ORÇAMENTÁRIA	PRESCRIÇÃO / CANCELAMENTO	
RESTOS A PAGAR	936.871,60	565.154,70	935.645,87	1.225,73	565.154,70
DEPÓSITOS E CAUÇÕES	-	-	-	-	-
CONSIGNAÇÕES	-	2.317,50	2.317,50	-	-
INSS	-	-	-	-	-
ISS	-	2.317,50	2.317,50	-	-
IRRF	-	-	-	-	-
IPM	-	-	-	-	-
OUTRAS CONSIGNAÇÕES	-	-	-	-	-
<b>TOTAL</b>	<b>936.871,60</b>	<b>567.472,20</b>	<b>937.963,37</b>	<b>1.225,73</b>	<b>565.154,70</b>



# **Fortaleza**

## **PREFEITURA**

**UNIDADE 14101**  
**CONTROLADORIA E OUVIDORIA**  
**GERAL DO MUNICIPIO**

**PREFEITURA MUNICIPAL DE FORTALEZA**  
**DEMONSTRATIVO DA RECEITA E DESPESA SEGUNDO AS CATERGORIAS ECONOMICAS - ANEXO 01 DA LEI 4.320/64**  
**14101 - CONTROLADORIA E OUVIDORIA GERAL DO MUNICIPIO**

**EXERCÍCIO: 2021 PERÍODO (ATÉ MÊS): DEZEMBRO**

RECEITAS		DESPESAS	
<b>RECEITAS CORRENTES</b>	-	<b>DESPESAS CORRENTES</b>	<b>5.275.555,03</b>
Impostos, Taxas, Contribuições de Melhoria	-	Pessoal e Encargos Sociais	4.710.554,63
Receita de Contribuições	-	Juros e Encargos da Dívida	-
Receita Patrimonial	-	Outras Despesas Correntes	565.000,40
Receita Agropecuária	-		
Receita Industrial	-		
Receita de Serviços	-		
Transferências Correntes	-		
Outras Receitas Correntes	-		
Dedução para Formação do FUNDEB	-		
<b>SUPERÁVIT CORRENTE</b>	-	<b>DÉFICIT CORRENTE</b>	<b>5.275.555,03</b>
<b>RECEITAS DE CAPITAL</b>	-	<b>DESPESAS DE CAPITAL</b>	-
Operações de Crédito	-	Investimento	-
Alienação de Bens	-	Inversões Financeira	-
Amortizações de Empréstimos	-	Amortização da Dívida	-
Transferências de Capital	-		
Outras Receitas de Capital	-		
<b>REPASSE RECEBIDO</b>	<b>5.202.530,38</b>	<b>REPASSE CONCEDIDO</b>	<b>13.522,82</b>
<b>TOTAL DA RECEITA</b>	<b>5.202.530,38</b>	<b>TOTAL DA DESPESA</b>	<b>5.289.077,85</b>
<b>DÉFICIT</b>	<b>86.547,47</b>	<b>SUPERÁVIT</b>	-
<b>TOTAL</b>	<b>5.289.077,85</b>	<b>TOTAL</b>	<b>5.289.077,85</b>

**RESUMO**

RECEITAS		DESPESAS	
RECEITAS CORRENTES	-	DESPESAS CORRENTES	5.275.555,03
RECEITAS DE CAPITAL	-	DESPESAS DE CAPITAL	-
REPASSE RECEBIDO	5.202.530,38	REPASSE CONCEDIDO	13.522,82
DÉFICIT	86.547,47	SUPERÁVIT	-
<b>TOTAL</b>	<b>5.289.077,85</b>	<b>TOTAL</b>	<b>5.289.077,85</b>



PREFEITURA MUNICIPAL DE FORTALEZA  
ORÇAMENTO GERAL  
14101 - CONTROLADORIA E OUVIDORIA GERAL DO MUNICIPIO

EXERCÍCIO DE 2021

ANEXO 2

CÓDIGO	ESPECIFICAÇÃO	NATUREZA DA DESPESA		CATEGORIA / GRUPO
		ELEMENTO	MODALIDADE	
300000	DESPESAS CORRENTES			5.275.555,03
310000	PESSOAL E ENCARGOS SOCIAIS			4.710.554,63
319000	APLICACOES DIRETAS		4.327.579,50	
319011	VENCIMENTOS E VANTAGENS FIXAS - PESSOAL CIVIL	3.861.107,53		
319013	CONTRIBUICOES PATRONAIS	359.078,91		
319016	OUTRAS DESPESAS VARIAVEIS - PESSOAL CIVIL			
319092	DESPESAS DE EXERCICIOS ANTERIORES			
319094	INDENIZACOES RESTITUICOES TRABALHISTAS	6.524,61		
319096	RESSARCIMENTO DESPESAS DE PESSOAL REQUISITADO	100.868,45		
319100	APLICACAO DIRETA DECORRENTE DE OPERACAO ENTRE ORGAOS, FUNDOS E ENTIDADES INTEGRANTES DOS ORCAMENTOS FISCAL E DA SEGURIDADE SOCIAL		382.975,13	
319113	CONTRIBUICOES PATRONAIS	382.975,13		
319192	DESPESAS DE EXERCICIOS ANTERIORES			
330000	OUTRAS DESPESAS CORRENTES			565.000,40
339000	APLICACOES DIRETAS		565.000,40	
339008	OUTROS BENEFICIOS ASSISTENCIAIS	390,24		
339014	DIARIAS - CIVIL	3.850,00		
339030	MATERIAL DE CONSUMO	11.994,84		
339036	OUTROS SERVICOS DE TERCEIROS - PESSOA FISICA	11.886,27		
339039	OUTROS SERVICOS DE TERCEIROS - PESSOA JURIDICA	440.770,05		
339040	SERVICOS DE TECNOLOGIA DA INFORMACAO E COMUNICACAO - PESSOA JURIDICA			
339046	AUXILIO-ALIMENTACAO	96.109,00		
339092	DESPESAS DE EXERCICIOS ANTERIORES			
400000	DESPESAS DE CAPITAL			
440000	INVESTIMENTOS			
449000	APLICACOES DIRETAS			
449040	SERVICOS DE TECNOLOGIA DA INFORMACAO E COMUNICACAO - PESSOA JURIDICA			
449052	EQUIPAMENTOS E MATERIAL PERMANENTE			
	<b>TOTAL</b>			<b>5.275.555,03</b>



PREFEITURA MUNICIPAL DE FORTALEZA  
RECEITA SEGUNDO AS CATEGORIAS ECONÔMICAS - ANEXO 2 DA LEI 4.320/64  
14101 - CONTROLADORIA E OUVIDORIA GERAL DO MUNICIPIO

Exercício 2021

Cód. Receita	Desc. Receita	Desdobramento	Origem	Categoria Econômica
-	-	-	-	-
-	-	-	-	-
<b>TOTAL</b>				-

PREFEITURA MUNICIPAL DE FORTALEZA

ORÇAMENTO GERAL

14101 - CONTROLADORIA E OUVIDORIA GERAL DO MUNICIPIO

EXERCÍCIO DE 2021

ANEXO 6

CÓDIGO	ESPECIFICAÇÃO	OPERAÇÃO ESPECIAL	PROGRAMA DE TRABALHO		TOTAL
			PROJETO	ATIVIDADE	
04.000.0000.0000.0000	ADMINISTRACAO			5.275.555,03	5.275.555,03
04.122.0000.0000.0000	ADMINISTRACAO GERAL			3.768.176,58	3.768.176,58
04.122.0001.0000.0000	GESTAO E MANUTENCAO			3.768.176,58	3.768.176,58
04.122.0001.1005.0000	AQUISICAO E IMPLANTACAO DE PRODUTOS E SERVICOS DE TI				
04.122.0001.1005.0066	AQUISICAO E IMPLANTACAO DE PRODUTOS E SERVICOS DE TI				
04.122.0001.1796.0000	AQUISICAO DE EQUIPAMENTOS, MOBILIARIOS E VEICULOS				
04.122.0001.1796.0008	AQUISICAO DE EQUIPAMENTOS, MOBILIARIOS E VEICULOS				
04.122.0001.2016.0000	MANUTENCAO E FUNCIONAMENTO ADMINISTRATIVO			565.000,40	565.000,40
04.122.0001.2016.0008	MANUTENCAO E FUNCIONAMENTO ADMINISTRATIVO			565.000,40	565.000,40
04.122.0001.2195.0000	REMUNERACAO DE PESSOAL ATIVO DO MUNICIPIO E ENCARGOS SOCIAIS			3.203.176,18	3.203.176,18
04.122.0001.2195.0009	REMUNERACAO DE PESSOAL ATIVO DO MUNICIPIO E ENCARGOS SOCIAIS			3.203.176,18	3.203.176,18
04.122.0066.0000.0000	TRANSPARENCIA: OUVIDORIA, PARTICIPACAO E CONTROLE SOCIAL				
04.122.0066.1085.0000	IMPLANTACAO DE OUVIDORIA ITINERANTE				
04.122.0066.1085.0001	IMPLANTACAO DE OUVIDORIA ITINERANTE				
04.122.0066.2268.0000	ATENDIMENTO AO CIDADAO ATRAVES DA OUVIDORIA				
04.122.0066.2268.0001	ATENDIMENTO AO CIDADAO ATRAVES DA OUVIDORIA				
04.124.0000.0000.0000	CONTROLE INTERNO			1.507.378,45	1.507.378,45
04.124.0065.0000.0000	CONTROLE INTERNO PREVENTIVO E AUDITORIA GOVERNAMENTAL			1.507.378,45	1.507.378,45
04.124.0065.1039.0000	IMPLANTACAO DA AUDITORIA DIGITAL - AUDITORIA SEM PAPEL				
04.124.0065.1039.0001	IMPLANTACAO DA AUDITORIA DIGITAL - AUDITORIA SEM PAPEL				
04.124.0065.2072.0000	EFETIVACAO DO CONTROLE INTERNO PREVENTIVO E CONCOMITANTE NOS ORGAOS DA ADMINISTRACAO DIRETA E INDIRETA.				
04.124.0065.2072.0001	EFETIVACAO DO CONTROLE INTERNO PREVENTIVO E CONCOMITANTE NOS ORGAOS DA ADMINISTRACAO DIRETA E INDIRETA.				
04.124.0065.2267.0000	PROMOVER AUDITORIAS SISTEMATICAS EM PROCESSOS, PROGRAMAS DE GOVERNO E AREAS ESPECIALIZADAS			1.507.378,45	1.507.378,45
04.124.0065.2267.0001	REMUNERACAO DA EQUIPE TECNICA RESPONSAVEL PELA PROMOCAO DAS AUDITORIAS SISTEMATICAS			1.507.378,45	1.507.378,45
04.126.0000.0000.0000	TECNOLOGIA DA INFORMACAO				
04.126.0001.0000.0000	GESTAO E MANUTENCAO				
04.126.0001.1005.0000	AQUISICAO E IMPLANTACAO DE PRODUTOS E SERVICOS DE TI				
04.126.0001.1005.0050	AQUISICAO E IMPLANTACAO DE PRODUTOS E SERVICOS DE TI				
04.128.0000.0000.0000	FORMACAO DE RECURSOS HUMANOS				
04.128.0082.0000.0000	GESTAO DE PESSOAS E VALORIZACAO DOS SERVIDORES				
04.128.0082.2019.0000	CAPACITACAO DE SERVIDORES				
04.128.0082.2019.0032	CAPACITACAO DE SERVIDORES				
14.000.0000.0000.0000	DIREITOS DA CIDADANIA				
14.126.0000.0000.0000	TECNOLOGIA DA INFORMACAO				



PREFEITURA MUNICIPAL DE FORTALEZA

ORÇAMENTO GERAL

14101 - CONTROLADORIA E OUVIDORIA GERAL DO MUNICIPIO

EXERCÍCIO DE 2021

ANEXO 6

CÓDIGO	ESPECIFICAÇÃO	OPERAÇÃO ESPECIAL	PROGRAMA DE TRABALHO		TOTAL
			PROJETO	ATIVIDADE	
14.126.0066.0000.0000	TRANSPARENCIA: OUVIDORIA, PARTICIPACAO E CONTROLE SOCIAL				
14.126.0066.1038.0000	IMPLANTACAO DA OUVIDORIA DIGITAL				
14.126.0066.1038.0001	IMPLANTACAO DA OUVIDORIA DIGITAL				
14.183.0000.0000.0000	INFORMACAO E INTELIGENCIA				
14.183.0066.0000.0000	TRANSPARENCIA: OUVIDORIA, PARTICIPACAO E CONTROLE SOCIAL				
14.183.0066.2023.0000	ELABORACAO DE INSTRUMENTOS PARA O FOMENTO AO CONTROLE SOCIAL				
14.183.0066.2023.0001	ELABORACAO DE INSTRUMENTOS PARA O FOMENTO AO CONTROLE SOCIAL				
	<b>TOTAL</b>			5.275.555,03	5.275.555,03

PREFEITURA MUNICIPAL DE FORTALEZA

ORÇAMENTO GERAL

14101 - CONTROLADORIA E OUVIDORIA GERAL DO MUNICIPIO

EXERCÍCIO DE 2021

ANEXO 7

CÓDIGO	ESPECIFICAÇÃO	OPERAÇÃO ESPECIAL	PROGRAMA DE TRABALHO		TOTAL
			PROJETO	ATIVIDADE	
04.000.0000.0000.0000	ADMINISTRACAO			5.275.555,03	5.275.555,03
04.122.0000.0000.0000	ADMINISTRACAO GERAL			3.768.176,58	3.768.176,58
04.122.0001.0000.0000	GESTAO E MANUTENCAO			3.768.176,58	3.768.176,58
04.122.0001.1005.0000	AQUISICAO E IMPLANTACAO DE PRODUTOS E SERVICOS DE TI				
04.122.0001.1005.0066	AQUISICAO E IMPLANTACAO DE PRODUTOS E SERVICOS DE TI				
04.122.0001.1796.0000	AQUISICAO DE EQUIPAMENTOS, MOBILIARIOS E VEICULOS				
04.122.0001.1796.0008	AQUISICAO DE EQUIPAMENTOS, MOBILIARIOS E VEICULOS				
04.122.0001.2016.0000	MANUTENCAO E FUNCIONAMENTO ADMINISTRATIVO			565.000,40	565.000,40
04.122.0001.2016.0008	MANUTENCAO E FUNCIONAMENTO ADMINISTRATIVO			565.000,40	565.000,40
04.122.0001.2195.0000	REMUNERACAO DE PESSOAL ATIVO DO MUNICIPIO E ENCARGOS SOCIAIS			3.203.176,18	3.203.176,18
04.122.0001.2195.0009	REMUNERACAO DE PESSOAL ATIVO DO MUNICIPIO E ENCARGOS SOCIAIS			3.203.176,18	3.203.176,18
04.122.0066.0000.0000	TRANSPARENCIA: OUVIDORIA, PARTICIPACAO E CONTROLE SOCIAL				
04.122.0066.1085.0000	IMPLANTACAO DE OUVIDORIA ITINERANTE				
04.122.0066.1085.0001	IMPLANTACAO DE OUVIDORIA ITINERANTE				
04.122.0066.2268.0000	ATENDIMENTO AO CIDADAO ATRAVES DA OUVIDORIA				
04.122.0066.2268.0001	ATENDIMENTO AO CIDADAO ATRAVES DA OUVIDORIA				
04.124.0000.0000.0000	CONTROLE INTERNO			1.507.378,45	1.507.378,45
04.124.0065.0000.0000	CONTROLE INTERNO PREVENTIVO E AUDITORIA GOVERNAMENTAL			1.507.378,45	1.507.378,45
04.124.0065.1039.0000	IMPLANTACAO DA AUDITORIA DIGITAL - AUDITORIA SEM PAPEL				
04.124.0065.1039.0001	IMPLANTACAO DA AUDITORIA DIGITAL - AUDITORIA SEM PAPEL				
04.124.0065.2072.0000	EFETIVACAO DO CONTROLE INTERNO PREVENTIVO E CONCOMITANTE NOS ORGAOS DA ADMINISTRACAO DIRETA E INDIRETA.				
04.124.0065.2072.0001	EFETIVACAO DO CONTROLE INTERNO PREVENTIVO E CONCOMITANTE NOS ORGAOS DA ADMINISTRACAO DIRETA E INDIRETA.				
04.124.0065.2267.0000	PROMOVER AUDITORIAS SISTEMATICAS EM PROCESSOS, PROGRAMAS DE GOVERNO E AREAS ESPECIALIZADAS			1.507.378,45	1.507.378,45
04.124.0065.2267.0001	REMUNERACAO DA EQUIPE TECNICA RESPONSAVEL PELA PROMOCAO DAS AUDITORIAS SISTEMATICAS			1.507.378,45	1.507.378,45
04.126.0000.0000.0000	TECNOLOGIA DA INFORMACAO				
04.126.0001.0000.0000	GESTAO E MANUTENCAO				
04.126.0001.1005.0000	AQUISICAO E IMPLANTACAO DE PRODUTOS E SERVICOS DE TI				
04.126.0001.1005.0050	AQUISICAO E IMPLANTACAO DE PRODUTOS E SERVICOS DE TI				
04.128.0000.0000.0000	FORMACAO DE RECURSOS HUMANOS				
04.128.0082.0000.0000	GESTAO DE PESSOAS E VALORIZACAO DOS SERVIDORES				
04.128.0082.2019.0000	CAPACITACAO DE SERVIDORES				
04.128.0082.2019.0032	CAPACITACAO DE SERVIDORES				
14.000.0000.0000.0000	DIREITOS DA CIDADANIA				
14.126.0000.0000.0000	TECNOLOGIA DA INFORMACAO				



PREFEITURA MUNICIPAL DE FORTALEZA

ORÇAMENTO GERAL

14101 - CONTROLADORIA E OUVIDORIA GERAL DO MUNICIPIO

EXERCÍCIO DE 2021

ANEXO 7

CÓDIGO	ESPECIFICAÇÃO	OPERAÇÃO ESPECIAL	PROGRAMA DE TRABALHO		TOTAL
			PROJETO	ATIVIDADE	
14.126.0066.0000.0000	TRANSPARENCIA: OUVIDORIA, PARTICIPACAO E CONTROLE SOCIAL				
14.126.0066.1038.0000	IMPLANTACAO DA OUVIDORIA DIGITAL				
14.126.0066.1038.0001	IMPLANTACAO DA OUVIDORIA DIGITAL				
14.183.0000.0000.0000	INFORMACAO E INTELIGENCIA				
14.183.0066.0000.0000	TRANSPARENCIA: OUVIDORIA, PARTICIPACAO E CONTROLE SOCIAL				
14.183.0066.2023.0000	ELABORACAO DE INSTRUMENTOS PARA O FOMENTO AO CONTROLE SOCIAL				
14.183.0066.2023.0001	ELABORACAO DE INSTRUMENTOS PARA O FOMENTO AO CONTROLE SOCIAL				
	<b>TOTAL</b>			5.275.555,03	5.275.555,03

**PREFEITURA MUNICIPAL DE FORTALEZA**
**ORÇAMENTO GERAL**
**14101 - CONTROLADORIA E OUVIDORIA GERAL DO MUNICÍPIO**
**EXERCÍCIO DE 2021**
**ANEXO 8**

CÓDIGO	ESPECIFICAÇÃO	PROGRAMA DE TRABALHO		TOTAL
		ORDINÁRIO	VINCULADO	
04.000.0000.0000.0000	ADMINISTRACAO			
04.122.0000.0000.0000	ADMINISTRACAO GERAL	5.275.555,03		5.275.555,03
04.122.0001.0000.0000	GESTAO E MANUTENCAO	3.768.176,58		3.768.176,58
04.122.0001.1005.0000	AQUISICAO E IMPLANTACAO DE PRODUTOS E SERVICOS DE TI			
04.122.0001.1005.0066	AQUISICAO E IMPLANTACAO DE PRODUTOS E SERVICOS DE TI			
04.122.0001.1796.0000	AQUISICAO DE EQUIPAMENTOS, MOBILIARIOS E VEICULOS			
04.122.0001.1796.0008	AQUISICAO DE EQUIPAMENTOS, MOBILIARIOS E VEICULOS			
04.122.0001.2016.0000	MANUTENCAO E FUNCIONAMENTO ADMINISTRATIVO	565.000,40		565.000,40
04.122.0001.2016.0008	MANUTENCAO E FUNCIONAMENTO ADMINISTRATIVO	565.000,40		565.000,40
04.122.0001.2195.0000	REMUNERACAO DE PESSOAL ATIVO DO MUNICIPIO E ENCARGOS SOCIAIS	3.203.176,18		3.203.176,18
04.122.0001.2195.0009	REMUNERACAO DE PESSOAL ATIVO DO MUNICIPIO E ENCARGOS SOCIAIS	3.203.176,18		3.203.176,18
04.122.0066.0000.0000	TRANSPARENCIA: OUVIDORIA, PARTICIPACAO E CONTROLE SOCIAL			
04.122.0066.1085.0000	IMPLANTACAO DE OUVIDORIA ITINERANTE			
04.122.0066.1085.0001	IMPLANTACAO DE OUVIDORIA ITINERANTE			
04.122.0066.2268.0000	ATENDIMENTO AO CIDADAO ATRAVES DA OUVIDORIA			
04.122.0066.2268.0001	ATENDIMENTO AO CIDADAO ATRAVES DA OUVIDORIA			
04.124.0000.0000.0000	CONTROLE INTERNO	1.507.378,45		1.507.378,45
04.124.0065.0000.0000	CONTROLE INTERNO PREVENTIVO E AUDITORIA GOVERNAMENTAL	1.507.378,45		1.507.378,45
04.124.0065.1039.0000	IMPLANTACAO DA AUDITORIA DIGITAL - AUDITORIA SEM PAPEL			
04.124.0065.1039.0001	IMPLANTACAO DA AUDITORIA DIGITAL - AUDITORIA SEM PAPEL			
04.124.0065.2072.0000	EFETIVACAO DO CONTROLE INTERNO PREVENTIVO E CONCOMITANTE NOS ORGAOS DA ADMINISTRACAO DIRETA E INDIRETA.			
04.124.0065.2072.0001	EFETIVACAO DO CONTROLE INTERNO PREVENTIVO E CONCOMITANTE NOS ORGAOS DA ADMINISTRACAO DIRETA E INDIRETA.			
04.124.0065.2267.0000	PROMOVER AUDITORIAS SISTEMATICAS EM PROCESSOS, PROGRAMAS DE GOVERNO E AREAS ESPECIALIZADAS	1.507.378,45		1.507.378,45
04.124.0065.2267.0001	REMUNERACAO DA EQUIPE TECNICA RESPONSAVEL PELA PROMOCAO DAS AUDITORIAS SISTEMATICAS	1.507.378,45		1.507.378,45
04.126.0000.0000.0000	TECNOLOGIA DA INFORMACAO			
04.126.0001.0000.0000	GESTAO E MANUTENCAO			
04.126.0001.1005.0000	AQUISICAO E IMPLANTACAO DE PRODUTOS E SERVICOS DE TI			
04.126.0001.1005.0050	AQUISICAO E IMPLANTACAO DE PRODUTOS E SERVICOS DE TI			
04.128.0000.0000.0000	FORMACAO DE RECURSOS HUMANOS			
04.128.0082.0000.0000	GESTAO DE PESSOAS E VALORIZACAO DOS SERVIDORES			
04.128.0082.2019.0000	CAPACITACAO DE SERVIDORES			
04.128.0082.2019.0032	CAPACITACAO DE SERVIDORES			
14.000.0000.0000.0000	DIREITOS DA CIDADANIA			
14.126.0000.0000.0000	TECNOLOGIA DA INFORMACAO			
14.126.0066.0000.0000	TRANSPARENCIA: OUVIDORIA, PARTICIPACAO E CONTROLE SOCIAL			
14.126.0066.1038.0000	IMPLANTACAO DA OUVIDORIA DIGITAL			



PREFEITURA MUNICIPAL DE FORTALEZA

ORÇAMENTO GERAL

14101 - CONTROLADORIA E OUVIDORIA GERAL DO MUNICIPIO

CÓDIGO	ESPECIFICAÇÃO	EXERCÍCIO DE 2021		ANEXO 8
		ORDINÁRIO	PROGRAMA DE TRABALHO VINCULADO	TOTAL
14.126.0066.1038.0001	IMPLANTACAO DA OUVIDORIA DIGITAL			
14.183.0000.0000.0000	INFORMACAO E INTELIGENCIA			
14.183.0066.0000.0000	TRANSPARENCIA: OUVIDORIA, PARTICIPACAO E CONTROLE SOCIAL			
14.183.0066.2023.0000	ELABORACAO DE INSTRUMENTOS PARA O FOMENTO AO CONTROLE SOCIAL			
14.183.0066.2023.0001	ELABORACAO DE INSTRUMENTOS PARA O FOMENTO AO CONTROLE SOCIAL			
	<b>TOTAL</b>	<b>5.275.555,03</b>		<b>5.275.555,03</b>



PREFEITURA MUNICIPAL DE FORTALEZA

14101 - CONTROLADORIA E OUVIDORIA GERAL DO MUNICIPIO

ORÇAMENTO GERAL

DEMONSTRATIVO DAS DESPESAS POR ÓRGÃO E FUNÇÃO

EXERCÍCIO DE 2021

ANEXO 9

	LEGISLATIVA	JUDICIARIA	ESSENCIAL A JUSTICA	ADMINISTRACAO
CONTROLADORIA E OUVIDORIA GERAL DO MUNICIPIO	-	-	-	5.275.555,03
	SEGURANCA PUBLICA	ASSISTENCIA SOCIAL	PREVIDENCIA SOCIAL	SAUDE
CONTROLADORIA E OUVIDORIA GERAL DO MUNICIPIO	-	-	-	-
	TRABALHO	EDUCACAO	CULTURA	DIREITOS DA CIDADANIA
CONTROLADORIA E OUVIDORIA GERAL DO MUNICIPIO	-	-	-	-
	URBANISMO	HABITACAO	SANEAMENTO	GESTAO AMBIENTAL
CONTROLADORIA E OUVIDORIA GERAL DO MUNICIPIO	-	-	-	-
	CIENCIA E TECNOLOGIA	AGRICULTURA	COMERCIO E SERVICOS	COMUNICACOES
CONTROLADORIA E OUVIDORIA GERAL DO MUNICIPIO	-	-	-	-
	ENERGIA	DESPORTO E LAZER	ENCARGOS ESPECIAIS	RESERVA DE CONTINGENCIA
CONTROLADORIA E OUVIDORIA GERAL DO MUNICIPIO	-	-	-	-
<b>TOTAL</b>				<b>5.275.555,03</b>



PREFEITURA MUNICIPAL DE FORTALEZA  
DEMONSTRATIVO DA RECEITA ORÇADA COM A ARRECADADA - ANEXO 10 DA LEI 4.320/64  
14101 - CONTROLADORIA E OUVIDORIA GERAL DO MUNICIPIO

Exercício 2021

Código da Receita	Descrição da Receita	Previsão	Arrecadado	Diferença	
				Para Mais	Para Menos
-	-	-	-	-	-
-	-	-	-	-	-
<b>Total:</b>		-	-	-	-

PREFEITURA MUNICIPAL DE FORTALEZA  
ORÇAMENTO GERAL  
14101 - CONTROLADORIA E OUVIDORIA GERAL DO MUNICIPIO

EXERCÍCIO DE 2021

ANEXO 11

CÓDIGO	ESPECIFICAÇÃO	NATUREZA DA DESPESA				
		CRÉDITOS ORÇAMENTÁRIOS E SUPLEMENTARES	CRÉDITOS ESPECIAIS E EXTRAORDINÁRIOS	TOTAL	REALIZADA EMPENHADA NO ANO	DIFERENÇA SALDO A EMPENHAR
3.0.0.0.00	DESPESAS CORRENTES	5.689.590,00	30.000,00	5.719.590,00	5.275.555,03	444.034,97
3.1.0.0.00	PESSOAL E ENCARGOS SOCIAIS	5.126.250,00		5.126.250,00	4.710.554,63	415.695,37
3.3.0.0.00	OUTRAS DESPESAS CORRENTES	563.340,00	30.000,00	593.340,00	565.000,40	28.339,60
4.0.0.0.00	DESPESAS DE CAPITAL	5.000,00		5.000,00		5.000,00
4.4.0.0.00	INVESTIMENTOS	5.000,00		5.000,00		5.000,00
	<b>TOTAL</b>	<b>5.694.590,00</b>	<b>30.000,00</b>	<b>5.724.590,00</b>	<b>5.275.555,03</b>	<b>449.034,97</b>

RECEITAS ORÇAMENTÁRIAS	PREVISÃO INICIAL (a)	PREVISÃO ATUALIZADA (b)	RECEITAS REALIZADAS (c)	SALDO (d) = (c-b)
<b>RECEITAS CORRENTES (I)</b>	-	-	-	-
Impostos, Taxas e Contribuições de Melhoria	-	-	-	-
Receita de Contribuições	-	-	-	-
Receita Patrimonial	-	-	-	-
Receita Agropecuária	-	-	-	-
Receita Industrial	-	-	-	-
Receita de Serviços	-	-	-	-
Transferências Correntes	-	-	-	-
Outras Receitas Correntes	-	-	-	-
<b>RECEITAS DE CAPITAL (II)</b>	-	-	-	-
Operações de Crédito	-	-	-	-
Alienação de Bens	-	-	-	-
Amortização de Empréstimos	-	-	-	-
Transferências de Capital	-	-	-	-
Outras Receitas de Capital	-	-	-	-
<b>SUBTOTAL DAS RECEITAS (III) = (I + II)</b>	-	-	-	-
<b>OPERAÇÕES DE CRÉDITO / REFINANCIAMENTO (IV)</b>	-	-	-	-
Operações de Crédito Internas	-	-	-	-
Mobiliária	-	-	-	-
Contratual	-	-	-	-
Operações de Crédito Externas	-	-	-	-
Mobiliária	-	-	-	-
Contratual	-	-	-	-
<b>SUBTOTAL COM REFINANCIAMENTO (V) = (III + IV)</b>	-	-	-	-
<b>REPASSES RECEBIDOS (VI)</b>	<b>6.367.840,00</b>	<b>5.724.590,00</b>	<b>5.202.530,38</b>	- <b>522.059,62</b>
<b>DÉFICIT (VII)</b>	-	-	<b>86.547,47</b>	<b>86.547,47</b>
<b>TOTAL (VIII) = (V + VI + VII)</b>	<b>6.367.840,00</b>	<b>5.724.590,00</b>	<b>5.289.077,85</b>	- <b>435.512,15</b>
<b>SALDOS DE EXERCÍCIOS ANTERIORES (UTILIZADOS PARA CRÉDITOS ADICIONAIS)</b>	-	-	-	-
Recursos Arrecadados em Exercícios Anteriores	-	-	-	-
Superávit Financeiro	-	-	-	-
Reabertura de Créditos Adicionais	-	-	-	-

DESPESAS ORÇAMENTÁRIAS	DOTAÇÃO INICIAL (e)	DOTAÇÃO ATUALIZADA (f)	DESPESAS EMPENHADAS (g)	DESPESAS LIQUIDADAS (h)	DESPESAS PAGAS (i)	SALDO DA DOTAÇÃO (j) = (f-g)
<b>DESPESAS CORRENTES (IX)</b>	<b>6.317.840,00</b>	<b>5.719.590,00</b>	<b>5.275.555,03</b>	<b>5.258.909,50</b>	<b>5.189.007,56</b>	<b>444.034,97</b>
Pessoal e Encargos Sociais	5.917.000,00	5.126.250,00	4.710.554,63	4.695.609,35	4.665.160,37	415.695,37
Juros e Encargos da Dívida	-	-	-	-	-	-
Outras Despesas Correntes	400.840,00	593.340,00	565.000,40	563.300,15	523.847,19	28.339,60
<b>DESPESAS DE CAPITAL (X)</b>	<b>50.000,00</b>	<b>5.000,00</b>	-	-	-	<b>5.000,00</b>
Investimentos	50.000,00	5.000,00	-	-	-	5.000,00
Inversões Financeiras	-	-	-	-	-	-
Amortização da Dívida	-	-	-	-	-	-
<b>RESERVA DE CONTINGÊNCIA (XI)</b>	-	-	-	-	-	-
<b>SUBTOTAL DAS DESPESAS (XII) = (IX+X+XI)</b>	<b>6.367.840,00</b>	<b>5.724.590,00</b>	<b>5.275.555,03</b>	<b>5.258.909,50</b>	<b>5.189.007,56</b>	<b>449.034,97</b>
<b>AMORTIZAÇÃO DA DÍVIDA / REFINANCIAMENTO (XIII)</b>	-	-	-	-	-	-
Amortização da Dívida Interna	-	-	-	-	-	-
Dívida Mobiliária	-	-	-	-	-	-
Outras Dívidas	-	-	-	-	-	-
Amortização da Dívida Externa	-	-	-	-	-	-
Dívida Mobiliária	-	-	-	-	-	-
Outras Dívidas	-	-	-	-	-	-
<b>SUBTOTAL COM REFINANCIAMENTO (XIV) = (XII+XIII)</b>	<b>6.367.840,00</b>	<b>5.724.590,00</b>	<b>5.275.555,03</b>	<b>5.258.909,50</b>	<b>5.189.007,56</b>	<b>449.034,97</b>
<b>REPASSES CONCEDIDOS (XV)</b>	-	-	<b>13.522,82</b>	-	-	<b>13.522,82</b>
<b>SUPERÁVIT (XVI)</b>	-	-	-	-	-	-
<b>TOTAL (XVII) = (XIV + XV + XVI)</b>	<b>6.367.840,00</b>	<b>5.724.590,00</b>	<b>5.289.077,85</b>	<b>5.258.909,50</b>	<b>5.189.007,56</b>	<b>435.512,15</b>
<b>RESERVA DO RPPS</b>	-	-	-	-	-	-

RESTOS A PAGAR NÃO PROCESSADOS						
EXECUÇÃO DE RESTOS A PAGAR NÃO PROCESSADOS	INSCRITOS		LIQUIDADOS (c)	PAGOS (d)	CANCELADOS (e)	SALDO A PAGAR (f) = (a + b - d - e)
	EM EXERCÍCIOS ANTERIORES (a)	EM 31 DE DEZEMBRO DO EXERCÍCIO ANTERIOR (b)				
<b>DESPESAS CORRENTES</b>	-	<b>114.427,48</b>	<b>88.165,26</b>	<b>88.165,26</b>	<b>26.262,22</b>	-
Pessoal e Encargos Sociais	-	99.663,02	82.629,82	82.629,82	17.033,20	-
Juros e Encargos da Dívida	-	-	-	-	-	-
Outras Despesas Correntes	-	14.764,46	5.535,44	5.535,44	9.229,02	-
<b>DESPESAS DE CAPITAL</b>	-	-	-	-	-	-
Investimentos	-	-	-	-	-	-
Inversões Financeiras	-	-	-	-	-	-
Amortização da Dívida	-	-	-	-	-	-
<b>TOTAL</b>	-	<b>114.427,48</b>	<b>88.165,26</b>	<b>88.165,26</b>	<b>26.262,22</b>	-

RESTOS A PAGAR PROCESSADOS					
EXECUÇÃO DE RESTOS A PAGAR PROCESSADOS	INSCRITOS		PAGOS (c)	CANCELADOS (d)	SALDO A PAGAR (e) = (a + b - c - d)
	EM EXERCÍCIOS ANTERIORES (a)	EM 31 DE DEZEMBRO DO EXERCÍCIO ANTERIOR (b)			
<b>DESPESAS CORRENTES</b>	-	<b>49.718,70</b>	<b>49.718,70</b>	-	-
Pessoal e Encargos Sociais	-	39.922,36	39.922,36	-	-
Juros e Encargos da Dívida	-	-	-	-	-
Outras Despesas Correntes	-	9.796,34	9.796,34	-	-
<b>DESPESAS DE CAPITAL</b>	-	-	-	-	-
Investimentos	-	-	-	-	-
Inversões Financeiras	-	-	-	-	-
Amortização da Dívida	-	-	-	-	-
<b>TOTAL</b>	-	<b>49.718,70</b>	<b>49.718,70</b>	-	-

**BALANÇO FINANCEIRO**  
14101 - CONTROLADORIA E OUVIDORIA GERAL DO MUNICÍPIO  
EXERCÍCIO: 2021 SITUAÇÃO: EMPENHADO PERÍODO (ATÉ MÊS): DEZEMBRO

INGRESSOS	Exercício Atual	Exercício Anterior
<b>Receita Orçamentária (I)</b>	-	-
Ordinária	-	-
Vinculada	-	-
Recursos Vinculados à Educação	-	-
Recursos Vinculados à Saúde	-	-
Recursos Vinculados à Previdência Social - RPPS	-	-
Recursos Vinculados à Previdência Social - RGPS	-	-
Recursos Vinculados à Assistência Social	-	-
Outras Destinações de Recursos	-	-
Outras Transferências de Convênio ou Contratos de Repasse	-	-
Contribuição para o Custeio do Serviço de Iluminação Pública - COSIP	-	-
Recursos Vinculados ao Trânsito	-	-
Recursos de Operações de Crédito	-	-
Recursos de Alienação de Bens	-	-
Outros Recursos	-	-
<b>Transferências Financeiras Recebidas (II)</b>	<b>5.340.414,34</b>	<b>5.544.778,36</b>
Transferências Recebidas para a Execução Orçamentária	5.202.530,38	5.422.907,07
Transferências Financeiras Recebidas Independentes de Execução Orçamentária	137.883,96	121.871,29
Transferências Recebidas para Aportes de recursos para o RPPS	-	-
Transferências Recebidas para Aportes de recursos para o RGPS	-	-
<b>Recebimentos Extraorçamentários (III)</b>	<b>88.728,50</b>	<b>165.309,39</b>
Inscrição de Restos a Pagar Não Processados	16.645,53	114.427,48
Inscrição de Restos a Pagar Processados	69.901,94	49.718,70
Depósitos Restituíveis e Valores Vinculados	2.181,03	1.163,21
Outros Recebimentos Extra Orçamentários	-	-
<b>Saldo do Exercício Anterior (IV)</b>	-	-
Caixa e Equivalentes de Caixa	-	-
Depósitos Restituíveis e Valores Vinculados	-	-

**BALANÇO FINANCEIRO**  
14101 - CONTROLADORIA E OUVIDORIA GERAL DO MUNICIPIO  
EXERCÍCIO: 2021 SITUAÇÃO: EMPENHADO PERÍODO (ATÉ MÊS): DEZEMBRO

DISPÊNDIOS	Exercício Atual	Exercício Anterior
<b>Despesa Orçamentária (VI)</b>	<b>5.275.555,03</b>	<b>5.587.053,25</b>
Ordinária	5.275.555,03	5.587.053,25
Vinculada	-	-
Recursos Destinados à Educação	-	-
Recursos Destinados à Saúde	-	-
Recursos Destinados à Previdência Social - RPPS	-	-
Recursos Destinados à Previdência Social - RGPS	-	-
Recursos Destinados à Assistência Social	-	-
Outras Destinações de Recursos	-	-
Outras Transferências de Convênio ou Contratos de Repasse	-	-
Contribuição para o Custeio do Serviço de Iluminação Pública - COSIP	-	-
Recursos Vinculados ao Trânsito	-	-
Recursos de Operações de Crédito	-	-
Recursos de Alienação de Bens	-	-
Outros Recursos	-	-
<b>Transferências Financeiras Concedidas (VII)</b>	<b>13.522,82</b>	-
Transferências Concedidas para a Execução Orçamentária	13.522,82	-
Transferências Financeiras Concedidas Independentes de Execução Orçamentária	-	-
Transferências Concedidas para Aportes de recursos para o RPPS	-	-
Transferências Concedidas para Aportes de recursos para o RGPS	-	-
<b>Pagamentos Extra Orçamentários (VIII)</b>	<b>140.064,99</b>	<b>123.034,50</b>
Pagamentos de Restos a Pagar Não Processados	88.165,26	74.941,05
Pagamentos de Restos a Pagar Processados	49.718,70	46.930,24
Depósitos Restituíveis e Valores Vinculados	2.181,03	1.163,21
Outros Pagamentos Extra Orçamentários	-	-
<b>Saldo para o Exercício Seguinte (IX)</b>	-	-
Caixa e Equivalentes de Caixa	-	-
Depósitos Restituíveis e Valores Vinculados	-	-



BALANÇO PATRIMONIAL  
14101 - CONTROLADORIA E OUVIDORIA GERAL DO MUNICIPIO

EXERCÍCIO: 2021

PERÍODO(MÊS): DEZEMBRO

ATIVO	Exercício Atual	Exercício Anterior
<b>ATIVO CIRCULANTE</b>	<b>14.813,84</b>	<b>16.701,79</b>
Caixa e Equivalentes de Caixa	-	-
Créditos a Curto Prazo	-	-
Investimentos e Aplicações Temporárias a CP	-	-
Estoques	11.063,84	16.694,64
Ativo Não Circulante Mantido para a Venda	-	-
VPD Pagas Antecipadamente	3.750,00	7,15
<b>ATIVO NÃO CIRCULANTE</b>	<b>195.103,62</b>	<b>281.940,23</b>
Realizável a Longo Prazo	-	-
Investimentos	-	-
Imobilizado	195.103,62	281.940,23
Intangível	-	-
Diferido	-	-
<b>TOTAL DO ATIVO</b>	<b>209.917,46</b>	<b>298.642,02</b>
<b>PASSIVO E PATRIMÔNIO LÍQUIDO</b>	<b>Exercício Atual</b>	<b>Exercício Anterior</b>
<b>PASSIVO CIRCULANTE</b>	<b>558.853,85</b>	<b>576.039,03</b>
Obrigações Trabalhistas, Previdenciárias e Assistenciais a Pagar a Curto Prazo	519.400,89	566.242,69
Empréstimos e Financiamentos a Curto Prazo	-	-
Fornecedores e Contas a Pagar a Curto Prazo	39.452,96	9.796,34
Obrigações Fiscais a Curto Prazo	-	-
Obrigações de Repartição a Outros Entes	-	-
Provisões a Curto Prazo	-	-
Demais Obrigações a Curto Prazo	-	-
<b>PASSIVO NÃO CIRCULANTE</b>	-	-
Obrigações Trabalhistas, Previdenciárias e Assistenciais a Pagar a Longo Prazo	-	-
Empréstimos e Financiamentos a Longo Prazo	-	-
Fornecedores e Contas a Pagar a Longo Prazo	-	-
Obrigações Fiscais a Longo Prazo	-	-
Provisões a Longo Prazo	-	-
Demais Obrigações a Longo Prazo	-	-
<b>TOTAL DO PASSIVO</b>	<b>558.853,85</b>	<b>576.039,03</b>
<b>PATRIMÔNIO LÍQUIDO</b>	<b>Exercício Atual</b>	<b>Exercício Anterior</b>
Resultados Acumulados	- 348.936,39	- 277.397,01
Resultado do Exercício	- 71.539,38	- 199.999,25
Resultado de Exercícios Anteriores	- 277.397,01	- 77.397,76
Ajustes de Exercícios Anteriores	-	-
<b>TOTAL DO PATRIMÔNIO LÍQUIDO</b>	<b>- 348.936,39</b>	<b>- 277.397,01</b>
<b>TOTAL DO PASSIVO E PATRIMÔNIO LÍQUIDO</b>	<b>209.917,46</b>	<b>298.642,02</b>

BALANÇO PATRIMONIAL  
14101 - CONTROLADORIA E OUVIDORIA GERAL DO MUNICIPIO

EXERCÍCIO: 2021

PERÍODO(MÊS): DEZEMBRO

QUADRO DOS ATIVOS E PASSIVOS FINANCEIROS E PERMANENTES (LEI 4.320/64)

EXERCÍCIO: 2021		PERÍODO(MÊS): DEZEMBRO	
ATIVO (I)	Exercício Atual	Exercício Anterior	
ATIVO FINANCEIRO	-	-	
ATIVO PERMANENTE	209.917,46	298.642,02	
<b>TOTAL DO ATIVO</b>	<b>209.917,46</b>	<b>298.642,02</b>	
PASSIVO (II)	Exercício Atual	Exercício Anterior	
PASSIVO FINANCEIRO	86.547,47	164.146,18	
PASSIVO PERMANENTE	488.951,91	526.320,33	
<b>TOTAL DO PASSIVO</b>	<b>575.499,38</b>	<b>690.466,51</b>	
<b>SALDO PATRIMONIAL</b>	<b>- 365.581,92</b>	<b>- 391.824,49</b>	

QUADRO DAS CONTAS DE COMPENSAÇÃO (LEI 4.320/64)

EXERCÍCIO: 2021		PERÍODO(MÊS): DEZEMBRO	
ATOS POTENCIAIS ATIVOS	Exercício Atual	Exercício Anterior	
Garantias e Contragarantias Recebidas	-	-	
Direitos Conveniados e Outros Instrumentos Congêneres	-	-	
Direitos Contratuais	-	-	
Outros Atos Potenciais Ativos	-	-	
<b>TOTAL DOS ATOS POTENCIAIS ATIVOS</b>	<b>-</b>	<b>-</b>	
ATOS POTENCIAIS PASSIVOS	Exercício Atual	Exercício Anterior	
Garantias e Contragarantias Concedidas	-	-	
Obrigações Conveniadas e Outros Instrumentos Congêneres	157.500,00	157.500,00	
Obrigações Contratuais	1.304.338,62	924.659,16	
Outros Atos Potenciais Passivos	-	-	
<b>TOTAL DOS ATOS POTENCIAIS PASSIVOS</b>	<b>1.461.838,62</b>	<b>1.082.159,16</b>	

BALANÇO PATRIMONIAL  
14101 - CONTROLADORIA E OUVIDORIA GERAL DO MUNICIPIO

EXERCÍCIO: 2021

PERÍODO(MÊS): DEZEMBRO

QUADRO DO SUPERÁVIT / DÉFICIT FINANCEIRO (LEI 4.320/64)

EXERCÍCIO: 2021

PERÍODO(MÊS): DEZEMBRO

DESTINAÇÃO DE RECURSOS	Exercício Atual	Exercício Anterior
Recursos Ordinários	- 86.547,47	- 164.146,18
Receitas de Impostos e de Transferência de Impostos - Educação	-	-
Transferências do FUNDEB 60%	-	-
Transferências do FUNDEB 40%	-	-
Transferência de Recursos do Fundo Nacional do Desenvolvimento da Educação - FNDE	-	-
Transferências de Convênios - Educação	-	-
Outros Recursos Destinados à Educação	-	-
Receitas de Impostos e de Transferência de Impostos - Saúde	-	-
Transferência de Recursos do Sistema Único de Saúde - SUS	-	-
Transferências de Convênios - Saúde	-	-
Outros Recursos Destinados à Saúde	-	-
Transferência de Recursos do Fundo Nacional de Assistência Social - FNAS	-	-
Transferências de Convênios - Assistência Social	-	-
Outros Recursos Destinados à Assistência Social	-	-
Recursos destinados ao RPPS - Plano Previdenciário	-	-
Recursos destinados ao RPPS - Plano Financeiro	-	-
Recursos destinados ao RGPS	-	-
Recursos próprios dos consórcios	-	-
Recursos de Operações de Crédito	-	-
Recursos de Alienação de Bens/Ativos	-	-
Outras Destinações Vinculadas de Recursos	-	-
<b>Total</b>	<b>- 86.547,47</b>	<b>- 164.146,18</b>

**DEMONSTRAÇÃO DAS VARIAÇÕES PATRIMONIAIS**  
**14101 - CONTROLADORIA E OUVIDORIA GERAL DO MUNICÍPIO**

**EXERCÍCIO: 2021**

**PERÍODO (ATÉ MÊS): DEZEMBRO**

<b>A. QUADRO PRINCIPAL</b>	<b>Exercício Atual</b>	<b>Exercício Anterior</b>
<b>VARIAÇÕES PATRIMONIAIS AUMENTATIVAS (I)</b>	<b>5.472.262,79</b>	<b>5.551.305,55</b>
IMPOSTOS, TAXAS E CONTRIBUIÇÕES DE MELHORIA	-	-
CONTRIBUIÇÕES	-	-
EXPLORAÇÃO E VENDA DE BENS, SERVIÇOS E DIREITOS	-	-
VARIAÇÕES PATRIMONIAIS AUMENTATIVAS FINANCEIRAS	-	-
TRANSFERÊNCIAS E DELEGAÇÕES RECEBIDAS	5.468.722,96	5.546.200,73
VALORIZAÇÃO E GANHOS COM ATIVOS E DESINCORPORAÇÃO DE PASSIVOS	3.539,83	5.104,82
OUTRAS VARIAÇÕES PATRIMONIAIS AUMENTATIVAS	-	-
<b>VARIAÇÕES PATRIMONIAIS DIMINUTIVAS (II)</b>	<b>5.543.802,17</b>	<b>5.751.304,80</b>
PESSOAL E ENCARGOS	4.836.979,75	5.518.226,70
BENEFÍCIOS PREVIDENCIÁRIOS E ASSISTENCIAIS	390,24	317,07
USO DE BENS, SERVIÇOS E CONSUMO DE CAPITAL FIXO	530.739,81	230.824,06
VARIAÇÕES PATRIMONIAIS DIMINUTIVAS FINANCEIRAS	-	-
TRANSFERÊNCIAS E DELEGAÇÕES CONCEDIDAS	174.787,00	1.936,97
DESVALORIZAÇÃO E PERDA DE ATIVOS E INCORPORAÇÃO DE PASSIVOS	905,37	-
TRIBUTÁRIAS	-	-
CUSTO DAS MERCADORIAS E DOS PRODUTOS VENDIDOS, E DOS SERVIÇOS PRESTADOS	-	-
OUTRAS VARIAÇÕES PATRIMONIAIS DIMINUTIVAS	-	-
<b>RESULTADO PATRIMONIAL DO PERÍODO (I-II)</b>	<b>- 71.539,38</b>	<b>- 199.999,25</b>

DEMONSTRAÇÃO DO FLUXO DE CAIXA  
14101 - CONTROLADORIA E OUVIDORIA GERAL DO MUNICIPIO

EXERCÍCIO: 2021

PERÍODO (ATÉ MÊS): DEZEMBRO

<b>A. QUADRO PRINCIPAL</b>	<b>EXERCÍCIO ATUAL</b>	<b>EXERCÍCIO ANTERIOR</b>
<b>FLUXOS DE CAIXA DAS ATIVIDADES OPERACIONAIS (I)</b>	-	<b>116.646,84</b>
<b>INGRESSOS</b>	<b>5.342.595,37</b>	<b>5.545.941,57</b>
Impostos, Taxas e Contribuições de Melhoria	-	-
Receita de Contribuições	-	-
Receita Patrimonial	-	-
Receita Agropecuária	-	-
Receita Industrial	-	-
Receita de Serviços	-	-
Remuneração das Disponibilidades	-	-
Transferências Recebidas	-	-
Outras Receitas/Ingressos Operacionais	5.342.595,37	5.545.941,57
Outras Receitas Derivadas e Originárias	-	-
Depósitos Terceiros Passivos - Recebidos	-	-
Recebimentos de Consignações	2.181,03	1.163,21
Transferências Financeiras Recebidas	5.340.414,34	5.544.778,36
Outros Recebimentos Extraorçamentários	-	-
<b>DESEMBOLSOS</b>	<b>5.342.595,37</b>	<b>5.429.294,73</b>
Pessoal e Demais Despesas	4.943.916,39	5.057.248,56
Juros e Encargos da Dívida	-	-
Transferências Concedidas	382.975,13	370.882,96
Outros Desembolsos Operacionais	15.703,85	1.163,21
Depósitos Terceiros Passivos - Devolução	-	-
Pagamentos de Consignações	2.181,03	1.163,21
Transferências Financeiras Concedidas	13.522,82	-
Outros Pagamentos Extra Orçamentários	-	-
<b>FLUXOS DE CAIXA DAS ATIVIDADES DE INVESTIMENTO (II)</b>	-	<b>116.646,84</b>
<b>INGRESSOS</b>	-	-
Alienações de Bens	-	-
Amortização de Empréstimos e Financiamentos Concedidos	-	-
Outros Ingressos de Investimentos	-	-
<b>DESEMBOLSOS</b>	-	<b>116.646,84</b>
Aquisição de Ativo não Circulante	-	116.646,84
Concessão de Empréstimos e Financiamentos	-	-
Outros Desembolsos de Investimentos	-	-

DEMONSTRAÇÃO DO FLUXO DE CAIXA  
14101 - CONTROLADORIA E OUVIDORIA GERAL DO MUNICÍPIO

EXERCÍCIO: 2021

PERÍODO (ATÉ MÊS): DEZEMBRO

<b>FLUXOS DE CAIXA DAS ATIVIDADES DE FINANCIAMENTO (III)</b>	-	-
<b>INGRESSOS</b>	-	-
Operações de Crédito	-	-
Integralização do Capital Social de Empresas Dependentes	-	-
Outros Ingressos de Financiamentos	-	-
<b>DESEMBOLSOS</b>	-	-
Amortização/Refinanciamento da Dívida	-	-
Outros desembolsos de financiamento	-	-
<b>GERAÇÃO LÍQUIDA DE CAIXA E EQUIVALENTE DE CAIXA (I+II+III)</b>	-	0,00
<b>CAIXA E EQUIVALENTE DE CAIXA INICIAL</b>	-	-
<b>CAIXA E EQUIVALENTE DE CAIXA FINAL</b>	-	-
<b>B. QUADRO DE TRANSFERÊNCIAS RECEBIDAS E CONCEDIDAS</b>	<b>EXERCÍCIO ATUAL</b>	<b>EXERCÍCIO ANTERIOR</b>
Intergovernamentais	-	-
da União	-	-
de Estados e Distrito Federal	-	-
de Municípios	-	-
Intragovernamentais	-	-
Outras Transferências Recebidas	-	-
<b>Total das Transferências Recebidas</b>	-	-
Intergovernamentais	-	-
a União	-	-
a Estados e ao Distrito Federal	-	-
a Municípios	-	-
a Consórcios Públicos	-	-
Intragovernamentais	382.975,13	370.882,96
Outras Transferências Concedidas	-	-
<b>Total das Transferências Concedidas</b>	<b>382.975,13</b>	<b>370.882,96</b>

DEMONSTRAÇÃO DO FLUXO DE CAIXA  
 14101 - CONTROLADORIA E OUVIDORIA GERAL DO MUNICÍPIO

EXERCÍCIO: 2021

PERÍODO (ATÉ MÊS): DEZEMBRO

<b>C. QUADRO DE DESEMBOLSOS DE PESSOAL E DEMAIS DESPESAS POR FUNÇÃO</b>	<b>EXERCÍCIO ATUAL</b>	<b>EXERCÍCIO ANTERIOR</b>
Legislativa	-	-
Judiciária	-	-
Essencial à Justiça	-	-
Administração	4.943.916,39	5.057.248,56
Defesa Nacional	-	-
Segurança Pública	-	-
Relações Exteriores	-	-
Assistência Social	-	-
Previdência Social	-	-
Saúde	-	-
Trabalho	-	-
Educação	-	-
Cultura	-	-
Direitos da Cidadania	-	-
Urbanismo	-	-
Habitação	-	-
Saneamento	-	-
Gestão Ambiental	-	-
Ciência e Tecnologia	-	-
Agricultura	-	-
Organização Agrária	-	-
Indústria	-	-
Comércio e Serviços	-	-
Comunicações	-	-
Energia	-	-
Transporte	-	-
Desporto e Lazer	-	-
Encargos Especiais	-	-
<b>Total dos Desembolsos de Pessoal e Demais Despesas por Função</b>	<b>4.943.916,39</b>	<b>5.057.248,56</b>
<b>D. QUADRO DE JUROS E ENCARGOS DA DÍVIDA</b>	<b>EXERCÍCIO ATUAL</b>	<b>EXERCÍCIO ANTERIOR</b>
Juros e Correção Monetária da Dívida Interna	-	-
Juros e Correção Monetária da Dívida Externa	-	-
Outros Encargos da Dívida	-	-
<b>Total dos Juros e Encargos da Dívida</b>	<b>-</b>	<b>-</b>

PREFEITURA MUNICIPAL DE FORTALEZA  
DEMONSTRATIVO DA DÍVIDA FLUTUANTE - ANEXO 17 DA LEI 4.320  
14101 - CONTROLADORIA E OUVIDORIA GERAL DO MUNICÍPIO

EXERCÍCIO: 2021 PERÍODO (ATÉ MÊS): DEZEMBRO

DESCRIÇÃO	SALDO ANTERIOR	MOVIMENTAÇÃO DO EXERCÍCIO			SALDO PARA O EXERCÍCIO SEGUINTE
		INSCRIÇÃO / REC. EXTRA ORÇAMENTÁRIA	BAIXA / DESPESA EXTRA ORÇAMENTÁRIA	PRESCRIÇÃO / CANCELAMENTO	
RESTOS A PAGAR	164.146,18	86.547,47	137.883,96	26.262,22	86.547,47
DEPÓSITOS E CAUÇÕES	-	-	-	-	-
CONSIGNAÇÕES	-	2.181,03	2.181,03	-	-
INSS	-	-	-	-	-
ISS	-	2.181,03	2.181,03	-	-
IRRF	-	-	-	-	-
IPM	-	-	-	-	-
OUTRAS CONSIGNAÇÕES	-	-	-	-	-
<b>TOTAL</b>	<b>164.146,18</b>	<b>88.728,50</b>	<b>140.064,99</b>	<b>26.262,22</b>	<b>86.547,47</b>





# **Fortaleza**

## **PREFEITURA**

**UNIDADE 15101**

**SECRETARIA MUNICIPAL DE GOVERNO**

PREFEITURA MUNICIPAL DE FORTALEZA  
DEMONSTRATIVO DA RECEITA E DESPESA SEGUNDO AS CATERGORIAS ECONOMICAS - ANEXO 01 DA LEI 4.320/64  
15101 - SECRETARIA MUNICIPAL DE GOVERNO

EXERCÍCIO: 2021 PERÍODO (ATÉ MÊS): DEZEMBRO

RECEITAS		DESPESAS	
<b>RECEITAS CORRENTES</b>	<b>1.245.136,05</b>	<b>DESPESAS CORRENTES</b>	<b>103.936.901,78</b>
Impostos, Taxas, Contribuições de Melhoria	-	Pessoal e Encargos Sociais	9.048.407,01
Receita de Contribuições	-	Juros e Encargos da Dívida	-
Receita Patrimonial	1.122.606,94	Outras Despesas Correntes	94.888.494,77
Receita Agropecuária	-		
Receita Industrial	-		
Receita de Serviços	-		
Transferências Correntes	-		
Outras Receitas Correntes	122.529,11		
Dedução para Formação do FUNDEB	-		
<b>SUPERÁVIT CORRENTE</b>	<b>-</b>	<b>DÉFICIT CORRENTE</b>	<b>102.691.765,73</b>
<b>RECEITAS DE CAPITAL</b>	<b>107.400.487,62</b>	<b>DESPESAS DE CAPITAL</b>	<b>-</b>
Operações de Crédito	107.400.487,62	Investimento	-
Alienação de Bens	-	Inversões Financeira	-
Amortizações de Empréstimos	-	Amortização da Dívida	-
Transferências de Capital	-		
Outras Receitas de Capital	-		
<b>REPASSE RECEBIDO</b>	<b>84.066.645,17</b>	<b>REPASSE CONCEDIDO</b>	<b>94.475.434,56</b>
<b>TOTAL DA RECEITA</b>	<b>192.712.268,84</b>	<b>TOTAL DA DESPESA</b>	<b>198.412.336,34</b>
<b>DÉFICIT</b>	<b>5.700.067,50</b>	<b>SUPERÁVIT</b>	<b>-</b>
<b>TOTAL</b>	<b>198.412.336,34</b>	<b>TOTAL</b>	<b>198.412.336,34</b>

RESUMO

RECEITAS		DESPESAS	
RECEITAS CORRENTES	1.245.136,05	DESPESAS CORRENTES	103.936.901,78
RECEITAS DE CAPITAL	107.400.487,62	DESPESAS DE CAPITAL	-
REPASSE RECEBIDO	84.066.645,17	REPASSE CONCEDIDO	94.475.434,56
DÉFICIT	5.700.067,50	SUPERÁVIT	-
<b>TOTAL</b>	<b>198.412.336,34</b>	<b>TOTAL</b>	<b>198.412.336,34</b>

PREFEITURA MUNICIPAL DE FORTALEZA

ORÇAMENTO GERAL

15101 - SECRETARIA MUNICIPAL DE GOVERNO

CÓDIGO	ESPECIFICAÇÃO	ELEMENTO	NATUREZA DA DESPESA		CATEGORIA / GRUPO
			MODALIDADE		
300000	DESPESAS CORRENTES				103.936.901,78
310000	PESSOAL E ENCARGOS SOCIAIS				9.048.407,01
319000	APLICACOES DIRETAS			8.782.480,59	
319011	VENCIMENTOS E VANTAGENS FIXAS - PESSOAL CIVIL	7.082.939,98			
319013	CONTRIBUICOES PATRONAIS	1.283.851,44			
319016	OUTRAS DESPESAS VARIAVEIS - PESSOAL CIVIL				
319092	DESPESAS DE EXERCICIOS ANTERIORES	53.554,43			
319094	INDENIZACOES RESTITUICOES TRABALHISTAS	25.201,56			
319096	RESSARCIMENTO DESPESAS DE PESSOAL REQUISITADO	336.933,18			
319100	APLICACAO DIRETA DECORRENTE DE OPERACAO ENTRE ORGAOS, FUNDOS E ENTIDADES INTEGRANTES DOS ORCAMENTOS FISCAL E DA SEGURIDADE SOCIAL			265.926,42	
319113	CONTRIBUICOES PATRONAIS	265.926,42			
319192	DESPESAS DE EXERCICIOS ANTERIORES				
330000	OUTRAS DESPESAS CORRENTES				94.888.494,77
335000	TRANSFERENCIAS DE INSTITUICOES PRIVADAS			4.800.782,60	
335036	OUTROS SERVICOS DE TERCEIROS - PESSOA FISICA				
335039	OUTROS SERVICOS DE TERCEIROS - PESSOA JURIDICA	3.245.782,60			
335041	CONTRIBUICOES	1.555.000,00			
336700	EXECUCAO DE CONTRATO DE PARCERIA PUBLICO-PRIVADA - PPP				
336783	DESPESAS DECORRENTES DE CONTRATO DE PARCERIA PUBLICO-PRIVADA - PPP, EXCETO SUBVENCOES ECONOMICAS, APORTE E FUNDO GARANTIDOR				
339000	APLICACOES DIRETAS			90.087.712,17	
339008	OUTROS BENEFICIOS ASSISTENCIAIS				
339014	DIARIAS - CIVIL	1.400,00			
339030	MATERIAL DE CONSUMO	2.739.745,84			
339031	PREMIACOES CULTURAIS, ARTISTICAS, CIENTIFICAS, DESPORTIVAS E OUTRAS				
339033	PASSAGENS E DESPESAS COM LOCOMOCAO	175.000,00			
339034	OUTRAS DESPESAS DE PESSOAL DECORRENTES DE CONTRATOS DE TERCEIRIZACAO				
339035	SERVICOS DE CONSULTORIA	285.000,00			
339036	OUTROS SERVICOS DE TERCEIROS - PESSOA FISICA	26.655,50			
339037	LOCACAO DE MAO-DE-OBRA				
339039	OUTROS SERVICOS DE TERCEIROS - PESSOA JURIDICA	75.228.182,09			
339040	SERVICOS DE TECNOLOGIA DA INFORMACAO E COMUNICACAO - PESSOA JURIDICA	2.088.126,53			
339046	AUXILIO-ALIMENTACAO	290.108,00			
339047	OBRIGACOES TRIBUTARIAS CONTRIBUTIVAS	59.922,87			
339092	DESPESAS DE EXERCICIOS ANTERIORES	9.145.008,16			
339093	INDENIZACOES E RESTITUICOES	48.563,18			
400000	DESPESAS DE CAPITAL				



PREFEITURA MUNICIPAL DE FORTALEZA

ORÇAMENTO GERAL

15101 - SECRETARIA MUNICIPAL DE GOVERNO

CÓDIGO	ESPECIFICAÇÃO	ELEMENTO	NATUREZA DA DESPESA		CATEGORIA / GRUPO
			MODALIDADE		
440000	INVESTIMENTOS				
449000	APLICACOES DIRETAS				
449040	SERVICOS DE TECNOLOGIA DA INFORMACAO E COMUNICACAO - PESSOA JURIDICA				
449052	EQUIPAMENTOS E MATERIAL PERMANENTE				
449092	DESPESAS DE EXERCICIOS ANTERIORES				
450000	INVERSOES FINANCEIRAS				
456700	EXECUCAO DE CONTRATO DE PARCERIA PUBLICO-PRIVADA - PPP				
456782	APORTE DE RECURSOS PELO PARCEIRO PUBLICO EM FAVOR DO PARCEIRO PRIVADO DECORRENTE DE CONTRATO DE PARCERIA PUBLICO-PRIVADA - PPP				
	<b>TOTAL</b>				<b>103.936.901,78</b>



PREFEITURA MUNICIPAL DE FORTALEZA  
 RECEITA SEGUNDO AS CATEGORIAS ECONÔMICAS - ANEXO 2 DA LEI 4.320/64  
 15101 - SECRETARIA MUNICIPAL DE GOVERNO

Exercício 2021

Cód. Receita	Desc. Receita	Desdobramento	Origem	Categoria Econômica
1000000000	RECEITAS CORRENTES			1.245.136,05
1300000000	RECEITA PATRIMONIAL		1.122.606,94	
1320000000	VALORES MOBILIARIOS	1.122.606,94		
1321000000	JUROS E CORRECOES MONETARIAS	1.122.606,94		
1321001000	REMUNERACAO DE DEPOSITOS BANCARIOS	1.122.606,94		
1321001100	REMUNERACAO DE DEPOSITOS BANCARIOS - PRINCIPAL	1.122.606,94		
1900000000	OUTRAS RECEITAS CORRENTES		122.529,11	
1920000000	INDENIZACOES, RESTITUICOES E RESSARCIMENTOS	122.529,11		
1922000000	RESTITUICOES	122.529,11		
1922990000	OUTRAS RESTITUICOES	122.529,11		
1922991000	OUTRAS RESTITUICOES	122.529,11		
1922991100	OUTRAS RESTITUICOES - PRINCIPAL	122.529,11		
1922991199	OUTRAS RESTITUICOES - PRINCIPAL - DEMAIS RESTITUICOES	122.529,11		
2000000000	RECEITAS DE CAPITAL			107.400.487,62
2100000000	OPERACOES DE CREDITO		107.400.487,62	
2120000000	OPERACOES DE CREDITO - MERCADO EXTERNO	107.400.487,62		
2122000000	OPERACOES DE CREDITO CONTRATUAIS - MERCADO EXTERNO	107.400.487,62		
2122001000	OPERACOES DE CREDITO CONTRATUAIS - MERCADO EXTERNO	107.400.487,62		
2122001100	OPERACOES DE CREDITO CONTRATUAIS - MERCADO EXTERNO - PRINCIPAL	107.400.487,62		
<b>TOTAL</b>				<b>108.645.623,67</b>

PREFEITURA MUNICIPAL DE FORTALEZA

ORÇAMENTO GERAL

15101 - SECRETARIA MUNICIPAL DE GOVERNO

CÓDIGO	ESPECIFICAÇÃO	OPERAÇÃO ESPECIAL	PROGRAMA DE TRABALHO		TOTAL
			PROJETO	ATIVIDADE	
04.000.0000.0000.0000	ADMINISTRACAO		2.314.052,53	96.288.540,60	98.602.593,13
04.122.0000.0000.0000	ADMINISTRACAO GERAL		228.306,00	96.288.540,60	96.516.846,60
04.122.0001.0000.0000	GESTAO E MANUTENCAO			11.870.381,68	11.870.381,68
04.122.0001.1068.0000	DESENVOLVIMENTO DE PROJETOS EM PARCERIA PUBLICO - PRIVADA				
04.122.0001.1068.0001	DESENVOLVIMENTO DE PROJETOS EM PARCERIA - PUBLICO PRIVADA				
04.122.0001.1796.0000	AQUISICAO DE EQUIPAMENTOS, MOBILIARIOS E VEICULOS				
04.122.0001.1796.0009	AQUISICAO DE EQUIPAMENTOS, MOBILIARIOS E VEICULOS				
04.122.0001.2016.0000	MANUTENCAO E FUNCIONAMENTO ADMINISTRATIVO			2.821.974,67	2.821.974,67
04.122.0001.2016.0009	MANUTENCAO E FUNCIONAMENTO ADMINISTRATIVO			1.331.911,47	1.331.911,47
04.122.0001.2016.0047	MANUTENCAO PREDIAL DO PACO MUNICIPAL			1.490.063,20	1.490.063,20
04.122.0001.2195.0000	REMUNERACAO DE PESSOAL ATIVO DO MUNICIPIO E ENCARGOS SOCIAIS			9.048.407,01	9.048.407,01
04.122.0001.2195.0010	REMUNERACAO DE PESSOAL ATIVO DO MUNICIPIO E ENCARGOS SOCIAIS			9.048.407,01	9.048.407,01
04.122.0176.0000.0000	COMUNICACAO INSTITUCIONAL E APOIO AS POLITICAS PUBLICAS		228.306,00	73.925.848,91	74.154.154,91
04.122.0176.1423.0000	REALIZACAO DE ESTUDOS E PESQUISAS PARA AVALIACAO DAS ACOES DO MUNICIPIO		228.306,00		228.306,00
04.122.0176.1423.0001	REALIZACAO DE ESTUDOS E PESQUISAS PARA AVALIACAO DAS ACOES DO MUNICIPIO		228.306,00		228.306,00
04.122.0176.2059.0000	ACAO DE INTEGRACAO DE MONITORAMENTO E POLITICAS PUBLICAS				
04.122.0176.2059.0001	ACAO DE INTEGRACAO DE MONITORAMENTO E POLITICAS PUBLICAS				
04.122.0176.2123.0000	APOIO A GESTAO DE PROGRAMAS E PROJETOS			1.555.000,00	1.555.000,00
04.122.0176.2123.0001	APOIO A GESTAO DE PROGRAMAS E PROJETOS			1.555.000,00	1.555.000,00
04.122.0176.2297.0000	ACAO DE CAPTACAO DE RECURSOS POR MEIO DA PUBLICIDADE				
04.122.0176.2297.0001	ACAO DE CAPTACAO DE RECURSOS POR MEIO DA PUBLICIDADE				
04.122.0176.2475.0000	CRIACAO, PRODUCAO E VEICULACAO DAS ACOES DO GOVERNO MUNICIPAL			70.992.958,95	70.992.958,95
04.122.0176.2475.0001	CRIACAO, PRODUCAO E VEICULACAO DAS ACOES DO GOVERNO MUNICIPAL			70.992.958,95	70.992.958,95
04.122.0176.2822.0000	MONITORAMENTO DE CONTEUDOS INFORMATIVOS			730.996,90	730.996,90
04.122.0176.2822.0001	MONITORAMENTO DE CONTEUDOS INFORMATIVOS			730.996,90	730.996,90
04.122.0176.2826.0000	ASSESSORAMENTO DE IMPRENSA E RELACOES PUBLICAS PARA O GOVERNO MUNICIPAL			646.893,06	646.893,06
04.122.0176.2826.0001	ASSESSORAMENTO DE IMPRENSA E RELACOES PUBLICAS PARA O GOVERNO MUNICIPAL			642.229,06	642.229,06
04.122.0176.2826.0002	OPERACIONALIZACAO DA TV MUNICIPAL			4.664,00	4.664,00
04.122.0177.0000.0000	GESTAO DE EVENTOS GOVERNAMENTAIS			9.330.969,79	9.330.969,79
04.122.0177.2995.0000	REALIZACAO, COORDENACAO E MOBILIZACAO DE EVENTOS GOVERNAMENTAIS			3.071.277,61	3.071.277,61
04.122.0177.2995.0001	REALIZACAO, COORDENACAO E MOBILIZACAO DE EVENTOS GOVERNAMENTAIS			3.071.277,61	3.071.277,61
04.122.0177.2996.0000	REALIZACAO DE EVENTOS INSTITUCIONAIS			6.259.692,18	6.259.692,18
04.122.0177.2996.0001	REALIZACAO DE EVENTOS INSTITUCIONAIS			6.259.692,18	6.259.692,18
04.122.0206.0000.0000	PROGRAMA DE FORTALECIMENTO DE INCLUSAO SOCIAL E REDES DE ATENCAO - PROREDES			1.161.340,22	1.161.340,22
04.122.0206.2007.0000	GESTAO E SUPERVISAO DO PROREDES			1.161.340,22	1.161.340,22
04.122.0206.2007.0001	GESTAO E SUPERVISAO DO PROREDES			1.161.340,22	1.161.340,22
04.126.0000.0000.0000	TECNOLOGIA DA INFORMACAO		2.085.746,53		2.085.746,53
04.126.0001.0000.0000	GESTAO E MANUTENCAO		2.085.746,53		2.085.746,53

CÓDIGO	ESPECIFICAÇÃO	OPERAÇÃO ESPECIAL	PROGRAMA DE TRABALHO		TOTAL
			PROJETO	ATIVIDADE	
04.126.0001.1005.0000	AQUISICAO E IMPLANTACAO DE PRODUTOS E SERVICOS DE TI		2.085.746,53		2.085.746,53
04.126.0001.1005.0009	AQUISICAO E IMPLANTACAO DE PRODUTOS E SERVICOS DE TI		2.085.746,53		2.085.746,53
13.000.0000.0000.0000	CULTURA			5.255.647,98	5.255.647,98
13.122.0000.0000.0000	ADMINISTRACAO GERAL			5.255.647,98	5.255.647,98
13.122.0177.0000.0000	GESTAO DE EVENTOS GOVERNAMENTAIS			5.255.647,98	5.255.647,98
13.122.0177.2995.0000	REALIZACAO, COORDENACAO E MOBILIZACAO DE EVENTOS GOVERNAMENTAIS			5.255.647,98	5.255.647,98
13.122.0177.2995.0002	EVENTOS COMEMORATIVOS E CULTURAIS				
13.122.0177.2997.0000	APOIAR EVENTOS CULTURAIS DIVERSOS			5.255.647,98	5.255.647,98
13.122.0177.2997.0001	APOIAR EVENTOS CULTURAIS DIVERSOS			5.255.647,98	5.255.647,98
13.122.0177.2997.0002	EVENTO CULTURAL APOIADO - EVENTO HALLELUYA - EP/LOM - 1078/2020 - EP/LOM				
13.122.0177.2997.0003	APOIO AO EVENTO REVEILLON DA PAZ - EP/LOM				
13.122.0177.2997.0004	APOIO AO EVENTO MARCHA PELA VIDA - EP/LOM				
23.000.0000.0000.0000	COMERCIO E SERVICOS		78.660,67		78.660,67
23.695.0000.0000.0000	TURISMO		78.660,67		78.660,67
23.695.0111.0000.0000	FORTALEZA CIDADE COM FUTURO		78.660,67		78.660,67
23.695.0111.1520.0000	GESTAO E SUPERVISAO		78.660,67		78.660,67
23.695.0111.1520.0001	GESTAO E SUPERVISAO - FORTALEZA CIDADE COM FUTURO		78.660,67		78.660,67
	<b>TOTAL</b>		<b>2.392.713,20</b>	<b>101.544.188,58</b>	<b>103.936.901,78</b>

CÓDIGO	ESPECIFICAÇÃO	OPERAÇÃO ESPECIAL	PROGRAMA DE TRABALHO		
			PROJETO	ATIVIDADE	TOTAL
04.000.0000.0000.0000	ADMINISTRACAO		2.314.052,53	96.288.540,60	98.602.593,13
04.122.0000.0000.0000	ADMINISTRACAO GERAL		228.306,00	96.288.540,60	96.516.846,60
04.122.0001.0000.0000	GESTAO E MANUTENCAO			11.870.381,68	11.870.381,68
04.122.0001.1068.0000	DESENVOLVIMENTO DE PROJETOS EM PARCERIA PUBLICO - PRIVADA				
04.122.0001.1068.0001	DESENVOLVIMENTO DE PROJETOS EM PARCERIA - PUBLICO PRIVADA				
04.122.0001.1796.0000	AQUISICAO DE EQUIPAMENTOS, MOBILIARIOS E VEICULOS				
04.122.0001.1796.0009	AQUISICAO DE EQUIPAMENTOS, MOBILIARIOS E VEICULOS				
04.122.0001.2016.0000	MANUTENCAO E FUNCIONAMENTO ADMINISTRATIVO			2.821.974,67	2.821.974,67
04.122.0001.2016.0009	MANUTENCAO E FUNCIONAMENTO ADMINISTRATIVO			1.331.911,47	1.331.911,47
04.122.0001.2016.0047	MANUTENCAO PREDIAL DO PACO MUNICIPAL			1.490.063,20	1.490.063,20
04.122.0001.2195.0000	REMUNERACAO DE PESSOAL ATIVO DO MUNICIPIO E ENCARGOS SOCIAIS			9.048.407,01	9.048.407,01
04.122.0001.2195.0010	REMUNERACAO DE PESSOAL ATIVO DO MUNICIPIO E ENCARGOS SOCIAIS			9.048.407,01	9.048.407,01
04.122.0176.0000.0000	COMUNICACAO INSTITUCIONAL E APOIO AS POLITICAS PUBLICAS		228.306,00	73.925.848,91	74.154.154,91
04.122.0176.1423.0000	REALIZACAO DE ESTUDOS E PESQUISAS PARA AVALIACAO DAS ACOES DO MUNICIPIO		228.306,00		228.306,00
04.122.0176.1423.0001	REALIZACAO DE ESTUDOS E PESQUISAS PARA AVALIACAO DAS ACOES DO MUNICIPIO		228.306,00		228.306,00
04.122.0176.2059.0000	ACAO DE INTEGRACAO DE MONITORAMENTO E POLITICAS PUBLICAS				
04.122.0176.2059.0001	ACAO DE INTEGRACAO DE MONITORAMENTO E POLITICAS PUBLICAS				
04.122.0176.2123.0000	APOIO A GESTAO DE PROGRAMAS E PROJETOS			1.555.000,00	1.555.000,00
04.122.0176.2123.0001	APOIO A GESTAO DE PROGRAMAS E PROJETOS			1.555.000,00	1.555.000,00
04.122.0176.2297.0000	ACAO DE CAPTACAO DE RECURSOS POR MEIO DA PUBLICIDADE				
04.122.0176.2297.0001	ACAO DE CAPTACAO DE RECURSOS POR MEIO DA PUBLICIDADE				
04.122.0176.2475.0000	CRIACAO, PRODUCAO E VEICULACAO DAS ACOES DO GOVERNO MUNICIPAL			70.992.958,95	70.992.958,95
04.122.0176.2475.0001	CRIACAO, PRODUCAO E VEICULACAO DAS ACOES DO GOVERNO MUNICIPAL			70.992.958,95	70.992.958,95
04.122.0176.2822.0000	MONITORAMENTO DE CONTEUDOS INFORMATIVOS			730.996,90	730.996,90
04.122.0176.2822.0001	MONITORAMENTO DE CONTEUDOS INFORMATIVOS			730.996,90	730.996,90
04.122.0176.2826.0000	ASSESSORAMENTO DE IMPRENSA E RELACOES PUBLICAS PARA O GOVERNO MUNICIPAL			646.893,06	646.893,06
04.122.0176.2826.0001	ASSESSORAMENTO DE IMPRENSA E RELACOES PUBLICAS PARA O GOVERNO MUNICIPAL			642.229,06	642.229,06
04.122.0176.2826.0002	OPERACIONALIZACAO DA TV MUNICIPAL			4.664,00	4.664,00
04.122.0177.0000.0000	GESTAO DE EVENTOS GOVERNAMENTAIS			9.330.969,79	9.330.969,79
04.122.0177.2995.0000	REALIZACAO, COORDENACAO E MOBILIZACAO DE EVENTOS GOVERNAMENTAIS			3.071.277,61	3.071.277,61
04.122.0177.2995.0001	REALIZACAO, COORDENACAO E MOBILIZACAO DE EVENTOS GOVERNAMENTAIS			3.071.277,61	3.071.277,61
04.122.0177.2996.0000	REALIZACAO DE EVENTOS INSTITUCIONAIS			6.259.692,18	6.259.692,18
04.122.0177.2996.0001	REALIZACAO DE EVENTOS INSTITUCIONAIS			6.259.692,18	6.259.692,18
04.122.0206.0000.0000	PROGRAMA DE FORTALECIMENTO DE INCLUSAO SOCIAL E REDES DE ATENCAO - PROREDES			1.161.340,22	1.161.340,22
04.122.0206.2007.0000	GESTAO E SUPERVISAO DO PROREDES			1.161.340,22	1.161.340,22
04.122.0206.2007.0001	GESTAO E SUPERVISAO DO PROREDES			1.161.340,22	1.161.340,22
04.126.0000.0000.0000	TECNOLOGIA DA INFORMACAO		2.085.746,53		2.085.746,53
04.126.0001.0000.0000	GESTAO E MANUTENCAO		2.085.746,53		2.085.746,53



CÓDIGO	ESPECIFICAÇÃO	OPERAÇÃO ESPECIAL	PROGRAMA DE TRABALHO		TOTAL
			PROJETO	ATIVIDADE	
04.126.0001.1005.0000	AQUISICAO E IMPLANTACAO DE PRODUTOS E SERVICOS DE TI		2.085.746,53		2.085.746,53
04.126.0001.1005.0009	AQUISICAO E IMPLANTACAO DE PRODUTOS E SERVICOS DE TI		2.085.746,53		2.085.746,53
13.000.0000.0000.0000	CULTURA			5.255.647,98	5.255.647,98
13.122.0000.0000.0000	ADMINISTRACAO GERAL			5.255.647,98	5.255.647,98
13.122.0177.0000.0000	GESTAO DE EVENTOS GOVERNAMENTAIS			5.255.647,98	5.255.647,98
13.122.0177.2995.0000	REALIZACAO, COORDENACAO E MOBILIZACAO DE EVENTOS GOVERNAMENTAIS				
13.122.0177.2995.0002	EVENTOS COMEMORATIVOS E CULTURAI				
13.122.0177.2997.0000	APOIAR EVENTOS CULTURAI DIVERSOS			5.255.647,98	5.255.647,98
13.122.0177.2997.0001	APOIAR EVENTOS CULTURAI DIVERSOS			5.255.647,98	5.255.647,98
13.122.0177.2997.0002	EVENTO CULTURAL APOIADO - EVENTO HALLELUYA - EP/LOM - 1078/2020 - EP/LOM				
13.122.0177.2997.0003	APOIO AO EVENTO REVEILLON DA PAZ - EP/LOM				
13.122.0177.2997.0004	APOIO AO EVENTO MARCHA PELA VIDA - EP/LOM				
23.000.0000.0000.0000	COMERCIO E SERVICOS		78.660,67		78.660,67
23.695.0000.0000.0000	TURISMO		78.660,67		78.660,67
23.695.0111.0000.0000	FORTALEZA CIDADE COM FUTURO		78.660,67		78.660,67
23.695.0111.1520.0000	GESTAO E SUPERVISAO		78.660,67		78.660,67
23.695.0111.1520.0001	GESTAO E SUPERVISAO - FORTALEZA CIDADE COM FUTURO		78.660,67		78.660,67
	<b>TOTAL</b>		<b>2.392.713,20</b>	<b>101.544.188,58</b>	<b>103.936.901,78</b>

CÓDIGO	ESPECIFICAÇÃO	PROGRAMA DE TRABALHO		TOTAL
		ORDINÁRIO	VINCULADO	
04.000.0000.0000.0000	ADMINISTRACAO	97.239.506,38	1.363.086,75	98.602.593,13
04.122.0000.0000.0000	ADMINISTRACAO GERAL	95.355.506,38	1.161.340,22	96.516.846,60
04.122.0001.0000.0000	GESTAO E MANUTENCAO	11.870.381,68		11.870.381,68
04.122.0001.1068.0000	DESENVOLVIMENTO DE PROJETOS EM PARCERIA PUBLICO - PRIVADA			
04.122.0001.1068.0001	DESENVOLVIMENTO DE PROJETOS EM PARCERIA - PUBLICO PRIVADA			
04.122.0001.1796.0000	AQUISICAO DE EQUIPAMENTOS, MOBILIARIOS E VEICULOS			
04.122.0001.1796.0009	AQUISICAO DE EQUIPAMENTOS, MOBILIARIOS E VEICULOS			
04.122.0001.2016.0000	MANUTENCAO E FUNCIONAMENTO ADMINISTRATIVO	2.821.974,67		2.821.974,67
04.122.0001.2016.0009	MANUTENCAO E FUNCIONAMENTO ADMINISTRATIVO	1.331.911,47		1.331.911,47
04.122.0001.2016.0047	MANUTENCAO PREDIAL DO PACO MUNICIPAL	1.490.063,20		1.490.063,20
04.122.0001.2195.0000	REMUNERACAO DE PESSOAL ATIVO DO MUNICIPIO E ENCARGOS SOCIAIS	9.048.407,01		9.048.407,01
04.122.0001.2195.0010	REMUNERACAO DE PESSOAL ATIVO DO MUNICIPIO E ENCARGOS SOCIAIS	9.048.407,01		9.048.407,01
04.122.0176.0000.0000	COMUNICACAO INSTITUCIONAL E APOIO AS POLITICAS PUBLICAS	74.154.154,97		74.154.154,97
04.122.0176.1423.0000	REALIZACAO DE ESTUDOS E PESQUISAS PARA AVALIACAO DAS ACOES DO MUNICIPIO	228.306,00		228.306,00
04.122.0176.1423.0001	REALIZACAO DE ESTUDOS E PESQUISAS PARA AVALIACAO DAS ACOES DO MUNICIPIO	228.306,00		228.306,00
04.122.0176.2059.0000	ACAO DE INTEGRACAO DE MONITORAMENTO E POLITICAS PUBLICAS			
04.122.0176.2059.0001	ACAO DE INTEGRACAO DE MONITORAMENTO E POLITICAS PUBLICAS			
04.122.0176.2123.0000	APOIO A GESTAO DE PROGRAMAS E PROJETOS	1.555.000,00		1.555.000,00
04.122.0176.2123.0001	APOIO A GESTAO DE PROGRAMAS E PROJETOS	1.555.000,00		1.555.000,00
04.122.0176.2297.0000	ACAO DE CAPTACAO DE RECURSOS POR MEIO DA PUBLICIDADE			
04.122.0176.2297.0001	ACAO DE CAPTACAO DE RECURSOS POR MEIO DA PUBLICIDADE			
04.122.0176.2475.0000	CRIACAO, PRODUCAO E VEICULACAO DAS ACOES DO GOVERNO MUNICIPAL	70.992.958,95		70.992.958,95
04.122.0176.2475.0001	CRIACAO, PRODUCAO E VEICULACAO DAS ACOES DO GOVERNO MUNICIPAL	70.992.958,95		70.992.958,95
04.122.0176.2822.0000	MONITORAMENTO DE CONTEUDOS INFORMATIVOS	730.996,90		730.996,90
04.122.0176.2822.0001	MONITORAMENTO DE CONTEUDOS INFORMATIVOS	730.996,90		730.996,90
04.122.0176.2826.0000	ASSESSORAMENTO DE IMPRENSA E RELACOES PUBLICAS PARA O GOVERNO MUNICIPAL	646.893,06		646.893,06
04.122.0176.2826.0001	ASSESSORAMENTO DE IMPRENSA E RELACOES PUBLICAS PARA O GOVERNO MUNICIPAL	642.229,06		642.229,06
04.122.0176.2826.0002	OPERACIONALIZACAO DA TV MUNICIPAL	4.664,00		4.664,00
04.122.0177.0000.0000	GESTAO DE EVENTOS GOVERNAMENTAIS	9.330.969,79		9.330.969,79
04.122.0177.2995.0000	REALIZACAO, COORDENACAO E MOBILIZACAO DE EVENTOS GOVERNAMENTAIS	3.071.277,61		3.071.277,61
04.122.0177.2995.0001	REALIZACAO, COORDENACAO E MOBILIZACAO DE EVENTOS GOVERNAMENTAIS	3.071.277,61		3.071.277,61
04.122.0177.2996.0000	REALIZACAO DE EVENTOS INSTITUCIONAIS	6.259.692,18		6.259.692,18
04.122.0177.2996.0001	REALIZACAO DE EVENTOS INSTITUCIONAIS	6.259.692,18		6.259.692,18
04.122.0206.0000.0000	PROGRAMA DE FORTALECIMENTO DE INCLUSAO SOCIAL E REDES DE ATENCAO - PROREDES		1.161.340,22	1.161.340,22
04.122.0206.2007.0000	GESTAO E SUPERVISAO DO PROREDES		1.161.340,22	1.161.340,22
04.122.0206.2007.0001	GESTAO E SUPERVISAO DO PROREDES		1.161.340,22	1.161.340,22
04.126.0000.0000.0000	TECNOLOGIA DA INFORMACAO	1.884.000,00	201.746,53	2.085.746,53
04.126.0001.0000.0000	GESTAO E MANUTENCAO	1.884.000,00	201.746,53	2.085.746,53
04.126.0001.1005.0000	AQUISICAO E IMPLANTACAO DE PRODUTOS E SERVICOS DE TI	1.884.000,00	201.746,53	2.085.746,53

PREFEITURA MUNICIPAL DE FORTALEZA

ORÇAMENTO GERAL

15101 - SECRETARIA MUNICIPAL DE GOVERNO

CÓDIGO	ESPECIFICAÇÃO	PROGRAMA DE TRABALHO		TOTAL
		EXERCÍCIO DE 2021 ORDINÁRIO	VINCULADO	
04.126.0001.1005.0009	AQUISICAO E IMPLANTACAO DE PRODUTOS E SERVICOS DE TI	1.884.000,00	201.746,53	2.085.746,53
13.000.0000.0000.0000	CULTURA	5.255.647,98		5.255.647,98
13.122.0000.0000.0000	ADMINISTRACAO GERAL	5.255.647,98		5.255.647,98
13.122.0177.0000.0000	GESTAO DE EVENTOS GOVERNAMENTAIS	5.255.647,98		5.255.647,98
13.122.0177.2995.0000	REALIZACAO, COORDENACAO E MOBILIZACAO DE EVENTOS GOVERNAMENTAIS			
13.122.0177.2995.0002	EVENTOS COMEMORATIVOS E CULTURAIS			
13.122.0177.2997.0000	APOIAR EVENTOS CULTURAIS DIVERSOS	5.255.647,98		5.255.647,98
13.122.0177.2997.0001	APOIAR EVENTOS CULTURAIS DIVERSOS	5.255.647,98		5.255.647,98
13.122.0177.2997.0002	EVENTO CULTURAL APOIADO - EVENTO HALLELUYA - EP/LOM - 1078/2020 - EP/LOM			
13.122.0177.2997.0003	APOIO AO EVENTO REVEILLON DA PAZ - EP/LOM			
13.122.0177.2997.0004	APOIO AO EVENTO MARCHA PELA VIDA - EP/LOM			
23.000.0000.0000.0000	COMERCIO E SERVICOS	1.179,91	77.480,76	78.660,67
23.695.0000.0000.0000	TURISMO	1.179,91	77.480,76	78.660,67
23.695.0111.0000.0000	FORTALEZA CIDADE COM FUTURO	1.179,91	77.480,76	78.660,67
23.695.0111.1520.0000	GESTAO E SUPERVISAO	1.179,91	77.480,76	78.660,67
23.695.0111.1520.0001	GESTAO E SUPERVISAO - FORTALEZA CIDADE COM FUTURO	1.179,91	77.480,76	78.660,67
	<b>TOTAL</b>	<b>102.496.334,27</b>	<b>1.440.567,51</b>	<b>103.936.901,78</b>

ANEXO 8

PREFEITURA MUNICIPAL DE FORTALEZA  
15101 - SECRETARIA MUNICIPAL DE GOVERNO  
ORÇAMENTO GERAL  
DEMONSTRATIVO DAS DESPESAS POR ÓRGÃO E FUNÇÃO

EXERCÍCIO DE 2021

ANEXO 9

	LEGISLATIVA	JUDICIARIA	ESSENCIAL A JUSTICA	ADMINISTRACAO
SECRETARIA MUNICIPAL DE GOVERNO	-	-	-	98.602.593,13
	SEGURANCA PUBLICA	ASSISTENCIA SOCIAL	PREVIDENCIA SOCIAL	SAUDE
SECRETARIA MUNICIPAL DE GOVERNO	-	-	-	-
	TRABALHO	EDUCACAO	CULTURA	DIREITOS DA CIDADANIA
SECRETARIA MUNICIPAL DE GOVERNO	-	-	5.255.647,98	-
	URBANISMO	HABITACAO	SANEAMENTO	GESTAO AMBIENTAL
SECRETARIA MUNICIPAL DE GOVERNO	-	-	-	-
	CIENCIA E TECNOLOGIA	AGRICULTURA	COMERCIO E SERVICOS	COMUNICACOES
SECRETARIA MUNICIPAL DE GOVERNO	-	-	78.660,67	-
	ENERGIA	DESPORTO E LAZER	ENCARGOS ESPECIAIS	RESERVA DE CONTINGENCIA
SECRETARIA MUNICIPAL DE GOVERNO	-	-	-	-
<b>TOTAL</b>				<b>103.936.901,78</b>

PREFEITURA MUNICIPAL DE FORTALEZA  
DEMONSTRATIVO DA RECEITA ORÇADA COM A ARRECADADA - ANEXO 10 DA LEI 4.320/64  
15101 - SECRETARIA MUNICIPAL DE GOVERNO

Exercício 2021

Código da Receita	Descrição da Receita	Previsão	Arrecadado	Diferença	
				Para Mais	Para Menos
1000000000	RECEITAS CORRENTES	-	1.245.136,05	1.245.136,05	
1300000000	RECEITA PATRIMONIAL	-	1.122.606,94	1.122.606,94	
1320000000	VALORES MOBILIARIOS	-	1.122.606,94	1.122.606,94	
1321000000	JUROS E CORRECOES MONETARIAS	-	1.122.606,94	1.122.606,94	
1321001000	REMUNERACAO DE DEPOSITOS BANCARIOS	-	1.122.606,94	1.122.606,94	
1321001100	REMUNERACAO DE DEPOSITOS BANCARIOS - PRINCIPAL	-	1.122.606,94	1.122.606,94	
1900000000	OUTRAS RECEITAS CORRENTES	-	122.529,11	122.529,11	
1920000000	INDENIZACOES, RESTITUICOES E RESSARCIMENTOS	-	122.529,11	122.529,11	
1922000000	RESTITUICOES	-	122.529,11	122.529,11	
1922990000	OUTRAS RESTITUICOES	-	122.529,11	122.529,11	
1922991000	OUTRAS RESTITUICOES	-	122.529,11	122.529,11	
1922991100	OUTRAS RESTITUICOES - PRINCIPAL	-	122.529,11	122.529,11	
1922991199	OUTRAS RESTITUICOES - PRINCIPAL - DEMAIS RESTITUICOES	-	122.529,11	122.529,11	
2000000000	RECEITAS DE CAPITAL	-	107.400.487,62	107.400.487,62	
2100000000	OPERACOES DE CREDITO	-	107.400.487,62	107.400.487,62	
2120000000	OPERACOES DE CREDITO - MERCADO EXTERNO	-	107.400.487,62	107.400.487,62	
2122000000	OPERACOES DE CREDITO CONTRATUAIS - MERCADO EXTERNO	-	107.400.487,62	107.400.487,62	
2122001000	OPERACOES DE CREDITO CONTRATUAIS - MERCADO EXTERNO	-	107.400.487,62	107.400.487,62	
2122001100	OPERACOES DE CREDITO CONTRATUAIS - MERCADO EXTERNO - PRINCIPAL	-	107.400.487,62	107.400.487,62	
<b>Total:</b>		-	<b>108.645.623,67</b>	<b>108.645.623,67</b>	-



PREFEITURA MUNICIPAL DE FORTALEZA

ORÇAMENTO GERAL

15101 - SECRETARIA MUNICIPAL DE GOVERNO

CÓDIGO	ESPECIFICAÇÃO	NATUREZA DA DESPESA				
		CRÉDITOS ORÇAMENTÁRIOS E SUPLEMENTARES	CRÉDITOS ESPECIAIS E EXTRAORDINÁRIOS	TOTAL	REALIZADA EMPENHADA NO ANO	DIFERENÇA SALDO A EMPENHAR
3.0.0.0.00	DESPESAS CORRENTES	112.239.636,00	55.000,00	112.294.636,00	103.936.901,78	8.357.734,22
3.1.0.0.00	PESSOAL E ENCARGOS SOCIAIS	9.301.000,00		9.301.000,00	9.048.407,01	252.592,99
3.3.0.0.00	OUTRAS DESPESAS CORRENTES	102.938.636,00	55.000,00	102.993.636,00	94.888.494,77	8.105.141,23
4.0.0.0.00	DESPESAS DE CAPITAL	259.000,00		259.000,00		259.000,00
4.4.0.0.00	INVESTIMENTOS	259.000,00		259.000,00		259.000,00
4.5.0.0.00	INVERSOES FINANCEIRAS					
	<b>TOTAL</b>	<b>112.498.636,00</b>	<b>55.000,00</b>	<b>112.553.636,00</b>	<b>103.936.901,78</b>	<b>8.616.734,22</b>

RECEITAS ORÇAMENTÁRIAS	PREVISÃO INICIAL (a)	PREVISÃO ATUALIZADA (b)	RECEITAS REALIZADAS (c)	SALDO (d) = (c-b)
<b>RECEITAS CORRENTES (I)</b>	-	-	<b>1.245.136,05</b>	<b>1.245.136,05</b>
Impostos, Taxas e Contribuições de Melhoria	-	-	-	-
Receita de Contribuições	-	-	-	-
Receita Patrimonial	-	-	1.122.606,94	1.122.606,94
Receita Agropecuária	-	-	-	-
Receita Industrial	-	-	-	-
Receita de Serviços	-	-	-	-
Transferências Correntes	-	-	-	-
Outras Receitas Correntes	-	-	122.529,11	122.529,11
<b>RECEITAS DE CAPITAL (II)</b>	-	<b>1.900.000,00</b>	<b>107.400.487,62</b>	<b>105.500.487,62</b>
Operações de Crédito	-	1.900.000,00	107.400.487,62	105.500.487,62
Alienação de Bens	-	-	-	-
Amortização de Empréstimos	-	-	-	-
Transferências de Capital	-	-	-	-
Outras Receitas de Capital	-	-	-	-
<b>SUBTOTAL DAS RECEITAS (III) = (I + II)</b>	-	<b>1.900.000,00</b>	<b>108.645.623,67</b>	<b>106.745.623,67</b>
<b>OPERAÇÕES DE CRÉDITO / REFINANCIAMENTO (IV)</b>	-	-	-	-
Operações de Crédito Internas	-	-	-	-
Mobiliária	-	-	-	-
Contratual	-	-	-	-
Operações de Crédito Externas	-	-	-	-
Mobiliária	-	-	-	-
Contratual	-	-	-	-
<b>SUBTOTAL COM REFINANCIAMENTO (V) = (III + IV)</b>	-	<b>1.900.000,00</b>	<b>108.645.623,67</b>	<b>106.745.623,67</b>
<b>REPASSES RECEBIDOS (VI)</b>	<b>122.156.292,00</b>	<b>110.653.636,00</b>	<b>84.066.645,17</b>	<b>- 26.586.990,83</b>
<b>DÉFICIT (VII)</b>	-	-	<b>5.700.067,50</b>	<b>5.700.067,50</b>
<b>TOTAL (VIII) = (V + VI + VII)</b>	<b>122.156.292,00</b>	<b>112.553.636,00</b>	<b>198.412.336,34</b>	<b>85.858.700,34</b>
<b>SALDOS DE EXERCÍCIOS ANTERIORES (UTILIZADOS PARA CRÉDITOS ADICIONAIS)</b>	-	-	-	-
Recursos Arrecadados em Exercícios Anteriores	-	-	-	-
Superávit Financeiro	-	-	-	-
Reabertura de Créditos Adicionais	-	-	-	-

DESPESAS ORÇAMENTÁRIAS	DOTAÇÃO INICIAL (e)	DOTAÇÃO ATUALIZADA (f)	DESPESAS EMPENHADAS (g)	DESPESAS LIQUIDADAS (h)	DESPESAS PAGAS (i)	SALDO DA DOTAÇÃO (j) = (f-g)
<b>DESPESAS CORRENTES (IX)</b>	<b>119.554.292,00</b>	<b>112.294.636,00</b>	<b>103.936.901,78</b>	<b>91.698.821,19</b>	<b>83.631.280,11</b>	<b>8.357.734,22</b>
Pessoal e Encargos Sociais	10.585.000,00	9.301.000,00	9.048.407,01	9.048.407,01	8.942.623,35	252.592,99
Juros e Encargos da Dívida	-	-	-	-	-	-
Outras Despesas Correntes	108.969.292,00	102.993.636,00	94.888.494,77	82.650.414,18	74.688.656,76	8.105.141,23
<b>DESPESAS DE CAPITAL (X)</b>	<b>2.602.000,00</b>	<b>259.000,00</b>	-	-	-	<b>259.000,00</b>
Investimentos	2.601.000,00	259.000,00	-	-	-	259.000,00
Inversões Financeiras	1.000,00	-	-	-	-	-
Amortização da Dívida	-	-	-	-	-	-
<b>RESERVA DE CONTINGÊNCIA (XI)</b>	-	-	-	-	-	-
<b>SUBTOTAL DAS DESPESAS (XII) = (IX+X+XI)</b>	<b>122.156.292,00</b>	<b>112.553.636,00</b>	<b>103.936.901,78</b>	<b>91.698.821,19</b>	<b>83.631.280,11</b>	<b>8.616.734,22</b>
<b>AMORTIZAÇÃO DA DÍVIDA / REFINANCIAMENTO (XIII)</b>	-	-	-	-	-	-
Amortização da Dívida Interna	-	-	-	-	-	-
Dívida Mobiliária	-	-	-	-	-	-
Outras Dívidas	-	-	-	-	-	-
Amortização da Dívida Externa	-	-	-	-	-	-
Dívida Mobiliária	-	-	-	-	-	-
Outras Dívidas	-	-	-	-	-	-
<b>SUBTOTAL COM REFINANCIAMENTO (XIV) = (XII+XIII)</b>	<b>122.156.292,00</b>	<b>112.553.636,00</b>	<b>103.936.901,78</b>	<b>91.698.821,19</b>	<b>83.631.280,11</b>	<b>8.616.734,22</b>
REPASSES CONCEDIDOS (XV)	-	-	94.475.434,56	-	-	94.475.434,56
SUPERÁVIT (XVI)	-	-	-	-	-	-
<b>TOTAL (XVII) = (XIV + XV + XVI)</b>	<b>122.156.292,00</b>	<b>112.553.636,00</b>	<b>198.412.336,34</b>	<b>91.698.821,19</b>	<b>83.631.280,11</b>	<b>- 85.858.700,34</b>
RESERVA DO RPPS	-	-	-	-	-	-



**RESTOS A PAGAR NÃO PROCESSADOS**

EXECUÇÃO DE RESTOS A PAGAR NÃO PROCESSADOS	INSCRITOS		LIQUIDADOS (c)	PAGOS (d)	CANCELADOS (e)	SALDO A PAGAR (f) = (a + b - d - e)
	EM EXERCÍCIOS ANTERIORES (a)	EM 31 DE DEZEMBRO DO EXERCÍCIO ANTERIOR (b)				
<b>DESPESAS CORRENTES</b>	<b>85.350,82</b>	<b>1.439.408,35</b>	<b>1.033.434,32</b>	<b>1.033.434,32</b>	<b>9.703,24</b>	<b>481.621,61</b>
Pessoal e Encargos Sociais	-	155.475,12	91.783,81	91.783,81	-	63.691,31
Juros e Encargos da Dívida	-	-	-	-	-	-
Outras Despesas Correntes	85.350,82	1.283.933,23	941.650,51	941.650,51	9.703,24	417.930,30
<b>DESPESAS DE CAPITAL</b>	-	-	-	-	-	-
Investimentos	-	-	-	-	-	-
Inversões Financeiras	-	-	-	-	-	-
Amortização da Dívida	-	-	-	-	-	-
<b>TOTAL</b>	<b>85.350,82</b>	<b>1.439.408,35</b>	<b>1.033.434,32</b>	<b>1.033.434,32</b>	<b>9.703,24</b>	<b>481.621,61</b>

**RESTOS A PAGAR PROCESSADOS**

EXECUÇÃO DE RESTOS A PAGAR PROCESSADOS	INSCRITOS		PAGOS (c)	CANCELADOS (d)	SALDO A PAGAR (e) = (a + b - c - d)
	EM EXERCÍCIOS ANTERIORES (a)	EM 31 DE DEZEMBRO DO EXERCÍCIO ANTERIOR (b)			
<b>DESPESAS CORRENTES</b>	<b>2.730,64</b>	<b>103.967,92</b>	<b>103.967,92</b>	-	<b>2.730,64</b>
Pessoal e Encargos Sociais	-	102.099,42	102.099,42	-	-
Juros e Encargos da Dívida	-	-	-	-	-
Outras Despesas Correntes	2.730,64	1.868,50	1.868,50	-	2.730,64
<b>DESPESAS DE CAPITAL</b>	-	-	-	-	-
Investimentos	-	-	-	-	-
Inversões Financeiras	-	-	-	-	-
Amortização da Dívida	-	-	-	-	-
<b>TOTAL</b>	<b>2.730,64</b>	<b>103.967,92</b>	<b>103.967,92</b>	-	<b>2.730,64</b>

## BALANÇO FINANCEIRO

15101 - SECRETARIA MUNICIPAL DE GOVERNO

EXERCÍCIO: 2021 SITUAÇÃO: EMPENHADO PERÍODO (ATÉ MÊS): DEZEMBRO

INGRESSOS	Exercício Atual	Exercício Anterior
<b>Receita Orçamentária (I)</b>	<b>108.645.623,67</b>	<b>131.590.347,39</b>
Ordinária	254.706,82	1.505.810,40
Vinculada	108.390.916,85	130.084.536,99
Recursos Vinculados à Educação	-	-
Recursos Vinculados à Saúde	-	-
Recursos Vinculados à Previdência Social - RPPS	-	-
Recursos Vinculados à Previdência Social - RGPS	-	-
Recursos Vinculados à Assistência Social	-	-
Outras Destinações de Recursos	108.390.916,85	130.084.536,99
Outras Transferências de Convênio ou Contratos de Repasse	-	-
Contribuição para o Custeio do Serviço de Iluminação Pública - COSIP	-	-
Recursos Vinculados ao Trânsito	-	-
Recursos de Operações de Crédito	108.390.916,85	130.084.536,99
Recursos de Alienação de Bens	-	-
Outros Recursos	-	-
<b>Transferências Financeiras Recebidas (II)</b>	<b>85.042.047,41</b>	<b>123.002.126,21</b>
Transferências Recebidas para a Execução Orçamentária	84.066.645,17	107.216.674,33
Transferências Financeiras Recebidas Independentes de Execução Orçamentária	975.402,24	15.785.451,88
Transferências Recebidas para Aportes de recursos para o RPPS	-	-
Transferências Recebidas para Aportes de recursos para o RGPS	-	-
<b>Recebimentos Extraorçamentários (III)</b>	<b>22.437.717,33</b>	<b>5.070.601,35</b>
Inscrição de Restos a Pagar Não Processados	12.238.080,59	1.439.408,35
Inscrição de Restos a Pagar Processados	8.067.541,08	103.967,92
Depósitos Restituíveis e Valores Vinculados	2.132.095,66	3.527.225,08
Outros Recebimentos Extra Orçamentários	-	-
<b>Saldo do Exercício Anterior (IV)</b>	<b>21.246.581,38</b>	<b>76.545.047,35</b>
Caixa e Equivalentes de Caixa	21.246.581,38	76.545.047,35
Depósitos Restituíveis e Valores Vinculados	-	-
<b>TOTAL (V) = (I+II+III+IV)</b>	<b>237.371.969,79</b>	<b>336.208.122,30</b>

**BALANÇO FINANCEIRO**

15101 - SECRETARIA MUNICIPAL DE GOVERNO

EXERCÍCIO: 2021 SITUAÇÃO: EMPENHADO PERÍODO (ATÉ MÊS): DEZEMBRO

<b>DISPÊNDIOS</b>	<b>Exercício Atual</b>	<b>Exercício Anterior</b>
<b>Despesa Orçamentária (VI)</b>	<b>103.936.901,78</b>	<b>111.492.482,41</b>
Ordinária	102.496.334,27	109.453.018,23
Vinculada	1.440.567,51	2.039.464,18
Recursos Destinados à Educação	-	-
Recursos Destinados à Saúde	-	-
Recursos Destinados à Previdência Social - RPPS	-	-
Recursos Destinados à Previdência Social - RGPS	-	-
Recursos Destinados à Assistência Social	-	-
Outras Destinações de Recursos	1.440.567,51	2.039.464,18
Outras Transferências de Convênio ou Contratos de Repasse	-	1.002.576,63
Contribuição para o Custeio do Serviço de Iluminação Pública - COSIP	-	-
Recursos Vinculados ao Trânsito	-	-
Recursos de Operações de Crédito	1.440.567,51	1.036.887,55
Recursos de Alienação de Bens	-	-
Outros Recursos	-	-
<b>Transferências Financeiras Concedidas (VII)</b>	<b>113.028.121,70</b>	<b>183.294.150,14</b>
Transferências Concedidas para a Execução Orçamentária	94.475.434,56	162.382.685,38
Transferências Financeiras Concedidas Independentes de Execução Orçamentária	18.552.687,14	20.911.464,76
Transferências Concedidas para Aportes de recursos para o RPPS	-	-
Transferências Concedidas para Aportes de recursos para o RGPS	-	-
<b>Pagamentos Extra Orçamentários (VIII)</b>	<b>3.269.497,90</b>	<b>20.174.908,37</b>
Pagamentos de Restos a Pagar Não Processados	1.033.434,32	13.871.229,75
Pagamentos de Restos a Pagar Processados	103.967,92	2.311.922,62
Depósitos Restituíveis e Valores Vinculados	2.132.095,66	3.991.756,00
Outros Pagamentos Extra Orçamentários	-	-
<b>Saldo para o Exercício Seguinte (IX)</b>	<b>17.137.448,41</b>	<b>21.246.581,38</b>
Caixa e Equivalentes de Caixa	17.137.448,41	21.246.581,38
Depósitos Restituíveis e Valores Vinculados	-	-
<b>TOTAL (X) = (VI+VII+VIII+IX)</b>	<b>237.371.969,79</b>	<b>336.208.122,30</b>



EXERCÍCIO: 2021

PERÍODO(MÊS): DEZEMBRO

ATIVO	Exercício Atual	Exercício Anterior
<b>ATIVO CIRCULANTE</b>	<b>17.301.710,69</b>	<b>21.308.867,37</b>
Caixa e Equivalentes de Caixa	17.137.448,41	21.246.581,38
Créditos a Curto Prazo	-	-
Investimentos e Aplicações Temporárias a CP	-	-
Estoques	164.262,28	62.177,31
Ativo Não Circulante Mantido para a Venda	-	-
VPD Pagas Antecipadamente	-	108,68
<b>ATIVO NÃO CIRCULANTE</b>	<b>2.197.642,93</b>	<b>2.522.095,57</b>
Realizável a Longo Prazo	-	-
Investimentos	-	-
Imobilizado	2.197.642,93	2.522.095,57
Intangível	-	-
Diferido	-	-
<b>TOTAL DO ATIVO</b>	<b>19.499.353,62</b>	<b>23.830.962,94</b>
<b>PASSIVO E PATRIMÔNIO LÍQUIDO</b>	<b>Exercício Atual</b>	<b>Exercício Anterior</b>
<b>PASSIVO CIRCULANTE</b>	<b>9.311.331,91</b>	<b>1.406.247,47</b>
Obrigações Trabalhistas, Previdenciárias e Assistenciais a Pagar a Curto Prazo	1.344.881,85	1.390.670,93
Empréstimos e Financiamentos a Curto Prazo	-	-
Fornecedores e Contas a Pagar a Curto Prazo	7.816.450,06	4.599,14
Obrigações Fiscais a Curto Prazo	-	-
Obrigações de Repartição a Outros Entes	150.000,00	-
Provisões a Curto Prazo	-	-
Demais Obrigações a Curto Prazo	-	10.977,40
<b>PASSIVO NÃO CIRCULANTE</b>	<b>-</b>	<b>-</b>
Obrigações Trabalhistas, Previdenciárias e Assistenciais a Pagar a Longo Prazo	-	-
Empréstimos e Financiamentos a Longo Prazo	-	-
Fornecedores e Contas a Pagar a Longo Prazo	-	-
Obrigações Fiscais a Longo Prazo	-	-
Provisões a Longo Prazo	-	-
Demais Obrigações a Longo Prazo	-	-
<b>TOTAL DO PASSIVO</b>	<b>9.311.331,91</b>	<b>1.406.247,47</b>
<b>PATRIMÔNIO LÍQUIDO</b>	<b>Exercício Atual</b>	<b>Exercício Anterior</b>
Resultados Acumulados	10.188.021,71	22.424.715,47
Resultado do Exercício	-	49.816.630,19
Resultado de Exercícios Anteriores	22.424.715,47	75.653.182,64
Ajustes de Exercícios Anteriores	-	3.411.836,98
<b>TOTAL DO PATRIMÔNIO LÍQUIDO</b>	<b>10.188.021,71</b>	<b>22.424.715,47</b>
<b>TOTAL DO PASSIVO E PATRIMÔNIO LÍQUIDO</b>	<b>19.499.353,62</b>	<b>23.830.962,94</b>



EXERCÍCIO: 2021

PERÍODO(MÊS): DEZEMBRO

## QUADRO DOS ATIVOS E PASSIVOS FINANCEIROS E PERMANENTES (LEI 4.320/64)

EXERCÍCIO: 2021	PERÍODO(MÊS): DEZEMBRO	
ATIVO (I)	Exercício Atual	Exercício Anterior
ATIVO FINANCEIRO	17.137.448,41	21.246.581,38
ATIVO PERMANENTE	2.361.905,21	2.584.381,56
<b>TOTAL DO ATIVO</b>	<b>19.499.353,62</b>	<b>23.830.962,94</b>
PASSIVO (II)	Exercício Atual	Exercício Anterior
PASSIVO FINANCEIRO	20.789.973,92	1.631.457,73
PASSIVO PERMANENTE	1.239.098,19	1.299.548,91
<b>TOTAL DO PASSIVO</b>	<b>22.029.072,11</b>	<b>2.931.006,64</b>
<b>SALDO PATRIMONIAL</b>	<b>- 2.529.718,49</b>	<b>20.899.956,30</b>

## QUADRO DAS CONTAS DE COMPENSAÇÃO (LEI 4.320/64)

EXERCÍCIO: 2021	PERÍODO(MÊS): DEZEMBRO	
ATOS POTENCIAIS ATIVOS	Exercício Atual	Exercício Anterior
Garantias e Contragarantias Recebidas	-	-
Direitos Conveniados e Outros Instrumentos Congêneres	6.842.810,64	6.842.810,64
Direitos Contratuais	-	-
Outros Atos Potenciais Ativos	-	-
<b>TOTAL DOS ATOS POTENCIAIS ATIVOS</b>	<b>6.842.810,64</b>	<b>6.842.810,64</b>
ATOS POTENCIAIS PASSIVOS	Exercício Atual	Exercício Anterior
Garantias e Contragarantias Concedidas	-	-
Obrigações Conveniadas e Outros Instrumentos Congêneres	4.611.390,00	4.611.390,00
Obrigações Contratuais	710.499.919,70	608.270.448,81
Outros Atos Potenciais Passivos	-	-
<b>TOTAL DOS ATOS POTENCIAIS PASSIVOS</b>	<b>715.111.309,70</b>	<b>612.881.838,81</b>



EXERCÍCIO: 2021

PERÍODO(MÊS): DEZEMBRO

QUADRO DO SUPERÁVIT / DÉFICIT FINANCEIRO (LEI 4.320/64)

EXERCÍCIO: 2021

PERÍODO(MÊS): DEZEMBRO

DESTINAÇÃO DE RECURSOS	Exercício Atual	Exercício Anterior
Recursos Ordinários	- 20.271.196,58	- 1.469.457,70
Receitas de Impostos e de Transferência de Impostos - Educação	-	-
Transferências do FUNDEB 60%	-	-
Transferências do FUNDEB 40%	-	-
Transferência de Recursos do Fundo Nacional do Desenvolvimento da Educação - FNDE	-	-
Transferências de Convênios - Educação	-	-
Outros Recursos Destinados à Educação	-	-
Receitas de Impostos e de Transferência de Impostos - Saúde	-	-
Transferência de Recursos do Sistema Único de Saúde - SUS	-	-
Transferências de Convênios - Saúde	-	-
Outros Recursos Destinados à Saúde	-	-
Transferência de Recursos do Fundo Nacional de Assistência Social - FNAS	-	-
Transferências de Convênios - Assistência Social	-	-
Outros Recursos Destinados à Assistência Social	-	-
Recursos destinados ao RPPS - Plano Previdenciário	-	-
Recursos destinados ao RPPS - Plano Financeiro	-	-
Recursos destinados ao RGPS	-	-
Recursos próprios dos consórcios	-	-
Recursos de Operações de Crédito	16.618.671,07	21.084.581,35
Recursos de Alienação de Bens/Ativos	-	-
Outras Destinações Vinculadas de Recursos	-	-
<b>Total</b>	<b>- 3.652.525,51</b>	<b>19.615.123,65</b>

DEMONSTRAÇÃO DAS VARIAÇÕES PATRIMONIAIS  
15101 - SECRETARIA MUNICIPAL DE GOVERNO

EXERCÍCIO: 2021

PERÍODO (ATÉ MÊS): DEZEMBRO

A. QUADRO PRINCIPAL	Exercício Atual	Exercício Anterior
<b>VARIAÇÕES PATRIMONIAIS AUMENTATIVAS (I)</b>	<b>193.867.183,33</b>	<b>254.815.461,27</b>
IMPOSTOS, TAXAS E CONTRIBUIÇÕES DE MELHORIA	-	-
CONTRIBUIÇÕES	-	-
EXPLORAÇÃO E VENDA DE BENS, SERVIÇOS E DIREITOS	-	-
VARIAÇÕES PATRIMONIAIS AUMENTATIVAS FINANCEIRAS	1.122.606,94	1.243.252,13
TRANSFERÊNCIAS E DELEGAÇÕES RECEBIDAS	192.550.907,88	253.531.154,93
VALORIZAÇÃO E GANHOS COM ATIVOS E DESINCORPORAÇÃO DE PASSIVOS	71.139,40	41.054,21
OUTRAS VARIAÇÕES PATRIMONIAIS AUMENTATIVAS	122.529,11	-
<b>VARIAÇÕES PATRIMONIAIS DIMINUTIVAS (II)</b>	<b>197.039.145,52</b>	<b>304.632.091,46</b>
PESSOAL E ENCARGOS	9.316.293,67	11.176.221,44
BENEFÍCIOS PREVIDENCIÁRIOS E ASSISTENCIAIS	-	-
USO DE BENS, SERVIÇOS E CONSUMO DE CAPITAL FIXO	72.878.365,73	104.958.201,88
VARIAÇÕES PATRIMONIAIS DIMINUTIVAS FINANCEIRAS	-	-
TRANSFERÊNCIAS E DELEGAÇÕES CONCEDIDAS	114.693.272,16	188.359.091,87
DESVALORIZAÇÃO E PERDA DE ATIVOS E INCORPORAÇÃO DE PASSIVOS	58.477,91	-
TRIBUTÁRIAS	44.172,87	30.072,73
CUSTO DAS MERCADORIAS E DOS PRODUTOS VENDIDOS, E DOS SERVIÇOS PRESTADOS	-	-
OUTRAS VARIAÇÕES PATRIMONIAIS DIMINUTIVAS	48.563,18	108.503,54
<b>RESULTADO PATRIMONIAL DO PERÍODO (I-II)</b>	<b>- 3.171.962,19</b>	<b>- 49.816.630,19</b>



DEMONSTRAÇÃO DO FLUXO DE CAIXA  
15101 - SECRETARIA MUNICIPAL DE GOVERNO

EXERCÍCIO: 2021

PERÍODO (ATÉ MÊS): DEZEMBRO

<b>A. QUADRO PRINCIPAL</b>	<b>EXERCÍCIO ATUAL</b>	<b>EXERCÍCIO ANTERIOR</b>
<b>FLUXOS DE CAIXA DAS ATIVIDADES OPERACIONAIS (I)</b>	- 111.509.620,59	- 183.243.852,26
<b>INGRESSOS</b>	<b>88.419.279,12</b>	<b>129.272.603,42</b>
Impostos, Taxas e Contribuições de Melhoria	-	-
Receita de Contribuições	-	-
Receita Patrimonial	-	-
Receita Agropecuária	-	-
Receita Industrial	-	-
Receita de Serviços	-	-
Remuneração das Disponibilidades	1.122.606,94	1.243.252,13
Transferências Recebidas	-	1.500.000,00
Outras Receitas/Ingressos Operacionais	87.296.672,18	126.529.351,29
Outras Receitas Derivadas e Originárias	122.529,11	-
Depósitos Terceiros Passivos - Recebidos	-	-
Recebimentos de Consignações	2.132.095,66	3.527.225,08
Transferências Financeiras Recebidas	85.042.047,41	123.002.126,21
Outros Recebimentos Extraorçamentários	-	-
<b>DESEMBOLSOS</b>	<b>199.928.899,71</b>	<b>312.516.455,68</b>
Pessoal e Demais Despesas	79.851.973,33	118.639.867,94
Juros e Encargos da Dívida	-	-
Transferências Concedidas	4.916.709,02	6.590.681,60
Outros Desembolsos Operacionais	115.160.217,36	187.285.906,14
Depósitos Terceiros Passivos - Devolução	-	-
Pagamentos de Consignações	2.132.095,66	3.991.756,00
Transferências Financeiras Concedidas	113.028.121,70	183.294.150,14
Outros Pagamentos Extra Orçamentários	-	-
<b>FLUXOS DE CAIXA DAS ATIVIDADES DE INVESTIMENTO (II)</b>	-	- 901.708,97
<b>INGRESSOS</b>	-	-
Alienações de Bens	-	-
Amortização de Empréstimos e Financiamentos Concedidos	-	-
Outros Ingressos de Investimentos	-	-
<b>DESEMBOLSOS</b>	-	<b>901.708,97</b>
Aquisição de Ativo não Circulante	-	901.708,97
Concessão de Empréstimos e Financiamentos	-	-
Outros Desembolsos de Investimentos	-	-





DEMONSTRAÇÃO DO FLUXO DE CAIXA  
15101 - SECRETARIA MUNICIPAL DE GOVERNO

EXERCÍCIO: 2021

PERÍODO (ATÉ MÊS): DEZEMBRO

<b>FLUXOS DE CAIXA DAS ATIVIDADES DE FINANCIAMENTO (III)</b>	<b>107.400.487,62</b>	<b>128.847.095,26</b>
<b>INGRESSOS</b>	<b>107.400.487,62</b>	<b>128.847.095,26</b>
Operações de Crédito	107.400.487,62	128.847.095,26
Integralização do Capital Social de Empresas Dependentes	-	-
Outros Ingressos de Financiamentos	-	-
<b>DESEMBOLSOS</b>	<b>-</b>	<b>-</b>
Amortização/Refinanciamento da Dívida	-	-
Outros desembolsos de financiamento	-	-
<b>GERAÇÃO LÍQUIDA DE CAIXA E EQUIVALENTE DE CAIXA (I+II+III)</b>	<b>- 4.109.132,97</b>	<b>- 55.298.465,97</b>
<b>CAIXA E EQUIVALENTE DE CAIXA INICIAL</b>	<b>21.246.581,38</b>	<b>76.545.047,35</b>
<b>CAIXA E EQUIVALENTE DE CAIXA FINAL</b>	<b>17.137.448,41</b>	<b>21.246.581,38</b>
<b>B. QUADRO DE TRANSFERÊNCIAS RECEBIDAS E CONCEDIDAS</b>	<b>EXERCÍCIO ATUAL</b>	<b>EXERCÍCIO ANTERIOR</b>
Intergovernamentais	-	-
da União	-	-
de Estados e Distrito Federal	-	-
de Municípios	-	-
Intragovernamentais	-	-
Outras Transferências Recebidas	-	1.500.000,00
<b>Total das Transferências Recebidas</b>	<b>-</b>	<b>1.500.000,00</b>
Intergovernamentais	-	-
a União	-	-
a Estados e ao Distrito Federal	-	-
a Municípios	-	-
a Consórcios Públicos	-	-
Intragovernamentais	265.926,42	334.089,00
Outras Transferências Concedidas	4.650.782,60	6.256.592,60
<b>Total das Transferências Concedidas</b>	<b>4.916.709,02</b>	<b>6.590.681,60</b>

DEMONSTRAÇÃO DO FLUXO DE CAIXA  
15101 - SECRETARIA MUNICIPAL DE GOVERNO

EXERCÍCIO: 2021

PERÍODO (ATÉ MÊS): DEZEMBRO

C. QUADRO DE DESEMBOLSOS DE PESSOAL E DEMAIS DESPESAS POR FUNÇÃO	EXERCÍCIO ATUAL	EXERCÍCIO ANTERIOR
Legislativa	-	-
Judiciária	-	-
Essencial à Justiça	-	-
Administração	79.192.241,33	99.024.209,26
Defesa Nacional	-	-
Segurança Pública	-	-
Relações Exteriores	-	-
Assistência Social	-	-
Previdência Social	-	-
Saúde	-	-
Trabalho	-	-
Educação	-	-
Cultura	581.071,33	19.458.337,34
Direitos da Cidadania	-	-
Urbanismo	-	-
Habitação	-	-
Saneamento	-	-
Gestão Ambiental	-	-
Ciência e Tecnologia	-	-
Agricultura	-	-
Organização Agrária	-	-
Indústria	-	-
Comércio e Serviços	78.660,67	157.321,34
Comunicações	-	-
Energia	-	-
Transporte	-	-
Desporto e Lazer	-	-
Encargos Especiais	-	-
<b>Total dos Desembolsos de Pessoal e Demais Despesas por Função</b>	<b>79.851.973,33</b>	<b>118.639.867,94</b>
D. QUADRO DE JUROS E ENCARGOS DA DÍVIDA	EXERCÍCIO ATUAL	EXERCÍCIO ANTERIOR
Juros e Correção Monetária da Dívida Interna	-	-
Juros e Correção Monetária da Dívida Externa	-	-
Outros Encargos da Dívida	-	-
<b>Total dos Juros e Encargos da Dívida</b>	<b>-</b>	<b>-</b>

PREFEITURA MUNICIPAL DE FORTALEZA  
DEMONSTRATIVO DA DÍVIDA FLUTUANTE - ANEXO 17 DA LEI 4.320  
15101 - SECRETARIA MUNICIPAL DE GOVERNO

EXERCÍCIO: 2021 PERÍODO (ATÉ MÊS): DEZEMBRO

DESCRIÇÃO	SALDO ANTERIOR	MOVIMENTAÇÃO DO EXERCÍCIO			SALDO PARA O EXERCÍCIO SEGUINTE
		INSCRIÇÃO / REC. EXTRA ORÇAMENTÁRIA	BAIXA / DESPESA EXTRA ORÇAMENTÁRIA	PRESCRIÇÃO / CANCELAMENTO	
RESTOS A PAGAR	1.631.457,73	20.305.621,67	1.137.402,24	9.703,24	20.789.973,92
DEPÓSITOS E CAUÇÕES	-	-	-	-	-
CONSIGNAÇÕES	-	2.132.095,66	2.132.095,66	-	-
INSS	-	16.299,91	16.299,91	-	-
ISS	-	2.013.838,91	2.013.838,91	-	-
IRRF	-	101.956,84	101.956,84	-	-
IPM	-	-	-	-	-
OUTRAS CONSIGNAÇÕES	-	-	-	-	-
<b>TOTAL</b>	<b>1.631.457,73</b>	<b>22.437.717,33</b>	<b>3.269.497,90</b>	<b>9.703,24</b>	<b>20.789.973,92</b>



# **Fortaleza**

## **PREFEITURA**

**UNIDADE 17101**  
**SECRETARIA MUNICIPAL DA**  
**SEGURANÇA CIDADÃ**

PREFEITURA MUNICIPAL DE FORTALEZA  
DEMONSTRATIVO DA RECEITA E DESPESA SEGUNDO AS CATERGORIAS ECONOMICAS - ANEXO 01 DA LEI 4.320/64  
17101 - SECRETARIA MUNICIPAL DA SEGURANCA CIDADA

EXERCÍCIO: 2021 PERÍODO (ATÉ MÊS): DEZEMBRO

RECEITAS		DESPESAS	
<b>RECEITAS CORRENTES</b>	<b>5.543,34</b>	<b>DESPESAS CORRENTES</b>	<b>21.736.949,16</b>
Impostos, Taxas, Contribuições de Melhoria	-	Pessoal e Encargos Sociais	15.145.913,38
Receita de Contribuições	-	Juros e Encargos da Dívida	-
Receita Patrimonial	438,41	Outras Despesas Correntes	6.591.035,78
Receita Agropecuária	-		
Receita Industrial	-		
Receita de Serviços	-		
Transferências Correntes	-		
Outras Receitas Correntes	5.104,93		
Dedução para Formação do FUNDEB	-		
<b>SUPERÁVIT CORRENTE</b>	<b>-</b>	<b>DÉFICIT CORRENTE</b>	<b>21.731.405,82</b>
<b>RECEITAS DE CAPITAL</b>	<b>-</b>	<b>DESPESAS DE CAPITAL</b>	<b>1.947.979,11</b>
Operações de Crédito	-	Investimento	1.947.979,11
Alienação de Bens	-	Inversões Financeira	-
Amortizações de Empréstimos	-	Amortização da Dívida	-
Transferências de Capital	-		
Outras Receitas de Capital	-		
<b>REPASSE RECEBIDO</b>	<b>22.215.940,64</b>	<b>REPASSE CONCEDIDO</b>	<b>62.241,75</b>
<b>TOTAL DA RECEITA</b>	<b>22.221.483,98</b>	<b>TOTAL DA DESPESA</b>	<b>23.747.170,02</b>
<b>DÉFICIT</b>	<b>1.525.686,04</b>	<b>SUPERÁVIT</b>	<b>-</b>
<b>TOTAL</b>	<b>23.747.170,02</b>	<b>TOTAL</b>	<b>23.747.170,02</b>

RESUMO

RECEITAS		DESPESAS	
RECEITAS CORRENTES	5.543,34	DESPESAS CORRENTES	21.736.949,16
RECEITAS DE CAPITAL	-	DESPESAS DE CAPITAL	1.947.979,11
REPASSE RECEBIDO	22.215.940,64	REPASSE CONCEDIDO	62.241,75
DÉFICIT	1.525.686,04	SUPERÁVIT	-
<b>TOTAL</b>	<b>23.747.170,02</b>	<b>TOTAL</b>	<b>23.747.170,02</b>

PREFEITURA MUNICIPAL DE FORTALEZA  
ORÇAMENTO GERAL  
17101 - SECRETARIA MUNICIPAL DA SEGURANCA CIDADA

EXERCÍCIO DE 2021

ANEXO 2

CÓDIGO	ESPECIFICAÇÃO	NATUREZA DA DESPESA		CATEGORIA / GRUPO
		ELEMENTO	MODALIDADE	
300000	DESPESAS CORRENTES			21.736.949,16
310000	PESSOAL E ENCARGOS SOCIAIS			15.145.913,38
319000	APLICACOES DIRETAS		12.753.026,26	
319011	VENCIMENTOS E VANTAGENS FIXAS - PESSOAL CIVIL	11.750.154,83		
319013	CONTRIBUICOES PATRONAIS	299.755,56		
319016	OUTRAS DESPESAS VARIAVEIS - PESSOAL CIVIL	55.168,52		
319092	DESPESAS DE EXERCICIOS ANTERIORES	1.027,00		
319094	INDENIZACOES RESTITUICOES TRABALHISTAS			
319096	RESSARCIMENTO DESPESAS DE PESSOAL REQUISITADO	646.920,35		
319100	APLICACAO DIRETA DECORRENTE DE OPERACAO ENTRE ORGAOS, FUNDOS E ENTIDADES INTEGRANTES DOS ORCAMENTOS FISCAL E DA SEGURIDADE SOCIAL		2.392.887,12	
319113	CONTRIBUICOES PATRONAIS	2.392.887,12		
319192	DESPESAS DE EXERCICIOS ANTERIORES			
330000	OUTRAS DESPESAS CORRENTES			6.591.035,78
339000	APLICACOES DIRETAS		6.591.035,78	
339008	OUTROS BENEFICIOS ASSISTENCIAIS	3.357,69		
339014	DIARIAS - CIVIL	16.080,00		
339030	MATERIAL DE CONSUMO	263.511,83		
339032	MATERIAL DE DISTRIBUICAO GRATUITA	411.565,00		
339033	PASSAGENS E DESPESAS COM LOCOMOCAO			
339035	SERVICOS DE CONSULTORIA			
339036	OUTROS SERVICOS DE TERCEIROS - PESSOA FISICA	47.514,03		
339039	OUTROS SERVICOS DE TERCEIROS - PESSOA JURIDICA	3.028.714,32		
339040	SERVICOS DE TECNOLOGIA DA INFORMACAO E COMUNICACAO - PESSOA JURIDICA	2.105.087,25		
339046	AUXILIO-ALIMENTACAO	407.004,00		
339047	OBRIGACOES TRIBUTARIAS CONTRIBUTIVAS	6.676,86		
339048	OUTROS AUXILIOS FINANCEIROS A PESSOAS FISICAS	286.440,00		
339092	DESPESAS DE EXERCICIOS ANTERIORES	15.081,11		
339093	INDENIZACOES E RESTITUICOES	3,69		
400000	DESPESAS DE CAPITAL			1.947.979,11
440000	INVESTIMENTOS			1.947.979,11
449000	APLICACOES DIRETAS		1.947.979,11	
449030	MATERIAL DE CONSUMO			
449040	SERVICOS DE TECNOLOGIA DA INFORMACAO E COMUNICACAO - PESSOA JURIDICA	1.717.132,52		
449052	EQUIPAMENTOS E MATERIAL PERMANENTE	230.846,59		
449093	INDENIZACOES E RESTITUICOES			
	<b>TOTAL</b>			<b>23.684.928,27</b>



PREFEITURA MUNICIPAL DE FORTALEZA  
 RECEITA SEGUNDO AS CATEGORIAS ECONÔMICAS - ANEXO 2 DA LEI 4.320/64  
 17101 - SECRETARIA MUNICIPAL DA SEGURANCA CIDADA

Exercicio 2021

Cód. Receita	Desc. Receita	Desdobramento	Origem	Categoria Econômica
1000000000	RECEITAS CORRENTES			5.543,34
1300000000	RECEITA PATRIMONIAL		438,41	
1320000000	VALORES MOBILIARIOS	438,41		
1321000000	JUROS E CORRECOES MONETARIAS	438,41		
1321001000	REMUNERACAO DE DEPOSITOS BANCARIOS	438,41		
1321001100	REMUNERACAO DE DEPOSITOS BANCARIOS - PRINCIPAL	438,41		
1900000000	OUTRAS RECEITAS CORRENTES		5.104,93	
1920000000	INDENIZACOES, RESTITUICOES E RESSARCIMENTOS	5.104,93		
1922000000	RESTITUICOES	5.104,93		
1922990000	OUTRAS RESTITUICOES	5.104,93		
1922991000	OUTRAS RESTITUICOES	5.104,93		
1922991100	OUTRAS RESTITUICOES - PRINCIPAL	5.104,93		
1922991199	OUTRAS RESTITUICOES - PRINCIPAL - DEMAIS RESTITUICOES	5.104,93		
2000000000	RECEITAS DE CAPITAL			-
2400000000	TRANSFERENCIAS DE CAPITAL			-
2410000000	TRANSFERENCIAS DA UNIAO E DE SUAS ENTIDADES			-
2418000000	TRANSFERENCIAS DA UNIAO - ESPECIFICAS DE ESTADOS, DF E MUNICIPIOS			-
2418100000	TRANSFERENCIA DE CONVENIOS DA UNIAO E DE SUAS ENTIDADES			-
2418109000	OUTRAS TRANSFERENCIAS DE CONVENIOS DA UNIAO			-
2418109100	OUTRAS TRANSFERENCIAS DE CONVENIOS DA UNIAO - PRINCIPAL			-
<b>TOTAL</b>				<b>5.543,34</b>

17101 - SECRETARIA MUNICIPAL DA SEGURANCA CIDADA

CÓDIGO	ESPECIFICAÇÃO	OPERAÇÃO ESPECIAL	PROGRAMA DE TRABALHO		TOTAL
			PROJETO	ATIVIDADE	
06.000.0000.0000.0000	SEGURANCA PUBLICA		5.721.762,41	17.963.165,86	23.684.928,27
06.122.0000.0000.0000	ADMINISTRACAO GERAL		142.618,87	17.102.785,57	17.245.404,44
06.122.0001.0000.0000	GESTAO E MANUTENCAO		142.618,87	17.102.785,57	17.245.404,44
06.122.0001.1796.0000	AQUISICAO DE EQUIPAMENTOS, MOBILIARIOS E VEICULOS		142.618,87		142.618,87
06.122.0001.1796.0010	AQUISICAO DE EQUIPAMENTOS, MOBILIARIOS E VEICULOS		142.618,87		142.618,87
06.122.0001.2016.0000	MANUTENCAO E FUNCIONAMENTO ADMINISTRATIVO			1.956.872,19	1.956.872,19
06.122.0001.2016.0010	MANUTENCAO E FUNCIONAMENTO ADMINISTRATIVO			1.956.872,19	1.956.872,19
06.122.0001.2195.0000	REMUNERACAO DE PESSOAL ATIVO DO MUNICIPIO E ENCARGOS SOCIAIS			15.145.913,38	15.145.913,38
06.122.0001.2195.0011	REMUNERACAO DE PESSOAL ATIVO DO MUNICIPIO E ENCARGOS SOCIAIS			15.145.913,38	15.145.913,38
06.126.0000.0000.0000	TECNOLOGIA DA INFORMACAO				
06.126.0001.0000.0000	GESTAO E MANUTENCAO				
06.126.0001.1005.0000	AQUISICAO E IMPLANTACAO DE PRODUTOS E SERVICOS DE TI				
06.126.0001.1005.0010	AQUISICAO E IMPLANTACAO DE PRODUTOS E SERVICOS DE TI				
06.128.0000.0000.0000	FORMACAO DE RECURSOS HUMANOS			162.375,29	162.375,29
06.128.0082.0000.0000	GESTAO DE PESSOAS E VALORIZACAO DOS SERVIDORES			162.375,29	162.375,29
06.128.0082.2019.0000	CAPACITACAO DE SERVIDORES			162.375,29	162.375,29
06.128.0082.2019.0005	FORMACAO E CAPACITACAO DE SERVIDORES			162.375,29	162.375,29
06.181.0000.0000.0000	POLICIAMENTO		5.579.143,54		5.579.143,54
06.181.0111.0000.0000	FORTALEZA CIDADE COM FUTURO		2.367.132,52		2.367.132,52
06.181.0111.1373.0000	PROMOCAO DA SEGURANCA CIDADA: INFRAESTRUTURA E PREVENCAO PRIMARIA		2.367.132,52		2.367.132,52
06.181.0111.1373.0001	PROMOCAO DA SEGURANCA CIDADA: INFRAESTRUTURA E PREVENCAO PRIMARIA		2.367.132,52		2.367.132,52
06.181.0189.0000.0000	SEGURANCA CIDADA EM FORTALEZA		3.212.011,02		3.212.011,02
06.181.0189.1107.0000	IMPLANTACAO DO PROJETO CULTURA DE PAZ				
06.181.0189.1107.0001	IMPLANTACAO DO PROJETO CULTURA DE PAZ				
06.181.0189.1108.0000	REESTRUTURACAO INSTITUCIONAL DA SESEC E SUBORDINADAS				
06.181.0189.1108.0001	REESTRUTURACAO INSTITUCIONAL DA SESEC E SUBORDINADAS				
06.181.0189.1489.0000	IMPLEMENTACAO DO PLANO MUNICIPAL DE PROTECAO URBANA		3.212.011,02		3.212.011,02
06.181.0189.1489.0002	IMPLEMENTACAO DO PLANO MUNICIPAL DE PROTECAO URBANA		3.212.011,02		3.212.011,02
06.182.0000.0000.0000	DEFESA CIVIL			698.005,00	698.005,00
06.182.0185.0000.0000	PROTECAO E DEFESA CIVIL			698.005,00	698.005,00
06.182.0185.2073.0000	PREVENCAO DE DESASTRES EM AREAS VULNERAVEIS				
06.182.0185.2073.0001	PREVENCAO DE DESASTRES EM AREAS VULNERAVEIS				
06.182.0185.2073.0002	CONSTRUCAO DE UMA CIDADE RESILIENTE				
06.182.0185.2074.0000	ATENDIMENTO A EMERGENCIAS EM CASOS DE DESASTRES			411.565,00	411.565,00
06.182.0185.2074.0001	ATENDIMENTO A EMERGENCIAS EM CASOS DE DESASTRES			411.565,00	411.565,00
06.182.0185.2075.0000	ASSISTENCIA A PESSOAS EM SITUACAO DE ABRIGAMENTO				
06.182.0185.2075.0001	ASSISTENCIA A PESSOAS EM SITUACAO DE ABRIGAMENTO				
06.182.0185.2076.0000	ASSISTENCIA A DESABRIGADOS OU DESALOJADOS POR MEIO DE LOCACAO SOCIAL			286.440,00	286.440,00
06.182.0185.2076.0001	ASSISTENCIA A DESABRIGADOS OU DESALOJADOS POR MEIO DE LOCACAO SOCIAL			286.440,00	286.440,00
	<b>TOTAL</b>		<b>5.721.762,41</b>	<b>17.963.165,86</b>	<b>23.684.928,27</b>



17101 - SECRETARIA MUNICIPAL DA SEGURANCA CIDAD

CÓDIGO	ESPECIFICAÇÃO	OPERAÇÃO ESPECIAL	PROGRAMA DE TRABALHO		TOTAL
			PROJETO	ATIVIDADE	
06.000.0000.0000.0000	SEGURANCA PUBLICA		5.721.762,41	17.963.165,86	23.684.928,27
06.122.0000.0000.0000	ADMINISTRACAO GERAL		142.618,87	17.102.785,57	17.245.404,44
06.122.0001.0000.0000	GESTAO E MANUTENCAO		142.618,87	17.102.785,57	17.245.404,44
06.122.0001.1796.0000	AQUISICAO DE EQUIPAMENTOS, MOBILIARIOS E VEICULOS		142.618,87		142.618,87
06.122.0001.1796.0010	AQUISICAO DE EQUIPAMENTOS, MOBILIARIOS E VEICULOS		142.618,87		142.618,87
06.122.0001.2016.0000	MANUTENCAO E FUNCIONAMENTO ADMINISTRATIVO			1.956.872,19	1.956.872,19
06.122.0001.2016.0010	MANUTENCAO E FUNCIONAMENTO ADMINISTRATIVO			1.956.872,19	1.956.872,19
06.122.0001.2195.0000	REMUNERACAO DE PESSOAL ATIVO DO MUNICIPIO E ENCARGOS SOCIAIS			15.145.913,38	15.145.913,38
06.122.0001.2195.0011	REMUNERACAO DE PESSOAL ATIVO DO MUNICIPIO E ENCARGOS SOCIAIS			15.145.913,38	15.145.913,38
06.126.0000.0000.0000	TECNOLOGIA DA INFORMACAO				
06.126.0001.0000.0000	GESTAO E MANUTENCAO				
06.126.0001.1005.0000	AQUISICAO E IMPLANTACAO DE PRODUTOS E SERVICOS DE TI				
06.126.0001.1005.0010	AQUISICAO E IMPLANTACAO DE PRODUTOS E SERVICOS DE TI				
06.128.0000.0000.0000	FORMACAO DE RECURSOS HUMANOS			162.375,29	162.375,29
06.128.0082.0000.0000	GESTAO DE PESSOAS E VALORIZACAO DOS SERVIDORES			162.375,29	162.375,29
06.128.0082.2019.0000	CAPACITACAO DE SERVIDORES			162.375,29	162.375,29
06.128.0082.2019.0005	FORMACAO E CAPACITACAO DE SERVIDORES			162.375,29	162.375,29
06.181.0000.0000.0000	POLICIAMENTO		5.579.143,54		5.579.143,54
06.181.0111.0000.0000	FORTALEZA CIDADE COM FUTURO		2.367.132,52		2.367.132,52
06.181.0111.1373.0000	PROMOCAO DA SEGURANCA CIDADADA: INFRAESTRUTURA E PREVENCAO PRIMARIA		2.367.132,52		2.367.132,52
06.181.0111.1373.0001	PROMOCAO DA SEGURANCA CIDADADA: INFRAESTRUTURA E PREVENCAO PRIMARIA		2.367.132,52		2.367.132,52
06.181.0189.0000.0000	SEGURANCA CIDADADA EM FORTALEZA		3.212.011,02		3.212.011,02
06.181.0189.1107.0000	IMPLANTACAO DO PROJETO CULTURA DE PAZ				
06.181.0189.1107.0001	IMPLANTACAO DO PROJETO CULTURA DE PAZ				
06.181.0189.1108.0000	REESTRUTURACAO INSTITUCIONAL DA SESEC E SUBORDINADAS				
06.181.0189.1108.0001	REESTRUTURACAO INSTITUCIONAL DA SESEC E SUBORDINADAS				
06.181.0189.1489.0000	IMPLEMENTACAO DO PLANO MUNICIPAL DE PROTECAO URBANA		3.212.011,02		3.212.011,02
06.181.0189.1489.0002	IMPLEMENTACAO DO PLANO MUNICIPAL DE PROTECAO URBANA		3.212.011,02		3.212.011,02
06.182.0000.0000.0000	DEFESA CIVIL			698.005,00	698.005,00
06.182.0185.0000.0000	PROTECAO E DEFESA CIVIL			698.005,00	698.005,00
06.182.0185.2073.0000	PREVENCAO DE DESASTRES EM AREAS VULNERAVEIS				
06.182.0185.2073.0001	PREVENCAO DE DESASTRES EM AREAS VULNERAVEIS				
06.182.0185.2073.0002	CONSTRUCAO DE UMA CIDADE RESILIENTE				
06.182.0185.2074.0000	ATENDIMENTO A EMERGENCIAS EM CASOS DE DESASTRES			411.565,00	411.565,00
06.182.0185.2074.0001	ATENDIMENTO A EMERGENCIAS EM CASOS DE DESASTRES			411.565,00	411.565,00
06.182.0185.2075.0000	ASSISTENCIA A PESSOAS EM SITUACAO DE ABRIGAMENTO				
06.182.0185.2075.0001	ASSISTENCIA A PESSOAS EM SITUACAO DE ABRIGAMENTO				
06.182.0185.2076.0000	ASSISTENCIA A DESABRIGADOS OU DESALOJADOS POR MEIO DE LOCACAO SOCIAL			286.440,00	286.440,00
06.182.0185.2076.0001	ASSISTENCIA A DESABRIGADOS OU DESALOJADOS POR MEIO DE LOCACAO SOCIAL			286.440,00	286.440,00
	<b>TOTAL</b>		<b>5.721.762,41</b>	<b>17.963.165,86</b>	<b>23.684.928,27</b>

PREFEITURA MUNICIPAL DE FORTALEZA  
ORÇAMENTO GERAL

## 17101 - SECRETARIA MUNICIPAL DA SEGURANCA CIDADA

CÓDIGO	ESPECIFICAÇÃO	PROGRAMA DE TRABALHO		TOTAL
		ORDINÁRIO	VINCULADO	
06.000.0000.0000.0000	SEGURANCA PUBLICA	21.473.957,17	2.210.971,10	23.684.928,27
06.122.0000.0000.0000	ADMINISTRACAO GERAL	17.242.254,44	3.150,00	17.245.404,44
06.122.0001.0000.0000	GESTAO E MANUTENCAO	17.242.254,44	3.150,00	17.245.404,44
06.122.0001.1796.0000	AQUISICAO DE EQUIPAMENTOS, MOBILIARIOS E VEICULOS	142.618,87		142.618,87
06.122.0001.1796.0010	AQUISICAO DE EQUIPAMENTOS, MOBILIARIOS E VEICULOS	142.618,87		142.618,87
06.122.0001.2016.0000	MANUTENCAO E FUNCIONAMENTO ADMINISTRATIVO	1.956.872,19		1.956.872,19
06.122.0001.2016.0010	MANUTENCAO E FUNCIONAMENTO ADMINISTRATIVO	1.956.872,19		1.956.872,19
06.122.0001.2195.0000	REMUNERACAO DE PESSOAL ATIVO DO MUNICIPIO E ENCARGOS SOCIAIS	15.142.763,38	3.150,00	15.145.913,38
06.122.0001.2195.0011	REMUNERACAO DE PESSOAL ATIVO DO MUNICIPIO E ENCARGOS SOCIAIS	15.142.763,38	3.150,00	15.145.913,38
06.126.0000.0000.0000	TECNOLOGIA DA INFORMACAO			
06.126.0001.0000.0000	GESTAO E MANUTENCAO			
06.126.0001.1005.0000	AQUISICAO E IMPLANTACAO DE PRODUTOS E SERVICOS DE TI			
06.126.0001.1005.0010	AQUISICAO E IMPLANTACAO DE PRODUTOS E SERVICOS DE TI			
06.128.0000.0000.0000	FORMACAO DE RECURSOS HUMANOS	162.375,29		162.375,29
06.128.0082.0000.0000	GESTAO DE PESSOAS E VALORIZACAO DOS SERVIDORES	162.375,29		162.375,29
06.128.0082.2019.0000	CAPACITACAO DE SERVIDORES	162.375,29		162.375,29
06.128.0082.2019.0005	FORMACAO E CAPACITACAO DE SERVIDORES	162.375,29		162.375,29
06.181.0000.0000.0000	POLICIAMENTO	3.371.322,44	2.207.821,10	5.579.143,54
06.181.0111.0000.0000	FORTALEZA CIDADE COM FUTURO	159.311,42	2.207.821,10	2.367.132,52
06.181.0111.1373.0000	PROMOCAO DA SEGURANCA CIDADA: INFRAESTRUTURA E PREVENCAO PRIMARIA	159.311,42	2.207.821,10	2.367.132,52
06.181.0111.1373.0001	PROMOCAO DA SEGURANCA CIDADA: INFRAESTRUTURA E PREVENCAO PRIMARIA	159.311,42	2.207.821,10	2.367.132,52
06.181.0189.0000.0000	SEGURANCA CIDADA EM FORTALEZA	3.212.011,02		3.212.011,02
06.181.0189.1107.0000	IMPLANTACAO DO PROJETO CULTURA DE PAZ			
06.181.0189.1107.0001	IMPLANTACAO DO PROJETO CULTURA DE PAZ			
06.181.0189.1108.0000	REESTRUTURACAO INSTITUCIONAL DA SESEC E SUBORDINADAS			
06.181.0189.1108.0001	REESTRUTURACAO INSTITUCIONAL DA SESEC E SUBORDINADAS			
06.181.0189.1489.0000	IMPLEMENTACAO DO PLANO MUNICIPAL DE PROTECAO URBANA	3.212.011,02		3.212.011,02
06.181.0189.1489.0002	IMPLEMENTACAO DO PLANO MUNICIPAL DE PROTECAO URBANA	3.212.011,02		3.212.011,02
06.182.0000.0000.0000	DEFESA CIVIL	698.005,00		698.005,00
06.182.0185.0000.0000	PROTECAO E DEFESA CIVIL	698.005,00		698.005,00
06.182.0185.2073.0000	PREVENCAO DE DESASTRES EM AREAS VULNERAVEIS			
06.182.0185.2073.0001	PREVENCAO DE DESASTRES EM AREAS VULNERAVEIS			
06.182.0185.2073.0002	CONSTRUCAO DE UMA CIDADE RESILIENTE			
06.182.0185.2074.0000	ATENDIMENTO A EMERGENCIAS EM CASOS DE DESASTRES	411.565,00		411.565,00
06.182.0185.2074.0001	ATENDIMENTO A EMERGENCIAS EM CASOS DE DESASTRES	411.565,00		411.565,00
06.182.0185.2075.0000	ASSISTENCIA A PESSOAS EM SITUACAO DE ABRIGAMENTO			
06.182.0185.2075.0001	ASSISTENCIA A PESSOAS EM SITUACAO DE ABRIGAMENTO			
06.182.0185.2076.0000	ASSISTENCIA A DESABRIGADOS OU DESALOJADOS POR MEIO DE LOCACAO SOCIAL	286.440,00		286.440,00
06.182.0185.2076.0001	ASSISTENCIA A DESABRIGADOS OU DESALOJADOS POR MEIO DE LOCACAO SOCIAL	286.440,00		286.440,00
	<b>TOTAL</b>	<b>21.473.957,17</b>	<b>2.210.971,10</b>	<b>23.684.928,27</b>

PREFEITURA MUNICIPAL DE FORTALEZA  
17101 - SECRETARIA MUNICIPAL DA SEGURANCA CIDADADA  
ORÇAMENTO GERAL  
DEMONSTRATIVO DAS DESPESAS POR ÓRGÃO E FUNÇÃO

EXERCÍCIO DE 2021

ANEXO 9

	LEGISLATIVA	JUDICIARIA	ESSENCIAL A JUSTICA	ADMINISTRACAO
SECRETARIA MUNICIPAL DA SEGURANCA CIDADADA	-	-	-	-
	SEGURANCA PUBLICA	ASSISTENCIA SOCIAL	PREVIDENCIA SOCIAL	SAUDE
SECRETARIA MUNICIPAL DA SEGURANCA CIDADADA	23.684.928,27	-	-	-
	TRABALHO	EDUCACAO	CULTURA	DIREITOS DA CIDADANIA
SECRETARIA MUNICIPAL DA SEGURANCA CIDADADA	-	-	-	-
	URBANISMO	HABITACAO	SANEAMENTO	GESTAO AMBIENTAL
SECRETARIA MUNICIPAL DA SEGURANCA CIDADADA	-	-	-	-
	CIENCIA E TECNOLOGIA	AGRICULTURA	COMERCIO E SERVICOS	COMUNICACOES
SECRETARIA MUNICIPAL DA SEGURANCA CIDADADA	-	-	-	-
	ENERGIA	DESPORTO E LAZER	ENCARGOS ESPECIAIS	RESERVA DE CONTINGENCIA
SECRETARIA MUNICIPAL DA SEGURANCA CIDADADA	-	-	-	-
<b>TOTAL</b>				<b>23.684.928,27</b>

PREFEITURA MUNICIPAL DE FORTALEZA  
DEMONSTRATIVO DA RECEITA ORÇADA COM A ARRECADADA - ANEXO 10 DA LEI 4.320/64  
17101 - SECRETARIA MUNICIPAL DA SEGURANCA CIDADA

Exercício 2021

Código da Receita	Descrição da Receita	Previsão	Arrecadado	Diferença	
				Para Mais	Para Menos
1000000000	RECEITAS CORRENTES	-	5.543,34	5.543,34	
1300000000	RECEITA PATRIMONIAL	-	438,41	438,41	
1320000000	VALORES MOBILIARIOS	-	438,41	438,41	
1321000000	JUROS E CORRECOES MONETARIAS	-	438,41	438,41	
1321001000	REMUNERACAO DE DEPOSITOS BANCARIOS	-	438,41	438,41	
1321001100	REMUNERACAO DE DEPOSITOS BANCARIOS - PRINCIPAL	-	438,41	438,41	
1900000000	OUTRAS RECEITAS CORRENTES	-	5.104,93	5.104,93	
1920000000	INDENIZACOES, RESTITUICOES E RESSARCIMENTOS	-	5.104,93	5.104,93	
1922000000	RESTITUICOES	-	5.104,93	5.104,93	
1922990000	OUTRAS RESTITUICOES	-	5.104,93	5.104,93	
1922991000	OUTRAS RESTITUICOES	-	5.104,93	5.104,93	
1922991100	OUTRAS RESTITUICOES - PRINCIPAL	-	5.104,93	5.104,93	
1922991199	OUTRAS RESTITUICOES - PRINCIPAL - DEMAIS RESTITUICOES	-	5.104,93	5.104,93	
2000000000	RECEITAS DE CAPITAL	-	-		
2400000000	TRANSFERENCIAS DE CAPITAL	-	-		
2410000000	TRANSFERENCIAS DA UNIAO E DE SUAS ENTIDADES	-	-		
2418000000	TRANSFERENCIAS DA UNIAO - ESPECIFICAS DE ESTADOS, DF E MUNICIPIOS	-	-		
2418100000	TRANSFERENCIA DE CONVENIOS DA UNIAO E DE SUAS ENTIDADES	-	-		
2418109000	OUTRAS TRANSFERENCIAS DE CONVENIOS DA UNIAO	-	-		
2418109100	OUTRAS TRANSFERENCIAS DE CONVENIOS DA UNIAO - PRINCIPAL	-	-		
<b>Total:</b>		-	<b>5.543,34</b>	<b>5.543,34</b>	-

CÓDIGO	ESPECIFICAÇÃO	NATUREZA DA DESPESA				
		CRÉDITOS ORÇAMENTÁRIOS E SUPLEMENTARES	CRÉDITOS ESPECIAIS E EXTRAORDINÁRIOS	TOTAL	REALIZADA EMPENHADA NO ANO	DIFERENÇA SALDO A EMPENHAR
3.0.0.0.00	DESPESAS CORRENTES	22.032.002,00		22.032.002,00	21.736.949,16	295.052,84
3.1.0.0.00	PESSOAL E ENCARGOS SOCIAIS	15.261.200,00		15.261.200,00	15.145.913,38	115.286,62
3.3.0.0.00	OUTRAS DESPESAS CORRENTES	6.770.802,00		6.770.802,00	6.591.035,78	179.766,22
4.0.0.0.00	DESPESAS DE CAPITAL	2.074.300,00		2.074.300,00	1.947.979,11	126.320,89
4.4.0.0.00	INVESTIMENTOS	2.074.300,00		2.074.300,00	1.947.979,11	126.320,89
	<b>TOTAL</b>	<b>24.106.302,00</b>		<b>24.106.302,00</b>	<b>23.684.928,27</b>	<b>421.373,73</b>

BALANÇO ORÇAMENTÁRIO  
 17101 - SECRETARIA MUNICIPAL DA SEGURANCA CIDADA  
 EXERCÍCIO: 2021 PERÍODO (ATÉ MÊS): DEZEMBRO

RECEITAS ORÇAMENTÁRIAS	PREVISÃO INICIAL (a)	PREVISÃO ATUALIZADA (b)	RECEITAS REALIZADAS (c)	SALDO (d) = (c-b)
<b>RECEITAS CORRENTES (I)</b>	-	-	<b>5.543,34</b>	<b>5.543,34</b>
Impostos, Taxas e Contribuições de Melhoria	-	-	-	-
Receita de Contribuições	-	-	-	-
Receita Patrimonial	-	-	438,41	438,41
Receita Agropecuária	-	-	-	-
Receita Industrial	-	-	-	-
Receita de Serviços	-	-	-	-
Transferências Correntes	-	-	-	-
Outras Receitas Correntes	-	-	5.104,93	5.104,93
<b>RECEITAS DE CAPITAL (II)</b>	-	-	-	-
Operações de Crédito	-	-	-	-
Alienação de Bens	-	-	-	-
Amortização de Empréstimos	-	-	-	-
Transferências de Capital	-	-	-	-
Outras Receitas de Capital	-	-	-	-
<b>SUBTOTAL DAS RECEITAS (III) = (I + II)</b>	-	-	<b>5.543,34</b>	<b>5.543,34</b>
<b>OPERAÇÕES DE CRÉDITO / REFINANCIAMENTO (IV)</b>	-	-	-	-
Operações de Crédito Internas	-	-	-	-
Mobiliária	-	-	-	-
Contratual	-	-	-	-
Operações de Crédito Externas	-	-	-	-
Mobiliária	-	-	-	-
Contratual	-	-	-	-
<b>SUBTOTAL COM REFINANCIAMENTO (V) = (III + IV)</b>	-	-	<b>5.543,34</b>	<b>5.543,34</b>
<b>REPASSES RECEBIDOS (VI)</b>	<b>21.540.102,00</b>	<b>24.106.302,00</b>	<b>22.215.940,64</b>	<b>- 1.890.361,36</b>
<b>DÉFICIT (VII)</b>	-	-	<b>1.525.686,04</b>	<b>1.525.686,04</b>
<b>TOTAL (VIII) = (V + VI + VII)</b>	<b>21.540.102,00</b>	<b>24.106.302,00</b>	<b>23.747.170,02</b>	<b>- 359.131,98</b>
<b>SALDOS DE EXERCÍCIOS ANTERIORES (UTILIZADOS PARA CRÉDITOS ADICIONAIS)</b>	-	-	-	-
Recursos Arrecadados em Exercícios Anteriores	-	-	-	-
Superávit Financeiro	-	-	-	-
Reabertura de Créditos Adicionais	-	-	-	-

DESPESAS ORÇAMENTÁRIAS	DOTAÇÃO INICIAL (e)	DOTAÇÃO ATUALIZADA (f)	DESPESAS EMPENHADAS (g)	DESPESAS LIQUIDADAS (h)	DESPESAS PAGAS (i)	SALDO DA DOTAÇÃO (j) = (f-g)
<b>DESPESAS CORRENTES (IX)</b>	<b>20.918.102,00</b>	<b>22.032.002,00</b>	<b>21.736.949,16</b>	<b>21.044.771,00</b>	<b>20.579.422,50</b>	<b>295.052,84</b>
Pessoal e Encargos Sociais	15.495.000,00	15.261.200,00	15.145.913,38	15.003.468,36	14.980.847,96	115.286,62
Juros e Encargos da Dívida	-	-	-	-	-	-
Outras Despesas Correntes	5.423.102,00	6.770.802,00	6.591.035,78	6.041.302,64	5.598.574,54	179.766,22
<b>DESPESAS DE CAPITAL (X)</b>	<b>622.000,00</b>	<b>2.074.300,00</b>	<b>1.947.979,11</b>	<b>1.579.716,11</b>	<b>1.579.716,11</b>	<b>126.320,89</b>
Investimentos	622.000,00	2.074.300,00	1.947.979,11	1.579.716,11	1.579.716,11	126.320,89
Inversões Financeiras	-	-	-	-	-	-
Amortização da Dívida	-	-	-	-	-	-
<b>RESERVA DE CONTINGÊNCIA (XI)</b>	<b>-</b>	<b>-</b>	<b>-</b>	<b>-</b>	<b>-</b>	<b>-</b>
<b>SUBTOTAL DAS DESPESAS (XII) = (IX+X+XI)</b>	<b>21.540.102,00</b>	<b>24.106.302,00</b>	<b>23.684.928,27</b>	<b>22.624.487,11</b>	<b>22.159.138,61</b>	<b>421.373,73</b>
<b>AMORTIZAÇÃO DA DÍVIDA / REFINANCIAMENTO (XIII)</b>	<b>-</b>	<b>-</b>	<b>-</b>	<b>-</b>	<b>-</b>	<b>-</b>
Amortização da Dívida Interna	-	-	-	-	-	-
Dívida Mobiliária	-	-	-	-	-	-
Outras Dívidas	-	-	-	-	-	-
Amortização da Dívida Externa	-	-	-	-	-	-
Dívida Mobiliária	-	-	-	-	-	-
Outras Dívidas	-	-	-	-	-	-
<b>SUBTOTAL COM REFINANCIAMENTO (XIV) = (XII+XIII)</b>	<b>21.540.102,00</b>	<b>24.106.302,00</b>	<b>23.684.928,27</b>	<b>22.624.487,11</b>	<b>22.159.138,61</b>	<b>421.373,73</b>
<b>REPASSES CONCEDIDOS (XV)</b>	<b>-</b>	<b>-</b>	<b>62.241,75</b>	<b>-</b>	<b>-</b>	<b>62.241,75</b>
<b>SUPERÁVIT (XVI)</b>	<b>-</b>	<b>-</b>	<b>-</b>	<b>-</b>	<b>-</b>	<b>-</b>
<b>TOTAL (XVII) = (XIV + XV + XVI)</b>	<b>21.540.102,00</b>	<b>24.106.302,00</b>	<b>23.747.170,02</b>	<b>22.624.487,11</b>	<b>22.159.138,61</b>	<b>359.131,98</b>
<b>RESERVA DO RPPS</b>	<b>-</b>	<b>-</b>	<b>-</b>	<b>-</b>	<b>-</b>	<b>-</b>

RESTOS A PAGAR NÃO PROCESSADOS						
EXECUÇÃO DE RESTOS A PAGAR NÃO PROCESSADOS	INSCRITOS		LIQUIDADOS (c)	PAGOS (d)	CANCELADOS (e)	SALDO A PAGAR (f) = (a + b - d - e)
	EM EXERCÍCIOS ANTERIORES (a)	EM 31 DE DEZEMBRO DO EXERCÍCIO ANTERIOR (b)				
<b>DESPESAS CORRENTES</b>	<b>440.726,73</b>	<b>631.071,08</b>	<b>595.291,41</b>	<b>595.291,41</b>	<b>476.506,40</b>	-
Pessoal e Encargos Sociais	400.000,00	4.494,44	4.494,44	4.494,44	400.000,00	-
Juros e Encargos da Dívida	-	-	-	-	-	-
Outras Despesas Correntes	40.726,73	626.576,64	590.796,97	590.796,97	76.506,40	-
<b>DESPESAS DE CAPITAL</b>	-	<b>2.461.640,12</b>	<b>743.543,60</b>	<b>743.543,60</b>	<b>1.718.096,52</b>	-
Investimentos	-	2.461.640,12	743.543,60	743.543,60	1.718.096,52	-
Inversões Financeiras	-	-	-	-	-	-
Amortização da Dívida	-	-	-	-	-	-
<b>TOTAL</b>	<b>440.726,73</b>	<b>3.092.711,20</b>	<b>1.338.835,01</b>	<b>1.338.835,01</b>	<b>2.194.602,92</b>	-

RESTOS A PAGAR PROCESSADOS					
EXECUÇÃO DE RESTOS A PAGAR PROCESSADOS	INSCRITOS		PAGOS (c)	CANCELADOS (d)	SALDO A PAGAR (e) = (a + b - c - d)
	EM EXERCÍCIOS ANTERIORES (a)	EM 31 DE DEZEMBRO DO EXERCÍCIO ANTERIOR (b)			
<b>DESPESAS CORRENTES</b>	<b>380,00</b>	<b>291.800,32</b>	<b>291.800,32</b>	<b>380,00</b>	-
Pessoal e Encargos Sociais	-	22.781,05	22.781,05	-	-
Juros e Encargos da Dívida	-	-	-	-	-
Outras Despesas Correntes	380,00	269.019,27	269.019,27	380,00	-
<b>DESPESAS DE CAPITAL</b>	-	<b>34.724,92</b>	<b>34.724,92</b>	-	-
Investimentos	-	34.724,92	34.724,92	-	-
Inversões Financeiras	-	-	-	-	-
Amortização da Dívida	-	-	-	-	-
<b>TOTAL</b>	<b>380,00</b>	<b>326.525,24</b>	<b>326.525,24</b>	<b>380,00</b>	-



**BALANÇO FINANCEIRO**

17101 - SECRETARIA MUNICIPAL DA SEGURANCA CIDADA

EXERCÍCIO: 2021 SITUAÇÃO: EMPENHADO PERÍODO (ATÉ MÊS): DEZEMBRO

INGRESSOS	Exercício Atual	Exercício Anterior
<b>Receita Orçamentária (I)</b>	<b>5.543,34</b>	<b>11.942,87</b>
Ordinária	5.543,34	11.942,87
Vinculada	-	-
Recursos Vinculados à Educação	-	-
Recursos Vinculados à Saúde	-	-
Recursos Vinculados à Previdência Social - RPPS	-	-
Recursos Vinculados à Previdência Social - RGPS	-	-
Recursos Vinculados à Assistência Social	-	-
Outras Destinações de Recursos	-	-
Outras Transferências de Convênio ou Contratos de Repasse	-	-
Contribuição para o Custeio do Serviço de Iluminação Pública - COSIP	-	-
Recursos Vinculados ao Trânsito	-	-
Recursos de Operações de Crédito	-	-
Recursos de Alienação de Bens	-	-
Outros Recursos	-	-
<b>Transferências Financeiras Recebidas (II)</b>	<b>23.881.300,89</b>	<b>22.049.152,92</b>
Transferências Recebidas para a Execução Orçamentária	22.215.940,64	19.776.721,25
Transferências Financeiras Recebidas Independentes de Execução Orçamentária	1.665.360,25	2.272.431,67
Transferências Recebidas para Aportes de recursos para o RPPS	-	-
Transferências Recebidas para Aportes de recursos para o RGPS	-	-
<b>Recebimentos Extraorçamentários (III)</b>	<b>1.935.635,04</b>	<b>3.443.059,87</b>
Inscrição de Restos a Pagar Não Processados	1.060.441,16	3.092.711,20
Inscrição de Restos a Pagar Processados	465.348,50	326.525,24
Depósitos Restituíveis e Valores Vinculados	409.845,38	23.823,43
Outros Recebimentos Extra Orçamentários	-	-
<b>Saldo do Exercício Anterior (IV)</b>	<b>1,76</b>	<b>1.356.895,60</b>
Caixa e Equivalentes de Caixa	1,76	1.356.895,60
Depósitos Restituíveis e Valores Vinculados	-	-
<b>TOTAL (V) = (I+II+III+IV)</b>	<b>25.822.481,03</b>	<b>26.861.051,26</b>

**BALANÇO FINANCEIRO**

17101 - SECRETARIA MUNICIPAL DA SEGURANCA CIDADA

EXERCÍCIO: 2021 SITUAÇÃO: EMPENHADO PERÍODO (ATÉ MÊS): DEZEMBRO

<b>DISPÊNDIOS</b>	<b>Exercício Atual</b>	<b>Exercício Anterior</b>
<b>Despesa Orçamentária (VI)</b>	<b>23.684.928,27</b>	<b>23.932.064,22</b>
Ordinária	21.473.957,17	23.110.434,76
Vinculada	2.210.971,10	821.629,46
Recursos Destinados à Educação	-	-
Recursos Destinados à Saúde	-	-
Recursos Destinados à Previdência Social - RPPS	-	-
Recursos Destinados à Previdência Social - RGPS	-	-
Recursos Destinados à Assistência Social	-	-
Outras Destinações de Recursos	2.210.971,10	821.629,46
Outras Transferências de Convênio ou Contratos de Repasse	-	812.249,46
Contribuição para o Custeio do Serviço de Iluminação Pública - COSIP	-	-
Recursos Vinculados ao Trânsito	-	-
Recursos de Operações de Crédito	2.207.821,10	-
Recursos de Alienação de Bens	-	-
Outros Recursos	3.150,00	9.380,00
<b>Transferências Financeiras Concedidas (VII)</b>	<b>62.241,75</b>	<b>285.075,51</b>
Transferências Concedidas para a Execução Orçamentária	62.241,75	285.075,51
Transferências Financeiras Concedidas Independentes de Execução Orçamentária	-	-
Transferências Concedidas para Aportes de recursos para o RPPS	-	-
Transferências Concedidas para Aportes de recursos para o RGPS	-	-
<b>Pagamentos Extra Orçamentários (VIII)</b>	<b>2.075.205,63</b>	<b>2.643.909,77</b>
Pagamentos de Restos a Pagar Não Processados	1.338.835,01	1.999.735,37
Pagamentos de Restos a Pagar Processados	326.525,24	620.198,30
Depósitos Restituíveis e Valores Vinculados	409.845,38	23.976,10
Outros Pagamentos Extra Orçamentários	-	-
<b>Saldo para o Exercício Seguinte (IX)</b>	<b>105,38</b>	<b>1,76</b>
Caixa e Equivalentes de Caixa	105,38	1,76
Depósitos Restituíveis e Valores Vinculados	-	-
<b>TOTAL (X) = (VI+VII+VIII+IX)</b>	<b>25.822.481,03</b>	<b>26.861.051,26</b>



## BALANÇO PATRIMONIAL

17101 - SECRETARIA MUNICIPAL DA SEGURANCA CIDADA

EXERCÍCIO: 2021

PERÍODO(MÊS): DEZEMBRO

<b>ATIVO</b>	<b>Exercício Atual</b>	<b>Exercício Anterior</b>
<b>ATIVO CIRCULANTE</b>	<b>43.349,41</b>	<b>81.528,39</b>
Caixa e Equivalentes de Caixa	105,38	1,76
Créditos a Curto Prazo	-	-
Investimentos e Aplicações Temporárias a CP	-	-
Estoques	43.244,03	81.114,88
Ativo Não Circulante Mantido para a Venda	-	-
VPD Pagas Antecipadamente	-	411,75
<b>ATIVO NÃO CIRCULANTE</b>	<b>1.529.796,69</b>	<b>1.661.331,10</b>
Realizável a Longo Prazo	-	-
Investimentos	-	-
Imobilizado	1.529.796,69	1.661.331,10
Intangível	-	-
Diferido	-	-
<b>TOTAL DO ATIVO</b>	<b>1.573.146,10</b>	<b>1.742.859,49</b>

<b>PASSIVO E PATRIMÔNIO LÍQUIDO</b>	<b>Exercício Atual</b>	<b>Exercício Anterior</b>
<b>PASSIVO CIRCULANTE</b>	<b>3.434.369,20</b>	<b>2.625.494,66</b>
Obrigações Trabalhistas, Previdenciárias e Assistenciais a Pagar a Curto Prazo	2.991.641,10	2.321.370,47
Empréstimos e Financiamentos a Curto Prazo	-	-
Fornecedores e Contas a Pagar a Curto Prazo	442.728,10	303.744,19
Obrigações Fiscais a Curto Prazo	-	-
Obrigações de Repartição a Outros Entes	-	-
Provisões a Curto Prazo	-	-
Demais Obrigações a Curto Prazo	-	380,00
<b>PASSIVO NÃO CIRCULANTE</b>	<b>-</b>	<b>-</b>
Obrigações Trabalhistas, Previdenciárias e Assistenciais a Pagar a Longo Prazo	-	-
Empréstimos e Financiamentos a Longo Prazo	-	-
Fornecedores e Contas a Pagar a Longo Prazo	-	-
Obrigações Fiscais a Longo Prazo	-	-
Provisões a Longo Prazo	-	-
Demais Obrigações a Longo Prazo	-	-
<b>TOTAL DO PASSIVO</b>	<b>3.434.369,20</b>	<b>2.625.494,66</b>
<b>PATRIMÔNIO LÍQUIDO</b>	<b>Exercício Atual</b>	<b>Exercício Anterior</b>
Resultados Acumulados	- 1.861.223,10	- 882.635,17
Resultado do Exercício	- 962.479,82	- 5.711.356,83
Resultado de Exercícios Anteriores	- 882.635,17	4.903.555,21
Ajustes de Exercícios Anteriores	- 16.108,11	- 74.833,55
<b>TOTAL DO PATRIMÔNIO LÍQUIDO</b>	<b>- 1.861.223,10</b>	<b>- 882.635,17</b>
<b>TOTAL DO PASSIVO E PATRIMÔNIO LÍQUIDO</b>	<b>1.573.146,10</b>	<b>1.742.859,49</b>

BALANÇO PATRIMONIAL  
17101 - SECRETARIA MUNICIPAL DA SEGURANCA CIDADA

EXERCÍCIO: 2021

PERÍODO(MÊS): DEZEMBRO

QUADRO DOS ATIVOS E PASSIVOS FINANCEIROS E PERMANENTES (LEI 4.320/64)

EXERCÍCIO: 2021		PERÍODO(MÊS): DEZEMBRO	
ATIVO (I)	Exercício Atual	Exercício Anterior	
ATIVO FINANCEIRO	105,38	1,76	
ATIVO PERMANENTE	1.573.040,72	1.742.857,73	
<b>TOTAL DO ATIVO</b>	<b>1.573.146,10</b>	<b>1.742.859,49</b>	
PASSIVO (II)	Exercício Atual	Exercício Anterior	
PASSIVO FINANCEIRO	1.525.789,66	3.860.343,17	
PASSIVO PERMANENTE	2.969.020,70	2.298.589,42	
<b>TOTAL DO PASSIVO</b>	<b>4.494.810,36</b>	<b>6.158.932,59</b>	
<b>SALDO PATRIMONIAL</b>	<b>- 2.921.664,26</b>	<b>- 4.416.073,10</b>	

QUADRO DAS CONTAS DE COMPENSAÇÃO (LEI 4.320/64)

EXERCÍCIO: 2021		PERÍODO(MÊS): DEZEMBRO	
ATOS POTENCIAIS ATIVOS	Exercício Atual	Exercício Anterior	
Garantias e Contragarantias Recebidas	-	-	
Direitos Conveniados e Outros Instrumentos Congêneres	8.812.677,63	8.668.689,64	
Direitos Contratuais	-	-	
Outros Atos Potenciais Ativos	-	-	
<b>TOTAL DOS ATOS POTENCIAIS ATIVOS</b>	<b>8.812.677,63</b>	<b>8.668.689,64</b>	
ATOS POTENCIAIS PASSIVOS	Exercício Atual	Exercício Anterior	
Garantias e Contragarantias Concedidas	-	-	
Obrigações Conveniadas e Outros Instrumentos Congêneres	4.742.571,00	4.742.571,00	
Obrigações Contratuais	29.707.678,20	24.333.433,39	
Outros Atos Potenciais Passivos	-	-	
<b>TOTAL DOS ATOS POTENCIAIS PASSIVOS</b>	<b>34.450.249,20</b>	<b>29.076.004,39</b>	

**BALANÇO PATRIMONIAL**

17101 - SECRETARIA MUNICIPAL DA SEGURANCA CIDADA

EXERCÍCIO: 2021

PERÍODO(MÊS): DEZEMBRO

**QUADRO DO SUPERÁVIT / DÉFICIT FINANCEIRO (LEI 4.320/64)**

EXERCÍCIO: 2021

PERÍODO(MÊS): DEZEMBRO

<b>DESTINAÇÃO DE RECURSOS</b>	<b>Exercício Atual</b>	<b>Exercício Anterior</b>
Recursos Ordinários	- 1.228.061,96	- 3.860.341,41
Receitas de Impostos e de Transferência de Impostos - Educação	-	-
Transferências do FUNDEB 60%	-	-
Transferências do FUNDEB 40%	-	-
Transferência de Recursos do Fundo Nacional do Desenvolvimento da Educação - FNDE	-	-
Transferências de Convênios - Educação	-	-
Outros Recursos Destinados à Educação	-	-
Receitas de Impostos e de Transferência de Impostos - Saúde	-	-
Transferência de Recursos do Sistema Único de Saúde - SUS	-	-
Transferências de Convênios - Saúde	-	-
Outros Recursos Destinados à Saúde	-	-
Transferência de Recursos do Fundo Nacional de Assistência Social - FNAS	-	-
Transferências de Convênios - Assistência Social	-	-
Outros Recursos Destinados à Assistência Social	-	-
Recursos destinados ao RPPS - Plano Previdenciário	-	-
Recursos destinados ao RPPS - Plano Financeiro	-	-
Recursos destinados ao RGPS	-	-
Recursos próprios dos consórcios	-	-
Recursos de Operações de Crédito	- 297.622,32	-
Recursos de Alienação de Bens/Ativos	-	-
Outras Destinações Vinculadas de Recursos	-	-
<b>Total</b>	<b>- 1.525.684,28</b>	<b>- 3.860.341,41</b>

DEMONSTRAÇÃO DAS VARIAÇÕES PATRIMONIAIS  
17101 - SECRETARIA MUNICIPAL DA SEGURANCA CIDADADA

EXERCÍCIO: 2021

PERÍODO (ATÉ MÊS): DEZEMBRO

<b>A. QUADRO PRINCIPAL</b>	<b>Exercício Atual</b>	<b>Exercício Anterior</b>
<b>VARIAÇÕES PATRIMONIAIS AUMENTATIVAS (I)</b>	<b>24.087.949,03</b>	<b>23.018.452,99</b>
IMPOSTOS, TAXAS E CONTRIBUIÇÕES DE MELHORIA	-	-
CONTRIBUIÇÕES	-	-
EXPLORAÇÃO E VENDA DE BENS, SERVIÇOS E DIREITOS	-	-
VARIAÇÕES PATRIMONIAIS AUMENTATIVAS FINANCEIRAS	438,41	1.333,57
TRANSFERÊNCIAS E DELEGAÇÕES RECEBIDAS	24.038.045,83	22.300.025,48
VALORIZAÇÃO E GANHOS COM ATIVOS E DESINCORPORAÇÃO DE PASSIVOS	44.359,86	706.484,64
OUTRAS VARIAÇÕES PATRIMONIAIS AUMENTATIVAS	5.104,93	10.609,30
<b>VARIAÇÕES PATRIMONIAIS DIMINUTIVAS (II)</b>	<b>25.050.428,85</b>	<b>28.729.809,82</b>
PESSOAL E ENCARGOS	16.091.047,94	15.621.565,23
BENEFÍCIOS PREVIDENCIÁRIOS E ASSISTENCIAIS	3.357,69	3.747,93
USO DE BENS, SERVIÇOS E CONSUMO DE CAPITAL FIXO	7.621.728,79	7.902.149,26
VARIAÇÕES PATRIMONIAIS DIMINUTIVAS FINANCEIRAS	-	-
TRANSFERÊNCIAS E DELEGAÇÕES CONCEDIDAS	1.296.803,33	4.427.499,00
DESVALORIZAÇÃO E PERDA DE ATIVOS E INCORPORAÇÃO DE PASSIVOS	37.487,41	-
TRIBUTÁRIAS	-	1.191,08
CUSTO DAS MERCADORIAS E DOS PRODUTOS VENDIDOS, E DOS SERVIÇOS PRESTADOS	-	-
OUTRAS VARIAÇÕES PATRIMONIAIS DIMINUTIVAS	3,69	773.657,32
<b>RESULTADO PATRIMONIAL DO PERÍODO (I-II)</b>	<b>- 962.479,82</b>	<b>- 5.711.356,83</b>

DEMONSTRAÇÃO DO FLUXO DE CAIXA  
17101 - SECRETARIA MUNICIPAL DA SEGURANCA CIDADADA

EXERCÍCIO: 2021

PERÍODO (ATÉ MÊS): DEZEMBRO

<b>A. QUADRO PRINCIPAL</b>	<b>EXERCÍCIO ATUAL</b>	<b>EXERCÍCIO ANTERIOR</b>
<b>FLUXOS DE CAIXA DAS ATIVIDADES OPERACIONAIS (I)</b>	<b>2.358.088,25</b>	<b>916.933,99</b>
<b>INGRESSOS</b>	<b>24.296.689,61</b>	<b>22.084.919,22</b>
Impostos, Taxas e Contribuições de Melhoria	-	-
Receita de Contribuições	-	-
Receita Patrimonial	-	-
Receita Agropecuária	-	-
Receita Industrial	-	-
Receita de Serviços	-	-
Remuneração das Disponibilidades	438,41	1.333,57
Transferências Recebidas	-	-
Outras Receitas/Ingressos Operacionais	24.296.251,20	22.083.585,65
Outras Receitas Derivadas e Originárias	5.104,93	10.609,30
Depósitos Terceiros Passivos - Recebidos	-	-
Recebimentos de Consignações	409.845,38	23.823,43
Transferências Financeiras Recebidas	23.881.300,89	22.049.152,92
Outros Recebimentos Extraorçamentários	-	-
<b>DESEMBOLSOS</b>	<b>21.938.601,36</b>	<b>21.167.985,23</b>
Pessoal e Demais Despesas	19.073.627,11	18.424.696,52
Juros e Encargos da Dívida	-	-
Transferências Concedidas	2.392.887,12	2.434.237,10
Outros Desembolsos Operacionais	472.087,13	309.051,61
Depósitos Terceiros Passivos - Devolução	-	-
Pagamentos de Consignações	409.845,38	23.976,10
Transferências Financeiras Concedidas	62.241,75	285.075,51
Outros Pagamentos Extra Orçamentários	-	-
<b>FLUXOS DE CAIXA DAS ATIVIDADES DE INVESTIMENTO (II)</b>	<b>- 2.357.984,63</b>	<b>- 2.273.827,83</b>
<b>INGRESSOS</b>	-	-
Alienações de Bens	-	-
Amortização de Empréstimos e Financiamentos Concedidos	-	-
Outros Ingressos de Investimentos	-	-
<b>DESEMBOLSOS</b>	<b>2.357.984,63</b>	<b>2.273.827,83</b>
Aquisição de Ativo não Circulante	965.735,11	974.133,10
Concessão de Empréstimos e Financiamentos	-	-
Outros Desembolsos de Investimentos	1.392.249,52	1.299.694,73

DEMONSTRAÇÃO DO FLUXO DE CAIXA  
17101 - SECRETARIA MUNICIPAL DA SEGURANCA CIDADADA

EXERCÍCIO: 2021

PERÍODO (ATÉ MÊS): DEZEMBRO

<b>FLUXOS DE CAIXA DAS ATIVIDADES DE FINANCIAMENTO (III)</b>	-	-
<b>INGRESSOS</b>	-	-
Operações de Crédito	-	-
Integralização do Capital Social de Empresas Dependentes	-	-
Outros Ingressos de Financiamentos	-	-
<b>DESEMBOLSOS</b>	-	-
Amortização/Refinanciamento da Dívida	-	-
Outros desembolsos de financiamento	-	-
<b>GERAÇÃO LÍQUIDA DE CAIXA E EQUIVALENTE DE CAIXA (I+II+III)</b>	<b>103,62</b>	<b>- 1.356.893,84</b>
<b>CAIXA E EQUIVALENTE DE CAIXA INICIAL</b>	<b>1,76</b>	<b>1.356.895,60</b>
<b>CAIXA E EQUIVALENTE DE CAIXA FINAL</b>	<b>105,38</b>	<b>1,76</b>
<b>B. QUADRO DE TRANSFERÊNCIAS RECEBIDAS E CONCEDIDAS</b>	<b>EXERCÍCIO ATUAL</b>	<b>EXERCÍCIO ANTERIOR</b>
Intergovernamentais	-	-
da União	-	-
de Estados e Distrito Federal	-	-
de Municípios	-	-
Intragovernamentais	-	-
Outras Transferências Recebidas	-	-
<b>Total das Transferências Recebidas</b>	-	-
Intergovernamentais	-	-
a União	-	-
a Estados e ao Distrito Federal	-	-
a Municípios	-	-
a Consórcios Públicos	-	-
Intragovernamentais	2.392.887,12	2.434.237,10
Outras Transferências Concedidas	-	-
<b>Total das Transferências Concedidas</b>	<b>2.392.887,12</b>	<b>2.434.237,10</b>





DEMONSTRAÇÃO DO FLUXO DE CAIXA  
17101 - SECRETARIA MUNICIPAL DA SEGURANCA CIDADADA

EXERCÍCIO: 2021

PERÍODO (ATÉ MÊS): DEZEMBRO

<b>C. QUADRO DE DESEMBOLSOS DE PESSOAL E DEMAIS DESPESAS POR FUNÇÃO</b>	<b>EXERCÍCIO ATUAL</b>	<b>EXERCÍCIO ANTERIOR</b>
Legislativa	-	-
Judiciária	-	-
Essencial à Justiça	-	-
Administração	-	-
Defesa Nacional	-	-
Segurança Pública	19.073.627,11	18.424.696,52
Relações Exteriores	-	-
Assistência Social	-	-
Previdência Social	-	-
Saúde	-	-
Trabalho	-	-
Educação	-	-
Cultura	-	-
Direitos da Cidadania	-	-
Urbanismo	-	-
Habitação	-	-
Saneamento	-	-
Gestão Ambiental	-	-
Ciência e Tecnologia	-	-
Agricultura	-	-
Organização Agrária	-	-
Indústria	-	-
Comércio e Serviços	-	-
Comunicações	-	-
Energia	-	-
Transporte	-	-
Desporto e Lazer	-	-
Encargos Especiais	-	-
<b>Total dos Desembolsos de Pessoal e Demais Despesas por Função</b>	<b>19.073.627,11</b>	<b>18.424.696,52</b>
<b>D. QUADRO DE JUROS E ENCARGOS DA DÍVIDA</b>	<b>EXERCÍCIO ATUAL</b>	<b>EXERCÍCIO ANTERIOR</b>
Juros e Correção Monetária da Dívida Interna	-	-
Juros e Correção Monetária da Dívida Externa	-	-
Outros Encargos da Dívida	-	-
<b>Total dos Juros e Encargos da Dívida</b>	<b>-</b>	<b>-</b>

PREFEITURA MUNICIPAL DE FORTALEZA  
DEMONSTRATIVO DA DÍVIDA FLUTUANTE - ANEXO 17 DA LEI 4.320  
17101 - SECRETARIA MUNICIPAL DA SEGURANCA CIDADA

EXERCÍCIO: 2021 PERÍODO (ATÉ MÊS): DEZEMBRO

DESCRIÇÃO	SALDO ANTERIOR	MOVIMENTAÇÃO DO EXERCÍCIO			SALDO PARA O EXERCÍCIO SEGUINTE
		INSCRIÇÃO / REC. EXTRA ORÇAMENTÁRIA	BAIXA / DESPESA EXTRA ORÇAMENTÁRIA	PRESCRIÇÃO / CANCELAMENTO	
RESTOS A PAGAR	3.860.343,17	1.525.789,66	1.665.360,25	2.194.982,92	1.525.789,66
DEPÓSITOS E CAUÇÕES	-	-	-	-	-
CONSIGNAÇÕES	-	409.845,38	409.845,38	-	-
INSS	-	303.824,07	303.824,07	-	-
ISS	-	103.465,36	103.465,36	-	-
IRRF	-	2.555,95	2.555,95	-	-
IPM	-	-	-	-	-
OUTRAS CONSIGNAÇÕES	-	-	-	-	-
<b>TOTAL</b>	<b>3.860.343,17</b>	<b>1.935.635,04</b>	<b>2.075.205,63</b>	<b>2.194.982,92</b>	<b>1.525.789,66</b>



# **Fortaleza**

## **PREFEITURA**

**UNIDADE 17102**  
**GUARDA MUNICIPAL DE**  
**FORTALEZA**

PREFEITURA MUNICIPAL DE FORTALEZA  
DEMONSTRATIVO DA RECEITA E DESPESA SEGUNDO AS CATERGORIAS ECONOMICAS - ANEXO 01 DA LEI 4.320/64  
17102 - GUARDA MUNICIPAL DE FORTALEZA

EXERCÍCIO: 2021 PERÍODO (ATÉ MÊS): DEZEMBRO

RECEITAS		DESPESAS	
<b>RECEITAS CORRENTES</b>	<b>308,38</b>	<b>DESPESAS CORRENTES</b>	<b>160.067.922,49</b>
Impostos, Taxas, Contribuições de Melhoria	-	Pessoal e Encargos Sociais	150.200.383,87
Receita de Contribuições	-	Juros e Encargos da Dívida	-
Receita Patrimonial	308,38	Outras Despesas Correntes	9.867.538,62
Receita Agropecuária	-		
Receita Industrial	-		
Receita de Serviços	-		
Transferências Correntes	-		
Outras Receitas Correntes	-		
Dedução para Formação do FUNDEB	-		
<b>SUPERÁVIT CORRENTE</b>	<b>-</b>	<b>DÉFICIT CORRENTE</b>	<b>160.067.614,11</b>
<b>RECEITAS DE CAPITAL</b>	<b>-</b>	<b>DESPESAS DE CAPITAL</b>	<b>1.217.584,25</b>
Operações de Crédito	-	Investimento	1.217.584,25
Alienação de Bens	-	Inversões Financeira	-
Amortizações de Empréstimos	-	Amortização da Dívida	-
Transferências de Capital	-		
Outras Receitas de Capital	-		
<b>REPASSE RECEBIDO</b>	<b>158.991.055,17</b>	<b>REPASSE CONCEDIDO</b>	<b>170.523,36</b>
<b>TOTAL DA RECEITA</b>	<b>158.991.363,55</b>	<b>TOTAL DA DESPESA</b>	<b>161.456.030,10</b>
<b>DÉFICIT</b>	<b>2.464.666,55</b>	<b>SUPERÁVIT</b>	<b>-</b>
<b>TOTAL</b>	<b>161.456.030,10</b>	<b>TOTAL</b>	<b>161.456.030,10</b>

RESUMO

RECEITAS		DESPESAS	
RECEITAS CORRENTES	308,38	DESPESAS CORRENTES	160.067.922,49
RECEITAS DE CAPITAL	-	DESPESAS DE CAPITAL	1.217.584,25
REPASSE RECEBIDO	158.991.055,17	REPASSE CONCEDIDO	170.523,36
DÉFICIT	2.464.666,55	SUPERÁVIT	-
<b>TOTAL</b>	<b>161.456.030,10</b>	<b>TOTAL</b>	<b>161.456.030,10</b>



PREFEITURA MUNICIPAL DE FORTALEZA  
RECEITA SEGUNDO AS CATEGORIAS ECONÔMICAS - ANEXO 2 DA LEI 4.320/64  
17102 - GUARDA MUNICIPAL DE FORTALEZA

Exercício 2021

Cód. Receita	Desc. Receita	Desdobramento	Origem	Categoria Econômica
1000000000	RECEITAS CORRENTES			308,38
1300000000	RECEITA PATRIMONIAL		308,38	
1320000000	VALORES MOBILIARIOS	308,38		
1321000000	JUROS E CORRECOES MONETARIAS	308,38		
1321001000	REMUNERACAO DE DEPOSITOS BANCARIOS	308,38		
1321001100	REMUNERACAO DE DEPOSITOS BANCARIOS - PRINCIPAL	308,38		
<b>TOTAL</b>				<b>308,38</b>



PREFEITURA MUNICIPAL DE FORTALEZA  
RECEITA SEGUNDO AS CATEGORIAS ECONÔMICAS - ANEXO 2 DA LEI 4.320/64  
17102 - GUARDA MUNICIPAL DE FORTALEZA

Exercício 2021

Cód. Receita	Desc. Receita	Desdobramento	Origem	Categoria Econômica
1000000000	RECEITAS CORRENTES			308,38
1300000000	RECEITA PATRIMONIAL		308,38	
1320000000	VALORES MOBILIARIOS	308,38		
1321000000	JUROS E CORRECOES MONETARIAS	308,38		
1321001000	REMUNERACAO DE DEPOSITOS BANCARIOS	308,38		
1321001100	REMUNERACAO DE DEPOSITOS BANCARIOS - PRINCIPAL	308,38		
<b>TOTAL</b>				<b>308,38</b>

CÓDIGO	ESPECIFICAÇÃO	OPERAÇÃO ESPECIAL	PROGRAMA DE TRABALHO		TOTAL
			PROJETO	ATIVIDADE	
04.000.0000.0000.0000	ADMINISTRACAO		180.628,25		180.628,25
04.126.0000.0000.0000	TECNOLOGIA DA INFORMACAO		180.628,25		180.628,25
04.126.0001.0000.0000	GESTAO E MANUTENCAO		180.628,25		180.628,25
04.126.0001.1005.0000	AQUISICAO E IMPLANTACAO DE PRODUTOS E SERVICOS DE TI		180.628,25		180.628,25
04.126.0001.1005.0037	AQUISICAO E IMPLANTACAO DE PRODUTOS E SERVICOS DE TI		180.628,25		180.628,25
06.000.0000.0000.0000	SEGURANCA PUBLICA		1.838.784,00	159.266.094,49	161.104.878,49
06.122.0000.0000.0000	ADMINISTRACAO GERAL			158.143.495,86	158.143.495,86
06.122.0001.0000.0000	GESTAO E MANUTENCAO			158.143.495,86	158.143.495,86
06.122.0001.1796.0000	AQUISICAO DE EQUIPAMENTOS, MOBILIARIOS E VEICULOS				
06.122.0001.1796.0042	AQUISICAO DE EQUIPAMENTOS, MOBILIARIOS E VEICULOS				
06.122.0001.2016.0000	MANUTENCAO E FUNCIONAMENTO ADMINISTRATIVO			7.943.111,99	7.943.111,99
06.122.0001.2016.0011	MANUTENCAO E FUNCIONAMENTO ADMINISTRATIVO			7.943.111,99	7.943.111,99
06.122.0001.2195.0000	REMUNERACAO DE PESSOAL ATIVO DO MUNICIPIO E ENCARGOS SOCIAIS			150.200.383,87	150.200.383,87
06.122.0001.2195.0012	REMUNERACAO DE PESSOAL ATIVO DO MUNICIPIO E ENCARGOS SOCIAIS			150.200.383,87	150.200.383,87
06.181.0000.0000.0000	POLICIAMENTO			1.122.598,63	1.122.598,63
06.181.0189.0000.0000	SEGURANCA CIDADANA EM FORTALEZA			1.122.598,63	1.122.598,63
06.181.0189.2089.0000	PROMOCAO DAS ACOES PREVENTIVAS			1.122.598,63	1.122.598,63
06.181.0189.2089.0001	PROMOCAO DAS ACOES PREVENTIVAS			510.068,63	510.068,63
06.181.0189.2089.0002	PATRULHAMENTO PREVENTIVO			612.530,00	612.530,00
06.422.0000.0000.0000	DIREITOS INDIVIDUAIS, COLETIVOS E DIFUSOS		1.838.784,00		1.838.784,00
06.422.0189.0000.0000	SEGURANCA CIDADANA EM FORTALEZA		1.838.784,00		1.838.784,00
06.422.0189.1809.0000	REAPARELHAMENTO DA GUARDA MUNICIPAL		1.838.784,00		1.838.784,00
06.422.0189.1809.0001	REAPARELHAMENTO DA GUARDA MUNICIPAL		1.838.784,00		1.838.784,00
	<b>TOTAL</b>		<b>2.019.412,25</b>	<b>159.266.094,49</b>	<b>161.285.506,74</b>

CÓDIGO	ESPECIFICAÇÃO	OPERAÇÃO ESPECIAL	PROGRAMA DE TRABALHO		TOTAL
			PROJETO	ATIVIDADE	
04.000.0000.0000.0000	ADMINISTRACAO		180.628,25		180.628,25
04.126.0000.0000.0000	TECNOLOGIA DA INFORMACAO		180.628,25		180.628,25
04.126.0001.0000.0000	GESTAO E MANUTENCAO		180.628,25		180.628,25
04.126.0001.1005.0000	AQUISICAO E IMPLANTACAO DE PRODUTOS E SERVICOS DE TI		180.628,25		180.628,25
04.126.0001.1005.0037	AQUISICAO E IMPLANTACAO DE PRODUTOS E SERVICOS DE TI		180.628,25		180.628,25
06.000.0000.0000.0000	SEGURANCA PUBLICA		1.838.784,00	159.266.094,49	161.104.878,49
06.122.0000.0000.0000	ADMINISTRACAO GERAL			158.143.495,86	158.143.495,86
06.122.0001.0000.0000	GESTAO E MANUTENCAO			158.143.495,86	158.143.495,86
06.122.0001.1796.0000	AQUISICAO DE EQUIPAMENTOS, MOBILIARIOS E VEICULOS				
06.122.0001.1796.0042	AQUISICAO DE EQUIPAMENTOS, MOBILIARIOS E VEICULOS				
06.122.0001.2016.0000	MANUTENCAO E FUNCIONAMENTO ADMINISTRATIVO			7.943.111,99	7.943.111,99
06.122.0001.2016.0011	MANUTENCAO E FUNCIONAMENTO ADMINISTRATIVO			7.943.111,99	7.943.111,99
06.122.0001.2195.0000	REMUNERACAO DE PESSOAL ATIVO DO MUNICIPIO E ENCARGOS SOCIAIS			150.200.383,87	150.200.383,87
06.122.0001.2195.0012	REMUNERACAO DE PESSOAL ATIVO DO MUNICIPIO E ENCARGOS SOCIAIS			150.200.383,87	150.200.383,87
06.181.0000.0000.0000	POLICIAMENTO			1.122.598,63	1.122.598,63
06.181.0189.0000.0000	SEGURANCA CIDADADA EM FORTALEZA			1.122.598,63	1.122.598,63
06.181.0189.2089.0000	PROMOCAO DAS ACOES PREVENTIVAS			1.122.598,63	1.122.598,63
06.181.0189.2089.0001	PROMOCAO DAS ACOES PREVENTIVAS			510.068,63	510.068,63
06.181.0189.2089.0002	PATRULHAMENTO PREVENTIVO			612.530,00	612.530,00
06.422.0000.0000.0000	DIREITOS INDIVIDUAIS, COLETIVOS E DIFUSOS		1.838.784,00		1.838.784,00
06.422.0189.0000.0000	SEGURANCA CIDADADA EM FORTALEZA		1.838.784,00		1.838.784,00
06.422.0189.1809.0000	REAPARELHAMENTO DA GUARDA MUNICIPAL		1.838.784,00		1.838.784,00
06.422.0189.1809.0001	REAPARELHAMENTO DA GUARDA MUNICIPAL		1.838.784,00		1.838.784,00
	<b>TOTAL</b>		<b>2.019.412,25</b>	<b>159.266.094,49</b>	<b>161.285.506,74</b>



PREFEITURA MUNICIPAL DE FORTALEZA  
ORÇAMENTO GERAL  
17102 - GUARDA MUNICIPAL DE FORTALEZA

EXERCÍCIO DE 2021

ANEXO 8

CÓDIGO	ESPECIFICAÇÃO	PROGRAMA DE TRABALHO		TOTAL
		ORDINÁRIO	VINCULADO	
04.000.0000.0000.0000	ADMINISTRACAO	180.628,25		180.628,25
04.126.0000.0000.0000	TECNOLOGIA DA INFORMACAO	180.628,25		180.628,25
04.126.0001.0000.0000	GESTAO E MANUTENCAO	180.628,25		180.628,25
04.126.0001.1005.0000	AQUISICAO E IMPLANTACAO DE PRODUTOS E SERVICOS DE TI	180.628,25		180.628,25
04.126.0001.1005.0037	AQUISICAO E IMPLANTACAO DE PRODUTOS E SERVICOS DE TI	180.628,25		180.628,25
06.000.0000.0000.0000	SEGURANCA PUBLICA	160.984.948,49	119.930,00	161.104.878,49
06.122.0000.0000.0000	ADMINISTRACAO GERAL	158.023.565,86	119.930,00	158.143.495,86
06.122.0001.0000.0000	GESTAO E MANUTENCAO	158.023.565,86	119.930,00	158.143.495,86
06.122.0001.1796.0000	AQUISICAO DE EQUIPAMENTOS, MOBILIARIOS E VEICULOS			
06.122.0001.1796.0042	AQUISICAO DE EQUIPAMENTOS, MOBILIARIOS E VEICULOS			
06.122.0001.2016.0000	MANUTENCAO E FUNCIONAMENTO ADMINISTRATIVO	7.943.111,99		7.943.111,99
06.122.0001.2016.0011	MANUTENCAO E FUNCIONAMENTO ADMINISTRATIVO	7.943.111,99		7.943.111,99
06.122.0001.2195.0000	REMUNERACAO DE PESSOAL ATIVO DO MUNICIPIO E ENCARGOS SOCIAIS	150.080.453,87	119.930,00	150.200.383,87
06.122.0001.2195.0012	REMUNERACAO DE PESSOAL ATIVO DO MUNICIPIO E ENCARGOS SOCIAIS	150.080.453,87	119.930,00	150.200.383,87
06.181.0000.0000.0000	POLICIAMENTO	1.122.598,63		1.122.598,63
06.181.0189.0000.0000	SEGURANCA CIDADADA EM FORTALEZA	1.122.598,63		1.122.598,63
06.181.0189.2089.0000	PROMOCAO DAS ACOES PREVENTIVAS	1.122.598,63		1.122.598,63
06.181.0189.2089.0001	PROMOCAO DAS ACOES PREVENTIVAS	510.068,63		510.068,63
06.181.0189.2089.0002	PATRULHAMENTO PREVENTIVO	612.530,00		612.530,00
06.422.0000.0000.0000	DIREITOS INDIVIDUAIS, COLETIVOS E DIFUSOS	1.838.784,00		1.838.784,00
06.422.0189.0000.0000	SEGURANCA CIDADADA EM FORTALEZA	1.838.784,00		1.838.784,00
06.422.0189.1809.0000	REAPARELHAMENTO DA GUARDA MUNICIPAL	1.838.784,00		1.838.784,00
06.422.0189.1809.0001	REAPARELHAMENTO DA GUARDA MUNICIPAL	1.838.784,00		1.838.784,00
	<b>TOTAL</b>	<b>161.165.576,74</b>	<b>119.930,00</b>	<b>161.285.506,74</b>

PREFEITURA MUNICIPAL DE FORTALEZA  
17102 - GUARDA MUNICIPAL DE FORTALEZA  
ORÇAMENTO GERAL

EXERCÍCIO DE 2021

ANEXO 9

DEMONSTRATIVO DAS DESPESAS POR ÓRGÃO E FUNÇÃO

ÓRGÃO	LEGISLATIVA	JUDICIARIA	ESSENCIAL A JUSTICA	ADMINISTRACAO
GUARDA MUNICIPAL DE FORTALEZA	-	-	-	180.628,25
GUARDA MUNICIPAL DE FORTALEZA	SEGURANCA PUBLICA 161.104.878,49	ASSISTENCIA SOCIAL	PREVIDENCIA SOCIAL	SAUDE
GUARDA MUNICIPAL DE FORTALEZA	TRABALHO	EDUCACAO	CULTURA	DIREITOS DA CIDADANIA
GUARDA MUNICIPAL DE FORTALEZA	URBANISMO	HABITACAO	SANEAMENTO	GESTAO AMBIENTAL
GUARDA MUNICIPAL DE FORTALEZA	CIENCIA E TECNOLOGIA	AGRICULTURA	COMERCIO E SERVICOS	COMUNICACOES
GUARDA MUNICIPAL DE FORTALEZA	ENERGIA	DESPORTO E LAZER	ENCARGOS ESPECIAIS	RESERVA DE CONTINGENCIA
<b>TOTAL</b>				<b>161.285.506,74</b>

PREFEITURA MUNICIPAL DE FORTALEZA  
DEMONSTRATIVO DA RECEITA ORÇADA COM A ARRECADADA - ANEXO 10 DA LEI 4.320/64  
17102 - GUARDA MUNICIPAL DE FORTALEZA

Exercício 2021

Código da Receita	Descrição da Receita	Previsão	Arrecadado	Diferença	
				Para Mais	Para Menos
1000000000	RECEITAS CORRENTES	-	308,38	308,38	-
1300000000	RECEITA PATRIMONIAL	-	308,38	308,38	-
1320000000	VALORES MOBILIARIOS	-	308,38	308,38	-
1321000000	JUROS E CORRECOES MONETARIAS	-	308,38	308,38	-
1321001000	REMUNERACAO DE DEPOSITOS BANCARIOS	-	308,38	308,38	-
1321001100	REMUNERACAO DE DEPOSITOS BANCARIOS - PRINCIPAL	-	308,38	308,38	-
<b>Total:</b>		-	<b>308,38</b>	<b>308,38</b>	-



PREFEITURA MUNICIPAL DE FORTALEZA  
ORÇAMENTO GERAL  
17102 - GUARDA MUNICIPAL DE FORTALEZA

CÓDIGO	ESPECIFICAÇÃO	NATUREZA DA DESPESA				
		CRÉDITOS ORÇAMENTÁRIOS E SUPLEMENTARES	CRÉDITOS ESPECIAIS E EXTRAORDINÁRIOS	TOTAL	REALIZADA EMPENHADA NO ANO	DIFERENÇA SALDO A EMPENHAR
3.0.0.0.00	DESPESAS CORRENTES	160.399.349,00	11.000,00	160.410.349,00	160.067.922,49	342.426,51
3.1.0.0.00	PESSOAL E ENCARGOS SOCIAIS	150.368.150,00		150.368.150,00	150.200.383,87	167.766,13
3.3.0.0.00	OUTRAS DESPESAS CORRENTES	10.031.199,00	11.000,00	10.042.199,00	9.867.538,62	174.660,38
4.0.0.0.00	DESPESAS DE CAPITAL	1.225.100,00		1.225.100,00	1.217.584,25	7.515,75
4.4.0.0.00	INVESTIMENTOS	1.225.100,00		1.225.100,00	1.217.584,25	7.515,75
	<b>TOTAL</b>	<b>161.624.449,00</b>	<b>11.000,00</b>	<b>161.635.449,00</b>	<b>161.285.506,74</b>	<b>349.942,26</b>

BALANÇO ORÇAMENTÁRIO  
17102 - GUARDA MUNICIPAL DE FORTALEZA  
EXERCÍCIO: 2021 PERÍODO (ATÉ MÊS): DEZEMBRO

RECEITAS ORÇAMENTÁRIAS	PREVISÃO INICIAL (a)	PREVISÃO ATUALIZADA (b)	RECEITAS REALIZADAS (c)	SALDO (d) = (c-b)
<b>RECEITAS CORRENTES (I)</b>	-	-	<b>308,38</b>	<b>308,38</b>
Impostos, Taxas e Contribuições de Melhoria	-	-	-	-
Receita de Contribuições	-	-	-	-
Receita Patrimonial	-	-	308,38	308,38
Receita Agropecuária	-	-	-	-
Receita Industrial	-	-	-	-
Receita de Serviços	-	-	-	-
Transferências Correntes	-	-	-	-
Outras Receitas Correntes	-	-	-	-
<b>RECEITAS DE CAPITAL (II)</b>	-	-	-	-
Operações de Crédito	-	-	-	-
Alienação de Bens	-	-	-	-
Amortização de Empréstimos	-	-	-	-
Transferências de Capital	-	-	-	-
Outras Receitas de Capital	-	-	-	-
<b>SUBTOTAL DAS RECEITAS (III) = (I + II)</b>	-	-	<b>308,38</b>	<b>308,38</b>
<b>OPERAÇÕES DE CRÉDITO / REFINANCIAMENTO (IV)</b>	-	-	-	-
Operações de Crédito Internas	-	-	-	-
Mobiliária	-	-	-	-
Contratual	-	-	-	-
Operações de Crédito Externas	-	-	-	-
Mobiliária	-	-	-	-
Contratual	-	-	-	-
<b>SUBTOTAL COM REFINANCIAMENTO (V) = (III + IV)</b>	-	-	<b>308,38</b>	<b>308,38</b>
<b>REPASSES RECEBIDOS (VI)</b>	<b>166.675.899,00</b>	<b>161.635.449,00</b>	<b>158.991.055,17</b>	<b>- 2.644.393,83</b>
<b>DÉFICIT (VII)</b>	-	-	<b>2.464.666,55</b>	<b>2.464.666,55</b>
<b>TOTAL (VIII) = (V + VI + VII)</b>	<b>166.675.899,00</b>	<b>161.635.449,00</b>	<b>161.456.030,10</b>	<b>- 179.418,90</b>
<b>SALDOS DE EXERCÍCIOS ANTERIORES (UTILIZADOS PARA CRÉDITOS ADICIONAIS)</b>	-	-	-	-
Recursos Arrecadados em Exercícios Anteriores	-	-	-	-
Superávit Financeiro	-	-	-	-
Reabertura de Créditos Adicionais	-	-	-	-

BALANÇO ORÇAMENTÁRIO  
 17102 - GUARDA MUNICIPAL DE FORTALEZA  
 EXERCÍCIO: 2021 PERÍODO (ATÉ MÊS): DEZEMBRO

DESPESAS ORÇAMENTÁRIAS	DOTAÇÃO INICIAL (e)	DOTAÇÃO ATUALIZADA (f)	DESPESAS EMPENHADAS (g)	DESPESAS LIQUIDADAS (h)	DESPESAS PAGAS (i)	SALDO DA DOTAÇÃO (j) = (f-g)
<b>DESPESAS CORRENTES (IX)</b>	<b>165.181.899,00</b>	<b>160.410.349,00</b>	<b>160.067.922,49</b>	<b>158.917.803,52</b>	<b>158.652.303,52</b>	<b>342.426,51</b>
Pessoal e Encargos Sociais	153.685.000,00	150.368.150,00	150.200.383,87	150.200.383,87	150.200.383,87	167.766,13
Juros e Encargos da Dívida	-	-	-	-	-	-
Outras Despesas Correntes	11.496.899,00	10.042.199,00	9.867.538,62	8.717.419,65	8.451.919,65	174.660,38
<b>DESPESAS DE CAPITAL (X)</b>	<b>1.494.000,00</b>	<b>1.225.100,00</b>	<b>1.217.584,25</b>	<b>679.948,25</b>	<b>168.478,25</b>	<b>7.515,75</b>
Investimentos	1.494.000,00	1.225.100,00	1.217.584,25	679.948,25	168.478,25	7.515,75
Inversões Financeiras	-	-	-	-	-	-
Amortização da Dívida	-	-	-	-	-	-
<b>RESERVA DE CONTINGÊNCIA (XI)</b>	-	-	-	-	-	-
<b>SUBTOTAL DAS DESPESAS (XII) = (IX+X+XI)</b>	<b>166.675.899,00</b>	<b>161.635.449,00</b>	<b>161.285.506,74</b>	<b>159.597.751,77</b>	<b>158.820.781,77</b>	<b>349.942,26</b>
<b>AMORTIZAÇÃO DA DÍVIDA / REFINANCIAMENTO (XIII)</b>	-	-	-	-	-	-
Amortização da Dívida Interna	-	-	-	-	-	-
Dívida Mobiliária	-	-	-	-	-	-
Outras Dívidas	-	-	-	-	-	-
Amortização da Dívida Externa	-	-	-	-	-	-
Dívida Mobiliária	-	-	-	-	-	-
Outras Dívidas	-	-	-	-	-	-
<b>SUBTOTAL COM REFINANCIAMENTO (XIV) = (XII+XIII)</b>	<b>166.675.899,00</b>	<b>161.635.449,00</b>	<b>161.285.506,74</b>	<b>159.597.751,77</b>	<b>158.820.781,77</b>	<b>349.942,26</b>
REPASSES CONCEDIDOS (XV)	-	-	170.523,36	-	-	170.523,36
SUPERÁVIT (XVI)	-	-	-	-	-	-
<b>TOTAL (XVII) = (XIV + XV + XVI)</b>	<b>166.675.899,00</b>	<b>161.635.449,00</b>	<b>161.456.030,10</b>	<b>159.597.751,77</b>	<b>158.820.781,77</b>	<b>179.418,90</b>
RESERVA DO RPPS	-	-	-	-	-	-

BALANÇO ORÇAMENTÁRIO  
 17102 - GUARDA MUNICIPAL DE FORTALEZA  
 EXERCÍCIO: 2021 PERÍODO (ATÉ MÊS): DEZEMBRO

RESTOS A PAGAR NÃO PROCESSADOS						
EXECUÇÃO DE RESTOS A PAGAR NÃO PROCESSADOS	INSCRITOS		LIQUIDADOS (c)	PAGOS (d)	CANCELADOS (e)	SALDO A PAGAR (f) = (a + b - d - e)
	EM EXERCÍCIOS ANTERIORES (a)	EM 31 DE DEZEMBRO DO EXERCÍCIO ANTERIOR (b)				
<b>DESPESAS CORRENTES</b>	275,50	339.831,96	308.210,90	308.210,90	31.896,56	-
Pessoal e Encargos Sociais	-	-	-	-	-	-
Juros e Encargos da Dívida	-	-	-	-	-	-
Outras Despesas Correntes	275,50	339.831,96	308.210,90	308.210,90	31.896,56	-
<b>DESPESAS DE CAPITAL</b>	-	473.345,92	167.370,78	167.370,78	-	305.975,14
Investimentos	-	473.345,92	167.370,78	167.370,78	-	305.975,14
Inversões Financeiras	-	-	-	-	-	-
Amortização da Dívida	-	-	-	-	-	-
<b>TOTAL</b>	275,50	813.177,88	475.581,68	475.581,68	31.896,56	305.975,14

RESTOS A PAGAR PROCESSADOS					
EXECUÇÃO DE RESTOS A PAGAR PROCESSADOS	INSCRITOS		PAGOS (c)	CANCELADOS (d)	SALDO A PAGAR (e) = (a + b - c - d)
	EM EXERCÍCIOS ANTERIORES (a)	EM 31 DE DEZEMBRO DO EXERCÍCIO ANTERIOR (b)			
<b>DESPESAS CORRENTES</b>	-	205.502,53	205.502,53	-	-
Pessoal e Encargos Sociais	-	1.698,53	1.698,53	-	-
Juros e Encargos da Dívida	-	-	-	-	-
Outras Despesas Correntes	-	203.804,00	203.804,00	-	-
<b>DESPESAS DE CAPITAL</b>	-	-	-	-	-
Investimentos	-	-	-	-	-
Inversões Financeiras	-	-	-	-	-
Amortização da Dívida	-	-	-	-	-
<b>TOTAL</b>	-	205.502,53	205.502,53	-	-

**BALANÇO FINANCEIRO**  
**17102 - GUARDA MUNICIPAL DE FORTALEZA**  
**EXERCÍCIO: 2021 SITUAÇÃO: EMPENHADO PERÍODO (ATÉ MÊS): DEZEMBRO**

INGRESSOS	Exercício Atual	Exercício Anterior
<b>Receita Orçamentária (I)</b>	<b>308,38</b>	-
Ordinária	308,38	-
Vinculada	-	-
Recursos Vinculados à Educação	-	-
Recursos Vinculados à Saúde	-	-
Recursos Vinculados à Previdência Social - RPPS	-	-
Recursos Vinculados à Previdência Social - RGPS	-	-
Recursos Vinculados à Assistência Social	-	-
Outras Destinações de Recursos	-	-
Outras Transferências de Convênio ou Contratos de Repasse	-	-
Contribuição para o Custeio do Serviço de Iluminação Pública - COSIP	-	-
Recursos Vinculados ao Trânsito	-	-
Recursos de Operações de Crédito	-	-
Recursos de Alienação de Bens	-	-
Outros Recursos	-	-
<b>Transferências Financeiras Recebidas (II)</b>	<b>159.672.139,38</b>	<b>159.189.099,83</b>
Transferências Recebidas para a Execução Orçamentária	158.991.055,17	158.498.519,37
Transferências Financeiras Recebidas Independentes de Execução Orçamentária	681.084,21	690.580,46
Transferências Recebidas para Aportes de recursos para o RPPS	-	-
Transferências Recebidas para Aportes de recursos para o RGPS	-	-
<b>Recebimentos Extraorçamentários (III)</b>	<b>2.472.008,80</b>	<b>1.029.488,84</b>
Inscrição de Restos a Pagar Não Processados	1.687.754,97	813.177,88
Inscrição de Restos a Pagar Processados	776.970,00	205.502,53
Depósitos Restituíveis e Valores Vinculados	7.283,83	10.808,43
Outros Recebimentos Extra Orçamentários	-	-
<b>Saldo do Exercício Anterior (IV)</b>	-	-
Caixa e Equivalentes de Caixa	-	-
Depósitos Restituíveis e Valores Vinculados	-	-
<b>TOTAL (V) = (I+II+III+IV)</b>	<b>162.144.456,56</b>	<b>160.218.588,67</b>



**BALANÇO FINANCEIRO**  
**17102 - GUARDA MUNICIPAL DE FORTALEZA**  
**EXERCÍCIO: 2021 SITUAÇÃO: EMPENHADO PERÍODO (ATÉ MÊS): DEZEMBRO**

<b>DISPÊNDIOS</b>	<b>Exercício Atual</b>	<b>Exercício Anterior</b>
<b>Despesa Orçamentária (VI)</b>	<b>161.285.506,74</b>	<b>159.517.199,78</b>
Ordinária	161.165.576,74	159.368.829,78
Vinculada	119.930,00	148.370,00
Recursos Destinados à Educação	-	-
Recursos Destinados à Saúde	-	-
Recursos Destinados à Previdência Social - RPPS	-	-
Recursos Destinados à Previdência Social - RGPS	-	-
Recursos Destinados à Assistência Social	-	-
Outras Destinações de Recursos	119.930,00	148.370,00
Outras Transferências de Convênio ou Contratos de Repasse	-	-
Contribuição para o Custeio do Serviço de Iluminação Pública - COSIP	-	-
Recursos Vinculados ao Trânsito	-	-
Recursos de Operações de Crédito	-	-
Recursos de Alienação de Bens	-	-
Outros Recursos	119.930,00	148.370,00
<b>Transferências Financeiras Concedidas (VII)</b>	<b>170.523,36</b>	-
Transferências Concedidas para a Execução Orçamentária	170.523,36	-
Transferências Financeiras Concedidas Independentes de Execução Orçamentária	-	-
Transferências Concedidas para Aportes de recursos para o RPPS	-	-
Transferências Concedidas para Aportes de recursos para o RGPS	-	-
<b>Pagamentos Extra Orçamentários (VIII)</b>	<b>688.368,04</b>	<b>701.388,89</b>
Pagamentos de Restos a Pagar Não Processados	475.581,68	380.107,72
Pagamentos de Restos a Pagar Processados	205.502,53	310.472,74
Depósitos Restituíveis e Valores Vinculados	7.283,83	10.808,43
Outros Pagamentos Extra Orçamentários	-	-
<b>Saldo para o Exercício Seguinte (IX)</b>	<b>58,42</b>	-
Caixa e Equivalentes de Caixa	58,42	-
Depósitos Restituíveis e Valores Vinculados	-	-
<b>TOTAL (X) = (VI+VII+VIII+IX)</b>	<b>162.144.456,56</b>	<b>160.218.588,67</b>

EXERCÍCIO: 2021

PERÍODO(MÊS): DEZEMBRO

ATIVO	Exercício Atual	Exercício Anterior
<b>ATIVO CIRCULANTE</b>	<b>2.284.839,75</b>	<b>3.734.238,53</b>
Caixa e Equivalentes de Caixa	58,42	-
Créditos a Curto Prazo	-	-
Investimentos e Aplicações Temporárias a CP	-	-
Estoques	2.284.781,33	3.734.118,08
Ativo Não Circulante Mantido para a Venda	-	-
VPD Pagas Antecipadamente	-	120,45
<b>ATIVO NÃO CIRCULANTE</b>	<b>11.235.404,47</b>	<b>10.907.474,20</b>
Realizável a Longo Prazo	-	-
Investimentos	-	-
Imobilizado	11.235.404,47	10.907.474,20
Intangível	-	-
Diferido	-	-
<b>TOTAL DO ATIVO</b>	<b>13.520.244,22</b>	<b>14.641.712,73</b>
<b>PASSIVO E PATRIMÔNIO LÍQUIDO</b>	<b>Exercício Atual</b>	<b>Exercício Anterior</b>
<b>PASSIVO CIRCULANTE</b>	<b>31.601.744,70</b>	<b>23.706.301,17</b>
Obrigações Trabalhistas, Previdenciárias e Assistenciais a Pagar a Curto Prazo	30.824.774,70	23.502.497,17
Empréstimos e Financiamentos a Curto Prazo	-	-
Fornecedores e Contas a Pagar a Curto Prazo	776.970,00	203.804,00
Obrigações Fiscais a Curto Prazo	-	-
Obrigações de Repartição a Outros Entes	-	-
Provisões a Curto Prazo	-	-
Demais Obrigações a Curto Prazo	-	-
<b>PASSIVO NÃO CIRCULANTE</b>	<b>-</b>	<b>-</b>
Obrigações Trabalhistas, Previdenciárias e Assistenciais a Pagar a Longo Prazo	-	-
Empréstimos e Financiamentos a Longo Prazo	-	-
Fornecedores e Contas a Pagar a Longo Prazo	-	-
Obrigações Fiscais a Longo Prazo	-	-
Provisões a Longo Prazo	-	-
Demais Obrigações a Longo Prazo	-	-
<b>TOTAL DO PASSIVO</b>	<b>31.601.744,70</b>	<b>23.706.301,17</b>
<b>PATRIMÔNIO LÍQUIDO</b>	<b>Exercício Atual</b>	<b>Exercício Anterior</b>
Resultados Acumulados	- 18.081.500,48	- 9.064.588,44
Resultado do Exercício	- 8.752.105,22	- 1.039.707,88
Resultado de Exercícios Anteriores	- 9.064.588,44	- 7.806.349,48
Ajustes de Exercícios Anteriores	- 264.806,82	- 218.531,08
Outros Resultados	-	-
<b>TOTAL DO PASSIVO E PATRIMÔNIO LÍQUIDO</b>	<b>13.520.244,22</b>	<b>14.641.712,73</b>

BALANÇO PATRIMONIAL  
17102 - GUARDA MUNICIPAL DE FORTALEZA

EXERCÍCIO: 2021

PERÍODO(MÊS): DEZEMBRO

## QUADRO DOS ATIVOS E PASSIVOS FINANCEIROS E PERMANENTES (LEI 4.320/64)

EXERCÍCIO: 2021		PERÍODO(MÊS): DEZEMBRO	
ATIVO (I)	Exercício Atual	Exercício Anterior	
ATIVO FINANCEIRO	58,42	-	
ATIVO PERMANENTE	13.520.185,80	14.641.712,73	
<b>TOTAL DO ATIVO</b>	<b>13.520.244,22</b>	<b>14.641.712,73</b>	
PASSIVO (II)	Exercício Atual	Exercício Anterior	
PASSIVO FINANCEIRO	2.770.700,11	1.018.955,91	
PASSIVO PERMANENTE	30.824.774,70	23.500.798,64	
<b>TOTAL DO PASSIVO</b>	<b>33.595.474,81</b>	<b>24.519.754,55</b>	
<b>SALDO PATRIMONIAL</b>	<b>- 20.075.230,59</b>	<b>- 9.878.041,82</b>	

## QUADRO DAS CONTAS DE COMPENSAÇÃO (LEI 4.320/64)

EXERCÍCIO: 2021		PERÍODO(MÊS): DEZEMBRO	
ATOS POTENCIAIS ATIVOS	Exercício Atual	Exercício Anterior	
Garantias e Contragarantias Recebidas	-	-	
Direitos Conveniados e Outros Instrumentos Congêneres	1.130.179,31	1.130.179,31	
Direitos Contratuais	-	-	
Outros Atos Potenciais Ativos	-	-	
<b>TOTAL DOS ATOS POTENCIAIS ATIVOS</b>	<b>1.130.179,31</b>	<b>1.130.179,31</b>	
ATOS POTENCIAIS PASSIVOS	Exercício Atual	Exercício Anterior	
Garantias e Contragarantias Concedidas	-	-	
Obrigações Conveniadas e Outros Instrumentos Congêneres	25.682,04	25.682,04	
Obrigações Contratuais	11.094.277,19	6.377.785,03	
Outros Atos Potenciais Passivos	-	-	
<b>TOTAL DOS ATOS POTENCIAIS PASSIVOS</b>	<b>11.119.959,23</b>	<b>6.403.467,07</b>	

BALANÇO PATRIMONIAL  
17102 - GUARDA MUNICIPAL DE FORTALEZA

EXERCÍCIO: 2021

PERÍODO(MÊS): DEZEMBRO

## QUADRO DO SUPERÁVIT / DÉFICIT FINANCEIRO (LEI 4.320/64)

EXERCÍCIO: 2021

PERÍODO(MÊS): DEZEMBRO

DESTINAÇÃO DE RECURSOS	Exercício Atual	Exercício Anterior
Recursos Ordinários	- 2.770.641,69	- 1.018.955,91
Receitas de Impostos e de Transferência de Impostos - Educação	-	-
Transferências do FUNDEB 60%	-	-
Transferências do FUNDEB 40%	-	-
Transferência de Recursos do Fundo Nacional do Desenvolvimento da Educação - FNDE	-	-
Transferências de Convênios - Educação	-	-
Outros Recursos Destinados à Educação	-	-
Receitas de Impostos e de Transferência de Impostos - Saúde	-	-
Transferência de Recursos do Sistema Único de Saúde - SUS	-	-
Transferências de Convênios - Saúde	-	-
Outros Recursos Destinados à Saúde	-	-
Transferência de Recursos do Fundo Nacional de Assistência Social - FNAS	-	-
Transferências de Convênios - Assistência Social	-	-
Outros Recursos Destinados à Assistência Social	-	-
Recursos destinados ao RPPS - Plano Previdenciário	-	-
Recursos destinados ao RPPS - Plano Financeiro	-	-
Recursos destinados ao RGPS	-	-
Recursos próprios dos consórcios	-	-
Recursos de Operações de Crédito	-	-
Recursos de Alienação de Bens/Ativos	-	-
Outras Destinações Vinculadas de Recursos	-	-
<b>Total</b>	<b>- 2.770.641,69</b>	<b>- 1.018.955,91</b>

DEMONSTRAÇÃO DAS VARIAÇÕES PATRIMONIAIS  
 17102 - GUARDA MUNICIPAL DE FORTALEZA

EXERCÍCIO: 2021

PERÍODO (ATÉ MÊS): DEZEMBRO

<b>A. QUADRO PRINCIPAL</b>	<b>Exercício Atual</b>	<b>Exercício Anterior</b>
<b>VARIAÇÕES PATRIMONIAIS AUMENTATIVAS (I)</b>	<b>161.049.098,89</b>	<b>164.937.340,34</b>
IMPOSTOS, TAXAS E CONTRIBUIÇÕES DE MELHORIA	-	-
CONTRIBUIÇÕES	-	-
EXPLORAÇÃO E VENDA DE BENS, SERVIÇOS E DIREITOS	-	-
VARIAÇÕES PATRIMONIAIS AUMENTATIVAS FINANCEIRAS	308,38	-
TRANSFERÊNCIAS E DELEGAÇÕES RECEBIDAS	160.577.692,52	162.958.920,18
VALORIZAÇÃO E GANHOS COM ATIVOS E DESINCORPORAÇÃO DE PASSIVOS	471.097,99	1.978.420,16
OUTRAS VARIAÇÕES PATRIMONIAIS AUMENTATIVAS	-	-
<b>VARIAÇÕES PATRIMONIAIS DIMINUTIVAS (II)</b>	<b>169.801.204,11</b>	<b>165.977.048,22</b>
PESSOAL E ENCARGOS	162.707.486,39	160.398.056,01
BENEFÍCIOS PREVIDENCIÁRIOS E ASSISTENCIAIS	98.129,10	91.966,56
USO DE BENS, SERVIÇOS E CONSUMO DE CAPITAL FIXO	6.507.318,18	5.281.359,50
VARIAÇÕES PATRIMONIAIS DIMINUTIVAS FINANCEIRAS	-	-
TRANSFERÊNCIAS E DELEGAÇÕES CONCEDIDAS	302.145,69	205.666,15
DESVALORIZAÇÃO E PERDA DE ATIVOS E INCORPORAÇÃO DE PASSIVOS	186.121,55	-
TRIBUTÁRIAS	-	-
CUSTO DAS MERCADORIAS E DOS PRODUTOS VENDIDOS, E DOS SERVIÇOS PRESTADOS	-	-
OUTRAS VARIAÇÕES PATRIMONIAIS DIMINUTIVAS	3,20	-
<b>RESULTADO PATRIMONIAL DO PERÍODO (I-II)</b>	<b>- 8.752.105,22</b>	<b>- 1.039.707,88</b>

EXERCÍCIO: 2021

PERÍODO (ATÉ MÊS): DEZEMBRO

<b>A. QUADRO PRINCIPAL</b>	<b>EXERCÍCIO ATUAL</b>	<b>EXERCÍCIO ANTERIOR</b>
<b>FLUXOS DE CAIXA DAS ATIVIDADES OPERACIONAIS (I)</b>	<b>335.907,45</b>	<b>1.493.613,06</b>
<b>INGRESSOS</b>	<b>159.679.731,59</b>	<b>159.199.908,26</b>
Impostos, Taxas e Contribuições de Melhoria	-	-
Receita de Contribuições	-	-
Receita Patrimonial	-	-
Receita Agropecuária	-	-
Receita Industrial	-	-
Receita de Serviços	-	-
Remuneração das Disponibilidades	308,38	-
Transferências Recebidas	-	-
Outras Receitas/Ingressos Operacionais	159.679.423,21	159.199.908,26
Outras Receitas Derivadas e Originárias	-	-
Depósitos Terceiros Passivos - Recebidos	-	-
Recebimentos de Consignações	7.283,83	10.808,43
Transferências Financeiras Recebidas	159.672.139,38	159.189.099,83
Outros Recebimentos Extraorçamentários	-	-
<b>DESEMBOLSOS</b>	<b>159.343.824,14</b>	<b>157.706.295,20</b>
Pessoal e Demais Despesas	128.413.813,17	129.565.409,58
Juros e Encargos da Dívida	-	-
Transferências Concedidas	30.752.203,78	28.130.077,19
Outros Desembolsos Operacionais	177.807,19	10.808,43
Depósitos Terceiros Passivos - Devolução	-	-
Pagamentos de Consignações	7.283,83	10.808,43
Transferências Financeiras Concedidas	170.523,36	-
Outros Pagamentos Extra Orçamentários	-	-
<b>FLUXOS DE CAIXA DAS ATIVIDADES DE INVESTIMENTO (II)</b>	<b>- 335.849,03</b>	<b>- 1.493.613,06</b>
<b>INGRESSOS</b>	-	-
Alienações de Bens	-	-
Amortização de Empréstimos e Financiamentos Concedidos	-	-
Outros Ingressos de Investimentos	-	-
<b>DESEMBOLSOS</b>	<b>335.849,03</b>	<b>1.493.613,06</b>
Aquisição de Ativo não Circulante	168.478,25	1.122.958,98
Concessão de Empréstimos e Financiamentos	-	-
Outros Desembolsos de Investimentos	167.370,78	370.654,08

DEMONSTRAÇÃO DO FLUXO DE CAIXA  
17102 - GUARDA MUNICIPAL DE FORTALEZA

EXERCÍCIO: 2021

PERÍODO (ATÉ MÊS): DEZEMBRO

<b>FLUXOS DE CAIXA DAS ATIVIDADES DE FINANCIAMENTO (III)</b>	-	-
<b>INGRESSOS</b>	-	-
Operações de Crédito	-	-
Integralização do Capital Social de Empresas Dependentes	-	-
Outros Ingressos de Financiamentos	-	-
<b>DESEMBOLSOS</b>	-	-
Amortização/Refinanciamento da Dívida	-	-
Outros desembolsos de financiamento	-	-
<b>GERAÇÃO LÍQUIDA DE CAIXA E EQUIVALENTE DE CAIXA (I+II+III)</b>	<b>58,42</b>	<b>0,00</b>
<b>CAIXA E EQUIVALENTE DE CAIXA INICIAL</b>	-	-
<b>CAIXA E EQUIVALENTE DE CAIXA FINAL</b>	<b>58,42</b>	-
<b>B. QUADRO DE TRANSFERÊNCIAS RECEBIDAS E CONCEDIDAS</b>	<b>EXERCÍCIO ATUAL</b>	<b>EXERCÍCIO ANTERIOR</b>
Intergovernamentais	-	-
da União	-	-
de Estados e Distrito Federal	-	-
de Municípios	-	-
Intragovernamentais	-	-
Outras Transferências Recebidas	-	-
<b>Total das Transferências Recebidas</b>	-	-
Intergovernamentais	-	-
a União	-	-
a Estados e ao Distrito Federal	-	-
a Municípios	-	-
a Consórcios Públicos	-	-
Intragovernamentais	30.752.203,78	28.130.077,19
Outras Transferências Concedidas	-	-
<b>Total das Transferências Concedidas</b>	<b>30.752.203,78</b>	<b>28.130.077,19</b>

DEMONSTRAÇÃO DO FLUXO DE CAIXA  
17102 - GUARDA MUNICIPAL DE FORTALEZA

EXERCÍCIO: 2021

PERÍODO (ATÉ MÊS): DEZEMBRO

<b>C. QUADRO DE DESEMBOLSOS DE PESSOAL E DEMAIS DESPESAS POR FUNÇÃO</b>	<b>EXERCÍCIO ATUAL</b>	<b>EXERCÍCIO ANTERIOR</b>
Legislativa	-	-
Judiciária	-	-
Essencial à Justiça	-	-
Administração	-	-
Defesa Nacional	-	-
Segurança Pública	128.413.813,17	129.565.409,58
Relações Exteriores	-	-
Assistência Social	-	-
Previdência Social	-	-
Saúde	-	-
Trabalho	-	-
Educação	-	-
Cultura	-	-
Direitos da Cidadania	-	-
Urbanismo	-	-
Habitação	-	-
Saneamento	-	-
Gestão Ambiental	-	-
Ciência e Tecnologia	-	-
Agricultura	-	-
Organização Agrária	-	-
Indústria	-	-
Comércio e Serviços	-	-
Comunicações	-	-
Energia	-	-
Transporte	-	-
Desporto e Lazer	-	-
Encargos Especiais	-	-
<b>Total dos Desembolsos de Pessoal e Demais Despesas por Função</b>	<b>128.413.813,17</b>	<b>129.565.409,58</b>
<b>D. QUADRO DE JUROS E ENCARGOS DA DÍVIDA</b>	<b>EXERCÍCIO ATUAL</b>	<b>EXERCÍCIO ANTERIOR</b>
Juros e Correção Monetária da Dívida Interna	-	-
Juros e Correção Monetária da Dívida Externa	-	-
Outros Encargos da Dívida	-	-
<b>Total dos Juros e Encargos da Dívida</b>	<b>-</b>	<b>-</b>



PREFEITURA MUNICIPAL DE FORTALEZA  
DEMONSTRATIVO DA DÍVIDA FLUTUANTE - ANEXO 17 DA LEI 4.320  
17102 - GUARDA MUNICIPAL DE FORTALEZA

EXERCÍCIO: 2021 PERÍODO (ATÉ MÊS): DEZEMBRO

DESCRIÇÃO	SALDO ANTERIOR	MOVIMENTAÇÃO DO EXERCÍCIO			SALDO PARA O EXERCÍCIO SEGUINTE
		INSCRIÇÃO / REC. EXTRA ORÇAMENTÁRIA	BAIXA / DESPESA EXTRA ORÇAMENTÁRIA	PRESCRIÇÃO / CANCELAMENTO	
RESTOS A PAGAR	1.018.955,91	2.464.724,97	681.084,21	31.896,56	2.770.700,11
DEPÓSITOS E CAUÇÕES	-	-	-	-	-
CONSIGNAÇÕES	-	7.283,83	7.283,83	-	-
INSS	-	-	-	-	-
ISS	-	7.283,83	7.283,83	-	-
IRRF	-	-	-	-	-
IPM	-	-	-	-	-
OUTRAS CONSIGNAÇÕES	-	-	-	-	-
<b>TOTAL</b>	<b>1.018.955,91</b>	<b>2.472.008,80</b>	<b>688.368,04</b>	<b>31.896,56</b>	<b>2.770.700,11</b>



# **Fortaleza**

## **PREFEITURA**

**UNIDADE 18101**  
**SECRETARIA MUNICIPAL DO**  
**PLANEJAMENTO, ORÇAMENTO E**  
**GESTÃO**

PREFEITURA MUNICIPAL DE FORTALEZA  
DEMONSTRATIVO DA RECEITA E DESPESA SEGUNDO AS CATERGORIAS ECONOMICAS - ANEXO 01 DA LEI 4.320/64  
18101 - SECRETARIA MUNICIPAL DO PLANEJAMENTO, ORCAMENTO E GESTAO

EXERCÍCIO: 2021 PERÍODO (ATÉ MÊS): DEZEMBRO

RECEITAS		DESPESAS	
<b>RECEITAS CORRENTES</b>	<b>68.501,83</b>	<b>DESPESAS CORRENTES</b>	<b>267.069.390,65</b>
Impostos, Taxas, Contribuições de Melhoria	-	Pessoal e Encargos Sociais	16.582.020,67
Receita de Contribuições	-	Juros e Encargos da Dívida	-
Receita Patrimonial	68.501,83	Outras Despesas Correntes	250.487.369,98
Receita Agropecuária	-		
Receita Industrial	-		
Receita de Serviços	-		
Transferências Correntes	-		
Outras Receitas Correntes	-		
Dedução para Formação do FUNDEB	-		
<b>SUPERÁVIT CORRENTE</b>	<b>-</b>	<b>DÉFICIT CORRENTE</b>	<b>267.000.888,82</b>
<b>RECEITAS DE CAPITAL</b>	<b>-</b>	<b>DESPESAS DE CAPITAL</b>	<b>1.989.553,45</b>
Operações de Crédito	-	Investimento	1.989.553,45
Alienação de Bens	-	Inversões Financeira	-
Amortizações de Empréstimos	-	Amortização da Dívida	-
Transferências de Capital	-		
Outras Receitas de Capital	-		
<b>REPASSE RECEBIDO</b>	<b>239.581.875,75</b>	<b>REPASSE CONCEDIDO</b>	<b>59.872,56</b>
<b>TOTAL DA RECEITA</b>	<b>239.650.377,58</b>	<b>TOTAL DA DESPESA</b>	<b>269.118.816,66</b>
<b>DÉFICIT</b>	<b>29.468.439,08</b>	<b>SUPERÁVIT</b>	<b>-</b>
<b>TOTAL</b>	<b>269.118.816,66</b>	<b>TOTAL</b>	<b>269.118.816,66</b>

RESUMO

RECEITAS		DESPESAS	
RECEITAS CORRENTES	68.501,83	DESPESAS CORRENTES	267.069.390,65
RECEITAS DE CAPITAL	-	DESPESAS DE CAPITAL	1.989.553,45
REPASSE RECEBIDO	239.581.875,75	REPASSE CONCEDIDO	59.872,56
DÉFICIT	29.468.439,08	SUPERÁVIT	-
<b>TOTAL</b>	<b>269.118.816,66</b>	<b>TOTAL</b>	<b>269.118.816,66</b>



PREFEITURA MUNICIPAL DE FORTALEZA

ORÇAMENTO GERAL

18101 - SECRETARIA MUNICIPAL DO PLANEJAMENTO, ORÇAMENTO E GESTÃO

EXERCÍCIO DE 2021

ANEXO 2

CÓDIGO	ESPECIFICAÇÃO	ELEMENTO	NATUREZA DA DESPESA		CATEGORIA / GRUPO
			MODALIDADE		
300000	DESPESAS CORRENTES				267.069.390,65
310000	PESSOAL E ENCARGOS SOCIAIS				16.582.020,67
319000	APLICACOES DIRETAS			14.464.440,75	
319011	VENCIMENTOS E VANTAGENS FIXAS - PESSOAL CIVIL	12.684.895,81			
319013	CONTRIBUICOES PATRONAIS	623.726,60			
319016	OUTRAS DESPESAS VARIAVEIS - PESSOAL CIVIL				
319092	DESPESAS DE EXERCICIOS ANTERIORES	27.351,40			
319094	INDENIZACOES RESTITUICOES TRABALHISTAS	62.654,99			
319096	RESSARCIMENTO DESPESAS DE PESSOAL REQUISITADO	1.065.811,95			
319100	APLICACAO DIRETA DECORRENTE DE OPERACAO ENTRE ORGAOS, FUNDOS E ENTIDADES INTEGRANTES DOS ORÇAMENTOS FISCAL E DA SEGURIDADE SOCIAL			2.117.579,92	
319113	CONTRIBUICOES PATRONAIS	2.117.579,92			
330000	OUTRAS DESPESAS CORRENTES				250.487.369,98
339000	APLICACOES DIRETAS			250.487.369,98	
339008	OUTROS BENEFICIOS ASSISTENCIAIS	861,78			
339014	DIARIAS - CIVIL	1.800,00			
339030	MATERIAL DE CONSUMO	4.619.836,54			
339033	PASSAGENS E DESPESAS COM LOCOMOCAO				
339034	OUTRAS DESPESAS DE PESSOAL DECORRENTES DE CONTRATOS DE TERCEIRIZACAO				
339035	SERVICOS DE CONSULTORIA				
339036	OUTROS SERVICOS DE TERCEIROS - PESSOA FISICA	544.471,69			
339037	LOCACAO DE MAO-DE-OBRA	199.574.832,05			
339039	OUTROS SERVICOS DE TERCEIROS - PESSOA JURIDICA	38.998.433,81			
339040	SERVICOS DE TECNOLOGIA DA INFORMACAO E COMUNICACAO - PESSOA JURIDICA	2.751.937,41			
339046	AUXILIO-ALIMENTACAO	162.113,00			
339047	OBRIGACOES TRIBUTARIAS CONTRIBUTIVAS	163,92			
339092	DESPESAS DE EXERCICIOS ANTERIORES	3.321.232,31			
339093	INDENIZACOES E RESTITUICOES	511.687,47			
400000	DESPESAS DE CAPITAL				1.989.553,45
440000	INVESTIMENTOS				1.989.553,45
449000	APLICACOES DIRETAS			1.989.553,45	
449030	MATERIAL DE CONSUMO	20.000,00			
449035	SERVICOS DE CONSULTORIA	170.000,00			
449039	OUTROS SERVICOS DE TERCEIROS - PESSOA JURIDICA				
449040	SERVICOS DE TECNOLOGIA DA INFORMACAO E COMUNICACAO - PESSOA JURIDICA	934.960,70			
449051	OBRAS E INSTALACOES				
449052	EQUIPAMENTOS E MATERIAL PERMANENTE	864.592,75			
449092	DESPESAS DE EXERCICIOS ANTERIORES				
<b>TOTAL</b>					<b>269.058.944,10</b>

PREFEITURA MUNICIPAL DE FORTALEZA  
RECEITA SEGUNDO AS CATEGORIAS ECONÔMICAS - ANEXO 2 DA LEI 4.320/64  
18101 - SECRETARIA MUNICIPAL DO PLANEJAMENTO, ORÇAMENTO E GESTÃO

Exercício 2021

Cód. Receita	Desc. Receita	Desdobramento	Origem	Categoria Econômica
1000000000	RECEITAS CORRENTES			68.501,83
1300000000	RECEITA PATRIMONIAL		68.501,83	
1320000000	VALORES MOBILIARIOS	68.501,83		
1321000000	JUROS E CORRECOES MONETARIAS	68.501,83		
1321001000	REMUNERACAO DE DEPOSITOS BANCARIOS	68.501,83		
1321001100	REMUNERACAO DE DEPOSITOS BANCARIOS - PRINCIPAL	68.501,83		
<b>TOTAL</b>				<b>68.501,83</b>

PREFEITURA MUNICIPAL DE FORTALEZA

ORÇAMENTO GERAL

18101 - SECRETARIA MUNICIPAL DO PLANEJAMENTO, ORÇAMENTO E GESTÃO

CÓDIGO	ESPECIFICAÇÃO	OPERAÇÃO ESPECIAL	PROGRAMA DE TRABALHO		
			PROJETO	ATIVIDADE	TOTAL
04.000.0000.0000.0000	ADMINISTRACAO		2.710.662,51	225.163.822,74	227.874.485,25
04.122.0000.0000.0000	ADMINISTRACAO GERAL		159.707,00	222.887.593,20	223.047.300,20
04.122.0001.0000.0000	GESTAO E MANUTENCAO		79.922,00	21.061.686,56	21.141.608,56
04.122.0001.1796.0000	AQUISICAO DE EQUIPAMENTOS, MOBILIARIOS E VEICULOS		79.922,00		79.922,00
04.122.0001.1796.0011	AQUISICAO DE EQUIPAMENTOS, MOBILIARIOS E VEICULOS		79.922,00		79.922,00
04.122.0001.2016.0000	MANUTENCAO E FUNCIONAMENTO ADMINISTRATIVO			4.479.665,89	4.479.665,89
04.122.0001.2016.0012	MANUTENCAO E FUNCIONAMENTO ADMINISTRATIVO			4.479.665,89	4.479.665,89
04.122.0001.2195.0000	REMUNERACAO DE PESSOAL ATIVO DO MUNICIPIO E ENCARGOS SOCIAIS			16.582.020,67	16.582.020,67
04.122.0001.2195.0013	REMUNERACAO DE PESSOAL ATIVO DO MUNICIPIO E ENCARGOS SOCIAIS			16.582.020,67	16.582.020,67
04.122.0006.0000.0000	OBRAS PUBLICAS DE INFRAESTRUTURA				
04.122.0006.1604.0000	CONSTRUCAO, AMPLIACAO E REFORMA DE PREDIOS PUBLICOS				
04.122.0006.1604.0001	CONSTRUCAO, AMPLIACAO E REFORMA DE PREDIOS PUBLICOS				
04.122.0082.0000.0000	GESTAO DE PESSOAS E VALORIZACAO DOS SERVIDORES			12.533,00	12.533,00
04.122.0082.2057.0000	EMISSAO DE LAUDOS DAS CONDICAOES DE AMBIENTES DE TRABALHO			12.533,00	12.533,00
04.122.0082.2057.0001	EMISSAO DE LAUDOS DAS CONDICAOES DE AMBIENTES DE TRABALHO			12.533,00	12.533,00
04.122.0153.0000.0000	MODERNIZACAO DA GESTAO DE RECURSOS LOGISTICOS E SERVICOS COMPARTILHADOS			199.357.058,46	199.357.058,46
04.122.0153.1378.0000	AMPLIACAO DO ARQUIVO CENTRAL DA PMF				
04.122.0153.1378.0001	AMPLIACAO DO ARQUIVO CENTRAL DA PMF				
04.122.0153.2039.0000	SUPRIMENTO E GESTAO DE TRANSPORTE DA PMF			4.560.833,50	4.560.833,50
04.122.0153.2039.0001	SUPRIMENTO E GESTAO DE TRANSPORTE DA PMF			4.560.833,50	4.560.833,50
04.122.0153.2163.0000	GESTAO DA TERCEIRIZACAO CORPORATIVA DA PMF			161.976.853,70	161.976.853,70
04.122.0153.2163.0001	GESTAO DA TERCEIRIZACAO CORPORATIVA DA PMF			161.976.853,70	161.976.853,70
04.122.0153.2164.0000	LOCACAO DE VEICULOS AUTOMOTIVOS			32.819.371,26	32.819.371,26
04.122.0153.2164.0001	LOCACAO DE VEICULOS AUTOMOTIVOS			32.819.371,26	32.819.371,26
04.122.0155.0000.0000	GESTAO DE PATRIMONIO		79.785,00	2.456.315,18	2.536.100,18
04.122.0155.1379.0000	GESTAO DA REGULARIZACAO DOS BENS IMOVEIS MUNICIPAIS		79.785,00		79.785,00
04.122.0155.1379.0001	GESTAO DA REGULARIZACAO DOS BENS IMOVEIS MUNICIPAIS		79.785,00		79.785,00
04.122.0155.2020.0000	GESTAO PATRIMONIAL DE BENS MOVEIS MUNICIPAIS				
04.122.0155.2020.0001	GESTAO PATRIMONIAL DE BENS MOVEIS MUNICIPAIS				
04.122.0155.2594.0000	LOCACAO DE IMOVEIS E CORRELATOS DA GESTAO			2.456.315,18	2.456.315,18
04.122.0155.2594.0001	LOCACAO DE IMOVEIS E CORRELATOS DA GESTAO			2.456.315,18	2.456.315,18
04.122.0164.0000.0000	DESENVOLVIMENTO DO PLANEJAMENTO MUNICIPAL				
04.122.0164.1011.0000	IMPLANTACAO DAS ACOES DO PLANO FORTALEZA 2040				
04.122.0164.1011.0001	IMPLANTACAO DAS ACOES DO PLANO FORTALEZA 2040				
04.126.0000.0000.0000	TECNOLOGIA DA INFORMACAO		1.909.631,45	2.276.229,54	4.185.860,99
04.126.0093.0000.0000	MODERNIZACAO ADMINISTRATIVA E FISCAL DO MUNICIPIO		1.909.631,45		1.909.631,45
04.126.0093.1061.0000	IMPLANTACAO DO SPU DIGITAL		1.553.294,83		1.553.294,83
04.126.0093.1061.0001	IMPLANTACAO DO SPU DIGITAL		1.553.294,83		1.553.294,83

PREFEITURA MUNICIPAL DE FORTALEZA

ORÇAMENTO GERAL

18101 - SECRETARIA MUNICIPAL DO PLANEJAMENTO, ORÇAMENTO E GESTÃO

CÓDIGO	ESPECIFICAÇÃO	OPERAÇÃO ESPECIAL	PROGRAMA DE TRABALHO		TOTAL
			PROJETO	ATIVIDADE	
04.126.0093.1062.0000	IMPLANTACAO E AMPLIACAO DA INFRAESTRUTURA DA REDE DE TIC DA PMF - FIBRAFOR				
04.126.0093.1062.0001	IMPLANTACAO E AMPLIACAO DA INFRAESTRUTURA DA REDE DE TIC DA PMF - FIBRAFOR				
04.126.0093.1063.0000	MODERNIZACAO DA GESTAO DE PESSOAS E FOLHA DE PAGAMENTO				
04.126.0093.1063.0001	MODERNIZACAO DA GESTAO DE PESSOAS E FOLHA DE PAGAMENTO				
04.126.0093.1156.0000	AQUISICAO E IMPLANTACAO DE EQUIPAMENTOS, PRODUTOS E SERVICOS DE TIC		186.336,62		186.336,62
04.126.0093.1156.0004	AQUISICAO E IMPLANTACAO DE EQUIPAMENTOS, PRODUTOS E SERVICOS DE TIC		186.336,62		186.336,62
04.126.0093.1359.0000	AMPLIACAO DA CAPACIDADE DO DATACENTER CORPORATIVO				
04.126.0093.1359.0001	AMPLIACAO DA CAPACIDADE DO DATACENTER CORPORATIVO				
04.126.0093.1398.0000	ELABORACAO E IMPLANTACAO DE ESTRATEGIAS EM GOVERNANCA DE TIC		170.000,00		170.000,00
04.126.0093.1398.0001	ELABORACAO E IMPLANTACAO DE ESTRATEGIAS EM GOVERNANCA DE TIC		170.000,00		170.000,00
04.126.0106.0000.0000	GESTAO CORPORATIVA DE TECNOLOGIA DA INFORMACAO			2.276.229,54	2.276.229,54
04.126.0106.1066.0000	DESENVOLVIMENTO DE SISTEMAS DE TIC				
04.126.0106.1066.0003	DESENVOLVIMENTO DE SISTEMAS DE TIC				
04.126.0106.2017.0000	MANUTENCAO DO DATACENTER			291.000,00	291.000,00
04.126.0106.2017.0001	MANUTENCAO DO DATACENTER			291.000,00	291.000,00
04.126.0106.2031.0000	MANUTENCAO DA REDE CORPORATIVA MULTI-SERVICOS				
04.126.0106.2031.0001	MANUTENCAO DA REDE CORPORATIVA MULTI-SERVICOS				
04.126.0106.2032.0000	OPERACAO E MANUTENCAO DA REDE FIBRAFOR			1.985.229,54	1.985.229,54
04.126.0106.2032.0001	OPERACAO E MANUTENCAO DA REDE FIBRAFOR			1.985.229,54	1.985.229,54
04.128.0000.0000.0000	FORMACAO DE RECURSOS HUMANOS		641.324,06		641.324,06
04.128.0082.0000.0000	GESTAO DE PESSOAS E VALORIZACAO DOS SERVIDORES		641.324,06		641.324,06
04.128.0082.1391.0000	DESENVOLVIMENTO DO PLANO DE CAPACITACAO DOS SERVIDORES		641.324,06		641.324,06
04.128.0082.1391.0001	DESENVOLVIMENTO DO PLANO DE CAPACITACAO DOS SERVIDORES		641.324,06		641.324,06
08.000.0000.0000.0000	ASSISTENCIA SOCIAL			33.757.644,67	33.757.644,67
08.243.0000.0000.0000	ASSISTENCIA A CRIANCA E AO ADOLESCENTE			33.757.644,67	33.757.644,67
08.243.0153.0000.0000	MODERNIZACAO DA GESTAO DE RECURSOS LOGISTICOS E SERVICOS COMPARTILHADOS			33.757.644,67	33.757.644,67
08.243.0153.2163.0000	GESTAO DA TERCEIRIZACAO CORPORATIVA DA PMF			33.757.644,67	33.757.644,67
08.243.0153.2163.0002	GESTAO DA TERCEIRIZACAO CORPORATIVA DA PMF - SOCIAL			33.757.644,67	33.757.644,67
13.000.0000.0000.0000	CULTURA			7.161.057,19	7.161.057,19
13.122.0000.0000.0000	ADMINISTRACAO GERAL			7.161.057,19	7.161.057,19
13.122.0153.0000.0000	MODERNIZACAO DA GESTAO DE RECURSOS LOGISTICOS E SERVICOS COMPARTILHADOS			7.161.057,19	7.161.057,19
13.122.0153.2163.0000	GESTAO DA TERCEIRIZACAO CORPORATIVA DA PMF			7.161.057,19	7.161.057,19
13.122.0153.2163.0003	GESTAO DA TERCEIRIZACAO CORPORATIVA DA PMF - CULTURA			7.161.057,19	7.161.057,19
19.000.0000.0000.0000	CIENTIA E TECNOLOGIA		265.756,99		265.756,99
19.126.0000.0000.0000	TECNOLOGIA DA INFORMACAO		265.756,99		265.756,99
19.126.0093.0000.0000	MODERNIZACAO ADMINISTRATIVA E FISCAL DO MUNICIPIO		265.756,99		265.756,99
19.126.0093.1034.0000	IMPLANTACAO DO PROJETO FORTALEZA ONLINE		265.756,99		265.756,99
19.126.0093.1034.0002	IMPLANTACAO DO PROJETO FORTALEZA ONLINE		265.756,99		265.756,99
	<b>TOTAL</b>		<b>2.976.419,50</b>	<b>266.082.524,60</b>	<b>269.058.944,10</b>

PREFEITURA MUNICIPAL DE FORTALEZA

ORÇAMENTO GERAL

18101 - SECRETARIA MUNICIPAL DO PLANEJAMENTO, ORÇAMENTO E GESTÃO

EXERCÍCIO DE 2021

ANEXO 7

CÓDIGO	ESPECIFICAÇÃO	OPERAÇÃO ESPECIAL	PROGRAMA DE TRABALHO		TOTAL
			PROJETO	ATIVIDADE	
04.000.0000.0000.0000	ADMINISTRACAO		2.710.662,51	225.163.822,74	227.874.485,25
04.122.0000.0000.0000	ADMINISTRACAO GERAL		159.707,00	222.887.593,20	223.047.300,20
04.122.0001.0000.0000	GESTAO E MANUTENCAO		79.922,00	21.061.686,56	21.141.608,56
04.122.0001.1796.0000	AQUISICAO DE EQUIPAMENTOS, MOBILIARIOS E VEICULOS		79.922,00		79.922,00
04.122.0001.1796.0011	AQUISICAO DE EQUIPAMENTOS, MOBILIARIOS E VEICULOS		79.922,00		79.922,00
04.122.0001.2016.0000	MANUTENCAO E FUNCIONAMENTO ADMINISTRATIVO			4.479.665,89	4.479.665,89
04.122.0001.2016.0012	MANUTENCAO E FUNCIONAMENTO ADMINISTRATIVO			4.479.665,89	4.479.665,89
04.122.0001.2195.0000	REMUNERACAO DE PESSOAL ATIVO DO MUNICIPIO E ENCARGOS SOCIAIS			16.582.020,67	16.582.020,67
04.122.0001.2195.0013	REMUNERACAO DE PESSOAL ATIVO DO MUNICIPIO E ENCARGOS SOCIAIS			16.582.020,67	16.582.020,67
04.122.0006.0000.0000	OBRAS PUBLICAS DE INFRAESTRUTURA				
04.122.0006.1604.0000	CONSTRUCAO, AMPLIACAO E REFORMA DE PREDIOS PUBLICOS				
04.122.0006.1604.0001	CONSTRUCAO, AMPLIACAO E REFORMA DE PREDIOS PUBLICOS				
04.122.0082.0000.0000	GESTAO DE PESSOAS E VALORIZACAO DOS SERVIDORES			12.533,00	12.533,00
04.122.0082.2057.0000	EMISSAO DE LAUDOS DAS CONDICoes DE AMBIENTES DE TRABALHO			12.533,00	12.533,00
04.122.0082.2057.0001	EMISSAO DE LAUDOS DAS CONDICoes DE AMBIENTES DE TRABALHO			12.533,00	12.533,00
04.122.0153.0000.0000	MODERNIZACAO DA GESTAO DE RECURSOS LOGISTICOS E SERVICOS COMPARTILHADOS			199.357.058,46	199.357.058,46
04.122.0153.1378.0000	AMPLIACAO DO ARQUIVO CENTRAL DA PMF				
04.122.0153.1378.0001	AMPLIACAO DO ARQUIVO CENTRAL DA PMF				
04.122.0153.2039.0000	SUPRIMENTO E GESTAO DE TRANSPORTE DA PMF			4.560.833,50	4.560.833,50
04.122.0153.2039.0001	SUPRIMENTO E GESTAO DE TRANSPORTE DA PMF			4.560.833,50	4.560.833,50
04.122.0153.2163.0000	GESTAO DA TERCEIRIZACAO CORPORATIVA DA PMF			161.976.853,70	161.976.853,70
04.122.0153.2163.0001	GESTAO DA TERCEIRIZACAO CORPORATIVA DA PMF			161.976.853,70	161.976.853,70
04.122.0153.2164.0000	LOCACAO DE VEICULOS AUTOMOTIVOS			32.819.371,26	32.819.371,26
04.122.0153.2164.0001	LOCACAO DE VEICULOS AUTOMOTIVOS			32.819.371,26	32.819.371,26
04.122.0155.0000.0000	GESTAO DE PATRIMONIO		79.785,00	2.456.315,18	2.536.100,18
04.122.0155.1379.0000	GESTAO DA REGULARIZACAO DOS BENS IMOVEIS MUNICIPAIS		79.785,00		79.785,00
04.122.0155.1379.0001	GESTAO DA REGULARIZACAO DOS BENS IMOVEIS MUNICIPAIS		79.785,00		79.785,00
04.122.0155.2020.0000	GESTAO PATRIMONIAL DE BENS MOVEIS MUNICIPAIS				
04.122.0155.2020.0001	GESTAO PATRIMONIAL DE BENS MOVEIS MUNICIPAIS				
04.122.0155.2594.0000	LOCACAO DE IMOVEIS E CORRELATOS DA GESTAO			2.456.315,18	2.456.315,18
04.122.0155.2594.0001	LOCACAO DE IMOVEIS E CORRELATOS DA GESTAO			2.456.315,18	2.456.315,18
04.122.0164.0000.0000	DESENVOLVIMENTO DO PLANEJAMENTO MUNICIPAL				
04.122.0164.1011.0000	IMPLANTACAO DAS ACOES DO PLANO FORTALEZA 2040				
04.122.0164.1011.0001	IMPLANTACAO DAS ACOES DO PLANO FORTALEZA 2040				
04.126.0000.0000.0000	TECNOLOGIA DA INFORMACAO		1.909.631,45	2.276.229,54	4.185.860,99
04.126.0093.0000.0000	MODERNIZACAO ADMINISTRATIVA E FISCAL DO MUNICIPIO		1.909.631,45		1.909.631,45
04.126.0093.1061.0000	IMPLANTACAO DO SPU DIGITAL		1.553.294,83		1.553.294,83
04.126.0093.1061.0001	IMPLANTACAO DO SPU DIGITAL		1.553.294,83		1.553.294,83



PREFEITURA MUNICIPAL DE FORTALEZA

ORÇAMENTO GERAL

18101 - SECRETARIA MUNICIPAL DO PLANEJAMENTO, ORÇAMENTO E GESTÃO

EXERCÍCIO DE 2021

ANEXO 7

CÓDIGO	ESPECIFICAÇÃO	OPERAÇÃO ESPECIAL	PROGRAMA DE TRABALHO		TOTAL
			PROJETO	ATIVIDADE	
04.126.0093.1062.0000	IMPLANTACAO E AMPLIACAO DA INFRAESTRUTURA DA REDE DE TIC DA PMF - FIBRAFOR				
04.126.0093.1062.0001	IMPLANTACAO E AMPLIACAO DA INFRAESTRUTURA DA REDE DE TIC DA PMF - FIBRAFOR				
04.126.0093.1063.0000	MODERNIZACAO DA GESTAO DE PESSOAS E FOLHA DE PAGAMENTO				
04.126.0093.1063.0001	MODERNIZACAO DA GESTAO DE PESSOAS E FOLHA DE PAGAMENTO				
04.126.0093.1156.0000	AQUISICAO E IMPLANTACAO DE EQUIPAMENTOS, PRODUTOS E SERVICOS DE TIC		186.336,62		186.336,62
04.126.0093.1156.0004	AQUISICAO E IMPLANTACAO DE EQUIPAMENTOS, PRODUTOS E SERVICOS DE TIC		186.336,62		186.336,62
04.126.0093.1359.0000	AMPLIACAO DA CAPACIDADE DO DATACENTER CORPORATIVO				
04.126.0093.1359.0001	AMPLIACAO DA CAPACIDADE DO DATACENTER CORPORATIVO				
04.126.0093.1398.0000	ELABORACAO E IMPLANTACAO DE ESTRATEGIAS EM GOVERNANCA DE TIC		170.000,00		170.000,00
04.126.0093.1398.0001	ELABORACAO E IMPLANTACAO DE ESTRATEGIAS EM GOVERNANCA DE TIC		170.000,00		170.000,00
04.126.0106.0000.0000	GESTAO CORPORATIVA DE TECNOLOGIA DA INFORMACAO			2.276.229,54	2.276.229,54
04.126.0106.1066.0000	DESENVOLVIMENTO DE SISTEMAS DE TIC				
04.126.0106.1066.0003	DESENVOLVIMENTO DE SISTEMAS DE TIC				
04.126.0106.2017.0000	MANUTENCAO DO DATACENTER			291.000,00	291.000,00
04.126.0106.2017.0001	MANUTENCAO DO DATACENTER			291.000,00	291.000,00
04.126.0106.2031.0000	MANUTENCAO DA REDE CORPORATIVA MULTI-SERVICOS				
04.126.0106.2031.0001	MANUTENCAO DA REDE CORPORATIVA MULTI-SERVICOS				
04.126.0106.2032.0000	OPERACAO E MANUTENCAO DA REDE FIBRAFOR			1.985.229,54	1.985.229,54
04.126.0106.2032.0001	OPERACAO E MANUTENCAO DA REDE FIBRAFOR			1.985.229,54	1.985.229,54
04.128.0000.0000.0000	FORMACAO DE RECURSOS HUMANOS		641.324,06		641.324,06
04.128.0082.0000.0000	GESTAO DE PESSOAS E VALORIZACAO DOS SERVIDORES		641.324,06		641.324,06
04.128.0082.1391.0000	DESENVOLVIMENTO DO PLANO DE CAPACITACAO DOS SERVIDORES		641.324,06		641.324,06
04.128.0082.1391.0001	DESENVOLVIMENTO DO PLANO DE CAPACITACAO DOS SERVIDORES		641.324,06		641.324,06
08.000.0000.0000.0000	ASSISTENCIA SOCIAL			33.757.644,67	33.757.644,67
08.243.0000.0000.0000	ASSISTENCIA A CRIANCA E AO ADOLESCENTE			33.757.644,67	33.757.644,67
08.243.0153.0000.0000	MODERNIZACAO DA GESTAO DE RECURSOS LOGISTICOS E SERVICOS COMPARTILHADOS			33.757.644,67	33.757.644,67
08.243.0153.2163.0000	GESTAO DA TERCEIRIZACAO CORPORATIVA DA PMF			33.757.644,67	33.757.644,67
08.243.0153.2163.0002	GESTAO DA TERCEIRIZACAO CORPORATIVA DA PMF - SOCIAL			33.757.644,67	33.757.644,67
13.000.0000.0000.0000	CULTURA			7.161.057,19	7.161.057,19
13.122.0000.0000.0000	ADMINISTRACAO GERAL			7.161.057,19	7.161.057,19
13.122.0153.0000.0000	MODERNIZACAO DA GESTAO DE RECURSOS LOGISTICOS E SERVICOS COMPARTILHADOS			7.161.057,19	7.161.057,19
13.122.0153.2163.0000	GESTAO DA TERCEIRIZACAO CORPORATIVA DA PMF			7.161.057,19	7.161.057,19
13.122.0153.2163.0003	GESTAO DA TERCEIRIZACAO CORPORATIVA DA PMF - CULTURA			7.161.057,19	7.161.057,19
19.000.0000.0000.0000	CIENTIA E TECNOLOGIA		265.756,99		265.756,99
19.126.0000.0000.0000	TECNOLOGIA DA INFORMACAO		265.756,99		265.756,99
19.126.0093.0000.0000	MODERNIZACAO ADMINISTRATIVA E FISCAL DO MUNICIPIO		265.756,99		265.756,99
19.126.0093.1034.0000	IMPLANTACAO DO PROJETO FORTALEZA ONLINE		265.756,99		265.756,99
19.126.0093.1034.0002	IMPLANTACAO DO PROJETO FORTALEZA ONLINE		265.756,99		265.756,99
	<b>TOTAL</b>		<b>2.976.419,50</b>	<b>266.082.524,60</b>	<b>269.058.944,10</b>

PREFEITURA MUNICIPAL DE FORTALEZA

ORÇAMENTO GERAL

18101 - SECRETARIA MUNICIPAL DO PLANEJAMENTO, ORÇAMENTO E GESTÃO

EXERCÍCIO DE 2021

ANEXO 8

CÓDIGO	ESPECIFICAÇÃO	PROGRAMA DE TRABALHO		TOTAL
		ORDINÁRIO	VINCULADO	
04.000.0000.0000.0000	ADMINISTRACAO	225.715.036,52	2.159.448,73	227.874.485,25
04.122.0000.0000.0000	ADMINISTRACAO GERAL	223.040.800,20	6.500,00	223.047.300,20
04.122.0001.0000.0000	GESTAO E MANUTENCAO	21.135.108,56	6.500,00	21.141.608,56
04.122.0001.1796.0000	AQUISICAO DE EQUIPAMENTOS, MOBILIARIOS E VEICULOS	79.922,00		79.922,00
04.122.0001.1796.0011	AQUISICAO DE EQUIPAMENTOS, MOBILIARIOS E VEICULOS	79.922,00		79.922,00
04.122.0001.2016.0000	MANUTENCAO E FUNCIONAMENTO ADMINISTRATIVO	4.479.665,89		4.479.665,89
04.122.0001.2016.0012	MANUTENCAO E FUNCIONAMENTO ADMINISTRATIVO	4.479.665,89		4.479.665,89
04.122.0001.2195.0000	REMUNERACAO DE PESSOAL ATIVO DO MUNICIPIO E ENCARGOS SOCIAIS	16.575.520,67	6.500,00	16.582.020,67
04.122.0001.2195.0013	REMUNERACAO DE PESSOAL ATIVO DO MUNICIPIO E ENCARGOS SOCIAIS	16.575.520,67	6.500,00	16.582.020,67
04.122.0006.0000.0000	OBRAS PUBLICAS DE INFRAESTRUTURA			
04.122.0006.1604.0000	CONSTRUCAO, AMPLIACAO E REFORMA DE PREDIOS PUBLICOS			
04.122.0006.1604.0001	CONSTRUCAO, AMPLIACAO E REFORMA DE PREDIOS PUBLICOS			
04.122.0082.0000.0000	GESTAO DE PESSOAS E VALORIZACAO DOS SERVIDORES	12.533,00		12.533,00
04.122.0082.2057.0000	EMISSAO DE LAUDOS DAS CONDICAOES DE AMBIENTES DE TRABALHO	12.533,00		12.533,00
04.122.0082.2057.0001	EMISSAO DE LAUDOS DAS CONDICAOES DE AMBIENTES DE TRABALHO	12.533,00		12.533,00
04.122.0153.0000.0000	MODERNIZACAO DA GESTAO DE RECURSOS LOGISTICOS E SERVICOS COMPARTILHADOS	199.357.058,46		199.357.058,46
04.122.0153.1378.0000	AMPLIACAO DO ARQUIVO CENTRAL DA PMF			
04.122.0153.1378.0001	AMPLIACAO DO ARQUIVO CENTRAL DA PMF			
04.122.0153.2039.0000	SUPRIMENTO E GESTAO DE TRANSPORTE DA PMF	4.560.833,50		4.560.833,50
04.122.0153.2039.0001	SUPRIMENTO E GESTAO DE TRANSPORTE DA PMF	4.560.833,50		4.560.833,50
04.122.0153.2163.0000	GESTAO DA TERCEIRIZACAO CORPORATIVA DA PMF	161.976.853,70		161.976.853,70
04.122.0153.2163.0001	GESTAO DA TERCEIRIZACAO CORPORATIVA DA PMF	161.976.853,70		161.976.853,70
04.122.0153.2164.0000	LOCACAO DE VEICULOS AUTOMOTIVOS	32.819.371,26		32.819.371,26
04.122.0153.2164.0001	LOCACAO DE VEICULOS AUTOMOTIVOS	32.819.371,26		32.819.371,26
04.122.0155.0000.0000	GESTAO DE PATRIMONIO	2.536.100,18		2.536.100,18
04.122.0155.1379.0000	GESTAO DA REGULARIZACAO DOS BENS IMOVEIS MUNICIPAIS	79.785,00		79.785,00
04.122.0155.1379.0001	GESTAO DA REGULARIZACAO DOS BENS IMOVEIS MUNICIPAIS	79.785,00		79.785,00
04.122.0155.2020.0000	GESTAO PATRIMONIAL DE BENS MOVEIS MUNICIPAIS			
04.122.0155.2020.0001	GESTAO PATRIMONIAL DE BENS MOVEIS MUNICIPAIS			
04.122.0155.2594.0000	LOCACAO DE IMOVEIS E CORRELATOS DA GESTAO	2.456.315,18		2.456.315,18
04.122.0155.2594.0001	LOCACAO DE IMOVEIS E CORRELATOS DA GESTAO	2.456.315,18		2.456.315,18
04.122.0164.0000.0000	DESENVOLVIMENTO DO PLANEJAMENTO MUNICIPAL			
04.122.0164.1011.0000	IMPLANTACAO DAS ACOES DO PLANO FORTALEZA 2040			
04.122.0164.1011.0001	IMPLANTACAO DAS ACOES DO PLANO FORTALEZA 2040			
04.126.0000.0000.0000	TECNOLOGIA DA INFORMACAO	2.674.236,32	1.511.624,67	4.185.860,99
04.126.0093.0000.0000	MODERNIZACAO ADMINISTRATIVA E FISCAL DO MUNICIPIO	398.006,78	1.511.624,67	1.909.631,45
04.126.0093.1061.0000	IMPLANTACAO DO SPU DIGITAL	194.670,16	1.358.624,67	1.553.294,83
04.126.0093.1061.0001	IMPLANTACAO DO SPU DIGITAL	194.670,16	1.358.624,67	1.553.294,83
04.126.0093.1062.0000	IMPLANTACAO E AMPLIACAO DA INFRAESTRUTURA DA REDE DE TIC DA PMF - FIBRAFOR			

PREFEITURA MUNICIPAL DE FORTALEZA

ORÇAMENTO GERAL

18101 - SECRETARIA MUNICIPAL DO PLANEJAMENTO, ORÇAMENTO E GESTÃO

EXERCÍCIO DE 2021

ANEXO 8

CÓDIGO	ESPECIFICAÇÃO	PROGRAMA DE TRABALHO		TOTAL
		ORDINÁRIO	VINCULADO	
04.126.0093.1062.0001	IMPLANTACAO E AMPLIACAO DA INFRAESTRUTURA DA REDE DE TIC DA PMF - FIBRAFOR			
04.126.0093.1063.0000	MODERNIZACAO DA GESTAO DE PESSOAS E FOLHA DE PAGAMENTO			
04.126.0093.1063.0001	MODERNIZACAO DA GESTAO DE PESSOAS E FOLHA DE PAGAMENTO			
04.126.0093.1156.0000	AQUISICAO E IMPLANTACAO DE EQUIPAMENTOS, PRODUTOS E SERVICOS DE TIC	186.336,62		186.336,62
04.126.0093.1156.0004	AQUISICAO E IMPLANTACAO DE EQUIPAMENTOS, PRODUTOS E SERVICOS DE TIC	186.336,62		186.336,62
04.126.0093.1359.0000	AMPLIACAO DA CAPACIDADE DO DATACENTER CORPORATIVO			
04.126.0093.1359.0001	AMPLIACAO DA CAPACIDADE DO DATACENTER CORPORATIVO			
04.126.0093.1398.0000	ELABORACAO E IMPLANTACAO DE ESTRATEGIAS EM GOVERNANCA DE TIC	17.000,00	153.000,00	170.000,00
04.126.0093.1398.0001	ELABORACAO E IMPLANTACAO DE ESTRATEGIAS EM GOVERNANCA DE TIC	17.000,00	153.000,00	170.000,00
04.126.0106.0000.0000	GESTAO CORPORATIVA DE TECNOLOGIA DA INFORMACAO	2.276.229,54		2.276.229,54
04.126.0106.1066.0000	DESENVOLVIMENTO DE SISTEMAS DE TIC			
04.126.0106.1066.0003	DESENVOLVIMENTO DE SISTEMAS DE TIC			
04.126.0106.2017.0000	MANUTENCAO DO DATACENTER	291.000,00		291.000,00
04.126.0106.2017.0001	MANUTENCAO DO DATACENTER	291.000,00		291.000,00
04.126.0106.2031.0000	MANUTENCAO DA REDE CORPORATIVA MULTI-SERVICOS			
04.126.0106.2031.0001	MANUTENCAO DA REDE CORPORATIVA MULTI-SERVICOS			
04.126.0106.2032.0000	OPERACAO E MANUTENCAO DA REDE FIBRAFOR	1.985.229,54		1.985.229,54
04.126.0106.2032.0001	OPERACAO E MANUTENCAO DA REDE FIBRAFOR	1.985.229,54		1.985.229,54
04.128.0000.0000.0000	FORMACAO DE RECURSOS HUMANOS		641.324,06	641.324,06
04.128.0082.0000.0000	GESTAO DE PESSOAS E VALORIZACAO DOS SERVIDORES		641.324,06	641.324,06
04.128.0082.1391.0000	DESENVOLVIMENTO DO PLANO DE CAPACITACAO DOS SERVIDORES		641.324,06	641.324,06
04.128.0082.1391.0001	DESENVOLVIMENTO DO PLANO DE CAPACITACAO DOS SERVIDORES		641.324,06	641.324,06
08.000.0000.0000.0000	ASSISTENCIA SOCIAL	33.757.644,67		33.757.644,67
08.243.0000.0000.0000	ASSISTENCIA A CRIANCA E AO ADOLESCENTE	33.757.644,67		33.757.644,67
08.243.0153.0000.0000	MODERNIZACAO DA GESTAO DE RECURSOS LOGISTICOS E SERVICOS COMPARTILHADOS	33.757.644,67		33.757.644,67
08.243.0153.2163.0000	GESTAO DA TERCEIRIZACAO CORPORATIVA DA PMF	33.757.644,67		33.757.644,67
08.243.0153.2163.0002	GESTAO DA TERCEIRIZACAO CORPORATIVA DA PMF - SOCIAL	33.757.644,67		33.757.644,67
13.000.0000.0000.0000	CULTURA	7.161.057,19		7.161.057,19
13.122.0000.0000.0000	ADMINISTRACAO GERAL	7.161.057,19		7.161.057,19
13.122.0153.0000.0000	MODERNIZACAO DA GESTAO DE RECURSOS LOGISTICOS E SERVICOS COMPARTILHADOS	7.161.057,19		7.161.057,19
13.122.0153.2163.0000	GESTAO DA TERCEIRIZACAO CORPORATIVA DA PMF	7.161.057,19		7.161.057,19
13.122.0153.2163.0003	GESTAO DA TERCEIRIZACAO CORPORATIVA DA PMF - CULTURA	7.161.057,19		7.161.057,19
19.000.0000.0000.0000	CIENCIA E TECNOLOGIA	265.756,99		265.756,99
19.126.0000.0000.0000	TECNOLOGIA DA INFORMACAO	265.756,99		265.756,99
19.126.0093.0000.0000	MODERNIZACAO ADMINISTRATIVA E FISCAL DO MUNICIPIO	265.756,99		265.756,99
19.126.0093.1034.0000	IMPLANTACAO DO PROJETO FORTALEZA ONLINE	265.756,99		265.756,99
19.126.0093.1034.0002	IMPLANTACAO DO PROJETO FORTALEZA ONLINE	265.756,99		265.756,99
	<b>TOTAL</b>	<b>266.899.495,37</b>	<b>2.159.448,73</b>	<b>269.058.944,10</b>

PREFEITURA MUNICIPAL DE FORTALEZA  
18101 - SECRETARIA MUNICIPAL DO PLANEJAMENTO, ORÇAMENTO E GESTÃO  
ORÇAMENTO GERAL  
DEMONSTRATIVO DAS DESPESAS POR ÓRGÃO E FUNÇÃO

EXERCÍCIO DE 2021

ANEXO 9

	LEGISLATIVA	JUDICIARIA	ESSENCIAL A JUSTICA	ADMINISTRACAO
SECRETARIA MUNICIPAL DO PLANEJAMENTO, ORÇAMENTO E GESTÃO	-	-	-	227.874.485,25
	SEGURANCA PUBLICA	ASSISTENCIA SOCIAL	PREVIDENCIA SOCIAL	SAUDE
SECRETARIA MUNICIPAL DO PLANEJAMENTO, ORÇAMENTO E GESTÃO	-	33.757.644,67	-	-
	TRABALHO	EDUCACAO	CULTURA	DIREITOS DA CIDADANIA
SECRETARIA MUNICIPAL DO PLANEJAMENTO, ORÇAMENTO E GESTÃO	-	-	7.161.057,19	-
	URBANISMO	HABITACAO	SANEAMENTO	GESTAO AMBIENTAL
SECRETARIA MUNICIPAL DO PLANEJAMENTO, ORÇAMENTO E GESTÃO	-	-	-	-
	CIENCIA E TECNOLOGIA	AGRICULTURA	COMERCIO E SERVICOS	COMUNICACOES
SECRETARIA MUNICIPAL DO PLANEJAMENTO, ORÇAMENTO E GESTÃO	265.756,99	-	-	-
	ENERGIA	DESPORTO E LAZER	ENCARGOS ESPECIAIS	RESERVA DE CONTINGENCIA
SECRETARIA MUNICIPAL DO PLANEJAMENTO, ORÇAMENTO E GESTÃO	-	-	-	-
<b>TOTAL</b>				<b>269.058.944,10</b>



PREFEITURA MUNICIPAL DE FORTALEZA  
DEMONSTRATIVO DA RECEITA ORÇADA COM A ARRECADADA - ANEXO 10 DA LEI 4.320/64  
18101 - SECRETARIA MUNICIPAL DO PLANEJAMENTO, ORÇAMENTO E GESTÃO

Exercício 2021

Código da Receita	Descrição da Receita	Previsão	Arrecadado	Diferença	
				Para Mais	Para Menos
1000000000	RECEITAS CORRENTES	-	68.501,83	68.501,83	-
1300000000	RECEITA PATRIMONIAL	-	68.501,83	68.501,83	-
1320000000	VALORES MOBILIARIOS	-	68.501,83	68.501,83	-
1321000000	JUROS E CORRECOES MONETARIAS	-	68.501,83	68.501,83	-
1321001000	REMUNERACAO DE DEPOSITOS BANCARIOS	-	68.501,83	68.501,83	-
1321001100	REMUNERACAO DE DEPOSITOS BANCARIOS - PRINCIPAL	-	68.501,83	68.501,83	-
<b>Total:</b>		-	<b>68.501,83</b>	<b>68.501,83</b>	-

PREFEITURA MUNICIPAL DE FORTALEZA

EXERCÍCIO DE 2021

ANEXO 11

ORÇAMENTO GERAL

18101 - SECRETARIA MUNICIPAL DO PLANEJAMENTO, ORÇAMENTO E GESTÃO

NATUREZA DA DESPESA

CÓDIGO	ESPECIFICAÇÃO	CRÉDITOS ORÇAMENTÁRIOS E SUPLEMENTARES	CRÉDITOS ESPECIAIS E EXTRAORDINÁRIOS	TOTAL	REALIZADA EMPENHADA NO ANO	DIFERENÇA SALDO A EMPENHAR
3.0.0.0.00	DESPESAS CORRENTES	268.633.498,00	312.000,00	268.945.498,00	267.069.390,65	1.876.107,35
3.1.0.0.00	PESSOAL E ENCARGOS SOCIAIS	16.825.000,00		16.825.000,00	16.582.020,67	242.979,33
3.3.0.0.00	OUTRAS DESPESAS CORRENTES	251.808.498,00	312.000,00	252.120.498,00	250.487.369,98	1.633.128,02
4.0.0.0.00	DESPESAS DE CAPITAL	10.668.081,00		10.668.081,00	1.989.553,45	8.678.527,55
4.4.0.0.00	INVESTIMENTOS	10.668.081,00		10.668.081,00	1.989.553,45	8.678.527,55
	<b>TOTAL</b>	<b>279.301.579,00</b>	<b>312.000,00</b>	<b>279.613.579,00</b>	<b>269.058.944,10</b>	<b>10.554.634,90</b>

BALANÇO ORÇAMENTÁRIO  
18101 - SECRETARIA MUNICIPAL DO PLANEJAMENTO, ORÇAMENTO E GESTÃO  
EXERCÍCIO: 2021 PERÍODO (ATÉ MÊS): DEZEMBRO

RECEITAS ORÇAMENTÁRIAS	PREVISÃO INICIAL (a)	PREVISÃO ATUALIZADA (b)	RECEITAS REALIZADAS (c)	SALDO (d) = (c-b)
<b>RECEITAS CORRENTES (I)</b>	-	-	<b>68.501,83</b>	<b>68.501,83</b>
Impostos, Taxas e Contribuições de Melhoria	-	-	-	-
Receita de Contribuições	-	-	-	-
Receita Patrimonial	-	-	68.501,83	68.501,83
Receita Agropecuária	-	-	-	-
Receita Industrial	-	-	-	-
Receita de Serviços	-	-	-	-
Transferências Correntes	-	-	-	-
Outras Receitas Correntes	-	-	-	-
<b>RECEITAS DE CAPITAL (II)</b>	-	-	-	-
Operações de Crédito	-	-	-	-
Alienação de Bens	-	-	-	-
Amortização de Empréstimos	-	-	-	-
Transferências de Capital	-	-	-	-
Outras Receitas de Capital	-	-	-	-
<b>SUBTOTAL DAS RECEITAS (III) = (I + II)</b>	-	-	<b>68.501,83</b>	<b>68.501,83</b>
<b>OPERAÇÕES DE CRÉDITO / REFINANCIAMENTO (IV)</b>	-	-	-	-
Operações de Crédito Internas	-	-	-	-
Mobiliária	-	-	-	-
Contratual	-	-	-	-
Operações de Crédito Externas	-	-	-	-
Mobiliária	-	-	-	-
Contratual	-	-	-	-
<b>SUBTOTAL COM REFINANCIAMENTO (V) = (III + IV)</b>	-	-	<b>68.501,83</b>	<b>68.501,83</b>
<b>REPASSES RECEBIDOS (VI)</b>	<b>206.214.010,00</b>	<b>268.054.173,00</b>	<b>239.581.875,75</b>	<b>- 28.472.297,25</b>
<b>DÉFICIT (VII)</b>	-	-	<b>29.468.439,08</b>	<b>29.468.439,08</b>
<b>TOTAL (VIII) = (V + VI + VII)</b>	<b>206.214.010,00</b>	<b>268.054.173,00</b>	<b>269.118.816,66</b>	<b>1.064.643,66</b>
<b>SALDOS DE EXERCÍCIOS ANTERIORES (UTILIZADOS PARA CRÉDITOS ADICIONAIS)</b>	-	<b>11.559.406,00</b>	<b>11.559.406,00</b>	-
Recursos Arrecadados em Exercícios Anteriores	-	-	-	-
Superávit Financeiro	-	11.559.406,00	11.559.406,00	-
Reabertura de Créditos Adicionais	-	-	-	-

BALANÇO ORÇAMENTÁRIO  
18101 - SECRETARIA MUNICIPAL DO PLANEJAMENTO, ORÇAMENTO E GESTÃO  
EXERCÍCIO: 2021 PERÍODO (ATÉ MÊS): DEZEMBRO

DESPESAS ORÇAMENTÁRIAS	DOTAÇÃO INICIAL (e)	DOTAÇÃO ATUALIZADA (f)	DESPESAS EMPENHADAS (g)	DESPESAS LIQUIDADAS (h)	DESPESAS PAGAS (i)	SALDO DA DOTAÇÃO (j) = (f-g)
<b>DESPESAS CORRENTES (IX)</b>	<b>191.356.010,00</b>	<b>268.945.498,00</b>	<b>267.069.390,65</b>	<b>243.518.282,21</b>	<b>238.468.013,16</b>	<b>1.876.107,35</b>
Pessoal e Encargos Sociais	21.037.000,00	16.825.000,00	16.582.020,67	16.325.230,78	16.276.837,13	242.979,33
Juros e Encargos da Dívida	-	-	-	-	-	-
Outras Despesas Correntes	170.319.010,00	252.120.498,00	250.487.369,98	227.193.051,43	222.191.176,03	1.633.128,02
<b>DESPESAS DE CAPITAL (X)</b>	<b>14.858.000,00</b>	<b>10.668.081,00</b>	<b>1.989.553,45</b>	<b>1.671.631,45</b>	<b>1.109.443,95</b>	<b>8.678.527,55</b>
Investimentos	14.858.000,00	10.668.081,00	1.989.553,45	1.671.631,45	1.109.443,95	8.678.527,55
Inversões Financeiras	-	-	-	-	-	-
Amortização da Dívida	-	-	-	-	-	-
<b>RESERVA DE CONTINGÊNCIA (XI)</b>	<b>-</b>	<b>-</b>	<b>-</b>	<b>-</b>	<b>-</b>	<b>-</b>
<b>SUBTOTAL DAS DESPESAS (XII) = (IX+X+XI)</b>	<b>206.214.010,00</b>	<b>279.613.579,00</b>	<b>269.058.944,10</b>	<b>245.189.913,66</b>	<b>239.577.457,11</b>	<b>10.554.634,90</b>
<b>AMORTIZAÇÃO DA DÍVIDA / REFINANCIAMENTO (XIII)</b>	<b>-</b>	<b>-</b>	<b>-</b>	<b>-</b>	<b>-</b>	<b>-</b>
Amortização da Dívida Interna	-	-	-	-	-	-
Dívida Mobiliária	-	-	-	-	-	-
Outras Dívidas	-	-	-	-	-	-
Amortização da Dívida Externa	-	-	-	-	-	-
Dívida Mobiliária	-	-	-	-	-	-
Outras Dívidas	-	-	-	-	-	-
<b>SUBTOTAL COM REFINANCIAMENTO (XIV) = (XII+XIII)</b>	<b>206.214.010,00</b>	<b>279.613.579,00</b>	<b>269.058.944,10</b>	<b>245.189.913,66</b>	<b>239.577.457,11</b>	<b>10.554.634,90</b>
REPASSES CONCEDIDOS (XV)	-	-	59.872,56	-	-	59.872,56
SUPERÁVIT (XVI)	-	-	-	-	-	-
<b>TOTAL (XVII) = (XIV + XV + XVI)</b>	<b>206.214.010,00</b>	<b>279.613.579,00</b>	<b>269.118.816,66</b>	<b>245.189.913,66</b>	<b>239.577.457,11</b>	<b>10.494.762,34</b>
RESERVA DO RPPS	-	-	-	-	-	-



BALANÇO ORÇAMENTÁRIO  
18101 - SECRETARIA MUNICIPAL DO PLANEJAMENTO, ORÇAMENTO E GESTÃO  
EXERCÍCIO: 2021 PERÍODO (ATÉ MÊS): DEZEMBRO

RESTOS A PAGAR NÃO PROCESSADOS						
EXECUÇÃO DE RESTOS A PAGAR NÃO PROCESSADOS	INSCRITOS		LIQUIDADOS (c)	PAGOS (d)	CANCELADOS (e)	SALDO A PAGAR (f) = (a + b - d - e)
	EM EXERCÍCIOS ANTERIORES (a)	EM 31 DE DEZEMBRO DO EXERCÍCIO ANTERIOR (b)				
<b>DESPESAS CORRENTES</b>	<b>85,53</b>	<b>32.661.708,48</b>	<b>24.520.621,43</b>	<b>24.520.621,43</b>	<b>7.991.403,25</b>	<b>149.769,33</b>
Pessoal e Encargos Sociais	-	347.583,71	287.380,57	287.380,57	60.203,14	-
Juros e Encargos da Dívida	-	-	-	-	-	-
Outras Despesas Correntes	85,53	32.314.124,77	24.233.240,86	24.233.240,86	7.931.200,11	149.769,33
<b>DESPESAS DE CAPITAL</b>	<b>-</b>	<b>897.539,88</b>	<b>278.974,79</b>	<b>278.974,79</b>	<b>618.565,09</b>	<b>-</b>
Investimentos	-	897.539,88	278.974,79	278.974,79	618.565,09	-
Inversões Financeiras	-	-	-	-	-	-
Amortização da Dívida	-	-	-	-	-	-
<b>TOTAL</b>	<b>85,53</b>	<b>33.559.248,36</b>	<b>24.799.596,22</b>	<b>24.799.596,22</b>	<b>8.609.968,34</b>	<b>149.769,33</b>

RESTOS A PAGAR PROCESSADOS					
EXECUÇÃO DE RESTOS A PAGAR PROCESSADOS	INSCRITOS		PAGOS (c)	CANCELADOS (d)	SALDO A PAGAR (e) = (a + b - c - d)
	EM EXERCÍCIOS ANTERIORES (a)	EM 31 DE DEZEMBRO DO EXERCÍCIO ANTERIOR (b)			
<b>DESPESAS CORRENTES</b>	<b>-</b>	<b>3.328.407,53</b>	<b>3.328.233,63</b>	<b>-</b>	<b>173,90</b>
Pessoal e Encargos Sociais	-	108.640,46	108.640,46	-	-
Juros e Encargos da Dívida	-	-	-	-	-
Outras Despesas Correntes	-	3.219.767,07	3.219.593,17	-	173,90
<b>DESPESAS DE CAPITAL</b>	<b>-</b>	<b>98.474,22</b>	<b>98.474,22</b>	<b>-</b>	<b>-</b>
Investimentos	-	98.474,22	98.474,22	-	-
Inversões Financeiras	-	-	-	-	-
Amortização da Dívida	-	-	-	-	-
<b>TOTAL</b>	<b>-</b>	<b>3.426.881,75</b>	<b>3.426.707,85</b>	<b>-</b>	<b>173,90</b>

**BALANÇO FINANCEIRO**

18101 - SECRETARIA MUNICIPAL DO PLANEJAMENTO, ORÇAMENTO E GESTÃO  
 EXERCÍCIO: 2021 SITUAÇÃO: EMPENHADO PERÍODO (ATÉ MÊS): DEZEMBRO

INGRESSOS	Exercício Atual	Exercício Anterior
<b>Receita Orçamentária (I)</b>	<b>68.501,83</b>	<b>47.153,42</b>
Ordinária	68.002,38	47.151,90
Vinculada	499,45	1,52
Recursos Vinculados à Educação	-	-
Recursos Vinculados à Saúde	-	-
Recursos Vinculados à Previdência Social - RPPS	-	-
Recursos Vinculados à Previdência Social - RGPS	-	-
Recursos Vinculados à Assistência Social	-	-
Outras Destinações de Recursos	499,45	1,52
Outras Transferências de Convênio ou Contratos de Repasse	-	-
Contribuição para o Custeio do Serviço de Iluminação Pública - COSIP	-	-
Recursos Vinculados ao Trânsito	-	-
Recursos de Operações de Crédito	-	-
Recursos de Alienação de Bens	-	-
Outros Recursos	499,45	1,52
<b>Transferências Financeiras Recebidas (II)</b>	<b>267.728.445,52</b>	<b>279.639.560,37</b>
Transferências Recebidas para a Execução Orçamentária	239.581.875,75	262.251.625,80
Transferências Financeiras Recebidas Independentes de Execução Orçamentária	28.146.569,77	17.387.934,57
Transferências Recebidas para Aportes de recursos para o RPPS	-	-
Transferências Recebidas para Aportes de recursos para o RGPS	-	-
<b>Recebimentos Extraorçamentários (III)</b>	<b>64.254.513,67</b>	<b>70.384.678,06</b>
Inscrição de Restos a Pagar Não Processados	23.869.030,44	33.559.248,36
Inscrição de Restos a Pagar Processados	5.612.456,55	3.426.881,75
Depósitos Restituíveis e Valores Vinculados	34.773.026,68	33.398.547,95
Outros Recebimentos Extra Orçamentários	-	-
<b>Saldo do Exercício Anterior (IV)</b>	<b>2.802.165,05</b>	<b>3.171.963,97</b>
Caixa e Equivalentes de Caixa	2.797.665,05	3.166.756,33
Depósitos Restituíveis e Valores Vinculados	4.500,00	5.207,64
<b>TOTAL (V) = (I+II+III+IV)</b>	<b>334.853.626,07</b>	<b>353.243.355,82</b>

**BALANÇO FINANCEIRO**

18101 - SECRETARIA MUNICIPAL DO PLANEJAMENTO, ORÇAMENTO E GESTÃO  
 EXERCÍCIO: 2021 SITUAÇÃO: EMPENHADO PERÍODO (ATÉ MÊS): DEZEMBRO

DISPÊNDIOS	Exercício Atual	Exercício Anterior
<b>Despesa Orçamentária (VI)</b>	<b>269.058.944,10</b>	<b>299.063.110,65</b>
Ordinária	266.899.495,37	289.758.914,35
Vinculada	2.159.448,73	9.304.196,30
Recursos Destinados à Educação	-	-
Recursos Destinados à Saúde	-	-
Recursos Destinados à Previdência Social - RPPS	-	-
Recursos Destinados à Previdência Social - RGPS	-	-
Recursos Destinados à Assistência Social	-	-
Outras Destinações de Recursos	2.159.448,73	9.304.196,30
Outras Transferências de Convênio ou Contratos de Repasse	-	-
Contribuição para o Custeio do Serviço de Iluminação Pública - COSIP	-	-
Recursos Vinculados ao Trânsito	-	-
Recursos de Operações de Crédito	1.511.624,67	8.394.977,86
Recursos de Alienação de Bens	-	-
Outros Recursos	647.824,06	909.218,44
<b>Transferências Financeiras Concedidas (VII)</b>	<b>64.380,56</b>	<b>152.495,05</b>
Transferências Concedidas para a Execução Orçamentária	59.872,56	152.495,05
Transferências Financeiras Concedidas Independentes de Execução Orçamentária	4.508,00	-
Transferências Concedidas para Aportes de recursos para o RPPS	-	-
Transferências Concedidas para Aportes de recursos para o RGPS	-	-
<b>Pagamentos Extra Orçamentários (VIII)</b>	<b>65.714.153,76</b>	<b>51.225.585,07</b>
Pagamentos de Restos a Pagar Não Processados	24.799.596,22	15.949.865,59
Pagamentos de Restos a Pagar Processados	3.426.707,85	1.655.344,56
Depósitos Restituíveis e Valores Vinculados	37.487.849,69	33.620.374,92
Outros Pagamentos Extra Orçamentários	-	-
<b>Saldo para o Exercício Seguinte (IX)</b>	<b>16.147,65</b>	<b>2.802.165,05</b>
Caixa e Equivalentes de Caixa	16.147,65	2.797.665,05
Depósitos Restituíveis e Valores Vinculados	-	4.500,00
<b>TOTAL (X) = (VI+VII+VIII+IX)</b>	<b>334.853.626,07</b>	<b>353.243.355,82</b>

EXERCÍCIO: 2021

PERÍODO(MÊS): DEZEMBRO

ATIVO	Exercício Atual	Exercício Anterior
<b>ATIVO CIRCULANTE</b>	<b>83.293,91</b>	<b>3.003.326,21</b>
Caixa e Equivalentes de Caixa	16.147,65	2.797.665,05
Créditos a Curto Prazo	-	4.500,00
Investimentos e Aplicações Temporárias a CP	-	-
Estoques	66.201,92	196.537,07
Ativo Não Circulante Mantido para a Venda	-	-
VPD Pagas Antecipadamente	944,34	4.624,09
<b>ATIVO NÃO CIRCULANTE</b>	<b>16.308.237,49</b>	<b>18.180.249,39</b>
Realizável a Longo Prazo	-	-
Investimentos	-	-
Imobilizado	16.308.237,49	18.180.249,39
Intangível	-	-
Diferido	-	-
<b>TOTAL DO ATIVO</b>	<b>16.391.531,40</b>	<b>21.183.575,60</b>
<b>PASSIVO E PATRIMÔNIO LÍQUIDO</b>	<b>Exercício Atual</b>	<b>Exercício Anterior</b>
<b>PASSIVO CIRCULANTE</b>	<b>8.993.956,71</b>	<b>8.892.396,45</b>
Obrigações Trabalhistas, Previdenciárias e Assistenciais a Pagar a Curto Prazo	3.429.719,91	2.794.809,84
Empréstimos e Financiamentos a Curto Prazo	-	-
Fornecedores e Contas a Pagar a Curto Prazo	5.564.236,80	2.868.045,69
Obrigações Fiscais a Curto Prazo	-	-
Obrigações de Repartição a Outros Entes	-	-
Provisões a Curto Prazo	-	-
Demais Obrigações a Curto Prazo	-	3.229.540,92
<b>PASSIVO NÃO CIRCULANTE</b>	<b>-</b>	<b>-</b>
Obrigações Trabalhistas, Previdenciárias e Assistenciais a Pagar a Longo Prazo	-	-
Empréstimos e Financiamentos a Longo Prazo	-	-
Fornecedores e Contas a Pagar a Longo Prazo	-	-
Obrigações Fiscais a Longo Prazo	-	-
Provisões a Longo Prazo	-	-
Demais Obrigações a Longo Prazo	-	-
<b>TOTAL DO PASSIVO</b>	<b>8.993.956,71</b>	<b>8.892.396,45</b>
<b>PATRIMÔNIO LÍQUIDO</b>	<b>Exercício Atual</b>	<b>Exercício Anterior</b>
Resultados Acumulados	7.397.574,69	12.291.179,15
Resultado do Exercício	- 1.545.020,75	8.698.997,67
Resultado de Exercícios Anteriores	12.291.179,15	7.571.459,72
Ajustes de Exercícios Anteriores	- 3.348.583,71	3.979.278,24
<b>TOTAL DO PATRIMÔNIO LÍQUIDO</b>	<b>7.397.574,69</b>	<b>12.291.179,15</b>
<b>TOTAL DO PASSIVO E PATRIMÔNIO LÍQUIDO</b>	<b>16.391.531,40</b>	<b>21.183.575,60</b>

EXERCÍCIO: 2021

PERÍODO(MÊS): DEZEMBRO

QUADRO DOS ATIVOS E PASSIVOS FINANCEIROS E PERMANENTES (LEI 4.320/64)

EXERCÍCIO: 2021

PERÍODO(MÊS): DEZEMBRO

ATIVO (I)	Exercício Atual	Exercício Anterior
ATIVO FINANCEIRO	16.147,65	2.797.665,05
ATIVO PERMANENTE	16.375.383,75	18.385.910,55
<b>TOTAL DO ATIVO</b>	<b>16.391.531,40</b>	<b>21.183.575,60</b>
PASSIVO (II)	Exercício Atual	Exercício Anterior
PASSIVO FINANCEIRO	29.631.430,22	39.701.038,65
PASSIVO PERMANENTE	3.381.326,26	2.750.691,69
<b>TOTAL DO PASSIVO</b>	<b>33.012.756,48</b>	<b>42.451.730,34</b>
<b>SALDO PATRIMONIAL</b>	<b>- 16.621.225,08</b>	<b>- 21.268.154,74</b>

QUADRO DAS CONTAS DE COMPENSAÇÃO (LEI 4.320/64)

EXERCÍCIO: 2021

PERÍODO(MÊS): DEZEMBRO

ATOS POTENCIAIS ATIVOS	Exercício Atual	Exercício Anterior
Garantias e Contragarantias Recebidas	-	-
Direitos Conveniados e Outros Instrumentos Congêneres	1.950.604,68	1.950.604,68
Direitos Contratuais	-	-
Outros Atos Potenciais Ativos	-	-
<b>TOTAL DOS ATOS POTENCIAIS ATIVOS</b>	<b>1.950.604,68</b>	<b>1.950.604,68</b>
ATOS POTENCIAIS PASSIVOS	Exercício Atual	Exercício Anterior
Garantias e Contragarantias Concedidas	-	-
Obrigações Conveniadas e Outros Instrumentos Congêneres	673.379,75	673.379,75
Obrigações Contratuais	1.727.941.390,71	1.428.257.554,52
Outros Atos Potenciais Passivos	-	-
<b>TOTAL DOS ATOS POTENCIAIS PASSIVOS</b>	<b>1.728.614.770,46</b>	<b>1.428.930.934,27</b>

EXERCÍCIO: 2021

PERÍODO(MÊS): DEZEMBRO

QUADRO DO SUPERÁVIT / DÉFICIT FINANCEIRO (LEI 4.320/64)

EXERCÍCIO: 2021

PERÍODO(MÊS): DEZEMBRO

DESTINAÇÃO DE RECURSOS	Exercício Atual	Exercício Anterior
Recursos Ordinários	- 28.934.454,57	- 35.887.687,71
Receitas de Impostos e de Transferência de Impostos - Educação	-	-
Transferências do FUNDEB 60%	-	-
Transferências do FUNDEB 40%	-	-
Transferência de Recursos do Fundo Nacional do Desenvolvimento da Educação - FNDE	-	-
Transferências de Convênios - Educação	-	-
Outros Recursos Destinados à Educação	-	-
Receitas de Impostos e de Transferência de Impostos - Saúde	-	-
Transferência de Recursos do Sistema Único de Saúde - SUS	-	-
Transferências de Convênios - Saúde	-	-
Outros Recursos Destinados à Saúde	-	-
Transferência de Recursos do Fundo Nacional de Assistência Social - FNAS	-	-
Transferências de Convênios - Assistência Social	-	-
Outros Recursos Destinados à Assistência Social	-	-
Recursos destinados ao RPPS - Plano Previdenciário	-	-
Recursos destinados ao RPPS - Plano Financeiro	-	-
Recursos destinados ao RGPS	-	-
Recursos próprios dos consórcios	-	-
Recursos de Operações de Crédito	- 680.828,00	- 807.785,89
Recursos de Alienação de Bens/Ativos	-	-
Outras Destinações Vinculadas de Recursos	-	- 207.900,00
<b>Total</b>	<b>- 29.615.282,57</b>	<b>- 36.903.373,60</b>

DEMONSTRAÇÃO DAS VARIAÇÕES PATRIMONIAIS  
18101 - SECRETARIA MUNICIPAL DO PLANEJAMENTO, ORÇAMENTO E GESTÃO

EXERCÍCIO: 2021

PERÍODO (ATÉ MÊS): DEZEMBRO

<b>A. QUADRO PRINCIPAL</b>	<b>Exercício Atual</b>	<b>Exercício Anterior</b>
<b>VARIAÇÕES PATRIMONIAIS AUMENTATIVAS (I)</b>	<b>268.065.625,11</b>	<b>287.424.665,79</b>
IMPOSTOS, TAXAS E CONTRIBUIÇÕES DE MELHORIA	-	-
CONTRIBUIÇÕES	-	-
EXPLORAÇÃO E VENDA DE BENS, SERVIÇOS E DIREITOS	-	-
VARIAÇÕES PATRIMONIAIS AUMENTATIVAS FINANCEIRAS	68.501,83	47.153,42
TRANSFERÊNCIAS E DELEGAÇÕES RECEBIDAS	267.875.587,63	279.820.658,59
VALORIZAÇÃO E GANHOS COM ATIVOS E DESINCORPORAÇÃO DE PASSIVOS	121.535,65	7.556.853,78
OUTRAS VARIAÇÕES PATRIMONIAIS AUMENTATIVAS	-	-
<b>VARIAÇÕES PATRIMONIAIS DIMINUTIVAS (II)</b>	<b>269.610.645,86</b>	<b>278.725.668,12</b>
PESSOAL E ENCARGOS	17.378.007,52	19.134.160,32
BENEFÍCIOS PREVIDENCIÁRIOS E ASSISTENCIAIS	861,78	1.073,16
USO DE BENS, SERVIÇOS E CONSUMO DE CAPITAL FIXO	251.199.950,52	255.801.638,14
VARIAÇÕES PATRIMONIAIS DIMINUTIVAS FINANCEIRAS	-	-
TRANSFERÊNCIAS E DELEGAÇÕES CONCEDIDAS	267.757,94	719.993,05
DESVALORIZAÇÃO E PERDA DE ATIVOS E INCORPORAÇÃO DE PASSIVOS	108.651,94	4.019,65
TRIBUTÁRIAS	163,92	48.178,36
CUSTO DAS MERCADORIAS E DOS PRODUTOS VENDIDOS, E DOS SERVIÇOS PRESTADOS	-	-
OUTRAS VARIAÇÕES PATRIMONIAIS DIMINUTIVAS	655.252,24	3.016.605,44
<b>RESULTADO PATRIMONIAL DO PERÍODO (I-II)</b>	<b>- 1.545.020,75</b>	<b>8.698.997,67</b>

DEMONSTRAÇÃO DO FLUXO DE CAIXA  
18101 - SECRETARIA MUNICIPAL DO PLANEJAMENTO, ORÇAMENTO E GESTÃO

A. QUADRO PRINCIPAL	PERÍODO (ATÉ MÊS): DEZEMBRO	
	EXERCÍCIO ATUAL	EXERCÍCIO ANTERIOR
<b>FLUXOS DE CAIXA DAS ATIVIDADES OPERACIONAIS (I)</b>	- 1.294.624,44	11.071.865,59
<b>INGRESSOS</b>	<b>302.574.474,03</b>	<b>313.093.849,31</b>
Impostos, Taxas e Contribuições de Melhoria	-	-
Receita de Contribuições	-	-
Receita Patrimonial	-	-
Receita Agropecuária	-	-
Receita Industrial	-	-
Receita de Serviços	-	-
Remuneração das Disponibilidades	68.501,83	47.153,42
Transferências Recebidas	-	-
Outras Receitas/Ingressos Operacionais	302.505.972,20	313.046.695,89
Outras Receitas Derivadas e Originárias	-	-
Depósitos Terceiros Passivos - Recebidos	-	-
Recebimentos de Consignações	34.773.026,68	33.398.547,95
Transferências Financeiras Recebidas	267.728.445,52	279.639.560,37
Outros Recebimentos Extraorçamentários	4.500,00	8.587,57
<b>DESEMBOLSOS</b>	<b>303.869.098,47</b>	<b>302.021.983,72</b>
Pessoal e Demais Despesas	264.199.288,30	266.017.797,36
Juros e Encargos da Dívida	-	-
Transferências Concedidas	2.117.579,92	2.223.436,46
Outros Desembolsos Operacionais	37.552.230,25	33.780.749,90
Depósitos Terceiros Passivos - Devolução	-	-
Pagamentos de Consignações	37.487.849,69	33.620.374,92
Transferências Financeiras Concedidas	64.380,56	152.495,05
Outros Pagamentos Extra Orçamentários	-	7.879,93
<b>FLUXOS DE CAIXA DAS ATIVIDADES DE INVESTIMENTO (II)</b>	<b>- 1.486.892,96</b>	<b>- 11.440.956,87</b>
<b>INGRESSOS</b>	-	-
Alienações de Bens	-	-
Amortização de Empréstimos e Financiamentos Concedidos	-	-
Outros Ingressos de Investimentos	-	-
<b>DESEMBOLSOS</b>	<b>1.486.892,96</b>	<b>11.440.956,87</b>
Aquisição de Ativo não Circulante	364.149,49	2.690.625,12
Concessão de Empréstimos e Financiamentos	-	-
Outros Desembolsos de Investimentos	1.122.743,47	8.750.331,75





## DEMONSTRAÇÃO DO FLUXO DE CAIXA

18101 - SECRETARIA MUNICIPAL DO PLANEJAMENTO, ORÇAMENTO E GESTÃO

EXERCÍCIO: 2021

PERÍODO (ATÉ MÊS): DEZEMBRO

<b>FLUXOS DE CAIXA DAS ATIVIDADES DE FINANCIAMENTO (III)</b>	-	-
<b>INGRESSOS</b>	-	-
Operações de Crédito	-	-
Integralização do Capital Social de Empresas Dependentes	-	-
Outros Ingressos de Financiamentos	-	-
<b>DESEMBOLSOS</b>	-	-
Amortização/Refinanciamento da Dívida	-	-
Outros desembolsos de financiamento	-	-
<b>GERAÇÃO LÍQUIDA DE CAIXA E EQUIVALENTE DE CAIXA (I+II+III)</b>	- 2.781.517,40	- 369.091,28
<b>CAIXA E EQUIVALENTE DE CAIXA INICIAL</b>	2.797.665,05	3.166.756,33
<b>CAIXA E EQUIVALENTE DE CAIXA FINAL</b>	16.147,65	2.797.665,05
<b>B. QUADRO DE TRANSFERÊNCIAS RECEBIDAS E CONCEDIDAS</b>	<b>EXERCÍCIO ATUAL</b>	<b>EXERCÍCIO ANTERIOR</b>
Intergovernamentais	-	-
da União	-	-
de Estados e Distrito Federal	-	-
de Municípios	-	-
Intragovernamentais	-	-
Outras Transferências Recebidas	-	-
<b>Total das Transferências Recebidas</b>	-	-
Intergovernamentais	-	-
a União	-	-
a Estados e ao Distrito Federal	-	-
a Municípios	-	-
a Consórcios Públicos	-	-
Intragovernamentais	2.117.579,92	2.223.436,46
Outras Transferências Concedidas	-	-
<b>Total das Transferências Concedidas</b>	<b>2.117.579,92</b>	<b>2.223.436,46</b>

DEMONSTRAÇÃO DO FLUXO DE CAIXA  
18101 - SECRETARIA MUNICIPAL DO PLANEJAMENTO, ORÇAMENTO E GESTÃO

EXERCÍCIO: 2021

PERÍODO (ATÉ MÊS): DEZEMBRO

C. QUADRO DE DESEMBOLSOS DE PESSOAL E DEMAIS DESPESAS POR FUNÇÃO	EXERCÍCIO ATUAL	EXERCÍCIO ANTERIOR
Legislativa	-	-
Judiciária	-	-
Essencial à Justiça	-	-
Administração	222.347.284,65	226.836.776,95
Defesa Nacional	-	-
Segurança Pública	-	-
Relações Exteriores	-	-
Assistência Social	34.819.728,99	33.958.079,40
Previdência Social	-	-
Saúde	-	-
Trabalho	-	-
Educação	-	-
Cultura	7.032.274,66	5.222.941,01
Direitos da Cidadania	-	-
Urbanismo	-	-
Habitação	-	-
Saneamento	-	-
Gestão Ambiental	-	-
Ciência e Tecnologia	-	-
Agricultura	-	-
Organização Agrária	-	-
Indústria	-	-
Comércio e Serviços	-	-
Comunicações	-	-
Energia	-	-
Transporte	-	-
Desporto e Lazer	-	-
Encargos Especiais	-	-
<b>Total dos Desembolsos de Pessoal e Demais Despesas por Função</b>	<b>264.199.288,30</b>	<b>266.017.797,36</b>
D. QUADRO DE JUROS E ENCARGOS DA DÍVIDA	EXERCÍCIO ATUAL	EXERCÍCIO ANTERIOR
Juros e Correção Monetária da Dívida Interna	-	-
Juros e Correção Monetária da Dívida Externa	-	-
Outros Encargos da Dívida	-	-
<b>Total dos Juros e Encargos da Dívida</b>	<b>-</b>	<b>-</b>

PREFEITURA MUNICIPAL DE FORTALEZA  
DEMONSTRATIVO DA DÍVIDA FLUTUANTE - ANEXO 17 DA LEI 4.320  
18101 - SECRETARIA MUNICIPAL DO PLANEJAMENTO, ORÇAMENTO E GESTÃO

EXERCÍCIO: 2021 PERÍODO (ATÉ MÊS): DEZEMBRO

DESCRIÇÃO	SALDO ANTERIOR	MOVIMENTAÇÃO DO EXERCÍCIO			SALDO PARA O EXERCÍCIO SEGUINTE
		INSCRIÇÃO / REC. EXTRA ORÇAMENTÁRIA	BAIXA / DESPESA EXTRA ORÇAMENTÁRIA	PRESCRIÇÃO / CANCELAMENTO	
RESTOS A PAGAR	36.986.215,64	29.481.486,99	28.226.304,07	8.609.968,34	29.631.430,22
DEPÓSITOS E CAUÇÕES	-	-	-	-	-
CONSIGNAÇÕES	2.714.823,01	34.773.026,68	37.487.849,69	-	-
INSS	1.433.957,35	21.781.702,32	23.215.659,67	-	-
ISS	1.065.965,08	10.241.643,24	11.307.608,32	-	-
IRRF	214.900,58	2.176.499,26	2.391.399,84	-	-
IPM	-	-	-	-	-
OUTRAS CONSIGNAÇÕES	-	573.181,86	573.181,86	-	-
<b>TOTAL</b>	<b>39.701.038,65</b>	<b>64.254.513,67</b>	<b>65.714.153,76</b>	<b>8.609.968,34</b>	<b>29.631.430,22</b>



# **Fortaleza**

## **PREFEITURA**

**UNIDADE 18102**  
**CENTRAL DE LICITAÇÕES DA**  
**PREFEITURA DE FORTALEZA**

**PREFEITURA MUNICIPAL DE FORTALEZA**  
**DEMONSTRATIVO DA RECEITA E DESPESA SEGUNDO AS CATERGORIAS ECONOMICAS - ANEXO 01 DA LEI 4.320/64**  
**18102 - CENTRAL DE LICITACOES DA PREFEITURA DE FORTALEZA**

**EXERCÍCIO: 2021 PERÍODO (ATÉ MÊS): DEZEMBRO**

RECEITAS		DESPESAS	
<b>RECEITAS CORRENTES</b>	<b>358,81</b>	<b>DESPESAS CORRENTES</b>	<b>8.084.106,36</b>
Impostos, Taxas, Contribuições de Melhoria	-	Pessoal e Encargos Sociais	5.321.304,55
Receita de Contribuições	-	Juros e Encargos da Dívida	-
Receita Patrimonial	358,81	Outras Despesas Correntes	2.762.801,81
Receita Agropecuária	-		
Receita Industrial	-		
Receita de Serviços	-		
Transferências Correntes	-		
Outras Receitas Correntes	-		
Dedução para Formação do FUNDEB	-		
<b>SUPERÁVIT CORRENTE</b>	<b>-</b>	<b>DÉFICIT CORRENTE</b>	<b>8.083.747,55</b>
<b>RECEITAS DE CAPITAL</b>	<b>-</b>	<b>DESPESAS DE CAPITAL</b>	<b>39.764,62</b>
Operações de Crédito	-	Investimento	39.764,62
Alienação de Bens	-	Inversões Financeira	-
Amortizações de Empréstimos	-	Amortização da Dívida	-
Transferências de Capital	-		
Outras Receitas de Capital	-		
<b>REPASSE RECEBIDO</b>	<b>7.608.711,17</b>	<b>REPASSE CONCEDIDO</b>	<b>303,07</b>
<b>TOTAL DA RECEITA</b>	<b>7.609.069,98</b>	<b>TOTAL DA DESPESA</b>	<b>8.124.174,05</b>
<b>DÉFICIT</b>	<b>515.104,07</b>	<b>SUPERÁVIT</b>	<b>-</b>
<b>TOTAL</b>	<b>8.124.174,05</b>	<b>TOTAL</b>	<b>8.124.174,05</b>

**RESUMO**

RECEITAS		DESPESAS	
RECEITAS CORRENTES	358,81	DESPESAS CORRENTES	8.084.106,36
RECEITAS DE CAPITAL	-	DESPESAS DE CAPITAL	39.764,62
REPASSE RECEBIDO	7.608.711,17	REPASSE CONCEDIDO	303,07
DÉFICIT	515.104,07	SUPERÁVIT	-
<b>TOTAL</b>	<b>8.124.174,05</b>	<b>TOTAL</b>	<b>8.124.174,05</b>

PREFEITURA MUNICIPAL DE FORTALEZA  
ORÇAMENTO GERAL  
18102 - CENTRAL DE LICITACOES DA PREFEITURA DE FORTALEZA

EXERCÍCIO DE 2021

ANEXO 2

CÓDIGO	ESPECIFICAÇÃO	NATUREZA DA DESPESA		CATEGORIA / GRUPO
		ELEMENTO	MODALIDADE	
300000	DESPESAS CORRENTES			8.084.106,36
310000	PESSOAL E ENCARGOS SOCIAIS			5.321.304,55
319000	APLICACOES DIRETAS		5.161.037,31	
319011	VENCIMENTOS E VANTAGENS FIXAS - PESSOAL CIVIL	4.392.039,80		
319013	CONTRIBUICOES PATRONAIS	765.789,39		
319016	OUTRAS DESPESAS VARIAVEIS - PESSOAL CIVIL			
319092	DESPESAS DE EXERCICIOS ANTERIORES			
319094	INDENIZACOES RESTITUICOES TRABALHISTAS	3.208,12		
319096	RESSARCIMENTO DESPESAS DE PESSOAL REQUISITADO			
319100	APLICACAO DIRETA DECORRENTE DE OPERACAO ENTRE ORGAOS, FUNDOS E ENTIDADES INTEGRANTES DOS ORCAMENTOS FISCAL E DA SEGURIDADE SOCIAL		160.267,24	
319113	CONTRIBUICOES PATRONAIS	160.267,24		
330000	OUTRAS DESPESAS CORRENTES			2.762.801,81
339000	APLICACOES DIRETAS		2.762.801,81	
339008	OUTROS BENEFICIOS ASSISTENCIAIS			
339014	DIARIAS - CIVIL	2.060,00		
339030	MATERIAL DE CONSUMO	47.837,93		
339036	OUTROS SERVICOS DE TERCEIROS - PESSOA FISICA	73,06		
339039	OUTROS SERVICOS DE TERCEIROS - PESSOA JURIDICA	2.207.469,49		
339040	SERVICOS DE TECNOLOGIA DA INFORMACAO E COMUNICACAO - PESSOA JURIDICA	16.500,00		
339046	AUXILIO-ALIMENTACAO	216.489,00		
339047	OBRIGACOES TRIBUTARIAS CONTRIBUTIVAS			
339092	DESPESAS DE EXERCICIOS ANTERIORES	272.372,33		
400000	DESPESAS DE CAPITAL			39.764,62
440000	INVESTIMENTOS			39.764,62
449000	APLICACOES DIRETAS		39.764,62	
449030	MATERIAL DE CONSUMO			
449040	SERVICOS DE TECNOLOGIA DA INFORMACAO E COMUNICACAO - PESSOA JURIDICA			
449052	EQUIPAMENTOS E MATERIAL PERMANENTE	39.764,62		
<b>TOTAL</b>				<b>8.123.870,98</b>



PREFEITURA MUNICIPAL DE FORTALEZA  
RECEITA SEGUNDO AS CATEGORIAS ECONÔMICAS - ANEXO 2 DA LEI 4.320/64  
18102 - CENTRAL DE LICITAÇÕES DA PREFEITURA DE FORTALEZA

Exercício 2021

Cód. Receita	Desc. Receita	Desdobramento	Origem	Categoria Econômica
1000000000	RECEITAS CORRENTES			358,81
1300000000	RECEITA PATRIMONIAL		358,81	
1320000000	VALORES MOBILIARIOS	358,81		
1321000000	JUROS E CORRECOES MONETARIAS	358,81		
1321001000	REMUNERACAO DE DEPOSITOS BANCARIOS	358,81		
1321001100	REMUNERACAO DE DEPOSITOS BANCARIOS - PRINCIPAL	358,81		
<b>TOTAL</b>				<b>358,81</b>

PREFEITURA MUNICIPAL DE FORTALEZA

ORÇAMENTO GERAL

18102 - CENTRAL DE LICITACOES DA PREFEITURA DE FORTALEZA

EXERCÍCIO DE 2021

ANEXO 6

CÓDIGO	ESPECIFICAÇÃO	OPERAÇÃO ESPECIAL	PROGRAMA DE TRABALHO		TOTAL
			PROJETO	ATIVIDADE	
04.000.0000.0000.0000	ADMINISTRACAO		39.764,62	8.084.106,36	8.123.870,98
04.122.0000.0000.0000	ADMINISTRACAO GERAL			8.084.106,36	8.084.106,36
04.122.0001.0000.0000	GESTAO E MANUTENCAO			8.084.106,36	8.084.106,36
04.122.0001.1796.0000	AQUISICAO DE EQUIPAMENTOS, MOBILIARIOS E VEICULOS				
04.122.0001.1796.0012	AQUISICAO DE EQUIPAMENTOS, MOBILIARIOS E VEICULOS				
04.122.0001.2016.0000	MANUTENCAO E FUNCIONAMENTO ADMINISTRATIVO			462.540,18	462.540,18
04.122.0001.2016.0013	MANUTENCAO E FUNCIONAMENTO ADMINISTRATIVO			462.540,18	462.540,18
04.122.0001.2048.0000	PUBLICACOES LEGAIS REFERENTES A PROCEDIMENTOS LICITATORIOS, CONTRATOS, CONVENIOS E ADITIVOS DOS ORGAOS E ENTIDADES DO PODER EXECUTIVO.			2.300.261,63	2.300.261,63
04.122.0001.2048.0001	PUBLICACOES LEGAIS REFERENTES A PROCEDIMENTOS LICITATORIOS, CONTRATOS, CONVENIOS E ADITIVOS DOS ORGAOS E ENTIDADES DO PODER EXECUTIVO.			2.300.261,63	2.300.261,63
04.122.0001.2195.0000	REMUNERACAO DE PESSOAL ATIVO DO MUNICIPIO E ENCARGOS SOCIAIS			5.321.304,55	5.321.304,55
04.122.0001.2195.0014	REMUNERACAO DE PESSOAL ATIVO DO MUNICIPIO E ENCARGOS SOCIAIS			5.321.304,55	5.321.304,55
04.126.0000.0000.0000	TECNOLOGIA DA INFORMACAO		39.764,62		39.764,62
04.126.0001.0000.0000	GESTAO E MANUTENCAO		39.764,62		39.764,62
04.126.0001.1005.0000	AQUISICAO E IMPLANTACAO DE PRODUTOS E SERVICOS DE TI		39.764,62		39.764,62
04.126.0001.1005.0011	AQUISICAO E IMPLANTACAO DE PRODUTOS E SERVICOS DE TI		39.764,62		39.764,62
	<b>TOTAL</b>		<b>39.764,62</b>	<b>8.084.106,36</b>	<b>8.123.870,98</b>



PREFEITURA MUNICIPAL DE FORTALEZA

ORÇAMENTO GERAL

18102 - CENTRAL DE LICITACOES DA PREFEITURA DE FORTALEZA

EXERCÍCIO DE 2021

ANEXO 7

CÓDIGO	ESPECIFICAÇÃO	OPERAÇÃO ESPECIAL	PROGRAMA DE TRABALHO		TOTAL
			PROJETO	ATIVIDADE	
04.000.0000.0000.0000	ADMINISTRACAO		39.764,62	8.084.106,36	8.123.870,98
04.122.0000.0000.0000	ADMINISTRACAO GERAL			8.084.106,36	8.084.106,36
04.122.0001.0000.0000	GESTAO E MANUTENCAO			8.084.106,36	8.084.106,36
04.122.0001.1796.0000	AQUISICAO DE EQUIPAMENTOS, MOBILIARIOS E VEICULOS				
04.122.0001.1796.0012	AQUISICAO DE EQUIPAMENTOS, MOBILIARIOS E VEICULOS				
04.122.0001.2016.0000	MANUTENCAO E FUNCIONAMENTO ADMINISTRATIVO			462.540,18	462.540,18
04.122.0001.2016.0013	MANUTENCAO E FUNCIONAMENTO ADMINISTRATIVO			462.540,18	462.540,18
04.122.0001.2048.0000	PUBLICACOES LEGAIS REFERENTES A PROCEDIMENTOS LICITATORIOS, CONTRATOS, CONVENIOS E ADITIVOS DOS ORGAOS E ENTIDADES DO PODER EXECUTIVO.			2.300.261,63	2.300.261,63
04.122.0001.2048.0001	PUBLICACOES LEGAIS REFERENTES A PROCEDIMENTOS LICITATORIOS, CONTRATOS, CONVENIOS E ADITIVOS DOS ORGAOS E ENTIDADES DO PODER EXECUTIVO.			2.300.261,63	2.300.261,63
04.122.0001.2195.0000	REMUNERACAO DE PESSOAL ATIVO DO MUNICIPIO E ENCARGOS SOCIAIS			5.321.304,55	5.321.304,55
04.122.0001.2195.0014	REMUNERACAO DE PESSOAL ATIVO DO MUNICIPIO E ENCARGOS SOCIAIS			5.321.304,55	5.321.304,55
04.126.0000.0000.0000	TECNOLOGIA DA INFORMACAO		39.764,62		39.764,62
04.126.0001.0000.0000	GESTAO E MANUTENCAO		39.764,62		39.764,62
04.126.0001.1005.0000	AQUISICAO E IMPLANTACAO DE PRODUTOS E SERVICOS DE TI		39.764,62		39.764,62
04.126.0001.1005.0011	AQUISICAO E IMPLANTACAO DE PRODUTOS E SERVICOS DE TI		39.764,62		39.764,62
	<b>TOTAL</b>		<b>39.764,62</b>	<b>8.084.106,36</b>	<b>8.123.870,98</b>

PREFEITURA MUNICIPAL DE FORTALEZA

ORÇAMENTO GERAL

18102 - CENTRAL DE LICITACOES DA PREFEITURA DE FORTALEZA

CÓDIGO	ESPECIFICAÇÃO	EXERCÍCIO DE 2021		ANEXO 8
		PROGRAMA DE TRABALHO ORDINÁRIO	VINCULADO	
04.000.0000.0000.0000	ADMINISTRACAO	8.123.170,98	700,00	8.123.870,98
04.122.0000.0000.0000	ADMINISTRACAO GERAL	8.083.406,36	700,00	8.084.106,36
04.122.0001.0000.0000	GESTAO E MANUTENCAO	8.083.406,36	700,00	8.084.106,36
04.122.0001.1796.0000	AQUISICAO DE EQUIPAMENTOS, MOBILIARIOS E VEICULOS			
04.122.0001.1796.0012	AQUISICAO DE EQUIPAMENTOS, MOBILIARIOS E VEICULOS			
04.122.0001.2016.0000	MANUTENCAO E FUNCIONAMENTO ADMINISTRATIVO	462.540,18		462.540,18
04.122.0001.2016.0013	MANUTENCAO E FUNCIONAMENTO ADMINISTRATIVO	462.540,18		462.540,18
04.122.0001.2048.0000	PUBLICACOES LEGAIS REFERENTES A PROCEDIMENTOS LICITATORIOS, CONTRATOS, CONVENIOS E ADITIVOS DOS ORGAOS E ENTIDADES DO PODER EXECUTIVO.	2.300.261,63		2.300.261,63
04.122.0001.2048.0001	PUBLICACOES LEGAIS REFERENTES A PROCEDIMENTOS LICITATORIOS, CONTRATOS, CONVENIOS E ADITIVOS DOS ORGAOS E ENTIDADES DO PODER EXECUTIVO.	2.300.261,63		2.300.261,63
04.122.0001.2195.0000	REMUNERACAO DE PESSOAL ATIVO DO MUNICIPIO E ENCARGOS SOCIAIS	5.320.604,55	700,00	5.321.304,55
04.122.0001.2195.0014	REMUNERACAO DE PESSOAL ATIVO DO MUNICIPIO E ENCARGOS SOCIAIS	5.320.604,55	700,00	5.321.304,55
04.126.0000.0000.0000	TECNOLOGIA DA INFORMACAO	39.764,62		39.764,62
04.126.0001.0000.0000	GESTAO E MANUTENCAO	39.764,62		39.764,62
04.126.0001.1005.0000	AQUISICAO E IMPLANTACAO DE PRODUTOS E SERVICOS DE TI	39.764,62		39.764,62
04.126.0001.1005.0011	AQUISICAO E IMPLANTACAO DE PRODUTOS E SERVICOS DE TI	39.764,62		39.764,62
	<b>TOTAL</b>	<b>8.123.170,98</b>	<b>700,00</b>	<b>8.123.870,98</b>

PREFEITURA MUNICIPAL DE FORTALEZA

18102 - CENTRAL DE LICITACOES DA PREFEITURA DE FORTALEZA

ORÇAMENTO GERAL

DEMONSTRATIVO DAS DESPESAS POR ÓRGÃO E FUNÇÃO

EXERCÍCIO DE 2021

ANEXO 9

	LEGISLATIVA	JUDICIARIA	ESSENCIAL A JUSTICA	ADMINISTRACAO
CENTRAL DE LICITACOES DA PREFEITURA DE FORTALEZA	-	-	-	8.123.870,98
	SEGURANCA PUBLICA	ASSISTENCIA SOCIAL	PREVIDENCIA SOCIAL	SAUDE
CENTRAL DE LICITACOES DA PREFEITURA DE FORTALEZA	-	-	-	-
	TRABALHO	EDUCACAO	CULTURA	DIREITOS DA CIDADANIA
CENTRAL DE LICITACOES DA PREFEITURA DE FORTALEZA	-	-	-	-
	URBANISMO	HABITACAO	SANEAMENTO	GESTAO AMBIENTAL
CENTRAL DE LICITACOES DA PREFEITURA DE FORTALEZA	-	-	-	-
	CIENCIA E TECNOLOGIA	AGRICULTURA	COMERCIO E SERVICOS	COMUNICACOES
CENTRAL DE LICITACOES DA PREFEITURA DE FORTALEZA	-	-	-	-
	ENERGIA	DESPORTO E LAZER	ENCARGOS ESPECIAIS	RESERVA DE CONTINGENCIA
CENTRAL DE LICITACOES DA PREFEITURA DE FORTALEZA	-	-	-	-
<b>TOTAL</b>				<b>8.123.870,98</b>

PREFEITURA MUNICIPAL DE FORTALEZA  
DEMONSTRATIVO DA RECEITA ORÇADA COM A ARRECADADA - ANEXO 10 DA LEI 4.320/64  
18102 - CENTRAL DE LICITAÇÕES DA PREFEITURA DE FORTALEZA

Exercício 2021

Código da Receita	Descrição da Receita	Previsão	Arrecadado	Diferença	
				Para Mais	Para Menos
1000000000	RECEITAS CORRENTES	-	358,81	358,81	-
1300000000	RECEITA PATRIMONIAL	-	358,81	358,81	-
1320000000	VALORES MOBILIARIOS	-	358,81	358,81	-
1321000000	JUROS E CORRECOES MONETARIAS	-	358,81	358,81	-
1321001000	REMUNERACAO DE DEPOSITOS BANCARIOS	-	358,81	358,81	-
1321001100	REMUNERACAO DE DEPOSITOS BANCARIOS - PRINCIPAL	-	358,81	358,81	-
<b>Total:</b>		-	<b>358,81</b>	<b>358,81</b>	-

CÓDIGO	ESPECIFICAÇÃO	NATUREZA DA DESPESA		TOTAL	REALIZADA EMPENHADA NO ANO	DIFERENÇA SALDO A EMPENHAR
		CRÉDITOS ORÇAMENTÁRIOS E SUPLEMENTARES	CRÉDITOS ESPECIAIS E EXTRAORDINÁRIOS			
3.0.0.0.00	DESPESAS CORRENTES	8.384.893,00		8.384.893,00	8.084.106,36	300.786,64
3.1.0.0.00	PESSOAL E ENCARGOS SOCIAIS	5.566.022,00		5.566.022,00	5.321.304,55	244.717,45
3.3.0.0.00	OUTRAS DESPESAS CORRENTES	2.818.871,00		2.818.871,00	2.762.801,81	56.069,19
4.0.0.0.00	DESPESAS DE CAPITAL	90.267,00		90.267,00	39.764,62	50.502,38
4.4.0.0.00	INVESTIMENTOS	90.267,00		90.267,00	39.764,62	50.502,38
	<b>TOTAL</b>	<b>8.475.160,00</b>		<b>8.475.160,00</b>	<b>8.123.870,98</b>	<b>351.289,02</b>



## BALANÇO ORÇAMENTÁRIO

18102 - CENTRAL DE LICITAÇÕES DA PREFEITURA DE FORTALEZA

EXERCÍCIO: 2021 PERÍODO (ATÉ MÊS): DEZEMBRO

RECEITAS ORÇAMENTÁRIAS	PREVISÃO INICIAL (a)	PREVISÃO ATUALIZADA (b)	RECEITAS REALIZADAS (c)	SALDO (d) = (c-b)
<b>RECEITAS CORRENTES (I)</b>	-	-	<b>358,81</b>	<b>358,81</b>
Impostos, Taxas e Contribuições de Melhoria	-	-	-	-
Receita de Contribuições	-	-	-	-
Receita Patrimonial	-	-	358,81	358,81
Receita Agropecuária	-	-	-	-
Receita Industrial	-	-	-	-
Receita de Serviços	-	-	-	-
Transferências Correntes	-	-	-	-
Outras Receitas Correntes	-	-	-	-
<b>RECEITAS DE CAPITAL (II)</b>	-	-	-	-
Operações de Crédito	-	-	-	-
Alienação de Bens	-	-	-	-
Amortização de Empréstimos	-	-	-	-
Transferências de Capital	-	-	-	-
Outras Receitas de Capital	-	-	-	-
<b>SUBTOTAL DAS RECEITAS (III) = (I + II)</b>	-	-	<b>358,81</b>	<b>358,81</b>
<b>OPERAÇÕES DE CRÉDITO / REFINANCIAMENTO (IV)</b>	-	-	-	-
Operações de Crédito Internas	-	-	-	-
Mobiliária	-	-	-	-
Contratual	-	-	-	-
Operações de Crédito Externas	-	-	-	-
Mobiliária	-	-	-	-
Contratual	-	-	-	-
<b>SUBTOTAL COM REFINANCIAMENTO (V) = (III + IV)</b>	-	-	<b>358,81</b>	<b>358,81</b>
<b>REPASSES RECEBIDOS (VI)</b>	<b>11.280.160,00</b>	<b>8.475.160,00</b>	<b>7.608.711,17</b>	- <b>866.448,83</b>
<b>DÉFICIT (VII)</b>	-	-	<b>515.104,07</b>	<b>515.104,07</b>
<b>TOTAL (VIII) = (V + VI + VII)</b>	<b>11.280.160,00</b>	<b>8.475.160,00</b>	<b>8.124.174,05</b>	- <b>350.985,95</b>
<b>SALDOS DE EXERCÍCIOS ANTERIORES (UTILIZADOS PARA CRÉDITOS ADICIONAIS)</b>	-	-	-	-
Recursos Arrecadados em Exercícios Anteriores	-	-	-	-
Superávit Financeiro	-	-	-	-
Reabertura de Créditos Adicionais	-	-	-	-

BALANÇO ORÇAMENTÁRIO  
18102 - CENTRAL DE LICITAÇÕES DA PREFEITURA DE FORTALEZA  
EXERCÍCIO: 2021 PERÍODO (ATÉ MÊS): DEZEMBRO

DESPESAS ORÇAMENTÁRIAS	DOTAÇÃO INICIAL (e)	DOTAÇÃO ATUALIZADA (f)	DESPESAS EMPENHADAS (g)	DESPESAS LIQUIDADAS (h)	DESPESAS PAGAS (i)	SALDO DA DOTAÇÃO (j) = (f-g)
<b>DESPESAS CORRENTES (IX)</b>	<b>11.230.160,00</b>	<b>8.384.893,00</b>	<b>8.084.106,36</b>	<b>7.781.251,67</b>	<b>7.568.946,55</b>	<b>300.786,64</b>
Pessoal e Encargos Sociais	8.643.000,00	5.566.022,00	5.321.304,55	5.321.304,55	5.263.201,05	244.717,45
Juros e Encargos da Dívida	-	-	-	-	-	-
Outras Despesas Correntes	2.587.160,00	2.818.871,00	2.762.801,81	2.459.947,12	2.305.745,50	56.069,19
<b>DESPESAS DE CAPITAL (X)</b>	<b>50.000,00</b>	<b>90.267,00</b>	<b>39.764,62</b>	<b>39.764,62</b>	<b>39.764,62</b>	<b>50.502,38</b>
Investimentos	50.000,00	90.267,00	39.764,62	39.764,62	39.764,62	50.502,38
Inversões Financeiras	-	-	-	-	-	-
Amortização da Dívida	-	-	-	-	-	-
<b>RESERVA DE CONTINGÊNCIA (XI)</b>	<b>-</b>	<b>-</b>	<b>-</b>	<b>-</b>	<b>-</b>	<b>-</b>
<b>SUBTOTAL DAS DESPESAS (XII) = (IX+X+XI)</b>	<b>11.280.160,00</b>	<b>8.475.160,00</b>	<b>8.123.870,98</b>	<b>7.821.016,29</b>	<b>7.608.711,17</b>	<b>351.289,02</b>
<b>AMORTIZAÇÃO DA DÍVIDA / REFINANCIAMENTO (XIII)</b>	<b>-</b>	<b>-</b>	<b>-</b>	<b>-</b>	<b>-</b>	<b>-</b>
Amortização da Dívida Interna	-	-	-	-	-	-
Dívida Mobiliária	-	-	-	-	-	-
Outras Dívidas	-	-	-	-	-	-
Amortização da Dívida Externa	-	-	-	-	-	-
Dívida Mobiliária	-	-	-	-	-	-
Outras Dívidas	-	-	-	-	-	-
<b>SUBTOTAL COM REFINANCIAMENTO (XIV) = (XII+XIII)</b>	<b>11.280.160,00</b>	<b>8.475.160,00</b>	<b>8.123.870,98</b>	<b>7.821.016,29</b>	<b>7.608.711,17</b>	<b>351.289,02</b>
REPASSES CONCEDIDOS (XV)	-	-	303,07	-	-	303,07
SUPERÁVIT (XVI)	-	-	-	-	-	-
<b>TOTAL (XVII) = (XIV + XV + XVI)</b>	<b>11.280.160,00</b>	<b>8.475.160,00</b>	<b>8.124.174,05</b>	<b>7.821.016,29</b>	<b>7.608.711,17</b>	<b>350.985,95</b>
RESERVA DO RPPS	-	-	-	-	-	-



## BALANÇO ORÇAMENTÁRIO

18102 - CENTRAL DE LICITAÇÕES DA PREFEITURA DE FORTALEZA

EXERCÍCIO: 2021 PERÍODO (ATÉ MÊS): DEZEMBRO

RESTOS A PAGAR NÃO PROCESSADOS						
EXECUÇÃO DE RESTOS A PAGAR NÃO PROCESSADOS	INSCRITOS		LIQUIDADOS (c)	PAGOS (d)	CANCELADOS (e)	SALDO A PAGAR (f) = (a + b - d - e)
	EM EXERCÍCIOS ANTERIORES (a)	EM 31 DE DEZEMBRO DO EXERCÍCIO ANTERIOR (b)				
<b>DESPESAS CORRENTES</b>	<b>355.540,97</b>	<b>529,42</b>	-	-	<b>356.070,39</b>	-
Pessoal e Encargos Sociais	-	-	-	-	-	-
Juros e Encargos da Dívida	-	-	-	-	-	-
Outras Despesas Correntes	355.540,97	529,42	-	-	356.070,39	-
<b>DESPESAS DE CAPITAL</b>	-	-	-	-	-	-
Investimentos	-	-	-	-	-	-
Inversões Financeiras	-	-	-	-	-	-
Amortização da Dívida	-	-	-	-	-	-
<b>TOTAL</b>	<b>355.540,97</b>	<b>529,42</b>	-	-	<b>356.070,39</b>	-

RESTOS A PAGAR PROCESSADOS					
EXECUÇÃO DE RESTOS A PAGAR PROCESSADOS	INSCRITOS		PAGOS (c)	CANCELADOS (d)	SALDO A PAGAR (e) = (a + b - c - d)
	EM EXERCÍCIOS ANTERIORES (a)	EM 31 DE DEZEMBRO DO EXERCÍCIO ANTERIOR (b)			
<b>DESPESAS CORRENTES</b>	-	<b>97.090,47</b>	<b>97.090,47</b>	-	-
Pessoal e Encargos Sociais	-	97.090,47	97.090,47	-	-
Juros e Encargos da Dívida	-	-	-	-	-
Outras Despesas Correntes	-	-	-	-	-
<b>DESPESAS DE CAPITAL</b>	-	-	-	-	-
Investimentos	-	-	-	-	-
Inversões Financeiras	-	-	-	-	-
Amortização da Dívida	-	-	-	-	-
<b>TOTAL</b>	-	<b>97.090,47</b>	<b>97.090,47</b>	-	-



**BALANÇO FINANCEIRO**

**18102 - CENTRAL DE LICITAÇÕES DA PREFEITURA DE FORTALEZA**

**EXERCÍCIO: 2021 SITUAÇÃO: EMPENHADO PERÍODO (ATÉ MÊS): DEZEMBRO**

INGRESSOS	Exercício Atual	Exercício Anterior
<b>Receita Orçamentária (I)</b>	<b>358,81</b>	<b>145,13</b>
Ordinária	358,81	145,13
Vinculada	-	-
Recursos Vinculados à Educação	-	-
Recursos Vinculados à Saúde	-	-
Recursos Vinculados à Previdência Social - RPPS	-	-
Recursos Vinculados à Previdência Social - RGPS	-	-
Recursos Vinculados à Assistência Social	-	-
Outras Destinações de Recursos	-	-
Outras Transferências de Convênio ou Contratos de Repasse	-	-
Contribuição para o Custeio do Serviço de Iluminação Pública - COSIP	-	-
Recursos Vinculados ao Trânsito	-	-
Recursos de Operações de Crédito	-	-
Recursos de Alienação de Bens	-	-
Outros Recursos	-	-
<b>Transferências Financeiras Recebidas (II)</b>	<b>7.705.801,64</b>	<b>10.563.012,16</b>
Transferências Recebidas para a Execução Orçamentária	7.608.711,17	10.251.090,88
Transferências Financeiras Recebidas Independentes de Execução Orçamentária	97.090,47	311.921,28
Transferências Recebidas para Aportes de recursos para o RPPS	-	-
Transferências Recebidas para Aportes de recursos para o RGPS	-	-
<b>Recebimentos Extraorçamentários (III)</b>	<b>603.330,55</b>	<b>253.183,71</b>
Inscrição de Restos a Pagar Não Processados	302.854,69	529,42
Inscrição de Restos a Pagar Processados	212.305,12	97.090,47
Depósitos Restituíveis e Valores Vinculados	88.170,74	155.563,82
Outros Recebimentos Extra Orçamentários	-	-
<b>Saldo do Exercício Anterior (IV)</b>	<b>6,87</b>	<b>177,12</b>
Caixa e Equivalentes de Caixa	6,87	177,12
Depósitos Restituíveis e Valores Vinculados	-	-
<b>TOTAL (V) = (I+II+III+IV)</b>	<b>8.309.497,87</b>	<b>10.816.518,12</b>

**BALANÇO FINANCEIRO**

**18102 - CENTRAL DE LICITAÇÕES DA PREFEITURA DE FORTALEZA**

**EXERCÍCIO: 2021 SITUAÇÃO: EMPENHADO PERÍODO (ATÉ MÊS): DEZEMBRO**

<b>DISPÊNDIOS</b>	<b>Exercício Atual</b>	<b>Exercício Anterior</b>
<b>Despesa Orçamentária (VI)</b>	<b>8.123.870,98</b>	<b>10.348.711,52</b>
Ordinária	8.123.170,98	10.348.711,52
Vinculada	700,00	-
Recursos Destinados à Educação	-	-
Recursos Destinados à Saúde	-	-
Recursos Destinados à Previdência Social - RPPS	-	-
Recursos Destinados à Previdência Social - RGPS	-	-
Recursos Destinados à Assistência Social	-	-
Outras Destinações de Recursos	700,00	-
Outras Transferências de Convênio ou Contratos de Repasse	-	-
Contribuição para o Custeio do Serviço de Iluminação Pública - COSIP	-	-
Recursos Vinculados ao Trânsito	-	-
Recursos de Operações de Crédito	-	-
Recursos de Alienação de Bens	-	-
Outros Recursos	700,00	-
<b>Transferências Financeiras Concedidas (VII)</b>	<b>303,07</b>	<b>314,63</b>
Transferências Concedidas para a Execução Orçamentária	303,07	314,63
Transferências Financeiras Concedidas Independentes de Execução Orçamentária	-	-
Transferências Concedidas para Aportes de recursos para o RPPS	-	-
Transferências Concedidas para Aportes de recursos para o RGPS	-	-
<b>Pagamentos Extra Orçamentários (VIII)</b>	<b>185.261,21</b>	<b>467.485,10</b>
Pagamentos de Restos a Pagar Não Processados	-	226.785,76
Pagamentos de Restos a Pagar Processados	97.090,47	85.135,52
Depósitos Restituíveis e Valores Vinculados	88.170,74	155.563,82
Outros Pagamentos Extra Orçamentários	-	-
<b>Saldo para o Exercício Seguinte (IX)</b>	<b>62,61</b>	<b>6,87</b>
Caixa e Equivalentes de Caixa	62,61	6,87
Depósitos Restituíveis e Valores Vinculados	-	-
<b>TOTAL (X) = (VI+VII+VIII+IX)</b>	<b>8.309.497,87</b>	<b>10.816.518,12</b>



## BALANÇO PATRIMONIAL

18102 - CENTRAL DE LICITACOES DA PREFEITURA DE FORTALEZA

EXERCÍCIO: 2021

PERÍODO(MÊS): DEZEMBRO

ATIVO	Exercício Atual	Exercício Anterior
<b>ATIVO CIRCULANTE</b>	<b>5.665,94</b>	<b>10.420,23</b>
Caixa e Equivalentes de Caixa	62,61	6,87
Créditos a Curto Prazo	-	-
Investimentos e Aplicações Temporárias a CP	-	-
Estoques	5.603,33	10.413,36
Ativo Não Circulante Mantido para a Venda	-	-
VPD Pagas Antecipadamente	-	-
<b>ATIVO NÃO CIRCULANTE</b>	<b>260.422,49</b>	<b>261.152,24</b>
Realizável a Longo Prazo	-	-
Investimentos	-	-
Imobilizado	260.422,49	261.152,24
Intangível	-	-
Diferido	-	-
<b>TOTAL DO ATIVO</b>	<b>266.088,43</b>	<b>271.572,47</b>
<b>PASSIVO E PATRIMÔNIO LÍQUIDO</b>	<b>Exercício Atual</b>	<b>Exercício Anterior</b>
<b>PASSIVO CIRCULANTE</b>	<b>953.354,97</b>	<b>967.207,55</b>
Obrigações Trabalhistas, Previdenciárias e Assistenciais a Pagar a Curto Prazo	799.153,35	966.678,13
Empréstimos e Financiamentos a Curto Prazo	-	-
Fornecedores e Contas a Pagar a Curto Prazo	154.201,62	529,42
Obrigações Fiscais a Curto Prazo	-	-
Obrigações de Repartição a Outros Entes	-	-
Provisões a Curto Prazo	-	-
Demais Obrigações a Curto Prazo	-	-
<b>PASSIVO NÃO CIRCULANTE</b>	<b>-</b>	<b>-</b>
Obrigações Trabalhistas, Previdenciárias e Assistenciais a Pagar a Longo Prazo	-	-
Empréstimos e Financiamentos a Longo Prazo	-	-
Fornecedores e Contas a Pagar a Longo Prazo	-	-
Obrigações Fiscais a Longo Prazo	-	-
Provisões a Longo Prazo	-	-
Demais Obrigações a Longo Prazo	-	-
<b>TOTAL DO PASSIVO</b>	<b>953.354,97</b>	<b>967.207,55</b>
<b>PATRIMÔNIO LÍQUIDO</b>	<b>Exercício Atual</b>	<b>Exercício Anterior</b>
Resultados Acumulados	- 687.266,54	- 695.635,08
Resultado do Exercício	280.740,87	- 134.493,79
Resultado de Exercícios Anteriores	- 695.635,08	- 386.194,55
Ajustes de Exercícios Anteriores	- 272.372,33	- 174.946,74
<b>TOTAL DO PATRIMÔNIO LÍQUIDO</b>	<b>- 687.266,54</b>	<b>- 695.635,08</b>
<b>TOTAL DO PASSIVO E PATRIMÔNIO LÍQUIDO</b>	<b>266.088,43</b>	<b>271.572,47</b>



## BALANÇO PATRIMONIAL

18102 - CENTRAL DE LICITACOES DA PREFEITURA DE FORTALEZA

EXERCÍCIO: 2021

PERÍODO(MÊS): DEZEMBRO

## QUADRO DOS ATIVOS E PASSIVOS FINANCEIROS E PERMANENTES (LEI 4.320/64)

EXERCÍCIO: 2021		PERÍODO(MÊS): DEZEMBRO	
ATIVO (I)	Exercício Atual	Exercício Anterior	
ATIVO FINANCEIRO	62,61	6,87	
ATIVO PERMANENTE	266.025,82	271.565,60	
<b>TOTAL DO ATIVO</b>	<b>266.088,43</b>	<b>271.572,47</b>	
PASSIVO (II)	Exercício Atual	Exercício Anterior	
PASSIVO FINANCEIRO	515.159,81	453.160,86	
PASSIVO PERMANENTE	741.049,85	869.587,66	
<b>TOTAL DO PASSIVO</b>	<b>1.256.209,66</b>	<b>1.322.748,52</b>	
<b>SALDO PATRIMONIAL</b>	<b>- 990.121,23</b>	<b>- 1.051.176,05</b>	

## QUADRO DAS CONTAS DE COMPENSAÇÃO (LEI 4.320/64)

EXERCÍCIO: 2021		PERÍODO(MÊS): DEZEMBRO	
ATOS POTENCIAIS ATIVOS	Exercício Atual	Exercício Anterior	
Garantias e Contragarantias Recebidas	-	-	
Direitos Conveniados e Outros Instrumentos Congêneres	-	-	
Direitos Contratuais	-	-	
Outros Atos Potenciais Ativos	-	-	
<b>TOTAL DOS ATOS POTENCIAIS ATIVOS</b>	<b>-</b>	<b>-</b>	
ATOS POTENCIAIS PASSIVOS	Exercício Atual	Exercício Anterior	
Garantias e Contragarantias Concedidas	-	-	
Obrigações Conveniadas e Outros Instrumentos Congêneres	-	-	
Obrigações Contratuais	9.238.741,38	6.244.437,46	
Outros Atos Potenciais Passivos	-	-	
<b>TOTAL DOS ATOS POTENCIAIS PASSIVOS</b>	<b>9.238.741,38</b>	<b>6.244.437,46</b>	



## BALANÇO PATRIMONIAL

18102 - CENTRAL DE LICITACOES DA PREFEITURA DE FORTALEZA

EXERCÍCIO: 2021

PERÍODO(MÊS): DEZEMBRO

QUADRO DO SUPERÁVIT / DÉFICIT FINANCEIRO (LEI 4.320/64)

EXERCÍCIO: 2021

PERÍODO(MÊS): DEZEMBRO

DESTINAÇÃO DE RECURSOS	Exercício Atual	Exercício Anterior
Recursos Ordinários	- 515.097,20	- 453.153,99
Receitas de Impostos e de Transferência de Impostos - Educação	-	-
Transferências do FUNDEB 60%	-	-
Transferências do FUNDEB 40%	-	-
Transferência de Recursos do Fundo Nacional do Desenvolvimento da Educação - FNDE	-	-
Transferências de Convênios - Educação	-	-
Outros Recursos Destinados à Educação	-	-
Receitas de Impostos e de Transferência de Impostos - Saúde	-	-
Transferência de Recursos do Sistema Único de Saúde - SUS	-	-
Transferências de Convênios - Saúde	-	-
Outros Recursos Destinados à Saúde	-	-
Transferência de Recursos do Fundo Nacional de Assistência Social - FNAS	-	-
Transferências de Convênios - Assistência Social	-	-
Outros Recursos Destinados à Assistência Social	-	-
Recursos destinados ao RPPS - Plano Previdenciário	-	-
Recursos destinados ao RPPS - Plano Financeiro	-	-
Recursos destinados ao RGPS	-	-
Recursos próprios dos consórcios	-	-
Recursos de Operações de Crédito	-	-
Recursos de Alienação de Bens/Ativos	-	-
Outras Destinações Vinculadas de Recursos	-	-
<b>Total</b>	<b>- 515.097,20</b>	<b>- 453.153,99</b>

DEMONSTRAÇÃO DAS VARIAÇÕES PATRIMONIAIS  
18102 - CENTRAL DE LICITAÇÕES DA PREFEITURA DE FORTALEZA

EXERCÍCIO: 2021

PERÍODO (ATÉ MÊS): DEZEMBRO

<b>A. QUADRO PRINCIPAL</b>	<b>Exercício Atual</b>	<b>Exercício Anterior</b>
<b>VARIAÇÕES PATRIMONIAIS AUMENTATIVAS (I)</b>	<b>7.884.790,44</b>	<b>10.627.663,63</b>
IMPOSTOS, TAXAS E CONTRIBUIÇÕES DE MELHORIA	-	-
CONTRIBUIÇÕES	-	-
EXPLORAÇÃO E VENDA DE BENS, SERVIÇOS E DIREITOS	-	-
VARIAÇÕES PATRIMONIAIS AUMENTATIVAS FINANCEIRAS	358,81	141,48
TRANSFERÊNCIAS E DELEGAÇÕES RECEBIDAS	7.881.643,08	10.622.655,26
VALORIZAÇÃO E GANHOS COM ATIVOS E DESINCORPORAÇÃO DE PASSIVOS	2.788,55	4.863,24
OUTRAS VARIAÇÕES PATRIMONIAIS AUMENTATIVAS	-	3,65
<b>VARIAÇÕES PATRIMONIAIS DIMINUTIVAS (II)</b>	<b>7.604.049,57</b>	<b>10.762.157,42</b>
PESSOAL E ENCARGOS	5.409.255,74	8.414.261,09
BENEFÍCIOS PREVIDENCIÁRIOS E ASSISTENCIAIS	-	-
USO DE BENS, SERVIÇOS E CONSUMO DE CAPITAL FIXO	2.026.603,21	2.345.410,41
VARIAÇÕES PATRIMONIAIS DIMINUTIVAS FINANCEIRAS	-	-
TRANSFERÊNCIAS E DELEGAÇÕES CONCEDIDAS	168.190,62	2.485,92
DESVALORIZAÇÃO E PERDA DE ATIVOS E INCORPORAÇÃO DE PASSIVOS	-	-
TRIBUTÁRIAS	-	-
CUSTO DAS MERCADORIAS E DOS PRODUTOS VENDIDOS, E DOS SERVIÇOS PRESTADOS	-	-
OUTRAS VARIAÇÕES PATRIMONIAIS DIMINUTIVAS	-	-
<b>RESULTADO PATRIMONIAL DO PERÍODO (I-II)</b>	<b>280.740,87</b>	<b>- 134.493,79</b>

DEMONSTRAÇÃO DO FLUXO DE CAIXA  
18102 - CENTRAL DE LICITAÇÕES DA PREFEITURA DE FORTALEZA

EXERCÍCIO: 2021

PERÍODO (ATÉ MÊS): DEZEMBRO

<b>A. QUADRO PRINCIPAL</b>	<b>EXERCÍCIO ATUAL</b>	<b>EXERCÍCIO ANTERIOR</b>
<b>FLUXOS DE CAIXA DAS ATIVIDADES OPERACIONAIS (I)</b>	<b>39.820,36</b>	<b>- 170,25</b>
<b>INGRESSOS</b>	<b>7.794.331,19</b>	<b>10.718.721,11</b>
Impostos, Taxas e Contribuições de Melhoria	-	-
Receita de Contribuições	-	-
Receita Patrimonial	-	-
Receita Agropecuária	-	-
Receita Industrial	-	-
Receita de Serviços	-	-
Remuneração das Disponibilidades	358,81	141,48
Transferências Recebidas	-	-
Outras Receitas/Ingressos Operacionais	7.793.972,38	10.718.579,63
Outras Receitas Derivadas e Originárias	-	3,65
Depósitos Terceiros Passivos - Recebidos	-	-
Recebimentos de Consignações	88.170,74	155.563,82
Transferências Financeiras Recebidas	7.705.801,64	10.563.012,16
Outros Recebimentos Extraorçamentários	-	-
<b>DESEMBOLSOS</b>	<b>7.754.510,83</b>	<b>10.718.891,36</b>
Pessoal e Demais Despesas	7.505.769,78	10.308.072,33
Juros e Encargos da Dívida	-	-
Transferências Concedidas	160.267,24	254.940,58
Outros Desembolsos Operacionais	88.473,81	155.878,45
Depósitos Terceiros Passivos - Devolução	-	-
Pagamentos de Consignações	88.170,74	155.563,82
Transferências Financeiras Concedidas	303,07	314,63
Outros Pagamentos Extra Orçamentários	-	-
<b>FLUXOS DE CAIXA DAS ATIVIDADES DE INVESTIMENTO (II)</b>	<b>- 39.764,62</b>	<b>-</b>
<b>INGRESSOS</b>	<b>-</b>	<b>-</b>
Alienações de Bens	-	-
Amortização de Empréstimos e Financiamentos Concedidos	-	-
Outros Ingressos de Investimentos	-	-
<b>DESEMBOLSOS</b>	<b>39.764,62</b>	<b>-</b>
Aquisição de Ativo não Circulante	39.764,62	-
Concessão de Empréstimos e Financiamentos	-	-
Outros Desembolsos de Investimentos	-	-

DEMONSTRAÇÃO DO FLUXO DE CAIXA  
18102 - CENTRAL DE LICITACOES DA PREFEITURA DE FORTALEZA

EXERCÍCIO: 2021

PERÍODO (ATÉ MÊS): DEZEMBRO

FLUXOS DE CAIXA DAS ATIVIDADES DE FINANCIAMENTO (III)	-	-
<b>INGRESSOS</b>	-	-
Operações de Crédito	-	-
Integralização do Capital Social de Empresas Dependentes	-	-
Outros Ingressos de Financiamentos	-	-
<b>DESEMBOLSOS</b>	-	-
Amortização/Refinanciamento da Dívida	-	-
Outros desembolsos de financiamento	-	-
<b>GERAÇÃO LÍQUIDA DE CAIXA E EQUIVALENTE DE CAIXA (I+II+III)</b>	<b>55,74</b>	<b>-</b>
<b>CAIXA E EQUIVALENTE DE CAIXA INICIAL</b>	<b>6,87</b>	<b>177,12</b>
<b>CAIXA E EQUIVALENTE DE CAIXA FINAL</b>	<b>62,61</b>	<b>6,87</b>
<b>B. QUADRO DE TRANSFERÊNCIAS RECEBIDAS E CONCEDIDAS</b>	<b>EXERCÍCIO ATUAL</b>	<b>EXERCÍCIO ANTERIOR</b>
Intergovernamentais	-	-
da União	-	-
de Estados e Distrito Federal	-	-
de Municípios	-	-
Intragovernamentais	-	-
Outras Transferências Recebidas	-	-
<b>Total das Transferências Recebidas</b>	-	-
Intergovernamentais	-	-
a União	-	-
a Estados e ao Distrito Federal	-	-
a Municípios	-	-
a Consórcios Públicos	-	-
Intragovernamentais	160.267,24	254.940,58
Outras Transferências Concedidas	-	-
<b>Total das Transferências Concedidas</b>	<b>160.267,24</b>	<b>254.940,58</b>



DEMONSTRAÇÃO DO FLUXO DE CAIXA  
18102 - CENTRAL DE LICITACOES DA PREFEITURA DE FORTALEZA

EXERCÍCIO: 2021

PERÍODO (ATÉ MÊS): DEZEMBRO

C. QUADRO DE DESEMBOLSOS DE PESSOAL E DEMAIS DESPESAS POR FUNÇÃO	EXERCÍCIO ATUAL	EXERCÍCIO ANTERIOR
Legislativa	-	-
Judiciária	-	-
Essencial à Justiça	-	-
Administração	7.505.769,78	10.308.072,33
Defesa Nacional	-	-
Segurança Pública	-	-
Relações Exteriores	-	-
Assistência Social	-	-
Previdência Social	-	-
Saúde	-	-
Trabalho	-	-
Educação	-	-
Cultura	-	-
Direitos da Cidadania	-	-
Urbanismo	-	-
Habitação	-	-
Saneamento	-	-
Gestão Ambiental	-	-
Ciência e Tecnologia	-	-
Agricultura	-	-
Organização Agrária	-	-
Indústria	-	-
Comércio e Serviços	-	-
Comunicações	-	-
Energia	-	-
Transporte	-	-
Desporto e Lazer	-	-
Encargos Especiais	-	-
<b>Total dos Desembolsos de Pessoal e Demais Despesas por Função</b>	<b>7.505.769,78</b>	<b>10.308.072,33</b>
D. QUADRO DE JUROS E ENCARGOS DA DÍVIDA	EXERCÍCIO ATUAL	EXERCÍCIO ANTERIOR
Juros e Correção Monetária da Dívida Interna	-	-
Juros e Correção Monetária da Dívida Externa	-	-
Outros Encargos da Dívida	-	-
<b>Total dos Juros e Encargos da Dívida</b>	<b>-</b>	<b>-</b>

PREFEITURA MUNICIPAL DE FORTALEZA  
DEMONSTRATIVO DA DÍVIDA FLUTUANTE - ANEXO 17 DA LEI 4.320  
18102 - CENTRAL DE LICITACOES DA PREFEITURA DE FORTALEZA

EXERCÍCIO: 2021 PERÍODO (ATÉ MÊS): DEZEMBRO

DESCRIÇÃO	SALDO ANTERIOR	MOVIMENTAÇÃO DO EXERCÍCIO			SALDO PARA O EXERCÍCIO SEGUINTE
		INSCRIÇÃO / REC. EXTRA ORÇAMENTÁRIA	BAIXA / DESPESA EXTRA ORÇAMENTÁRIA	PRESCRIÇÃO / CANCELAMENTO	
RESTOS A PAGAR	453.160,86	515.159,81	97.090,47	356.070,39	515.159,81
DEPÓSITOS E CAUÇÕES	-	-	-	-	-
CONSIGNAÇÕES	-	88.170,74	88.170,74	-	-
INSS	-	-	-	-	-
ISS	-	69.087,82	69.087,82	-	-
IRRF	-	18.623,73	18.623,73	-	-
IPM	-	-	-	-	-
OUTRAS CONSIGNAÇÕES	-	459,19	459,19	-	-
<b>TOTAL</b>	<b>453.160,86</b>	<b>603.330,55</b>	<b>185.261,21</b>	<b>356.070,39</b>	<b>515.159,81</b>



# **Fortaleza**

## **PREFEITURA**

**UNIDADE 19101**  
**SECRETARIA MUNICIPAL DA**  
**CONSERVAÇÃO E SERVIÇOS PUBLICOS**

PREFEITURA MUNICIPAL DE FORTALEZA

DEMONSTRATIVO DA RECEITA E DESPESA SEGUNDO AS CATEGORIAS ECONOMICAS - ANEXO 01 DA LEI 4.320/64

19101 - SECRETARIA MUNICIPAL DA CONSERVACAO E SERVICOS PUBLICOS

EXERCÍCIO: 2021 PERÍODO (ATÉ MÊS): DEZEMBRO

RECEITAS		DESPESAS	
<b>RECEITAS CORRENTES</b>	<b>23.839.342,97</b>	<b>DESPESAS CORRENTES</b>	<b>366.548.600,97</b>
Impostos, Taxas, Contribuições de Melhoria	-	Pessoal e Encargos Sociais	37.717.610,50
Receita de Contribuições	-	Juros e Encargos da Dívida	-
Receita Patrimonial	97.501,37	Outras Despesas Correntes	328.830.990,47
Receita Agropecuária	-		
Receita Industrial	-		
Receita de Serviços	-		
Transferências Correntes	23.741.841,60		
Outras Receitas Correntes	-		
Dedução para Formação do FUNDEB	-		
<b>SUPERÁVIT CORRENTE</b>	<b>-</b>	<b>DÉFICIT CORRENTE</b>	<b>342.709.258,00</b>
<b>RECEITAS DE CAPITAL</b>	<b>-</b>	<b>DESPESAS DE CAPITAL</b>	<b>53.201.772,26</b>
Operações de Crédito	-	Investimento	53.201.772,26
Alienação de Bens	-	Inversões Financeira	-
Amortizações de Empréstimos	-	Amortização da Dívida	-
Transferências de Capital	-		
Outras Receitas de Capital	-		
<b>REPASSE RECEBIDO</b>	<b>371.885.426,84</b>	<b>REPASSE CONCEDIDO</b>	<b>688.092,51</b>
<b>TOTAL DA RECEITA</b>	<b>395.724.769,81</b>	<b>TOTAL DA DESPESA</b>	<b>420.438.465,74</b>
<b>DÉFICIT</b>	<b>24.713.695,93</b>	<b>SUPERÁVIT</b>	<b>-</b>
<b>TOTAL</b>	<b>420.438.465,74</b>	<b>TOTAL</b>	<b>420.438.465,74</b>

RESUMO

RECEITAS		DESPESAS	
RECEITAS CORRENTES	23.839.342,97	DESPESAS CORRENTES	366.548.600,97
RECEITAS DE CAPITAL	-	DESPESAS DE CAPITAL	53.201.772,26
REPASSE RECEBIDO	371.885.426,84	REPASSE CONCEDIDO	688.092,51
DÉFICIT	24.713.695,93	SUPERÁVIT	-
<b>TOTAL</b>	<b>420.438.465,74</b>	<b>TOTAL</b>	<b>420.438.465,74</b>

PREFEITURA MUNICIPAL DE FORTALEZA

ORÇAMENTO GERAL

19101 - SECRETARIA MUNICIPAL DA CONSERVACAO E SERVICOS PUBLICOS

EXERCÍCIO DE 2021

ANEXO 2

CÓDIGO	ESPECIFICAÇÃO	ELEMENTO	NATUREZA DA DESPESA		CATEGORIA / GRUPO
			MODALIDADE		
300000	DESPESAS CORRENTES				366.548.600,97
310000	PESSOAL E ENCARGOS SOCIAIS				37.717.610,50
319000	APLICACOES DIRETAS			31.013.936,84	
319011	VENCIMENTOS E VANTAGENS FIXAS - PESSOAL CIVIL	29.491.187,23			
319013	CONTRIBUICOES PATRONAIS	897.531,38			
319016	OUTRAS DESPESAS VARIAVEIS - PESSOAL CIVIL	129.042,25			
319092	DESPESAS DE EXERCICIOS ANTERIORES				
319094	INDENIZACOES RESTITUICOES TRABALHISTAS	996,89			
319096	RESSARCIMENTO DESPESAS DE PESSOAL REQUISITADO	495.179,09			
319100	APLICACAO DIRETA DECORRENTE DE OPERACAO ENTRE ORGAOS, FUNDOS E ENTIDADES INTEGRANTES DOS ORCAMENTOS FISCAL E DA SEGURIDADE SOCIAL			6.703.673,66	
319113	CONTRIBUICOES PATRONAIS	6.703.673,66			
319192	DESPESAS DE EXERCICIOS ANTERIORES				
330000	OUTRAS DESPESAS CORRENTES				328.830.990,47
335000	TRANSFERENCIAS DE INSTITUICOES PRIVADAS			4.255.750,05	
335039	OUTROS SERVICOS DE TERCEIROS - PESSOA JURIDICA	4.255.750,05			
335041	CONTRIBUICOES				
336700	EXECUCAO DE CONTRATO DE PARCERIA PUBLICO-PRIVADA - PPP				
336783	DESPESAS DECORRENTES DE CONTRATO DE PARCERIA PUBLICO-PRIVADA - PPP, EXCETO SUBVENCOES ECONOMICAS, APORTE E FUNDO GARANTIDOR				
339000	APLICACOES DIRETAS			324.573.581,20	
339008	OUTROS BENEFICIOS ASSISTENCIAIS	2.479,65			
339014	DIARIAS - CIVIL				
339030	MATERIAL DE CONSUMO	96.278,23			
339032	MATERIAL DE DISTRIBUICAO GRATUITA				
339033	PASSAGENS E DESPESAS COM LOCOMOCAO				
339034	OUTRAS DESPESAS DE PESSOAL DECORRENTES DE CONTRATOS DE TERCEIRIZACAO				
339035	SERVICOS DE CONSULTORIA				
339036	OUTROS SERVICOS DE TERCEIROS - PESSOA FISICA	28.189,62			
339037	LOCACAO DE MAO-DE-OBRA	2.637.545,77			
339039	OUTROS SERVICOS DE TERCEIROS - PESSOA JURIDICA	283.738.100,61			
339040	SERVICOS DE TECNOLOGIA DA INFORMACAO E COMUNICACAO - PESSOA JURIDICA	64.047,74			
339045	SUBVENÇÕES ECONÔMICAS	28.000.000,00			
339046	AUXILIO-ALIMENTACAO	918.966,00			
339047	OBRIGACOES TRIBUTARIAS CONTRIBUTIVAS	4.404,20			
339092	DESPESAS DE EXERCICIOS ANTERIORES	9.080.283,46			
339093	INDENIZACOES E RESTITUICOES	3.285,92			

PREFEITURA MUNICIPAL DE FORTALEZA

ORÇAMENTO GERAL

19101 - SECRETARIA MUNICIPAL DA CONSERVACAO E SERVICOS PUBLICOS

EXERCÍCIO DE 2021

ANEXO 2

CÓDIGO	ESPECIFICAÇÃO	ELEMENTO	NATUREZA DA DESPESA		CATEGORIA / GRUPO
			MODALIDADE		
339100	APLICACAO DIRETA DECORRENTE DE OPERACAO ENTRE ORGAOS, FUNDOS E ENTIDADES INTEGRANTES DOS ORCAMENTOS FISCAL E DA SEGURIDADE SOCIAL			1.659,22	
339139	OUTROS SERVICOS DE TERCEIROS - PESSOA JURIDICA	1.659,22			
339147	OBRIGACOES TRIBUTARIAS CONTRIBUTIVAS				
400000	DESPESAS DE CAPITAL				53.201.772,26
440000	INVESTIMENTOS				53.201.772,26
449000	APLICACOES DIRETAS		53.201.772,26		
449039	OUTROS SERVICOS DE TERCEIROS - PESSOA JURIDICA	17.115.076,95			
449040	SERVICOS DE TECNOLOGIA DA INFORMACAO E COMUNICACAO - PESSOA JURIDICA				
449051	OBRAS E INSTALACOES	33.108.760,31			
449052	EQUIPAMENTOS E MATERIAL PERMANENTE	407.598,00			
449092	DESPESAS DE EXERCICIOS ANTERIORES	2.570.337,00			
450000	INVERSOES FINANCEIRAS				
456700	EXECUCAO DE CONTRATO DE PARCERIA PUBLICO-PRIVADA - PPP				
456782	APORTE DE RECURSOS PELO PARCEIRO PUBLICO EM FAVOR DO PARCEIRO PRIVADO DECORRENTE DE CONTRATO DE PARCERIA PUBLICO-PRIVADA - PPP				
	<b>TOTAL</b>				<b>419.750.373,23</b>



PREFEITURA MUNICIPAL DE FORTALEZA  
RECEITA SEGUNDO AS CATEGORIAS ECONÔMICAS - ANEXO 2 DA LEI 4.320/64  
19101 - SECRETARIA MUNICIPAL DA CONSERVACAO E SERVICOS PUBLICOS

Exercício 2021

Cód. Receita	Desc. Receita	Desdobramento	Origem	Categoria Econômica
1000000000	RECEITAS CORRENTES			23.839.342,97
1300000000	RECEITA PATRIMONIAL		97.501,37	
1320000000	VALORES MOBILIARIOS	97.501,37		
1321000000	JUROS E CORRECOES MONETARIAS	97.501,37		
1321001000	REMUNERACAO DE DEPOSITOS BANCARIOS	97.501,37		
1321001100	REMUNERACAO DE DEPOSITOS BANCARIOS - PRINCIPAL	97.501,37		
1700000000	TRANSFERENCIAS CORRENTES		23.741.841,60	
1720000000	TRANSFERENCIAS DOS ESTADOS E DO DISTRITO FEDERAL E DE SUAS ENTIDADES	23.741.841,60		
1728000000	TRANSFERENCIAS DOS ESTADOS - ESPECIFICAS DE ESTADOS, DF E MUNICIPIOS	23.741.841,60		
1728100000	TRANSFERENCIA DE CONVENIOS DOS ESTADOS E DO DISTRITO FEDERAL E DE SUAS ENTIDADES	23.741.841,60		
1728109000	OUTRAS TRANSFERENCIAS DE CONVENIO DOS ESTADOS	23.741.841,60		
1728109100	OUTRAS TRANSFERENCIAS DE CONVENIO DOS ESTADOS - PRINCIPAL	23.741.841,60		
<b>TOTAL</b>				<b>23.839.342,97</b>

PREFEITURA MUNICIPAL DE FORTALEZA

ORÇAMENTO GERAL

19101 - SECRETARIA MUNICIPAL DA CONSERVACAO E SERVICOS PUBLICOS

EXERCÍCIO DE 2021

ANEXO 6

CÓDIGO	ESPECIFICAÇÃO	OPERAÇÃO ESPECIAL	PROGRAMA DE TRABALHO		TOTAL
			PROJETO	ATIVIDADE	
04.000.0000.0000.0000	ADMINISTRACAO		4.488,00	42.855.909,24	42.860.397,24
04.122.0000.0000.0000	ADMINISTRACAO GERAL		4.488,00	42.855.909,24	42.860.397,24
04.122.0001.0000.0000	GESTAO E MANUTENCAO		4.488,00	42.855.909,24	42.860.397,24
04.122.0001.1145.0000	CONTRATACAO DE ASSESSORIA, CONSULTORIA E SERVICOS ESPECIALIZADOS				
04.122.0001.1145.0002	CONTRATACAO DE CONSULTORIA ESPECIALIZADA				
04.122.0001.1796.0000	AQUISICAO DE EQUIPAMENTOS, MOBILIARIOS E VEICULOS		4.488,00		4.488,00
04.122.0001.1796.0041	AQUISICAO DE EQUIPAMENTOS, MOBILIARIOS E VEICULOS		4.488,00		4.488,00
04.122.0001.2016.0000	MANUTENCAO E FUNCIONAMENTO ADMINISTRATIVO			5.138.298,74	5.138.298,74
04.122.0001.2016.0017	MANUTENCAO E FUNCIONAMENTO ADMINISTRATIVO			5.138.298,74	5.138.298,74
04.122.0001.2195.0000	REMUNERACAO DE PESSOAL ATIVO DO MUNICIPIO E ENCARGOS SOCIAIS			37.717.610,50	37.717.610,50
04.122.0001.2195.0018	REMUNERACAO DE PESSOAL ATIVO DO MUNICIPIO E ENCARGOS SOCIAIS			37.717.610,50	37.717.610,50
04.122.0102.0000.0000	TRANSPORTE URBANO E MOBILIDADE DE FORTALEZA				
04.122.0102.1068.0000	DESENVOLVIMENTO DE PROJETOS EM PARCERIA PUBLICO - PRIVADA				
04.122.0102.1068.0003	DESENVOLVIMENTO DE PROJETOS EM PARCERIA - PUBLICO PRIVADA				
04.126.0000.0000.0000	TECNOLOGIA DA INFORMACAO				
04.126.0001.0000.0000	GESTAO E MANUTENCAO				
04.126.0001.1005.0000	AQUISICAO E IMPLANTACAO DE PRODUTOS E SERVICOS DE TI				
04.126.0001.1005.0015	AQUISICAO E IMPLANTACAO DE PRODUTOS E SERVICOS DE TI				
04.128.0000.0000.0000	FORMACAO DE RECURSOS HUMANOS				
04.128.0082.0000.0000	GESTAO DE PESSOAS E VALORIZACAO DOS SERVIDORES				
04.128.0082.2019.0000	CAPACITACAO DE SERVIDORES				
04.128.0082.2019.0008	CAPACITACAO DE SERVIDORES				
10.000.0000.0000.0000	SAUDE			6.206.259,59	6.206.259,59
10.304.0000.0000.0000	VIGILANCIA SANITARIA			6.206.259,59	6.206.259,59
10.304.0128.0000.0000	VIGILANCIA A SAUDE			6.206.259,59	6.206.259,59
10.304.0128.2086.0000	PROMOVER A DEFESA SANITARIA ANIMAL			6.206.259,59	6.206.259,59
10.304.0128.2086.0001	PROMOVER A DEFESA SANITARIA ANIMAL			6.163.248,19	6.163.248,19
10.304.0128.2086.0002	MANUTENCAO DA CLINICA VETERINARIA DO MUNICIPIO DE FORTALEZA			43.011,40	43.011,40
15.000.0000.0000.0000	URBANISMO		185.794.252,65	68.032.959,69	253.827.212,34
15.127.0000.0000.0000	ORDENAMENTO TERRITORIAL				
15.127.0014.0000.0000	FORTALEZA LIMPA				
15.127.0014.1060.0000	AMPLIACAO DE ACOES INTEGRADAS DE RESIDUOS SOLIDOS				
15.127.0014.1060.0002	IMPLANTACAO DE ACOES DE LIMPEZA URBANA				
15.127.0014.1060.0003	CONSTRUCAO DE ECOPONTOS				
15.127.0014.1060.0004	CONSTRUCAODE ECOPONTO NO BAIRRO VICENTE PINZON - EP/LOM				
15.451.0000.0000.0000	INFRA-ESTRUTURA URBANA			14.054.484,69	14.054.484,69
15.451.0101.0000.0000	INFRAESTRUTURA URBANA E VIARIA			14.054.484,69	14.054.484,69
15.451.0101.2385.0000	RECAPEAMENTO DE VIAS E LOGRADOUROS PUBLICOS - OPERACAO TAPA BURACO			14.054.484,69	14.054.484,69



PREFEITURA MUNICIPAL DE FORTALEZA

ORÇAMENTO GERAL

19101 - SECRETARIA MUNICIPAL DA CONSERVACAO E SERVICOS PUBLICOS

EXERCÍCIO DE 2021

ANEXO 6

CÓDIGO	ESPECIFICAÇÃO	OPERAÇÃO ESPECIAL	PROGRAMA DE TRABALHO		TOTAL
			PROJETO	ATIVIDADE	
15.451.0101.2385.0001	RECAPEAMENTO DE VIAS E LOGRADOUROS PUBLICOS - OPERACAO TAPA BURACO			14.054.484,69	14.054.484,69
15.452.0000.0000.0000	SERVICOS URBANOS		53.634.731,50	15.210.559,58	68.845.291,08
15.452.0014.0000.0000	FORTALEZA LIMPA			15.210.559,58	15.210.559,58
15.452.0014.2101.0000	MANUTENCAO DA REDE DE ECOPONTOS DE FORTALEZA			632.248,04	632.248,04
15.452.0014.2101.0001	MANUTENCAO DA REDE DE ECOPONTOS DE FORTALEZA			632.248,04	632.248,04
15.452.0014.2185.0000	TRATAMENTO E DESTINACAO FINAL DOS RESIDUOS SOLIDOS			930.933,32	930.933,32
15.452.0014.2185.0001	TRATAMENTO E DESTINACAO FINAL DOS RESIDUOS SOLIDOS			930.933,32	930.933,32
15.452.0014.2386.0000	MANUTENCAO DA LIMPEZA DE VIAS E ESPACOS URBANOS			13.647.378,22	13.647.378,22
15.452.0014.2386.0001	MANUTENCAO DA LIMPEZA DE VIAS E ESPACOS URBANOS			13.647.378,22	13.647.378,22
15.452.0102.0000.0000	TRANSPORTE URBANO E MOBILIDADE DE FORTALEZA		20.525.971,19		20.525.971,19
15.452.0102.1058.0000	IMPLANTACAO DE ACOES DE TRANSITO E TRANSPORTE PUBLICO		20.525.971,19		20.525.971,19
15.452.0102.1058.0001	IMPLEMENTACAO DE ACOES DE TRANSITO E TRANSPORTE PUBLICO		20.525.971,19		20.525.971,19
15.452.0102.1058.0002	EXPANSAO DA INFRAESTRUTURA CICLOVIARIA DE FORTALEZA				
15.452.0132.0000.0000	FORTALEZA ILUMINADA		33.108.760,31		33.108.760,31
15.452.0132.1046.0000	REALIZACAO DE OBRAS NO PARQUE DE ILUMINACAO PUBLICA		33.108.760,31		33.108.760,31
15.452.0132.1046.0001	REALIZACAO DE OBRAS NO PARQUE DE ILUMINACAO PUBLICA		33.108.760,31		33.108.760,31
15.453.0000.0000.0000	TRANSPORTES COLETIVOS URBANOS		132.159.521,15		132.159.521,15
15.453.0102.0000.0000	TRANSPORTE URBANO E MOBILIDADE DE FORTALEZA		132.159.521,15		132.159.521,15
15.453.0102.1047.0000	APOIO AS OPERACOES DE VISTORIA E CONTROLE DO TRANSPORTE COLETIVO		132.159.521,15		132.159.521,15
15.453.0102.1047.0001	APOIO AS OPERACOES DE VISTORIA E CONTROLE DO TRANSPORTE COLETIVO		132.159.521,15		132.159.521,15
15.544.0000.0000.0000	RECURSOS HIDRICOS			5.794.032,84	5.794.032,84
15.544.0014.0000.0000	FORTALEZA LIMPA			5.794.032,84	5.794.032,84
15.544.0014.2088.0000	LIMPEZA DOS RECURSOS HIDRICOS			5.794.032,84	5.794.032,84
15.544.0014.2088.0001	LIMPEZA DOS RECURSOS HIDRICOS			5.794.032,84	5.794.032,84
15.751.0000.0000.0000	CONSERVACAO DE ENERGIA			32.973.882,58	32.973.882,58
15.751.0132.0000.0000	FORTALEZA ILUMINADA			32.973.882,58	32.973.882,58
15.751.0132.2037.0000	CONSERVACAO DO PARQUE DE ILUMINACAO PUBLICA			32.973.882,58	32.973.882,58
15.751.0132.2037.0001	CONSERVACAO DO PARQUE DE ILUMINACAO PUBLICA			32.973.882,58	32.973.882,58
24.000.0000.0000.0000	COMUNICACOES			10.132.820,31	10.132.820,31
24.131.0000.0000.0000	COMUNICACAO SOCIAL			10.132.820,31	10.132.820,31
24.131.0001.0000.0000	GESTAO E MANUTENCAO			10.132.820,31	10.132.820,31
24.131.0001.2006.0000	MANUTENCAO DA CENTRAL DE ATENDIMENTO			10.132.820,31	10.132.820,31
24.131.0001.2006.0001	MANUTENCAO DA CENTRAL DE ATENDIMENTO			10.132.820,31	10.132.820,31
25.000.0000.0000.0000	ENERGIA			106.723.683,75	106.723.683,75
25.752.0000.0000.0000	ENERGIA ELETRICA			106.723.683,75	106.723.683,75
25.752.0132.0000.0000	FORTALEZA ILUMINADA			106.723.683,75	106.723.683,75
25.752.0132.2863.0000	GESTAO DE ENERGIA ELETRICA E RENOVAVEL			106.723.683,75	106.723.683,75
25.752.0132.2863.0001	GESTAO DO CONSUMO DE ENERGIA ELETRICA DO MUNICIPIO			106.723.683,75	106.723.683,75

CÓDIGO	ESPECIFICAÇÃO	OPERAÇÃO ESPECIAL	PROJETO	ATIVIDADE	TOTAL
TOTAL			185.798.740,65	233.951.632,58	419.750.373,23

CÓDIGO	ESPECIFICAÇÃO	OPERAÇÃO ESPECIAL	PROJETO	ATIVIDADE	TOTAL
04.000.0000.0000.0000	ADMINISTRACAO		4.488,00	42.855.909,24	42.860.397,24
04.122.0000.0000.0000	ADMINISTRACAO GERAL		4.488,00	42.855.909,24	42.860.397,24
04.122.0001.0000.0000	GESTAO E MANUTENCAO		4.488,00	42.855.909,24	42.860.397,24
04.122.0001.1145.0000	CONTRATACAO DE ASSESSORIA, CONSULTORIA E SERVICOS ESPECIALIZADOS				
04.122.0001.1145.0002	CONTRATACAO DE CONSULTORIA ESPECIALIZADA				
04.122.0001.1796.0000	AQUISICAO DE EQUIPAMENTOS, MOBILIARIOS E VEICULOS		4.488,00		4.488,00
04.122.0001.1796.0041	AQUISICAO DE EQUIPAMENTOS, MOBILIARIOS E VEICULOS		4.488,00		4.488,00
04.122.0001.2016.0000	MANUTENCAO E FUNCIONAMENTO ADMINISTRATIVO			5.138.298,74	5.138.298,74
04.122.0001.2016.0017	MANUTENCAO E FUNCIONAMENTO ADMINISTRATIVO			5.138.298,74	5.138.298,74
04.122.0001.2195.0000	REMUNERACAO DE PESSOAL ATIVO DO MUNICIPIO E ENCARGOS SOCIAIS			37.717.610,50	37.717.610,50
04.122.0001.2195.0018	REMUNERACAO DE PESSOAL ATIVO DO MUNICIPIO E ENCARGOS SOCIAIS			37.717.610,50	37.717.610,50
04.122.0102.0000.0000	TRANSPORTE URBANO E MOBILIDADE DE FORTALEZA				
04.122.0102.1068.0000	DESENVOLVIMENTO DE PROJETOS EM PARCERIA PUBLICO - PRIVADA				
04.122.0102.1068.0003	DESENVOLVIMENTO DE PROJETOS EM PARCERIA - PUBLICO PRIVADA				
04.126.0000.0000.0000	TECNOLOGIA DA INFORMACAO				
04.126.0001.0000.0000	GESTAO E MANUTENCAO				
04.126.0001.1005.0000	AQUISICAO E IMPLANTACAO DE PRODUTOS E SERVICOS DE TI				
04.126.0001.1005.0015	AQUISICAO E IMPLANTACAO DE PRODUTOS E SERVICOS DE TI				
04.128.0000.0000.0000	FORMACAO DE RECURSOS HUMANOS				
04.128.0082.0000.0000	GESTAO DE PESSOAS E VALORIZACAO DOS SERVIDORES				
04.128.0082.2019.0000	CAPACITACAO DE SERVIDORES				
04.128.0082.2019.0008	CAPACITACAO DE SERVIDORES				
10.000.0000.0000.0000	SAUDE			6.206.259,59	6.206.259,59
10.304.0000.0000.0000	VIGILANCIA SANITARIA			6.206.259,59	6.206.259,59
10.304.0128.0000.0000	VIGILANCIA A SAUDE			6.206.259,59	6.206.259,59
10.304.0128.2086.0000	PROMOVER A DEFESA SANITARIA ANIMAL			6.206.259,59	6.206.259,59
10.304.0128.2086.0001	PROMOVER A DEFESA SANITARIA ANIMAL			6.163.248,19	6.163.248,19
10.304.0128.2086.0002	MANUTENCAO DA CLINICA VETERINARIA DO MUNICIPIO DE FORTALEZA			43.011,40	43.011,40
15.000.0000.0000.0000	URBANISMO		185.794.252,65	68.032.959,69	253.827.212,34
15.127.0000.0000.0000	ORDENAMENTO TERRITORIAL				
15.127.0014.0000.0000	FORTALEZA LIMPA				
15.127.0014.1060.0000	AMPLIACAO DE ACOES INTEGRADAS DE RESIDUOS SOLIDOS				
15.127.0014.1060.0002	IMPLANTACAO DE ACOES DE LIMPEZA URBANA				
15.127.0014.1060.0003	CONSTRUCAO DE ECOPONTOS				
15.127.0014.1060.0004	CONSTRUCAO DE ECOPONTO NO BAIRRO VICENTE PINZON - EP/LOM				
15.451.0000.0000.0000	INFRA-ESTRUTURA URBANA			14.054.484,69	14.054.484,69
15.451.0101.0000.0000	INFRAESTRUTURA URBANA E VIARIA			14.054.484,69	14.054.484,69
15.451.0101.2385.0000	RECAPEAMENTO DE VIAS E LOGRADOUROS PUBLICOS - OPERACAO TAPA BURACO			14.054.484,69	14.054.484,69

CÓDIGO	ESPECIFICAÇÃO	OPERAÇÃO ESPECIAL	PROJETO	ATIVIDADE	TOTAL
15.451.0101.2385.0001	RECAPEAMENTO DE VIAS E LOGRADOUROS PUBLICOS - OPERACAO TAPA BURACO			14.054.484,69	14.054.484,69
15.452.0000.0000.0000	SERVICOS URBANOS		53.634.731,50	15.210.559,58	68.845.291,08
15.452.0014.0000.0000	FORTALEZA LIMPA			15.210.559,58	15.210.559,58
15.452.0014.2101.0000	MANUTENCAO DA REDE DE ECOPONTOS DE FORTALEZA			632.248,04	632.248,04
15.452.0014.2101.0001	MANUTENCAO DA REDE DE ECOPONTOS DE FORTALEZA			632.248,04	632.248,04
15.452.0014.2185.0000	TRATAMENTO E DESTINACAO FINAL DOS RESIDUOS SOLIDOS			930.933,32	930.933,32
15.452.0014.2185.0001	TRATAMENTO E DESTINACAO FINAL DOS RESIDUOS SOLIDOS			930.933,32	930.933,32
15.452.0014.2386.0000	MANUTENCAO DA LIMPEZA DE VIAS E ESPACOS URBANOS			13.647.378,22	13.647.378,22
15.452.0014.2386.0001	MANUTENCAO DA LIMPEZA DE VIAS E ESPACOS URBANOS			13.647.378,22	13.647.378,22
15.452.0102.0000.0000	TRANSPORTE URBANO E MOBILIDADE DE FORTALEZA		20.525.971,19		20.525.971,19
15.452.0102.1058.0000	IMPLANTACAO DE ACOES DE TRANSITO E TRANSPORTE PUBLICO		20.525.971,19		20.525.971,19
15.452.0102.1058.0001	IMPLEMENTACAO DE ACOES DE TRANSITO E TRANSPORTE PUBLICO		20.525.971,19		20.525.971,19
15.452.0102.1058.0002	EXPANSAO DA INFRAESTRUTURA CICLOVIARIA DE FORTALEZA				
15.452.0132.0000.0000	FORTALEZA ILUMINADA		33.108.760,31		33.108.760,31
15.452.0132.1046.0000	REALIZACAO DE OBRAS NO PARQUE DE ILUMINACAO PUBLICA		33.108.760,31		33.108.760,31
15.452.0132.1046.0001	REALIZACAO DE OBRAS NO PARQUE DE ILUMINACAO PUBLICA		33.108.760,31		33.108.760,31
15.453.0000.0000.0000	TRANSPORTES COLETIVOS URBANOS		132.159.521,15		132.159.521,15
15.453.0102.0000.0000	TRANSPORTE URBANO E MOBILIDADE DE FORTALEZA		132.159.521,15		132.159.521,15
15.453.0102.1047.0000	APOIO AS OPERACOES DE VISTORIA E CONTROLE DO TRANSPORTE COLETIVO		132.159.521,15		132.159.521,15
15.453.0102.1047.0001	APOIO AS OPERACOES DE VISTORIA E CONTROLE DO TRANSPORTE COLETIVO		132.159.521,15		132.159.521,15
15.544.0000.0000.0000	RECURSOS HIDRICOS			5.794.032,84	5.794.032,84
15.544.0014.0000.0000	FORTALEZA LIMPA			5.794.032,84	5.794.032,84
15.544.0014.2088.0000	LIMPEZA DOS RECURSOS HIDRICOS			5.794.032,84	5.794.032,84
15.544.0014.2088.0001	LIMPEZA DOS RECURSOS HIDRICOS			5.794.032,84	5.794.032,84
15.751.0000.0000.0000	CONSERVACAO DE ENERGIA			32.973.882,58	32.973.882,58
15.751.0132.0000.0000	FORTALEZA ILUMINADA			32.973.882,58	32.973.882,58
15.751.0132.2037.0000	CONSERVACAO DO PARQUE DE ILUMINACAO PUBLICA			32.973.882,58	32.973.882,58
15.751.0132.2037.0001	CONSERVACAO DO PARQUE DE ILUMINACAO PUBLICA			32.973.882,58	32.973.882,58
24.000.0000.0000.0000	COMUNICACOES			10.132.820,31	10.132.820,31
24.131.0000.0000.0000	COMUNICACAO SOCIAL			10.132.820,31	10.132.820,31
24.131.0001.0000.0000	GESTAO E MANUTENCAO			10.132.820,31	10.132.820,31
24.131.0001.2006.0000	MANUTENCAO DA CENTRAL DE ATENDIMENTO			10.132.820,31	10.132.820,31
24.131.0001.2006.0001	MANUTENCAO DA CENTRAL DE ATENDIMENTO			10.132.820,31	10.132.820,31
25.000.0000.0000.0000	ENERGIA			106.723.683,75	106.723.683,75
25.752.0000.0000.0000	ENERGIA ELETRICA			106.723.683,75	106.723.683,75
25.752.0132.0000.0000	FORTALEZA ILUMINADA			106.723.683,75	106.723.683,75
25.752.0132.2863.0000	GESTAO DE ENERGIA ELETRICA E RENOVAVEL			106.723.683,75	106.723.683,75
25.752.0132.2863.0001	GESTAO DO CONSUMO DE ENERGIA ELETRICA DO MUNICIPIO			106.723.683,75	106.723.683,75

CÓDIGO	ESPECIFICAÇÃO	OPERAÇÃO ESPECIAL	PROJETO	ATIVIDADE	TOTAL
TOTAL			185.798.740,65	233.951.632,58	419.750.373,23

**PREFEITURA MUNICIPAL DE FORTALEZA**  
**ORÇAMENTO GERAL**
**EXERCÍCIO DE 2021**
**ANEXO 6**

CÓDIGO	ESPECIFICAÇÃO	ORDINÁRIO	VINCULADO	TOTAL
04.000.0000.0000.0000	ADMINISTRACAO	40.218.363,47	2.642.033,77	42.860.397,24
04.122.0000.0000.0000	ADMINISTRACAO GERAL	40.218.363,47	2.642.033,77	42.860.397,24
04.122.0001.0000.0000	GESTAO E MANUTENCAO	40.218.363,47	2.642.033,77	42.860.397,24
04.122.0001.1145.0000	CONTRATACAO DE ASSESSORIA, CONSULTORIA E SERVICOS ESPECIALIZADOS			
04.122.0001.1145.0002	CONTRATACAO DE CONSULTORIA ESPECIALIZADA			
04.122.0001.1796.0000	AQUISICAO DE EQUIPAMENTOS, MOBILIARIOS E VEICULOS		4.488,00	4.488,00
04.122.0001.1796.0041	AQUISICAO DE EQUIPAMENTOS, MOBILIARIOS E VEICULOS		4.488,00	4.488,00
04.122.0001.2016.0000	MANUTENCAO E FUNCIONAMENTO ADMINISTRATIVO	2.500.752,97	2.637.545,77	5.138.298,74
04.122.0001.2016.0017	MANUTENCAO E FUNCIONAMENTO ADMINISTRATIVO	2.500.752,97	2.637.545,77	5.138.298,74
04.122.0001.2195.0000	REMUNERACAO DE PESSOAL ATIVO DO MUNICIPIO E ENCARGOS SOCIAIS	37.717.610,50		37.717.610,50
04.122.0001.2195.0018	REMUNERACAO DE PESSOAL ATIVO DO MUNICIPIO E ENCARGOS SOCIAIS	37.717.610,50		37.717.610,50
04.122.0102.0000.0000	TRANSPORTE URBANO E MOBILIDADE DE FORTALEZA			
04.122.0102.1068.0000	DESENVOLVIMENTO DE PROJETOS EM PARCERIA PUBLICO - PRIVADA			
04.122.0102.1068.0003	DESENVOLVIMENTO DE PROJETOS EM PARCERIA - PUBLICO PRIVADA			
04.126.0000.0000.0000	TECNOLOGIA DA INFORMACAO			
04.126.0001.0000.0000	GESTAO E MANUTENCAO			
04.126.0001.1005.0000	AQUISICAO E IMPLANTACAO DE PRODUTOS E SERVICOS DE TI			
04.126.0001.1005.0015	AQUISICAO E IMPLANTACAO DE PRODUTOS E SERVICOS DE TI			
04.128.0000.0000.0000	FORMACAO DE RECURSOS HUMANOS			
04.128.0082.0000.0000	GESTAO DE PESSOAS E VALORIZACAO DOS SERVIDORES			
04.128.0082.2019.0000	CAPACITACAO DE SERVIDORES			
04.128.0082.2019.0008	CAPACITACAO DE SERVIDORES			
10.000.0000.0000.0000	SAUDE	6.206.259,59		6.206.259,59
10.304.0000.0000.0000	VIGILANCIA SANITARIA	6.206.259,59		6.206.259,59
10.304.0128.0000.0000	VIGILANCIA A SAUDE	6.206.259,59		6.206.259,59
10.304.0128.2086.0000	PROMOVER A DEFESA SANITARIA ANIMAL	6.206.259,59		6.206.259,59
10.304.0128.2086.0001	PROMOVER A DEFESA SANITARIA ANIMAL	6.163.248,19		6.163.248,19
10.304.0128.2086.0002	MANUTENCAO DA CLINICA VETERINARIA DO MUNICIPIO DE FORTALEZA	43.011,40		43.011,40
15.000.0000.0000.0000	URBANISMO	151.605.333,81	102.221.878,53	253.827.212,34
15.127.0000.0000.0000	ORDENAMENTO TERRITORIAL			
15.127.0014.0000.0000	FORTALEZA LIMPA			
15.127.0014.1060.0000	AMPLIACAO DE ACOES INTEGRADAS DE RESIDUOS SOLIDOS			
15.127.0014.1060.0002	IMPLANTACAO DE ACOES DE LIMPEZA URBANA			
15.127.0014.1060.0003	CONSTRUCAO DE ECOPONTOS			
15.127.0014.1060.0004	CONSTRUCAODE ECOPONTO NO BAIRRO VICENTE PINZON - EP/LOM			
15.451.0000.0000.0000	INFRA-ESTRUTURA URBANA	9.356.769,01	4.697.715,68	14.054.484,69
15.451.0101.0000.0000	INFRAESTRUTURA URBANA E VIARIA	9.356.769,01	4.697.715,68	14.054.484,69
15.451.0101.2385.0000	RECAPEAMENTO DE VIAS E LOGRADOUROS PUBLICOS - OPERACAO TAPA BURACO	9.356.769,01	4.697.715,68	14.054.484,69
15.451.0101.2385.0001	RECAPEAMENTO DE VIAS E LOGRADOUROS PUBLICOS - OPERACAO TAPA BURACO	9.356.769,01	4.697.715,68	14.054.484,69

**PREFEITURA MUNICIPAL DE FORTALEZA**  
**ORÇAMENTO GERAL**
**EXERCÍCIO DE 2021**
**ANEXO 6**

CÓDIGO	ESPECIFICAÇÃO	ORDINÁRIO	VINCULADO	TOTAL
15.452.0000.0000.0000	SERVICOS URBANOS	28.040.138,33	40.805.152,75	68.845.291,08
15.452.0014.0000.0000	FORTALEZA LIMPA	14.747.304,60	463.254,98	15.210.559,58
15.452.0014.2101.0000	MANUTENCAO DA REDE DE ECOPONTOS DE FORTALEZA	632.248,04		632.248,04
15.452.0014.2101.0001	MANUTENCAO DA REDE DE ECOPONTOS DE FORTALEZA	632.248,04		632.248,04
15.452.0014.2185.0000	TRATAMENTO E DESTINACAO FINAL DOS RESIDUOS SOLIDOS	930.933,32		930.933,32
15.452.0014.2185.0001	TRATAMENTO E DESTINACAO FINAL DOS RESIDUOS SOLIDOS	930.933,32		930.933,32
15.452.0014.2386.0000	MANUTENCAO DA LIMPEZA DE VIAS E ESPACOS URBANOS	13.184.123,24	463.254,98	13.647.378,22
15.452.0014.2386.0001	MANUTENCAO DA LIMPEZA DE VIAS E ESPACOS URBANOS	13.184.123,24	463.254,98	13.647.378,22
15.452.0102.0000.0000	TRANSPORTE URBANO E MOBILIDADE DE FORTALEZA	13.292.833,73	7.233.137,46	20.525.971,19
15.452.0102.1058.0000	IMPLANTACAO DE ACOES DE TRANSITO E TRANSPORTE PUBLICO	13.292.833,73	7.233.137,46	20.525.971,19
15.452.0102.1058.0001	IMPLEMENTACAO DE ACOES DE TRANSITO E TRANSPORTE PUBLICO	13.292.833,73	7.233.137,46	20.525.971,19
15.452.0102.1058.0002	EXPANSAO DA INFRAESTRUTURA CICLOVIARIA DE FORTALEZA			
15.452.0132.0000.0000	FORTALEZA ILUMINADA		33.108.760,31	33.108.760,31
15.452.0132.1046.0000	REALIZACAO DE OBRAS NO PARQUE DE ILUMINACAO PUBLICA		33.108.760,31	33.108.760,31
15.452.0132.1046.0001	REALIZACAO DE OBRAS NO PARQUE DE ILUMINACAO PUBLICA		33.108.760,31	33.108.760,31
15.453.0000.0000.0000	TRANSPORTES COLETIVOS URBANOS	108.414.393,63	23.745.127,52	132.159.521,15
15.453.0102.0000.0000	TRANSPORTE URBANO E MOBILIDADE DE FORTALEZA	108.414.393,63	23.745.127,52	132.159.521,15
15.453.0102.1047.0000	APOIO AS OPERACOES DE VISTORIA E CONTROLE DO TRANSPORTE COLETIVO	108.414.393,63	23.745.127,52	132.159.521,15
15.453.0102.1047.0001	APOIO AS OPERACOES DE VISTORIA E CONTROLE DO TRANSPORTE COLETIVO	108.414.393,63	23.745.127,52	132.159.521,15
15.544.0000.0000.0000	RECURSOS HIDRICOS	5.794.032,84		5.794.032,84
15.544.0014.0000.0000	FORTALEZA LIMPA	5.794.032,84		5.794.032,84
15.544.0014.2088.0000	LIMPEZA DOS RECURSOS HIDRICOS	5.794.032,84		5.794.032,84
15.544.0014.2088.0001	LIMPEZA DOS RECURSOS HIDRICOS	5.794.032,84		5.794.032,84
15.751.0000.0000.0000	CONSERVACAO DE ENERGIA		32.973.882,58	32.973.882,58
15.751.0132.0000.0000	FORTALEZA ILUMINADA		32.973.882,58	32.973.882,58
15.751.0132.2037.0000	CONSERVACAO DO PARQUE DE ILUMINACAO PUBLICA		32.973.882,58	32.973.882,58
15.751.0132.2037.0001	CONSERVACAO DO PARQUE DE ILUMINACAO PUBLICA		32.973.882,58	32.973.882,58
24.000.0000.0000.0000	COMUNICACOES	10.132.820,31		10.132.820,31
24.131.0000.0000.0000	COMUNICACAO SOCIAL	10.132.820,31		10.132.820,31
24.131.0001.0000.0000	GESTAO E MANUTENCAO	10.132.820,31		10.132.820,31
24.131.0001.2006.0000	MANUTENCAO DA CENTRAL DE ATENDIMENTO	10.132.820,31		10.132.820,31
24.131.0001.2006.0001	MANUTENCAO DA CENTRAL DE ATENDIMENTO	10.132.820,31		10.132.820,31
25.000.0000.0000.0000	ENERGIA		106.723.683,75	106.723.683,75
25.752.0000.0000.0000	ENERGIA ELETRICA		106.723.683,75	106.723.683,75
25.752.0132.0000.0000	FORTALEZA ILUMINADA		106.723.683,75	106.723.683,75
25.752.0132.2863.0000	GESTAO DE ENERGIA ELETRICA E RENOVAVEL		106.723.683,75	106.723.683,75
25.752.0132.2863.0001	GESTAO DO CONSUMO DE ENERGIA ELETRICA DO MUNICIPIO		106.723.683,75	106.723.683,75
	<b>TOTAL</b>	<b>208.162.777,18</b>	<b>211.587.596,05</b>	<b>419.750.373,23</b>

PREFEITURA MUNICIPAL DE FORTALEZA  
ORÇAMENTO GERAL  
19101 - SECRETARIA MUNICIPAL DA CONSERVACAO E SERVICOS PUBLICOS  
ORÇAMENTO GERAL  
DEMONSTRATIVO DAS DESPESAS POR ÓRGÃO E FUNÇÃO

EXERCÍCIO DE 2021  
EXERCÍCIO DE 2021

ANEXO 6  
ANEXO 9

	LEGISLATIVA	JUDICIARIA	ESSENCIAL A JUSTICA	ADMINISTRACAO
SECRETARIA MUNICIPAL DA CONSERVACAO E SERVICOS PUBLICOS	-	-	-	42.860.397,24
	SEGURANCA PUBLICA	ASSISTENCIA SOCIAL	PREVIDENCIA SOCIAL	SAUDE
SECRETARIA MUNICIPAL DA CONSERVACAO E SERVICOS PUBLICOS	-	-	-	6.206.259,59
	TRABALHO	EDUCACAO	CULTURA	DIREITOS DA CIDADANIA
SECRETARIA MUNICIPAL DA CONSERVACAO E SERVICOS PUBLICOS	-	-	-	-
	URBANISMO	HABITACAO	SANEAMENTO	GESTAO AMBIENTAL
SECRETARIA MUNICIPAL DA CONSERVACAO E SERVICOS PUBLICOS	253.827.212,34	-	-	-
	CIENCIA E TECNOLOGIA	AGRICULTURA	COMERCIO E SERVICOS	COMUNICACOES
SECRETARIA MUNICIPAL DA CONSERVACAO E SERVICOS PUBLICOS	-	-	-	10.132.820,31
	ENERGIA	DESPORTO E LAZER	ENCARGOS ESPECIAIS	RESERVA DE CONTINGENCIA
SECRETARIA MUNICIPAL DA CONSERVACAO E SERVICOS PUBLICOS	106.723.683,75	-	-	-
<b>TOTAL</b>				<b>419.750.373,23</b>



Exercício 2021

Código da Receita	Descrição da Receita	Previsão	Arrecadado	Diferença	
				Para Mais	Para Menos
1000000000	RECEITAS CORRENTES	1.178.886,00	23.839.342,97	22.660.456,97	
1300000000	RECEITA PATRIMONIAL	1.178.886,00	97.501,37		1.081.384,63
1320000000	VALORES MOBILIARIOS	1.178.886,00	97.501,37		1.081.384,63
1321000000	JUROS E CORRECOES MONETARIAS	1.178.886,00	97.501,37		1.081.384,63
1321001000	REMUNERACAO DE DEPOSITOS BANCARIOS	1.178.886,00	97.501,37		1.081.384,63
1321001100	REMUNERACAO DE DEPOSITOS BANCARIOS - PRINCIPAL	1.178.886,00	97.501,37		1.081.384,63
1700000000	TRANSFERENCIAS CORRENTES	-	23.741.841,60	23.741.841,60	
1720000000	TRANSFERENCIAS DOS ESTADOS E DO DISTRITO FEDERAL E DE SUAS ENTIDADES	-	23.741.841,60	23.741.841,60	
1728000000	TRANSFERENCIAS DOS ESTADOS - ESPECIFICAS DE ESTADOS, DF E MUNICIPIOS	-	23.741.841,60	23.741.841,60	
1728100000	TRANSFERENCIA DE CONVENIOS DOS ESTADOS E DO DISTRITO FEDERAL E DE SUAS ENTIDADES	-	23.741.841,60	23.741.841,60	
1728109000	OUTRAS TRANSFERENCIAS DE CONVENIO DOS ESTADOS	-	23.741.841,60	23.741.841,60	
1728109100	OUTRAS TRANSFERENCIAS DE CONVENIO DOS ESTADOS - PRINCIPAL	-	23.741.841,60	23.741.841,60	
<b>Total:</b>		<b>1.178.886,00</b>	<b>23.839.342,97</b>	<b>22.660.456,97</b>	<b>-</b>

19101 - SECRETARIA MUNICIPAL DA CONSERVACAO E SERVICOS PUBLICOS

NATUREZA DA DESPESA

CÓDIGO	ESPECIFICAÇÃO	CRÉDITOS		TOTAL	REALIZADA EMPENHADA NO ANO	DIFERENÇA SALDO A EMPENHAR
		ORÇAMENTÁRIOS E SUPLEMENTARES	CRÉDITOS ESPECIAIS E EXTRAORDINÁRIOS			
3.0.0.0.00	DESPESAS CORRENTES	373.358.396,00	16.005.000,00	389.363.396,00	366.548.600,97	22.814.795,03
3.1.0.0.00	PESSOAL E ENCARGOS SOCIAIS	37.907.760,00		37.907.760,00	37.717.610,50	190.149,50
3.3.0.0.00	OUTRAS DESPESAS CORRENTES	335.450.636,00	16.005.000,00	351.455.636,00	328.830.990,47	22.624.645,53
4.0.0.0.00	DESPESAS DE CAPITAL	73.937.707,00		73.937.707,00	53.201.772,26	20.735.934,74
4.4.0.0.00	INVESTIMENTOS	73.937.707,00		73.937.707,00	53.201.772,26	20.735.934,74
4.5.0.0.00	INVERSOES FINANCEIRAS					
	<b>TOTAL</b>	<b>447.296.103,00</b>	<b>16.005.000,00</b>	<b>463.301.103,00</b>	<b>419.750.373,23</b>	<b>43.550.729,77</b>

RECEITAS ORÇAMENTÁRIAS	PREVISÃO INICIAL (a)	PREVISÃO ATUALIZADA (b)	RECEITAS REALIZADAS (c)	SALDO (d) = (c-b)
<b>RECEITAS CORRENTES (I)</b>	<b>1.178.886,00</b>	<b>4.295.568,00</b>	<b>23.839.342,97</b>	<b>19.543.774,97</b>
Impostos, Taxas e Contribuições de Melhoria	-	-	-	-
Receita de Contribuições	-	-	-	-
Receita Patrimonial	1.178.886,00	1.178.886,00	97.501,37	- 1.081.384,63
Receita Agropecuária	-	-	-	-
Receita Industrial	-	-	-	-
Receita de Serviços	-	-	-	-
Transferências Correntes	-	3.116.682,00	23.741.841,60	20.625.159,60
Outras Receitas Correntes	-	-	-	-
<b>RECEITAS DE CAPITAL (II)</b>	-	-	-	-
Operações de Crédito	-	-	-	-
Alienação de Bens	-	-	-	-
Amortização de Empréstimos	-	-	-	-
Transferências de Capital	-	-	-	-
Outras Receitas de Capital	-	-	-	-
<b>SUBTOTAL DAS RECEITAS (III) = (I + II)</b>	<b>1.178.886,00</b>	<b>4.295.568,00</b>	<b>23.839.342,97</b>	<b>19.543.774,97</b>
<b>OPERAÇÕES DE CRÉDITO / REFINANCIAMENTO (IV)</b>	-	-	-	-
Operações de Crédito Internas	-	-	-	-
Mobiliária	-	-	-	-
Contratual	-	-	-	-
Operações de Crédito Externas	-	-	-	-
Mobiliária	-	-	-	-
Contratual	-	-	-	-
<b>SUBTOTAL COM REFINANCIAMENTO (V) = (III + IV)</b>	<b>1.178.886,00</b>	<b>4.295.568,00</b>	<b>23.839.342,97</b>	<b>19.543.774,97</b>
<b>REPASSES RECEBIDOS (VI)</b>	<b>412.842.607,00</b>	<b>420.609.726,00</b>	<b>371.885.426,84</b>	<b>- 48.724.299,16</b>
<b>DÉFICIT (VII)</b>	-	-	<b>24.713.695,93</b>	<b>24.713.695,93</b>
<b>TOTAL (VIII) = (V + VI + VII)</b>	<b>414.021.493,00</b>	<b>424.905.294,00</b>	<b>420.438.465,74</b>	<b>- 4.466.828,26</b>
<b>SALDOS DE EXERCÍCIOS ANTERIORES (UTILIZADOS PARA CRÉDITOS ADICIONAIS)</b>	-	<b>38.395.809,00</b>	<b>38.395.809,00</b>	-
Recursos Arrecadados em Exercícios Anteriores	-	-	-	-
Superávit Financeiro	-	38.395.809,00	38.395.809,00	-
Reabertura de Créditos Adicionais	-	-	-	-

DESPESAS ORÇAMENTÁRIAS	DOTAÇÃO INICIAL (e)	DOTAÇÃO ATUALIZADA (f)	DESPESAS EMPENHADAS (g)	DESPESAS LIQUIDADAS (h)	DESPESAS PAGAS (i)	SALDO DA DOTAÇÃO (j) = (f-g)
<b>DESPESAS CORRENTES (IX)</b>	<b>326.664.280,00</b>	<b>389.363.396,00</b>	<b>366.548.600,97</b>	<b>356.461.345,58</b>	<b>351.746.343,67</b>	<b>22.814.795,03</b>
Pessoal e Encargos Sociais	64.496.000,00	37.907.760,00	37.717.610,50	37.629.623,75	37.558.005,79	190.149,50
Juros e Encargos da Dívida	-	-	-	-	-	-
Outras Despesas Correntes	262.168.280,00	351.455.636,00	328.830.990,47	318.831.721,83	314.188.337,88	22.624.645,53
<b>DESPESAS DE CAPITAL (X)</b>	<b>87.357.213,00</b>	<b>73.937.707,00</b>	<b>53.201.772,26</b>	<b>46.961.958,93</b>	<b>46.683.474,27</b>	<b>20.735.934,74</b>
Investimentos	87.356.213,00	73.937.707,00	53.201.772,26	46.961.958,93	46.683.474,27	20.735.934,74
Inversões Financeiras	1.000,00	-	-	-	-	-
Amortização da Dívida	-	-	-	-	-	-
<b>RESERVA DE CONTINGÊNCIA (XI)</b>	-	-	-	-	-	-
<b>SUBTOTAL DAS DESPESAS (XII) = (IX+X+XI)</b>	<b>414.021.493,00</b>	<b>463.301.103,00</b>	<b>419.750.373,23</b>	<b>403.423.304,51</b>	<b>398.429.817,94</b>	<b>43.550.729,77</b>
<b>AMORTIZAÇÃO DA DÍVIDA / REFINANCIAMENTO (XIII)</b>	-	-	-	-	-	-
Amortização da Dívida Interna	-	-	-	-	-	-
Dívida Mobiliária	-	-	-	-	-	-
Outras Dívidas	-	-	-	-	-	-
Amortização da Dívida Externa	-	-	-	-	-	-
Dívida Mobiliária	-	-	-	-	-	-
Outras Dívidas	-	-	-	-	-	-
<b>SUBTOTAL COM REFINANCIAMENTO (XIV) = (XII+XIII)</b>	<b>414.021.493,00</b>	<b>463.301.103,00</b>	<b>419.750.373,23</b>	<b>403.423.304,51</b>	<b>398.429.817,94</b>	<b>43.550.729,77</b>
<b>REPASSES CONCEDIDOS (XV)</b>	-	-	<b>688.092,51</b>	-	-	<b>688.092,51</b>
<b>SUPERÁVIT (XVI)</b>	-	-	-	-	-	-
<b>TOTAL (XVII) = (XIV + XV + XVI)</b>	<b>414.021.493,00</b>	<b>463.301.103,00</b>	<b>420.438.465,74</b>	<b>403.423.304,51</b>	<b>398.429.817,94</b>	<b>42.862.637,26</b>
<b>RESERVA DO RPPS</b>	-	-	-	-	-	-

**RESTOS A PAGAR NÃO PROCESSADOS**

EXECUÇÃO DE RESTOS A PAGAR NÃO PROCESSADOS	INSCRITOS		LIQUIDADOS (c)	PAGOS (d)	CANCELADOS (e)	SALDO A PAGAR (f) = (a + b - d - e)
	EM EXERCÍCIOS ANTERIORES (a)	EM 31 DE DEZEMBRO DO EXERCÍCIO ANTERIOR (b)				
<b>DESPESAS CORRENTES</b>	<b>889,12</b>	<b>12.489.269,29</b>	<b>10.520.162,01</b>	<b>10.520.162,01</b>	<b>413.894,71</b>	<b>1.556.101,69</b>
Pessoal e Encargos Sociais	-	75.035,28	75.035,28	75.035,28	-	-
Juros e Encargos da Dívida	-	-	-	-	-	-
Outras Despesas Correntes	889,12	12.414.234,01	10.445.126,73	10.445.126,73	413.894,71	1.556.101,69
<b>DESPESAS DE CAPITAL</b>	<b>-</b>	<b>11.276.480,51</b>	<b>7.668.160,13</b>	<b>7.668.160,13</b>	<b>3.403.360,38</b>	<b>204.960,00</b>
Investimentos	-	11.276.480,51	7.668.160,13	7.668.160,13	3.403.360,38	204.960,00
Inversões Financeiras	-	-	-	-	-	-
Amortização da Dívida	-	-	-	-	-	-
<b>TOTAL</b>	<b>889,12</b>	<b>23.765.749,80</b>	<b>18.188.322,14</b>	<b>18.188.322,14</b>	<b>3.817.255,09</b>	<b>1.761.061,69</b>

**RESTOS A PAGAR PROCESSADOS**

EXECUÇÃO DE RESTOS A PAGAR PROCESSADOS	INSCRITOS		PAGOS (c)	CANCELADOS (d)	SALDO A PAGAR (e) = (a + b - c - d)
	EM EXERCÍCIOS ANTERIORES (a)	EM 31 DE DEZEMBRO DO EXERCÍCIO ANTERIOR (b)			
<b>DESPESAS CORRENTES</b>	<b>-</b>	<b>84.703,65</b>	<b>84.703,65</b>	<b>-</b>	<b>-</b>
Pessoal e Encargos Sociais	-	79.504,58	79.504,58	-	-
Juros e Encargos da Dívida	-	-	-	-	-
Outras Despesas Correntes	-	5.199,07	5.199,07	-	-
<b>DESPESAS DE CAPITAL</b>	<b>-</b>	<b>142.881,71</b>	<b>142.881,71</b>	<b>-</b>	<b>-</b>
Investimentos	-	142.881,71	142.881,71	-	-
Inversões Financeiras	-	-	-	-	-
Amortização da Dívida	-	-	-	-	-
<b>TOTAL</b>	<b>-</b>	<b>227.585,36</b>	<b>227.585,36</b>	<b>-</b>	<b>-</b>

**BALANÇO FINANCEIRO**

19101 - SECRETARIA MUNICIPAL DA CONSERVAÇÃO E SERVIÇOS PÚBLICOS

EXERCÍCIO: 2021 SITUAÇÃO: EMPENHADO PERÍODO (ATÉ MÊS): DEZEMBRO

INGRESSOS	Exercício Atual	Exercício Anterior
<b>Receita Orçamentária (I)</b>	<b>23.839.342,97</b>	<b>6.566.100,08</b>
Ordinária	11.650,67	38.897,46
Vinculada	23.827.692,30	6.527.202,62
Recursos Vinculados à Educação	-	-
Recursos Vinculados à Saúde	-	-
Recursos Vinculados à Previdência Social - RPPS	-	-
Recursos Vinculados à Previdência Social - RGPS	-	-
Recursos Vinculados à Assistência Social	-	-
Outras Destinações de Recursos	23.827.692,30	6.527.202,62
Outras Transferências de Convênio ou Contratos de Repasse	23.769.122,76	5.550.568,17
Contribuição para o Custeio do Serviço de Iluminação Pública - COSIP	21.917,43	7.526,69
Recursos Vinculados ao Trânsito	3.457,59	-
Recursos de Operações de Crédito	-	-
Recursos de Alienação de Bens	-	-
Outros Recursos	33.194,52	969.107,76
<b>Transferências Financeiras Recebidas (II)</b>	<b>389.955.631,08</b>	<b>452.681.802,10</b>
Transferências Recebidas para a Execução Orçamentária	371.885.426,84	428.319.982,96
Transferências Financeiras Recebidas Independentes de Execução Orçamentária	18.070.204,24	24.361.819,14
Transferências Recebidas para Aportes de recursos para o RPPS	-	-
Transferências Recebidas para Aportes de recursos para o RGPS	-	-
<b>Recebimentos Extraorçamentários (III)</b>	<b>36.988.809,74</b>	<b>48.024.186,60</b>
Inscrição de Restos a Pagar Não Processados	16.327.068,72	23.765.749,80
Inscrição de Restos a Pagar Processados	4.993.486,57	227.585,36
Depósitos Restituíveis e Valores Vinculados	15.668.254,45	24.030.851,44
Outros Recebimentos Extra Orçamentários	-	-
<b>Saldo do Exercício Anterior (IV)</b>	<b>4.884.668,76</b>	<b>8.175,97</b>
Caixa e Equivalentes de Caixa	4.884.668,76	8.175,97
Depósitos Restituíveis e Valores Vinculados	-	-
<b>TOTAL (V) = (I+II+III+IV)</b>	<b>455.668.452,55</b>	<b>507.280.264,75</b>

**BALANÇO FINANCEIRO**

19101 - SECRETARIA MUNICIPAL DA CONSERVACAO E SERVICOS PUBLICOS

EXERCÍCIO: 2021 SITUAÇÃO: EMPENHADO PERÍODO (ATÉ MÊS): DEZEMBRO

DISPÊNDIOS	Exercício Atual	Exercício Anterior
<b>Despesa Orçamentária (VI)</b>	<b>419.750.373,23</b>	<b>450.222.802,93</b>
Ordinária	208.162.777,18	282.094.911,98
Vinculada	211.587.596,05	168.127.890,95
Recursos Destinados à Educação	-	-
Recursos Destinados à Saúde	-	-
Recursos Destinados à Previdência Social - RPPS	-	-
Recursos Destinados à Previdência Social - RGPS	-	-
Recursos Destinados à Assistência Social	-	-
Outras Destinações de Recursos	211.587.596,05	168.127.890,95
Outras Transferências de Convênio ou Contratos de Repasse	26.742.055,59	2.517.443,63
Contribuição para o Custeio do Serviço de Iluminação Pública - COSIP	175.443.872,41	146.535.643,51
Recursos Vinculados ao Trânsito	2.074.158,00	-
Recursos de Operações de Crédito	-	-
Recursos de Alienação de Bens	4.488,00	189.788,06
Outros Recursos	7.323.022,05	18.885.015,75
<b>Transferências Financeiras Concedidas (VII)</b>	<b>688.092,51</b>	<b>3.777.279,63</b>
Transferências Concedidas para a Execução Orçamentária	688.092,51	3.777.279,63
Transferências Financeiras Concedidas Independentes de Execução Orçamentária	-	-
Transferências Concedidas para Aportes de recursos para o RPPS	-	-
Transferências Concedidas para Aportes de recursos para o RGPS	-	-
<b>Pagamentos Extra Orçamentários (VIII)</b>	<b>34.084.161,95</b>	<b>48.395.513,43</b>
Pagamentos de Restos a Pagar Não Processados	18.188.322,14	20.524.277,24
Pagamentos de Restos a Pagar Processados	227.585,36	3.837.541,90
Depósitos Restituíveis e Valores Vinculados	15.668.254,45	24.033.694,29
Outros Pagamentos Extra Orçamentários	-	-
<b>Saldo para o Exercício Seguinte (IX)</b>	<b>1.145.824,86</b>	<b>4.884.668,76</b>
Caixa e Equivalentes de Caixa	1.145.824,86	4.884.668,76
Depósitos Restituíveis e Valores Vinculados	-	-
<b>TOTAL (X) = (VI+VII+VIII+IX)</b>	<b>455.668.452,55</b>	<b>507.280.264,75</b>



EXERCÍCIO: 2021

PERÍODO(MÊS): DEZEMBRO

<b>ATIVO</b>	<b>Exercício Atual</b>	<b>Exercício Anterior</b>
<b>ATIVO CIRCULANTE</b>	<b>1.197.302,57</b>	<b>4.930.411,88</b>
Caixa e Equivalentes de Caixa	1.145.824,86	4.884.668,76
Créditos a Curto Prazo	-	-
Investimentos e Aplicações Temporárias a CP	-	-
Estoques	51.477,71	45.511,52
Ativo Não Circulante Mantido para a Venda	-	-
VPD Pagas Antecipadamente	-	231,60
<b>ATIVO NÃO CIRCULANTE</b>	<b>384.730.500,01</b>	<b>354.336.432,69</b>
Realizável a Longo Prazo	-	-
Investimentos	-	-
Imobilizado	384.730.500,01	354.336.432,69
Intangível	-	-
Diferido	-	-
<b>TOTAL DO ATIVO</b>	<b>385.927.802,58</b>	<b>359.266.844,57</b>
<b>PASSIVO E PATRIMÔNIO LÍQUIDO</b>	<b>Exercício Atual</b>	<b>Exercício Anterior</b>
<b>PASSIVO CIRCULANTE</b>	<b>12.815.496,99</b>	<b>6.402.255,31</b>
Obrigações Trabalhistas, Previdenciárias e Assistenciais a Pagar a Curto Prazo	7.893.628,38	6.254.174,53
Empréstimos e Financiamentos a Curto Prazo	-	-
Fornecedores e Contas a Pagar a Curto Prazo	4.205.081,19	148.080,78
Obrigações Fiscais a Curto Prazo	-	-
Obrigações de Repartição a Outros Entes	716.787,42	-
Provisões a Curto Prazo	-	-
Demais Obrigações a Curto Prazo	-	-
<b>PASSIVO NÃO CIRCULANTE</b>	<b>-</b>	<b>-</b>
Obrigações Trabalhistas, Previdenciárias e Assistenciais a Pagar a Longo Prazo	-	-
Empréstimos e Financiamentos a Longo Prazo	-	-
Fornecedores e Contas a Pagar a Longo Prazo	-	-
Obrigações Fiscais a Longo Prazo	-	-
Provisões a Longo Prazo	-	-
Demais Obrigações a Longo Prazo	-	-
<b>TOTAL DO PASSIVO</b>	<b>12.815.496,99</b>	<b>6.402.255,31</b>
<b>PATRIMÔNIO LÍQUIDO</b>	<b>Exercício Atual</b>	<b>Exercício Anterior</b>
Resultados Acumulados	373.112.305,59	352.864.589,26
Resultado do Exercício	31.898.336,79	61.690.843,28
Resultado de Exercícios Anteriores	352.864.589,26	291.814.239,90
Ajustes de Exercícios Anteriores	- 11.650.620,46	- 640.493,92
<b>TOTAL DO PATRIMÔNIO LÍQUIDO</b>	<b>373.112.305,59</b>	<b>352.864.589,26</b>
<b>TOTAL DO PASSIVO E PATRIMÔNIO LÍQUIDO</b>	<b>385.927.802,58</b>	<b>359.266.844,57</b>





EXERCÍCIO: 2021

PERÍODO(MÊS): DEZEMBRO

## QUADRO DOS ATIVOS E PASSIVOS FINANCEIROS E PERMANENTES (LEI 4.320/64)

EXERCÍCIO: 2021	PERÍODO(MÊS): DEZEMBRO	
ATIVO (I)	Exercício Atual	Exercício Anterior
ATIVO FINANCEIRO	1.145.824,86	4.884.668,76
ATIVO PERMANENTE	384.781.977,72	354.382.175,81
<b>TOTAL DO ATIVO</b>	<b>385.927.802,58</b>	<b>359.266.844,57</b>
PASSIVO (II)	Exercício Atual	Exercício Anterior
PASSIVO FINANCEIRO	23.081.616,98	23.994.224,28
PASSIVO PERMANENTE	7.822.010,42	6.174.669,95
<b>TOTAL DO PASSIVO</b>	<b>30.903.627,40</b>	<b>30.168.894,23</b>
<b>SALDO PATRIMONIAL</b>	<b>355.024.175,18</b>	<b>329.097.950,34</b>

## QUADRO DAS CONTAS DE COMPENSAÇÃO (LEI 4.320/64)

EXERCÍCIO: 2021	PERÍODO(MÊS): DEZEMBRO	
ATOS POTENCIAIS ATIVOS	Exercício Atual	Exercício Anterior
Garantias e Contragarantias Recebidas	-	-
Direitos Conveniados e Outros Instrumentos Congêneres	38.413.691,21	14.671.849,61
Direitos Contratuais	-	-
Outros Atos Potenciais Ativos	-	-
<b>TOTAL DOS ATOS POTENCIAIS ATIVOS</b>	<b>38.413.691,21</b>	<b>14.671.849,61</b>
ATOS POTENCIAIS PASSIVOS	Exercício Atual	Exercício Anterior
Garantias e Contragarantias Concedidas	-	-
Obrigações Conveniadas e Outros Instrumentos Congêneres	509.243.004,77	452.282.010,30
Obrigações Contratuais	2.352.719.287,53	2.179.645.226,81
Outros Atos Potenciais Passivos	-	-
<b>TOTAL DOS ATOS POTENCIAIS PASSIVOS</b>	<b>2.861.962.292,30</b>	<b>2.631.927.237,11</b>



EXERCÍCIO: 2021

PERÍODO(MÊS): DEZEMBRO

QUADRO DO SUPERÁVIT / DÉFICIT FINANCEIRO (LEI 4.320/64)

EXERCÍCIO: 2021

PERÍODO(MÊS): DEZEMBRO

DESTINAÇÃO DE RECURSOS	Exercício Atual	Exercício Anterior
Recursos Ordinários	- 9.775.856,64	- 4.803.697,16
Receitas de Impostos e de Transferência de Impostos - Educação	-	-
Transferências do FUNDEB 60%	-	-
Transferências do FUNDEB 40%	-	-
Transferência de Recursos do Fundo Nacional do Desenvolvimento da Educação - FNDE	-	-
Transferências de Convênios - Educação	-	-
Outros Recursos Destinados à Educação	-	-
Receitas de Impostos e de Transferência de Impostos - Saúde	-	-
Transferência de Recursos do Sistema Único de Saúde - SUS	-	-
Transferências de Convênios - Saúde	-	-
Outros Recursos Destinados à Saúde	-	-
Transferência de Recursos do Fundo Nacional de Assistência Social - FNAS	-	-
Transferências de Convênios - Assistência Social	-	-
Outros Recursos Destinados à Assistência Social	-	-
Recursos destinados ao RPPS - Plano Previdenciário	-	-
Recursos destinados ao RPPS - Plano Financeiro	-	-
Recursos destinados ao RGPS	-	-
Recursos próprios dos consórcios	-	-
Recursos de Operações de Crédito	-	-
Recursos de Alienação de Bens/Ativos	-	-
Outras Destinações Vinculadas de Recursos	- 12.159.935,48	- 14.305.858,36
<b>Total</b>	<b>- 21.935.792,12</b>	<b>- 19.109.555,52</b>

DEMONSTRAÇÃO DAS VARIAÇÕES PATRIMONIAIS  
 19101 - SECRETARIA MUNICIPAL DA CONSERVAÇÃO E SERVIÇOS PÚBLICOS

EXERCÍCIO: 2021

PERÍODO (ATÉ MÊS): DEZEMBRO

<b>A. QUADRO PRINCIPAL</b>	<b>Exercício Atual</b>	<b>Exercício Anterior</b>
<b>VARIAÇÕES PATRIMONIAIS AUMENTATIVAS (I)</b>	<b>413.940.439,33</b>	<b>459.281.308,74</b>
IMPOSTOS, TAXAS E CONTRIBUIÇÕES DE MELHORIA	-	-
CONTRIBUIÇÕES	-	-
EXPLORAÇÃO E VENDA DE BENS, SERVIÇOS E DIREITOS	-	-
VARIAÇÕES PATRIMONIAIS AUMENTATIVAS FINANCEIRAS	97.501,37	53.292,44
TRANSFERÊNCIAS E DELEGAÇÕES RECEBIDAS	413.833.204,36	459.222.246,00
VALORIZAÇÃO E GANHOS COM ATIVOS E DESINCORPORAÇÃO DE PASSIVOS	9.733,60	5.770,30
OUTRAS VARIAÇÕES PATRIMONIAIS AUMENTATIVAS	-	-
<b>VARIAÇÕES PATRIMONIAIS DIMINUTIVAS (II)</b>	<b>382.042.102,54</b>	<b>397.590.465,46</b>
PESSOAL E ENCARGOS	40.270.965,50	40.718.273,83
BENEFÍCIOS PREVIDENCIÁRIOS E ASSISTENCIAIS	2.479,65	3.105,66
USO DE BENS, SERVIÇOS E CONSUMO DE CAPITAL FIXO	312.741.828,31	353.049.744,06
VARIAÇÕES PATRIMONIAIS DIMINUTIVAS FINANCEIRAS	-	-
TRANSFERÊNCIAS E DELEGAÇÕES CONCEDIDAS	29.018.037,71	3.819.341,91
DESVALORIZAÇÃO E PERDA DE ATIVOS E INCORPORAÇÃO DE PASSIVOS	2.867,31	-
TRIBUTÁRIAS	2.638,14	-
CUSTO DAS MERCADORIAS E DOS PRODUTOS VENDIDOS, E DOS SERVIÇOS PRESTADOS	-	-
OUTRAS VARIAÇÕES PATRIMONIAIS DIMINUTIVAS	3.285,92	-
<b>RESULTADO PATRIMONIAL DO PERÍODO (I-II)</b>	<b>31.898.336,79</b>	<b>61.690.843,28</b>



## DEMONSTRAÇÃO DO FLUXO DE CAIXA

19101 - SECRETARIA MUNICIPAL DA CONSERVAÇÃO E SERVIÇOS PÚBLICOS

EXERCÍCIO: 2021

PERÍODO (ATÉ MÊS): DEZEMBRO

<b>A. QUADRO PRINCIPAL</b>	<b>EXERCÍCIO ATUAL</b>	<b>EXERCÍCIO ANTERIOR</b>
<b>FLUXOS DE CAIXA DAS ATIVIDADES OPERACIONAIS (I)</b>	<b>50.755.672,21</b>	<b>117.519.464,38</b>
<b>INGRESSOS</b>	<b>429.463.228,50</b>	<b>483.278.753,62</b>
Impostos, Taxas e Contribuições de Melhoria	-	-
Receita de Contribuições	-	-
Receita Patrimonial	-	-
Receita Agropecuária	-	-
Receita Industrial	-	-
Receita de Serviços	-	-
Remuneração das Disponibilidades	97.501,37	53.292,44
Transferências Recebidas	23.741.841,60	6.512.807,64
Outras Receitas/Ingressos Operacionais	405.623.885,53	476.712.653,54
Outras Receitas Derivadas e Originárias	-	-
Depósitos Terceiros Passivos - Recebidos	-	-
Recebimentos de Consignações	15.668.254,45	24.030.851,44
Transferências Financeiras Recebidas	389.955.631,08	452.681.802,10
Outros Recebimentos Extraorçamentários	-	-
<b>DESEMBOLSOS</b>	<b>378.707.556,29</b>	<b>365.759.289,24</b>
Pessoal e Demais Despesas	352.106.913,82	330.633.426,36
Juros e Encargos da Dívida	-	-
Transferências Concedidas	10.244.295,51	7.314.888,96
Outros Desembolsos Operacionais	16.356.346,96	27.810.973,92
Depósitos Terceiros Passivos - Devolução	-	-
Pagamentos de Consignações	15.668.254,45	24.033.694,29
Transferências Financeiras Concedidas	688.092,51	3.777.279,63
Outros Pagamentos Extra Orçamentários	-	-
<b>FLUXOS DE CAIXA DAS ATIVIDADES DE INVESTIMENTO (II)</b>	<b>- 54.494.516,11</b>	<b>- 112.642.971,59</b>
<b>INGRESSOS</b>	-	-
Alienações de Bens	-	-
Amortização de Empréstimos e Financiamentos Concedidos	-	-
Outros Ingressos de Investimentos	-	-
<b>DESEMBOLSOS</b>	<b>54.494.516,11</b>	<b>112.642.971,59</b>
Aquisição de Ativo não Circulante	30.805.628,37	58.539.455,02
Concessão de Empréstimos e Financiamentos	-	-
Outros Desembolsos de Investimentos	23.688.887,74	54.103.516,57



## DEMONSTRAÇÃO DO FLUXO DE CAIXA

19101 - SECRETARIA MUNICIPAL DA CONSERVAÇÃO E SERVIÇOS PÚBLICOS

EXERCÍCIO: 2021

PERÍODO (ATÉ MÊS): DEZEMBRO

EXERCÍCIO: 2021		PERÍODO (ATÉ MÊS): DEZEMBRO	
<b>FLUXOS DE CAIXA DAS ATIVIDADES DE FINANCIAMENTO (III)</b>	-	-	-
<b>INGRESSOS</b>	-	-	-
Operações de Crédito	-	-	-
Integralização do Capital Social de Empresas Dependentes	-	-	-
Outros Ingressos de Financiamentos	-	-	-
<b>DESEMBOLSOS</b>	-	-	-
Amortização/Refinanciamento da Dívida	-	-	-
Outros desembolsos de financiamento	-	-	-
<b>GERAÇÃO LÍQUIDA DE CAIXA E EQUIVALENTE DE CAIXA (I+II+III)</b>	-	<b>3.738.843,90</b>	<b>4.876.492,79</b>
<b>CAIXA E EQUIVALENTE DE CAIXA INICIAL</b>		<b>4.884.668,76</b>	<b>8.175,97</b>
<b>CAIXA E EQUIVALENTE DE CAIXA FINAL</b>		<b>1.145.824,86</b>	<b>4.884.668,76</b>
<b>B. QUADRO DE TRANSFERÊNCIAS RECEBIDAS E CONCEDIDAS</b>	<b>EXERCÍCIO ATUAL</b>	<b>EXERCÍCIO ANTERIOR</b>	
Intergovernamentais	23.741.841,60	5.395.419,90	
da União	-	-	
de Estados e Distrito Federal	23.741.841,60	5.395.419,90	
de Municípios	-	-	
Intragovernamentais	-	-	
Outras Transferências Recebidas	-	1.117.387,74	
<b>Total das Transferências Recebidas</b>	<b>23.741.841,60</b>	<b>6.512.807,64</b>	
Intergovernamentais	-	-	
a União	-	-	
a Estados e ao Distrito Federal	-	-	
a Municípios	-	-	
a Consórcios Públicos	-	-	
Intragovernamentais	6.705.332,88	6.206.374,51	
Outras Transferências Concedidas	3.538.962,63	1.108.514,45	
<b>Total das Transferências Concedidas</b>	<b>10.244.295,51</b>	<b>7.314.888,96</b>	



## DEMONSTRAÇÃO DO FLUXO DE CAIXA

19101 - SECRETARIA MUNICIPAL DA CONSERVAÇÃO E SERVIÇOS PÚBLICOS

EXERCÍCIO: 2021

PERÍODO (ATÉ MÊS): DEZEMBRO

<b>C. QUADRO DE DESEMBOLSOS DE PESSOAL E DEMAIS DESPESAS POR FUNÇÃO</b>	<b>EXERCÍCIO ATUAL</b>	<b>EXERCÍCIO ANTERIOR</b>
Legislativa	-	-
Judiciária	-	-
Essencial à Justiça	-	-
Administração	36.575.183,00	41.212.027,86
Defesa Nacional	-	-
Segurança Pública	-	-
Relações Exteriores	-	-
Assistência Social	-	-
Previdência Social	-	-
Saúde	1.821.964,95	64.718,92
Trabalho	-	-
Educação	-	-
Cultura	-	-
Direitos da Cidadania	-	-
Urbanismo	195.335.845,78	219.301.920,94
Habituação	-	-
Saneamento	-	-
Gestão Ambiental	-	-
Ciência e Tecnologia	-	-
Agricultura	-	-
Organização Agrária	-	-
Indústria	-	-
Comércio e Serviços	-	-
Comunicações	10.208.029,88	10.234.907,22
Energia	108.165.890,21	59.819.851,42
Transporte	-	-
Desporto e Lazer	-	-
Encargos Especiais	-	-
<b>Total dos Desembolsos de Pessoal e Demais Despesas por Função</b>	<b>352.106.913,82</b>	<b>330.633.426,36</b>
<b>D. QUADRO DE JUROS E ENCARGOS DA DÍVIDA</b>	<b>EXERCÍCIO ATUAL</b>	<b>EXERCÍCIO ANTERIOR</b>
Juros e Correção Monetária da Dívida Interna	-	-
Juros e Correção Monetária da Dívida Externa	-	-
Outros Encargos da Dívida	-	-
<b>Total dos Juros e Encargos da Dívida</b>	<b>-</b>	<b>-</b>

PREFEITURA MUNICIPAL DE FORTALEZA  
DEMONSTRATIVO DA DÍVIDA FLUTUANTE - ANEXO 17 DA LEI 4.320  
19101 - SECRETARIA MUNICIPAL DA CONSERVAÇÃO E SERVIÇOS PÚBLICOS

EXERCÍCIO: 2021 PERÍODO (ATÉ MÊS): DEZEMBRO

DESCRIÇÃO	SALDO ANTERIOR	MOVIMENTAÇÃO DO EXERCÍCIO			SALDO PARA O EXERCÍCIO SEGUINTE
		INSCRIÇÃO / REC. EXTRA ORÇAMENTÁRIA	BAIXA / DESPESA EXTRA ORÇAMENTÁRIA	PRESCRIÇÃO / CANCELAMENTO	
RESTOS A PAGAR	23.994.224,28	21.320.555,29	18.415.907,50	3.817.255,09	23.081.616,98
DEPÓSITOS E CAUÇÕES	-	-	-	-	-
CONSIGNAÇÕES	-	15.668.254,45	15.668.254,45	-	-
INSS	-	6.648.091,29	6.648.091,29	-	-
ISS	-	7.096.132,11	7.096.132,11	-	-
IRRF	-	935.075,97	935.075,97	-	-
IPM	-	-	-	-	-
OUTRAS CONSIGNAÇÕES	-	988.955,08	988.955,08	-	-
<b>TOTAL</b>	<b>23.994.224,28</b>	<b>36.988.809,74</b>	<b>34.084.161,95</b>	<b>3.817.255,09</b>	<b>23.081.616,98</b>



# **Fortaleza**

## **PREFEITURA**

### **UNIDADE 23101**

### **SECRETARIA MUNICIPAL DAS**

### **FINANÇAS**



PREFEITURA MUNICIPAL DE FORTALEZA  
DEMONSTRATIVO DA RECEITA E DESPESA SEGUNDO AS CATERGORIAS ECONOMICAS - ANEXO 01 DA LEI 4.320/64  
23101 - SECRETARIA MUNICIPAL DAS FINANÇAS

EXERCÍCIO: 2021 PERÍODO (ATÉ MÊS): DEZEMBRO

RECEITAS		DESPESAS	
<b>RECEITAS CORRENTES</b>	<b>4.892.453.844,97</b>	<b>DESPESAS CORRENTES</b>	<b>91.891.586,55</b>
Impostos, Taxas, Contribuições de Melhoria	2.304.681.479,50	Pessoal e Encargos Sociais	91.891.224,90
Receita de Contribuições	224.724.332,42	Juros e Encargos da Dívida	-
Receita Patrimonial	43.096.297,56	Outras Despesas Correntes	361,65
Receita Agropecuária	-		
Receita Industrial	-		
Receita de Serviços	2.653.824,39		
Transferências Correntes	2.852.137.211,04		
Outras Receitas Correntes	10.710.037,69		
Dedução para Formação do FUNDEB	545.549.337,63		
<b>SUPERÁVIT CORRENTE</b>	<b>4.800.562.258,42</b>	<b>DÉFICIT CORRENTE</b>	<b>-</b>
<b>RECEITAS DE CAPITAL</b>	<b>83.545.216,16</b>	<b>DESPESAS DE CAPITAL</b>	<b>-</b>
Operações de Crédito	55.447.317,21	Investimento	-
Alienação de Bens	3.740.984,08	Inversões Financeira	-
Amortizações de Empréstimos	-	Amortização da Dívida	-
Transferências de Capital	-		
Outras Receitas de Capital	24.356.914,87		
<b>REPASSE RECEBIDO</b>	<b>131.601.422,44</b>	<b>REPASSE CONCEDIDO</b>	<b>4.590.296.478,25</b>
<b>TOTAL DA RECEITA</b>	<b>5.107.600.483,57</b>	<b>TOTAL DA DESPESA</b>	<b>4.682.188.064,80</b>
<b>DÉFICIT</b>	<b>-</b>	<b>SUPERÁVIT</b>	<b>425.412.418,77</b>
<b>TOTAL</b>	<b>5.107.600.483,57</b>	<b>TOTAL</b>	<b>5.107.600.483,57</b>

RESUMO

RECEITAS		DESPESAS	
RECEITAS CORRENTES	4.892.453.844,97	DESPESAS CORRENTES	91.891.586,55
RECEITAS DE CAPITAL	83.545.216,16	DESPESAS DE CAPITAL	-
REPASSE RECEBIDO	131.601.422,44	REPASSE CONCEDIDO	4.590.296.478,25
DÉFICIT	-	SUPERÁVIT	425.412.418,77
<b>TOTAL</b>	<b>5.107.600.483,57</b>	<b>TOTAL</b>	<b>5.107.600.483,57</b>

PREFEITURA MUNICIPAL DE FORTALEZA  
ORÇAMENTO GERAL  
23101 - SECRETARIA MUNICIPAL DAS FINANÇAS

EXERCÍCIO DE 2021

ANEXO 2

CÓDIGO	ESPECIFICAÇÃO	NATUREZA DA DESPESA		CATEGORIA / GRUPO
		ELEMENTO	MODALIDADE	
300000	DESPESAS CORRENTES			91.891.586,55
310000	PESSOAL E ENCARGOS SOCIAIS			91.891.224,90
319000	APLICACOES DIRETAS		79.389.219,85	
319011	VENCIMENTOS E VANTAGENS FIXAS - PESSOAL CIVIL	73.667.013,81		
319013	CONTRIBUICOES PATRONAIS	4.069.004,50		
319016	OUTRAS DESPESAS VARIAVEIS - PESSOAL CIVIL			
319092	DESPESAS DE EXERCICIOS ANTERIORES	91.770,54		
319094	INDENIZACOES RESTITUICOES TRABALHISTAS	57.431,00		
319096	RESSARCIMENTO DESPESAS DE PESSOAL REQUISITADO	1.504.000,00		
319100	APLICACAO DIRETA DECORRENTE DE OPERACAO ENTRE ORGAOS, FUNDOS E ENTIDADES INTEGRANTES DOS ORCAMENTOS FISCAL E DA SEGURIDADE SOCIAL		12.502.005,05	
319113	CONTRIBUICOES PATRONAIS	12.502.005,05		
319192	DESPESAS DE EXERCICIOS ANTERIORES			
330000	OUTRAS DESPESAS CORRENTES			361,65
339000	APLICACOES DIRETAS		361,65	
339039	OUTROS SERVICOS DE TERCEIROS - PESSOA JURIDICA			
339093	INDENIZACOES E RESTITUICOES	361,65		
400000	DESPESAS DE CAPITAL			
440000	INVESTIMENTOS			
449000	APLICACOES DIRETAS			
449014	DIARIAS - CIVIL			
449035	SERVICOS DE CONSULTORIA			
449036	OUTROS SERVICOS DE TERCEIROS - PESSOA FISICA			
449039	OUTROS SERVICOS DE TERCEIROS - PESSOA JURIDICA			
449040	SERVICOS DE TECNOLOGIA DA INFORMACAO E COMUNICACAO - PESSOA JURIDICA			
449047	OBRIGACOES TRIBUTARIAS CONTRIBUTIVAS			
449051	OBRAS E INSTALACOES			
449052	EQUIPAMENTOS E MATERIAL PERMANENTE			
449092	DESPESAS DE EXERCICIOS ANTERIORES			
<b>TOTAL</b>				<b>91.891.586,55</b>

PREFEITURA MUNICIPAL DE FORTALEZA  
RECEITA SEGUNDO AS CATEGORIAS ECONÔMICAS - ANEXO 2 DA LEI 4.320/64  
23101 - SECRETARIA MUNICIPAL DAS FINANÇAS

Exercício 2021

Cód. Receita	Desc. Receita	Desdobramento	Origem	Categoria Econômica
1000000000	RECEITAS CORRENTES			5.438.003.182,60
1100000000	IMPOSTOS, TAXAS E CONTRIBUICOES DE MELHORIA		2.304.681.479,50	
1110000000	IMPOSTOS	2.284.647.635,25		
1113000000	IMPOSTOS SOBRE A RENDA E PROVENTOS DE QUALQUER NATUREZA	403.176.525,01		
1113030000	IMPOSTO SOBRE A RENDA - RETIDO NA FONTE	403.176.525,01		
1113031000	IMPOSTO SOBRE A RENDA - RETIDO NA FONTE - TRABALHO	375.892.573,65		
1113031100	IMPOSTO SOBRE A RENDA - RETIDO NA FONTE - TRABALHO - PRINCIPAL	375.892.566,14		
1113031200	IMPOSTO SOBRE A RENDA - RETIDO NA FONTE - TRABALHO - MULTAS E JUROS	7,51		
1113034000	IMPOSTO SOBRE A RENDA - RETIDO NA FONTE - OUTROS RENDIMENTOS	27.283.951,36		
1113034100	IMPOSTO SOBRE A RENDA - RETIDO NA FONTE - OUTROS RENDIMENTOS - PRINCIPAL	27.283.838,96		
1113034200	IMPOSTO SOBRE A RENDA - RETIDO NA FONTE - OUTROS RENDIMENTOS - MULTAS E JUROS	112,40		
1118000000	IMPOSTOS ESPECIFICOS DE ESTADOS, DF E MUNICIPIOS	1.881.471.110,24		
1118010000	IMPOSTOS SOBRE O PATRIMONIO PARA ESTADOS/DF/MUNICIPIOS	851.564.545,57		
1118011000	IMPOSTO SOBRE A PROPRIEDADE PREDIAL E TERRITORIAL URBANA	680.669.222,16		
1118011100	IMPOSTO SOBRE A PROPRIEDADE PREDIAL E TERRITORIAL URBANA - PRINCIPAL	566.652.960,44		
1118011200	IMPOSTO SOBRE A PROPRIEDADE PREDIAL E TERRITORIAL URBANA - MULTAS E JUROS	8.432.730,71		
1118011300	IMPOSTO SOBRE A PROPRIEDADE PREDIAL E TERRITORIAL URBANA - DIVIDA ATIVA	92.266.761,02		
1118011400	IMPOSTO SOBRE A PROPRIEDADE PREDIAL E TERRITORIAL URBANA - DIVIDA ATIVA - MULTAS E JUROS	13.316.769,99		
1118014000	IMPOSTO SOBRE TRANSMISSAO INTER VIVOS DE BENS IMOVEIS E DE DIREITOS REAIS SOBRE IMOVEIS	170.895.323,41		
1118014100	IMPOSTO SOBRE TRANSMISSAO -INTER VIVOS- DE BENS IMOVEIS E DE DIREITOS REAIS SOBRE IMOVEIS - PRINCIPAL	168.971.724,26		
1118014200	IMPOSTO SOBRE TRANSMISSAO -INTER VIVOS- DE BENS IMOVEIS E DE DIREITOS REAIS SOBRE IMOVEIS - MULTAS E JUROS	1.915.965,14		
1118014300	IMPOSTO SOBRE TRANSMISSAO INTER VIVOS DE BENS IMOVEIS E DE DIREITOS REAIS SOBRE IMOVEIS - DIVIDA ATIVA	5.650,00		
1118014400	IMPOSTO SOBRE TRANSMISSAO -INTER VIVOS- DE BENS IMOVEIS E DE DIREITOS REAIS SOBRE IMOVEIS - DIVIDA ATIVA - MULTAS E JUROS	1.984,01		
	JUROS			
1118020000	IMPOSTOS SOBRE A PRODUCAO, CIRCULACAO DE MERCADORIAS E SERVICOS	1.029.906.564,67		
1118023000	IMPOSTO SOBRE SERVICOS DE QUALQUER NATUREZA	1.029.906.564,67		
1118023100	IMPOSTO SOBRE SERVICOS DE QUALQUER NATUREZA - PRINCIPAL	983.808.246,52		
1118023200	IMPOSTO SOBRE SERVICOS DE QUALQUER NATUREZA - MULTAS E JUROS	5.555.104,54		
1118023300	IMPOSTO SOBRE SERVICOS DE QUALQUER NATUREZA - DIVIDA ATIVA	35.200.743,43		
1118023400	IMPOSTO SOBRE SERVICOS DE QUALQUER NATUREZA - DIVIDA ATIVA - MULTAS E JUROS	5.342.470,18		
1120000000	TAXAS	20.033.844,25		
1121000000	TAXAS PELO EXERCICIO DO PODER DE POLICIA	-		
1121010000	TAXAS DE INSPECAO, CONTROLE E FISCALIZACAO	-		
1121011000	TAXAS DE INSPECAO, CONTROLE E FISCALIZACAO	-		
1121011100	TAXAS DE INSPECAO, CONTROLE E FISCALIZACAO - PRINCIPAL	-		
1121011300	TAXAS DE INSPECAO, CONTROLE E FISCALIZACAO - DIVIDA ATIVA	-		
1121040000	TAXA DE CONTROLE E FISCALIZACAO AMBIENTAL	-		
1121041000	TAXA DE CONTROLE E FISCALIZACAO AMBIENTAL	-		

PREFEITURA MUNICIPAL DE FORTALEZA  
RECEITA SEGUNDO AS CATEGORIAS ECONÔMICAS - ANEXO 2 DA LEI 4.320/64  
23101 - SECRETARIA MUNICIPAL DAS FINANÇAS

Exercício 2021

Cód. Receita	Desc. Receita	Desdobramento	Origem	Categoria Econômica
1121041100	TAXA DE CONTROLE E FISCALIZACAO AMBIENTAL - PRINCIPAL	-		
1122000000	TAXAS PELA PRESTACAO DE SERVICOS	19.979.014,29		
1122010000	TAXAS PELA PRESTACAO DE SERVICOS	19.979.014,29		
1122011000	TAXAS PELA PRESTACAO DE SERVICOS	19.979.014,29		
1122011100	TAXAS PELA PRESTACAO DE SERVICOS - PRINCIPAL	19.939.783,36		
1122011200	TAXAS PELA PRESTACAO DE SERVICOS - MULTAS E JUROS	39.230,93		
1128000000	TAXAS - ESPECIFICAS DE ESTADOS, DF E MUNICIPIOS	54.829,96		
1128010000	TAXAS DE INSPECAO, CONTROLE E FISCALIZACAO	54.829,96		
1128011000	TAXA DE FISCALIZACAO DE VIGILANCIA SANITARIA	-		
1128011100	TAXA DE FISCALIZACAO DE VIGILANCIA SANITARIA - PRINCIPAL	-		
1128019000	TAXAS DE INSPECAO, CONTROLE E FISCALIZACAO - OUTRAS	54.829,96		
1128019100	TAXAS DE INSPECAO, CONTROLE E FISCALIZACAO - OUTRAS - PRINCIPAL	54.829,96		
1128019101	TAXAS DE INSPECAO, CONTROLE E FISCALIZACAO - PRINCIPAL - LICENCA	54.829,96		
1128019103	TAXAS DE INSPECAO, CONTROLE E FISCALIZACAO - PRINCIPAL - ANUNCIOS	-		
1200000000	CONTRIBUICOES		224.724.332,42	
1240000000	CONTRIBUICAO PARA O CUSTEIO DO SERVICIO DE ILUMINACAO PUBLICA	224.724.332,42		
1240001000	CONTRIBUICAO PARA O CUSTEIO DO SERVICIO DE ILUMINACAO PUBLICA	224.724.332,42		
1240001100	CONTRIBUICAO PARA O CUSTEIO DO SERVICIO DE ILUMINACAO PUBLICA - PRINCIPAL	224.724.332,42		
1300000000	RECEITA PATRIMONIAL		43.096.297,56	
1310000000	EXPLORACAO DO PATRIMONIO IMOBILIARIO DO ESTADO	1.625.473,80		
1310010000	ALUGUEIS, ARRENDAMENTOS, FOROS, LAUDEMIOIS, TARIFAS DE OCUPACAO	46.850,00		
1310011000	ALUGUEIS E ARRENDAMENTOS	46.850,00		
1310011100	ALUGUEIS E ARRENDAMENTOS - PRINCIPAL	46.850,00		
1310020000	CONCESSAO, PERMISSAO, AUTORIZACAO OU CESSAO DO DIREITO DE USO DE BENS IMOVEIS PUBLICOS	1.578.623,80		
1310021000	CONCESSAO, PERMISSAO, AUTORIZACAO OU CESSAO DO DIREITO DE USO DE BENS IMOVEIS PUBLICOS	1.578.623,80		
1310021100	CONCESSAO, PERMISSAO, AUTORIZACAO OU CESSAO DO DIREITO DE USO DE BENS IMOVEIS PUBLICOS - PRINCIPAL	1.483.042,33		
1310021200	CONCESSAO, PERMISSAO, AUTORIZACAO OU CESSAO DO DIREITO DE USO DE BENS IMOVEIS PUBLICOS - MULTAS E JUROS	95.581,47		
1320000000	VALORES MOBILIARIOS	23.548.898,80		
1321000000	JUROS E CORRECOES MONETARIAS	18.051.771,93		
1321001000	REMUNERACAO DE DEPOSITOS BANCARIOS	18.051.771,93		
1321001100	REMUNERACAO DE DEPOSITOS BANCARIOS - PRINCIPAL	18.051.771,93		
1322000000	DIVIDENDOS	5.497.126,87		
1322001000	DIVIDENDOS	5.497.126,87		
1322001100	DIVIDENDOS - PRINCIPAL	5.497.126,87		
1330000000	DELEGACAO DE SERVICOS PUBLICOS MEDIANTE CONCESSAO, PERMISSAO, AUTORIZACAO OU LICENCA	16.932.969,88		
1339000000	DEMAIS DELEGACOES DE SERVICOS PUBLICOS	16.932.969,88		
1339990000	"Demais Delegacoes de Servicos Publicos - Principal - Limpeza Publica	16.932.969,88		
1339991000	"Demais Delegacoes de Servicos Publicos - Principal - Limpeza Publica	16.932.969,88		

PREFEITURA MUNICIPAL DE FORTALEZA  
RECEITA SEGUNDO AS CATEGORIAS ECONÔMICAS - ANEXO 2 DA LEI 4.320/64  
23101 - SECRETARIA MUNICIPAL DAS FINANÇAS

Exercício 2021

Cód. Receita	Desc. Receita	Desdobramento	Origem	Categoria Econômica
1339991100	"Demais Delegacoes de Servicos Publicos - Principal - Limpeza Publica	16.932.969,88		
1339991102	Demais Delegacoes de Servicos Publicos - Principal - Agua e Esgoto	14.019.518,62		
1339991103	Demais Delegacoes de Servicos Publicos - Principal - Outorga Onerosa do Direito de Construir	-		
1339991104	Demais Delegacoes de Servicos Publicos - Principal - Outorga Onerosa de Operacoes Urbanas Consorciadas	2.913.451,26		
1390000000	DEMAIS RECEITAS PATRIMONIAIS	988.955,08		
1390001000	DEMAIS RECEITAS PATRIMONIAIS	988.955,08		
1390001100	DEMAIS RECEITAS PATRIMONIAIS - PRINCIPAL	988.955,08		
1600000000	RECEITA DE SERVICOS		2.653.824,39	
1610000000	SERVICOS ADMINISTRATIVOS E COMERCIAIS GERAIS	2.653.824,39		
1610010000	SERVICOS ADMINISTRATIVOS E COMERCIAIS GERAIS	2.653.824,39		
1610011000	SERVICOS ADMINISTRATIVOS E COMERCIAIS GERAIS	2.653.824,39		
1610011100	SERVICOS ADMINISTRATIVOS E COMERCIAIS GERAIS - PRINCIPAL	2.653.824,39		
1610011101	SERVICOS ADMINISTRATIVOS E COMERCIAIS GERAIS - PRINCIPAL - SERVICOS EDUCACIONAIS	-		
1610011102	SERVICOS ADMINISTRATIVOS E COMERCIAIS GERAIS - PRINCIPAL - EDITAIS	3.974,46		
1610011199	SERVICOS ADMINISTRATIVOS E COMERCIAIS GERAIS - PRINCIPAL - OUTROS SERVICOS ADMINISTRATIVOS E COMERCIAIS GERAIS	2.649.849,93		
1640000000	SERVICOS E ATIVIDADES FINANCEIRAS	-		
1640010000	RETORNO DE OPERACOES, JUROS E ENCARGOS FINANCEIROS	-		
1640011000	RETORNO DE OPERACOES, JUROS E ENCARGOS FINANCEIROS	-		
1640011100	RETORNO DE OPERACOES, JUROS E ENCARGOS FINANCEIROS - PRINCIPAL	-		
1700000000	TRANSFERENCIAS CORRENTES		2.852.137.211,04	
1710000000	TRANSFERENCIAS DA UNIAO E DE SUAS ENTIDADES	1.246.662.940,55		
1718000000	TRANSFERENCIAS DA UNIAO - ESPECIFICAS DE ESTADOS, DF E MUNICIPIOS	1.246.662.940,55		
1718010000	PARTICIPACAO NA RECEITA DA UNIAO	1.216.038.741,19		
1718012000	COTA-PARTE DO FUNDO DE PARTICIPACAO DOS MUNICIPIOS - COTA MENSAL	1.123.292.112,14		
1718012100	COTA-PARTE DO FUNDO DE PARTICIPACAO DOS MUNICIPIOS - COTA MENSAL - PRINCIPAL	1.123.292.112,14		
1718013000	COTA-PARTE DO FUNDO DE PARTICIPACAO DO MUNICIPIOS - 1% COTA ENTREGUE NO MES DE DEZEMBRO	49.235.264,71		
1718013100	COTA-PARTE DO FUNDO DE PARTICIPACAO DO MUNICIPIOS - 1% COTA ENTREGUE NO MES DE DEZEMBRO - PRINCIPAL	49.235.264,71		
1718014000	COTA-PARTE DO FUNDO DE PARTICIPACAO DOS MUNICIPIOS - 1% COTA ENTREGUE NO MES DE JULHO	43.491.850,37		
1718014100	COTA-PARTE DO FUNDO DE PARTICIPACAO DOS MUNICIPIOS - 1% COTA ENTREGUE NO MES DE JULHO - PRINCIPAL	43.491.850,37		
1718015000	COTA-PARTE DO IMPOSTO SOBRE A PROPRIEDADE TERRITORIAL RURAL	19.513,97		
1718015100	COTA-PARTE DO IMPOSTO SOBRE A PROPRIEDADE TERRITORIAL RURAL - PRINCIPAL	19.513,97		
1718020000	TRANSFERENCIA DA COMPENSACAO FINANCEIRA PELA EXPLORACAO DE RECURSOS NATURAIS	24.600.912,86		
1718022000	COTA-PARTE DA COMPENSACAO FINANCEIRA DE RECURSOS MINERAIS - CFEM	434.747,10		
1718022100	COTA-PARTE DA COMPENSACAO FINANCEIRA DE RECURSOS MINERAIS - CFEM - PRINCIPAL	434.747,10		
1718023000	COTA-PARTE ROYALTIES - COMPENSACAO FINANCEIRA PELA PRODUCAO DE PETROLEO - LEI N 7.990/89	1.427.975,65		
1718023100	COTA-PARTE ROYALTIES - COMPENSACAO FINANCEIRA PELA PRODUCAO DE PETROLEO - LEI N- 7.990/89 - PRINCIPAL	1.427.975,65		
1718024000	COTA-PARTE ROYALTIES PELO EXCEDENTE DA PRODUCAO DO PETROLEO - LEI N 9.478/97, ARTIGO 49, I E II	646.568,97		

PREFEITURA MUNICIPAL DE FORTALEZA  
RECEITA SEGUNDO AS CATEGORIAS ECONÔMICAS - ANEXO 2 DA LEI 4.320/64  
23101 - SECRETARIA MUNICIPAL DAS FINANÇAS

Exercício 2021

Cód. Receita	Desc. Receita	Desdobramento	Origem	Categoria Econômica
1718024100	COTA-PARTE ROYALTIES PELO EXCEDENTE DA PRODUCAO DO PETROLEO - LEI N- 9.478/97, ARTIGO 49, I E II - PRINCIPAL	646.568,97		
1718026000	COTA-PARTE DO FUNDO ESPECIAL DO PETROLEO - FEP	22.091.621,14		
1718026100	COTA-PARTE DO FUNDO ESPECIAL DO PETROLEO - FEP - PRINCIPAL	22.091.621,14		
1718100000	TRANSFERENCIAS DE CONVENIOS DA UNIAO E DE SUAS ENTIDADES	-		
1718109000	OUTRAS TRANSFERENCIAS DE CONVENIOS DA UNIAO	-		
1718109100	OUTRAS TRANSFERENCIAS DE CONVENIOS DA UNIAO - PRINCIPAL	-		
1718990000	OUTRAS TRANSFERENCIAS DA UNIAO	6.023.286,50		
1718991000	OUTRAS TRANSFERENCIAS DA UNIAO	6.023.286,50		
1718991100	OUTRAS TRANSFERENCIAS DA UNIAO - PRINCIPAL	6.023.286,50		
1718991199	OUTRAS TRANSFERENCIAS DA UNIAO - PRINCIPAL - DEMAIS TRANSFERENCIAS DA UNIAO	6.023.286,50		
1720000000	TRANSFERENCIAS DOS ESTADOS E DO DISTRITO FEDERAL E DE SUAS ENTIDADES	1.605.474.270,49		
1728000000	TRANSFERENCIAS DOS ESTADOS - ESPECIFICAS DE ESTADOS, DF E MUNICIPIOS	1.605.474.270,49		
1728010000	PARTICIPACAO NA RECEITA DOS ESTADOS	1.605.255.842,72		
1728011000	COTA-PARTE DO ICMS	1.277.930.765,85		
1728011100	COTA-PARTE DO ICMS - PRINCIPAL	1.277.930.765,85		
1728012000	COTA-PARTE DO IPVA	320.936.923,20		
1728012100	COTA-PARTE DO IPVA - PRINCIPAL	320.936.923,20		
1728013000	COTA-PARTE DO IPI - MUNICIPIOS	5.567.377,75		
1728013100	COTA-PARTE DO IPI - MUNICIPIOS - PRINCIPAL	5.567.377,75		
1728014000	COTA-PARTE DA CONTRIBUICAO DE INTERVENCAO NO DOMINIO ECONOMICO	820.775,92		
1728014100	COTA-PARTE DA CONTRIBUICAO DE INTERVENCAO NO DOMINIO ECONOMICO - PRINCIPAL	820.775,92		
1728020000	TRANSFERENCIA DA COTA-PARTE DA COMPENSACAO FINANCEIRA (25%)	218.427,77		
1728023000	COTA-PARTE ROYALTIES - COMPENSACAO FINANCEIRA PELA PRODUCAO DO PETROLEO - LEI N 7.990/89, ARTIGO 9	218.427,77		
1728023100	COTA-PARTE ROYALTIES - COMPENSACAO FINANCEIRA PELA PRODUCAO DO PETROLEO - LEI N- 7.990/89, ARTIGO 9- PRINCIPAL	218.427,77		
1740000000	TRANSFERENCIAS DE INSTITUICOES PRIVADAS	-		
1748000000	TRANSFERENCIAS DE INSTITUICOES PRIVADAS - ESPECIFICAS DE ESTADOS, DF E MUNICIPIOS	-		
1748100000	OUTRAS TRANSFERENCIA DE INSTITUICOES PRIVADAS PARA EST/DF/MUN - NAO ESPECIFICADAS ANTERIORMENTE	-		
1748101000	OUTRAS TRANSFERENCIA DE INSTITUICOES PRIVADAS PARA EST/DF/MUN - NAO ESPECIFICADAS ANTERIORMENTE	-		
1748101100	OUTRAS TRANSFERENCIA DE INSTITUICOES PRIVADAS PARA EST/DF/MUN - NAO ESPECIFICADAS ANTERIORMENTE - PRINCIPAL	-		
1760000000	TRANSFERENCIAS DO EXTERIOR	-		
1768000000	TRANSFERENCIAS DO EXTERIOR - ESPECIFICAS DE ESTADOS, DF E MUNICIPIOS	-		
1768010000	TRANSFERENCIA DE CONVENIOS DO EXTERIOR	-		
1768019000	OUTRAS TRANSFERENCIA DE CONVENIOS DO EXTERIOR - NAO ESPECIFICADAS ANTERIORMENTE	-		
1768019100	OUTRAS TRANSFERENCIA DE CONVENIOS DO EXTERIOR - NAO ESPECIFICADAS ANTERIORMENTE - PRINCIPAL	-		
1900000000	OUTRAS RECEITAS CORRENTES		10.710.037,69	
1910000000	MULTAS ADMINISTRATIVAS, CONTRATUAIS E JUDICIAIS	599.646,55		

PREFEITURA MUNICIPAL DE FORTALEZA  
RECEITA SEGUNDO AS CATEGORIAS ECONÔMICAS - ANEXO 2 DA LEI 4.320/64  
23101 - SECRETARIA MUNICIPAL DAS FINANÇAS

Exercício 2021

Cód. Receita	Desc. Receita	Desdobramento	Origem	Categoria Econômica
1910010000	MULTAS PREVISTAS EM LEGISLACAO ESPECIFICA	569.752,76		
1910011000	MULTAS PREVISTAS EM LEGISLACAO ESPECIFICA	569.752,76		
1910011100	MULTAS PREVISTAS EM LEGISLACAO ESPECIFICA - PRINCIPAL	-		
1910011101	MULTAS PREVISTAS EM LEGISLACAO ESPECIFICA - PRINCIPAL - MULTAS DE TRANSITO	-		
1910011102	MULTAS PREVISTAS EM LEGISLACAO ESPECIFICA - PRINCIPAL - PARCELAMENTO DO SOLO	-		
1910011103	MULTAS PREVISTAS EM LEGISLACAO ESPECIFICA - PRINCIPAL - FUNCIONAMENTO DE ESTABELECIMENTOS	-		
1910011199	MULTAS PREVISTAS EM LEGISLACAO ESPECIFICA - PRINCIPAL - OUTROS AUTOS DE INFRACAO	-		
1910011200	MULTAS PREVISTAS EM LEGISLACAO ESPECIFICA - MULTAS E JUROS	-		
1910011300	MULTAS PREVISTAS EM LEGISLACAO ESPECIFICA - DIVIDA ATIVA	513.026,19		
1910011400	MULTAS PREVISTAS EM LEGISLACAO ESPECIFICA - DIVIDA ATIVA - MULTAS E JUROS	56.726,57		
1910060000	MULTAS POR DANOS AMBIENTAIS	6.274,63		
1910061000	MULTAS ADMINISTRATIVAS POR DANOS AMBIENTAIS	6.274,63		
1910061100	MULTAS ADMINISTRATIVAS POR DANOS AMBIENTAIS - PRINCIPAL	6.274,63		
1910070000	MULTAS APLICADAS PELOS TRIBUNAIS DE CONTAS	23.619,16		
1910071000	MULTAS APLICADAS PELOS TRIBUNAIS DE CONTAS	23.619,16		
1910071300	MULTAS APLICADAS PELOS TRIBUNAIS DE CONTAS - DIVIDA ATIVA	23.619,16		
1910071400	MULTAS APLICADAS PELOS TRIBUNAIS DE CONTAS - DIVIDA ATIVA - MULTAS E JUROS	-		
1920000000	INDENIZACOES, RESTITUICOES E RESSARCIMENTOS	8.608.636,88		
1921000000	INDENIZACOES	890,83		
1921030000	INDENIZACAO POR SINISTRO	-		
1921031000	INDENIZACAO POR SINISTRO	-		
1921031100	INDENIZACAO POR SINISTRO - PRINCIPAL	-		
1921990000	OUTRAS INDENIZACOES	890,83		
1921991000	OUTRAS INDENIZACOES	890,83		
1921991300	OUTRAS INDENIZACOES - DIVIDA ATIVA	783,86		
1921991400	OUTRAS INDENIZACOES - DIVIDA ATIVA - MULTAS E JUROS	106,97		
1922000000	RESTITUICOES	8.607.746,05		
1922990000	OUTRAS RESTITUICOES	8.607.746,05		
1922991000	OUTRAS RESTITUICOES	8.607.746,05		
1922991100	OUTRAS RESTITUICOES - PRINCIPAL	8.606.476,65		
1922991101	OUTRAS RESTITUICOES - PRINCIPAL - CESSAO SERVIDOR	7.228.733,01		
1922991102	OUTRAS RESTITUICOES - PRINCIPAL - SERVIDOR - DEVOLUCAO DE SALARIO DE SERVIDOR	547.138,97		
1922991199	OUTRAS RESTITUICOES - PRINCIPAL - DEMAIS RESTITUICOES	830.604,67		
1922991200	OUTRAS RESTITUICOES - MULTAS E JUROS	1.269,40		
1922991300	OUTRAS RESTITUICOES - DIVIDA ATIVA	-		
1990000000	DEMAIS RECEITAS CORRENTES	1.501.754,26		
1990990000	OUTRAS RECEITAS	1.501.754,26		
1990991000	OUTRAS RECEITAS - PRIMARIAS	1.501.754,26		
1990991100	OUTRAS RECEITAS - PRIMARIAS - PRINCIPAL	1.490.757,70		

PREFEITURA MUNICIPAL DE FORTALEZA  
RECEITA SEGUNDO AS CATEGORIAS ECONÔMICAS - ANEXO 2 DA LEI 4.320/64  
23101 - SECRETARIA MUNICIPAL DAS FINANÇAS

Exercício 2021

Cód. Receita	Desc. Receita	Desdobramento	Origem	Categoria Econômica
1990991300	OUTRAS RECEITAS - PRIMARIAS - DIVIDA ATIVA	7.906,83		
1990991400	OUTRAS RECEITAS - PRIMARIAS - DIVIDA ATIVA - MULTAS E JUROS	3.089,73		
2000000000	RECEITAS DE CAPITAL			83.545.216,16
2100000000	OPERACOES DE CREDITO		55.447.317,21	
2110000000	OPERACOES DE CREDITO - MERCADO INTERNO	912.735,43		
2112000000	OPERACOES DE CREDITO CONTRATUAIS - MERCADO INTERNO	912.735,43		
2112001000	OPERACOES DE CREDITO CONTRATUAIS - MERCADO INTERNO	912.735,43		
2112001100	OPERACOES DE CREDITO CONTRATUAIS - MERCADO INTERNO - PRINCIPAL	912.735,43		
2120000000	OPERACOES DE CREDITO - MERCADO EXTERNO	54.534.581,78		
2122000000	OPERACOES DE CREDITO CONTRATUAIS - MERCADO EXTERNO	54.534.581,78		
2122001000	OPERACOES DE CREDITO CONTRATUAIS - MERCADO EXTERNO	54.534.581,78		
2122001100	OPERACOES DE CREDITO CONTRATUAIS - MERCADO EXTERNO - PRINCIPAL	54.534.581,78		
2200000000	ALIENACAO DE BENS		3.740.984,08	
2210000000	ALIENACAO DE BENS MOVEIS	1.082.576,00		
2213000000	ALIENACAO DE BENS MOVEIS E SEMOVENTES	1.082.576,00		
2213001000	ALIENACAO DE BENS MOVEIS E SEMOVENTES	1.082.576,00		
2213001100	ALIENACAO DE BENS MOVEIS E SEMOVENTES - PRINCIPAL	1.082.576,00		
2220000000	ALIENACAO DE BENS IMOVEIS	2.658.408,08		
2220001000	ALIENACAO DE BENS IMOVEIS	2.658.408,08		
2220001100	ALIENACAO DE BENS IMOVEIS - PRINCIPAL	2.658.408,08		
2400000000	TRANSFERENCIAS DE CAPITAL			
2410000000	TRANSFERENCIAS DA UNIAO E DE SUAS ENTIDADES	-		
2418000000	TRANSFERENCIAS DA UNIAO - ESPECIFICAS DE ESTADOS, DF E MUNICIPIOS	-		
2418100000	TRANSFERENCIA DE CONVENIOS DA UNIAO E DE SUAS ENTIDADES	-		
2418109000	OUTRAS TRANSFERENCIAS DE CONVENIOS DA UNIAO	-		
2418109100	OUTRAS TRANSFERENCIAS DE CONVENIOS DA UNIAO - PRINCIPAL	-		
2420000000	TRANSFERENCIAS DOS ESTADOS E DO DISTRITO FEDERAL E DE SUAS ENTIDADES	-		
2428000000	TRANSFERENCIAS DOS ESTADOS, DISTRITO FEDERAL, E DE SUAS ENTIDADES	-		
2428100000	TRANSFERENCIAS DE CONVENIOS DOS ESTADOS E DO DISTRITO FEDERAL E DE SUAS ENTIDADES	-		
2428109000	OUTRAS TRANSFERENCIAS DE CONVENIO DOS ESTADOS	-		
2428109100	OUTRAS TRANSFERENCIAS DE CONVENIO DOS ESTADOS - PRINCIPAL	-		
2900000000	OUTRAS RECEITAS DE CAPITAL		24.356.914,87	
2990000000	DEMAIS RECEITAS DE CAPITAL	24.356.914,87		
2990001000	DEMAIS RECEITAS DE CAPITAL	24.356.914,87		
2990001100	DEMAIS RECEITAS DE CAPITAL - PRINCIPAL	24.356.914,87		
7000000000	RECEITAS CORRENTES INTRAORCAMENTARIAS			
7700000000	TRANSFERENCIAS CORRENTES			
7730000000	TRANSFERENCIAS DOS MUNICIPIOS E DE SUAS ENTIDADES	-		
7738000000	TRANSFERENCIAS DOS MUNICIPIOS -ESPECIFICAS DE ESTADOS, DF E MUNICIPIOS	-		



PREFEITURA MUNICIPAL DE FORTALEZA  
RECEITA SEGUNDO AS CATEGORIAS ECONÔMICAS - ANEXO 2 DA LEI 4.320/64  
23101 - SECRETARIA MUNICIPAL DAS FINANÇAS

Exercício 2021

Cód. Receita	Desc. Receita	Desdobramento	Origem	Categoria Econômica
7738100000	TRANSFERENCIA DE CONVENIOS DOS MUNICIPIOS E DE SUAS ENTIDADES	-		
7738109000	OUTRAS TRANSFERENCIAS DE CONVENIOS DOS MUNICIPIOS	-		
7738109100	OUTRAS TRANSFERENCIAS DE CONVENIOS DOS MUNICIPIOS - PRINCIPAL	-		
7900000000	OUTRAS RECEITAS CORRENTES INTRAORCAMENTARIAS	-		
7920000000	INDENIZACOES, RESTITUICOES E RESSARCIMENTOS	-		
7922000000	RESTITUICOES	-		
7922990000	OUTRAS RESTITUICOES	-		
7922991000	OUTRAS RESTITUICOES	-		
7922991100	OUTRAS RESTITUICOES - PRINCIPAL	-		
7922991101	OUTRAS RESTITUICOES - PRINCIPAL - CESSAO SERVIDOR	-		
7922991199	OUTRAS RESTITUICOES - PRINCIPAL - DEMAIS RESTITUICOES	-		
951000000000	DEDUCOES DO FUNDEB			- 545.549.337,63
951718012100	DEDUÇÃO DE RECEITA COTA-PARTE DO FUNDO DE PARTICIPACAO DOS MUNICIPIOS - COTA MENSAL - PRINCIPAL	- 224.658.422,11		
951718015100	DEDUÇÃO DE RECEITA COTA-PARTE DO IMPOSTO SOBRE A PROPRIEDADE TERRITORIAL RURAL - PRINCIPAL	- 3.902,72		
951728011100	DEDUCAO PARA A FORMACAO DO FUNDEB - COTA-PARTE DO ICMS - PRINCIPAL	- 255.586.153,03		
951728012100	DEDUCAO PARA A FORMACAO DO FUNDEB - COTA-PARTE DO IPVA - PRINCIPAL	- 64.187.384,16		
951728013100	DEDUCAO PARA A FORMACAO DO FUNDEB - COTA-PARTE DO IPI - MUNICIPIOS - PRINCIPAL	- 1.113.475,61		
<b>TOTAL</b>				<b>4.975.999.061,13</b>

CÓDIGO	ESPECIFICAÇÃO	OPERAÇÃO ESPECIAL	PROGRAMA DE TRABALHO		TOTAL
			PROJETO	ATIVIDADE	
04.000.0000.0000.0000	ADMINISTRACAO		361,65	91.891.224,90	91.891.586,55
04.122.0000.0000.0000	ADMINISTRACAO GERAL			91.891.224,90	91.891.224,90
04.122.0001.0000.0000	GESTAO E MANUTENCAO			91.891.224,90	91.891.224,90
04.122.0001.2195.0000	REMUNERACAO DE PESSOAL ATIVO DO MUNICIPIO E ENCARGOS SOCIAIS			91.891.224,90	91.891.224,90
04.122.0001.2195.0022	REMUNERACAO DE PESSOAL ATIVO DO MUNICIPIO E ENCARGOS SOCIAIS			91.891.224,90	91.891.224,90
04.122.0082.0000.0000	GESTAO DE PESSOAS E VALORIZACAO DOS SERVIDORES				
04.122.0082.1125.0000	REALIZACAO DE CONCURSO PUBLICO E SELECAO DE PESSOAL				
04.122.0082.1125.0008	REALIZACAO DE CONCURSO PUBLICO E SELECAO DE PESSOAL				
04.122.0093.0000.0000	MODERNIZACAO ADMINISTRATIVA E FISCAL DO MUNICIPIO				
04.122.0093.1232.0000	MODERNIZACAO ADMINISTRATIVA E FINANCEIRA				
04.122.0093.1232.0001	MODERNIZACAO ADMINISTRATIVA E FINANCEIRA				
04.126.0000.0000.0000	TECNOLOGIA DA INFORMACAO				
04.126.0093.0000.0000	MODERNIZACAO ADMINISTRATIVA E FISCAL DO MUNICIPIO				
04.126.0093.1156.0000	AQUISICAO E IMPLANTACAO DE EQUIPAMENTOS, PRODUTOS E SERVICOS DE TIC				
04.126.0093.1156.0002	AQUISICAO E IMPLANTACAO DE EQUIPAMENTOS, PRODUTOS E SERVICOS DE TIC				
04.128.0000.0000.0000	FORMACAO DE RECURSOS HUMANOS				
04.128.0093.0000.0000	MODERNIZACAO ADMINISTRATIVA E FISCAL DO MUNICIPIO				
04.128.0093.2019.0000	CAPACITACAO DE SERVIDORES				
04.128.0093.2019.0011	CAPACITACAO DE SERVIDORES				
04.129.0000.0000.0000	ADMINISTRACAO DE RECEITAS		361,65		361,65
04.129.0093.0000.0000	MODERNIZACAO ADMINISTRATIVA E FISCAL DO MUNICIPIO		361,65		361,65
04.129.0093.1231.0000	MODERNIZACAO TRIBUTARIA E FISCAL		361,65		361,65
04.129.0093.1231.0001	MODERNIZACAO TRIBUTARIA E FISCAL		361,65		361,65
	<b>TOTAL</b>		<b>361,65</b>	<b>91.891.224,90</b>	<b>91.891.586,55</b>

PREFEITURA MUNICIPAL DE FORTALEZA  
ORÇAMENTO GERAL  
23101 - SECRETARIA MUNICIPAL DAS FINANÇAS

EXERCÍCIO DE 2021

ANEXO 7

CÓDIGO	ESPECIFICAÇÃO	OPERAÇÃO ESPECIAL	PROGRAMA DE TRABALHO		TOTAL
			PROJETO	ATIVIDADE	
04.000.0000.0000.0000	ADMINISTRACAO		361,65	91.891.224,90	91.891.586,55
04.122.0000.0000.0000	ADMINISTRACAO GERAL			91.891.224,90	91.891.224,90
04.122.0001.0000.0000	GESTAO E MANUTENCAO			91.891.224,90	91.891.224,90
04.122.0001.2195.0000	REMUNERACAO DE PESSOAL ATIVO DO MUNICIPIO E ENCARGOS SOCIAIS			91.891.224,90	91.891.224,90
04.122.0001.2195.0022	REMUNERACAO DE PESSOAL ATIVO DO MUNICIPIO E ENCARGOS SOCIAIS			91.891.224,90	91.891.224,90
04.122.0082.0000.0000	GESTAO DE PESSOAS E VALORIZACAO DOS SERVIDORES				
04.122.0082.1125.0000	REALIZACAO DE CONCURSO PUBLICO E SELECAO DE PESSOAL				
04.122.0082.1125.0008	REALIZACAO DE CONCURSO PUBLICO E SELECAO DE PESSOAL				
04.122.0093.0000.0000	MODERNIZACAO ADMINISTRATIVA E FISCAL DO MUNICIPIO				
04.122.0093.1232.0000	MODERNIZACAO ADMINISTRATIVA E FINANCEIRA				
04.122.0093.1232.0001	MODERNIZACAO ADMINISTRATIVA E FINANCEIRA				
04.126.0000.0000.0000	TECNOLOGIA DA INFORMACAO				
04.126.0093.0000.0000	MODERNIZACAO ADMINISTRATIVA E FISCAL DO MUNICIPIO				
04.126.0093.1156.0000	AQUISICAO E IMPLANTACAO DE EQUIPAMENTOS, PRODUTOS E SERVICOS DE TIC				
04.126.0093.1156.0002	AQUISICAO E IMPLANTACAO DE EQUIPAMENTOS, PRODUTOS E SERVICOS DE TIC				
04.128.0000.0000.0000	FORMACAO DE RECURSOS HUMANOS				
04.128.0093.0000.0000	MODERNIZACAO ADMINISTRATIVA E FISCAL DO MUNICIPIO				
04.128.0093.2019.0000	CAPACITACAO DE SERVIDORES				
04.128.0093.2019.0011	CAPACITACAO DE SERVIDORES				
04.129.0000.0000.0000	ADMINISTRACAO DE RECEITAS		361,65		361,65
04.129.0093.0000.0000	MODERNIZACAO ADMINISTRATIVA E FISCAL DO MUNICIPIO		361,65		361,65
04.129.0093.1231.0000	MODERNIZACAO TRIBUTARIA E FISCAL		361,65		361,65
04.129.0093.1231.0001	MODERNIZACAO TRIBUTARIA E FISCAL		361,65		361,65
	<b>TOTAL</b>		<b>361,65</b>	<b>91.891.224,90</b>	<b>91.891.586,55</b>

PREFEITURA MUNICIPAL DE FORTALEZA  
ORÇAMENTO GERAL  
23101 - SECRETARIA MUNICIPAL DAS FINANÇAS

EXERCÍCIO DE 2021

ANEXO 8

CÓDIGO	ESPECIFICAÇÃO	PROGRAMA DE TRABALHO		TOTAL
		ORDINÁRIO	VINCULADO	
04.000.0000.0000.0000	ADMINISTRACAO	91.888.686,55	2.900,00	91.891.586,55
04.122.0000.0000.0000	ADMINISTRACAO GERAL	91.888.324,90	2.900,00	91.891.224,90
04.122.0001.0000.0000	GESTAO E MANUTENCAO	91.888.324,90	2.900,00	91.891.224,90
04.122.0001.2195.0000	REMUNERACAO DE PESSOAL ATIVO DO MUNICIPIO E ENCARGOS SOCIAIS	91.888.324,90	2.900,00	91.891.224,90
04.122.0001.2195.0022	REMUNERACAO DE PESSOAL ATIVO DO MUNICIPIO E ENCARGOS SOCIAIS	91.888.324,90	2.900,00	91.891.224,90
04.122.0082.0000.0000	GESTAO DE PESSOAS E VALORIZACAO DOS SERVIDORES			
04.122.0082.1125.0000	REALIZACAO DE CONCURSO PUBLICO E SELECAO DE PESSOAL			
04.122.0082.1125.0008	REALIZACAO DE CONCURSO PUBLICO E SELECAO DE PESSOAL			
04.122.0093.0000.0000	MODERNIZACAO ADMINISTRATIVA E FISCAL DO MUNICIPIO			
04.122.0093.1232.0000	MODERNIZACAO ADMINISTRATIVA E FINANCEIRA			
04.122.0093.1232.0001	MODERNIZACAO ADMINISTRATIVA E FINANCEIRA			
04.126.0000.0000.0000	TECNOLOGIA DA INFORMACAO			
04.126.0093.0000.0000	MODERNIZACAO ADMINISTRATIVA E FISCAL DO MUNICIPIO			
04.126.0093.1156.0000	AQUISICAO E IMPLANTACAO DE EQUIPAMENTOS, PRODUTOS E SERVICOS DE TIC			
04.126.0093.1156.0002	AQUISICAO E IMPLANTACAO DE EQUIPAMENTOS, PRODUTOS E SERVICOS DE TIC			
04.128.0000.0000.0000	FORMACAO DE RECURSOS HUMANOS			
04.128.0093.0000.0000	MODERNIZACAO ADMINISTRATIVA E FISCAL DO MUNICIPIO			
04.128.0093.2019.0000	CAPACITACAO DE SERVIDORES			
04.128.0093.2019.0011	CAPACITACAO DE SERVIDORES			
04.129.0000.0000.0000	ADMINISTRACAO DE RECEITAS	361,65		361,65
04.129.0093.0000.0000	MODERNIZACAO ADMINISTRATIVA E FISCAL DO MUNICIPIO	361,65		361,65
04.129.0093.1231.0000	MODERNIZACAO TRIBUTARIA E FISCAL	361,65		361,65
04.129.0093.1231.0001	MODERNIZACAO TRIBUTARIA E FISCAL	361,65		361,65
	<b>TOTAL</b>	<b>91.888.686,55</b>	<b>2.900,00</b>	<b>91.891.586,55</b>

PREFEITURA MUNICIPAL DE FORTALEZA  
23101 - SECRETARIA MUNICIPAL DAS FINANÇAS

ORÇAMENTO GERAL

DEMONSTRATIVO DAS DESPESAS POR ÓRGÃO E FUNÇÃO

EXERCÍCIO DE 2021

ANEXO 9

	LEGISLATIVA	JUDICIARIA	ESSENCIAL A JUSTICA	ADMINISTRACAO
SECRETARIA MUNICIPAL DAS FINANÇAS	-	-	-	91.891.586,55
	SEGURANCA PUBLICA	ASSISTENCIA SOCIAL	PREVIDENCIA SOCIAL	SAUDE
SECRETARIA MUNICIPAL DAS FINANÇAS	-	-	-	-
	TRABALHO	EDUCACAO	CULTURA	DIREITOS DA CIDADANIA
SECRETARIA MUNICIPAL DAS FINANÇAS	-	-	-	-
	URBANISMO	HABITACAO	SANEAMENTO	GESTAO AMBIENTAL
SECRETARIA MUNICIPAL DAS FINANÇAS	-	-	-	-
	CIENCIA E TECNOLOGIA	AGRICULTURA	COMERCIO E SERVICOS	COMUNICACOES
SECRETARIA MUNICIPAL DAS FINANÇAS	-	-	-	-
	ENERGIA	DESPORTO E LAZER	ENCARGOS ESPECIAIS	RESERVA DE CONTINGENCIA
SECRETARIA MUNICIPAL DAS FINANÇAS	-	-	-	-
<b>TOTAL</b>				<b>91.891.586,55</b>

PREFEITURA MUNICIPAL DE FORTALEZA  
DEMONSTRATIVO DA RECEITA ORÇADA COM A ARRECADADA - ANEXO 10 DA LEI 4.320/64  
23101 - SECRETARIA MUNICIPAL DAS FINANÇAS

Exercício 2021

Código da Receita	Descrição da Receita	Previsão	Arrecadado	Diferença	
				Para Mais	Para Menos
1000000000	RECEITAS CORRENTES	5.337.369.868,00	5.438.003.182,60	100.633.314,60	
1100000000	IMPOSTOS, TAXAS E CONTRIBUICOES DE MELHORIA	2.072.032.211,00	2.304.681.479,50	232.649.268,50	
1110000000	IMPOSTOS	2.010.313.816,00	2.284.647.635,25	274.333.819,25	
1113000000	IMPOSTOS SOBRE A RENDA E PROVENTOS DE QUALQUER NATUREZA	415.891.908,00	403.176.525,01		12.715.382,99
1113030000	IMPOSTO SOBRE A RENDA - RETIDO NA FONTE	415.891.908,00	403.176.525,01		12.715.382,99
1113031000	IMPOSTO SOBRE A RENDA - RETIDO NA FONTE - TRABALHO	384.744.869,00	375.892.573,65		8.852.295,35
1113031100	IMPOSTO SOBRE A RENDA - RETIDO NA FONTE - TRABALHO - PRINCIPAL	384.744.869,00	375.892.566,14		8.852.302,86
1113031200	IMPOSTO SOBRE A RENDA - RETIDO NA FONTE - TRABALHO - MULTAS E JUROS	-	7,51	7,51	
1113034000	IMPOSTO SOBRE A RENDA - RETIDO NA FONTE - OUTROS RENDIMENTOS	31.147.039,00	27.283.951,36		3.863.087,64
1113034100	IMPOSTO SOBRE A RENDA - RETIDO NA FONTE - OUTROS RENDIMENTOS - PRINCIPAL	31.147.039,00	27.283.838,96		3.863.200,04
1113034200	IMPOSTO SOBRE A RENDA - RETIDO NA FONTE - OUTROS RENDIMENTOS - MULTAS E JUROS	-	112,40	112,40	
1118000000	IMPOSTOS ESPECIFICOS DE ESTADOS, DF E MUNICIPIOS	1.594.421.908,00	1.881.471.110,24	287.049.202,24	
1118010000	IMPOSTOS SOBRE O PATRIMONIO PARA ESTADOS/DF/MUNICIPIOS	677.116.967,00	851.564.545,57	174.447.578,57	
1118011000	IMPOSTO SOBRE A PROPRIEDADE PREDIAL E TERRITORIAL URBANA	549.456.012,00	680.669.222,16	131.213.210,16	
1118011100	IMPOSTO SOBRE A PROPRIEDADE PREDIAL E TERRITORIAL URBANA - PRINCIPAL	512.524.427,00	566.652.960,44	54.128.533,44	
1118011200	IMPOSTO SOBRE A PROPRIEDADE PREDIAL E TERRITORIAL URBANA - MULTAS E JUROS	8.166.627,00	8.432.730,71	266.103,71	
1118011300	IMPOSTO SOBRE A PROPRIEDADE PREDIAL E TERRITORIAL URBANA - DIVIDA ATIVA	20.757.424,00	92.266.761,02	71.509.337,02	
1118011400	IMPOSTO SOBRE A PROPRIEDADE PREDIAL E TERRITORIAL URBANA - DIVIDA ATIVA - MULTAS E JUROS	8.007.534,00	13.316.769,99	5.309.235,99	
1118014000	IMPOSTO SOBRE TRANSMISSAO INTER VIVOS DE BENS IMOVEIS E DE DIREITOS REAIS SOBRE IMOVEIS	127.660.955,00	170.895.323,41	43.234.368,41	
1118014100	IMPOSTO SOBRE TRANSMISSAO -INTER VIVOS- DE BENS IMOVEIS E DE DIREITOS REAIS SOBRE IMOVEIS - PRINCIPAL	126.139.357,00	168.971.724,26	42.832.367,26	
1118014200	IMPOSTO SOBRE TRANSMISSAO -INTER VIVOS- DE BENS IMOVEIS E DE DIREITOS REAIS SOBRE IMOVEIS - MULTAS E JUROS	1.511.781,00	1.915.965,14	404.184,14	
1118014300	IMPOSTO SOBRE TRANSMISSAO INTER VIVOS DE BENS IMOVEIS E DE DIREITOS REAIS SOBRE IMOVEIS - DIVIDA ATIVA	6.847,00	5.650,00		1.197,00
1118014400	IMPOSTO SOBRE TRANSMISSAO -INTER VIVOS- DE BENS IMOVEIS E DE DIREITOS REAIS SOBRE IMOVEIS - DIVIDA ATIVA - MULTAS E JUROS	2.970,00	1.984,01		985,99
1118020000	IMPOSTOS SOBRE A PRODUCAO, CIRCULACAO DE MERCADORIAS E SERVICOS	917.304.941,00	1.029.906.564,67	112.601.623,67	
1118023000	IMPOSTO SOBRE SERVICOS DE QUALQUER NATUREZA	917.304.941,00	1.029.906.564,67	112.601.623,67	
1118023100	IMPOSTO SOBRE SERVICOS DE QUALQUER NATUREZA - PRINCIPAL	902.538.307,00	983.808.246,52	81.269.939,52	
1118023200	IMPOSTO SOBRE SERVICOS DE QUALQUER NATUREZA - MULTAS E JUROS	7.090.373,00	5.555.104,54		1.535.268,46
1118023300	IMPOSTO SOBRE SERVICOS DE QUALQUER NATUREZA - DIVIDA ATIVA	4.713.473,00	35.200.743,43	30.487.270,43	
1118023400	IMPOSTO SOBRE SERVICOS DE QUALQUER NATUREZA - DIVIDA ATIVA - MULTAS E JUROS	2.962.788,00	5.342.470,18	2.379.682,18	
1120000000	TAXAS	61.718.395,00	20.033.844,25		41.684.550,75
1121000000	TAXAS PELO EXERCICIO DO PODER DE POLICIA	72.649,00	-		72.649,00
1121010000	TAXAS DE INSPECAO, CONTROLE E FISCALIZACAO	69.571,00	-		69.571,00
1121011000	TAXAS DE INSPECAO, CONTROLE E FISCALIZACAO	69.571,00	-		69.571,00
1121011100	TAXAS DE INSPECAO, CONTROLE E FISCALIZACAO - PRINCIPAL	69.571,00	-		69.571,00
1121011300	TAXAS DE INSPECAO, CONTROLE E FISCALIZACAO - DIVIDA ATIVA	-	-		-

PREFEITURA MUNICIPAL DE FORTALEZA  
DEMONSTRATIVO DA RECEITA ORÇADA COM A ARRECADADA - ANEXO 10 DA LEI 4.320/64  
23101 - SECRETARIA MUNICIPAL DAS FINANÇAS

Exercício 2021

Código da Receita	Descrição da Receita	Previsão	Arrecadado	Diferença	
				Para Mais	Para Menos
1121040000	TAXA DE CONTROLE E FISCALIZACAO AMBIENTAL	3.078,00	-		3.078,00
1121041000	TAXA DE CONTROLE E FISCALIZACAO AMBIENTAL	3.078,00	-		3.078,00
1121041100	TAXA DE CONTROLE E FISCALIZACAO AMBIENTAL - PRINCIPAL	3.078,00	-		3.078,00
1122000000	TAXAS PELA PRESTACAO DE SERVICOS	58.130.951,00	19.979.014,29		38.151.936,71
1122010000	TAXAS PELA PRESTACAO DE SERVICOS	58.130.951,00	19.979.014,29		38.151.936,71
1122011000	TAXAS PELA PRESTACAO DE SERVICOS - PRINCIPAL	57.999.068,00	19.939.783,36		38.059.284,64
1122011200	TAXAS PELA PRESTACAO DE SERVICOS - MULTAS E JUROS	131.883,00	39.230,93		92.652,07
1128000000	TAXAS - ESPECIFICAS DE ESTADOS, DF E MUNICIPIOS	3.514.795,00	54.829,96		3.459.965,04
1128010000	TAXAS DE INSPECAO, CONTROLE E FISCALIZACAO	3.514.795,00	54.829,96		3.459.965,04
1128011000	TAXA DE FISCALIZACAO DE VIGILANCIA SANITARIA	411,00	-		411,00
1128011100	TAXA DE FISCALIZACAO DE VIGILANCIA SANITARIA - PRINCIPAL	411,00	-		411,00
1128019000	TAXAS DE INSPECAO, CONTROLE E FISCALIZACAO - OUTRAS	3.514.384,00	54.829,96		3.459.554,04
1128019100	TAXAS DE INSPECAO, CONTROLE E FISCALIZACAO - OUTRAS - PRINCIPAL	3.514.384,00	54.829,96		3.459.554,04
1128019101	TAXAS DE INSPECAO, CONTROLE E FISCALIZACAO - PRINCIPAL - LICENCA	2.587.051,00	54.829,96		2.532.221,04
1128019103	TAXAS DE INSPECAO, CONTROLE E FISCALIZACAO - PRINCIPAL - ANUNCIOS	927.333,00	-		927.333,00
1200000000	CONTRIBUICOES	254.112.481,00	224.724.332,42		29.388.148,58
1240000000	CONTRIBUICAO PARA O CUSTEIO DO SERVICO DE ILUMINACAO PUBLICA	254.112.481,00	224.724.332,42		29.388.148,58
1240001000	CONTRIBUICAO PARA O CUSTEIO DO SERVICO DE ILUMINACAO PUBLICA	254.112.481,00	224.724.332,42		29.388.148,58
1240001100	CONTRIBUICAO PARA O CUSTEIO DO SERVICO DE ILUMINACAO PUBLICA - PRINCIPAL	254.112.481,00	224.724.332,42		29.388.148,58
1300000000	RECEITA PATRIMONIAL	52.878.898,00	43.096.297,56		9.782.600,44
1310000000	EXPLORACAO DO PATRIMONIO IMOBILIARIO DO ESTADO	5.784.853,00	1.625.473,80		4.159.379,20
1310010000	ALUGUEIS, ARRENDAMENTOS, FOROS, LAUDEMIOS, TARIFAS DE OCUPACAO	162.222,00	46.850,00		115.372,00
1310011000	ALUGUEIS E ARRENDAMENTOS	162.222,00	46.850,00		115.372,00
1310011100	ALUGUEIS E ARRENDAMENTOS - PRINCIPAL	162.222,00	46.850,00		115.372,00
1310020000	CONCESSAO, PERMISSAO, AUTORIZACAO OU CESSAO DO DIREITO DE USO DE BENS IMOVEIS PUBLICOS	5.622.631,00	1.578.623,80		4.044.007,20
1310021000	CONCESSAO, PERMISSAO, AUTORIZACAO OU CESSAO DO DIREITO DE USO DE BENS IMOVEIS PUBLICOS	5.622.631,00	1.578.623,80		4.044.007,20
1310021100	CONCESSAO, PERMISSAO, AUTORIZACAO OU CESSAO DO DIREITO DE USO DE BENS IMOVEIS PUBLICOS - PRINCIPAL	5.333.381,00	1.483.042,33		3.850.338,67
1310021200	CONCESSAO, PERMISSAO, AUTORIZACAO OU CESSAO DO DIREITO DE USO DE BENS IMOVEIS PUBLICOS - MULTAS E JUROS	289.250,00	95.581,47		193.668,53
1320000000	VALORES MOBILIARIOS	36.070.626,00	23.548.898,80		12.521.727,20
1321000000	JUROS E CORRECOES MONETARIAS	36.070.626,00	18.051.771,93		18.018.854,07
1321001000	REMUNERACAO DE DEPOSITOS BANCARIOS	36.070.626,00	18.051.771,93		18.018.854,07
1321001100	REMUNERACAO DE DEPOSITOS BANCARIOS - PRINCIPAL	36.070.626,00	18.051.771,93		18.018.854,07
1322000000	DIVIDENDOS	-	5.497.126,87	5.497.126,87	
1322001000	DIVIDENDOS	-	5.497.126,87	5.497.126,87	
1322001100	DIVIDENDOS - PRINCIPAL	-	5.497.126,87	5.497.126,87	
1330000000	DELEGACAO DE SERVICOS PUBLICOS MEDIANTE CONCESSAO, PERMISSAO, AUTORIZACAO OU LICENCA	8.232.161,00	16.932.969,88	8.700.808,88	

PREFEITURA MUNICIPAL DE FORTALEZA  
DEMONSTRATIVO DA RECEITA ORÇADA COM A ARRECADADA - ANEXO 10 DA LEI 4.320/64  
23101 - SECRETARIA MUNICIPAL DAS FINANÇAS

Exercício 2021

Código da Receita	Descrição da Receita	Previsão	Arrecadado	Diferença	
				Para Mais	Para Menos
1339000000	DEMAIS DELEGACOES DE SERVICOS PUBLICOS	8.232.161,00	16.932.969,88	8.700.808,88	
1339990000	"Demais Delegacoes de Servicos Publicos - Principal - Limpeza Publica	8.232.161,00	16.932.969,88	8.700.808,88	
1339991000	"Demais Delegacoes de Servicos Publicos - Principal - Limpeza Publica	8.232.161,00	16.932.969,88	8.700.808,88	
1339991100	"Demais Delegacoes de Servicos Publicos - Principal - Limpeza Publica	8.232.161,00	16.932.969,88	8.700.808,88	
1339991102	Demais Delegacoes de Servicos Publicos - Principal - Agua e Esgoto	7.520.846,00	14.019.518,62	6.498.672,62	
1339991103	Demais Delegacoes de Servicos Publicos - Principal - Outorga Onerosa do Direito de Construir	711.315,00	-		711.315,00
1339991104	Demais Delegacoes de Servicos Publicos - Principal - Outorga Onerosa de Operacoes Urbanas Consorciadas	-	2.913.451,26	2.913.451,26	
1390000000	DEMAIS RECEITAS PATRIMONIAIS	2.791.258,00	988.955,08		1.802.302,92
1390001000	DEMAIS RECEITAS PATRIMONIAIS	2.791.258,00	988.955,08		1.802.302,92
1390001100	DEMAIS RECEITAS PATRIMONIAIS - PRINCIPAL	2.791.258,00	988.955,08		1.802.302,92
1600000000	RECEITA DE SERVICOS	6.406.279,00	2.653.824,39		3.752.454,61
1610000000	SERVICOS ADMINISTRATIVOS E COMERCIAIS GERAIS	3.576.279,00	2.653.824,39		922.454,61
1610010000	SERVICOS ADMINISTRATIVOS E COMERCIAIS GERAIS	3.576.279,00	2.653.824,39		922.454,61
1610011000	SERVICOS ADMINISTRATIVOS E COMERCIAIS GERAIS	3.576.279,00	2.653.824,39		922.454,61
1610011100	SERVICOS ADMINISTRATIVOS E COMERCIAIS GERAIS - PRINCIPAL	3.576.279,00	2.653.824,39		922.454,61
1610011101	SERVICOS ADMINISTRATIVOS E COMERCIAIS GERAIS - PRINCIPAL - SERVICOS EDUCACIONAIS	3.534.086,00	-		3.534.086,00
1610011102	SERVICOS ADMINISTRATIVOS E COMERCIAIS GERAIS - PRINCIPAL - EDITAIS	42.193,00	3.974,46		38.218,54
1610011199	SERVICOS ADMINISTRATIVOS E COMERCIAIS GERAIS - PRINCIPAL - OUTROS SERVICOS ADMINISTRATIVOS E COMERCIAIS GERAIS	-	2.649.849,93	2.649.849,93	
1640000000	SERVICOS E ATIVIDADES FINANCEIRAS	2.830.000,00	-		2.830.000,00
1640010000	RETORNO DE OPERACOES, JUROS E ENCARGOS FINANCEIROS	2.830.000,00	-		2.830.000,00
1640011000	RETORNO DE OPERACOES, JUROS E ENCARGOS FINANCEIROS	2.830.000,00	-		2.830.000,00
1640011100	RETORNO DE OPERACOES, JUROS E ENCARGOS FINANCEIROS - PRINCIPAL	2.830.000,00	-		2.830.000,00
1700000000	TRANSFERENCIAS CORRENTES	2.828.878.736,00	2.852.137.211,04	23.258.475,04	
1710000000	TRANSFERENCIAS DA UNIAO E DE SUAS ENTIDADES	1.311.394.090,00	1.246.662.940,55		64.731.149,45
1718000000	TRANSFERENCIAS DA UNIAO - ESPECIFICAS DE ESTADOS, DF E MUNICIPIOS	1.311.394.090,00	1.246.662.940,55		64.731.149,45
1718010000	PARTICIPACAO NA RECEITA DA UNIAO	1.084.847.149,00	1.216.038.741,19	131.191.592,19	
1718012000	COTA-PARTE DO FUNDO DE PARTICIPACAO DOS MUNICIPIOS - COTA MENSAL	998.245.416,00	1.123.292.112,14	125.046.696,14	
1718012100	COTA-PARTE DO FUNDO DE PARTICIPACAO DOS MUNICIPIOS - COTA MENSAL - PRINCIPAL	998.245.416,00	1.123.292.112,14	125.046.696,14	
1718013000	COTA-PARTE DO FUNDO DE PARTICIPACAO DO MUNICIPIOS - 1% COTA ENTREGUE NO MES DE DEZEMBRO	44.054.416,00	49.235.264,71	5.180.848,71	
1718013100	COTA-PARTE DO FUNDO DE PARTICIPACAO DO MUNICIPIOS - 1% COTA ENTREGUE NO MES DE DEZEMBRO - PRINCIPAL	44.054.416,00	49.235.264,71	5.180.848,71	
1718014000	COTA-PARTE DO FUNDO DE PARTICIPACAO DOS MUNICIPIOS - 1% COTA ENTREGUE NO MES DE JULHO	42.426.812,00	43.491.850,37	1.065.038,37	
1718014100	COTA-PARTE DO FUNDO DE PARTICIPACAO DOS MUNICIPIOS - 1% COTA ENTREGUE NO MES DE JULHO - PRINCIPAL	42.426.812,00	43.491.850,37	1.065.038,37	
1718015000	COTA-PARTE DO IMPOSTO SOBRE A PROPRIEDADE TERRITORIAL RURAL	120.505,00	19.513,97		100.991,03
1718015100	COTA-PARTE DO IMPOSTO SOBRE A PROPRIEDADE TERRITORIAL RURAL - PRINCIPAL	120.505,00	19.513,97		100.991,03
1718020000	TRANSFERENCIA DA COMPENSACAO FINANCEIRA PELA EXPLORACAO DE RECURSOS NATURAIS	17.402.615,00	24.600.912,86	7.198.297,86	
1718022000	COTA-PARTE DA COMPENSACAO FINANCEIRA DE RECURSOS MINERAIS - CFEM	534.563,00	434.747,10		99.815,90



PREFEITURA MUNICIPAL DE FORTALEZA  
DEMONSTRATIVO DA RECEITA ORÇADA COM A ARRECADADA - ANEXO 10 DA LEI 4.320/64  
23101 - SECRETARIA MUNICIPAL DAS FINANÇAS

Exercício 2021

Código da Receita	Descrição da Receita	Previsão	Arrecadado	Diferença	
				Para Mais	Para Menos
1718022100	COTA-PARTE DA COMPENSAÇÃO FINANCEIRA DE RECURSOS MINERAIS - CFEM - PRINCIPAL	534.563,00	434.747,10		99.815,90
1718023000	COTA-PARTE ROYALTIES - COMPENSAÇÃO FINANCEIRA PELA PRODUÇÃO DE PETRÓLEO - LEI N 7.990/89	1.288.745,00	1.427.975,65	139.230,65	
1718023100	COTA-PARTE ROYALTIES - COMPENSAÇÃO FINANCEIRA PELA PRODUÇÃO DE PETRÓLEO - LEI N- 7.990/89 - PRINCIPAL	1.288.745,00	1.427.975,65	139.230,65	
1718024000	COTA-PARTE ROYALTIES PELO EXCEDENTE DA PRODUÇÃO DO PETRÓLEO - LEI N 9.478/97, ARTIGO 49, I E II	622.204,00	646.568,97	24.364,97	
1718024100	COTA-PARTE ROYALTIES PELO EXCEDENTE DA PRODUÇÃO DO PETRÓLEO - LEI N- 9.478/97, ARTIGO 49, I E II - PRINCIPAL	622.204,00	646.568,97	24.364,97	
1718026000	COTA-PARTE DO FUNDO ESPECIAL DO PETRÓLEO - FEP	14.957.103,00	22.091.621,14	7.134.518,14	
1718026100	COTA-PARTE DO FUNDO ESPECIAL DO PETRÓLEO - FEP - PRINCIPAL	14.957.103,00	22.091.621,14	7.134.518,14	
1718100000	TRANSFERÊNCIAS DE CONVENIOS DA UNIAO E DE SUAS ENTIDADES	327.923,00	-		327.923,00
1718109000	OUTRAS TRANSFERÊNCIAS DE CONVENIOS DA UNIAO	327.923,00	-		327.923,00
1718109100	OUTRAS TRANSFERÊNCIAS DE CONVENIOS DA UNIAO - PRINCIPAL	327.923,00	-		327.923,00
1718990000	OUTRAS TRANSFERÊNCIAS DA UNIAO	208.816.403,00	6.023.286,50		202.793.116,50
1718991000	OUTRAS TRANSFERÊNCIAS DA UNIAO	208.816.403,00	6.023.286,50		202.793.116,50
1718991100	OUTRAS TRANSFERÊNCIAS DA UNIAO - PRINCIPAL	208.816.403,00	6.023.286,50		202.793.116,50
1718991199	OUTRAS TRANSFERÊNCIAS DA UNIAO - PRINCIPAL - DEMAIS TRANSFERÊNCIAS DA UNIAO	208.816.403,00	6.023.286,50		202.793.116,50
1720000000	TRANSFERÊNCIAS DOS ESTADOS E DO DISTRITO FEDERAL E DE SUAS ENTIDADES	1.511.458.047,00	1.605.474.270,49	94.016.223,49	
1728000000	TRANSFERÊNCIAS DOS ESTADOS - ESPECÍFICAS DE ESTADOS, DF E MUNICÍPIOS	1.511.458.047,00	1.605.474.270,49	94.016.223,49	
1728010000	PARTICIPAÇÃO NA RECEITA DOS ESTADOS	1.508.883.605,00	1.605.255.842,72	96.372.237,72	
1728011000	COTA-PARTE DO ICMS	1.174.440.953,00	1.277.930.765,85	103.489.812,85	
1728011100	COTA-PARTE DO ICMS - PRINCIPAL	1.174.440.953,00	1.277.930.765,85	103.489.812,85	
1728012000	COTA-PARTE DO IPVA	326.431.802,00	320.936.923,20		5.494.878,80
1728012100	COTA-PARTE DO IPVA - PRINCIPAL	326.431.802,00	320.936.923,20		5.494.878,80
1728013000	COTA-PARTE DO IPI - MUNICÍPIOS	5.259.858,00	5.567.377,75	307.519,75	
1728013100	COTA-PARTE DO IPI - MUNICÍPIOS - PRINCIPAL	5.259.858,00	5.567.377,75	307.519,75	
1728014000	COTA-PARTE DA CONTRIBUIÇÃO DE INTERVENÇÃO NO DOMÍNIO ECONÓMICO	2.750.992,00	820.775,92		1.930.216,08
1728014100	COTA-PARTE DA CONTRIBUIÇÃO DE INTERVENÇÃO NO DOMÍNIO ECONÓMICO - PRINCIPAL	2.750.992,00	820.775,92		1.930.216,08
1728020000	TRANSFERÊNCIA DA COTA-PARTE DA COMPENSAÇÃO FINANCEIRA (25%)	2.574.442,00	218.427,77		2.356.014,23
1728023000	COTA-PARTE ROYALTIES - COMPENSAÇÃO FINANCEIRA PELA PRODUÇÃO DO PETRÓLEO - LEI N 7.990/89, ARTIGO 9	2.574.442,00	218.427,77		2.356.014,23
1728023100	COTA-PARTE ROYALTIES - COMPENSAÇÃO FINANCEIRA PELA PRODUÇÃO DO PETRÓLEO - LEI N- 7.990/89, ARTIGO 9- PRINCIPAL	2.574.442,00	218.427,77		2.356.014,23
1740000000	TRANSFERÊNCIAS DE INSTITUIÇÕES PRIVADAS	5.833.008,00	-		5.833.008,00
1748000000	TRANSFERÊNCIAS DE INSTITUIÇÕES PRIVADAS - ESPECÍFICAS DE ESTADOS, DF E MUNICÍPIOS	5.833.008,00	-		5.833.008,00
1748100000	OUTRAS TRANSFERÊNCIA DE INSTITUIÇÕES PRIVADAS PARA EST/DF/MUN - NÃO ESPECIFICADAS ANTERIORMENTE	5.833.008,00	-		5.833.008,00

PREFEITURA MUNICIPAL DE FORTALEZA  
DEMONSTRATIVO DA RECEITA ORÇADA COM A ARRECADADA - ANEXO 10 DA LEI 4.320/64  
23101 - SECRETARIA MUNICIPAL DAS FINANÇAS

Exercício 2021

Código da Receita	Descrição da Receita	Previsão	Arrecadado	Diferença	
				Para Mais	Para Menos
1748101000	OUTRAS TRANSFERENCIA DE INSTITUICOES PRIVADAS PARA EST/DF/MUN - NAO ESPECIFICADAS ANTERIORMENTE	5.833.008,00	-		5.833.008,00
1748101100	OUTRAS TRANSFERENCIA DE INSTITUICOES PRIVADAS PARA EST/DF/MUN - NAO ESPECIFICADAS ANTERIORMENTE - PRINCIPAL	5.833.008,00	-		5.833.008,00
1760000000	TRANSFERENCIAS DO EXTERIOR	193.591,00	-		193.591,00
1768000000	TRANSFERENCIAS DO EXTERIOR - ESPECIFICAS DE ESTADOS, DF E MUNICIPIOS	193.591,00	-		193.591,00
1768010000	TRANSFERENCIA DE CONVENIOS DO EXTERIOR	193.591,00	-		193.591,00
1768019000	OUTRAS TRANSFERENCIA DE CONVENIOS DO EXTERIOR - NAO ESPECIFICADAS ANTERIORMENTE	193.591,00	-		193.591,00
1768019100	OUTRAS TRANSFERENCIA DE CONVENIOS DO EXTERIOR - NAO ESPECIFICADAS ANTERIORMENTE - PRINCIPAL	193.591,00	-		193.591,00
1900000000	OUTRAS RECEITAS CORRENTES	123.061.263,00	10.710.037,69		112.351.225,31
1910000000	MULTAS ADMINISTRATIVAS, CONTRATUAIS E JUDICIAIS	57.095.076,00	599.646,55		56.495.429,45
1910010000	MULTAS PREVISTAS EM LEGISLACAO ESPECIFICA	57.095.076,00	569.752,76		56.525.323,24
1910011000	MULTAS PREVISTAS EM LEGISLACAO ESPECIFICA	57.095.076,00	569.752,76		56.525.323,24
1910011100	MULTAS PREVISTAS EM LEGISLACAO ESPECIFICA - PRINCIPAL	56.722.623,00	-		56.722.623,00
1910011101	MULTAS PREVISTAS EM LEGISLACAO ESPECIFICA - PRINCIPAL - MULTAS DE TRANSITO	56.501.597,00	-		56.501.597,00
1910011102	MULTAS PREVISTAS EM LEGISLACAO ESPECIFICA - PRINCIPAL - PARCELAMENTO DO SOLO	513,00	-		513,00
1910011103	MULTAS PREVISTAS EM LEGISLACAO ESPECIFICA - PRINCIPAL - FUNCIONAMENTO DE ESTABELECIMENTOS	2.154,00	-		2.154,00
1910011199	MULTAS PREVISTAS EM LEGISLACAO ESPECIFICA - PRINCIPAL - OUTROS AUTOS DE INFRACAO	218.359,00	-		218.359,00
1910011200	MULTAS PREVISTAS EM LEGISLACAO ESPECIFICA - MULTAS E JUROS	1.094,00	-		1.094,00
1910011300	MULTAS PREVISTAS EM LEGISLACAO ESPECIFICA - DIVIDA ATIVA	269.251,00	513.026,19	243.775,19	
1910011400	MULTAS PREVISTAS EM LEGISLACAO ESPECIFICA - DIVIDA ATIVA - MULTAS E JUROS	102.108,00	56.726,57		45.381,43
1910060000	MULTAS POR DANOS AMBIENTAIS	-	6.274,63	6.274,63	
1910061000	MULTAS ADMINISTRATIVAS POR DANOS AMBIENTAIS	-	6.274,63	6.274,63	
1910061100	MULTAS ADMINISTRATIVAS POR DANOS AMBIENTAIS - PRINCIPAL	-	6.274,63	6.274,63	
1910070000	MULTAS APLICADAS PELOS TRIBUNAIS DE CONTAS	-	23.619,16	23.619,16	
1910071000	MULTAS APLICADAS PELOS TRIBUNAIS DE CONTAS	-	23.619,16	23.619,16	
1910071300	MULTAS APLICADAS PELOS TRIBUNAIS DE CONTAS - DIVIDA ATIVA	-	23.619,16	23.619,16	
1910071400	MULTAS APLICADAS PELOS TRIBUNAIS DE CONTAS - DIVIDA ATIVA - MULTAS E JUROS	-	-		
1920000000	INDENIZACOES, RESTITUICOES E RESSARCIMENTOS	15.679.594,00	8.608.636,88		7.070.957,12
1921000000	INDENIZACOES	19.625,00	890,83		18.734,17
1921030000	INDENIZACAO POR SINISTRO	19.625,00	-		19.625,00
1921031000	INDENIZACAO POR SINISTRO	19.625,00	-		19.625,00
1921031100	INDENIZACAO POR SINISTRO - PRINCIPAL	19.625,00	-		19.625,00
1921990000	OUTRAS INDENIZACOES	-	890,83	890,83	
1921991000	OUTRAS INDENIZACOES	-	890,83	890,83	
1921991300	OUTRAS INDENIZACOES - DIVIDA ATIVA	-	783,86	783,86	
1921991400	OUTRAS INDENIZACOES - DIVIDA ATIVA - MULTAS E JUROS	-	106,97	106,97	
1922000000	RESTITUICOES	15.659.969,00	8.607.746,05		7.052.222,95

PREFEITURA MUNICIPAL DE FORTALEZA  
DEMONSTRATIVO DA RECEITA ORÇADA COM A ARRECADADA - ANEXO 10 DA LEI 4.320/64  
23101 - SECRETARIA MUNICIPAL DAS FINANÇAS

Exercício 2021

Código da Receita	Descrição da Receita	Previsão	Arrecadado	Diferença	
				Para Mais	Para Menos
1922990000	OUTRAS RESTITUICOES	15.659.969,00	8.607.746,05		7.052.222,95
1922991000	OUTRAS RESTITUICOES	15.659.969,00	8.607.746,05		7.052.222,95
1922991100	OUTRAS RESTITUICOES - PRINCIPAL	15.652.227,00	8.606.476,65		7.045.750,35
1922991101	OUTRAS RESTITUICOES - PRINCIPAL - CESSAO SERVIDOR	14.728.170,00	7.228.733,01		7.499.436,99
1922991102	OUTRAS RESTITUICOES - PRINCIPAL - SERVIDOR - DEVOLUCAO DE SALARIO DE SERVIDOR	419.118,00	547.138,97	128.020,97	
1922991199	OUTRAS RESTITUICOES - PRINCIPAL - DEMAIS RESTITUICOES	504.939,00	830.604,67	325.665,67	
1922991200	OUTRAS RESTITUICOES - MULTAS E JUROS	3.270,00	1.269,40		2.000,60
1922991300	OUTRAS RESTITUICOES - DIVIDA ATIVA	4.472,00	-		4.472,00
1990000000	DEMAIS RECEITAS CORRENTES	50.286.593,00	1.501.754,26		48.784.838,74
1990990000	OUTRAS RECEITAS	50.286.593,00	1.501.754,26		48.784.838,74
1990991000	OUTRAS RECEITAS - PRIMARIAS	50.286.593,00	1.501.754,26		48.784.838,74
1990991100	OUTRAS RECEITAS - PRIMARIAS - PRINCIPAL	50.275.962,00	1.490.757,70		48.785.204,30
1990991300	OUTRAS RECEITAS - PRIMARIAS - DIVIDA ATIVA	10.631,00	7.906,83		2.724,17
1990991400	OUTRAS RECEITAS - PRIMARIAS - DIVIDA ATIVA - MULTAS E JUROS	-	3.089,73	3.089,73	
2000000000	RECEITAS DE CAPITAL	560.844.733,00	83.545.216,16		477.299.516,84
2100000000	OPERACOES DE CREDITO	521.614.447,00	55.447.317,21		466.167.129,79
2110000000	OPERACOES DE CREDITO - MERCADO INTERNO	269.242.543,00	912.735,43		268.329.807,57
2112000000	OPERACOES DE CREDITO CONTRATUAIS - MERCADO INTERNO	269.242.543,00	912.735,43		268.329.807,57
2112001000	OPERACOES DE CREDITO CONTRATUAIS - MERCADO INTERNO	269.242.543,00	912.735,43		268.329.807,57
2112001100	OPERACOES DE CREDITO CONTRATUAIS - MERCADO INTERNO - PRINCIPAL	269.242.543,00	912.735,43		268.329.807,57
2120000000	OPERACOES DE CREDITO - MERCADO EXTERNO	252.371.904,00	54.534.581,78		197.837.322,22
2122000000	OPERACOES DE CREDITO CONTRATUAIS - MERCADO EXTERNO	252.371.904,00	54.534.581,78		197.837.322,22
2122001000	OPERACOES DE CREDITO CONTRATUAIS - MERCADO EXTERNO	252.371.904,00	54.534.581,78		197.837.322,22
2122001100	OPERACOES DE CREDITO CONTRATUAIS - MERCADO EXTERNO - PRINCIPAL	252.371.904,00	54.534.581,78		197.837.322,22
2200000000	ALIENACAO DE BENS	4.137.174,00	3.740.984,08		396.189,92
2210000000	ALIENACAO DE BENS MOVEIS	537.174,00	1.082.576,00	545.402,00	
2213000000	ALIENACAO DE BENS MOVEIS E SEMOVENTES	537.174,00	1.082.576,00	545.402,00	
2213001000	ALIENACAO DE BENS MOVEIS E SEMOVENTES	537.174,00	1.082.576,00	545.402,00	
2213001100	ALIENACAO DE BENS MOVEIS E SEMOVENTES - PRINCIPAL	537.174,00	1.082.576,00	545.402,00	
2220000000	ALIENACAO DE BENS IMOVEIS	3.600.000,00	2.658.408,08		941.591,92
2220001000	ALIENACAO DE BENS IMOVEIS	3.600.000,00	2.658.408,08		941.591,92
2220001100	ALIENACAO DE BENS IMOVEIS - PRINCIPAL	3.600.000,00	2.658.408,08		941.591,92
2400000000	TRANSFERENCIAS DE CAPITAL	25.093.112,00	-		25.093.112,00
2410000000	TRANSFERENCIAS DA UNIAO E DE SUAS ENTIDADES	11.092.222,00	-		11.092.222,00
2418000000	TRANSFERENCIAS DA UNIAO - ESPECIFICAS DE ESTADOS, DF E MUNICIPIOS	11.092.222,00	-		11.092.222,00
2418100000	TRANSFERENCIA DE CONVENIOS DA UNIAO E DE SUAS ENTIDADES	11.092.222,00	-		11.092.222,00
2418109000	OUTRAS TRANSFERENCIAS DE CONVENIOS DA UNIAO	11.092.222,00	-		11.092.222,00
2418109100	OUTRAS TRANSFERENCIAS DE CONVENIOS DA UNIAO - PRINCIPAL	11.092.222,00	-		11.092.222,00
2420000000	TRANSFERENCIAS DOS ESTADOS E DO DISTRITO FEDERAL E DE SUAS ENTIDADES	14.000.890,00	-		14.000.890,00

PREFEITURA MUNICIPAL DE FORTALEZA  
DEMONSTRATIVO DA RECEITA ORÇADA COM A ARRECADADA - ANEXO 10 DA LEI 4.320/64  
23101 - SECRETARIA MUNICIPAL DAS FINANÇAS

Exercício 2021

Código da Receita	Descrição da Receita	Previsão	Arrecadado	Diferença	
				Para Mais	Para Menos
2428000000	TRANSFERENCIAS DOS ESTADOS, DISTRITO FEDERAL, E DE SUAS ENTIDADES	14.000.890,00	-		14.000.890,00
2428100000	TRANSFERENCIAS DE CONVENIOS DOS ESTADOS E DO DISTRITO FEDERAL E DE SUAS ENTIDADES	14.000.890,00	-		14.000.890,00
2428109000	OUTRAS TRANSFERENCIAS DE CONVENIO DOS ESTADOS	14.000.890,00	-		14.000.890,00
2428109100	OUTRAS TRANSFERENCIAS DE CONVENIO DOS ESTADOS - PRINCIPAL	14.000.890,00	-		14.000.890,00
2900000000	OUTRAS RECEITAS DE CAPITAL	10.000.000,00	24.356.914,87	14.356.914,87	
2990000000	DEMAIS RECEITAS DE CAPITAL	10.000.000,00	24.356.914,87	14.356.914,87	
2990001000	DEMAIS RECEITAS DE CAPITAL	10.000.000,00	24.356.914,87	14.356.914,87	
2990001100	DEMAIS RECEITAS DE CAPITAL - PRINCIPAL	10.000.000,00	24.356.914,87	14.356.914,87	
7000000000	RECEITAS CORRENTES INTRAORÇAMENTARIAS	6.329.426,00	-		6.329.426,00
7700000000	TRANSFERENCIAS CORRENTES	391.409,00	-		391.409,00
7730000000	TRANSFERENCIAS DOS MUNICIPIOS E DE SUAS ENTIDADES	391.409,00	-		391.409,00
7738000000	TRANSFERENCIAS DOS MUNICIPIOS -ESPECIFICAS DE ESTADOS, DF E MUNICIPIOS	391.409,00	-		391.409,00
7738100000	TRANSFERENCIA DE CONVENIOS DOS MUNICIPIOS E DE SUAS ENTIDADES	391.409,00	-		391.409,00
7738109000	OUTRAS TRANSFERENCIAS DE CONVENIOS DOS MUNICIPIOS	391.409,00	-		391.409,00
7738109100	OUTRAS TRANSFERENCIAS DE CONVENIOS DOS MUNICIPIOS - PRINCIPAL	391.409,00	-		391.409,00
7900000000	OUTRAS RECEITAS CORRENTES INTRAORÇAMENTARIAS	5.938.017,00	-		5.938.017,00
7920000000	INDENIZACOES, RESTITUICOES E RESSARCIMENTOS	5.938.017,00	-		5.938.017,00
7922000000	RESTITUICOES	5.938.017,00	-		5.938.017,00
7922990000	OUTRAS RESTITUICOES	5.938.017,00	-		5.938.017,00
7922991000	OUTRAS RESTITUICOES	5.938.017,00	-		5.938.017,00
7922991100	OUTRAS RESTITUICOES - PRINCIPAL	5.938.017,00	-		5.938.017,00
7922991101	OUTRAS RESTITUICOES - PRINCIPAL - CESSAO SERVIDOR	2.412.199,00	-		2.412.199,00
7922991199	OUTRAS RESTITUICOES - PRINCIPAL - DEMAIS RESTITUICOES	3.525.818,00	-		3.525.818,00
951000000000	DEDUCOES DO FUNDEB	-	545.549.337,63		545.549.337,63
951718012100	DEDUÇÃO DE RECEITA COTA-PARTE DO FUNDO DE PARTICIPACAO DOS MUNICIPIOS - COTA MENSAL - PRINCIPAL	-	224.658.422,11		224.658.422,11
951718015100	DEDUÇÃO DE RECEITA COTA-PARTE DO IMPOSTO SOBRE A PROPRIEDADE TERRITORIAL RURAL - PRINCIPAL	-	3.902,72		3.902,72
951728011100	DEDUCAO PARA A FORMACAO DO FUNDEB - COTA-PARTE DO ICMS - PRINCIPAL	-	255.586.153,03		255.586.153,03
951728012100	DEDUCAO PARA A FORMACAO DO FUNDEB - COTA-PARTE DO IPVA - PRINCIPAL	-	64.187.384,16		64.187.384,16
951728013100	DEDUCAO PARA A FORMACAO DO FUNDEB - COTA-PARTE DO IPI - MUNICIPIOS - PRINCIPAL	-	1.113.475,61		1.113.475,61
<b>Total:</b>		<b>5.904.544.027,00</b>	<b>4.975.999.061,13</b>	<b>100.633.314,60</b>	<b>1.029.178.280,47</b>

NATUREZA DA DESPESA

CÓDIGO	ESPECIFICAÇÃO	CRÉDITOS ORÇAMENTÁRIOS E SUPLEMENTARES	CRÉDITOS ESPECIAIS E EXTRAORDINÁRIOS	TOTAL	REALIZADA EMPENHADA NO ANO	DIFERENÇA SALDO A EMPENHAR
3.0.0.0.00	DESPESAS CORRENTES	93.967.636,00		93.967.636,00	91.891.586,55	2.076.049,45
3.1.0.0.00	PESSOAL E ENCARGOS SOCIAIS	93.827.636,00		93.827.636,00	91.891.224,90	1.936.411,10
3.3.0.0.00	OUTRAS DESPESAS CORRENTES	140.000,00		140.000,00	361,65	139.638,35
4.0.0.0.00	DESPESAS DE CAPITAL	6.623.000,00		6.623.000,00		6.623.000,00
4.4.0.0.00	INVESTIMENTOS	6.623.000,00		6.623.000,00		6.623.000,00
	<b>TOTAL</b>	<b>100.590.636,00</b>		<b>100.590.636,00</b>	<b>91.891.586,55</b>	<b>8.699.049,45</b>

BALANÇO ORÇAMENTÁRIO  
23101 - SECRETARIA MUNICIPAL DAS FINANÇAS  
EXERCÍCIO: 2021 PERÍODO (ATÉ MÊS): DEZEMBRO

RECEITAS ORÇAMENTÁRIAS	PREVISÃO INICIAL (a)	PREVISÃO ATUALIZADA (b)	RECEITAS REALIZADAS (c)	SALDO (d) = (c-b)
<b>RECEITAS CORRENTES (I)</b>	<b>5.343.699.294,00</b>	<b>5.661.805.458,00</b>	<b>4.892.453.844,97</b>	<b>- 769.351.613,03</b>
Impostos, Taxas e Contribuições de Melhoria	2.072.032.211,00	2.262.538.542,00	2.304.681.479,50	42.142.937,50
Receita de Contribuições	254.112.481,00	254.112.481,00	224.724.332,42	- 29.388.148,58
Receita Patrimonial	52.878.898,00	52.902.404,00	43.096.297,56	- 9.806.106,44
Receita Agropecuária	-	-	-	-
Receita Industrial	-	-	-	-
Receita de Serviços	6.406.279,00	6.406.279,00	2.653.824,39	- 3.752.454,61
Transferências Correntes	2.829.270.145,00	2.955.929.805,00	2.306.587.873,41	- 649.341.931,59
Outras Receitas Correntes	128.999.280,00	129.915.947,00	10.710.037,69	- 119.205.909,31
<b>RECEITAS DE CAPITAL (II)</b>	<b>560.844.733,00</b>	<b>567.511.969,00</b>	<b>83.545.216,16</b>	<b>- 483.966.752,84</b>
Operações de Crédito	521.614.447,00	521.614.447,00	55.447.317,21	- 466.167.129,79
Alienação de Bens	4.137.174,00	4.137.174,00	3.740.984,08	- 396.189,92
Amortização de Empréstimos	-	-	-	-
Transferências de Capital	25.093.112,00	25.093.112,00	-	25.093.112,00
Outras Receitas de Capital	10.000.000,00	16.667.236,00	24.356.914,87	7.689.678,87
<b>SUBTOTAL DAS RECEITAS (III) = (I + II)</b>	<b>5.904.544.027,00</b>	<b>6.229.317.427,00</b>	<b>4.975.999.061,13</b>	<b>- 1.253.318.365,87</b>
<b>OPERAÇÕES DE CRÉDITO / REFINANCIAMENTO (IV)</b>	-	-	-	-
Operações de Crédito Internas	-	-	-	-
Mobiliária	-	-	-	-
Contratual	-	-	-	-
Operações de Crédito Externas	-	-	-	-
Mobiliária	-	-	-	-
Contratual	-	-	-	-
<b>SUBTOTAL COM REFINANCIAMENTO (V) = (III + IV)</b>	<b>5.904.544.027,00</b>	<b>6.229.317.427,00</b>	<b>4.975.999.061,13</b>	<b>- 1.253.318.365,87</b>
<b>REPASSES RECEBIDOS (VI)</b>	-	-	<b>131.601.422,44</b>	<b>131.601.422,44</b>
<b>DÉFICIT (VII)</b>	-	-	-	-
<b>TOTAL (VIII) = (V + VI + VII)</b>	<b>5.904.544.027,00</b>	<b>6.229.317.427,00</b>	<b>5.107.600.483,57</b>	<b>- 1.121.716.943,43</b>
<b>SALDOS DE EXERCÍCIOS ANTERIORES (UTILIZADOS PARA CRÉDITOS ADICIONAIS)</b>	-	-	-	-
Recursos Arrecadados em Exercícios Anteriores	-	-	-	-
Superávit Financeiro	-	-	-	-
Reabertura de Créditos Adicionais	-	-	-	-

BALANÇO ORÇAMENTÁRIO  
23101 - SECRETARIA MUNICIPAL DAS FINANÇAS  
EXERCÍCIO: 2021 PERÍODO (ATÉ MÊS): DEZEMBRO

DESPESAS ORÇAMENTÁRIAS	DOTAÇÃO INICIAL (e)	DOTAÇÃO ATUALIZADA (f)	DESPESAS EMPENHADAS (g)	DESPESAS LIQUIDADAS (h)	DESPESAS PAGAS (i)	SALDO DA DOTAÇÃO (j) = (f-g)
<b>DESPESAS CORRENTES (IX)</b>	<b>102.215.000,00</b>	<b>93.967.636,00</b>	<b>91.891.586,55</b>	<b>91.494.513,44</b>	<b>91.159.552,25</b>	<b>2.076.049,45</b>
Pessoal e Encargos Sociais	101.996.000,00	93.827.636,00	91.891.224,90	91.494.151,79	91.159.190,60	1.936.411,10
Juros e Encargos da Dívida	-	-	-	-	-	-
Outras Despesas Correntes	219.000,00	140.000,00	361,65	361,65	361,65	139.638,35
<b>DESPESAS DE CAPITAL (X)</b>	<b>6.990.000,00</b>	<b>6.623.000,00</b>	-	-	-	<b>6.623.000,00</b>
Investimentos	6.990.000,00	6.623.000,00	-	-	-	6.623.000,00
Inversões Financeiras	-	-	-	-	-	-
Amortização da Dívida	-	-	-	-	-	-
<b>RESERVA DE CONTINGÊNCIA (XI)</b>	-	-	-	-	-	-
<b>SUBTOTAL DAS DESPESAS (XII) = (IX+X+XI)</b>	<b>109.205.000,00</b>	<b>100.590.636,00</b>	<b>91.891.586,55</b>	<b>91.494.513,44</b>	<b>91.159.552,25</b>	<b>8.699.049,45</b>
<b>AMORTIZAÇÃO DA DÍVIDA / REFINANCIAMENTO (XIII)</b>	-	-	-	-	-	-
Amortização da Dívida Interna	-	-	-	-	-	-
Dívida Mobiliária	-	-	-	-	-	-
Outras Dívidas	-	-	-	-	-	-
Amortização da Dívida Externa	-	-	-	-	-	-
Dívida Mobiliária	-	-	-	-	-	-
Outras Dívidas	-	-	-	-	-	-
<b>SUBTOTAL COM REFINANCIAMENTO (XIV) = (XII+XIII)</b>	<b>109.205.000,00</b>	<b>100.590.636,00</b>	<b>91.891.586,55</b>	<b>91.494.513,44</b>	<b>91.159.552,25</b>	<b>8.699.049,45</b>
<b>REPASSES CONCEDIDOS (XV)</b>	<b>5.795.339.027,00</b>	<b>6.128.726.791,00</b>	<b>4.590.296.478,25</b>	-	-	<b>1.538.430.312,75</b>
<b>SUPERÁVIT (XVI)</b>	-	-	<b>425.412.418,77</b>	-	-	<b>- 425.412.418,77</b>
<b>TOTAL (XVII) = (XIV + XV + XVI)</b>	<b>5.904.544.027,00</b>	<b>6.229.317.427,00</b>	<b>5.107.600.483,57</b>	<b>91.494.513,44</b>	<b>91.159.552,25</b>	<b>1.121.716.943,43</b>
<b>RESERVA DO RPPS</b>	-	-	-	-	-	-

BALANÇO ORÇAMENTÁRIO  
23101 - SECRETARIA MUNICIPAL DAS FINANÇAS  
EXERCÍCIO: 2021 PERÍODO (ATÉ MÊS): DEZEMBRO

RESTOS A PAGAR NÃO PROCESSADOS						
EXECUÇÃO DE RESTOS A PAGAR NÃO PROCESSADOS	INSCRITOS		LIQUIDADOS (c)	PAGOS (d)	CANCELADOS (e)	SALDO A PAGAR (f) = (a + b - d - e)
	EM EXERCÍCIOS ANTERIORES (a)	EM 31 DE DEZEMBRO DO EXERCÍCIO ANTERIOR (b)				
<b>DESPESAS CORRENTES</b>	7.210,37	476.629,93	420.138,96	420.138,96	63.701,34	-
Pessoal e Encargos Sociais	7.210,37	476.629,93	420.138,96	420.138,96	63.701,34	-
Juros e Encargos da Dívida	-	-	-	-	-	-
Outras Despesas Correntes	-	-	-	-	-	-
<b>DESPESAS DE CAPITAL</b>	-	-	-	-	-	-
Investimentos	-	-	-	-	-	-
Inversões Financeiras	-	-	-	-	-	-
Amortização da Dívida	-	-	-	-	-	-
<b>TOTAL</b>	<b>7.210,37</b>	<b>476.629,93</b>	<b>420.138,96</b>	<b>420.138,96</b>	<b>63.701,34</b>	<b>-</b>

RESTOS A PAGAR PROCESSADOS					
EXECUÇÃO DE RESTOS A PAGAR PROCESSADOS	INSCRITOS		PAGOS (c)	CANCELADOS (d)	SALDO A PAGAR (e) = (a + b - c - d)
	EM EXERCÍCIOS ANTERIORES (a)	EM 31 DE DEZEMBRO DO EXERCÍCIO ANTERIOR (b)			
<b>DESPESAS CORRENTES</b>	-	344.931,49	344.931,49	-	-
Pessoal e Encargos Sociais	-	344.931,49	344.931,49	-	-
Juros e Encargos da Dívida	-	-	-	-	-
Outras Despesas Correntes	-	-	-	-	-
<b>DESPESAS DE CAPITAL</b>	-	-	-	-	-
Investimentos	-	-	-	-	-
Inversões Financeiras	-	-	-	-	-
Amortização da Dívida	-	-	-	-	-
<b>TOTAL</b>	<b>-</b>	<b>344.931,49</b>	<b>344.931,49</b>	<b>-</b>	<b>-</b>



**BALANÇO FINANCEIRO**  
**23101 - SECRETARIA MUNICIPAL DAS FINANÇAS**  
**EXERCÍCIO: 2021 SITUAÇÃO: EMPENHADO PERÍODO (ATÉ MÊS): DEZEMBRO**

<b>INGRESSOS</b>	<b>Exercício Atual</b>	<b>Exercício Anterior</b>
<b>Receita Orçamentária (I)</b>	<b>4.975.999.061,13</b>	<b>4.372.610.719,70</b>
Ordinária	4.641.263.866,82	4.088.425.544,11
Vinculada	334.735.194,31	284.185.175,59
Recursos Vinculados à Educação	-	-
Recursos Vinculados à Saúde	-	573.100,00
Recursos Vinculados à Previdência Social - RPPS	-	-
Recursos Vinculados à Previdência Social - RGPS	-	-
Recursos Vinculados à Assistência Social	-	-
Outras Destinações de Recursos	334.735.194,31	283.612.075,59
Outras Transferências de Convênio ou Contratos de Repasse	696,38	55.815,08
Contribuição para o Custeio do Serviço de Iluminação Pública - COSIP	225.735.209,27	205.060.243,41
Recursos Vinculados ao Trânsito	-	-
Recursos de Operações de Crédito	56.160.410,45	7.058.049,63
Recursos de Alienação de Bens	3.902.898,57	197.331,19
Outros Recursos	48.935.979,64	71.240.636,28
<b>Transferências Financeiras Recebidas (II)</b>	<b>131.946.809,93</b>	<b>178.588.026,91</b>
Transferências Recebidas para a Execução Orçamentária	131.601.422,44	177.614.753,06
Transferências Financeiras Recebidas Independentes de Execução Orçamentária	345.387,49	973.273,85
Transferências Recebidas para Aportes de recursos para o RPPS	-	-
Transferências Recebidas para Aportes de recursos para o RGPS	-	-
<b>Recebimentos Extraorçamentários (III)</b>	<b>126.727.772,78</b>	<b>121.953.064,18</b>
Inscrição de Restos a Pagar Não Processados	397.073,11	476.629,93
Inscrição de Restos a Pagar Processados	334.961,19	344.931,49
Depósitos Restituíveis e Valores Vinculados	120.807.055,85	121.100.571,25
Outros Recebimentos Extra Orçamentários	5.188.682,63	30.931,51
<b>Saldo do Exercício Anterior (IV)</b>	<b>284.397.253,24</b>	<b>664.227.859,32</b>
Caixa e Equivalentes de Caixa	254.529.218,63	643.237.804,59
Depósitos Restituíveis e Valores Vinculados	29.868.034,61	20.990.054,73
<b>TOTAL (V) = (I+II+III+IV)</b>	<b>5.519.070.897,08</b>	<b>5.337.379.670,11</b>

**BALANÇO FINANCEIRO**  
**23101 - SECRETARIA MUNICIPAL DAS FINANÇAS**  
**EXERCÍCIO: 2021 SITUAÇÃO: EMPENHADO PERÍODO (ATÉ MÊS): DEZEMBRO**

<b>DISPÊNDIOS</b>	<b>Exercício Atual</b>	<b>Exercício Anterior</b>
<b>Despesa Orçamentária (VI)</b>	<b>91.891.586,55</b>	<b>96.535.352,74</b>
Ordinária	91.888.686,55	96.531.912,74
Vinculada	2.900,00	3.440,00
Recursos Destinados à Educação	-	-
Recursos Destinados à Saúde	-	-
Recursos Destinados à Previdência Social - RPPS	-	-
Recursos Destinados à Previdência Social - RGPS	-	-
Recursos Destinados à Assistência Social	-	-
Outras Destinações de Recursos	2.900,00	3.440,00
Outras Transferências de Convênio ou Contratos de Repasse	-	-
Contribuição para o Custeio do Serviço de Iluminação Pública - COSIP	-	-
Recursos Vinculados ao Trânsito	-	-
Recursos de Operações de Crédito	-	-
Recursos de Alienação de Bens	-	-
Outros Recursos	2.900,00	3.440,00
<b>Transferências Financeiras Concedidas (VII)</b>	<b>5.038.373.499,80</b>	<b>4.853.136.919,81</b>
Transferências Concedidas para a Execução Orçamentária	4.590.296.478,25	4.549.593.498,63
Transferências Financeiras Concedidas Independentes de Execução Orçamentária	125.809.942,97	139.736.233,89
Transferências Concedidas para Aportes de recursos para o RPPS	322.267.078,58	163.807.187,29
Transferências Concedidas para Aportes de recursos para o RGPS	-	-
<b>Pagamentos Extra Orçamentários (VIII)</b>	<b>102.548.155,58</b>	<b>103.310.144,32</b>
Pagamentos de Restos a Pagar Não Processados	420.138,96	305.665,86
Pagamentos de Restos a Pagar Processados	344.931,49	314.276,44
Depósitos Restituíveis e Valores Vinculados	101.783.085,13	102.690.202,02
Outros Pagamentos Extra Orçamentários	-	-
<b>Saldo para o Exercício Seguinte (IX)</b>	<b>286.257.655,15</b>	<b>284.397.253,24</b>
Caixa e Equivalentes de Caixa	236.639.943,79	254.529.218,63
Depósitos Restituíveis e Valores Vinculados	49.617.711,36	29.868.034,61
<b>TOTAL (X) = (VI+VII+VIII+IX)</b>	<b>5.519.070.897,08</b>	<b>5.337.379.670,11</b>

BALANÇO PATRIMONIAL  
23101 - SECRETARIA MUNICIPAL DAS FINANÇAS

EXERCÍCIO: 2021

PERÍODO(MÊS): DEZEMBRO

ATIVO	Exercício Atual	Exercício Anterior
<b>ATIVO CIRCULANTE</b>	<b>645.858.914,72</b>	<b>695.237.009,10</b>
Caixa e Equivalentes de Caixa	236.639.943,79	254.529.218,63
Créditos a Curto Prazo	409.098.176,33	440.707.790,47
Investimentos e Aplicações Temporárias a CP	-	-
Estoques	120.794,60	-
Ativo Não Circulante Mantido para a Venda	-	-
VPD Pagas Antecipadamente	-	-
<b>ATIVO NÃO CIRCULANTE</b>	<b>593.149.271,11</b>	<b>568.569.999,00</b>
Realizável a Longo Prazo	96.053.534,90	76.703.128,31
Investimentos	290.085.272,72	290.085.272,72
Imobilizado	207.010.463,49	201.781.597,97
Intangível	-	-
Diferido	-	-
<b>TOTAL DO ATIVO</b>	<b>1.239.008.185,83</b>	<b>1.263.807.008,10</b>
<b>PASSIVO E PATRIMÔNIO LÍQUIDO</b>	<b>Exercício Atual</b>	<b>Exercício Anterior</b>
<b>PASSIVO CIRCULANTE</b>	<b>73.392.357,95</b>	<b>50.497.413,12</b>
Obrigações Trabalhistas, Previdenciárias e Assistenciais a Pagar a Curto Prazo	19.986.098,19	16.115.124,08
Empréstimos e Financiamentos a Curto Prazo	-	-
Fornecedores e Contas a Pagar a Curto Prazo	-	-
Obrigações Fiscais a Curto Prazo	-	-
Obrigações de Repartição a Outros Entes	-	-
Provisões a Curto Prazo	-	-
Demais Obrigações a Curto Prazo	53.406.259,76	34.382.289,04
<b>PASSIVO NÃO CIRCULANTE</b>	<b>-</b>	<b>-</b>
Obrigações Trabalhistas, Previdenciárias e Assistenciais a Pagar a Longo Prazo	-	-
Empréstimos e Financiamentos a Longo Prazo	-	-
Fornecedores e Contas a Pagar a Longo Prazo	-	-
Obrigações Fiscais a Longo Prazo	-	-
Provisões a Longo Prazo	-	-
Demais Obrigações a Longo Prazo	-	-
<b>TOTAL DO PASSIVO</b>	<b>73.392.357,95</b>	<b>50.497.413,12</b>
<b>PATRIMÔNIO LÍQUIDO</b>	<b>Exercício Atual</b>	<b>Exercício Anterior</b>
Resultados Acumulados	1.165.615.827,88	1.213.309.594,98
Resultado do Exercício	-	301.345.030,45
Resultado de Exercícios Anteriores	1.213.309.594,98	1.285.682.426,77
Ajustes de Exercícios Anteriores	253.651.263,35	192.907.538,09
<b>TOTAL DO PATRIMÔNIO LÍQUIDO</b>	<b>1.165.615.827,88</b>	<b>1.213.309.594,98</b>
<b>TOTAL DO PASSIVO E PATRIMÔNIO LÍQUIDO</b>	<b>1.239.008.185,83</b>	<b>1.263.807.008,10</b>

BALANÇO PATRIMONIAL  
23101 - SECRETARIA MUNICIPAL DAS FINANÇAS

EXERCÍCIO: 2021

PERÍODO(MÊS): DEZEMBRO

QUADRO DOS ATIVOS E PASSIVOS FINANCEIROS E PERMANENTES (LEI 4.320/64)

EXERCÍCIO: 2021		PERÍODO(MÊS): DEZEMBRO	
ATIVO (I)	Exercício Atual	Exercício Anterior	
ATIVO FINANCEIRO	285.047.778,26	283.072.427,54	
ATIVO PERMANENTE	953.960.407,57	980.734.580,56	
<b>TOTAL DO ATIVO</b>	<b>1.239.008.185,83</b>	<b>1.263.807.008,10</b>	
<b>PASSIVO (II)</b>			
	Exercício Atual	Exercício Anterior	
PASSIVO FINANCEIRO	54.138.294,06	35.211.060,83	
PASSIVO PERMANENTE	19.651.137,00	15.770.192,59	
<b>TOTAL DO PASSIVO</b>	<b>73.789.431,06</b>	<b>50.981.253,42</b>	
<b>SALDO PATRIMONIAL</b>	<b>1.165.218.754,77</b>	<b>1.212.825.754,68</b>	

QUADRO DAS CONTAS DE COMPENSAÇÃO (LEI 4.320/64)

EXERCÍCIO: 2021		PERÍODO(MÊS): DEZEMBRO	
ATOS POTENCIAIS ATIVOS	Exercício Atual	Exercício Anterior	
Garantias e Contragarantias Recebidas	-	-	
Direitos Conveniados e Outros Instrumentos Congêneres	-	-	
Direitos Contratuais	-	-	
Outros Atos Potenciais Ativos	-	-	
<b>TOTAL DOS ATOS POTENCIAIS ATIVOS</b>	<b>-</b>	<b>-</b>	
<b>ATOS POTENCIAIS PASSIVOS</b>			
	Exercício Atual	Exercício Anterior	
Garantias e Contragarantias Concedidas	-	-	
Obrigações Conveniadas e Outros Instrumentos Congêneres	1.844.553,62	1.844.553,62	
Obrigações Contratuais	19.335.559,70	19.335.559,70	
Outros Atos Potenciais Passivos	-	-	
<b>TOTAL DOS ATOS POTENCIAIS PASSIVOS</b>	<b>21.180.113,32</b>	<b>21.180.113,32</b>	

BALANÇO PATRIMONIAL  
23101 - SECRETARIA MUNICIPAL DAS FINANÇAS

EXERCÍCIO: 2021

PERÍODO(MÊS): DEZEMBRO

QUADRO DO SUPERÁVIT / DÉFICIT FINANCEIRO (LEI 4.320/64)

EXERCÍCIO: 2021

PERÍODO(MÊS): DEZEMBRO

DESTINAÇÃO DE RECURSOS	Exercício Atual	Exercício Anterior
Recursos Ordinários	202.839.677,36	200.452.487,82
Receitas de Impostos e de Transferência de Impostos - Educação	-	-
Transferências do FUNDEB 60%	-	-
Transferências do FUNDEB 40%	-	-
Transferência de Recursos do Fundo Nacional do Desenvolvimento da Educação - FNDE	-	-
Transferências de Convênios - Educação	-	-
Outros Recursos Destinados à Educação	-	-
Receitas de Impostos e de Transferência de Impostos - Saúde	-	-
Transferência de Recursos do Sistema Único de Saúde - SUS	-	-
Transferências de Convênios - Saúde	-	-
Outros Recursos Destinados à Saúde	-	-
Transferência de Recursos do Fundo Nacional de Assistência Social - FNAS	-	-
Transferências de Convênios - Assistência Social	-	-
Outros Recursos Destinados à Assistência Social	-	-
Recursos destinados ao RPPS - Plano Previdenciário	-	-
Recursos destinados ao RPPS - Plano Financeiro	-	-
Recursos destinados ao RGPS	-	-
Recursos próprios dos consórcios	-	-
Recursos de Operações de Crédito	5.881.716,45	14.244.597,01
Recursos de Alienação de Bens/Ativos	6.932.545,35	3.034.134,78
Outras Destinações Vinculadas de Recursos	15.255.545,04	30.130.147,10
<b>Total</b>	<b>230.909.484,20</b>	<b>247.861.366,71</b>

DEMONSTRAÇÃO DAS VARIAÇÕES PATRIMONIAIS  
23101 - SECRETARIA MUNICIPAL DAS FINANÇAS

EXERCÍCIO: 2021

PERÍODO (ATÉ MÊS): DEZEMBRO

<b>A. QUADRO PRINCIPAL</b>	<b>Exercício Atual</b>	<b>Exercício Anterior</b>
<b>VARIAÇÕES PATRIMONIAIS AUMENTATIVAS (I)</b>	<b>5.871.355.705,02</b>	<b>5.342.840.687,19</b>
IMPOSTOS, TAXAS E CONTRIBUIÇÕES DE MELHORIA	2.352.393.634,35	2.099.013.234,76
CONTRIBUIÇÕES	224.724.332,42	204.506.625,54
EXPLORAÇÃO E VENDA DE BENS, SERVIÇOS E DIREITOS	4.183.716,72	6.344.226,67
VARIAÇÕES PATRIMONIAIS AUMENTATIVAS FINANCEIRAS	720.652.050,71	355.920.006,80
TRANSFERÊNCIAS E DELEGAÇÕES RECEBIDAS	2.549.248.823,52	2.580.983.313,36
VALORIZAÇÃO E GANHOS COM ATIVOS E DESINCORPORAÇÃO DE PASSIVOS	1.208.026,85	59.208.834,40
OUTRAS VARIAÇÕES PATRIMONIAIS AUMENTATIVAS	18.945.120,45	36.864.445,66
<b>VARIAÇÕES PATRIMONIAIS DIMINUTIVAS (II)</b>	<b>6.172.700.735,47</b>	<b>5.608.121.057,07</b>
PESSOAL E ENCARGOS	95.703.464,62	101.889.698,98
BENEFÍCIOS PREVIDENCIÁRIOS E ASSISTENCIAIS	-	487,80
USO DE BENS, SERVIÇOS E CONSUMO DE CAPITAL FIXO	9.437.411,62	697.629,63
VARIAÇÕES PATRIMONIAIS DIMINUTIVAS FINANCEIRAS	-	12.331.854,62
TRANSFERÊNCIAS E DELEGAÇÕES CONCEDIDAS	5.041.144.566,02	4.853.953.352,03
DESVALORIZAÇÃO E PERDA DE ATIVOS E INCORPORAÇÃO DE PASSIVOS	1.026.414.931,56	639.248.034,01
TRIBUTÁRIAS	-	-
CUSTO DAS MERCADORIAS E DOS PRODUTOS VENDIDOS, E DOS SERVIÇOS PRESTADOS	-	-
OUTRAS VARIAÇÕES PATRIMONIAIS DIMINUTIVAS	361,65	-
<b>RESULTADO PATRIMONIAL DO PERÍODO (I-II)</b>	<b>- 301.345.030,45</b>	<b>- 265.280.369,88</b>

DEMONSTRAÇÃO DO FLUXO DE CAIXA  
23101 - SECRETARIA MUNICIPAL DAS FINANÇAS

EXERCÍCIO: 2021

PERÍODO (ATÉ MÊS): DEZEMBRO

<b>A. QUADRO PRINCIPAL</b>	<b>EXERCÍCIO ATUAL</b>	<b>EXERCÍCIO ANTERIOR</b>
<b>FLUXOS DE CAIXA DAS ATIVIDADES OPERACIONAIS (I)</b>	- 77.077.576,13	- 393.646.407,46
<b>INGRESSOS</b>	<b>5.164.463.878,31</b>	<b>4.654.020.824,11</b>
Impostos, Taxas e Contribuições de Melhoria	2.304.681.479,50	1.934.872.727,95
Receita de Contribuições	224.724.332,42	204.506.625,54
Receita Patrimonial	25.044.525,63	30.212.151,72
Receita Agropecuária	-	-
Receita Industrial	-	-
Receita de Serviços	2.653.824,39	2.803.807,05
Remuneração das Disponibilidades	18.051.771,93	19.556.093,69
Transferências Recebidas	2.306.587.873,41	2.140.691.877,51
Outras Receitas/Ingressos Operacionais	282.720.071,03	321.377.540,65
Outras Receitas Derivadas e Originárias	35.066.952,56	35.029.614,74
Depósitos Terceiros Passivos - Recebidos	9.780.676,60	8.164.732,49
Recebimentos de Consignações	76.265.085,63	81.206.712,34
Transferências Financeiras Recebidas	131.946.809,93	178.588.026,91
Outros Recebimentos Extraorçamentários	29.660.546,31	18.388.454,17
<b>DESEMBOLSOS</b>	<b>5.241.541.454,44</b>	<b>5.047.667.231,57</b>
Pessoal e Demais Despesas	79.422.617,65	83.864.912,72
Juros e Encargos da Dívida	-	-
Transferências Concedidas	12.502.005,05	12.468.820,90
Outros Desembolsos Operacionais	5.149.616.831,74	4.951.333.497,95
Depósitos Terceiros Passivos - Devolução	10.783.987,84	6.170.374,87
Pagamentos de Consignações	76.102.429,23	81.257.578,43
Transferências Financeiras Concedidas	5.038.373.499,80	4.853.136.919,81
Outros Pagamentos Extra Orçamentários	24.356.914,87	10.768.624,84
<b>FLUXOS DE CAIXA DAS ATIVIDADES DE INVESTIMENTO (II)</b>	<b>3.740.984,08</b>	<b>130.110,82</b>
<b>INGRESSOS</b>	<b>3.740.984,08</b>	<b>130.110,82</b>
Alienações de Bens	3.740.984,08	130.110,82
Amortização de Empréstimos e Financiamentos Concedidos	-	-
Outros Ingressos de Investimentos	-	-
<b>DESEMBOLSOS</b>	<b>-</b>	<b>-</b>
Aquisição de Ativo não Circulante	-	-
Concessão de Empréstimos e Financiamentos	-	-
Outros Desembolsos de Investimentos	-	-

DEMONSTRAÇÃO DO FLUXO DE CAIXA  
23101 - SECRETARIA MUNICIPAL DAS FINANÇAS

EXERCÍCIO: 2021

PERÍODO (ATÉ MÊS): DEZEMBRO

<b>FLUXOS DE CAIXA DAS ATIVIDADES DE FINANCIAMENTO (III)</b>	<b>55.447.317,21</b>	<b>4.807.710,68</b>
<b>INGRESSOS</b>	<b>55.447.317,21</b>	<b>4.807.710,68</b>
Operações de Crédito	55.447.317,21	4.807.710,68
Integralização do Capital Social de Empresas Dependentes	-	-
Outros Ingressos de Financiamentos	-	-
<b>DESEMBOLSOS</b>	<b>-</b>	<b>-</b>
Amortização/Refinanciamento da Dívida	-	-
Outros desembolsos de financiamento	-	-
<b>GERAÇÃO LÍQUIDA DE CAIXA E EQUIVALENTE DE CAIXA (I+II+III)</b>	<b>- 17.889.274,84</b>	<b>- 388.708.585,96</b>
<b>CAIXA E EQUIVALENTE DE CAIXA INICIAL</b>	<b>254.529.218,63</b>	<b>643.237.804,59</b>
<b>CAIXA E EQUIVALENTE DE CAIXA FINAL</b>	<b>236.639.943,79</b>	<b>254.529.218,63</b>
<b>B. QUADRO DE TRANSFERÊNCIAS RECEBIDAS E CONCEDIDAS</b>	<b>EXERCÍCIO ATUAL</b>	<b>EXERCÍCIO ANTERIOR</b>
Intergovernamentais	2.306.587.873,41	2.140.118.777,51
da União	1.022.000.615,72	1.051.608.175,84
de Estados e Distrito Federal	1.284.587.257,69	1.088.510.601,67
de Municípios	-	-
Intragovernamentais	-	-
Outras Transferências Recebidas	-	573.100,00
<b>Total das Transferências Recebidas</b>	<b>2.306.587.873,41</b>	<b>2.140.691.877,51</b>
Intergovernamentais	-	-
a União	-	-
a Estados e ao Distrito Federal	-	-
a Municípios	-	-
a Consórcios Públicos	-	-
Intragovernamentais	12.502.005,05	12.468.820,90
Outras Transferências Concedidas	-	-
<b>Total das Transferências Concedidas</b>	<b>12.502.005,05</b>	<b>12.468.820,90</b>



DEMONSTRAÇÃO DO FLUXO DE CAIXA  
23101 - SECRETARIA MUNICIPAL DAS FINANÇAS

EXERCÍCIO: 2021

PERÍODO (ATÉ MÊS): DEZEMBRO

C. QUADRO DE DESEMBOLSOS DE PESSOAL E DEMAIS DESPESAS POR FUNÇÃO	EXERCÍCIO ATUAL	EXERCÍCIO ANTERIOR
Legislativa	-	-
Judiciária	-	-
Essencial à Justiça	-	-
Administração	79.422.617,65	83.864.912,72
Defesa Nacional	-	-
Segurança Pública	-	-
Relações Exteriores	-	-
Assistência Social	-	-
Previdência Social	-	-
Saúde	-	-
Trabalho	-	-
Educação	-	-
Cultura	-	-
Direitos da Cidadania	-	-
Urbanismo	-	-
Habitação	-	-
Saneamento	-	-
Gestão Ambiental	-	-
Ciência e Tecnologia	-	-
Agricultura	-	-
Organização Agrária	-	-
Indústria	-	-
Comércio e Serviços	-	-
Comunicações	-	-
Energia	-	-
Transporte	-	-
Desporto e Lazer	-	-
Encargos Especiais	-	-
<b>Total dos Desembolsos de Pessoal e Demais Despesas por Função</b>	<b>79.422.617,65</b>	<b>83.864.912,72</b>
D. QUADRO DE JUROS E ENCARGOS DA DÍVIDA	EXERCÍCIO ATUAL	EXERCÍCIO ANTERIOR
Juros e Correção Monetária da Dívida Interna	-	-
Juros e Correção Monetária da Dívida Externa	-	-
Outros Encargos da Dívida	-	-
<b>Total dos Juros e Encargos da Dívida</b>	<b>-</b>	<b>-</b>

PREFEITURA MUNICIPAL DE FORTALEZA  
DEMONSTRATIVO DA DÍVIDA FLUTUANTE - ANEXO 17 DA LEI 4.320  
23101 - SECRETARIA MUNICIPAL DAS FINANÇAS

EXERCÍCIO: 2021 PERÍODO (ATÉ MÊS): DEZEMBRO

DESCRIÇÃO	SALDO ANTERIOR	MOVIMENTAÇÃO DO EXERCÍCIO			SALDO PARA O EXERCÍCIO SEGUINTE
		INSCRIÇÃO / REC. EXTRA ORÇAMENTÁRIA	BAIXA / DESPESA EXTRA ORÇAMENTÁRIA	PRESCRIÇÃO / CANCELAMENTO	
RESTOS A PAGAR	828.771,79	732.034,30	765.070,45	63.701,34	732.034,30
DEPÓSITOS E CAUÇÕES	31.244.957,30	44.541.970,22	25.680.655,90	-	50.106.271,62
CONSIGNAÇÕES	3.137.331,74	76.265.085,63	76.102.429,23	-	3.299.988,14
INSS	894.570,83	7.105.865,21	7.178.603,90	-	821.832,14
ISS	-	-	-	-	-
IRRF	-	-	-	-	-
IPM	-	38.360.889,91	38.360.889,91	-	-
OUTRAS CONSIGNAÇÕES	2.242.760,91	30.798.330,51	30.562.935,42	-	2.478.156,00
<b>TOTAL</b>	<b>35.211.060,83</b>	<b>121.539.090,15</b>	<b>102.548.155,58</b>	<b>63.701,34</b>	<b>54.138.294,06</b>



**Fortaleza**  
PREFEITURA

**UNIDADE 26101**

**SECRETARIA MUNICIPAL DO**  
**DESENVOLVIMENTO ECONÔMICO**

PREFEITURA MUNICIPAL DE FORTALEZA  
DEMONSTRATIVO DA RECEITA E DESPESA SEGUNDO AS CATERGORIAS ECONOMICAS - ANEXO 01 DA LEI 4.320/64  
26101 - SECRETARIA MUNICIPAL DO DESENVOLVIMENTO ECONOMICO

EXERCÍCIO: 2021 PERÍODO (ATÉ MÊS): DEZEMBRO

RECEITAS		DESPESAS	
<b>RECEITAS CORRENTES</b>	<b>142,42</b>	<b>DESPESAS CORRENTES</b>	<b>6.068.375,99</b>
Impostos, Taxas, Contribuições de Melhoria	-	Pessoal e Encargos Sociais	4.952.027,46
Receita de Contribuições	-	Juros e Encargos da Dívida	-
Receita Patrimonial	142,42	Outras Despesas Correntes	1.116.348,53
Receita Agropecuária	-		
Receita Industrial	-		
Receita de Serviços	-		
Transferências Correntes	-		
Outras Receitas Correntes	-		
Dedução para Formação do FUNDEB	-		
<b>SUPERÁVIT CORRENTE</b>	<b>-</b>	<b>DÉFICIT CORRENTE</b>	<b>6.068.233,57</b>
<b>RECEITAS DE CAPITAL</b>	<b>-</b>	<b>DESPESAS DE CAPITAL</b>	<b>71.020,68</b>
Operações de Crédito	-	Investimento	71.020,68
Alienação de Bens	-	Inversões Financeira	-
Amortizações de Empréstimos	-	Amortização da Dívida	-
Transferências de Capital	-		
Outras Receitas de Capital	-		
<b>REPASSE RECEBIDO</b>	<b>6.030.209,72</b>	<b>REPASSE CONCEDIDO</b>	<b>376,62</b>
<b>TOTAL DA RECEITA</b>	<b>6.030.352,14</b>	<b>TOTAL DA DESPESA</b>	<b>6.139.773,29</b>
<b>DÉFICIT</b>	<b>109.421,15</b>	<b>SUPERÁVIT</b>	<b>-</b>
<b>TOTAL</b>	<b>6.139.773,29</b>	<b>TOTAL</b>	<b>6.139.773,29</b>

RESUMO

RECEITAS		DESPESAS	
RECEITAS CORRENTES	142,42	DESPESAS CORRENTES	6.068.375,99
RECEITAS DE CAPITAL	-	DESPESAS DE CAPITAL	71.020,68
REPASSE RECEBIDO	6.030.209,72	REPASSE CONCEDIDO	376,62
DÉFICIT	109.421,15	SUPERÁVIT	-
<b>TOTAL</b>	<b>6.139.773,29</b>	<b>TOTAL</b>	<b>6.139.773,29</b>

PREFEITURA MUNICIPAL DE FORTALEZA

ORÇAMENTO GERAL

26101 - SECRETARIA MUNICIPAL DO DESENVOLVIMENTO ECONOMICO

EXERCÍCIO DE 2021

ANEXO 2

CÓDIGO	ESPECIFICAÇÃO	NATUREZA DA DESPESA		CATEGORIA / GRUPO
		ELEMENTO	MODALIDADE	
300000	DESPESAS CORRENTES			6.068.375,99
310000	PESSOAL E ENCARGOS SOCIAIS			4.952.027,46
319000	APLICACOES DIRETAS		4.601.057,98	
319011	VENCIMENTOS E VANTAGENS FIXAS - PESSOAL CIVIL	3.926.572,21		
319013	CONTRIBUICOES PATRONAIS	500.549,53		
319016	OUTRAS DESPESAS VARIAVEIS - PESSOAL CIVIL			
319092	DESPESAS DE EXERCICIOS ANTERIORES	3.717,04		
319094	INDENIZACOES RESTITUICOES TRABALHISTAS			
319096	RESSARCIMENTO DESPESAS DE PESSOAL REQUISITADO	170.219,20		
319100	APLICACAO DIRETA DECORRENTE DE OPERACAO ENTRE ORGAOS, FUNDOS E ENTIDADES INTEGRANTES DOS ORCAMENTOS FISCAL E DA SEGURIDADE SOCIAL		350.969,48	
319113	CONTRIBUICOES PATRONAIS	350.969,48		
319192	DESPESAS DE EXERCICIOS ANTERIORES			
330000	OUTRAS DESPESAS CORRENTES			1.116.348,53
335000	TRANSFERENCIAS DE INSTITUICOES PRIVADAS			
335041	CONTRIBUICOES			
335043	SUBVENCOES SOCIAIS			
339000	APLICACOES DIRETAS		1.116.348,53	
339008	OUTROS BENEFICIOS ASSISTENCIAIS			
339014	DIARIAS - CIVIL			
339030	MATERIAL DE CONSUMO	68.780,60		
339035	SERVICOS DE CONSULTORIA			
339036	OUTROS SERVICOS DE TERCEIROS - PESSOA FISICA	56.429,75		
339039	OUTROS SERVICOS DE TERCEIROS - PESSOA JURIDICA	628.594,41		
339040	SERVICOS DE TECNOLOGIA DA INFORMACAO E COMUNICACAO - PESSOA JURIDICA	56.631,29		
339046	AUXILIO-ALIMENTACAO	109.915,00		
339047	OBRIGACOES TRIBUTARIAS CONTRIBUTIVAS			
339092	DESPESAS DE EXERCICIOS ANTERIORES	9.672,83		
339093	INDENIZACOES E RESTITUICOES	186.324,65		
400000	DESPESAS DE CAPITAL			71.020,68
440000	INVESTIMENTOS			71.020,68
449000	APLICACOES DIRETAS		71.020,68	
449040	SERVICOS DE TECNOLOGIA DA INFORMACAO E COMUNICACAO - PESSOA JURIDICA			
449051	OBRAS E INSTALACOES			
449052	EQUIPAMENTOS E MATERIAL PERMANENTE	56.019,22		
449093	INDENIZACOES E RESTITUICOES	15.001,46		
	<b>TOTAL</b>			<b>6.139.396,67</b>

PREFEITURA MUNICIPAL DE FORTALEZA  
RECEITA SEGUNDO AS CATEGORIAS ECONÔMICAS - ANEXO 2 DA LEI 4.320/64  
26101 - SECRETARIA MUNICIPAL DO DESENVOLVIMENTO ECONOMICO

Exercício 2021

Cód. Receita	Desc. Receita	Desdobramento	Origem	Categoria Econômica
1000000000	RECEITAS CORRENTES			142,42
1300000000	RECEITA PATRIMONIAL		142,42	
1320000000	VALORES MOBILIARIOS	142,42		
1321000000	JUROS E CORRECOES MONETARIAS	142,42		
1321001000	REMUNERACAO DE DEPOSITOS BANCARIOS	142,42		
1321001100	REMUNERACAO DE DEPOSITOS BANCARIOS - PRINCIPAL	142,42		
<b>TOTAL</b>				<b>142,42</b>

PREFEITURA MUNICIPAL DE FORTALEZA  
ORÇAMENTO GERAL

EXERCÍCIO DE 2021

ANEXO 6

26101 - SECRETARIA MUNICIPAL DO DESENVOLVIMENTO ECONOMICO

CÓDIGO	ESPECIFICAÇÃO	OPERAÇÃO ESPECIAL	PROGRAMA DE TRABALHO		TOTAL
			PROJETO	ATIVIDADE	
04.000.0000.0000.0000	ADMINISTRACAO		56.019,22	5.352.010,15	5.408.029,37
04.122.0000.0000.0000	ADMINISTRACAO GERAL		56.019,22	5.352.010,15	5.408.029,37
04.122.0001.0000.0000	GESTAO E MANUTENCAO		56.019,22	5.352.010,15	5.408.029,37
04.122.0001.1005.0000	AQUISICAO E IMPLANTACAO DE PRODUTOS E SERVICOS DE TI		52.021,53		52.021,53
04.122.0001.1005.0062	AQUISICAO E IMPLANTACAO DE PRODUTOS E SERVICOS DE TI		52.021,53		52.021,53
04.122.0001.1796.0000	AQUISICAO DE EQUIPAMENTOS, MOBILIARIOS E VEICULOS		3.997,69		3.997,69
04.122.0001.1796.0017	AQUISICAO DE EQUIPAMENTOS, MOBILIARIOS E VEICULOS		3.997,69		3.997,69
04.122.0001.2016.0000	MANUTENCAO E FUNCIONAMENTO ADMINISTRATIVO			399.982,69	399.982,69
04.122.0001.2016.0026	MANUTENCAO E FUNCIONAMENTO ADMINISTRATIVO			399.982,69	399.982,69
04.122.0001.2195.0000	REMUNERACAO DE PESSOAL ATIVO DO MUNICIPIO E ENCARGOS SOCIAIS			4.952.027,46	4.952.027,46
04.122.0001.2195.0030	REMUNERACAO DE PESSOAL ATIVO DO MUNICIPIO E ENCARGOS SOCIAIS			4.952.027,46	4.952.027,46
11.000.0000.0000.0000	TRABALHO		360.747,61	370.619,69	731.367,30
11.333.0000.0000.0000	EMPREGABILIDADE		360.747,61	370.619,69	731.367,30
11.333.0026.0000.0000	EMPREENDEDORISMO E SUSTENTABILIDADE DE NEGOCIOS		179.757,77	370.619,69	550.377,46
11.333.0026.1173.0000	ATENDIMENTO AO MICROEMPREENDEDOR INDIVIDUAL, AS MICROEMPRESAS E EMPRESAS DE PEQUENO PORTE		70.140,99		70.140,99
11.333.0026.1173.0001	ATENDIMENTO AO MICROEMPREENDEDOR INDIVIDUAL, AS MICROEMPRESAS E EMPRESAS DE PEQUENO PORTE		70.140,99		70.140,99
11.333.0026.1271.0000	FOMENTO A FEIRAS DE MICROEMPREENDEDOR INDIVIDUAL, MICROEMPRESAS E EMPRESAS DE PEQUENO PORTE		109.616,78		109.616,78
11.333.0026.1271.0001	FOMENTO A FEIRAS DE MICROEMPREENDEDOR INDIVIDUAL, MICROEMPRESAS E EMPRESAS DE PEQUENO PORTE		109.616,78		109.616,78
11.333.0026.1796.0000	AQUISICAO DE EQUIPAMENTOS, MOBILIARIOS E VEICULOS				
11.333.0026.1796.0077	AQUISICAO DE EQUIPAMENTOS, MOBILIARIOS E VEICULOS				
11.333.0026.2126.0000	MANUTENCAO DE EQUIPAMENTO DE APOIO AO DESENVOLVIMENTO ECONOMICO			370.619,69	370.619,69
11.333.0026.2126.0001	MANUTENCAO DE EQUIPAMENTO DE APOIO AO DESENVOLVIMENTO ECONOMICO			370.619,69	370.619,69
11.333.0027.0000.0000	ATRACAO DE INVESTIMENTOS E PROJETOS ESTRUTURANTES				
11.333.0027.1275.0000	ELABORACAO DE ESTUDOS E PESQUISAS				
11.333.0027.1275.0002	ELABORACAO DE ESTUDOS E PESQUISAS				
11.333.0111.0000.0000	FORTALEZA CIDADE COM FUTURO				
11.333.0111.1174.0000	FOMENTO A TRANSFORMACAO PRODUTIVA LOCAL				
11.333.0111.1174.0001	FOMENTO A TRANSFORMACAO PRODUTIVA LOCAL				
11.333.0152.0000.0000	TRABALHO, QUALIFICACAO PROFISSIONAL, EMPREGO E RENDA		180.989,84		180.989,84
11.333.0152.1212.0000	IMPLANTACAO DE EQUIPAMENTO DE DESENVOLVIMENTO PARA O TRABALHO, EMPREGO E RENDA				
11.333.0152.1212.0001	IMPLANTACAO DE EQUIPAMENTO DE DESENVOLVIMENTO PARA O TRABALHO, EMPREGO E RENDA				
11.333.0152.1278.0000	IMPLEMENTACAO E MANUTENCAO DA REDE MUNICIPAL DE QUALIFICACAO				
11.333.0152.1278.0001	IMPLEMENTACAO DA REDE MUNICIPAL DE QUALIFICACAO				
11.333.0152.1394.0000	PROMOCAO E FORTALECIMENTO A QUALIFICACAO PROFISSIONAL		106.513,12		106.513,12
11.333.0152.1394.0001	PROMOCAO E FORTALECIMENTO A QUALIFICACAO PROFISSIONAL		106.513,12		106.513,12
11.333.0152.1394.0002	PROMOCAO E FORTALECIMENTO A QUALIFICACAO PROFISSIONAL - EP/LOM 1042 - EP/LOM				
11.333.0152.1856.0000	INSERCAO E ARTICULACAO PARA O MERCADO DE TRABALHO		74.476,72		74.476,72
11.333.0152.1856.0001	INSERCAO E ARTICULACAO PARA O MERCADO DE TRABALHO		74.476,72		74.476,72
11.333.0152.2126.0000	MANUTENCAO DE EQUIPAMENTO DE APOIO AO DESENVOLVIMENTO ECONOMICO				
11.333.0152.2126.0002	MANUTENCAO DE EQUIPAMENTO DE APOIO AO DESENVOLVIMENTO ECONOMICO				
	<b>TOTAL</b>		<b>416.766,83</b>	<b>5.722.629,84</b>	<b>6.139.396,67</b>

PREFEITURA MUNICIPAL DE FORTALEZA  
ORÇAMENTO GERAL

EXERCÍCIO DE 2021

ANEXO 7

26101 - SECRETARIA MUNICIPAL DO DESENVOLVIMENTO ECONOMICO

PROGRAMA DE TRABALHO

CÓDIGO	ESPECIFICAÇÃO	OPERAÇÃO ESPECIAL	PROGRAMA DE TRABALHO		
			PROJETO	ATIVIDADE	TOTAL
04.000.0000.0000.0000	ADMINISTRACAO		56.019,22	5.352.010,15	5.408.029,37
04.122.0000.0000.0000	ADMINISTRACAO GERAL		56.019,22	5.352.010,15	5.408.029,37
04.122.0001.0000.0000	GESTAO E MANUTENCAO		56.019,22	5.352.010,15	5.408.029,37
04.122.0001.1005.0000	AQUISICAO E IMPLANTACAO DE PRODUTOS E SERVICOS DE TI		52.021,53		52.021,53
04.122.0001.1005.0062	AQUISICAO E IMPLANTACAO DE PRODUTOS E SERVICOS DE TI		52.021,53		52.021,53
04.122.0001.1796.0000	AQUISICAO DE EQUIPAMENTOS, MOBILIARIOS E VEICULOS		3.997,69		3.997,69
04.122.0001.1796.0017	AQUISICAO DE EQUIPAMENTOS, MOBILIARIOS E VEICULOS		3.997,69		3.997,69
04.122.0001.2016.0000	MANUTENCAO E FUNCIONAMENTO ADMINISTRATIVO			399.982,69	399.982,69
04.122.0001.2016.0026	MANUTENCAO E FUNCIONAMENTO ADMINISTRATIVO			399.982,69	399.982,69
04.122.0001.2195.0000	REMUNERACAO DE PESSOAL ATIVO DO MUNICIPIO E ENCARGOS SOCIAIS			4.952.027,46	4.952.027,46
04.122.0001.2195.0030	REMUNERACAO DE PESSOAL ATIVO DO MUNICIPIO E ENCARGOS SOCIAIS			4.952.027,46	4.952.027,46
11.000.0000.0000.0000	TRABALHO		360.747,61	370.619,69	731.367,30
11.333.0000.0000.0000	EMPREGABILIDADE		360.747,61	370.619,69	731.367,30
11.333.0026.0000.0000	EMPREENDEDORISMO E SUSTENTABILIDADE DE NEGOCIOS		179.757,77	370.619,69	550.377,46
11.333.0026.1173.0000	ATENDIMENTO AO MICROEMPREENDEDOR INDIVIDUAL, AS MICROEMPRESAS E EMPRESAS DE PEQUENO PORTE		70.140,99		70.140,99
11.333.0026.1173.0001	ATENDIMENTO AO MICROEMPREENDEDOR INDIVIDUAL, AS MICROEMPRESAS E EMPRESAS DE PEQUENO PORTE		70.140,99		70.140,99
11.333.0026.1271.0000	FOMENTO A FEIRAS DE MICROEMPREENDEDOR INDIVIDUAL, MICROEMPRESAS E EMPRESAS DE PEQUENO PORTE		109.616,78		109.616,78
11.333.0026.1271.0001	FOMENTO A FEIRAS DE MICROEMPREENDEDOR INDIVIDUAL, MICROEMPRESAS E EMPRESAS DE PEQUENO PORTE		109.616,78		109.616,78
11.333.0026.1796.0000	AQUISICAO DE EQUIPAMENTOS, MOBILIARIOS E VEICULOS				
11.333.0026.1796.0077	AQUISICAO DE EQUIPAMENTOS, MOBILIARIOS E VEICULOS				
11.333.0026.2126.0000	MANUTENCAO DE EQUIPAMENTO DE APOIO AO DESENVOLVIMENTO ECONOMICO			370.619,69	370.619,69
11.333.0026.2126.0001	MANUTENCAO DE EQUIPAMENTO DE APOIO AO DESENVOLVIMENTO ECONOMICO			370.619,69	370.619,69
11.333.0027.0000.0000	ATRACAO DE INVESTIMENTOS E PROJETOS ESTRUTURANTES				
11.333.0027.1275.0000	ELABORACAO DE ESTUDOS E PESQUISAS				
11.333.0027.1275.0002	ELABORACAO DE ESTUDOS E PESQUISAS				
11.333.0111.0000.0000	FORTALEZA CIDADE COM FUTURO				
11.333.0111.1174.0000	FOMENTO A TRANSFORMACAO PRODUTIVA LOCAL				
11.333.0111.1174.0001	FOMENTO A TRANSFORMACAO PRODUTIVA LOCAL				
11.333.0152.0000.0000	TRABALHO, QUALIFICACAO PROFISSIONAL, EMPREGO E RENDA		180.989,84		180.989,84
11.333.0152.1212.0000	IMPLANTACAO DE EQUIPAMENTO DE DESENVOLVIMENTO PARA O TRABALHO, EMPREGO E RENDA				
11.333.0152.1212.0001	IMPLANTACAO DE EQUIPAMENTO DE DESENVOLVIMENTO PARA O TRABALHO, EMPREGO E RENDA				
11.333.0152.1278.0000	IMPLEMENTACAO E MANUTENCAO DA REDE MUNICIPAL DE QUALIFICACAO				
11.333.0152.1278.0001	IMPLEMENTACAO DA REDE MUNICIPAL DE QUALIFICACAO				
11.333.0152.1394.0000	PROMOCAO E FORTALECIMENTO A QUALIFICACAO PROFISSIONAL		106.513,12		106.513,12
11.333.0152.1394.0001	PROMOCAO E FORTALECIMENTO A QUALIFICACAO PROFISSIONAL		106.513,12		106.513,12
11.333.0152.1394.0002	PROMOCAO E FORTALECIMENTO A QUALIFICACAO PROFISSIONAL - EP/LOM 1042 - EP/LOM				
11.333.0152.1856.0000	INSERCAO E ARTICULACAO PARA O MERCADO DE TRABALHO		74.476,72		74.476,72
11.333.0152.1856.0001	INSERCAO E ARTICULACAO PARA O MERCADO DE TRABALHO		74.476,72		74.476,72
11.333.0152.2126.0000	MANUTENCAO DE EQUIPAMENTO DE APOIO AO DESENVOLVIMENTO ECONOMICO				
11.333.0152.2126.0002	MANUTENCAO DE EQUIPAMENTO DE APOIO AO DESENVOLVIMENTO ECONOMICO				
<b>TOTAL</b>			<b>416.766,83</b>	<b>5.722.629,84</b>	<b>6.139.396,67</b>



PREFEITURA MUNICIPAL DE FORTALEZA  
ORÇAMENTO GERAL

EXERCÍCIO DE 2021

ANEXO 8

26101 - SECRETARIA MUNICIPAL DO DESENVOLVIMENTO ECONOMICO

CÓDIGO	ESPECIFICAÇÃO	PROGRAMA DE TRABALHO		TOTAL
		ORDINÁRIO	VINCULADO	
04.000.0000.0000.0000	ADMINISTRACAO	5.408.029,37		5.408.029,37
04.122.0000.0000.0000	ADMINISTRACAO GERAL	5.408.029,37		5.408.029,37
04.122.0001.0000.0000	GESTAO E MANUTENCAO	5.408.029,37		5.408.029,37
04.122.0001.1005.0000	AQUISICAO E IMPLANTACAO DE PRODUTOS E SERVICOS DE TI	52.021,53		52.021,53
04.122.0001.1005.0062	AQUISICAO E IMPLANTACAO DE PRODUTOS E SERVICOS DE TI	52.021,53		52.021,53
04.122.0001.1796.0000	AQUISICAO DE EQUIPAMENTOS, MOBILIARIOS E VEICULOS	3.997,69		3.997,69
04.122.0001.1796.0017	AQUISICAO DE EQUIPAMENTOS, MOBILIARIOS E VEICULOS	3.997,69		3.997,69
04.122.0001.2016.0000	MANUTENCAO E FUNCIONAMENTO ADMINISTRATIVO	399.982,69		399.982,69
04.122.0001.2016.0026	MANUTENCAO E FUNCIONAMENTO ADMINISTRATIVO	399.982,69		399.982,69
04.122.0001.2195.0000	REMUNERACAO DE PESSOAL ATIVO DO MUNICIPIO E ENCARGOS SOCIAIS	4.952.027,46		4.952.027,46
04.122.0001.2195.0030	REMUNERACAO DE PESSOAL ATIVO DO MUNICIPIO E ENCARGOS SOCIAIS	4.952.027,46		4.952.027,46
11.000.0000.0000.0000	TRABALHO	731.367,30		731.367,30
11.333.0000.0000.0000	EMPREGABILIDADE	731.367,30		731.367,30
11.333.0026.0000.0000	EMPREENDEDORISMO E SUSTENTABILIDADE DE NEGOCIOS	550.377,46		550.377,46
11.333.0026.1173.0000	ATENDIMENTO AO MICROEMPREENDEDOR INDIVIDUAL, AS MICROEMPRESAS E EMPRESAS DE PEQUENO PORTE	70.140,99		70.140,99
11.333.0026.1173.0001	ATENDIMENTO AO MICROEMPREENDEDOR INDIVIDUAL, AS MICROEMPRESAS E EMPRESAS DE PEQUENO PORTE	70.140,99		70.140,99
11.333.0026.1271.0000	FOMENTO A FEIRAS DE MICROEMPREENDEDOR INDIVIDUAL, MICROEMPRESAS E EMPRESAS DE PEQUENO PORTE	109.616,78		109.616,78
11.333.0026.1271.0001	FOMENTO A FEIRAS DE MICROEMPREENDEDOR INDIVIDUAL, MICROEMPRESAS E EMPRESAS DE PEQUENO PORTE	109.616,78		109.616,78
11.333.0026.1796.0000	AQUISICAO DE EQUIPAMENTOS, MOBILIARIOS E VEICULOS			
11.333.0026.1796.0077	AQUISICAO DE EQUIPAMENTOS, MOBILIARIOS E VEICULOS			
11.333.0026.2126.0000	MANUTENCAO DE EQUIPAMENTO DE APOIO AO DESENVOLVIMENTO ECONOMICO	370.619,69		370.619,69
11.333.0026.2126.0001	MANUTENCAO DE EQUIPAMENTO DE APOIO AO DESENVOLVIMENTO ECONOMICO	370.619,69		370.619,69
11.333.0027.0000.0000	ATRACAO DE INVESTIMENTOS E PROJETOS ESTRUTURANTES			
11.333.0027.1275.0000	ELABORACAO DE ESTUDOS E PESQUISAS			
11.333.0027.1275.0002	ELABORACAO DE ESTUDOS E PESQUISAS			
11.333.0111.0000.0000	FORTALEZA CIDADE COM FUTURO			
11.333.0111.1174.0000	FOMENTO A TRANSFORMACAO PRODUTIVA LOCAL			
11.333.0111.1174.0001	FOMENTO A TRANSFORMACAO PRODUTIVA LOCAL			
11.333.0152.0000.0000	TRABALHO, QUALIFICACAO PROFISSIONAL, EMPREGO E RENDA	180.989,84		180.989,84
11.333.0152.1212.0000	IMPLANTACAO DE EQUIPAMENTO DE DESENVOLVIMENTO PARA O TRABALHO, EMPREGO E RENDA			
11.333.0152.1212.0001	IMPLANTACAO DE EQUIPAMENTO DE DESENVOLVIMENTO PARA O TRABALHO, EMPREGO E RENDA			
11.333.0152.1278.0000	IMPLEMENTACAO E MANUTENCAO DA REDE MUNICIPAL DE QUALIFICACAO			
11.333.0152.1278.0001	IMPLEMENTACAO DA REDE MUNICIPAL DE QUALIFICACAO			
11.333.0152.1394.0000	PROMOCAO E FORTALECIMENTO A QUALIFICACAO PROFISSIONAL	106.513,12		106.513,12
11.333.0152.1394.0001	PROMOCAO E FORTALECIMENTO A QUALIFICACAO PROFISSIONAL	106.513,12		106.513,12
11.333.0152.1394.0002	PROMOCAO E FORTALECIMENTO A QUALIFICACAO PROFISSIONAL - EP/LOM 1042 - EP/LOM			
11.333.0152.1856.0000	INSERCAO E ARTICULACAO PARA O MERCADO DE TRABALHO	74.476,72		74.476,72
11.333.0152.1856.0001	INSERCAO E ARTICULACAO PARA O MERCADO DE TRABALHO	74.476,72		74.476,72
11.333.0152.2126.0000	MANUTENCAO DE EQUIPAMENTO DE APOIO AO DESENVOLVIMENTO ECONOMICO			
11.333.0152.2126.0002	MANUTENCAO DE EQUIPAMENTO DE APOIO AO DESENVOLVIMENTO ECONOMICO			
	<b>TOTAL</b>	<b>6.139.396,67</b>		<b>6.139.396,67</b>

PREFEITURA MUNICIPAL DE FORTALEZA  
26101 - SECRETARIA MUNICIPAL DO DESENVOLVIMENTO ECONOMICO  
ORÇAMENTO GERAL  
DEMONSTRATIVO DAS DESPESAS POR ÓRGÃO E FUNÇÃO

EXERCÍCIO DE 2021

ANEXO 9

	LEGISLATIVA	JUDICIARIA	ESSENCIAL A JUSTICA	ADMINISTRACAO
SECRETARIA MUNICIPAL DO DESENVOLVIMENTO ECONOMICO	-	-	-	5.408.029,37
	SEGURANCA PUBLICA	ASSISTENCIA SOCIAL	PREVIDENCIA SOCIAL	SAUDE
SECRETARIA MUNICIPAL DO DESENVOLVIMENTO ECONOMICO	-	-	-	-
	TRABALHO	EDUCACAO	CULTURA	DIREITOS DA CIDADANIA
SECRETARIA MUNICIPAL DO DESENVOLVIMENTO ECONOMICO	731.367,30	-	-	-
	URBANISMO	HABITACAO	SANEAMENTO	GESTAO AMBIENTAL
SECRETARIA MUNICIPAL DO DESENVOLVIMENTO ECONOMICO	-	-	-	-
	CIENCIA E TECNOLOGIA	AGRICULTURA	COMERCIO E SERVICOS	COMUNICACOES
SECRETARIA MUNICIPAL DO DESENVOLVIMENTO ECONOMICO	-	-	-	-
	ENERGIA	DESPORTO E LAZER	ENCARGOS ESPECIAIS	RESERVA DE CONTINGENCIA
SECRETARIA MUNICIPAL DO DESENVOLVIMENTO ECONOMICO	-	-	-	-
<b>TOTAL</b>				<b>6.139.396,67</b>

PREFEITURA MUNICIPAL DE FORTALEZA  
DEMONSTRATIVO DA RECEITA ORÇADA COM A ARRECADADA - ANEXO 10 DA LEI 4.320/64  
26101 - SECRETARIA MUNICIPAL DO DESENVOLVIMENTO ECONOMICO

Exercício 2021

Código da Receita	Descrição da Receita	Previsão	Arrecadado	Diferença	
				Para Mais	Para Menos
1000000000	RECEITAS CORRENTES	-	142,42	142,42	-
1300000000	RECEITA PATRIMONIAL	-	142,42	142,42	-
1320000000	VALORES MOBILIARIOS	-	142,42	142,42	-
1321000000	JUROS E CORRECOES MONETARIAS	-	142,42	142,42	-
1321001000	REMUNERACAO DE DEPOSITOS BANCARIOS	-	142,42	142,42	-
1321001100	REMUNERACAO DE DEPOSITOS BANCARIOS - PRINCIPAL	-	142,42	142,42	-
<b>Total:</b>		-	<b>142,42</b>	<b>142,42</b>	-

DESENVOLVIMENTO ECONOMICO

NATUREZA DA DESPESA

CÓDIGO	ESPECIFICAÇÃO	CRÉDITOS ORÇAMENTÁRIOS E SUPLEMENTARES	CRÉDITOS ESPECIAIS E EXTRAORDINÁRIOS	TOTAL	REALIZADA EMPENHADA NO ANO	DIFERENÇA SALDO A EMPENHAR
3.0.0.0.00	DESPESAS CORRENTES	8.445.009,00	250.000,00	8.695.009,00	6.068.375,99	2.626.633,01
3.1.0.0.00	PESSOAL E ENCARGOS SOCIAIS	5.056.000,00		5.056.000,00	4.952.027,46	103.972,54
3.3.0.0.00	OUTRAS DESPESAS CORRENTES	3.389.009,00	250.000,00	3.639.009,00	1.116.348,53	2.522.660,47
4.0.0.0.00	DESPESAS DE CAPITAL	219.000,00	31.000,00	250.000,00	71.020,68	178.979,32
4.4.0.0.00	INVESTIMENTOS	219.000,00	31.000,00	250.000,00	71.020,68	178.979,32
	<b>TOTAL</b>	<b>8.664.009,00</b>	<b>281.000,00</b>	<b>8.945.009,00</b>	<b>6.139.396,67</b>	<b>2.805.612,33</b>

BALANÇO ORÇAMENTÁRIO  
26101 - SECRETARIA MUNICIPAL DO DESENVOLVIMENTO ECONOMICO  
EXERCÍCIO: 2021 PERÍODO (ATÉ MÊS): DEZEMBRO

RECEITAS ORÇAMENTÁRIAS	PREVISÃO INICIAL (a)	PREVISÃO ATUALIZADA (b)	RECEITAS REALIZADAS (c)	SALDO (d) = (c-b)
<b>RECEITAS CORRENTES (I)</b>	-	-	<b>142,42</b>	<b>142,42</b>
Impostos, Taxas e Contribuições de Melhoria	-	-	-	-
Receita de Contribuições	-	-	-	-
Receita Patrimonial	-	-	142,42	142,42
Receita Agropecuária	-	-	-	-
Receita Industrial	-	-	-	-
Receita de Serviços	-	-	-	-
Transferências Correntes	-	-	-	-
Outras Receitas Correntes	-	-	-	-
<b>RECEITAS DE CAPITAL (II)</b>	-	-	-	-
Operações de Crédito	-	-	-	-
Alienação de Bens	-	-	-	-
Amortização de Empréstimos	-	-	-	-
Transferências de Capital	-	-	-	-
Outras Receitas de Capital	-	-	-	-
<b>SUBTOTAL DAS RECEITAS (III) = (I + II)</b>	-	-	<b>142,42</b>	<b>142,42</b>
<b>OPERAÇÕES DE CRÉDITO / REFINANCIAMENTO (IV)</b>	-	-	-	-
Operações de Crédito Internas	-	-	-	-
Mobiliária	-	-	-	-
Contratual	-	-	-	-
Operações de Crédito Externas	-	-	-	-
Mobiliária	-	-	-	-
Contratual	-	-	-	-
<b>SUBTOTAL COM REFINANCIAMENTO (V) = (III + IV)</b>	-	-	<b>142,42</b>	<b>142,42</b>
<b>REPASSES RECEBIDOS (VI)</b>	<b>9.147.807,00</b>	<b>8.945.009,00</b>	<b>6.030.209,72</b>	- <b>2.914.799,28</b>
<b>DÉFICIT (VII)</b>	-	-	<b>109.421,15</b>	<b>109.421,15</b>
<b>TOTAL (VIII) = (V + VI + VII)</b>	<b>9.147.807,00</b>	<b>8.945.009,00</b>	<b>6.139.773,29</b>	- <b>2.805.235,71</b>
<b>SALDOS DE EXERCÍCIOS ANTERIORES (UTILIZADOS PARA CRÉDITOS ADICIONAIS)</b>	-	-	-	-
Recursos Arrecadados em Exercícios Anteriores	-	-	-	-
Superávit Financeiro	-	-	-	-
Reabertura de Créditos Adicionais	-	-	-	-

BALANÇO ORÇAMENTÁRIO  
26101 - SECRETARIA MUNICIPAL DO DESENVOLVIMENTO ECONOMICO  
EXERCÍCIO: 2021 PERÍODO (ATÉ MÊS): DEZEMBRO

DESPESAS ORÇAMENTÁRIAS	DOTAÇÃO INICIAL (e)	DOTAÇÃO ATUALIZADA (f)	DESPESAS EMPENHADAS (g)	DESPESAS LIQUIDADAS (h)	DESPESAS PAGAS (i)	SALDO DA DOTAÇÃO (j) = (f-g)
<b>DESPESAS CORRENTES (IX)</b>	<b>8.241.619,00</b>	<b>8.695.009,00</b>	<b>6.068.375,99</b>	<b>6.020.911,49</b>	<b>5.946.937,64</b>	<b>2.626.633,01</b>
Pessoal e Encargos Sociais	5.755.000,00	5.056.000,00	4.952.027,46	4.928.927,46	4.886.787,92	103.972,54
Juros e Encargos da Dívida	-	-	-	-	-	-
Outras Despesas Correntes	2.486.619,00	3.639.009,00	1.116.348,53	1.091.984,03	1.060.149,72	2.522.660,47
<b>DESPESAS DE CAPITAL (X)</b>	<b>906.188,00</b>	<b>250.000,00</b>	<b>71.020,68</b>	<b>71.020,68</b>	<b>71.020,68</b>	<b>178.979,32</b>
Investimentos	906.188,00	250.000,00	71.020,68	71.020,68	71.020,68	178.979,32
Inversões Financeiras	-	-	-	-	-	-
Amortização da Dívida	-	-	-	-	-	-
<b>RESERVA DE CONTINGÊNCIA (XI)</b>	<b>-</b>	<b>-</b>	<b>-</b>	<b>-</b>	<b>-</b>	<b>-</b>
<b>SUBTOTAL DAS DESPESAS (XII) = (IX+X+XI)</b>	<b>9.147.807,00</b>	<b>8.945.009,00</b>	<b>6.139.396,67</b>	<b>6.091.932,17</b>	<b>6.017.958,32</b>	<b>2.805.612,33</b>
<b>AMORTIZAÇÃO DA DÍVIDA / REFINANCIAMENTO (XIII)</b>	<b>-</b>	<b>-</b>	<b>-</b>	<b>-</b>	<b>-</b>	<b>-</b>
Amortização da Dívida Interna	-	-	-	-	-	-
Dívida Mobiliária	-	-	-	-	-	-
Outras Dívidas	-	-	-	-	-	-
Amortização da Dívida Externa	-	-	-	-	-	-
Dívida Mobiliária	-	-	-	-	-	-
Outras Dívidas	-	-	-	-	-	-
<b>SUBTOTAL COM REFINANCIAMENTO (XIV) = (XII+XIII)</b>	<b>9.147.807,00</b>	<b>8.945.009,00</b>	<b>6.139.396,67</b>	<b>6.091.932,17</b>	<b>6.017.958,32</b>	<b>2.805.612,33</b>
<b>REPASSES CONCEDIDOS (XV)</b>	<b>-</b>	<b>-</b>	<b>376,62</b>	<b>-</b>	<b>-</b>	<b>376,62</b>
<b>SUPERÁVIT (XVI)</b>	<b>-</b>	<b>-</b>	<b>-</b>	<b>-</b>	<b>-</b>	<b>-</b>
<b>TOTAL (XVII) = (XIV + XV + XVI)</b>	<b>9.147.807,00</b>	<b>8.945.009,00</b>	<b>6.139.773,29</b>	<b>6.091.932,17</b>	<b>6.017.958,32</b>	<b>2.805.235,71</b>
<b>RESERVA DO RPPS</b>	<b>-</b>	<b>-</b>	<b>-</b>	<b>-</b>	<b>-</b>	<b>-</b>

BALANÇO ORÇAMENTÁRIO  
26101 - SECRETARIA MUNICIPAL DO DESENVOLVIMENTO ECONOMICO  
EXERCÍCIO: 2021 PERÍODO (ATÉ MÊS): DEZEMBRO

RESTOS A PAGAR NÃO PROCESSADOS						
EXECUÇÃO DE RESTOS A PAGAR NÃO PROCESSADOS	INSCRITOS		LIQUIDADOS (c)	PAGOS (d)	CANCELADOS (e)	SALDO A PAGAR (f) = (a + b - d - e)
	EM EXERCÍCIOS ANTERIORES (a)	EM 31 DE DEZEMBRO DO EXERCÍCIO ANTERIOR (b)				
<b>DESPESAS CORRENTES</b>	<b>2.246,70</b>	<b>43.937,16</b>	<b>33.274,01</b>	<b>33.274,01</b>	<b>12.909,85</b>	-
Pessoal e Encargos Sociais	-	20.913,46	12.180,51	12.180,51	8.732,95	-
Juros e Encargos da Dívida	-	-	-	-	-	-
Outras Despesas Correntes	2.246,70	23.023,70	21.093,50	21.093,50	4.176,90	-
<b>DESPESAS DE CAPITAL</b>	-	-	-	-	-	-
Investimentos	-	-	-	-	-	-
Inversões Financeiras	-	-	-	-	-	-
Amortização da Dívida	-	-	-	-	-	-
<b>TOTAL</b>	<b>2.246,70</b>	<b>43.937,16</b>	<b>33.274,01</b>	<b>33.274,01</b>	<b>12.909,85</b>	-

RESTOS A PAGAR PROCESSADOS					
EXECUÇÃO DE RESTOS A PAGAR PROCESSADOS	INSCRITOS		PAGOS (c)	CANCELADOS (d)	SALDO A PAGAR (e) = (a + b - c - d)
	EM EXERCÍCIOS ANTERIORES (a)	EM 31 DE DEZEMBRO DO EXERCÍCIO ANTERIOR (b)			
<b>DESPESAS CORRENTES</b>	<b>150,00</b>	<b>75.874,30</b>	<b>75.874,30</b>	-	<b>150,00</b>
Pessoal e Encargos Sociais	-	35.392,14	35.392,14	-	-
Juros e Encargos da Dívida	-	-	-	-	-
Outras Despesas Correntes	150,00	40.482,16	40.482,16	-	150,00
<b>DESPESAS DE CAPITAL</b>	-	-	-	-	-
Investimentos	-	-	-	-	-
Inversões Financeiras	-	-	-	-	-
Amortização da Dívida	-	-	-	-	-
<b>TOTAL</b>	<b>150,00</b>	<b>75.874,30</b>	<b>75.874,30</b>	-	<b>150,00</b>

**BALANÇO FINANCEIRO**

**26101 - SECRETARIA MUNICIPAL DO DESENVOLVIMENTO ECONOMICO**

**EXERCÍCIO: 2021 SITUAÇÃO: EMPENHADO PERÍODO (ATÉ MÊS): DEZEMBRO**

INGRESSOS	Exercício Atual	Exercício Anterior
<b>Receita Orçamentária (I)</b>	<b>142,42</b>	<b>42.537,87</b>
Ordinária	142,42	2,15
Vinculada	-	42.535,72
Recursos Vinculados à Educação	-	-
Recursos Vinculados à Saúde	-	-
Recursos Vinculados à Previdência Social - RPPS	-	-
Recursos Vinculados à Previdência Social - RGPS	-	-
Recursos Vinculados à Assistência Social	-	-
Outras Destinações de Recursos	-	42.535,72
Outras Transferências de Convênio ou Contratos de Repasse	-	42.535,72
Contribuição para o Custeio do Serviço de Iluminação Pública - COSIP	-	-
Recursos Vinculados ao Trânsito	-	-
Recursos de Operações de Crédito	-	-
Recursos de Alienação de Bens	-	-
Outros Recursos	-	-
<b>Transferências Financeiras Recebidas (II)</b>	<b>6.132.003,45</b>	<b>6.307.256,96</b>
Transferências Recebidas para a Execução Orçamentária	6.030.209,72	6.094.887,50
Transferências Financeiras Recebidas Independentes de Execução Orçamentária	101.793,73	212.369,46
Transferências Recebidas para Aportes de recursos para o RPPS	-	-
Transferências Recebidas para Aportes de recursos para o RGPS	-	-
<b>Recebimentos Extraorçamentários (III)</b>	<b>123.723,78</b>	<b>124.289,69</b>
Inscrição de Restos a Pagar Não Processados	47.464,50	43.937,16
Inscrição de Restos a Pagar Processados	73.973,85	75.874,30
Depósitos Restituíveis e Valores Vinculados	2.285,43	4.478,23
Outros Recebimentos Extra Orçamentários	-	-
<b>Saldo do Exercício Anterior (IV)</b>	<b>10.414,26</b>	<b>2.107.172,24</b>
Caixa e Equivalentes de Caixa	384,20	2.097.142,18
Depósitos Restituíveis e Valores Vinculados	10.030,06	10.030,06
<b>TOTAL (V) = (I+II+III+IV)</b>	<b>6.266.283,91</b>	<b>8.581.256,76</b>



**BALANÇO FINANCEIRO**

**26101 - SECRETARIA MUNICIPAL DO DESENVOLVIMENTO ECONOMICO**

**EXERCÍCIO: 2021 SITUAÇÃO: EMPENHADO PERÍODO (ATÉ MÊS): DEZEMBRO**

<b>DISPÊNDIOS</b>	<b>Exercício Atual</b>	<b>Exercício Anterior</b>
<b>Despesa Orçamentária (VI)</b>	<b>6.139.396,67</b>	<b>8.353.994,81</b>
Ordinária	6.139.396,67	6.214.698,96
Vinculada	-	2.139.295,85
Recursos Destinados à Educação	-	-
Recursos Destinados à Saúde	-	-
Recursos Destinados à Previdência Social - RPPS	-	-
Recursos Destinados à Previdência Social - RGPS	-	-
Recursos Destinados à Assistência Social	-	-
Outras Destinações de Recursos	-	2.139.295,85
Outras Transferências de Convênio ou Contratos de Repasse	-	2.139.295,85
Contribuição para o Custeio do Serviço de Iluminação Pública - COSIP	-	-
Recursos Vinculados ao Trânsito	-	-
Recursos de Operações de Crédito	-	-
Recursos de Alienação de Bens	-	-
Outros Recursos	-	-
<b>Transferências Financeiras Concedidas (VII)</b>	<b>526,62</b>	-
Transferências Concedidas para a Execução Orçamentária	376,62	-
Transferências Financeiras Concedidas Independentes de Execução Orçamentária	150,00	-
Transferências Concedidas para Aportes de recursos para o RPPS	-	-
Transferências Concedidas para Aportes de recursos para o RGPS	-	-
<b>Pagamentos Extra Orçamentários (VIII)</b>	<b>111.433,74</b>	<b>216.847,69</b>
Pagamentos de Restos a Pagar Não Processados	33.274,01	58.561,64
Pagamentos de Restos a Pagar Processados	75.874,30	153.807,82
Depósitos Restituíveis e Valores Vinculados	2.285,43	4.478,23
Outros Pagamentos Extra Orçamentários	-	-
<b>Saldo para o Exercício Seguinte (IX)</b>	<b>14.926,88</b>	<b>10.414,26</b>
Caixa e Equivalentes de Caixa	4.896,82	384,20
Depósitos Restituíveis e Valores Vinculados	10.030,06	10.030,06
<b>TOTAL (X) = (VI+VII+VIII+IX)</b>	<b>6.266.283,91</b>	<b>8.581.256,76</b>

BALANÇO PATRIMONIAL  
26101 - SECRETARIA MUNICIPAL DO DESENVOLVIMENTO ECONOMICO

EXERCÍCIO: 2021

PERÍODO(MÊS): DEZEMBRO

ATIVO	Exercício Atual	Exercício Anterior
<b>ATIVO CIRCULANTE</b>	<b>78.394,78</b>	<b>56.817,12</b>
Caixa e Equivalentes de Caixa	4.896,82	384,20
Créditos a Curto Prazo	10.030,06	10.030,06
Investimentos e Aplicações Temporárias a CP	-	-
Estoques	63.467,90	46.396,45
Ativo Não Circulante Mantido para a Venda	-	-
VPD Pagas Antecipadamente	-	6,41
<b>ATIVO NÃO CIRCULANTE</b>	<b>5.104.114,95</b>	<b>5.709.394,81</b>
Realizável a Longo Prazo	-	-
Investimentos	-	-
Imobilizado	5.104.114,95	5.709.394,81
Intangível	-	-
Diferido	-	-
<b>TOTAL DO ATIVO</b>	<b>5.182.509,73</b>	<b>5.766.211,93</b>
<b>PASSIVO E PATRIMÔNIO LÍQUIDO</b>	<b>Exercício Atual</b>	<b>Exercício Anterior</b>
<b>PASSIVO CIRCULANTE</b>	<b>973.904,10</b>	<b>848.140,05</b>
Obrigações Trabalhistas, Previdenciárias e Assistenciais a Pagar a Curto Prazo	938.629,44	804.217,54
Empréstimos e Financiamentos a Curto Prazo	-	-
Fornecedores e Contas a Pagar a Curto Prazo	31.984,31	40.632,16
Obrigações Fiscais a Curto Prazo	-	-
Obrigações de Repartição a Outros Entes	-	-
Provisões a Curto Prazo	-	-
Demais Obrigações a Curto Prazo	3.290,35	3.290,35
<b>PASSIVO NÃO CIRCULANTE</b>	<b>-</b>	<b>-</b>
Obrigações Trabalhistas, Previdenciárias e Assistenciais a Pagar a Longo Prazo	-	-
Empréstimos e Financiamentos a Longo Prazo	-	-
Fornecedores e Contas a Pagar a Longo Prazo	-	-
Obrigações Fiscais a Longo Prazo	-	-
Provisões a Longo Prazo	-	-
Demais Obrigações a Longo Prazo	-	-
<b>TOTAL DO PASSIVO</b>	<b>973.904,10</b>	<b>848.140,05</b>
<b>PATRIMÔNIO LÍQUIDO</b>	<b>Exercício Atual</b>	<b>Exercício Anterior</b>
Resultados Acumulados	4.208.605,63	4.918.071,88
Resultado do Exercício	(696.076,38)	(2.641.424,42)
Resultado de Exercícios Anteriores	4.918.071,88	7.614.251,39
Ajustes de Exercícios Anteriores	(13.389,87)	(54.755,09)
Outros Resultados	-	-
<b>TOTAL DO PASSIVO E PATRIMÔNIO LÍQUIDO</b>	<b>5.182.509,73</b>	<b>5.766.211,93</b>

BALANÇO PATRIMONIAL  
26101 - SECRETARIA MUNICIPAL DO DESENVOLVIMENTO ECONOMICO

EXERCÍCIO: 2021

PERÍODO(MÊS): DEZEMBRO

QUADRO DOS ATIVOS E PASSIVOS FINANCEIROS E PERMANENTES (LEI 4.320/64)

EXERCÍCIO: 2021		PERÍODO(MÊS): DEZEMBRO	
ATIVO (I)	Exercício Atual	Exercício Anterior	
ATIVO FINANCEIRO	4.896,82	384,20	
ATIVO PERMANENTE	5.177.612,91	5.765.827,73	
<b>TOTAL DO ATIVO</b>	<b>5.182.509,73</b>	<b>5.766.211,93</b>	
PASSIVO (II)	Exercício Atual	Exercício Anterior	
PASSIVO FINANCEIRO	124.878,70	125.498,51	
PASSIVO PERMANENTE	896.489,90	768.825,40	
<b>TOTAL DO PASSIVO</b>	<b>1.021.368,60</b>	<b>894.323,91</b>	
<b>SALDO PATRIMONIAL</b>	<b>4.161.141,13</b>	<b>4.871.888,02</b>	

QUADRO DAS CONTAS DE COMPENSAÇÃO (LEI 4.320/64)

EXERCÍCIO: 2021		PERÍODO(MÊS): DEZEMBRO	
ATOS POTENCIAIS ATIVOS	Exercício Atual	Exercício Anterior	
Garantias e Contragarantias Recebidas	-	-	
Direitos Conveniados e Outros Instrumentos Congêneres	22.162.585,05	22.162.585,05	
Direitos Contratuais	-	-	
Outros Atos Potenciais Ativos	-	-	
<b>TOTAL DOS ATOS POTENCIAIS ATIVOS</b>	<b>22.162.585,05</b>	<b>22.162.585,05</b>	
ATOS POTENCIAIS PASSIVOS	Exercício Atual	Exercício Anterior	
Garantias e Contragarantias Concedidas	-	-	
Obrigações Conveniadas e Outros Instrumentos Congêneres	5.330.422,57	5.330.422,57	
Obrigações Contratuais	12.362.164,65	11.866.456,08	
Outros Atos Potenciais Passivos	-	-	
<b>TOTAL DOS ATOS POTENCIAIS PASSIVOS</b>	<b>17.692.587,22</b>	<b>17.196.878,65</b>	

BALANÇO PATRIMONIAL  
26101 - SECRETARIA MUNICIPAL DO DESENVOLVIMENTO ECONOMICO

EXERCÍCIO: 2021

PERÍODO(MÊS): DEZEMBRO

QUADRO DO SUPERÁVIT / DÉFICIT FINANCEIRO (LEI 4.320/64)

EXERCÍCIO: 2021

PERÍODO(MÊS): DEZEMBRO

DESTINAÇÃO DE RECURSOS	Exercício Atual	Exercício Anterior
Recursos Ordinários	(119.981,88)	(125.114,31)
Receitas de Impostos e de Transferência de Impostos - Educação	-	-
Transferências do FUNDEB 60%	-	-
Transferências do FUNDEB 40%	-	-
Transferência de Recursos do Fundo Nacional do Desenvolvimento da Educação - FNDE	-	-
Transferências de Convênios - Educação	-	-
Outros Recursos Destinados à Educação	-	-
Receitas de Impostos e de Transferência de Impostos - Saúde	-	-
Transferência de Recursos do Sistema Único de Saúde - SUS	-	-
Transferências de Convênios - Saúde	-	-
Outros Recursos Destinados à Saúde	-	-
Transferência de Recursos do Fundo Nacional de Assistência Social - FNAS	-	-
Transferências de Convênios - Assistência Social	-	-
Outros Recursos Destinados à Assistência Social	-	-
Recursos destinados ao RPPS - Plano Previdenciário	-	-
Recursos destinados ao RPPS - Plano Financeiro	-	-
Recursos destinados ao RGPS	-	-
Recursos próprios dos consórcios	-	-
Recursos de Operações de Crédito	-	-
Recursos de Alienação de Bens/Ativos	-	-
Outras Destinações Vinculadas de Recursos	-	-
<b>Total</b>	<b>(119.981,88)</b>	<b>(125.114,31)</b>

DEMONSTRAÇÃO DAS VARIAÇÕES PATRIMONIAIS  
26101 - SECRETARIA MUNICIPAL DO DESENVOLVIMENTO ECONOMICO

EXERCÍCIO: 2021

PERÍODO (ATÉ MÊS): DEZEMBRO

<b>A. QUADRO PRINCIPAL</b>	<b>Exercício Atual</b>	<b>Exercício Anterior</b>
<b>VARIAÇÕES PATRIMONIAIS AUMENTATIVAS (I)</b>	<b>6.260.599,25</b>	<b>6.720.281,72</b>
IMPOSTOS, TAXAS E CONTRIBUIÇÕES DE MELHORIA	-	-
CONTRIBUIÇÕES	-	-
EXPLORAÇÃO E VENDA DE BENS, SERVIÇOS E DIREITOS	-	-
VARIAÇÕES PATRIMONIAIS AUMENTATIVAS FINANCEIRAS	142,42	42.537,87
TRANSFERÊNCIAS E DELEGAÇÕES RECEBIDAS	6.237.840,40	6.634.115,71
VALORIZAÇÃO E GANHOS COM ATIVOS E DESINCORPORAÇÃO DE PASSIVOS	22.616,43	43.628,14
OUTRAS VARIAÇÕES PATRIMONIAIS AUMENTATIVAS	-	-
<b>VARIAÇÕES PATRIMONIAIS DIMINUTIVAS (II)</b>	<b>6.956.675,63</b>	<b>9.361.706,14</b>
PESSOAL E ENCARGOS	5.174.970,43	5.083.538,29
BENEFÍCIOS PREVIDENCIÁRIOS E ASSISTENCIAIS	-	-
USO DE BENS, SERVIÇOS E CONSUMO DE CAPITAL FIXO	1.432.613,32	1.660.610,51
VARIAÇÕES PATRIMONIAIS DIMINUTIVAS FINANCEIRAS	-	-
TRANSFERÊNCIAS E DELEGAÇÕES CONCEDIDAS	145.329,48	174.016,13
DESVALORIZAÇÃO E PERDA DE ATIVOS E INCORPORAÇÃO DE PASSIVOS	2.436,29	-
TRIBUTÁRIAS	-	-
CUSTO DAS MERCADORIAS E DOS PRODUTOS VENDIDOS, E DOS SERVIÇOS PRESTADOS	-	-
OUTRAS VARIAÇÕES PATRIMONIAIS DIMINUTIVAS	201.326,11	2.443.541,21
<b>RESULTADO PATRIMONIAL DO PERÍODO (I-II)</b>	<b>- 696.076,38</b>	<b>- 2.641.424,42</b>

DEMONSTRAÇÃO DO FLUXO DE CAIXA  
26101 - SECRETARIA MUNICIPAL DO DESENVOLVIMENTO ECONOMICO

EXERCÍCIO: 2021

PERÍODO (ATÉ MÊS): DEZEMBRO

<b>A. QUADRO PRINCIPAL</b>	<b>EXERCÍCIO ATUAL</b>	<b>EXERCÍCIO ANTERIOR</b>
<b>FLUXOS DE CAIXA DAS ATIVIDADES OPERACIONAIS (I)</b>	<b>75.533,30</b>	<b>- 1.885.779,00</b>
<b>INGRESSOS</b>	<b>6.134.431,30</b>	<b>6.354.273,06</b>
Impostos, Taxas e Contribuições de Melhoria	-	-
Receita de Contribuições	-	-
Receita Patrimonial	-	-
Receita Agropecuária	-	-
Receita Industrial	-	-
Receita de Serviços	-	-
Remuneração das Disponibilidades	142,42	42.537,87
Transferências Recebidas	-	-
Outras Receitas/Ingressos Operacionais	6.134.288,88	6.311.735,19
Outras Receitas Derivadas e Originárias	-	-
Depósitos Terceiros Passivos - Recebidos	-	-
Recebimentos de Consignações	2.285,43	4.478,23
Transferências Financeiras Recebidas	6.132.003,45	6.307.256,96
Outros Recebimentos Extraorçamentários	-	-
<b>DESEMBOLSOS</b>	<b>6.058.898,00</b>	<b>8.240.052,06</b>
Pessoal e Demais Despesas	5.705.116,47	7.848.636,12
Juros e Encargos da Dívida	-	-
Transferências Concedidas	350.969,48	386.937,71
Outros Desembolsos Operacionais	2.812,05	4.478,23
Depósitos Terceiros Passivos - Devolução	-	-
Pagamentos de Consignações	2.285,43	4.478,23
Transferências Financeiras Concedidas	526,62	-
Outros Pagamentos Extra Orçamentários	-	-
<b>FLUXOS DE CAIXA DAS ATIVIDADES DE INVESTIMENTO (II)</b>	<b>- 71.020,68</b>	<b>- 210.978,98</b>
<b>INGRESSOS</b>	<b>-</b>	<b>-</b>
Alienações de Bens	-	-
Amortização de Empréstimos e Financiamentos Concedidos	-	-
Outros Ingressos de Investimentos	-	-
<b>DESEMBOLSOS</b>	<b>71.020,68</b>	<b>210.978,98</b>
Aquisição de Ativo não Circulante	56.019,22	85.504,90
Concessão de Empréstimos e Financiamentos	-	-
Outros Desembolsos de Investimentos	15.001,46	125.474,08

DEMONSTRAÇÃO DO FLUXO DE CAIXA  
26101 - SECRETARIA MUNICIPAL DO DESENVOLVIMENTO ECONOMICO

EXERCÍCIO: 2021

PERÍODO (ATÉ MÊS): DEZEMBRO

<b>FLUXOS DE CAIXA DAS ATIVIDADES DE FINANCIAMENTO (III)</b>	-	-
<b>INGRESSOS</b>	-	-
Operações de Crédito	-	-
Integralização do Capital Social de Empresas Dependentes	-	-
Outros Ingressos de Financiamentos	-	-
<b>DESEMBOLSOS</b>	-	-
Amortização/Refinanciamento da Dívida	-	-
Outros desembolsos de financiamento	-	-
<b>GERAÇÃO LÍQUIDA DE CAIXA E EQUIVALENTE DE CAIXA (I+II+III)</b>	<b>4.512,62</b>	<b>- 2.096.757,98</b>
<b>CAIXA E EQUIVALENTE DE CAIXA INICIAL</b>	<b>384,20</b>	<b>2.097.142,18</b>
<b>CAIXA E EQUIVALENTE DE CAIXA FINAL</b>	<b>4.896,82</b>	<b>384,20</b>
<b>B. QUADRO DE TRANSFERÊNCIAS RECEBIDAS E CONCEDIDAS</b>	<b>EXERCÍCIO ATUAL</b>	<b>EXERCÍCIO ANTERIOR</b>
Intergovernamentais	-	-
da União	-	-
de Estados e Distrito Federal	-	-
de Municípios	-	-
Intragovernamentais	-	-
Outras Transferências Recebidas	-	-
<b>Total das Transferências Recebidas</b>	-	-
Intergovernamentais	-	-
a União	-	-
a Estados e ao Distrito Federal	-	-
a Municípios	-	-
a Consórcios Públicos	-	-
Intragovernamentais	350.969,48	344.437,71
Outras Transferências Concedidas	-	42.500,00
<b>Total das Transferências Concedidas</b>	<b>350.969,48</b>	<b>386.937,71</b>

DEMONSTRAÇÃO DO FLUXO DE CAIXA  
26101 - SECRETARIA MUNICIPAL DO DESENVOLVIMENTO ECONOMICO

EXERCÍCIO: 2021

PERÍODO (ATÉ MÊS): DEZEMBRO

C. QUADRO DE DESEMBOLSOS DE PESSOAL E DEMAIS DESPESAS POR FUNÇÃO	EXERCÍCIO ATUAL	EXERCÍCIO ANTERIOR
Legislativa	-	-
Judiciária	-	-
Essencial à Justiça	-	-
Administração	4.978.589,31	4.898.483,24
Defesa Nacional	-	-
Segurança Pública	-	-
Relações Exteriores	-	-
Assistência Social	-	-
Previdência Social	-	-
Saúde	-	-
Trabalho	726.527,16	2.950.152,88
Educação	-	-
Cultura	-	-
Direitos da Cidadania	-	-
Urbanismo	-	-
Habitação	-	-
Saneamento	-	-
Gestão Ambiental	-	-
Ciência e Tecnologia	-	-
Agricultura	-	-
Organização Agrária	-	-
Indústria	-	-
Comércio e Serviços	-	-
Comunicações	-	-
Energia	-	-
Transporte	-	-
Desporto e Lazer	-	-
Encargos Especiais	-	-
<b>Total dos Desembolsos de Pessoal e Demais Despesas por Função</b>	<b>5.705.116,47</b>	<b>7.848.636,12</b>
D. QUADRO DE JUROS E ENCARGOS DA DÍVIDA	EXERCÍCIO ATUAL	EXERCÍCIO ANTERIOR
Juros e Correção Monetária da Dívida Interna	-	-
Juros e Correção Monetária da Dívida Externa	-	-
Outros Encargos da Dívida	-	-
<b>Total dos Juros e Encargos da Dívida</b>	<b>-</b>	<b>-</b>



PREFEITURA MUNICIPAL DE FORTALEZA  
DEMONSTRATIVO DA DÍVIDA FLUTUANTE - ANEXO 17 DA LEI 4.320  
26101 - SECRETARIA MUNICIPAL DO DESENVOLVIMENTO ECONOMICO

EXERCÍCIO: 2021 PERÍODO (ATÉ MÊS): DEZEMBRO

DESCRIÇÃO	SALDO ANTERIOR	MOVIMENTAÇÃO DO EXERCÍCIO			SALDO PARA O EXERCÍCIO SEGUINTE
		INSCRIÇÃO / REC. EXTRA ORÇAMENTÁRIA	BAIXA / DESPESA EXTRA ORÇAMENTÁRIA	PRESCRIÇÃO / CANCELAMENTO	
RESTOS A PAGAR	122.208,16	121.438,35	109.148,31	12.909,85	121.588,35
DEPÓSITOS E CAUÇÕES	-	-	-	-	-
CONSIGNAÇÕES	3.290,35	2.285,43	2.285,43	-	3.290,35
INSS	-	-	-	-	-
ISS	-	2.285,43	2.285,43	-	-
IRRF	-	-	-	-	-
IPM	1.875,97	-	-	-	1.875,97
OUTRAS CONSIGNAÇÕES	1.414,38	-	-	-	1.414,38
<b>TOTAL</b>	<b>125.498,51</b>	<b>123.723,78</b>	<b>111.433,74</b>	<b>12.909,85</b>	<b>124.878,70</b>



# **Fortaleza**

## **PREFEITURA**

**UNIDADE 27101**

**SECRETARIA MUNICIPAL DA**  
**INFRAESTRUTURA**

PREFEITURA MUNICIPAL DE FORTALEZA  
DEMONSTRATIVO DA RECEITA E DESPESA SEGUNDO AS CATERGORIAS ECONOMICAS - ANEXO 01 DA LEI 4.320/64  
27101 - SECRETARIA MUNICIPAL DA INFRAESTRUTURA

EXERCÍCIO: 2021 PERÍODO (ATÉ MÊS): DEZEMBRO

RECEITAS		DESPESAS	
<b>RECEITAS CORRENTES</b>	<b>4.021.086,50</b>	<b>DESPESAS CORRENTES</b>	<b>17.881.496,62</b>
Impostos, Taxas, Contribuições de Melhoria	-	Pessoal e Encargos Sociais	16.141.791,95
Receita de Contribuições	-	Juros e Encargos da Dívida	-
Receita Patrimonial	4.021.086,50	Outras Despesas Correntes	1.739.704,67
Receita Agropecuária	-		
Receita Industrial	-		
Receita de Serviços	-		
Transferências Correntes	-		
Outras Receitas Correntes	-		
Dedução para Formação do FUNDEB	-		
<b>SUPERÁVIT CORRENTE</b>	<b>-</b>	<b>DÉFICIT CORRENTE</b>	<b>13.860.410,12</b>
<b>RECEITAS DE CAPITAL</b>	<b>276.233.590,42</b>	<b>DESPESAS DE CAPITAL</b>	<b>500.385.922,79</b>
Operações de Crédito	269.308.530,07	Investimento	500.385.922,79
Alienação de Bens	-	Inversões Financeira	-
Amortizações de Empréstimos	-	Amortização da Dívida	-
Transferências de Capital	6.925.060,35		
Outras Receitas de Capital	-		
<b>REPASSE RECEBIDO</b>	<b>187.990.878,62</b>	<b>REPASSE CONCEDIDO</b>	<b>37.742.862,24</b>
<b>TOTAL DA RECEITA</b>	<b>468.245.555,54</b>	<b>TOTAL DA DESPESA</b>	<b>556.010.281,65</b>
<b>DÉFICIT</b>	<b>87.764.726,11</b>	<b>SUPERÁVIT</b>	<b>-</b>
<b>TOTAL</b>	<b>556.010.281,65</b>	<b>TOTAL</b>	<b>556.010.281,65</b>

RESUMO

RECEITAS		DESPESAS	
RECEITAS CORRENTES	4.021.086,50	DESPESAS CORRENTES	17.881.496,62
RECEITAS DE CAPITAL	276.233.590,42	DESPESAS DE CAPITAL	500.385.922,79
REPASSE RECEBIDO	187.990.878,62	REPASSE CONCEDIDO	37.742.862,24
DÉFICIT	87.764.726,11	SUPERÁVIT	-
<b>TOTAL</b>	<b>556.010.281,65</b>	<b>TOTAL</b>	<b>556.010.281,65</b>

PREFEITURA MUNICIPAL DE FORTALEZA  
ORÇAMENTO GERAL  
27101 - SECRETARIA MUNICIPAL DA INFRAESTRUTURA

EXERCÍCIO DE 2021

ANEXO 2

CÓDIGO	ESPECIFICAÇÃO	NATUREZA DA DESPESA		CATEGORIA / GRUPO
		ELEMENTO	MODALIDADE	
300000	DESPESAS CORRENTES			17.881.496,62
310000	PESSOAL E ENCARGOS SOCIAIS			16.141.791,95
319000	APLICACOES DIRETAS		13.961.515,67	
319004	CONTRATAÇÃO POR TEMPO DETERMINADO	752.559,46		
319011	VENCIMENTOS E VANTAGENS FIXAS - PESSOAL CIVIL	12.366.823,27		
319013	CONTRIBUICOES PATRONAIS	685.334,16		
319016	OUTRAS DESPESAS VARIÁVEIS - PESSOAL CIVIL	6.608,28		
319092	DESPESAS DE EXERCÍCIOS ANTERIORES	33.792,89		
319094	INDENIZACOES RESTITUICOES TRABALHISTAS	11.397,61		
319096	RESSARCIMENTO DESPESAS DE PESSOAL REQUISITADO	105.000,00		
319100	APLICACAO DIRETA DECORRENTE DE OPERACAO ENTRE ORGAOS, FUNDOS E ENTIDADES INTEGRANTES DOS ORCAMENTOS FISCAL E DA SEGURIDADE SOCIAL		2.180.276,28	
319113	CONTRIBUICOES PATRONAIS	2.180.276,28		
319192	DESPESAS DE EXERCÍCIOS ANTERIORES			
330000	OUTRAS DESPESAS CORRENTES			1.739.704,67
339000	APLICACOES DIRETAS		1.739.704,67	
339008	OUTROS BENEFICIOS ASSISTENCIAIS	634,14		
339014	DIARIAS - CIVIL			
339030	MATERIAL DE CONSUMO	67.325,00		
339032	MATERIAL DE DISTRIBUICAO GRATUITA			
339036	OUTROS SERVICOS DE TERCEIROS - PESSOA FISICA	16.115,84		
339039	OUTROS SERVICOS DE TERCEIROS - PESSOA JURIDICA	1.235.501,74		
339040	SERVICOS DE TECNOLOGIA DA INFORMACAO E COMUNICACAO - PESSOA JURIDICA	71.320,27		
339046	AUXILIO-ALIMENTACAO	264.524,00		
339047	OBRIGACOES TRIBUTARIAS CONTRIBUTIVAS	7.700,08		
339049	AUXILIO-TRANSPORTE	76.583,60		
339093	INDENIZACOES E RESTITUICOES			
400000	DESPESAS DE CAPITAL			500.385.922,79
440000	INVESTIMENTOS			500.385.922,79
449000	APLICACOES DIRETAS		500.385.922,79	
449030	MATERIAL DE CONSUMO			
449035	SERVICOS DE CONSULTORIA	1.113.071,23		
449039	OUTROS SERVICOS DE TERCEIROS - PESSOA JURIDICA	84.953.945,91		
449040	SERVICOS DE TECNOLOGIA DA INFORMACAO E COMUNICACAO - PESSOA JURIDICA	1.639.882,52		
449051	OBRAS E INSTALACOES	377.490.463,33		
449052	EQUIPAMENTOS E MATERIAL PERMANENTE	6.550,43		
449061	AQUISICAO DE IMOVEIS	2.976.437,56		
449092	DESPESAS DE EXERCÍCIOS ANTERIORES	11.984.131,82		
449093	INDENIZACOES E RESTITUICOES	20.221.439,99		
	<b>TOTAL</b>			<b>518.267.419,41</b>

PREFEITURA MUNICIPAL DE FORTALEZA  
RECEITA SEGUNDO AS CATEGORIAS ECONÔMICAS - ANEXO 2 DA LEI 4.320/64  
27101 - SECRETARIA MUNICIPAL DA INFRAESTRUTURA

Exercício 2021

Cód. Receita	Desc. Receita	Desdobramento	Origem	Categoria Econômica
1000000000	RECEITAS CORRENTES			4.021.086,50
1300000000	RECEITA PATRIMONIAL		4.021.086,50	
1320000000	VALORES MOBILIARIOS	4.021.086,50		
1321000000	JUROS E CORRECOES MONETARIAS	4.021.086,50		
1321001000	REMUNERACAO DE DEPOSITOS BANCARIOS	4.021.086,50		
1321001100	REMUNERACAO DE DEPOSITOS BANCARIOS - PRINCIPAL	4.021.086,50		
1900000000	OUTRAS RECEITAS CORRENTES			
1920000000	INDENIZACOES, RESTITUICOES E RESSARCIMENTOS			
1922000000	RESTITUICOES			
1922990000	OUTRAS RESTITUICOES			
1922991000	OUTRAS RESTITUICOES			
1922991100	OUTRAS RESTITUICOES - PRINCIPAL			
1922991199	OUTRAS RESTITUICOES - PRINCIPAL - DEMAIS RESTITUICOES			
2000000000	RECEITAS DE CAPITAL			276.233.590,42
2100000000	OPERACOES DE CREDITO		269.308.530,07	
2110000000	OPERACOES DE CREDITO - MERCADO INTERNO	37.352.806,74		
2112000000	OPERACOES DE CREDITO CONTRATUAIS - MERCADO INTERNO	37.352.806,74		
2112001000	OPERACOES DE CREDITO CONTRATUAIS - MERCADO INTERNO	37.352.806,74		
2112001100	OPERACOES DE CREDITO CONTRATUAIS - MERCADO INTERNO - PRINCIPAL	37.352.806,74		
2120000000	OPERACOES DE CREDITO - MERCADO EXTERNO	231.955.723,33		
2122000000	OPERACOES DE CREDITO CONTRATUAIS - MERCADO EXTERNO	231.955.723,33		
2122001000	OPERACOES DE CREDITO CONTRATUAIS - MERCADO EXTERNO	231.955.723,33		
2122001100	OPERACOES DE CREDITO CONTRATUAIS - MERCADO EXTERNO - PRINCIPAL	231.955.723,33		
2400000000	TRANSFERENCIAS DE CAPITAL		6.925.060,35	
2410000000	TRANSFERENCIAS DA UNIAO E DE SUAS ENTIDADES	3.575.060,35		
2418000000	TRANSFERENCIAS DA UNIAO - ESPECIFICAS DE ESTADOS, DF E MUNICIPIOS	3.575.060,35		
2418100000	TRANSFERENCIA DE CONVENIOS DA UNIAO E DE SUAS ENTIDADES	3.575.060,35		
2418109000	OUTRAS TRANSFERENCIAS DE CONVENIOS DA UNIAO	3.575.060,35		
2418109100	OUTRAS TRANSFERENCIAS DE CONVENIOS DA UNIAO - PRINCIPAL	3.575.060,35		
2420000000	TRANSFERENCIAS DOS ESTADOS E DO DISTRITO FEDERAL E DE SUAS ENTIDADES	3.350.000,00		
2428000000	TRANSFERENCIAS DOS ESTADOS, DISTRITO FEDERAL, E DE SUAS ENTIDADES	3.350.000,00		
2428100000	TRANSFERENCIAS DE CONVENIOS DOS ESTADOS E DO DISTRITO FEDERAL E DE SUAS ENTIDADES	3.350.000,00		
2428109000	OUTRAS TRANSFERENCIAS DE CONVENIO DOS ESTADOS	3.350.000,00		
2428109100	OUTRAS TRANSFERENCIAS DE CONVENIO DOS ESTADOS - PRINCIPAL	3.350.000,00		
<b>TOTAL</b>				<b>280.254.676,92</b>

CÓDIGO	ESPECIFICAÇÃO	OPERAÇÃO ESPECIAL	PROJETO	ATIVIDADE	TOTAL
06.000.0000.0000.0000	SEGURANCA PUBLICA		2.594.264,15		2.594.264,15
06.451.0000.0000.0000	INFRA-ESTRUTURA URBANA		2.594.264,15		2.594.264,15
06.451.0101.0000.0000	INFRAESTRUTURA URBANA E VIARIA		505.201,61		505.201,61
06.451.0101.1501.0000	IMPLANTACAO E RECUPERACAO DA INFRAESTRUTURA DE MONITORAMENTO E SEGURANCA DE BAIROS		505.201,61		505.201,61
06.451.0101.1501.0001	IMPLANTACAO E RECUPERACAO DA INFRAESTRUTURA DE MONITORAMENTO E SEGURANCA DE BAIROS		505.201,61		505.201,61
06.451.0111.0000.0000	FORTALEZA CIDADE COM FUTURO		2.089.062,54		2.089.062,54
06.451.0111.1501.0000	IMPLANTACAO E RECUPERACAO DA INFRAESTRUTURA DE MONITORAMENTO E SEGURANCA DE BAIROS		2.089.062,54		2.089.062,54
06.451.0111.1501.0002	IMPLANTACAO E RECUPERACAO DA INFRAESTRUTURA DE MONITORAMENTO E SEGURANCA DE BAIROS		2.089.062,54		2.089.062,54
12.000.0000.0000.0000	EDUCACAO		58.264.672,72	8.892.999,26	67.157.671,98
12.361.0000.0000.0000	ENSINO FUNDAMENTAL			7.553.999,80	7.553.999,80
12.361.0209.0000.0000	INFRAESTRUTURA DE EQUIPAMENTOS E PREDIOS PUBLICOS			7.553.999,80	7.553.999,80
12.361.0209.2792.0000	MANUTENCAO E REPAROS DE EQUIPAMENTOS ESCOLARES			7.553.999,80	7.553.999,80
12.361.0209.2792.0002	MANUTENCAO E REPAROS DE EQUIPAMENTOS ESCOLARES			7.553.999,80	7.553.999,80
12.365.0000.0000.0000	EDUCACAO INFANTIL			1.338.999,46	1.338.999,46
12.365.0209.0000.0000	INFRAESTRUTURA DE EQUIPAMENTOS E PREDIOS PUBLICOS			1.338.999,46	1.338.999,46
12.365.0209.2794.0000	MANUTENCAO E REPAROS DE CENTROS DE EDUCACAO INFANTIL			1.338.999,46	1.338.999,46
12.365.0209.2794.0002	MANUTENCAO E REPAROS DE CENTROS DE EDUCACAO INFANTIL			1.338.999,46	1.338.999,46
12.451.0000.0000.0000	INFRA-ESTRUTURA URBANA		58.264.672,72		58.264.672,72
12.451.0208.0000.0000	PROGRAMA DE INFRAESTRUTURA EM EDUCACAO E SANEAMENTO - PROINFRA		58.041.897,55		58.041.897,55
12.451.0208.1453.0000	CONSTRUCAO DE EQUIPAMENTOS DE EDUCACAO		58.041.897,55		58.041.897,55
12.451.0208.1453.0001	CONSTRUCAO DE EQUIPAMENTOS DE EDUCACAO		58.041.897,55		58.041.897,55
12.451.0209.0000.0000	INFRAESTRUTURA DE EQUIPAMENTOS E PREDIOS PUBLICOS		222.775,17		222.775,17
12.451.0209.1031.0000	REQUALIFICACAO E AMPLIACAO DE EQUIPAMENTOS DE EDUCACAO		222.775,17		222.775,17
12.451.0209.1031.0001	REFORMA E AMPLIACAO DE EQUIPAMENTOS DE EDUCACAO		222.775,17		222.775,17
13.000.0000.0000.0000	CULTURA		22.325.810,31		22.325.810,31
13.451.0000.0000.0000	INFRA-ESTRUTURA URBANA		22.325.810,31		22.325.810,31
13.451.0206.0000.0000	PROGRAMA DE FORTALECIMENTO DE INCLUSAO SOCIAL E REDES DE ATENCAO - PROREDES		21.505.691,87		21.505.691,87
13.451.0206.1450.0000	CONSTRUCAO DE EQUIPAMENTOS PUBLICOS		21.505.691,87		21.505.691,87
13.451.0206.1450.0001	CONSTRUCAO DE EQUIPAMENTOS PUBLICOS - CUCA		21.505.691,87		21.505.691,87
13.451.0209.0000.0000	INFRAESTRUTURA DE EQUIPAMENTOS E PREDIOS PUBLICOS		820.118,44		820.118,44
13.451.0209.1446.0000	CONSTRUCAO, AMPLIACAO E REFORMA DE EQUIPAMENTOS CULTURAI		820.118,44		820.118,44
13.451.0209.1446.0001	CONSTRUCAO, AMPLIACAO E REFORMA DE EQUIPAMENTOS CULTURAI		820.118,44		820.118,44
15.000.0000.0000.0000	URBANISMO		220.278.407,12	39.033.040,71	259.311.447,83
15.122.0000.0000.0000	ADMINISTRACAO GERAL		6.550,43	17.824.283,46	17.830.833,89

CÓDIGO	ESPECIFICAÇÃO	OPERAÇÃO ESPECIAL	PROJETO	ATIVIDADE	TOTAL
15.122.0001.0000.0000	GESTAO E MANUTENCAO		6.550,43	17.824.283,46	17.830.833,89
15.122.0001.1796.0000	AQUISICAO DE EQUIPAMENTOS, MOBILIARIOS E VEICULOS		6.550,43		6.550,43
15.122.0001.1796.0020	AQUISICAO DE EQUIPAMENTOS, MOBILIARIOS E VEICULOS		6.550,43		6.550,43
15.122.0001.2016.0000	MANUTENCAO E FUNCIONAMENTO ADMINISTRATIVO			1.682.491,51	1.682.491,51
15.122.0001.2016.0029	MANUTENCAO E FUNCIONAMENTO ADMINISTRATIVO			1.682.491,51	1.682.491,51
15.122.0001.2195.0000	REMUNERACAO DE PESSOAL ATIVO DO MUNICIPIO E ENCARGOS SOCIAIS			16.141.791,95	16.141.791,95
15.122.0001.2195.0031	REMUNERACAO DE PESSOAL ATIVO DO MUNICIPIO E ENCARGOS SOCIAIS			16.141.791,95	16.141.791,95
15.126.0000.0000.0000	TECNOLOGIA DA INFORMACAO		57.213,16		57.213,16
15.126.0001.0000.0000	GESTAO E MANUTENCAO		57.213,16		57.213,16
15.126.0001.1005.0000	AQUISICAO E IMPLANTACAO DE PRODUTOS E SERVICOS DE TI		57.213,16		57.213,16
15.126.0001.1005.0052	AQUISICAO E IMPLANTACAO DE PRODUTOS E SERVICOS DE TI		57.213,16		57.213,16
15.128.0000.0000.0000	FORMACAO DE RECURSOS HUMANOS				
15.128.0001.0000.0000	GESTAO E MANUTENCAO				
15.128.0001.2019.0000	CAPACITACAO DE SERVIDORES				
15.128.0001.2019.0024	CAPACITACAO DE SERVIDORES				
15.451.0000.0000.0000	INFRA-ESTRUTURA URBANA		220.214.643,53	21.208.757,25	241.423.400,78
15.451.0101.0000.0000	INFRAESTRUTURA URBANA E VIARIA		62.174.094,57	21.208.757,25	83.382.851,82
15.451.0101.1443.0000	IMPLANTACAO, RECUPERACAO E AMPLIACAO DA INFRAESTRUTURA VIARIA		25.514.442,93		25.514.442,93
15.451.0101.1443.0001	IMPLANTACAO, RECUPERACAO E AMPLIACAO DA INFRAESTRUTURA VIARIA		25.514.442,93		25.514.442,93
15.451.0101.1444.0000	IMPLANTACAO E RECUPERACAO DE EQUIPAMENTOS URBANOS		17.680.696,93		17.680.696,93
15.451.0101.1444.0001	IMPLANTACAO E RECUPERACAO DE EQUIPAMENTOS URBANOS		17.680.696,93		17.680.696,93
15.451.0101.1488.0000	IMPLANTACAO, URBANIZACAO E PROTECAO DA COSTA		5.354.232,21		5.354.232,21
15.451.0101.1488.0001	IMPLANTACAO, RECUPERACAO, AMPLIACAO, URBANIZACAO E PROTECAO DA COSTA		5.354.232,21		5.354.232,21
15.451.0101.1673.0000	GERENCIAMENTO, SUPERVISAO E CONSULTORIA		3.089.155,66		3.089.155,66
15.451.0101.1673.0001	GERENCIAMENTO, SUPERVISAO E CONSULTORIA		3.089.155,66		3.089.155,66
15.451.0101.1674.0000	DESAPROPRIACAO, INDENIZACAO, LICENCAS E DESPESAS AFINS		10.535.566,84		10.535.566,84
15.451.0101.1674.0001	DESAPROPRIACAO, INDENIZACAO, INTERFERENCIAS, LICENCAS E DESPESAS AFINS		10.535.566,84		10.535.566,84
15.451.0101.1675.0000	ELABORACAO DE ESTUDOS, PROJETOS E ORCAMENTOS				
15.451.0101.1675.0001	ELABORACAO DE ESTUDOS, PROJETOS E ORCAMENTOS				
15.451.0101.2003.0000	SERVICOS COMPLEMENTARES (ARBORIZACAO, ANTIPICHACAO, SINALIZACAO, GRAFITE ARTISTICO, DENTRE OUTROS) EM EQUIPAMENTOS URBANOS			21.208.757,25	21.208.757,25
15.451.0101.2003.0001	SERVICOS COMPLEMENTARES EM EQUIPAMENTOS URBANOS - ARBORIZACAO, ANTI PICHACAO, SINALIZACAO, GRAFITE ARTISTICO, DENTRE OUTROS) EM EQUIPAMENTOS URBANOS			21.208.757,25	21.208.757,25
15.451.0102.0000.0000	TRANSPORTE URBANO E MOBILIDADE DE FORTALEZA		22.431.644,63		22.431.644,63
15.451.0102.1022.0000	AQUISICAO DE MAQUINAS, EQUIPAMENTOS E VEICULOS		4.645,20		4.645,20
15.451.0102.1022.0001	AQUISICAO DE MAQUINAS, EQUIPAMENTOS E VEICULOS		4.645,20		4.645,20
15.451.0102.1451.0000	IMPLANTACAO, RESTAURACAO E AMPLIACAO DE OBRAS LINEARES DE MOBILIDADE		3.486.317,67		3.486.317,67

CÓDIGO	ESPECIFICAÇÃO	OPERAÇÃO ESPECIAL	PROJETO	ATIVIDADE	TOTAL
15.451.0102.1451.0001	IMPLANTACAO, RESTAURACAO E AMPLIACAO DE OBRAS LINEARES DE MOBILIDADE		3.486.317,67		3.486.317,67
15.451.0102.1452.0000	CONSTRUCAO E REQUALIFICACAO DE EQUIPAMENTOS URBANOS		7.774.218,24		7.774.218,24
15.451.0102.1452.0001	CONSTRUCAO E REQUALIFICACAO DE EQUIPAMENTOS URBANOS		7.774.218,24		7.774.218,24
15.451.0102.1462.0000	IMPLANTACAO, RECUPERACAO E AMPLIACAO DE OBRAS LOCALIZADAS DE MOBILIDADE		5.797.316,48		5.797.316,48
15.451.0102.1462.0001	IMPLANTACAO, RECUPERACAO E AMPLIACAO DE OBRAS LOCALIZADAS DE MOBILIDADE		5.797.316,48		5.797.316,48
15.451.0102.1673.0000	GERENCIAMENTO, SUPERVISAO E CONSULTORIA		3.099.747,42		3.099.747,42
15.451.0102.1673.0006	GERENCIAMENTO, SUPERVISAO E CONSULTORIA		3.099.747,42		3.099.747,42
15.451.0102.1675.0000	ELABORACAO DE ESTUDOS, PROJETOS E ORCAMENTOS		2.269.399,62		2.269.399,62
15.451.0102.1675.0006	ELABORACAO DE ESTUDOS, PROJETOS E ORCAMENTOS		2.269.399,62		2.269.399,62
15.451.0111.0000.0000	FORTALEZA CIDADE COM FUTURO		51.977.682,64		51.977.682,64
15.451.0111.1449.0000	IMPLANTACAO, RECUPERACAO E AMPLIACAO DE EQUIPAMENTOS URBANOS		16.993.298,41		16.993.298,41
15.451.0111.1449.0001	IMPLANTACAO, RECUPERACAO E AMPLIACAO DE EQUIPAMENTOS URBANOS		16.993.298,41		16.993.298,41
15.451.0111.1460.0000	URBANIZACAO DE VIAS PUBLICAS E ESPACOS PUBLICOS		24.575.847,69		24.575.847,69
15.451.0111.1460.0001	URBANIZACAO DE VIAS PUBLICAS E ESPACOS PUBLICOS		24.575.847,69		24.575.847,69
15.451.0111.1673.0000	GERENCIAMENTO, SUPERVISAO E CONSULTORIA		10.408.536,54		10.408.536,54
15.451.0111.1673.0003	GERENCIAMENTO, SUPERVISAO E CONSULTORIA		10.408.536,54		10.408.536,54
15.451.0206.0000.0000	PROGRAMA DE FORTALECIMENTO DE INCLUSAO SOCIAL E REDES DE ATENCAO - PROREDES		2.854.083,26		2.854.083,26
15.451.0206.1673.0000	GERENCIAMENTO, SUPERVISAO E CONSULTORIA		2.854.083,26		2.854.083,26
15.451.0206.1673.0002	GERENCIAMENTO, SUPERVISAO E CONSULTORIA		2.854.083,26		2.854.083,26
15.451.0208.0000.0000	PROGRAMA DE INFRAESTRUTURA EM EDUCACAO E SANEAMENTO - PROINFRA		78.538.829,74		78.538.829,74
15.451.0208.1450.0000	CONSTRUCAO DE EQUIPAMENTOS PUBLICOS		11.046.847,55		11.046.847,55
15.451.0208.1450.0002	CONSTRUCAO DE EQUIPAMENTOS PUBLICOS		11.046.847,55		11.046.847,55
15.451.0208.1461.0000	CONSTRUCAO, AMPLIACAO E PAVIMENTACAO DE VIAS E URBANIZACAO DE ESPACOS PUBLICOS		36.142.822,69		36.142.822,69
15.451.0208.1461.0001	CONSTRUCAO, AMPLIACAO E PAVIMENTACAO DE VIAS E URBANIZACAO DE ESPACOS PUBLICOS		36.142.822,69		36.142.822,69
15.451.0208.1673.0000	GERENCIAMENTO, SUPERVISAO E CONSULTORIA		22.574.941,42		22.574.941,42
15.451.0208.1673.0005	GERENCIAMENTO, SUPERVISAO E CONSULTORIA		22.574.941,42		22.574.941,42
15.451.0208.1675.0000	ELABORACAO DE ESTUDOS, PROJETOS E ORCAMENTOS		8.774.218,08		8.774.218,08
15.451.0208.1675.0004	ELABORACAO DE ESTUDOS, PROJETOS E ORCAMENTOS		8.774.218,08		8.774.218,08
15.451.0209.0000.0000	INFRAESTRUTURA DE EQUIPAMENTOS E PREDIOS PUBLICOS		2.238.308,69		2.238.308,69
15.451.0209.1447.0000	CONSTRUCAO, AMPLIACAO E REFORMA DE EDIFICACOES PUBLICAS		2.238.308,69		2.238.308,69
15.451.0209.1447.0001	CONSTRUCAO, AMPLIACAO E REFORMA DE EDIFICACOES PUBLICAS		2.238.308,69		2.238.308,69
17.000.0000.0000.0000	SANEAMENTO		160.811.880,29		160.811.880,29
17.512.0000.0000.0000	SANEAMENTO BASICO URBANO		160.811.880,29		160.811.880,29
17.512.0208.0000.0000	PROGRAMA DE INFRAESTRUTURA EM EDUCACAO E SANEAMENTO - PROINFRA		160.811.880,29		160.811.880,29
17.512.0208.1059.0000	IMPLANTACAO DO SISTEMA DE ESGOTAMENTO SANITARIO, DRENAGEM E PAVIMENTACAO		160.811.880,29		160.811.880,29
17.512.0208.1059.0001	IMPLANTACAO DO SISTEMA DE ESGOTAMENTO SANITARIO		160.811.880,29		160.811.880,29



CÓDIGO	ESPECIFICAÇÃO	OPERAÇÃO ESPECIAL	PROJETO	ATIVIDADE	TOTAL
27.000.0000.0000.0000	DESPORTO E LAZER		6.066.344,85		6.066.344,85
27.451.0000.0000.0000	INFRA-ESTRUTURA URBANA		6.066.344,85		6.066.344,85
27.451.0209.0000.0000	INFRAESTRUTURA DE EQUIPAMENTOS E PREDIOS PUBLICOS		6.066.344,85		6.066.344,85
27.451.0209.1448.0000	CONSTRUCAO, AMPLIACAO E REFORMA DE EQUIPAMENTOS DE ESPORTE E LAZER		6.066.344,85		6.066.344,85
27.451.0209.1448.0001	CONSTRUCAO, AMPLIACAO E REFORMA DE EQUIPAMENTOS DE ESPORTE E LAZER		6.066.344,85		6.066.344,85
27.451.0209.1448.0002	COSNTRUCAO DE EQUIPAMENTO PUBLICO DE ESPORTE E LAZER - BAIRRO GENIBAU - EP/LOM				
	<b>TOTAL</b>		<b>470.341.379,44</b>	<b>47.926.039,97</b>	<b>518.267.419,41</b>

CÓDIGO	ESPECIFICAÇÃO	OPERAÇÃO ESPECIAL	PROJETO	ATIVIDADE	TOTAL
06.000.0000.0000.0000	SEGURANCA PUBLICA		2.594.264,15		2.594.264,15
06.451.0000.0000.0000	INFRA-ESTRUTURA URBANA		2.594.264,15		2.594.264,15
06.451.0101.0000.0000	INFRAESTRUTURA URBANA E VIARIA		505.201,61		505.201,61
06.451.0101.1501.0000	IMPLANTACAO E RECUPERACAO DA INFRAESTRUTURA DE MONITORAMENTO E SEGURANCA DE BAIROS		505.201,61		505.201,61
06.451.0101.1501.0001	IMPLANTACAO E RECUPERACAO DA INFRAESTRUTURA DE MONITORAMENTO E SEGURANCA DE BAIROS		505.201,61		505.201,61
06.451.0111.0000.0000	FORTALEZA CIDADE COM FUTURO		2.089.062,54		2.089.062,54
06.451.0111.1501.0000	IMPLANTACAO E RECUPERACAO DA INFRAESTRUTURA DE MONITORAMENTO E SEGURANCA DE BAIROS		2.089.062,54		2.089.062,54
06.451.0111.1501.0002	IMPLANTACAO E RECUPERACAO DA INFRAESTRUTURA DE MONITORAMENTO E SEGURANCA DE BAIROS		2.089.062,54		2.089.062,54
12.000.0000.0000.0000	EDUCACAO		58.264.672,72	8.892.999,26	67.157.671,98
12.361.0000.0000.0000	ENSINO FUNDAMENTAL			7.553.999,80	7.553.999,80
12.361.0209.0000.0000	INFRAESTRUTURA DE EQUIPAMENTOS E PREDIOS PUBLICOS			7.553.999,80	7.553.999,80
12.361.0209.2792.0000	MANUTENCAO E REPAROS DE EQUIPAMENTOS ESCOLARES			7.553.999,80	7.553.999,80
12.361.0209.2792.0002	MANUTENCAO E REPAROS DE EQUIPAMENTOS ESCOLARES			7.553.999,80	7.553.999,80
12.365.0000.0000.0000	EDUCACAO INFANTIL			1.338.999,46	1.338.999,46
12.365.0209.0000.0000	INFRAESTRUTURA DE EQUIPAMENTOS E PREDIOS PUBLICOS			1.338.999,46	1.338.999,46
12.365.0209.2794.0000	MANUTENCAO E REPAROS DE CENTROS DE EDUCACAO INFANTIL			1.338.999,46	1.338.999,46
12.365.0209.2794.0002	MANUTENCAO E REPAROS DE CENTROS DE EDUCACAO INFANTIL			1.338.999,46	1.338.999,46
12.451.0000.0000.0000	INFRA-ESTRUTURA URBANA		58.264.672,72		58.264.672,72
12.451.0208.0000.0000	PROGRAMA DE INFRAESTRUTURA EM EDUCACAO E SANEAMENTO - PROINFRA		58.041.897,55		58.041.897,55
12.451.0208.1453.0000	CONSTRUCAO DE EQUIPAMENTOS DE EDUCACAO		58.041.897,55		58.041.897,55
12.451.0208.1453.0001	CONSTRUCAO DE EQUIPAMENTOS DE EDUCACAO		58.041.897,55		58.041.897,55
12.451.0209.0000.0000	INFRAESTRUTURA DE EQUIPAMENTOS E PREDIOS PUBLICOS		222.775,17		222.775,17
12.451.0209.1031.0000	REQUALIFICACAO E AMPLIACAO DE EQUIPAMENTOS DE EDUCACAO		222.775,17		222.775,17
12.451.0209.1031.0001	REFORMA E AMPLIACAO DE EQUIPAMENTOS DE EDUCACAO		222.775,17		222.775,17
13.000.0000.0000.0000	CULTURA		22.325.810,31		22.325.810,31
13.451.0000.0000.0000	INFRA-ESTRUTURA URBANA		22.325.810,31		22.325.810,31
13.451.0206.0000.0000	PROGRAMA DE FORTALECIMENTO DE INCLUSAO SOCIAL E REDES DE ATENCAO - PROREDES		21.505.691,87		21.505.691,87
13.451.0206.1450.0000	CONSTRUCAO DE EQUIPAMENTOS PUBLICOS		21.505.691,87		21.505.691,87
13.451.0206.1450.0001	CONSTRUCAO DE EQUIPAMENTOS PUBLICOS - CUCA		21.505.691,87		21.505.691,87
13.451.0209.0000.0000	INFRAESTRUTURA DE EQUIPAMENTOS E PREDIOS PUBLICOS		820.118,44		820.118,44
13.451.0209.1446.0000	CONSTRUCAO, AMPLIACAO E REFORMA DE EQUIPAMENTOS CULTURAI		820.118,44		820.118,44
13.451.0209.1446.0001	CONSTRUCAO, AMPLIACAO E REFORMA DE EQUIPAMENTOS CULTURAI		820.118,44		820.118,44
15.000.0000.0000.0000	URBANISMO		220.278.407,12	39.033.040,71	259.311.447,83
15.122.0000.0000.0000	ADMINISTRACAO GERAL		6.550,43	17.824.283,46	17.830.833,89

CÓDIGO	ESPECIFICAÇÃO	OPERAÇÃO ESPECIAL	PROJETO	ATIVIDADE	TOTAL
15.122.0001.0000.0000	GESTAO E MANUTENCAO		6.550,43	17.824.283,46	17.830.833,89
15.122.0001.1796.0000	AQUISICAO DE EQUIPAMENTOS, MOBILIARIOS E VEICULOS		6.550,43		6.550,43
15.122.0001.1796.0020	AQUISICAO DE EQUIPAMENTOS, MOBILIARIOS E VEICULOS		6.550,43		6.550,43
15.122.0001.2016.0000	MANUTENCAO E FUNCIONAMENTO ADMINISTRATIVO			1.682.491,51	1.682.491,51
15.122.0001.2016.0029	MANUTENCAO E FUNCIONAMENTO ADMINISTRATIVO			1.682.491,51	1.682.491,51
15.122.0001.2195.0000	REMUNERACAO DE PESSOAL ATIVO DO MUNICIPIO E ENCARGOS SOCIAIS			16.141.791,95	16.141.791,95
15.122.0001.2195.0031	REMUNERACAO DE PESSOAL ATIVO DO MUNICIPIO E ENCARGOS SOCIAIS			16.141.791,95	16.141.791,95
15.126.0000.0000.0000	TECNOLOGIA DA INFORMACAO		57.213,16		57.213,16
15.126.0001.0000.0000	GESTAO E MANUTENCAO		57.213,16		57.213,16
15.126.0001.1005.0000	AQUISICAO E IMPLANTACAO DE PRODUTOS E SERVICOS DE TI		57.213,16		57.213,16
15.126.0001.1005.0052	AQUISICAO E IMPLANTACAO DE PRODUTOS E SERVICOS DE TI		57.213,16		57.213,16
15.128.0000.0000.0000	FORMACAO DE RECURSOS HUMANOS				
15.128.0001.0000.0000	GESTAO E MANUTENCAO				
15.128.0001.2019.0000	CAPACITACAO DE SERVIDORES				
15.128.0001.2019.0024	CAPACITACAO DE SERVIDORES				
15.451.0000.0000.0000	INFRA-ESTRUTURA URBANA		220.214.643,53	21.208.757,25	241.423.400,78
15.451.0101.0000.0000	INFRAESTRUTURA URBANA E VIARIA		62.174.094,57	21.208.757,25	83.382.851,82
15.451.0101.1443.0000	IMPLANTACAO, RECUPERACAO E AMPLIACAO DA INFRAESTRUTURA VIARIA		25.514.442,93		25.514.442,93
15.451.0101.1443.0001	IMPLANTACAO, RECUPERACAO E AMPLIACAO DA INFRAESTRUTURA VIARIA		25.514.442,93		25.514.442,93
15.451.0101.1444.0000	IMPLANTACAO E RECUPERACAO DE EQUIPAMENTOS URBANOS		17.680.696,93		17.680.696,93
15.451.0101.1444.0001	IMPLANTACAO E RECUPERACAO DE EQUIPAMENTOS URBANOS		17.680.696,93		17.680.696,93
15.451.0101.1488.0000	IMPLANTACAO, URBANIZACAO E PROTECAO DA COSTA		5.354.232,21		5.354.232,21
15.451.0101.1488.0001	IMPLANTACAO, RECUPERACAO, AMPLIACAO, URBANIZACAO E PROTECAO DA COSTA		5.354.232,21		5.354.232,21
15.451.0101.1673.0000	GERENCIAMENTO, SUPERVISAO E CONSULTORIA		3.089.155,66		3.089.155,66
15.451.0101.1673.0001	GERENCIAMENTO, SUPERVISAO E CONSULTORIA		3.089.155,66		3.089.155,66
15.451.0101.1674.0000	DESAPROPRIACAO, INDENIZACAO, LICENCAS E DESPESAS AFINS		10.535.566,84		10.535.566,84
15.451.0101.1674.0001	DESAPROPRIACAO, INDENIZACAO, INTERFERENCIAS, LICENCAS E DESPESAS AFINS		10.535.566,84		10.535.566,84
15.451.0101.1675.0000	ELABORACAO DE ESTUDOS, PROJETOS E ORCAMENTOS				
15.451.0101.1675.0001	ELABORACAO DE ESTUDOS, PROJETOS E ORCAMENTOS				
15.451.0101.2003.0000	SERVICOS COMPLEMENTARES (ARBORIZACAO, ANTIPICHACAO, SINALIZACAO, GRAFITE ARTISTICO, DENTRE OUTROS) EM EQUIPAMENTOS URBANOS			21.208.757,25	21.208.757,25
15.451.0101.2003.0001	SERVICOS COMPLEMENTARES EM EQUIPAMENTOS URBANOS - ARBORIZACAO, ANTI PICHACAO, SINALIZACAO, GRAFITE ARTISTICO, DENTRE OUTROS) EM EQUIPAMENTOS URBANOS			21.208.757,25	21.208.757,25
15.451.0102.0000.0000	TRANSPORTE URBANO E MOBILIDADE DE FORTALEZA		22.431.644,63		22.431.644,63
15.451.0102.1022.0000	AQUISICAO DE MAQUINAS, EQUIPAMENTOS E VEICULOS		4.645,20		4.645,20
15.451.0102.1022.0001	AQUISICAO DE MAQUINAS, EQUIPAMENTOS E VEICULOS		4.645,20		4.645,20
15.451.0102.1451.0000	IMPLANTACAO, RESTAURACAO E AMPLIACAO DE OBRAS LINEARES DE MOBILIDADE		3.486.317,67		3.486.317,67

CÓDIGO	ESPECIFICAÇÃO	OPERAÇÃO ESPECIAL	PROJETO	ATIVIDADE	TOTAL
15.451.0102.1451.0001	IMPLANTACAO, RESTAURACAO E AMPLIACAO DE OBRAS LINEARES DE MOBILIDADE		3.486.317,67		3.486.317,67
15.451.0102.1452.0000	CONSTRUCAO E REQUALIFICACAO DE EQUIPAMENTOS URBANOS		7.774.218,24		7.774.218,24
15.451.0102.1452.0001	CONSTRUCAO E REQUALIFICACAO DE EQUIPAMENTOS URBANOS		7.774.218,24		7.774.218,24
15.451.0102.1462.0000	IMPLANTACAO, RECUPERACAO E AMPLIACAO DE OBRAS LOCALIZADAS DE MOBILIDADE		5.797.316,48		5.797.316,48
15.451.0102.1462.0001	IMPLANTACAO, RECUPERACAO E AMPLIACAO DE OBRAS LOCALIZADAS DE MOBILIDADE		5.797.316,48		5.797.316,48
15.451.0102.1673.0000	GERENCIAMENTO, SUPERVISAO E CONSULTORIA		3.099.747,42		3.099.747,42
15.451.0102.1673.0006	GERENCIAMENTO, SUPERVISAO E CONSULTORIA		3.099.747,42		3.099.747,42
15.451.0102.1675.0000	ELABORACAO DE ESTUDOS, PROJETOS E ORCAMENTOS		2.269.399,62		2.269.399,62
15.451.0102.1675.0006	ELABORACAO DE ESTUDOS, PROJETOS E ORCAMENTOS		2.269.399,62		2.269.399,62
15.451.0111.0000.0000	FORTALEZA CIDADE COM FUTURO		51.977.682,64		51.977.682,64
15.451.0111.1449.0000	IMPLANTACAO, RECUPERACAO E AMPLIACAO DE EQUIPAMENTOS URBANOS		16.993.298,41		16.993.298,41
15.451.0111.1449.0001	IMPLANTACAO, RECUPERACAO E AMPLIACAO DE EQUIPAMENTOS URBANOS		16.993.298,41		16.993.298,41
15.451.0111.1460.0000	URBANIZACAO DE VIAS PUBLICAS E ESPACOS PUBLICOS		24.575.847,69		24.575.847,69
15.451.0111.1460.0001	URBANIZACAO DE VIAS PUBLICAS E ESPACOS PUBLICOS		24.575.847,69		24.575.847,69
15.451.0111.1673.0000	GERENCIAMENTO, SUPERVISAO E CONSULTORIA		10.408.536,54		10.408.536,54
15.451.0111.1673.0003	GERENCIAMENTO, SUPERVISAO E CONSULTORIA		10.408.536,54		10.408.536,54
15.451.0206.0000.0000	PROGRAMA DE FORTALECIMENTO DE INCLUSAO SOCIAL E REDES DE ATENCAO - PROREDES		2.854.083,26		2.854.083,26
15.451.0206.1673.0000	GERENCIAMENTO, SUPERVISAO E CONSULTORIA		2.854.083,26		2.854.083,26
15.451.0206.1673.0002	GERENCIAMENTO, SUPERVISAO E CONSULTORIA		2.854.083,26		2.854.083,26
15.451.0208.0000.0000	PROGRAMA DE INFRAESTRUTURA EM EDUCACAO E SANEAMENTO - PROINFRA		78.538.829,74		78.538.829,74
15.451.0208.1450.0000	CONSTRUCAO DE EQUIPAMENTOS PUBLICOS		11.046.847,55		11.046.847,55
15.451.0208.1450.0002	CONSTRUCAO DE EQUIPAMENTOS PUBLICOS		11.046.847,55		11.046.847,55
15.451.0208.1461.0000	CONSTRUCAO, AMPLIACAO E PAVIMENTACAO DE VIAS E URBANIZACAO DE ESPACOS PUBLICOS		36.142.822,69		36.142.822,69
15.451.0208.1461.0001	CONSTRUCAO, AMPLIACAO E PAVIMENTACAO DE VIAS E URBANIZACAO DE ESPACOS PUBLICOS		36.142.822,69		36.142.822,69
15.451.0208.1673.0000	GERENCIAMENTO, SUPERVISAO E CONSULTORIA		22.574.941,42		22.574.941,42
15.451.0208.1673.0005	GERENCIAMENTO, SUPERVISAO E CONSULTORIA		22.574.941,42		22.574.941,42
15.451.0208.1675.0000	ELABORACAO DE ESTUDOS, PROJETOS E ORCAMENTOS		8.774.218,08		8.774.218,08
15.451.0208.1675.0004	ELABORACAO DE ESTUDOS, PROJETOS E ORCAMENTOS		8.774.218,08		8.774.218,08
15.451.0209.0000.0000	INFRAESTRUTURA DE EQUIPAMENTOS E PREDIOS PUBLICOS		2.238.308,69		2.238.308,69
15.451.0209.1447.0000	CONSTRUCAO, AMPLIACAO E REFORMA DE EDIFICACOES PUBLICAS		2.238.308,69		2.238.308,69
15.451.0209.1447.0001	CONSTRUCAO, AMPLIACAO E REFORMA DE EDIFICACOES PUBLICAS		2.238.308,69		2.238.308,69
17.000.0000.0000.0000	SANEAMENTO		160.811.880,29		160.811.880,29
17.512.0000.0000.0000	SANEAMENTO BASICO URBANO		160.811.880,29		160.811.880,29
17.512.0208.0000.0000	PROGRAMA DE INFRAESTRUTURA EM EDUCACAO E SANEAMENTO - PROINFRA		160.811.880,29		160.811.880,29
17.512.0208.1059.0000	IMPLANTACAO DO SISTEMA DE ESGOTAMENTO SANITARIO, DRENAGEM E PAVIMENTACAO		160.811.880,29		160.811.880,29
17.512.0208.1059.0001	IMPLANTACAO DO SISTEMA DE ESGOTAMENTO SANITARIO		160.811.880,29		160.811.880,29

CÓDIGO	ESPECIFICAÇÃO	OPERAÇÃO ESPECIAL	PROJETO	ATIVIDADE	TOTAL
27.000.0000.0000.0000	DESPORTO E LAZER		6.066.344,85		6.066.344,85
27.451.0000.0000.0000	INFRA-ESTRUTURA URBANA		6.066.344,85		6.066.344,85
27.451.0209.0000.0000	INFRAESTRUTURA DE EQUIPAMENTOS E PREDIOS PUBLICOS		6.066.344,85		6.066.344,85
27.451.0209.1448.0000	CONSTRUCAO, AMPLIACAO E REFORMA DE EQUIPAMENTOS DE ESPORTE E LAZER		6.066.344,85		6.066.344,85
27.451.0209.1448.0001	CONSTRUCAO, AMPLIACAO E REFORMA DE EQUIPAMENTOS DE ESPORTE E LAZER		6.066.344,85		6.066.344,85
27.451.0209.1448.0002	COSNTRUCAO DE EQUIPAMENTO PUBLICO DE ESPORTE E LAZER - BAIRRO GENIBAU - EP/LOM				
	<b>TOTAL</b>		<b>470.341.379,44</b>	<b>47.926.039,97</b>	<b>518.267.419,41</b>

CÓDIGO	ESPECIFICAÇÃO	ORDINÁRIO	VINCULADO	TOTAL
06.000.0000.0000.0000	SEGURANCA PUBLICA	484.450,07	2.109.814,08	2.594.264,15
06.451.0000.0000.0000	INFRA-ESTRUTURA URBANA	484.450,07	2.109.814,08	2.594.264,15
06.451.0101.0000.0000	INFRAESTRUTURA URBANA E VIARIA	427.025,24	78.176,37	505.201,61
06.451.0101.1501.0000	IMPLANTACAO E RECUPERACAO DA INFRAESTRUTURA DE MONITORAMENTO E SEGURANCA DE BAIROS	427.025,24	78.176,37	505.201,61
06.451.0101.1501.0001	IMPLANTACAO E RECUPERACAO DA INFRAESTRUTURA DE MONITORAMENTO E SEGURANCA DE BAIROS	427.025,24	78.176,37	505.201,61
06.451.0111.0000.0000	FORTALEZA CIDADE COM FUTURO	57.424,83	2.031.637,71	2.089.062,54
06.451.0111.1501.0000	IMPLANTACAO E RECUPERACAO DA INFRAESTRUTURA DE MONITORAMENTO E SEGURANCA DE BAIROS	57.424,83	2.031.637,71	2.089.062,54
06.451.0111.1501.0002	IMPLANTACAO E RECUPERACAO DA INFRAESTRUTURA DE MONITORAMENTO E SEGURANCA DE BAIROS	57.424,83	2.031.637,71	2.089.062,54
12.000.0000.0000.0000	EDUCACAO	1.603.716,59	65.553.955,39	67.157.671,98
12.361.0000.0000.0000	ENSINO FUNDAMENTAL		7.553.999,80	7.553.999,80
12.361.0209.0000.0000	INFRAESTRUTURA DE EQUIPAMENTOS E PREDIOS PUBLICOS		7.553.999,80	7.553.999,80
12.361.0209.2792.0000	MANUTENCAO E REPAROS DE EQUIPAMENTOS ESCOLARES		7.553.999,80	7.553.999,80
12.361.0209.2792.0002	MANUTENCAO E REPAROS DE EQUIPAMENTOS ESCOLARES		7.553.999,80	7.553.999,80
12.365.0000.0000.0000	EDUCACAO INFANTIL		1.338.999,46	1.338.999,46
12.365.0209.0000.0000	INFRAESTRUTURA DE EQUIPAMENTOS E PREDIOS PUBLICOS		1.338.999,46	1.338.999,46
12.365.0209.2794.0000	MANUTENCAO E REPAROS DE CENTROS DE EDUCACAO INFANTIL		1.338.999,46	1.338.999,46
12.365.0209.2794.0002	MANUTENCAO E REPAROS DE CENTROS DE EDUCACAO INFANTIL		1.338.999,46	1.338.999,46
12.451.0000.0000.0000	INFRA-ESTRUTURA URBANA	1.603.716,59	56.660.956,13	58.264.672,72
12.451.0208.0000.0000	PROGRAMA DE INFRAESTRUTURA EM EDUCACAO E SANEAMENTO - PROINFRA	1.380.941,42	56.660.956,13	58.041.897,55
12.451.0208.1453.0000	CONSTRUCAO DE EQUIPAMENTOS DE EDUCACAO	1.380.941,42	56.660.956,13	58.041.897,55
12.451.0208.1453.0001	CONSTRUCAO DE EQUIPAMENTOS DE EDUCACAO	1.380.941,42	56.660.956,13	58.041.897,55
12.451.0209.0000.0000	INFRAESTRUTURA DE EQUIPAMENTOS E PREDIOS PUBLICOS	222.775,17		222.775,17
12.451.0209.1031.0000	REQUALIFICACAO E AMPLIACAO DE EQUIPAMENTOS DE EDUCACAO	222.775,17		222.775,17
12.451.0209.1031.0001	REFORMA E AMPLIACAO DE EQUIPAMENTOS DE EDUCACAO	222.775,17		222.775,17
13.000.0000.0000.0000	CULTURA	4.000.878,25	18.324.932,06	22.325.810,31
13.451.0000.0000.0000	INFRA-ESTRUTURA URBANA	4.000.878,25	18.324.932,06	22.325.810,31
13.451.0206.0000.0000	PROGRAMA DE FORTALECIMENTO DE INCLUSAO SOCIAL E REDES DE ATENCAO - PROREDES	3.998.000,00	17.507.691,87	21.505.691,87
13.451.0206.1450.0000	CONSTRUCAO DE EQUIPAMENTOS PUBLICOS	3.998.000,00	17.507.691,87	21.505.691,87
13.451.0206.1450.0001	CONSTRUCAO DE EQUIPAMENTOS PUBLICOS - CUCA	3.998.000,00	17.507.691,87	21.505.691,87
13.451.0209.0000.0000	INFRAESTRUTURA DE EQUIPAMENTOS E PREDIOS PUBLICOS	2.878,25	817.240,19	820.118,44
13.451.0209.1446.0000	CONSTRUCAO, AMPLIACAO E REFORMA DE EQUIPAMENTOS CULTURAI	2.878,25	817.240,19	820.118,44
13.451.0209.1446.0001	CONSTRUCAO, AMPLIACAO E REFORMA DE EQUIPAMENTOS CULTURAI	2.878,25	817.240,19	820.118,44
15.000.0000.0000.0000	URBANISMO	108.129.469,93	151.181.977,90	259.311.447,83
15.122.0000.0000.0000	ADMINISTRACAO GERAL	17.830.833,89		17.830.833,89
15.122.0001.0000.0000	GESTAO E MANUTENCAO	17.830.833,89		17.830.833,89
15.122.0001.1796.0000	AQUISICAO DE EQUIPAMENTOS, MOBILIARIOS E VEICULOS	6.550,43		6.550,43
15.122.0001.1796.0020	AQUISICAO DE EQUIPAMENTOS, MOBILIARIOS E VEICULOS	6.550,43		6.550,43
15.122.0001.2016.0000	MANUTENCAO E FUNCIONAMENTO ADMINISTRATIVO	1.682.491,51		1.682.491,51
15.122.0001.2016.0029	MANUTENCAO E FUNCIONAMENTO ADMINISTRATIVO	1.682.491,51		1.682.491,51

CÓDIGO	ESPECIFICAÇÃO	ORDINÁRIO	VINCULADO	TOTAL
15.122.0001.2195.0000	REMUNERACAO DE PESSOAL ATIVO DO MUNICIPIO E ENCARGOS SOCIAIS	16.141.791,95		16.141.791,95
15.122.0001.2195.0031	REMUNERACAO DE PESSOAL ATIVO DO MUNICIPIO E ENCARGOS SOCIAIS	16.141.791,95		16.141.791,95
15.126.0000.0000.0000	TECNOLOGIA DA INFORMACAO	57.213,16		57.213,16
15.126.0001.0000.0000	GESTAO E MANUTENCAO	57.213,16		57.213,16
15.126.0001.1005.0000	AQUISICAO E IMPLANTACAO DE PRODUTOS E SERVICOS DE TI	57.213,16		57.213,16
15.126.0001.1005.0052	AQUISICAO E IMPLANTACAO DE PRODUTOS E SERVICOS DE TI	57.213,16		57.213,16
15.128.0000.0000.0000	FORMACAO DE RECURSOS HUMANOS			
15.128.0001.0000.0000	GESTAO E MANUTENCAO			
15.128.0001.2019.0000	CAPACITACAO DE SERVIDORES			
15.128.0001.2019.0024	CAPACITACAO DE SERVIDORES			
15.451.0000.0000.0000	INFRA-ESTRUTURA URBANA	90.241.422,88	151.181.977,90	241.423.400,78
15.451.0101.0000.0000	INFRAESTRUTURA URBANA E VIARIA	50.632.390,69	32.750.461,13	83.382.851,82
15.451.0101.1443.0000	IMPLANTACAO, RECUPERACAO E AMPLIACAO DA INFRAESTRUTURA VIARIA	24.234.324,56	1.280.118,37	25.514.442,93
15.451.0101.1443.0001	IMPLANTACAO, RECUPERACAO E AMPLIACAO DA INFRAESTRUTURA VIARIA	24.234.324,56	1.280.118,37	25.514.442,93
15.451.0101.1444.0000	IMPLANTACAO E RECUPERACAO DE EQUIPAMENTOS URBANOS	6.673.222,79	11.007.474,14	17.680.696,93
15.451.0101.1444.0001	IMPLANTACAO E RECUPERACAO DE EQUIPAMENTOS URBANOS	6.673.222,79	11.007.474,14	17.680.696,93
15.451.0101.1488.0000	IMPLANTACAO, URBANIZACAO E PROTECAO DA COSTA	130.103,01	5.224.129,20	5.354.232,21
15.451.0101.1488.0001	IMPLANTACAO, RECUPERACAO, AMPLIACAO, URBANIZACAO E PROTECAO DA COSTA	130.103,01	5.224.129,20	5.354.232,21
15.451.0101.1673.0000	GERENCIAMENTO, SUPERVISAO E CONSULTORIA	3.089.155,66		3.089.155,66
15.451.0101.1673.0001	GERENCIAMENTO, SUPERVISAO E CONSULTORIA	3.089.155,66		3.089.155,66
15.451.0101.1674.0000	DESAPROPRIACAO, INDENIZACAO, LICENCAS E DESPESAS AFINS	5.604.538,71	4.931.028,13	10.535.566,84
15.451.0101.1674.0001	DESAPROPRIACAO, INDENIZACAO, INTERFERENCIAS, LICENCAS E DESPESAS AFINS	5.604.538,71	4.931.028,13	10.535.566,84
15.451.0101.1675.0000	ELABORACAO DE ESTUDOS, PROJETOS E ORCAMENTOS			
15.451.0101.1675.0001	ELABORACAO DE ESTUDOS, PROJETOS E ORCAMENTOS			
15.451.0101.2003.0000	SERVICOS COMPLEMENTARES (ARBORIZACAO, ANTIPICHACAO, SINALIZACAO, GRAFITE ARTISTICO, DENTRE OUTROS) EM EQUIPAMENTOS URBANOS	10.901.045,96	10.307.711,29	21.208.757,25
15.451.0101.2003.0001	SERVICOS COMPLEMENTARES EM EQUIPAMENTOS URBANOS - ARBORIZACAO, ANTI PICHACAO, SINALIZACAO, GRAFITE ARTISTICO, DENTRE OUTROS) EM EQUIPAMENTOS URBANOS	10.901.045,96	10.307.711,29	21.208.757,25
15.451.0102.0000.0000	TRANSPORTE URBANO E MOBILIDADE DE FORTALEZA	16.241.876,66	6.189.767,97	22.431.644,63
15.451.0102.1022.0000	AQUISICAO DE MAQUINAS, EQUIPAMENTOS E VEICULOS	4.645,20		4.645,20
15.451.0102.1022.0001	AQUISICAO DE MAQUINAS, EQUIPAMENTOS E VEICULOS	4.645,20		4.645,20
15.451.0102.1451.0000	IMPLANTACAO, RESTAURACAO E AMPLIACAO DE OBRAS LINEARES DE MOBILIDADE	1.545.262,83	1.941.054,84	3.486.317,67
15.451.0102.1451.0001	IMPLANTACAO, RESTAURACAO E AMPLIACAO DE OBRAS LINEARES DE MOBILIDADE	1.545.262,83	1.941.054,84	3.486.317,67
15.451.0102.1452.0000	CONSTRUCAO E REQUALIFICACAO DE EQUIPAMENTOS URBANOS	7.667.885,33	106.332,91	7.774.218,24
15.451.0102.1452.0001	CONSTRUCAO E REQUALIFICACAO DE EQUIPAMENTOS URBANOS	7.667.885,33	106.332,91	7.774.218,24
15.451.0102.1462.0000	IMPLANTACAO, RECUPERACAO E AMPLIACAO DE OBRAS LOCALIZADAS DE MOBILIDADE	3.590.614,19	2.206.702,29	5.797.316,48
15.451.0102.1462.0001	IMPLANTACAO, RECUPERACAO E AMPLIACAO DE OBRAS LOCALIZADAS DE MOBILIDADE	3.590.614,19	2.206.702,29	5.797.316,48
15.451.0102.1673.0000	GERENCIAMENTO, SUPERVISAO E CONSULTORIA	3.062.130,87	37.616,55	3.099.747,42
15.451.0102.1673.0006	GERENCIAMENTO, SUPERVISAO E CONSULTORIA	3.062.130,87	37.616,55	3.099.747,42

CÓDIGO	ESPECIFICAÇÃO	ORDINÁRIO	VINCULADO	TOTAL
15.451.0102.1675.0000	ELABORACAO DE ESTUDOS, PROJETOS E ORCAMENTOS	371.338,24	1.898.061,38	2.269.399,62
15.451.0102.1675.0006	ELABORACAO DE ESTUDOS, PROJETOS E ORCAMENTOS	371.338,24	1.898.061,38	2.269.399,62
15.451.0111.0000.0000	FORTALEZA CIDADE COM FUTURO	2.119.442,10	49.858.240,54	51.977.682,64
15.451.0111.1449.0000	IMPLANTACAO, RECUPERACAO E AMPLIACAO DE EQUIPAMENTOS URBANOS	558.439,60	16.434.858,81	16.993.298,41
15.451.0111.1449.0001	IMPLANTACAO, RECUPERACAO E AMPLIACAO DE EQUIPAMENTOS URBANOS	558.439,60	16.434.858,81	16.993.298,41
15.451.0111.1460.0000	URBANIZACAO DE VIAS PUBLICAS E ESPACOS PUBLICOS	853.006,56	23.722.841,13	24.575.847,69
15.451.0111.1460.0001	URBANIZACAO DE VIAS PUBLICAS E ESPACOS PUBLICOS	853.006,56	23.722.841,13	24.575.847,69
15.451.0111.1673.0000	GERENCIAMENTO, SUPERVISAO E CONSULTORIA	707.995,94	9.700.540,60	10.408.536,54
15.451.0111.1673.0003	GERENCIAMENTO, SUPERVISAO E CONSULTORIA	707.995,94	9.700.540,60	10.408.536,54
15.451.0206.0000.0000	PROGRAMA DE FORTALECIMENTO DE INCLUSAO SOCIAL E REDES DE ATENCAO - PROREDES		2.854.083,26	2.854.083,26
15.451.0206.1673.0000	GERENCIAMENTO, SUPERVISAO E CONSULTORIA		2.854.083,26	2.854.083,26
15.451.0206.1673.0002	GERENCIAMENTO, SUPERVISAO E CONSULTORIA		2.854.083,26	2.854.083,26
15.451.0208.0000.0000	PROGRAMA DE INFRAESTRUTURA EM EDUCACAO E SANEAMENTO - PROINFRA	20.999.404,74	57.539.425,00	78.538.829,74
15.451.0208.1450.0000	CONSTRUCAO DE EQUIPAMENTOS PUBLICOS	224.802,37	10.822.045,18	11.046.847,55
15.451.0208.1450.0002	CONSTRUCAO DE EQUIPAMENTOS PUBLICOS	224.802,37	10.822.045,18	11.046.847,55
15.451.0208.1461.0000	CONSTRUCAO, AMPLIACAO E PAVIMENTACAO DE VIAS E URBANIZACAO DE ESPACOS PUBLICOS	3.582.390,49	32.560.432,20	36.142.822,69
15.451.0208.1461.0001	CONSTRUCAO, AMPLIACAO E PAVIMENTACAO DE VIAS E URBANIZACAO DE ESPACOS PUBLICOS	3.582.390,49	32.560.432,20	36.142.822,69
15.451.0208.1673.0000	GERENCIAMENTO, SUPERVISAO E CONSULTORIA	17.060.290,91	5.514.650,51	22.574.941,42
15.451.0208.1673.0005	GERENCIAMENTO, SUPERVISAO E CONSULTORIA	17.060.290,91	5.514.650,51	22.574.941,42
15.451.0208.1675.0000	ELABORACAO DE ESTUDOS, PROJETOS E ORCAMENTOS	131.920,97	8.642.297,11	8.774.218,08
15.451.0208.1675.0004	ELABORACAO DE ESTUDOS, PROJETOS E ORCAMENTOS	131.920,97	8.642.297,11	8.774.218,08
15.451.0209.0000.0000	INFRAESTRUTURA DE EQUIPAMENTOS E PREDIOS PUBLICOS	248.308,69	1.990.000,00	2.238.308,69
15.451.0209.1447.0000	CONSTRUCAO, AMPLIACAO E REFORMA DE EDIFICACOES PUBLICAS	248.308,69	1.990.000,00	2.238.308,69
15.451.0209.1447.0001	CONSTRUCAO, AMPLIACAO E REFORMA DE EDIFICACOES PUBLICAS	248.308,69	1.990.000,00	2.238.308,69
17.000.0000.0000.0000	SANEAMENTO	6.442.516,81	154.369.363,48	160.811.880,29
17.512.0000.0000.0000	SANEAMENTO BASICO URBANO	6.442.516,81	154.369.363,48	160.811.880,29
17.512.0208.0000.0000	PROGRAMA DE INFRAESTRUTURA EM EDUCACAO E SANEAMENTO - PROINFRA	6.442.516,81	154.369.363,48	160.811.880,29
17.512.0208.1059.0000	IMPLANTACAO DO SISTEMA DE ESGOTAMENTO SANITARIO, DRENAGEM E PAVIMENTACAO	6.442.516,81	154.369.363,48	160.811.880,29
17.512.0208.1059.0001	IMPLANTACAO DO SISTEMA DE ESGOTAMENTO SANITARIO	6.442.516,81	154.369.363,48	160.811.880,29
27.000.0000.0000.0000	DESPORTO E LAZER	3.156.133,54	2.910.211,31	6.066.344,85
27.451.0000.0000.0000	INFRA-ESTRUTURA URBANA	3.156.133,54	2.910.211,31	6.066.344,85
27.451.0209.0000.0000	INFRAESTRUTURA DE EQUIPAMENTOS E PREDIOS PUBLICOS	3.156.133,54	2.910.211,31	6.066.344,85
27.451.0209.1448.0000	CONSTRUCAO, AMPLIACAO E REFORMA DE EQUIPAMENTOS DE ESPORTE E LAZER	3.156.133,54	2.910.211,31	6.066.344,85
27.451.0209.1448.0001	CONSTRUCAO, AMPLIACAO E REFORMA DE EQUIPAMENTOS DE ESPORTE E LAZER	3.156.133,54	2.910.211,31	6.066.344,85
27.451.0209.1448.0002	COSNTRUCAO DE EQUIPAMENTO PUBLICO DE ESPORTE E LAZER - BAIRRO GENIBAU - EP/LOM	3.156.133,54	2.910.211,31	6.066.344,85
	<b>TOTAL</b>	<b>123.817.165,19</b>	<b>394.450.254,22</b>	<b>518.267.419,41</b>



PREFEITURA MUNICIPAL DE FORTALEZA  
27101 - SECRETARIA MUNICIPAL DA INFRAESTRUTURA  
ORÇAMENTO GERAL  
DEMONSTRATIVO DAS DESPESAS POR ÓRGÃO E FUNÇÃO

EXERCÍCIO DE 2021

ANEXO 9

	LEGISLATIVA	JUDICIARIA	ESSENCIAL A JUSTICA	ADMINISTRACAO
SECRETARIA MUNICIPAL DA INFRAESTRUTURA	-	-	-	-
	SEGURANCA PUBLICA	ASSISTENCIA SOCIAL	PREVIDENCIA SOCIAL	SAUDE
SECRETARIA MUNICIPAL DA INFRAESTRUTURA	2.594.264,15	-	-	-
	TRABALHO	EDUCACAO	CULTURA	DIREITOS DA CIDADANIA
SECRETARIA MUNICIPAL DA INFRAESTRUTURA	-	67.157.671,98	22.325.810,31	-
	URBANISMO	HABITACAO	SANEAMENTO	GESTAO AMBIENTAL
SECRETARIA MUNICIPAL DA INFRAESTRUTURA	259.311.447,83	-	160.811.880,29	-
	CIENCIA E TECNOLOGIA	AGRICULTURA	COMERCIO E SERVICOS	COMUNICACOES
SECRETARIA MUNICIPAL DA INFRAESTRUTURA	-	-	-	-
	ENERGIA	DESPORTO E LAZER	ENCARGOS ESPECIAIS	RESERVA DE CONTINGENCIA
SECRETARIA MUNICIPAL DA INFRAESTRUTURA	-	6.066.344,85	-	-
<b>TOTAL</b>				<b>518.267.419,41</b>

PREFEITURA MUNICIPAL DE FORTALEZA  
DEMONSTRATIVO DA RECEITA ORÇADA COM A ARRECADADA - ANEXO 10 DA LEI 4.320/64  
27101 - SECRETARIA MUNICIPAL DA INFRAESTRUTURA

Exercício 2021

Código da Receita	Descrição da Receita	Previsão	Arrecadado	Diferença	
				Para Mais	Para Menos
1000000000	RECEITAS CORRENTES	-	4.021.086,50	4.021.086,50	
1300000000	RECEITA PATRIMONIAL	-	4.021.086,50	4.021.086,50	
1320000000	VALORES MOBILIARIOS	-	4.021.086,50	4.021.086,50	
1321000000	JUROS E CORRECOES MONETARIAS	-	4.021.086,50	4.021.086,50	
1321001000	REMUNERACAO DE DEPOSITOS BANCARIOS	-	4.021.086,50	4.021.086,50	
1321001100	REMUNERACAO DE DEPOSITOS BANCARIOS - PRINCIPAL	-	4.021.086,50	4.021.086,50	
1900000000	OUTRAS RECEITAS CORRENTES	-	-		
1920000000	INDENIZACOES, RESTITUICOES E RESSARCIMENTOS	-	-		
1922000000	RESTITUICOES	-	-		
1922990000	OUTRAS RESTITUICOES	-	-		
1922991000	OUTRAS RESTITUICOES	-	-		
1922991100	OUTRAS RESTITUICOES - PRINCIPAL	-	-		
1922991199	OUTRAS RESTITUICOES - PRINCIPAL - DEMAIS RESTITUICOES	-	-		
2000000000	RECEITAS DE CAPITAL	19.038.021,00	276.233.590,42	257.195.569,42	
2100000000	OPERACOES DE CREDITO	-	269.308.530,07	269.308.530,07	
2110000000	OPERACOES DE CREDITO - MERCADO INTERNO	-	37.352.806,74	37.352.806,74	
2112000000	OPERACOES DE CREDITO CONTRATUAIS - MERCADO INTERNO	-	37.352.806,74	37.352.806,74	
2112001000	OPERACOES DE CREDITO CONTRATUAIS - MERCADO INTERNO	-	37.352.806,74	37.352.806,74	
2112001100	OPERACOES DE CREDITO CONTRATUAIS - MERCADO INTERNO - PRINCIPAL	-	37.352.806,74	37.352.806,74	
2120000000	OPERACOES DE CREDITO - MERCADO EXTERNO	-	231.955.723,33	231.955.723,33	
2122000000	OPERACOES DE CREDITO CONTRATUAIS - MERCADO EXTERNO	-	231.955.723,33	231.955.723,33	
2122001000	OPERACOES DE CREDITO CONTRATUAIS - MERCADO EXTERNO	-	231.955.723,33	231.955.723,33	
2122001100	OPERACOES DE CREDITO CONTRATUAIS - MERCADO EXTERNO - PRINCIPAL	-	231.955.723,33	231.955.723,33	
2400000000	TRANSFERENCIAS DE CAPITAL	19.038.021,00	6.925.060,35		12.112.960,65
2410000000	TRANSFERENCIAS DA UNIAO E DE SUAS ENTIDADES	6.342.131,00	3.575.060,35		2.767.070,65
2418000000	TRANSFERENCIAS DA UNIAO - ESPECIFICAS DE ESTADOS, DF E MUNICIPIOS	6.342.131,00	3.575.060,35		2.767.070,65
2418100000	TRANSFERENCIA DE CONVENIOS DA UNIAO E DE SUAS ENTIDADES	6.342.131,00	3.575.060,35		2.767.070,65
2418109000	OUTRAS TRANSFERENCIAS DE CONVENIOS DA UNIAO	6.342.131,00	3.575.060,35		2.767.070,65
2418109100	OUTRAS TRANSFERENCIAS DE CONVENIOS DA UNIAO - PRINCIPAL	6.342.131,00	3.575.060,35		2.767.070,65
2420000000	TRANSFERENCIAS DOS ESTADOS E DO DISTRITO FEDERAL E DE SUAS ENTIDADES	12.695.890,00	3.350.000,00		9.345.890,00
2428000000	TRANSFERENCIAS DOS ESTADOS, DISTRITO FEDERAL, E DE SUAS ENTIDADES	12.695.890,00	3.350.000,00		9.345.890,00
2428100000	TRANSFERENCIAS DE CONVENIOS DOS ESTADOS E DO DISTRITO FEDERAL E DE SUAS ENTIDADES	12.695.890,00	3.350.000,00		9.345.890,00
2428109000	OUTRAS TRANSFERENCIAS DE CONVENIO DOS ESTADOS	12.695.890,00	3.350.000,00		9.345.890,00
2428109100	OUTRAS TRANSFERENCIAS DE CONVENIO DOS ESTADOS - PRINCIPAL	12.695.890,00	3.350.000,00		9.345.890,00
<b>Total:</b>		<b>19.038.021,00</b>	<b>280.254.676,92</b>	<b>261.216.655,92</b>	<b>-</b>

CÓDIGO	ESPECIFICAÇÃO	NATUREZA DA DESPESA				
		CRÉDITOS ORÇAMENTÁRIOS E SUPLEMENTARES	CRÉDITOS ESPECIAIS E EXTRAORDINÁRIOS	TOTAL	REALIZADA EMPENHADA NO ANO	DIFERENÇA SALDO A EMPENHAR
3.0.0.0.00	DESPESAS CORRENTES	17.701.702,00	438.000,00	18.139.702,00	17.881.496,62	258.205,38
3.1.0.0.00	PESSOAL E ENCARGOS SOCIAIS	16.368.573,00		16.368.573,00	16.141.791,95	226.781,05
3.3.0.0.00	OUTRAS DESPESAS CORRENTES	1.333.129,00	438.000,00	1.771.129,00	1.739.704,67	31.424,33
4.0.0.0.00	DESPESAS DE CAPITAL	608.448.828,00	1.201.000,00	609.649.828,00	500.385.922,79	109.263.905,21
4.4.0.0.00	INVESTIMENTOS	608.448.828,00	1.201.000,00	609.649.828,00	500.385.922,79	109.263.905,21
	<b>TOTAL</b>	<b>626.150.530,00</b>	<b>1.639.000,00</b>	<b>627.789.530,00</b>	<b>518.267.419,41</b>	<b>109.522.110,59</b>

BALANÇO ORÇAMENTÁRIO  
27101 - SECRETARIA MUNICIPAL DA INFRAESTRUTURA  
EXERCÍCIO: 2021 PERÍODO (ATÉ MÊS): DEZEMBRO

RECEITAS ORÇAMENTÁRIAS	PREVISÃO INICIAL (a)	PREVISÃO ATUALIZADA (b)	RECEITAS REALIZADAS (c)	SALDO (d) = (c-b)
<b>RECEITAS CORRENTES (I)</b>	-	-	<b>4.021.086,50</b>	<b>4.021.086,50</b>
Impostos, Taxas e Contribuições de Melhoria	-	-	-	-
Receita de Contribuições	-	-	-	-
Receita Patrimonial	-	-	4.021.086,50	4.021.086,50
Receita Agropecuária	-	-	-	-
Receita Industrial	-	-	-	-
Receita de Serviços	-	-	-	-
Transferências Correntes	-	-	-	-
Outras Receitas Correntes	-	-	-	-
<b>RECEITAS DE CAPITAL (II)</b>	<b>19.038.021,00</b>	<b>144.777.664,00</b>	<b>276.233.590,42</b>	<b>131.455.926,42</b>
Operações de Crédito	-	125.739.643,00	269.308.530,07	143.568.887,07
Alienação de Bens	-	-	-	-
Amortização de Empréstimos	-	-	-	-
Transferências de Capital	19.038.021,00	19.038.021,00	6.925.060,35	12.112.960,65
Outras Receitas de Capital	-	-	-	-
<b>SUBTOTAL DAS RECEITAS (III) = (I + II)</b>	<b>19.038.021,00</b>	<b>144.777.664,00</b>	<b>280.254.676,92</b>	<b>135.477.012,92</b>
<b>OPERAÇÕES DE CRÉDITO / REFINANCIAMENTO (IV)</b>	-	-	-	-
Operações de Crédito Internas	-	-	-	-
Mobiliária	-	-	-	-
Contratual	-	-	-	-
Operações de Crédito Externas	-	-	-	-
Mobiliária	-	-	-	-
Contratual	-	-	-	-
<b>SUBTOTAL COM REFINANCIAMENTO (V) = (III + IV)</b>	<b>19.038.021,00</b>	<b>144.777.664,00</b>	<b>280.254.676,92</b>	<b>135.477.012,92</b>
<b>REPASSES RECEBIDOS (VI)</b>	<b>407.196.650,00</b>	<b>479.275.795,00</b>	<b>187.990.878,62</b>	<b>- 291.284.916,38</b>
<b>DÉFICIT (VII)</b>	-	-	<b>87.764.726,11</b>	<b>87.764.726,11</b>
<b>TOTAL (VIII) = (V + VI + VII)</b>	<b>426.234.671,00</b>	<b>624.053.459,00</b>	<b>556.010.281,65</b>	<b>- 68.043.177,35</b>
<b>SALDOS DE EXERCÍCIOS ANTERIORES (UTILIZADOS PARA CRÉDITOS ADICIONAIS)</b>	-	<b>3.736.071,00</b>	<b>3.736.071,00</b>	-
Recursos Arrecadados em Exercícios Anteriores	-	-	-	-
Superávit Financeiro	-	3.736.071,00	3.736.071,00	-
Reabertura de Créditos Adicionais	-	-	-	-

BALANÇO ORÇAMENTÁRIO  
27101 - SECRETARIA MUNICIPAL DA INFRAESTRUTURA  
EXERCÍCIO: 2021 PERÍODO (ATÉ MÊS): DEZEMBRO

DESPESAS ORÇAMENTÁRIAS	DOTAÇÃO INICIAL (e)	DOTAÇÃO ATUALIZADA (f)	DESPESAS EMPENHADAS (g)	DESPESAS LIQUIDADAS (h)	DESPESAS PAGAS (i)	SALDO DA DOTAÇÃO (j) = (f-g)
<b>DESPESAS CORRENTES (IX)</b>	<b>21.777.822,00</b>	<b>18.139.702,00</b>	<b>17.881.496,62</b>	<b>17.856.980,99</b>	<b>17.645.269,62</b>	<b>258.205,38</b>
Pessoal e Encargos Sociais	18.895.000,00	16.368.573,00	16.141.791,95	16.122.337,84	16.058.025,48	226.781,05
Juros e Encargos da Dívida	-	-	-	-	-	-
Outras Despesas Correntes	2.882.822,00	1.771.129,00	1.739.704,67	1.734.643,15	1.587.244,14	31.424,33
<b>DESPESAS DE CAPITAL (X)</b>	<b>404.456.849,00</b>	<b>609.649.828,00</b>	<b>500.385.922,79</b>	<b>413.193.267,29</b>	<b>405.478.737,61</b>	<b>109.263.905,21</b>
Investimentos	404.456.849,00	609.649.828,00	500.385.922,79	413.193.267,29	405.478.737,61	109.263.905,21
Inversões Financeiras	-	-	-	-	-	-
Amortização da Dívida	-	-	-	-	-	-
<b>RESERVA DE CONTINGÊNCIA (XI)</b>	<b>-</b>	<b>-</b>	<b>-</b>	<b>-</b>	<b>-</b>	<b>-</b>
<b>SUBTOTAL DAS DESPESAS (XII) = (IX+X+XI)</b>	<b>426.234.671,00</b>	<b>627.789.530,00</b>	<b>518.267.419,41</b>	<b>431.050.248,28</b>	<b>423.124.007,23</b>	<b>109.522.110,59</b>
<b>AMORTIZAÇÃO DA DÍVIDA / REFINANCIAMENTO (XIII)</b>	<b>-</b>	<b>-</b>	<b>-</b>	<b>-</b>	<b>-</b>	<b>-</b>
Amortização da Dívida Interna	-	-	-	-	-	-
Dívida Mobiliária	-	-	-	-	-	-
Outras Dívidas	-	-	-	-	-	-
Amortização da Dívida Externa	-	-	-	-	-	-
Dívida Mobiliária	-	-	-	-	-	-
Outras Dívidas	-	-	-	-	-	-
<b>SUBTOTAL COM REFINANCIAMENTO (XIV) = (XII+XIII)</b>	<b>426.234.671,00</b>	<b>627.789.530,00</b>	<b>518.267.419,41</b>	<b>431.050.248,28</b>	<b>423.124.007,23</b>	<b>109.522.110,59</b>
<b>REPASSES CONCEDIDOS (XV)</b>	<b>-</b>	<b>-</b>	<b>37.742.862,24</b>	<b>-</b>	<b>-</b>	<b>37.742.862,24</b>
<b>SUPERÁVIT (XVI)</b>	<b>-</b>	<b>-</b>	<b>-</b>	<b>-</b>	<b>-</b>	<b>-</b>
<b>TOTAL (XVII) = (XIV + XV + XVI)</b>	<b>426.234.671,00</b>	<b>627.789.530,00</b>	<b>556.010.281,65</b>	<b>431.050.248,28</b>	<b>423.124.007,23</b>	<b>71.779.248,35</b>
<b>RESERVA DO RPPS</b>	<b>-</b>	<b>-</b>	<b>-</b>	<b>-</b>	<b>-</b>	<b>-</b>

BALANÇO ORÇAMENTÁRIO  
27101 - SECRETARIA MUNICIPAL DA INFRAESTRUTURA  
EXERCÍCIO: 2021 PERÍODO (ATÉ MÊS): DEZEMBRO

RESTOS A PAGAR NÃO PROCESSADOS						
EXECUÇÃO DE RESTOS A PAGAR NÃO PROCESSADOS	INSCRITOS		LIQUIDADOS (c)	PAGOS (d)	CANCELADOS (e)	SALDO A PAGAR (f) = (a + b - d - e)
	EM EXERCÍCIOS ANTERIORES (a)	EM 31 DE DEZEMBRO DO EXERCÍCIO ANTERIOR (b)				
<b>DESPESAS CORRENTES</b>	-	<b>174.455,84</b>	<b>129.688,72</b>	<b>129.688,72</b>	<b>44.767,12</b>	-
Pessoal e Encargos Sociais	-	9.161,08	6.870,81	6.870,81	2.290,27	-
Juros e Encargos da Dívida	-	-	-	-	-	-
Outras Despesas Correntes	-	165.294,76	122.817,91	122.817,91	42.476,85	-
<b>DESPESAS DE CAPITAL</b>	<b>116.172,22</b>	<b>48.708.919,40</b>	<b>33.884.506,31</b>	<b>33.884.506,31</b>	<b>13.426.325,97</b>	<b>1.514.259,34</b>
Investimentos	116.172,22	48.708.919,40	33.884.506,31	33.884.506,31	13.426.325,97	1.514.259,34
Inversões Financeiras	-	-	-	-	-	-
Amortização da Dívida	-	-	-	-	-	-
<b>TOTAL</b>	<b>116.172,22</b>	<b>48.883.375,24</b>	<b>34.014.195,03</b>	<b>34.014.195,03</b>	<b>13.471.093,09</b>	<b>1.514.259,34</b>

RESTOS A PAGAR PROCESSADOS					
EXECUÇÃO DE RESTOS A PAGAR PROCESSADOS	INSCRITOS		PAGOS (c)	CANCELADOS (d)	SALDO A PAGAR (e) = (a + b - c - d)
	EM EXERCÍCIOS ANTERIORES (a)	EM 31 DE DEZEMBRO DO EXERCÍCIO ANTERIOR (b)			
<b>DESPESAS CORRENTES</b>	-	<b>84.197,92</b>	<b>84.197,92</b>	-	-
Pessoal e Encargos Sociais	-	68.571,92	68.571,92	-	-
Juros e Encargos da Dívida	-	-	-	-	-
Outras Despesas Correntes	-	15.626,00	15.626,00	-	-
<b>DESPESAS DE CAPITAL</b>	<b>192.584,37</b>	<b>16.959,63</b>	<b>209.544,00</b>	-	-
Investimentos	192.584,37	16.959,63	209.544,00	-	-
Inversões Financeiras	-	-	-	-	-
Amortização da Dívida	-	-	-	-	-
<b>TOTAL</b>	<b>192.584,37</b>	<b>101.157,55</b>	<b>293.741,92</b>	-	-

**BALANÇO FINANCEIRO**  
27101 - SECRETARIA MUNICIPAL DA INFRAESTRUTURA  
EXERCÍCIO: 2021 SITUAÇÃO: EMPENHADO PERÍODO (ATÉ MÊS): DEZEMBRO

INGRESSOS	Exercício Atual	Exercício Anterior
<b>Receita Orçamentária (I)</b>	<b>280.254.676,92</b>	<b>254.040.421,66</b>
Ordinária	19.669,49	1.217,96
Vinculada	280.235.007,43	254.039.203,70
Recursos Vinculados à Educação	-	-
Recursos Vinculados à Saúde	-	-
Recursos Vinculados à Previdência Social - RPPS	-	-
Recursos Vinculados à Previdência Social - RGPS	-	-
Recursos Vinculados à Assistência Social	-	-
Outras Destinações de Recursos	280.235.007,43	254.039.203,70
Outras Transferências de Convênio ou Contratos de Repasse	7.959.434,08	22.574.103,03
Contribuição para o Custeio do Serviço de Iluminação Pública - COSIP	-	-
Recursos Vinculados ao Trânsito	-	-
Recursos de Operações de Crédito	272.266.084,98	229.451.370,10
Recursos de Alienação de Bens	-	-
Outros Recursos	9.488,37	2.013.730,57
<b>Transferências Financeiras Recebidas (II)</b>	<b>213.571.318,14</b>	<b>316.494.393,90</b>
Transferências Recebidas para a Execução Orçamentária	187.990.878,62	284.601.293,87
Transferências Financeiras Recebidas Independentes de Execução Orçamentária	25.580.439,52	31.893.100,03
Transferências Recebidas para Aportes de recursos para o RPPS	-	-
Transferências Recebidas para Aportes de recursos para o RGPS	-	-
<b>Recebimentos Extraorçamentários (III)</b>	<b>105.764.889,53</b>	<b>61.305.472,28</b>
Inscrição de Restos a Pagar Não Processados	87.217.171,13	48.883.375,24
Inscrição de Restos a Pagar Processados	7.926.241,05	101.157,55
Depósitos Restituíveis e Valores Vinculados	10.621.477,35	12.320.939,49
Outros Recebimentos Extra Orçamentários	-	-
<b>Saldo do Exercício Anterior (IV)</b>	<b>91.600.245,90</b>	<b>87.019.405,89</b>
Caixa e Equivalentes de Caixa	91.600.245,90	87.019.405,89
Depósitos Restituíveis e Valores Vinculados	-	-
<b>TOTAL (V) = (I+II+III+IV)</b>	<b>691.191.130,49</b>	<b>718.859.693,73</b>

**BALANÇO FINANCEIRO**  
27101 - SECRETARIA MUNICIPAL DA INFRAESTRUTURA  
EXERCÍCIO: 2021 SITUAÇÃO: EMPENHADO PERÍODO (ATÉ MÊS): DEZEMBRO

DISPÊNDIOS	Exercício Atual	Exercício Anterior
<b>Despesa Orçamentária (VI)</b>	<b>518.267.419,41</b>	<b>501.160.926,69</b>
Ordinária	123.817.165,19	151.989.315,79
Vinculada	394.450.254,22	349.171.610,90
Recursos Destinados à Educação	8.892.999,26	-
Recursos Destinados à Saúde	-	-
Recursos Destinados à Previdência Social - RPPS	-	-
Recursos Destinados à Previdência Social - RGPS	-	-
Recursos Destinados à Assistência Social	-	-
Outras Destinações de Recursos	385.557.254,96	349.171.610,90
Outras Transferências de Convênio ou Contratos de Repasse	21.051.237,26	19.284.274,26
Contribuição para o Custeio do Serviço de Iluminação Pública - COSIP	-	-
Recursos Vinculados ao Trânsito	-	-
Recursos de Operações de Crédito	362.390.465,56	321.904.103,76
Recursos de Alienação de Bens	-	-
Outros Recursos	2.115.552,14	7.983.232,88
<b>Transferências Financeiras Concedidas (VII)</b>	<b>38.606.864,53</b>	<b>60.515.894,29</b>
Transferências Concedidas para a Execução Orçamentária	37.742.862,24	60.014.717,70
Transferências Financeiras Concedidas Independentes de Execução Orçamentária	864.002,29	501.176,59
Transferências Concedidas para Aportes de recursos para o RPPS	-	-
Transferências Concedidas para Aportes de recursos para o RGPS	-	-
<b>Pagamentos Extra Orçamentários (VIII)</b>	<b>44.929.414,30</b>	<b>65.582.626,85</b>
Pagamentos de Restos a Pagar Não Processados	34.014.195,03	40.714.969,43
Pagamentos de Restos a Pagar Processados	293.741,92	12.366.403,81
Depósitos Restituíveis e Valores Vinculados	10.621.477,35	12.501.253,61
Outros Pagamentos Extra Orçamentários	-	-
<b>Saldo para o Exercício Seguinte (IX)</b>	<b>89.387.432,25</b>	<b>91.600.245,90</b>
Caixa e Equivalentes de Caixa	89.387.432,25	91.600.245,90
Depósitos Restituíveis e Valores Vinculados	-	-
<b>TOTAL (X) = (VI+VII+VIII+IX)</b>	<b>691.191.130,49</b>	<b>718.859.693,73</b>



BALANÇO PATRIMONIAL  
27101 - SECRETARIA MUNICIPAL DA INFRAESTRUTURA

EXERCÍCIO: 2021

PERÍODO(MÊS): DEZEMBRO

ATIVO	Exercício Atual	Exercício Anterior
<b>ATIVO CIRCULANTE</b>	<b>89.459.697,17</b>	<b>91.696.541,98</b>
Caixa e Equivalentes de Caixa	89.387.432,25	91.600.245,90
Créditos a Curto Prazo	-	-
Investimentos e Aplicações Temporárias a CP	-	-
Estoques	72.264,92	96.291,76
Ativo Não Circulante Mantido para a Venda	-	-
VPD Pagas Antecipadamente	-	4,32
<b>ATIVO NÃO CIRCULANTE</b>	<b>1.549.833.747,20</b>	<b>1.201.207.900,78</b>
Realizável a Longo Prazo	-	-
Investimentos	-	-
Imobilizado	1.549.833.747,20	1.201.207.900,78
Intangível	-	-
Diferido	-	-
<b>TOTAL DO ATIVO</b>	<b>1.639.293.444,37</b>	<b>1.292.904.442,76</b>

PASSIVO E PATRIMÔNIO LÍQUIDO	Exercício Atual	Exercício Anterior
<b>PASSIVO CIRCULANTE</b>	<b>11.804.140,22</b>	<b>3.541.350,36</b>
Obrigações Trabalhistas, Previdenciárias e Assistenciais a Pagar a Curto Prazo	3.942.211,53	3.316.180,36
Empréstimos e Financiamentos a Curto Prazo	-	-
Fornecedores e Contas a Pagar a Curto Prazo	7.861.928,69	225.170,00
Obrigações Fiscais a Curto Prazo	-	-
Obrigações de Repartição a Outros Entes	-	-
Provisões a Curto Prazo	-	-
Demais Obrigações a Curto Prazo	-	-
<b>PASSIVO NÃO CIRCULANTE</b>	<b>-</b>	<b>-</b>
Obrigações Trabalhistas, Previdenciárias e Assistenciais a Pagar a Longo Prazo	-	-
Empréstimos e Financiamentos a Longo Prazo	-	-
Fornecedores e Contas a Pagar a Longo Prazo	-	-
Obrigações Fiscais a Longo Prazo	-	-
Provisões a Longo Prazo	-	-
Demais Obrigações a Longo Prazo	-	-
<b>TOTAL DO PASSIVO</b>	<b>11.804.140,22</b>	<b>3.541.350,36</b>
<b>PATRIMÔNIO LÍQUIDO</b>	<b>Exercício Atual</b>	<b>Exercício Anterior</b>
Resultados Acumulados	1.627.489.304,15	1.289.363.092,40
Resultado do Exercício	338.962.444,71	380.730.729,20
Resultado de Exercícios Anteriores	1.289.363.092,40	908.656.061,40
Ajustes de Exercícios Anteriores	(836.232,96)	(23.698,20)
Outros Resultados	-	-
Ações/Cotas em Tesouraria	-	-
<b>TOTAL DO PATRIMÔNIO LÍQUIDO</b>	<b>1.627.489.304,15</b>	<b>1.289.363.092,40</b>
<b>TOTAL DO PASSIVO E PATRIMÔNIO LÍQUIDO</b>	<b>1.639.293.444,37</b>	<b>1.292.904.442,76</b>

BALANÇO PATRIMONIAL  
27101 - SECRETARIA MUNICIPAL DA INFRAESTRUTURA

EXERCÍCIO: 2021

PERÍODO(MÊS): DEZEMBRO

QUADRO DOS ATIVOS E PASSIVOS FINANCEIROS E PERMANENTES (LEI 4.320/64)

EXERCÍCIO: 2021		PERÍODO(MÊS): DEZEMBRO	
ATIVO (I)	Exercício Atual	Exercício Anterior	
ATIVO FINANCEIRO	89.387.432,25	91.600.245,90	
ATIVO PERMANENTE	1.549.906.012,12	1.201.304.196,86	
<b>TOTAL DO ATIVO</b>	<b>1.639.293.444,37</b>	<b>1.292.904.442,76</b>	
PASSIVO (II)	Exercício Atual	Exercício Anterior	
PASSIVO FINANCEIRO	96.657.671,52	49.293.289,38	
PASSIVO PERMANENTE	3.877.899,17	3.247.608,44	
<b>TOTAL DO PASSIVO</b>	<b>100.535.570,69</b>	<b>52.540.897,82</b>	
<b>SALDO PATRIMONIAL</b>	<b>1.538.757.873,68</b>	<b>1.240.363.544,94</b>	

QUADRO DAS CONTAS DE COMPENSAÇÃO (LEI 4.320/64)

EXERCÍCIO: 2021		PERÍODO(MÊS): DEZEMBRO	
ATOS POTENCIAIS ATIVOS	Exercício Atual	Exercício Anterior	
Garantias e Contragarantias Recebidas	-	-	
Direitos Conveniados e Outros Instrumentos Congêneres	1.170.903.226,71	1.162.120.923,73	
Direitos Contratuais	-	-	
Outros Atos Potenciais Ativos	-	-	
<b>TOTAL DOS ATOS POTENCIAIS ATIVOS</b>	<b>1.170.903.226,71</b>	<b>1.162.120.923,73</b>	
ATOS POTENCIAIS PASSIVOS	Exercício Atual	Exercício Anterior	
Garantias e Contragarantias Concedidas	-	-	
Obrigações Conveniadas e Outros Instrumentos Congêneres	41.932.395,20	41.932.395,20	
Obrigações Contratuais	1.378.256.097,09	1.501.092.869,89	
Outros Atos Potenciais Passivos	-	-	
<b>TOTAL DOS ATOS POTENCIAIS PASSIVOS</b>	<b>1.420.188.492,29</b>	<b>1.543.025.265,09</b>	

BALANÇO PATRIMONIAL  
27101 - SECRETARIA MUNICIPAL DA INFRAESTRUTURA

EXERCÍCIO: 2021

PERÍODO(MÊS): DEZEMBRO

QUADRO DO SUPERÁVIT / DÉFICIT FINANCEIRO (LEI 4.320/64)

EXERCÍCIO: 2021

PERÍODO(MÊS): DEZEMBRO

DESTINAÇÃO DE RECURSOS	Exercício Atual	Exercício Anterior
Recursos Ordinários	(28.580.445,41)	(17.884.092,02)
Receitas de Impostos e de Transferência de Impostos - Educação	(2.789.170,75)	-
Transferências do FUNDEB 60%	-	-
Transferências do FUNDEB 40%	-	-
Transferência de Recursos do Fundo Nacional do Desenvolvimento da Educação - FNDE	-	-
Transferências de Convênios - Educação	-	-
Outros Recursos Destinados à Educação	-	-
Receitas de Impostos e de Transferência de Impostos - Saúde	-	-
Transferência de Recursos do Sistema Único de Saúde - SUS	-	-
Transferências de Convênios - Saúde	5.048.502,97	5.421.538,01
Outros Recursos Destinados à Saúde	-	-
Transferência de Recursos do Fundo Nacional de Assistência Social - FNAS	-	-
Transferências de Convênios - Assistência Social	-	-
Outros Recursos Destinados à Assistência Social	-	-
Recursos destinados ao RPPS - Plano Previdenciário	-	-
Recursos destinados ao RPPS - Plano Financeiro	-	-
Recursos destinados ao RGPS	-	-
Recursos próprios dos consórcios	-	-
Recursos de Operações de Crédito	8.214.914,07	24.341.251,53
Recursos de Alienação de Bens/Ativos	-	-
Outras Destinações Vinculadas de Recursos	10.835.959,85	30.428.259,00
<b>Total</b>	<b>(7.270.239,27)</b>	<b>42.306.956,52</b>

DEMONSTRAÇÃO DAS VARIAÇÕES PATRIMONIAIS  
27101 - SECRETARIA MUNICIPAL DA INFRAESTRUTURA

EXERCÍCIO: 2021

PERÍODO (ATÉ MÊS): DEZEMBRO

<b>A. QUADRO PRINCIPAL</b>	<b>Exercício Atual</b>	<b>Exercício Anterior</b>
<b>VARIAÇÕES PATRIMONIAIS AUMENTATIVAS (I)</b>	<b>494.254.788,18</b>	<b>570.781.008,33</b>
IMPOSTOS, TAXAS E CONTRIBUIÇÕES DE MELHORIA	-	-
CONTRIBUIÇÕES	-	-
EXPLORAÇÃO E VENDA DE BENS, SERVIÇOS E DIREITOS	-	-
VARIAÇÕES PATRIMONIAIS AUMENTATIVAS FINANCEIRAS	4.021.086,50	1.873.235,79
TRANSFERÊNCIAS E DELEGAÇÕES RECEBIDAS	489.825.563,60	568.849.482,75
VALORIZAÇÃO E GANHOS COM ATIVOS E DESINCORPORAÇÃO DE PASSIVOS	408.138,08	57.893,47
OUTRAS VARIAÇÕES PATRIMONIAIS AUMENTATIVAS	-	396,32
<b>VARIAÇÕES PATRIMONIAIS DIMINUTIVAS (II)</b>	<b>155.292.343,47</b>	<b>190.050.279,13</b>
PESSOAL E ENCARGOS	17.066.814,09	19.231.493,24
BENEFÍCIOS PREVIDENCIÁRIOS E ASSISTENCIAIS	634,14	951,21
USO DE BENS, SERVIÇOS E CONSUMO DE CAPITAL FIXO	86.049.254,26	86.711.901,07
VARIAÇÕES PATRIMONIAIS DIMINUTIVAS FINANCEIRAS	-	-
TRANSFERÊNCIAS E DELEGAÇÕES CONCEDIDAS	39.011.366,09	65.937.836,46
DESVALORIZAÇÃO E PERDA DE ATIVOS E INCORPORAÇÃO DE PASSIVOS	59.613,06	2.272,00
TRIBUTÁRIAS	7.700,08	-
CUSTO DAS MERCADORIAS E DOS PRODUTOS VENDIDOS, E DOS SERVIÇOS PRESTADOS	-	-
OUTRAS VARIAÇÕES PATRIMONIAIS DIMINUTIVAS	13.096.961,75	18.165.825,15
<b>RESULTADO PATRIMONIAL DO PERÍODO (I-II)</b>	<b>338.962.444,71</b>	<b>380.730.729,20</b>

DEMONSTRAÇÃO DO FLUXO DE CAIXA  
27101 - SECRETARIA MUNICIPAL DA INFRAESTRUTURA

EXERCÍCIO: 2021

PERÍODO (ATÉ MÊS): DEZEMBRO

<b>A. QUADRO PRINCIPAL</b>	<b>EXERCÍCIO ATUAL</b>	<b>EXERCÍCIO ANTERIOR</b>
<b>FLUXOS DE CAIXA DAS ATIVIDADES OPERACIONAIS (I)</b>	<b>168.051.444,20</b>	<b>261.135.336,95</b>
<b>INGRESSOS</b>	<b>235.138.942,34</b>	<b>354.423.767,94</b>
Impostos, Taxas e Contribuições de Melhoria	-	-
Receita de Contribuições	-	-
Receita Patrimonial	-	-
Receita Agropecuária	-	-
Receita Industrial	-	-
Receita de Serviços	-	-
Remuneração das Disponibilidades	4.021.086,50	1.873.235,79
Transferências Recebidas	6.925.060,35	23.734.802,44
Outras Receitas/Ingressos Operacionais	224.192.795,49	328.815.729,71
Outras Receitas Derivadas e Originárias	-	396,32
Depósitos Terceiros Passivos - Recebidos	-	-
Recebimentos de Consignações	10.621.477,35	12.320.939,49
Transferências Financeiras Recebidas	213.571.318,14	316.494.393,90
Outros Recebimentos Extraorçamentários	-	-
<b>DESEMBOLSOS</b>	<b>67.087.498,14</b>	<b>93.288.430,99</b>
Pessoal e Demais Despesas	15.678.879,98	17.813.418,32
Juros e Encargos da Dívida	-	-
Transferências Concedidas	2.180.276,28	2.457.864,77
Outros Desembolsos Operacionais	49.228.341,88	73.017.147,90
Depósitos Terceiros Passivos - Devolução	-	-
Pagamentos de Consignações	10.621.477,35	12.501.253,61
Transferências Financeiras Concedidas	38.606.864,53	60.515.894,29
Outros Pagamentos Extra Orçamentários	-	-
<b>FLUXOS DE CAIXA DAS ATIVIDADES DE INVESTIMENTO (II)</b>	<b>- 439.572.787,92</b>	<b>- 484.986.484,05</b>
<b>INGRESSOS</b>	-	-
Alienações de Bens	-	-
Amortização de Empréstimos e Financiamentos Concedidos	-	-
Outros Ingressos de Investimentos	-	-
<b>DESEMBOLSOS</b>	<b>439.572.787,92</b>	<b>484.986.484,05</b>
Aquisição de Ativo não Circulante	333.501.415,11	377.434.264,58
Concessão de Empréstimos e Financiamentos	-	-
Outros Desembolsos de Investimentos	106.071.372,81	107.552.219,47

DEMONSTRAÇÃO DO FLUXO DE CAIXA  
27101 - SECRETARIA MUNICIPAL DA INFRAESTRUTURA

EXERCÍCIO: 2021

PERÍODO (ATÉ MÊS): DEZEMBRO

EXERCÍCIO: 2021		PERÍODO (ATÉ MÊS): DEZEMBRO
<b>FLUXOS DE CAIXA DAS ATIVIDADES DE FINANCIAMENTO (III)</b>	<b>269.308.530,07</b>	<b>228.431.987,11</b>
<b>INGRESSOS</b>	<b>269.308.530,07</b>	<b>228.431.987,11</b>
Operações de Crédito	269.308.530,07	228.431.987,11
Integralização do Capital Social de Empresas Dependentes	-	-
Outros Ingressos de Financiamentos	-	-
<b>DESEMBOLSOS</b>	<b>-</b>	<b>-</b>
Amortização/Refinanciamento da Dívida	-	-
Outros desembolsos de financiamento	-	-
<b>GERAÇÃO LÍQUIDA DE CAIXA E EQUIVALENTE DE CAIXA (I+II+III)</b>	<b>- 2.212.813,65</b>	<b>4.580.840,01</b>
<b>CAIXA E EQUIVALENTE DE CAIXA INICIAL</b>	<b>91.600.245,90</b>	<b>87.019.405,89</b>
<b>CAIXA E EQUIVALENTE DE CAIXA FINAL</b>	<b>89.387.432,25</b>	<b>91.600.245,90</b>
<b>B. QUADRO DE TRANSFERÊNCIAS RECEBIDAS E CONCEDIDAS</b>	<b>EXERCÍCIO ATUAL</b>	<b>EXERCÍCIO ANTERIOR</b>
Intergovernamentais	6.925.060,35	23.734.802,44
da União	3.575.060,35	14.282.175,32
de Estados e Distrito Federal	3.350.000,00	9.452.627,12
de Municípios	-	-
Intragovernamentais	-	-
Outras Transferências Recebidas	-	-
<b>Total das Transferências Recebidas</b>	<b>6.925.060,35</b>	<b>23.734.802,44</b>
Intergovernamentais	-	-
a União	-	-
a Estados e ao Distrito Federal	-	-
a Municípios	-	-
a Consórcios Públicos	-	-
Intragovernamentais	2.180.276,28	2.457.864,77
Outras Transferências Concedidas	-	-
<b>Total das Transferências Concedidas</b>	<b>2.180.276,28</b>	<b>2.457.864,77</b>

DEMONSTRAÇÃO DO FLUXO DE CAIXA  
27101 - SECRETARIA MUNICIPAL DA INFRAESTRUTURA

EXERCÍCIO: 2021

PERÍODO (ATÉ MÊS): DEZEMBRO

<b>C. QUADRO DE DESEMBOLSOS DE PESSOAL E DEMAIS DESPESAS POR FUNÇÃO</b>	<b>EXERCÍCIO ATUAL</b>	<b>EXERCÍCIO ANTERIOR</b>
Legislativa	-	-
Judiciária	25.288,80	525.194,48
Essencial à Justiça	-	-
Administração	-	-
Defesa Nacional	-	-
Segurança Pública	-	-
Relações Exteriores	-	-
Assistência Social	-	-
Previdência Social	-	-
Saúde	-	-
Trabalho	-	-
Educação	-	-
Cultura	-	-
Direitos da Cidadania	-	-
Urbanismo	15.653.591,18	17.288.223,84
Habitação	-	-
Saneamento	-	-
Gestão Ambiental	-	-
Ciência e Tecnologia	-	-
Agricultura	-	-
Organização Agrária	-	-
Indústria	-	-
Comércio e Serviços	-	-
Comunicações	-	-
Energia	-	-
Transporte	-	-
Desporto e Lazer	-	-
Encargos Especiais	-	-
<b>Total dos Desembolsos de Pessoal e Demais Despesas por Função</b>	<b>15.678.879,98</b>	<b>17.813.418,32</b>
<b>D. QUADRO DE JUROS E ENCARGOS DA DÍVIDA</b>	<b>EXERCÍCIO ATUAL</b>	<b>EXERCÍCIO ANTERIOR</b>
Juros e Correção Monetária da Dívida Interna	-	-
Juros e Correção Monetária da Dívida Externa	-	-
Outros Encargos da Dívida	-	-
<b>Total dos Juros e Encargos da Dívida</b>	<b>-</b>	<b>-</b>

PREFEITURA MUNICIPAL DE FORTALEZA  
DEMONSTRATIVO DA DÍVIDA FLUTUANTE - ANEXO 17 DA LEI 4.320  
27101 - SECRETARIA MUNICIPAL DA INFRAESTRUTURA

EXERCÍCIO: 2021 PERÍODO (ATÉ MÊS): DEZEMBRO

DESCRIÇÃO	SALDO ANTERIOR	MOVIMENTAÇÃO DO EXERCÍCIO			SALDO PARA O EXERCÍCIO SEGUINTE
		INSCRIÇÃO / REC. EXTRA ORÇAMENTÁRIA	BAIXA / DESPESA EXTRA ORÇAMENTÁRIA	PRESCRIÇÃO / CANCELAMENTO	
RESTOS A PAGAR	49.293.289,38	95.143.412,18	34.307.936,95	13.471.093,09	96.657.671,52
DEPÓSITOS E CAUÇÕES	-	-	-	-	-
CONSIGNAÇÕES	-	10.621.477,35	10.621.477,35	-	-
INSS	-	-	-	-	-
ISS	-	9.539.339,32	9.539.339,32	-	-
IRRF	-	817.698,87	817.698,87	-	-
IPM	-	-	-	-	-
OUTRAS CONSIGNAÇÕES	-	264.439,16	264.439,16	-	-
<b>TOTAL</b>	<b>49.293.289,38</b>	<b>105.764.889,53</b>	<b>44.929.414,30</b>	<b>13.471.093,09</b>	<b>96.657.671,52</b>





# **Fortaleza**

## **PREFEITURA**

**UNIDADE 28101**

**SECRETARIA MUNICIPAL DO**  
**URBANISMO E MEIO AMBIENTE**

PREFEITURA MUNICIPAL DE FORTALEZA  
DEMONSTRATIVO DA RECEITA E DESPESA SEGUNDO AS CATERGORIAS ECONOMICAS - ANEXO 01 DA LEI 4.320/64  
28101 - SECRETARIA MUNICIPAL DO URBANISMO E MEIO AMBIENTE

EXERCÍCIO: 2021 PERÍODO (ATÉ MÊS): DEZEMBRO

RECEITAS		DESPESAS	
<b>RECEITAS CORRENTES</b>	<b>760.171,33</b>	<b>DESPESAS CORRENTES</b>	<b>11.776.266,71</b>
Impostos, Taxas, Contribuições de Melhoria	-	Pessoal e Encargos Sociais	9.937.481,33
Receita de Contribuições	-	Juros e Encargos da Dívida	-
Receita Patrimonial	760.171,33	Outras Despesas Correntes	1.838.785,38
Receita Agropecuária	-		
Receita Industrial	-		
Receita de Serviços	-		
Transferências Correntes	-		
Outras Receitas Correntes	-		
Dedução para Formação do FUNDEB	-		
<b>SUPERÁVIT CORRENTE</b>	<b>-</b>	<b>DÉFICIT CORRENTE</b>	<b>11.016.095,38</b>
<b>RECEITAS DE CAPITAL</b>	<b>12.236.000,00</b>	<b>DESPESAS DE CAPITAL</b>	<b>12.532.895,04</b>
Operações de Crédito	12.236.000,00	Investimento	12.532.895,04
Alienação de Bens	-	Inversões Financeira	-
Amortizações de Empréstimos	-	Amortização da Dívida	-
Transferências de Capital	-		
Outras Receitas de Capital	-		
<b>REPASSE RECEBIDO</b>	<b>11.519.931,58</b>	<b>REPASSE CONCEDIDO</b>	<b>673,43</b>
<b>TOTAL DA RECEITA</b>	<b>24.516.102,91</b>	<b>TOTAL DA DESPESA</b>	<b>24.309.835,18</b>
<b>DÉFICIT</b>	<b>-</b>	<b>SUPERÁVIT</b>	<b>206.267,73</b>
<b>TOTAL</b>	<b>24.516.102,91</b>	<b>TOTAL</b>	<b>24.516.102,91</b>

RESUMO

RECEITAS		DESPESAS	
RECEITAS CORRENTES	760.171,33	DESPESAS CORRENTES	11.776.266,71
RECEITAS DE CAPITAL	12.236.000,00	DESPESAS DE CAPITAL	12.532.895,04
REPASSE RECEBIDO	11.519.931,58	REPASSE CONCEDIDO	673,43
DÉFICIT	-	SUPERÁVIT	206.267,73
<b>TOTAL</b>	<b>24.516.102,91</b>	<b>TOTAL</b>	<b>24.516.102,91</b>

PREFEITURA MUNICIPAL DE FORTALEZA  
ORÇAMENTO GERAL  
28101 - SECRETARIA MUNICIPAL DO URBANISMO E MEIO AMBIENTE

EXERCÍCIO DE 2021

ANEXO 2

CÓDIGO	ESPECIFICAÇÃO	NATUREZA DA DESPESA		CATEGORIA / GRUPO
		ELEMENTO	MODALIDADE	
300000	DESPESAS CORRENTES			11.776.266,71
310000	PESSOAL E ENCARGOS SOCIAIS			9.937.481,33
319000	APLICACOES DIRETAS		9.123.311,62	
319004	CONTRATAÇÃO POR TEMPO DETERMINADO			
319011	VENCIMENTOS E VANTAGENS FIXAS - PESSOAL CIVIL	8.208.328,22		
319013	CONTRIBUIÇÕES PATRONAIS	836.207,58		
319016	OUTRAS DESPESAS VARIÁVEIS - PESSOAL CIVIL			
319092	DESPESAS DE EXERCÍCIOS ANTERIORES	45.000,00		
319094	INDENIZAÇÕES RESTITUIÇÕES TRABALHISTAS			
319096	RESSARCIMENTO DESPESAS DE PESSOAL REQUISITADO	33.775,82		
319100	APLICAÇÃO DIRETA DECORRENTE DE OPERAÇÃO ENTRE ÓRGÃOS, FUNDOS E ENTIDADES INTEGRANTES DOS ORÇAMENTOS FISCAL E DA SEGURIDADE SOCIAL		814.169,71	
319113	CONTRIBUIÇÕES PATRONAIS	814.169,71		
330000	OUTRAS DESPESAS CORRENTES			1.838.785,38
339000	APLICACOES DIRETAS		1.838.785,38	
339008	OUTROS BENEFÍCIOS ASSISTENCIAIS			
339014	DIÁRIAS - CIVIL			
339030	MATERIAL DE CONSUMO	33.296,37		
339035	SERVIÇOS DE CONSULTORIA			
339036	OUTROS SERVIÇOS DE TERCEIROS - PESSOA FÍSICA	42.560,70		
339039	OUTROS SERVIÇOS DE TERCEIROS - PESSOA JURÍDICA	1.358.129,39		
339040	SERVIÇOS DE TECNOLOGIA DA INFORMAÇÃO E COMUNICAÇÃO - PESSOA JURÍDICA	7.079,41		
339046	AUXÍLIO-ALIMENTAÇÃO	217.061,00		
339047	OBRIGAÇÕES TRIBUTÁRIAS CONTRIBUTIVAS	180.656,46		
339092	DESPESAS DE EXERCÍCIOS ANTERIORES			
339093	INDENIZAÇÕES E RESTITUIÇÕES	2,05		
339100	APLICAÇÃO DIRETA DECORRENTE DE OPERAÇÃO ENTRE ÓRGÃOS, FUNDOS E ENTIDADES INTEGRANTES DOS ORÇAMENTOS FISCAL E DA SEGURIDADE SOCIAL			
339139	OUTROS SERVIÇOS DE TERCEIROS - PESSOA JURÍDICA			
400000	DESPESAS DE CAPITAL			12.532.895,04
440000	INVESTIMENTOS			12.532.895,04
449000	APLICACOES DIRETAS		12.532.895,04	
449030	MATERIAL DE CONSUMO			
449035	SERVIÇOS DE CONSULTORIA	949.811,26		
449039	OUTROS SERVIÇOS DE TERCEIROS - PESSOA JURÍDICA	6.928.502,98		
449040	SERVIÇOS DE TECNOLOGIA DA INFORMAÇÃO E COMUNICAÇÃO - PESSOA JURÍDICA			
449051	OBRA E INSTALAÇÕES	4.620.510,32		
449052	EQUIPAMENTOS E MATERIAL PERMANENTE			
449092	DESPESAS DE EXERCÍCIOS ANTERIORES	34.070,48		
449093	INDENIZAÇÕES E RESTITUIÇÕES			
<b>TOTAL</b>				<b>24.309.161,75</b>

PREFEITURA MUNICIPAL DE FORTALEZA  
RECEITA SEGUNDO AS CATEGORIAS ECONÔMICAS - ANEXO 2 DA LEI 4.320/64  
28101 - SECRETARIA MUNICIPAL DO URBANISMO E MEIO AMBIENTE

Exercício 2021

Cód. Receita	Desc. Receita	Desdobramento	Origem	Categoria Econômica
1000000000	RECEITAS CORRENTES			760.171,33
1300000000	RECEITA PATRIMONIAL		760.171,33	
1320000000	VALORES MOBILIARIOS	760.171,33		
1321000000	JUROS E CORRECOES MONETARIAS	760.171,33		
1321001000	REMUNERACAO DE DEPOSITOS BANCARIOS	760.171,33		
1321001100	REMUNERACAO DE DEPOSITOS BANCARIOS - PRINCIPAL	760.171,33		
2000000000	RECEITAS DE CAPITAL			12.236.000,00
2100000000	OPERACOES DE CREDITO		12.236.000,00	
2120000000	OPERACOES DE CREDITO - MERCADO EXTERNO	12.236.000,00		
2122000000	OPERACOES DE CREDITO CONTRATUAIS - MERCADO EXTERNO	12.236.000,00		
2122001000	OPERACOES DE CREDITO CONTRATUAIS - MERCADO EXTERNO	12.236.000,00		
2122001100	OPERACOES DE CREDITO CONTRATUAIS - MERCADO EXTERNO - PRINCIPAL	12.236.000,00		
<b>TOTAL</b>				<b>12.996.171,33</b>

PREFEITURA MUNICIPAL DE FORTALEZA  
ORÇAMENTO GERAL  
28101 - SECRETARIA MUNICIPAL DO URBANISMO E MEIO AMBIENTE

EXERCÍCIO DE 2021

ANEXO 6

CÓDIGO	ESPECIFICAÇÃO	OPERAÇÃO ESPECIAL	PROGRAMA DE TRABALHO		TOTAL
			PROJETO	ATIVIDADE	
15.000.0000.0000.0000	URBANISMO		8.276.048,06		8.276.048,06
15.127.0000.0000.0000	ORDENAMENTO TERRITORIAL		8.276.048,06		8.276.048,06
15.127.0088.0000.0000	PLANEJAMENTO DO AMBIENTE NATURAL E DO AMBIENTE CONSTRUÍDO				
15.127.0088.1716.0000	DESENVOLVIMENTO E IMPLANTACAO DE PLANOS E / OU PROJETOS URBANISTICOS E AMBIENTAIS EM AREAS ESPECIAIS				
15.127.0088.1716.0001	DESENVOLVIMENTO E IMPLANTACAO DE PLANOS E / OU PROJETOS URBANISTICOS E AMBIENTAIS EM AREAS ESPECIAIS				
15.127.0088.1842.0000	ELABORACAO, ATUALIZACAO E COMPLEMENTACAO DA LEGISLACAO URBANA				
15.127.0088.1842.0001	ELABORACAO, ATUALIZACAO E COMPLEMENTACAO DA LEGISLACAO URBANA				
15.127.0089.0000.0000	CONTROLE DO AMBIENTE NATURAL E DO AMBIENTE CONSTRUÍDO				
15.127.0089.1509.0000	MODERNIZACAO DOS PROCEDIMENTOS DE CONTROLE URBANO E AMBIENTAL				
15.127.0089.1509.0001	MODERNIZACAO DOS PROCEDIMENTOS DE CONTROLE URBANO E AMBIENTAL				
15.127.0207.0000.0000	CIDADE SUSTENTAVEL		8.276.048,06		8.276.048,06
15.127.0207.1042.0000	REDUCAO DOS PONTOS DE POLUICAO AO LONGO DA VERTENTE MARITIMA		6.379.931,26		6.379.931,26
15.127.0207.1042.0001	IMPLANTACAO DE ACOES PARA AUMENTO DA BALNEABILIDADE DA ORLA OESTE		6.379.931,26		6.379.931,26
15.127.0207.1048.0000	RECUPERACAO DO AMBIENTE SOCIAL, URBANO E AMBIENTAL - FORTALEZA CIDADE SUSTENTAVEL		432.530,80		432.530,80
15.127.0207.1048.0002	IMPLANTACAO E RECUPERACAO DE PARQUES E AREAS VERDES		432.530,80		432.530,80
15.127.0207.1060.0000	AMPLIACAO DE ACOES INTEGRADAS DE RESIDUOS SOLIDOS		1.463.586,00		1.463.586,00
15.127.0207.1060.0001	AMPLIACAO DE ACOES INTEGRADAS DE RESIDUOS SOLIDOS		1.463.586,00		1.463.586,00
15.127.0207.1249.0000	DESENVOLVIMENTO E IMPLANTACAO DE OPERACOES URBANAS CONSORCIADAS - FORTALEZA CIDADE SUSTENTAVEL				
15.127.0207.1249.0001	DESENVOLVIMENTO E IMPLANTACAO DE OPERACOES URBANAS CONSORCIADAS - FORTALEZA CIDADE SUSTENTAVEL				
15.127.0207.1507.0000	IMPLEMENTACAO DOS INSTRUMENTOS DE PLANEJAMENTO E CONTROLE URBANO E AMBIENTAL				
15.127.0207.1507.0001	IMPLEMENTACAO DOS INSTRUMENTOS DE PLANEJAMENTO E CONTROLE URBANO E AMBIENTAL				
18.000.0000.0000.0000	GESTAO AMBIENTAL		4.256.846,98	11.776.266,71	16.033.113,69
18.122.0000.0000.0000	ADMINISTRACAO GERAL			11.776.266,71	11.776.266,71
18.122.0001.0000.0000	GESTAO E MANUTENCAO			11.776.266,71	11.776.266,71
18.122.0001.1796.0000	AQUISICAO DE EQUIPAMENTOS, MOBILIARIOS E VEICULOS				
18.122.0001.1796.0021	AQUISICAO DE EQUIPAMENTOS, MOBILIARIOS E VEICULOS				
18.122.0001.2016.0000	MANUTENCAO E FUNCIONAMENTO ADMINISTRATIVO			1.838.785,38	1.838.785,38
18.122.0001.2016.0030	MANUTENCAO E FUNCIONAMENTO ADMINISTRATIVO			1.838.785,38	1.838.785,38
18.122.0001.2195.0000	REMUNERACAO DE PESSOAL ATIVO DO MUNICIPIO E ENCARGOS SOCIAIS			9.937.481,33	9.937.481,33
18.122.0001.2195.0032	REMUNERACAO DE PESSOAL ATIVO DO MUNICIPIO E ENCARGOS SOCIAIS			9.937.481,33	9.937.481,33
18.122.0082.0000.0000	GESTAO DE PESSOAS E VALORIZACAO DOS SERVIDORES				

PREFEITURA MUNICIPAL DE FORTALEZA

ORÇAMENTO GERAL

28101 - SECRETARIA MUNICIPAL DO URBANISMO E MEIO AMBIENTE

EXERCÍCIO DE 2021

ANEXO 6

CÓDIGO	ESPECIFICAÇÃO	OPERAÇÃO ESPECIAL	PROGRAMA DE TRABALHO		TOTAL
			PROJETO	ATIVIDADE	
18.122.0082.1125.0000	REALIZACAO DE CONCURSO PUBLICO E SELECAO DE PESSOAL				
18.122.0082.1125.0010	REALIZACAO DE CONCURSO PUBLICO E SELECAO DE PESSOAL				
18.541.0000.0000.0000	PRESERVACAO E CONSERVACAO AMBIENTAL		4.256.846,98		4.256.846,98
18.541.0207.0000.0000	CIDADE SUSTENTAVEL		4.256.846,98		4.256.846,98
18.541.0207.1222.0000	GERENCIAMENTO, SUPERVISAO E CONSULTORIA DAS ACOES DO PROGRAMA FORTALEZA CIDADE SUSTENTAVEL		4.256.846,98		4.256.846,98
18.541.0207.1222.0001	GERENCIAMENTO, SUPERVISAO E CONSULTORIA DAS ACOES DO PROGRAMA FORTALEZA CIDADE SUSTENTAVEL		4.256.846,98		4.256.846,98
18.542.0000.0000.0000	CONTROLE AMBIENTAL				
18.542.0089.0000.0000	CONTROLE DO AMBIENTE NATURAL E DO AMBIENTE CONSTRUIDO				
18.542.0089.1204.0000	MONITORAMENTO E CONTROLE DA POLUICAO AMBIENTAL				
18.542.0089.1204.0001	MONITORAMENTO E CONTROLE DA POLUICAO AMBIENTAL				
	<b>TOTAL</b>		<b>12.532.895,04</b>	<b>11.776.266,71</b>	<b>24.309.161,75</b>

PREFEITURA MUNICIPAL DE FORTALEZA  
ORÇAMENTO GERAL  
28101 - SECRETARIA MUNICIPAL DO URBANISMO E MEIO AMBIENTE

EXERCÍCIO DE 2021

ANEXO 7

CÓDIGO	ESPECIFICAÇÃO	OPERAÇÃO ESPECIAL	PROGRAMA DE TRABALHO		TOTAL
			PROJETO	ATIVIDADE	
15.000.0000.0000.0000	URBANISMO		8.276.048,06		8.276.048,06
15.127.0000.0000.0000	ORDENAMENTO TERRITORIAL		8.276.048,06		8.276.048,06
15.127.0088.0000.0000	PLANEJAMENTO DO AMBIENTE NATURAL E DO AMBIENTE CONSTRUÍDO				
15.127.0088.1716.0000	DESENVOLVIMENTO E IMPLANTACAO DE PLANOS E / OU PROJETOS URBANISTICOS E AMBIENTAIS EM AREAS ESPECIAIS				
15.127.0088.1716.0001	DESENVOLVIMENTO E IMPLANTACAO DE PLANOS E / OU PROJETOS URBANISTICOS E AMBIENTAIS EM AREAS ESPECIAIS				
15.127.0088.1842.0000	ELABORACAO, ATUALIZACAO E COMPLEMENTACAO DA LEGISLACAO URBANA				
15.127.0088.1842.0001	ELABORACAO, ATUALIZACAO E COMPLEMENTACAO DA LEGISLACAO URBANA				
15.127.0089.0000.0000	CONTROLE DO AMBIENTE NATURAL E DO AMBIENTE CONSTRUÍDO				
15.127.0089.1509.0000	MODERNIZACAO DOS PROCEDIMENTOS DE CONTROLE URBANO E AMBIENTAL				
15.127.0089.1509.0001	MODERNIZACAO DOS PROCEDIMENTOS DE CONTROLE URBANO E AMBIENTAL				
15.127.0207.0000.0000	CIDADE SUSTENTAVEL		8.276.048,06		8.276.048,06
15.127.0207.1042.0000	REDUCAO DOS PONTOS DE POLUICAO AO LONGO DA VERTENTE MARITIMA		6.379.931,26		6.379.931,26
15.127.0207.1042.0001	IMPLANTACAO DE ACOES PARA AUMENTO DA BALNEABILIDADE DA ORLA OESTE		6.379.931,26		6.379.931,26
15.127.0207.1048.0000	RECUPERACAO DO AMBIENTE SOCIAL, URBANO E AMBIENTAL - FORTALEZA CIDADE SUSTENTAVEL		432.530,80		432.530,80
15.127.0207.1048.0002	IMPLANTACAO E RECUPERACAO DE PARQUES E AREAS VERDES		432.530,80		432.530,80
15.127.0207.1060.0000	AMPLIACAO DE ACOES INTEGRADAS DE RESIDUOS SOLIDOS		1.463.586,00		1.463.586,00
15.127.0207.1060.0001	AMPLIACAO DE ACOES INTEGRADAS DE RESIDUOS SOLIDOS		1.463.586,00		1.463.586,00
15.127.0207.1249.0000	DESENVOLVIMENTO E IMPLANTACAO DE OPERACOES URBANAS CONSORCIADAS - FORTALEZA CIDADE SUSTENTAVEL				
15.127.0207.1249.0001	DESENVOLVIMENTO E IMPLANTACAO DE OPERACOES URBANAS CONSORCIADAS - FORTALEZA CIDADE SUSTENTAVEL				
15.127.0207.1507.0000	IMPLEMENTACAO DOS INSTRUMENTOS DE PLANEJAMENTO E CONTROLE URBANO E AMBIENTAL				
15.127.0207.1507.0001	IMPLEMENTACAO DOS INSTRUMENTOS DE PLANEJAMENTO E CONTROLE URBANO E AMBIENTAL				
18.000.0000.0000.0000	GESTAO AMBIENTAL		4.256.846,98	11.776.266,71	16.033.113,69
18.122.0000.0000.0000	ADMINISTRACAO GERAL			11.776.266,71	11.776.266,71
18.122.0001.0000.0000	GESTAO E MANUTENCAO			11.776.266,71	11.776.266,71
18.122.0001.1796.0000	AQUISICAO DE EQUIPAMENTOS, MOBILIARIOS E VEICULOS				
18.122.0001.1796.0021	AQUISICAO DE EQUIPAMENTOS, MOBILIARIOS E VEICULOS				
18.122.0001.2016.0000	MANUTENCAO E FUNCIONAMENTO ADMINISTRATIVO			1.838.785,38	1.838.785,38
18.122.0001.2016.0030	MANUTENCAO E FUNCIONAMENTO ADMINISTRATIVO			1.838.785,38	1.838.785,38
18.122.0001.2195.0000	REMUNERACAO DE PESSOAL ATIVO DO MUNICIPIO E ENCARGOS SOCIAIS			9.937.481,33	9.937.481,33
18.122.0001.2195.0032	REMUNERACAO DE PESSOAL ATIVO DO MUNICIPIO E ENCARGOS SOCIAIS			9.937.481,33	9.937.481,33
18.122.0082.0000.0000	GESTAO DE PESSOAS E VALORIZACAO DOS SERVIDORES				

PREFEITURA MUNICIPAL DE FORTALEZA

ORÇAMENTO GERAL

28101 - SECRETARIA MUNICIPAL DO URBANISMO E MEIO AMBIENTE

EXERCÍCIO DE 2021

ANEXO 7

CÓDIGO	ESPECIFICAÇÃO	OPERAÇÃO ESPECIAL	PROGRAMA DE TRABALHO		TOTAL
			PROJETO	ATIVIDADE	
18.122.0082.1125.0000	REALIZACAO DE CONCURSO PUBLICO E SELECAO DE PESSOAL				
18.122.0082.1125.0010	REALIZACAO DE CONCURSO PUBLICO E SELECAO DE PESSOAL				
18.541.0000.0000.0000	PRESERVACAO E CONSERVACAO AMBIENTAL		4.256.846,98		4.256.846,98
18.541.0207.0000.0000	CIDADE SUSTENTAVEL		4.256.846,98		4.256.846,98
18.541.0207.1222.0000	GERENCIAMENTO, SUPERVISAO E CONSULTORIA DAS ACOES DO PROGRAMA FORTALEZA CIDADE SUSTENTAVEL		4.256.846,98		4.256.846,98
18.541.0207.1222.0001	GERENCIAMENTO, SUPERVISAO E CONSULTORIA DAS ACOES DO PROGRAMA FORTALEZA CIDADE SUSTENTAVEL		4.256.846,98		4.256.846,98
18.542.0000.0000.0000	CONTROLE AMBIENTAL				
18.542.0089.0000.0000	CONTROLE DO AMBIENTE NATURAL E DO AMBIENTE CONSTRUIDO				
18.542.0089.1204.0000	MONITORAMENTO E CONTROLE DA POLUICAO AMBIENTAL				
18.542.0089.1204.0001	MONITORAMENTO E CONTROLE DA POLUICAO AMBIENTAL				
	<b>TOTAL</b>		<b>12.532.895,04</b>	<b>11.776.266,71</b>	<b>24.309.161,75</b>



PREFEITURA MUNICIPAL DE FORTALEZA

ORÇAMENTO GERAL

28101 - SECRETARIA MUNICIPAL DO URBANISMO E MEIO AMBIENTE

EXERCÍCIO DE 2021

ANEXO 8

CÓDIGO	ESPECIFICAÇÃO	PROGRAMA DE TRABALHO		TOTAL
		ORDINÁRIO	VINCULADO	
15.000.0000.0000.0000	URBANISMO		8.276.048,06	8.276.048,06
15.127.0000.0000.0000	ORDENAMENTO TERRITORIAL		8.276.048,06	8.276.048,06
15.127.0088.0000.0000	PLANEJAMENTO DO AMBIENTE NATURAL E DO AMBIENTE CONSTRUÍDO			
15.127.0088.1716.0000	DESENVOLVIMENTO E IMPLANTACAO DE PLANOS E / OU PROJETOS URBANISTICOS E AMBIENTAIS EM AREAS ESPECIAIS			
15.127.0088.1716.0001	DESENVOLVIMENTO E IMPLANTACAO DE PLANOS E / OU PROJETOS URBANISTICOS E AMBIENTAIS EM AREAS ESPECIAIS			
15.127.0088.1842.0000	ELABORACAO, ATUALIZACAO E COMPLEMENTACAO DA LEGISLACAO URBANA			
15.127.0088.1842.0001	ELABORACAO, ATUALIZACAO E COMPLEMENTACAO DA LEGISLACAO URBANA			
15.127.0089.0000.0000	CONTROLE DO AMBIENTE NATURAL E DO AMBIENTE CONSTRUÍDO			
15.127.0089.1509.0000	MODERNIZACAO DOS PROCEDIMENTOS DE CONTROLE URBANO E AMBIENTAL			
15.127.0089.1509.0001	MODERNIZACAO DOS PROCEDIMENTOS DE CONTROLE URBANO E AMBIENTAL			
15.127.0207.0000.0000	CIDADE SUSTENTAVEL		8.276.048,06	8.276.048,06
15.127.0207.1042.0000	REDUCAO DOS PONTOS DE POLUICAO AO LONGO DA VERTENTE MARITIMA		6.379.931,26	6.379.931,26
15.127.0207.1042.0001	IMPLANTACAO DE ACOES PARA AUMENTO DA BALNEABILIDADE DA ORLA OESTE		6.379.931,26	6.379.931,26
15.127.0207.1048.0000	RECUPERACAO DO AMBIENTE SOCIAL, URBANO E AMBIENTAL - FORTALEZA CIDADE SUSTENTAVEL		432.530,80	432.530,80
15.127.0207.1048.0002	IMPLANTACAO E RECUPERACAO DE PARQUES E AREAS VERDES		432.530,80	432.530,80
15.127.0207.1060.0000	AMPLIACAO DE ACOES INTEGRADAS DE RESIDUOS SOLIDOS		1.463.586,00	1.463.586,00
15.127.0207.1060.0001	AMPLIACAO DE ACOES INTEGRADAS DE RESIDUOS SOLIDOS		1.463.586,00	1.463.586,00
15.127.0207.1249.0000	DESENVOLVIMENTO E IMPLANTACAO DE OPERACOES URBANAS CONSORCIADAS - FORTALEZA CIDADE SUSTENTAVEL			
15.127.0207.1249.0001	DESENVOLVIMENTO E IMPLANTACAO DE OPERACOES URBANAS CONSORCIADAS - FORTALEZA CIDADE SUSTENTAVEL			
15.127.0207.1507.0000	IMPLEMENTACAO DOS INSTRUMENTOS DE PLANEJAMENTO E CONTROLE URBANO E AMBIENTAL			
15.127.0207.1507.0001	IMPLEMENTACAO DOS INSTRUMENTOS DE PLANEJAMENTO E CONTROLE URBANO E AMBIENTAL			
18.000.0000.0000.0000	GESTAO AMBIENTAL	11.776.266,71	4.256.846,98	16.033.113,69
18.122.0000.0000.0000	ADMINISTRACAO GERAL	11.776.266,71		11.776.266,71
18.122.0001.0000.0000	GESTAO E MANUTENCAO	11.776.266,71		11.776.266,71
18.122.0001.1796.0000	AQUISICAO DE EQUIPAMENTOS, MOBILIARIOS E VEICULOS			
18.122.0001.1796.0021	AQUISICAO DE EQUIPAMENTOS, MOBILIARIOS E VEICULOS			
18.122.0001.2016.0000	MANUTENCAO E FUNCIONAMENTO ADMINISTRATIVO	1.838.785,38		1.838.785,38
18.122.0001.2016.0030	MANUTENCAO E FUNCIONAMENTO ADMINISTRATIVO	1.838.785,38		1.838.785,38
18.122.0001.2195.0000	REMUNERACAO DE PESSOAL ATIVO DO MUNICIPIO E ENCARGOS SOCIAIS	9.937.481,33		9.937.481,33
18.122.0001.2195.0032	REMUNERACAO DE PESSOAL ATIVO DO MUNICIPIO E ENCARGOS SOCIAIS	9.937.481,33		9.937.481,33
18.122.0082.0000.0000	GESTAO DE PESSOAS E VALORIZACAO DOS SERVIDORES			
18.122.0082.1125.0000	REALIZACAO DE CONCURSO PUBLICO E SELECAO DE PESSOAL			
18.122.0082.1125.0010	REALIZACAO DE CONCURSO PUBLICO E SELECAO DE PESSOAL			
18.541.0000.0000.0000	PRESERVACAO E CONSERVACAO AMBIENTAL		4.256.846,98	4.256.846,98
18.541.0207.0000.0000	CIDADE SUSTENTAVEL		4.256.846,98	4.256.846,98

PREFEITURA MUNICIPAL DE FORTALEZA

ORÇAMENTO GERAL

28101 - SECRETARIA MUNICIPAL DO URBANISMO E MEIO AMBIENTE

CÓDIGO	ESPECIFICAÇÃO	EXERCÍCIO DE 2021		ANEXO 8
		ORDINÁRIO	PROGRAMA DE TRABALHO VINCULADO	TOTAL
18.541.0207.1222.0000	GERENCIAMENTO, SUPERVISAO E CONSULTORIA DAS ACOES DO PROGRAMA FORTALEZA CIDADE SUSTENTAVEL		4.256.846,98	4.256.846,98
18.541.0207.1222.0001	GERENCIAMENTO, SUPERVISAO E CONSULTORIA DAS ACOES DO PROGRAMA FORTALEZA CIDADE SUSTENTAVEL		4.256.846,98	4.256.846,98
18.542.0000.0000.0000	CONTROLE AMBIENTAL			
18.542.0089.0000.0000	CONTROLE DO AMBIENTE NATURAL E DO AMBIENTE CONSTRUIDO			
18.542.0089.1204.0000	MONITORAMENTO E CONTROLE DA POLUICAO AMBIENTAL			
18.542.0089.1204.0001	MONITORAMENTO E CONTROLE DA POLUICAO AMBIENTAL			
	<b>TOTAL</b>	<b>11.776.266,71</b>	<b>12.532.895,04</b>	<b>24.309.161,75</b>

PREFEITURA MUNICIPAL DE FORTALEZA  
28101 - SECRETARIA MUNICIPAL DO URBANISMO E MEIO AMBIENTE  
ORÇAMENTO GERAL  
DEMONSTRATIVO DAS DESPESAS POR ÓRGÃO E FUNÇÃO

EXERCÍCIO DE 2021

ANEXO 9

	LEGISLATIVA	JUDICIARIA	ESSENCIAL A JUSTICA	ADMINISTRACAO
SECRETARIA MUNICIPAL DO URBANISMO E MEIO AMBIENTE	-	-	-	-
	SEGURANCA PUBLICA	ASSISTENCIA SOCIAL	PREVIDENCIA SOCIAL	SAUDE
SECRETARIA MUNICIPAL DO URBANISMO E MEIO AMBIENTE	-	-	-	-
	TRABALHO	EDUCACAO	CULTURA	DIREITOS DA CIDADANIA
SECRETARIA MUNICIPAL DO URBANISMO E MEIO AMBIENTE	-	-	-	-
	URBANISMO	HABITACAO	SANEAMENTO	GESTAO AMBIENTAL
SECRETARIA MUNICIPAL DO URBANISMO E MEIO AMBIENTE	8.276.048,06	-	-	16.033.113,69
	CIENCIA E TECNOLOGIA	AGRICULTURA	COMERCIO E SERVICOS	COMUNICACOES
SECRETARIA MUNICIPAL DO URBANISMO E MEIO AMBIENTE	-	-	-	-
	ENERGIA	DESPORTO E LAZER	ENCARGOS ESPECIAIS	RESERVA DE CONTINGENCIA
SECRETARIA MUNICIPAL DO URBANISMO E MEIO AMBIENTE	-	-	-	-
<b>TOTAL</b>				<b>24.309.161,75</b>

PREFEITURA MUNICIPAL DE FORTALEZA  
DEMONSTRATIVO DA RECEITA ORÇADA COM A ARRECADADA - ANEXO 10 DA LEI 4.320/64  
28101 - SECRETARIA MUNICIPAL DO URBANISMO E MEIO AMBIENTE

Exercício 2021

Código da Receita	Descrição da Receita	Previsão	Arrecadado	Diferença	
				Para Mais	Para Menos
1000000000	RECEITAS CORRENTES	-	760.171,33	760.171,33	
1300000000	RECEITA PATRIMONIAL	-	760.171,33	760.171,33	
1320000000	VALORES MOBILIARIOS	-	760.171,33	760.171,33	
1321000000	JUROS E CORRECOES MONETARIAS	-	760.171,33	760.171,33	
1321001000	REMUNERACAO DE DEPOSITOS BANCARIOS	-	760.171,33	760.171,33	
1321001100	REMUNERACAO DE DEPOSITOS BANCARIOS - PRINCIPAL	-	760.171,33	760.171,33	
2000000000	RECEITAS DE CAPITAL	-	12.236.000,00	12.236.000,00	
2100000000	OPERACOES DE CREDITO	-	12.236.000,00	12.236.000,00	
2120000000	OPERACOES DE CREDITO - MERCADO EXTERNO	-	12.236.000,00	12.236.000,00	
2122000000	OPERACOES DE CREDITO CONTRATUAIS - MERCADO EXTERNO	-	12.236.000,00	12.236.000,00	
2122001000	OPERACOES DE CREDITO CONTRATUAIS - MERCADO EXTERNO	-	12.236.000,00	12.236.000,00	
2122001100	OPERACOES DE CREDITO CONTRATUAIS - MERCADO EXTERNO - PRINCIPAL	-	12.236.000,00	12.236.000,00	
<b>Total:</b>		-	<b>12.996.171,33</b>	<b>12.996.171,33</b>	-

CÓDIGO	ESPECIFICAÇÃO	NATUREZA DA DESPESA				
		CRÉDITOS ORÇAMENTÁRIOS E SUPLEMENTARES	CRÉDITOS ESPECIAIS E EXTRAORDINÁRIOS	TOTAL	REALIZADA EMPENHADA NO ANO	DIFERENÇA SALDO A EMPENHAR
3.0.0.0.00	DESPESAS CORRENTES	12.157.970,00		12.157.970,00	11.776.266,71	381.703,29
3.1.0.0.00	PESSOAL E ENCARGOS SOCIAIS	10.164.800,00		10.164.800,00	9.937.481,33	227.318,67
3.3.0.0.00	OUTRAS DESPESAS CORRENTES	1.993.170,00		1.993.170,00	1.838.785,38	154.384,62
4.0.0.0.00	DESPESAS DE CAPITAL	24.906.782,00	71.000,00	24.977.782,00	12.532.895,04	12.444.886,96
4.4.0.0.00	INVESTIMENTOS	24.906.782,00	71.000,00	24.977.782,00	12.532.895,04	12.444.886,96
	<b>TOTAL</b>	<b>37.064.752,00</b>	<b>71.000,00</b>	<b>37.135.752,00</b>	<b>24.309.161,75</b>	<b>12.826.590,25</b>

BALANÇO ORÇAMENTÁRIO  
28101 - SECRETARIA MUNICIPAL DO URBANISMO E MEIO AMBIENTE  
EXERCÍCIO: 2021 PERÍODO (ATÉ MÊS): DEZEMBRO

RECEITAS ORÇAMENTÁRIAS	PREVISÃO INICIAL (a)	PREVISÃO ATUALIZADA (b)	RECEITAS REALIZADAS (c)	SALDO (d) = (c-b)
<b>RECEITAS CORRENTES (I)</b>	-	-	<b>760.171,33</b>	<b>760.171,33</b>
Impostos, Taxas e Contribuições de Melhoria	-	-	-	-
Receita de Contribuições	-	-	-	-
Receita Patrimonial	-	-	760.171,33	760.171,33
Receita Agropecuária	-	-	-	-
Receita Industrial	-	-	-	-
Receita de Serviços	-	-	-	-
Transferências Correntes	-	-	-	-
Outras Receitas Correntes	-	-	-	-
<b>RECEITAS DE CAPITAL (II)</b>	-	-	<b>12.236.000,00</b>	<b>12.236.000,00</b>
Operações de Crédito	-	-	12.236.000,00	12.236.000,00
Alienação de Bens	-	-	-	-
Amortização de Empréstimos	-	-	-	-
Transferências de Capital	-	-	-	-
Outras Receitas de Capital	-	-	-	-
<b>SUBTOTAL DAS RECEITAS (III) = (I + II)</b>	-	-	<b>12.996.171,33</b>	<b>12.996.171,33</b>
<b>OPERAÇÕES DE CRÉDITO / REFINANCIAMENTO (IV)</b>	-	-	-	-
Operações de Crédito Internas	-	-	-	-
Mobiliária	-	-	-	-
Contratual	-	-	-	-
Operações de Crédito Externas	-	-	-	-
Mobiliária	-	-	-	-
Contratual	-	-	-	-
<b>SUBTOTAL COM REFINANCIAMENTO (V) = (III + IV)</b>	-	-	<b>12.996.171,33</b>	<b>12.996.171,33</b>
<b>REPASSES RECEBIDOS (VI)</b>	<b>56.981.627,00</b>	<b>37.135.752,00</b>	<b>11.519.931,58</b>	- <b>25.615.820,42</b>
<b>DÉFICIT (VII)</b>	-	-	-	-
<b>TOTAL (VIII) = (V + VI + VII)</b>	<b>56.981.627,00</b>	<b>37.135.752,00</b>	<b>24.516.102,91</b>	- <b>12.619.649,09</b>
<b>SALDOS DE EXERCÍCIOS ANTERIORES (UTILIZADOS PARA CRÉDITOS ADICIONAIS)</b>	-	-	-	-
Recursos Arrecadados em Exercícios Anteriores	-	-	-	-
Superávit Financeiro	-	-	-	-
Reabertura de Créditos Adicionais	-	-	-	-

BALANÇO ORÇAMENTÁRIO  
28101 - SECRETARIA MUNICIPAL DO URBANISMO E MEIO AMBIENTE  
EXERCÍCIO: 2021 PERÍODO (ATÉ MÊS): DEZEMBRO

DESPESAS ORÇAMENTÁRIAS	DOTAÇÃO INICIAL (e)	DOTAÇÃO ATUALIZADA (f)	DESPESAS EMPENHADAS (g)	DESPESAS LIQUIDADAS (h)	DESPESAS PAGAS (i)	SALDO DA DOTAÇÃO (j) = (f-g)
<b>DESPESAS CORRENTES (IX)</b>	<b>14.627.170,00</b>	<b>12.157.970,00</b>	<b>11.776.266,71</b>	<b>11.704.827,96</b>	<b>11.519.478,44</b>	<b>381.703,29</b>
Pessoal e Encargos Sociais	12.616.000,00	10.164.800,00	9.937.481,33	9.928.985,05	9.866.165,38	227.318,67
Juros e Encargos da Dívida	-	-	-	-	-	-
Outras Despesas Correntes	2.011.170,00	1.993.170,00	1.838.785,38	1.775.842,91	1.653.313,06	154.384,62
<b>DESPESAS DE CAPITAL (X)</b>	<b>42.354.457,00</b>	<b>24.977.782,00</b>	<b>12.532.895,04</b>	<b>3.168.439,14</b>	<b>3.168.439,14</b>	<b>12.444.886,96</b>
Investimentos	42.354.457,00	24.977.782,00	12.532.895,04	3.168.439,14	3.168.439,14	12.444.886,96
Inversões Financeiras	-	-	-	-	-	-
Amortização da Dívida	-	-	-	-	-	-
<b>RESERVA DE CONTINGÊNCIA (XI)</b>	<b>-</b>	<b>-</b>	<b>-</b>	<b>-</b>	<b>-</b>	<b>-</b>
<b>SUBTOTAL DAS DESPESAS (XII) = (IX+X+XI)</b>	<b>56.981.627,00</b>	<b>37.135.752,00</b>	<b>24.309.161,75</b>	<b>14.873.267,10</b>	<b>14.687.917,58</b>	<b>12.826.590,25</b>
<b>AMORTIZAÇÃO DA DÍVIDA / REFINANCIAMENTO (XIII)</b>	<b>-</b>	<b>-</b>	<b>-</b>	<b>-</b>	<b>-</b>	<b>-</b>
Amortização da Dívida Interna	-	-	-	-	-	-
Dívida Mobiliária	-	-	-	-	-	-
Outras Dívidas	-	-	-	-	-	-
Amortização da Dívida Externa	-	-	-	-	-	-
Dívida Mobiliária	-	-	-	-	-	-
Outras Dívidas	-	-	-	-	-	-
<b>SUBTOTAL COM REFINANCIAMENTO (XIV) = (XII+XIII)</b>	<b>56.981.627,00</b>	<b>37.135.752,00</b>	<b>24.309.161,75</b>	<b>14.873.267,10</b>	<b>14.687.917,58</b>	<b>12.826.590,25</b>
<b>REPASSES CONCEDIDOS (XV)</b>	<b>-</b>	<b>-</b>	<b>673,43</b>	<b>-</b>	<b>-</b>	<b>673,43</b>
<b>SUPERÁVIT (XVI)</b>	<b>-</b>	<b>-</b>	<b>206.267,73</b>	<b>-</b>	<b>-</b>	<b>206.267,73</b>
<b>TOTAL (XVII) = (XIV + XV + XVI)</b>	<b>56.981.627,00</b>	<b>37.135.752,00</b>	<b>24.516.102,91</b>	<b>14.873.267,10</b>	<b>14.687.917,58</b>	<b>12.619.649,09</b>
<b>RESERVA DO RPPS</b>	<b>-</b>	<b>-</b>	<b>-</b>	<b>-</b>	<b>-</b>	<b>-</b>

BALANÇO ORÇAMENTÁRIO  
28101 - SECRETARIA MUNICIPAL DO URBANISMO E MEIO AMBIENTE  
EXERCÍCIO: 2021 PERÍODO (ATÉ MÊS): DEZEMBRO

RESTOS A PAGAR NÃO PROCESSADOS						
EXECUÇÃO DE RESTOS A PAGAR NÃO PROCESSADOS	INSCRITOS		LIQUIDADOS (c)	PAGOS (d)	CANCELADOS (e)	SALDO A PAGAR (f) = (a + b - d - e)
	EM EXERCÍCIOS ANTERIORES (a)	EM 31 DE DEZEMBRO DO EXERCÍCIO ANTERIOR (b)				
<b>DESPESAS CORRENTES</b>	-	<b>150.337,71</b>	<b>126.553,31</b>	<b>126.553,31</b>	<b>23.784,40</b>	-
Pessoal e Encargos Sociais	-	5.196,28	5.196,28	5.196,28	-	-
Juros e Encargos da Dívida	-	-	-	-	-	-
Outras Despesas Correntes	-	145.141,43	121.357,03	121.357,03	23.784,40	-
<b>DESPESAS DE CAPITAL</b>	-	<b>13.588.618,85</b>	<b>6.007.645,87</b>	<b>6.007.645,87</b>	<b>108.671,74</b>	<b>7.472.301,24</b>
Investimentos	-	13.588.618,85	6.007.645,87	6.007.645,87	108.671,74	7.472.301,24
Inversões Financeiras	-	-	-	-	-	-
Amortização da Dívida	-	-	-	-	-	-
<b>TOTAL</b>	-	<b>13.738.956,56</b>	<b>6.134.199,18</b>	<b>6.134.199,18</b>	<b>132.456,14</b>	<b>7.472.301,24</b>

RESTOS A PAGAR PROCESSADOS					
EXECUÇÃO DE RESTOS A PAGAR PROCESSADOS	INSCRITOS		PAGOS (c)	CANCELADOS (d)	SALDO A PAGAR (e) = (a + b - c - d)
	EM EXERCÍCIOS ANTERIORES (a)	EM 31 DE DEZEMBRO DO EXERCÍCIO ANTERIOR (b)			
<b>DESPESAS CORRENTES</b>	-	<b>79.722,45</b>	<b>79.722,45</b>	-	-
Pessoal e Encargos Sociais	-	79.722,45	79.722,45	-	-
Juros e Encargos da Dívida	-	-	-	-	-
Outras Despesas Correntes	-	-	-	-	-
<b>DESPESAS DE CAPITAL</b>	<b>211.961,61</b>	<b>418.758,77</b>	<b>630.720,38</b>	-	-
Investimentos	211.961,61	418.758,77	630.720,38	-	-
Inversões Financeiras	-	-	-	-	-
Amortização da Dívida	-	-	-	-	-
<b>TOTAL</b>	<b>211.961,61</b>	<b>498.481,22</b>	<b>710.442,83</b>	-	<b>0,00</b>



**BALANÇO FINANCEIRO**  
28101 - SECRETARIA MUNICIPAL DO URBANISMO E MEIO AMBIENTE  
EXERCÍCIO: 2021 SITUAÇÃO: EMPENHADO PERÍODO (ATÉ MÊS): DEZEMBRO

INGRESSOS	Exercício Atual	Exercício Anterior
<b>Receita Orçamentária (I)</b>	<b>12.996.171,33</b>	<b>19.861.194,39</b>
Ordinária	236,09	1.349,40
Vinculada	12.995.935,24	19.859.844,99
Recursos Vinculados à Educação	-	-
Recursos Vinculados à Saúde	-	-
Recursos Vinculados à Previdência Social - RPPS	-	-
Recursos Vinculados à Previdência Social - RGPS	-	-
Recursos Vinculados à Assistência Social	-	-
Outras Destinações de Recursos	12.995.935,24	19.859.844,99
Outras Transferências de Convênio ou Contratos de Repasse	-	-
Contribuição para o Custeio do Serviço de Iluminação Pública - COSIP	-	-
Recursos Vinculados ao Trânsito	-	-
Recursos de Operações de Crédito	12.995.935,24	19.859.844,99
Recursos de Alienação de Bens	-	-
Outros Recursos	-	-
<b>Transferências Financeiras Recebidas (II)</b>	<b>12.356.927,72</b>	<b>15.127.158,29</b>
Transferências Recebidas para a Execução Orçamentária	11.519.931,58	13.364.948,66
Transferências Financeiras Recebidas Independentes de Execução Orçamentária	836.996,14	1.762.209,63
Transferências Recebidas para Aportes de recursos para o RPPS	-	-
Transferências Recebidas para Aportes de recursos para o RGPS	-	-
<b>Recebimentos Extraorçamentários (III)</b>	<b>10.092.345,78</b>	<b>14.640.340,56</b>
Inscrição de Restos a Pagar Não Processados	9.435.894,65	13.738.956,56
Inscrição de Restos a Pagar Processados	185.349,52	498.481,22
Depósitos Restituíveis e Valores Vinculados	471.101,61	402.902,78
Outros Recebimentos Extra Orçamentários	-	-
<b>Saldo do Exercício Anterior (IV)</b>	<b>15.035.519,05</b>	<b>6.139.846,26</b>
Caixa e Equivalentes de Caixa	15.035.519,05	6.139.846,26
Depósitos Restituíveis e Valores Vinculados	-	-
<b>TOTAL (V) = (I+II+III+IV)</b>	<b>50.480.963,88</b>	<b>55.768.539,50</b>

**BALANÇO FINANCEIRO**  
28101 - SECRETARIA MUNICIPAL DO URBANISMO E MEIO AMBIENTE  
EXERCÍCIO: 2021 SITUAÇÃO: EMPENHADO PERÍODO (ATÉ MÊS): DEZEMBRO

DISPÊNDIOS	Exercício Atual	Exercício Anterior
<b>Despesa Orçamentária (VI)</b>	<b>24.309.161,75</b>	<b>38.484.756,66</b>
Ordinária	11.776.266,71	14.013.767,59
Vinculada	12.532.895,04	24.470.989,07
Recursos Destinados à Educação	-	-
Recursos Destinados à Saúde	-	-
Recursos Destinados à Previdência Social - RPPS	-	-
Recursos Destinados à Previdência Social - RGPS	-	-
Recursos Destinados à Assistência Social	-	-
Outras Destinações de Recursos	12.532.895,04	24.470.989,07
Outras Transferências de Convênio ou Contratos de Repasse	-	-
Contribuição para o Custeio do Serviço de Iluminação Pública - COSIP	-	-
Recursos Vinculados ao Trânsito	-	-
Recursos de Operações de Crédito	12.532.895,04	24.470.989,07
Recursos de Alienação de Bens	-	-
Outros Recursos	-	-
<b>Transferências Financeiras Concedidas (VII)</b>	<b>673,43</b>	<b>1.377,66</b>
Transferências Concedidas para a Execução Orçamentária	673,43	1.377,66
Transferências Financeiras Concedidas Independentes de Execução Orçamentária	-	-
Transferências Concedidas para Aportes de recursos para o RPPS	-	-
Transferências Concedidas para Aportes de recursos para o RGPS	-	-
<b>Pagamentos Extra Orçamentários (VIII)</b>	<b>7.293.236,71</b>	<b>2.246.886,13</b>
Pagamentos de Restos a Pagar Não Processados	6.134.199,18	1.299.427,25
Pagamentos de Restos a Pagar Processados	710.442,83	544.556,10
Depósitos Restituíveis e Valores Vinculados	448.594,70	402.902,78
Outros Pagamentos Extra Orçamentários	-	-
<b>Saldo para o Exercício Seguinte (IX)</b>	<b>18.877.891,99</b>	<b>15.035.519,05</b>
Caixa e Equivalentes de Caixa	18.877.891,99	15.035.519,05
Depósitos Restituíveis e Valores Vinculados	-	-
<b>TOTAL (X) = (VI+VII+VIII+IX)</b>	<b>50.480.963,88</b>	<b>55.768.539,50</b>

BALANÇO PATRIMONIAL  
28101 - SECRETARIA MUNICIPAL DO URBANISMO E MEIO AMBIENTE

EXERCÍCIO: 2021

PERÍODO(MÊS): DEZEMBRO

ATIVO	Exercício Atual	Exercício Anterior
<b>ATIVO CIRCULANTE</b>	<b>18.918.215,17</b>	<b>15.191.041,71</b>
Caixa e Equivalentes de Caixa	18.877.891,99	15.035.519,05
Créditos a Curto Prazo	-	-
Investimentos e Aplicações Temporárias a CP	-	-
Estoques	40.323,18	155.518,14
Ativo Não Circulante Mantido para a Venda	-	-
VPD Pagas Antecipadamente	-	4,52
<b>ATIVO NÃO CIRCULANTE</b>	<b>17.425.109,85</b>	<b>11.881.743,06</b>
Realizável a Longo Prazo	-	-
Investimentos	-	-
Imobilizado	17.425.109,85	11.881.743,06
Intangível	-	-
Diferido	-	-
<b>TOTAL DO ATIVO</b>	<b>36.343.325,02</b>	<b>27.072.784,77</b>
<b>PASSIVO E PATRIMÔNIO LÍQUIDO</b>	<b>Exercício Atual</b>	<b>Exercício Anterior</b>
<b>PASSIVO CIRCULANTE</b>	<b>1.832.696,37</b>	<b>2.125.953,40</b>
Obrigações Trabalhistas, Previdenciárias e Assistenciais a Pagar a Curto Prazo	1.687.659,61	1.495.233,02
Empréstimos e Financiamentos a Curto Prazo	-	-
Fornecedores e Contas a Pagar a Curto Prazo	122.529,85	630.720,38
Obrigações Fiscais a Curto Prazo	-	-
Obrigações de Repartição a Outros Entes	-	-
Provisões a Curto Prazo	-	-
Demais Obrigações a Curto Prazo	22.506,91	-
<b>PASSIVO NÃO CIRCULANTE</b>	<b>-</b>	<b>-</b>
Obrigações Trabalhistas, Previdenciárias e Assistenciais a Pagar a Longo Prazo	-	-
Empréstimos e Financiamentos a Longo Prazo	-	-
Fornecedores e Contas a Pagar a Longo Prazo	-	-
Obrigações Fiscais a Longo Prazo	-	-
Provisões a Longo Prazo	-	-
Demais Obrigações a Longo Prazo	-	-
<b>TOTAL DO PASSIVO</b>	<b>1.832.696,37</b>	<b>2.125.953,40</b>
<b>PATRIMÔNIO LÍQUIDO</b>	<b>Exercício Atual</b>	<b>Exercício Anterior</b>
Resultados Acumulados	34.510.628,65	24.946.831,37
Resultado do Exercício	9.642.867,76	19.289.630,42
Resultado de Exercícios Anteriores	24.946.831,37	5.663.304,06
Ajustes de Exercícios Anteriores	(79.070,48)	(6.103,11)
<b>TOTAL DO PATRIMÔNIO LÍQUIDO</b>	<b>34.510.628,65</b>	<b>24.946.831,37</b>
<b>TOTAL DO PASSIVO E PATRIMÔNIO LÍQUIDO</b>	<b>36.343.325,02</b>	<b>27.072.784,77</b>

BALANÇO PATRIMONIAL  
28101 - SECRETARIA MUNICIPAL DO URBANISMO E MEIO AMBIENTE

EXERCÍCIO: 2021

PERÍODO(MÊS): DEZEMBRO

QUADRO DOS ATIVOS E PASSIVOS FINANCEIROS E PERMANENTES (LEI 4.320/64)

EXERCÍCIO: 2021	PERÍODO(MÊS): DEZEMBRO	
ATIVO (I)	Exercício Atual	Exercício Anterior
ATIVO FINANCEIRO	18.877.891,99	15.035.519,05
ATIVO PERMANENTE	17.465.433,03	12.037.265,72
<b>TOTAL DO ATIVO</b>	<b>36.343.325,02</b>	<b>27.072.784,77</b>
PASSIVO (II)	Exercício Atual	Exercício Anterior
PASSIVO FINANCEIRO	17.116.052,32	14.449.399,39
PASSIVO PERMANENTE	1.624.839,94	1.415.510,57
<b>TOTAL DO PASSIVO</b>	<b>18.740.892,26</b>	<b>15.864.909,96</b>
<b>SALDO PATRIMONIAL</b>	<b>17.602.432,76</b>	<b>11.207.874,81</b>

QUADRO DAS CONTAS DE COMPENSAÇÃO (LEI 4.320/64)

EXERCÍCIO: 2021	PERÍODO(MÊS): DEZEMBRO	
ATOS POTENCIAIS ATIVOS	Exercício Atual	Exercício Anterior
Garantias e Contragarantias Recebidas	-	-
Direitos Conveniados e Outros Instrumentos Congêneres	1.994.791,66	1.994.791,66
Direitos Contratuais	-	-
Outros Atos Potenciais Ativos	-	-
<b>TOTAL DOS ATOS POTENCIAIS ATIVOS</b>	<b>1.994.791,66</b>	<b>1.994.791,66</b>
ATOS POTENCIAIS PASSIVOS	Exercício Atual	Exercício Anterior
Garantias e Contragarantias Concedidas	-	-
Obrigações Conveniadas e Outros Instrumentos Congêneres	-	-
Obrigações Contratuais	53.260.288,36	30.029.033,26
Outros Atos Potenciais Passivos	-	-
<b>TOTAL DOS ATOS POTENCIAIS PASSIVOS</b>	<b>53.260.288,36</b>	<b>30.029.033,26</b>

BALANÇO PATRIMONIAL  
28101 - SECRETARIA MUNICIPAL DO URBANISMO E MEIO AMBIENTE

EXERCÍCIO: 2021

PERÍODO(MÊS): DEZEMBRO

QUADRO DO SUPERÁVIT / DÉFICIT FINANCEIRO (LEI 4.320/64)

EXERCÍCIO: 2021

PERÍODO(MÊS): DEZEMBRO

DESTINAÇÃO DE RECURSOS	Exercício Atual	Exercício Anterior
Recursos Ordinários	(256.772,47)	(860.780,54)
Receitas de Impostos e de Transferência de Impostos - Educação	-	-
Transferências do FUNDEB 60%	-	-
Transferências do FUNDEB 40%	-	-
Transferência de Recursos do Fundo Nacional do Desenvolvimento da Educação - FNDE	-	-
Transferências de Convênios - Educação	-	-
Outros Recursos Destinados à Educação	-	-
Receitas de Impostos e de Transferência de Impostos - Saúde	-	-
Transferência de Recursos do Sistema Único de Saúde - SUS	-	-
Transferências de Convênios - Saúde	-	-
Outros Recursos Destinados à Saúde	-	-
Transferência de Recursos do Fundo Nacional de Assistência Social - FNAS	-	-
Transferências de Convênios - Assistência Social	-	-
Outros Recursos Destinados à Assistência Social	-	-
Recursos destinados ao RPPS - Plano Previdenciário	-	-
Recursos destinados ao RPPS - Plano Financeiro	-	-
Recursos destinados ao RGPS	-	-
Recursos próprios dos consórcios	-	-
Recursos de Operações de Crédito	2.018.612,14	1.446.900,20
Recursos de Alienação de Bens/Ativos	-	-
Outras Destinações Vinculadas de Recursos	-	-
<b>Total</b>	<b>1.761.839,67</b>	<b>586.119,66</b>

DEMONSTRAÇÃO DAS VARIAÇÕES PATRIMONIAIS  
28101 - SECRETARIA MUNICIPAL DO URBANISMO E MEIO AMBIENTE

EXERCÍCIO: 2021

PERÍODO (ATÉ MÊS): DEZEMBRO

<b>A. QUADRO PRINCIPAL</b>	<b>Exercício Atual</b>	<b>Exercício Anterior</b>
<b>VARIAÇÕES PATRIMONIAIS AUMENTATIVAS (I)</b>	<b>25.538.619,18</b>	<b>36.293.534,45</b>
IMPOSTOS, TAXAS E CONTRIBUIÇÕES DE MELHORIA	-	-
CONTRIBUIÇÕES	-	-
EXPLORAÇÃO E VENDA DE BENS, SERVIÇOS E DIREITOS	-	-
VARIAÇÕES PATRIMONIAIS AUMENTATIVAS FINANCEIRAS	760.171,33	176.282,15
TRANSFERÊNCIAS E DELEGAÇÕES RECEBIDAS	24.774.206,20	36.098.675,92
VALORIZAÇÃO E GANHOS COM ATIVOS E DESINCORPORAÇÃO DE PASSIVOS	4.241,65	17.664,14
OUTRAS VARIAÇÕES PATRIMONIAIS AUMENTATIVAS	-	912,24
<b>VARIAÇÕES PATRIMONIAIS DIMINUTIVAS (II)</b>	<b>15.895.751,42</b>	<b>17.003.904,03</b>
PESSOAL E ENCARGOS	10.475.007,84	12.535.490,69
BENEFÍCIOS PREVIDENCIÁRIOS E ASSISTENCIAIS	-	-
USO DE BENS, SERVIÇOS E CONSUMO DE CAPITAL FIXO	5.340.352,17	4.382.711,82
VARIAÇÕES PATRIMONIAIS DIMINUTIVAS FINANCEIRAS	-	-
TRANSFERÊNCIAS E DELEGAÇÕES CONCEDIDAS	66.846,07	72.642,62
DESVALORIZAÇÃO E PERDA DE ATIVOS E INCORPORAÇÃO DE PASSIVOS	13.543,29	13.049,95
TRIBUTÁRIAS	-	-
CUSTO DAS MERCADORIAS E DOS PRODUTOS VENDIDOS, E DOS SERVIÇOS PRESTADOS	-	-
OUTRAS VARIAÇÕES PATRIMONIAIS DIMINUTIVAS	2,05	8,95
<b>RESULTADO PATRIMONIAL DO PERÍODO (I-II)</b>	<b>9.642.867,76</b>	<b>19.289.630,42</b>

DEMONSTRAÇÃO DO FLUXO DE CAIXA  
28101 - SECRETARIA MUNICIPAL DO URBANISMO E MEIO AMBIENTE

EXERCÍCIO: 2021

PERÍODO (ATÉ MÊS): DEZEMBRO

<b>A. QUADRO PRINCIPAL</b>	<b>EXERCÍCIO ATUAL</b>	<b>EXERCÍCIO ANTERIOR</b>
<b>FLUXOS DE CAIXA DAS ATIVIDADES OPERACIONAIS (I)</b>	<b>1.413.178,33</b>	<b>1.596.876,52</b>
<b>INGRESSOS</b>	<b>13.588.200,66</b>	<b>15.707.255,46</b>
Impostos, Taxas e Contribuições de Melhoria	-	-
Receita de Contribuições	-	-
Receita Patrimonial	-	-
Receita Agropecuária	-	-
Receita Industrial	-	-
Receita de Serviços	-	-
Remuneração das Disponibilidades	760.171,33	176.282,15
Transferências Recebidas	-	-
Outras Receitas/Ingressos Operacionais	12.828.029,33	15.530.973,31
Outras Receitas Derivadas e Originárias	-	912,24
Depósitos Terceiros Passivos - Recebidos	-	-
Recebimentos de Consignações	471.101,61	402.902,78
Transferências Financeiras Recebidas	12.356.927,72	15.127.158,29
Outros Recebimentos Extraorçamentários	-	-
<b>DESEMBOLSOS</b>	<b>12.175.022,33</b>	<b>14.110.378,94</b>
Pessoal e Demais Despesas	10.911.584,49	12.811.511,39
Juros e Encargos da Dívida	-	-
Transferências Concedidas	814.169,71	894.587,11
Outros Desembolsos Operacionais	449.268,13	404.280,44
Depósitos Terceiros Passivos - Devolução	-	-
Pagamentos de Consignações	448.594,70	402.902,78
Transferências Financeiras Concedidas	673,43	1.377,66
Outros Pagamentos Extra Orçamentários	-	-
<b>FLUXOS DE CAIXA DAS ATIVIDADES DE INVESTIMENTO (II)</b>	<b>- 9.806.805,39</b>	<b>- 12.385.203,73</b>
<b>INGRESSOS</b>	-	-
Alienações de Bens	-	-
Amortização de Empréstimos e Financiamentos Concedidos	-	-
Outros Ingressos de Investimentos	-	-
<b>DESEMBOLSOS</b>	<b>9.806.805,39</b>	<b>12.385.203,73</b>
Aquisição de Ativo não Circulante	5.653.399,42	9.992.019,39
Concessão de Empréstimos e Financiamentos	-	-
Outros Desembolsos de Investimentos	4.153.405,97	2.393.184,34

DEMONSTRAÇÃO DO FLUXO DE CAIXA  
28101 - SECRETARIA MUNICIPAL DO URBANISMO E MEIO AMBIENTE

EXERCÍCIO: 2021

PERÍODO (ATÉ MÊS): DEZEMBRO

<b>FLUXOS DE CAIXA DAS ATIVIDADES DE FINANCIAMENTO (III)</b>	<b>12.236.000,00</b>	<b>19.684.000,00</b>
<b>INGRESSOS</b>	<b>12.236.000,00</b>	<b>19.684.000,00</b>
Operações de Crédito	12.236.000,00	19.684.000,00
Integralização do Capital Social de Empresas Dependentes	-	-
Outros Ingressos de Financiamentos	-	-
<b>DESEMBOLSOS</b>	<b>-</b>	<b>-</b>
Amortização/Refinanciamento da Dívida	-	-
Outros desembolsos de financiamento	-	-
<b>GERAÇÃO LÍQUIDA DE CAIXA E EQUIVALENTE DE CAIXA (I+II+III)</b>	<b>3.842.372,94</b>	<b>8.895.672,79</b>
<b>CAIXA E EQUIVALENTE DE CAIXA INICIAL</b>	<b>15.035.519,05</b>	<b>6.139.846,26</b>
<b>CAIXA E EQUIVALENTE DE CAIXA FINAL</b>	<b>18.877.891,99</b>	<b>15.035.519,05</b>
<b>B. QUADRO DE TRANSFERÊNCIAS RECEBIDAS E CONCEDIDAS</b>	<b>EXERCÍCIO ATUAL</b>	<b>EXERCÍCIO ANTERIOR</b>
Intergovernamentais	-	-
da União	-	-
de Estados e Distrito Federal	-	-
de Municípios	-	-
Intragovernamentais	-	-
Outras Transferências Recebidas	-	-
<b>Total das Transferências Recebidas</b>	<b>-</b>	<b>-</b>
Intergovernamentais	-	-
a União	-	-
a Estados e ao Distrito Federal	-	-
a Municípios	-	-
a Consórcios Públicos	-	-
Intragovernamentais	814.169,71	894.587,11
Outras Transferências Concedidas	-	-
<b>Total das Transferências Concedidas</b>	<b>814.169,71</b>	<b>894.587,11</b>



DEMONSTRAÇÃO DO FLUXO DE CAIXA  
28101 - SECRETARIA MUNICIPAL DO URBANISMO E MEIO AMBIENTE

EXERCÍCIO: 2021

PERÍODO (ATÉ MÊS): DEZEMBRO

C. QUADRO DE DESEMBOLSOS DE PESSOAL E DEMAIS DESPESAS POR FUNÇÃO	EXERCÍCIO ATUAL	EXERCÍCIO ANTERIOR
Legislativa	-	-
Judiciária	-	-
Essencial à Justiça	-	-
Administração	-	-
Defesa Nacional	-	-
Segurança Pública	-	-
Relações Exteriores	-	-
Assistência Social	-	-
Previdência Social	-	-
Saúde	-	-
Trabalho	-	-
Educação	-	-
Cultura	-	-
Direitos da Cidadania	-	-
Urbanismo	-	-
Habitação	-	-
Saneamento	-	-
Gestão Ambiental	10.911.584,49	12.811.511,39
Ciência e Tecnologia	-	-
Agricultura	-	-
Organização Agrária	-	-
Indústria	-	-
Comércio e Serviços	-	-
Comunicações	-	-
Energia	-	-
Transporte	-	-
Desporto e Lazer	-	-
Encargos Especiais	-	-
<b>Total dos Desembolsos de Pessoal e Demais Despesas por Função</b>	<b>10.911.584,49</b>	<b>12.811.511,39</b>
D. QUADRO DE JUROS E ENCARGOS DA DÍVIDA	EXERCÍCIO ATUAL	EXERCÍCIO ANTERIOR
Juros e Correção Monetária da Dívida Interna	-	-
Juros e Correção Monetária da Dívida Externa	-	-
Outros Encargos da Dívida	-	-
<b>Total dos Juros e Encargos da Dívida</b>	-	-

PREFEITURA MUNICIPAL DE FORTALEZA  
DEMONSTRATIVO DA DÍVIDA FLUTUANTE - ANEXO 17 DA LEI 4.320  
28101 - SECRETARIA MUNICIPAL DO URBANISMO E MEIO AMBIENTE

EXERCÍCIO: 2021 PERÍODO (ATÉ MÊS): DEZEMBRO

DESCRIÇÃO	SALDO ANTERIOR	MOVIMENTAÇÃO DO EXERCÍCIO			SALDO PARA O EXERCÍCIO SEGUINTE
		INSCRIÇÃO / REC. EXTRA ORÇAMENTÁRIA	BAIXA / DESPESA EXTRA ORÇAMENTÁRIA	PRESCRIÇÃO / CANCELAMENTO	
RESTOS A PAGAR	14.449.399,39	9.621.244,17	6.844.642,01	132.456,14	17.093.545,41
DEPÓSITOS E CAUÇÕES	-	-	-	-	-
CONSIGNAÇÕES	-	471.101,61	448.594,70	-	22.506,91
INSS	-	109.406,19	106.575,43	-	2.830,76
ISS	-	193.562,47	188.843,06	-	4.719,41
IRRF	-	168.132,95	153.176,21	-	14.956,74
IPM	-	-	-	-	-
OUTRAS CONSIGNAÇÕES	-	-	-	-	-
<b>TOTAL</b>	<b>14.449.399,39</b>	<b>10.092.345,78</b>	<b>7.293.236,71</b>	<b>132.456,14</b>	<b>17.116.052,32</b>



# **Fortaleza**

**PREFEITURA**

**UNIDADE 29101**

**SECRETARIA MUNICIPAL DO ESPORTE**  
**E LAZER**

PREFEITURA MUNICIPAL DE FORTALEZA  
DEMONSTRATIVO DA RECEITA E DESPESA SEGUNDO AS CATERGORIAS ECONOMICAS - ANEXO 01 DA LEI 4.320/64  
29101 - SECRETARIA MUNICIPAL DO ESPORTE E LAZER

EXERCÍCIO: 2021 PERÍODO (ATÉ MÊS): DEZEMBRO

RECEITAS		DESPESAS	
<b>RECEITAS CORRENTES</b>	-	<b>DESPESAS CORRENTES</b>	<b>8.615.759,93</b>
Impostos, Taxas, Contribuições de Melhoria	-	Pessoal e Encargos Sociais	2.999.671,02
Receita de Contribuições	-	Juros e Encargos da Dívida	-
Receita Patrimonial	-	Outras Despesas Correntes	5.616.088,91
Receita Agropecuária	-		
Receita Industrial	-		
Receita de Serviços	-		
Transferências Correntes	-		
Outras Receitas Correntes	-		
Dedução para Formação do FUNDEB	-		
<b>SUPERÁVIT CORRENTE</b>	-	<b>DÉFICIT CORRENTE</b>	<b>8.615.759,93</b>
<b>RECEITAS DE CAPITAL</b>	-	<b>DESPESAS DE CAPITAL</b>	<b>160.654,34</b>
Operações de Crédito	-	Investimento	160.654,34
Alienação de Bens	-	Inversões Financeira	-
Amortizações de Empréstimos	-	Amortização da Dívida	-
Transferências de Capital	-		
Outras Receitas de Capital	-		
<b>REPASSE RECEBIDO</b>	<b>8.479.411,30</b>	<b>REPASSE CONCEDIDO</b>	-
<b>TOTAL DA RECEITA</b>	<b>8.479.411,30</b>	<b>TOTAL DA DESPESA</b>	<b>8.776.414,27</b>
<b>DÉFICIT</b>	<b>297.002,97</b>	<b>SUPERÁVIT</b>	-
<b>TOTAL</b>	<b>8.776.414,27</b>	<b>TOTAL</b>	<b>8.776.414,27</b>

RESUMO

RECEITAS		DESPESAS	
RECEITAS CORRENTES	-	DESPESAS CORRENTES	8.615.759,93
RECEITAS DE CAPITAL	-	DESPESAS DE CAPITAL	160.654,34
REPASSE RECEBIDO	8.479.411,30	REPASSE CONCEDIDO	-
DÉFICIT	297.002,97	SUPERÁVIT	-
<b>TOTAL</b>	<b>8.776.414,27</b>	<b>TOTAL</b>	<b>8.776.414,27</b>

PREFEITURA MUNICIPAL DE FORTALEZA

ORÇAMENTO GERAL

29101 - SECRETARIA MUNICIPAL DO ESPORTE E LAZER

EXERCÍCIO DE 2021

ANEXO 2

CÓDIGO	ESPECIFICAÇÃO	NATUREZA DA DESPESA		CATEGORIA / GRUPO
		ELEMENTO	MODALIDADE	
300000	DESPESAS CORRENTES			8.615.759,93
310000	PESSOAL E ENCARGOS SOCIAIS			2.999.671,02
319000	APLICACOES DIRETAS		2.909.242,51	
319011	VENCIMENTOS E VANTAGENS FIXAS - PESSOAL CIVIL	2.398.346,97		
319013	CONTRIBUICOES PATRONAIS	464.470,72		
319016	OUTRAS DESPESAS VARIAVEIS - PESSOAL CIVIL			
319092	DESPESAS DE EXERCICIOS ANTERIORES			
319094	INDENIZACOES RESTITUICOES TRABALHISTAS	31.492,32		
319096	RESSARCIMENTO DESPESAS DE PESSOAL REQUISITADO	14.932,50		
319100	APLICACAO DIRETA DECORRENTE DE OPERACAO ENTRE ORGAOS, FUNDOS E ENTIDADES INTEGRANTES DOS ORCAMENTOS FISCAL E DA SEGURIDADE SOCIAL		90.428,51	
319113	CONTRIBUICOES PATRONAIS	90.428,51		
330000	OUTRAS DESPESAS CORRENTES			5.616.088,91
335000	TRANSFERENCIAS DE INSTITUICOES PRIVADAS		4.343.086,61	
335041	CONTRIBUICOES	4.343.086,61		
335092	DESPESAS DE EXERCICIOS ANTERIORES			
339000	APLICACOES DIRETAS		1.273.002,30	
339008	OUTROS BENEFICIOS ASSISTENCIAIS			
339014	DIARIAS - CIVIL			
339030	MATERIAL DE CONSUMO	19.969,01		
339031	PREMIACOES CULTURAIS, ARTISTICAS, CIENTIFICAS, DESPORTIVAS E OUTRAS			
339032	MATERIAL DE DISTRIBUICAO GRATUITA			
339036	OUTROS SERVICOS DE TERCEIROS - PESSOA FISICA			
339039	OUTROS SERVICOS DE TERCEIROS - PESSOA JURIDICA	783.852,69		
339040	SERVICOS DE TECNOLOGIA DA INFORMACAO E COMUNICACAO - PESSOA JURIDICA	10.957,44		
339041	CONTRIBUICOES			
339046	AUXILIO-ALIMENTACAO	110.760,00		
339047	OBRIGACOES TRIBUTARIAS CONTRIBUTIVAS			
339048	OUTROS AUXILIOS FINANCEIROS A PESSOAS FISICAS			
339091	SENTENCAS JUDICIAIS			
339092	DESPESAS DE EXERCICIOS ANTERIORES	347.427,77		
339093	INDENIZACOES E RESTITUICOES	35,39		
339100	APLICACAO DIRETA DECORRENTE DE OPERACAO ENTRE ORGAOS, FUNDOS E ENTIDADES INTEGRANTES DOS ORCAMENTOS FISCAL E DA SEGURIDADE SOCIAL			
339139	OUTROS SERVICOS DE TERCEIROS - PESSOA JURIDICA			
400000	DESPESAS DE CAPITAL			160.654,34
440000	INVESTIMENTOS			160.654,34
449000	APLICACOES DIRETAS		160.654,34	

PREFEITURA MUNICIPAL DE FORTALEZA

EXERCÍCIO DE 2021

ANEXO 2

ORÇAMENTO GERAL

29101 - SECRETARIA MUNICIPAL DO ESPORTE E LAZER

CÓDIGO	ESPECIFICAÇÃO	NATUREZA DA DESPESA		CATEGORIA / GRUPO
		ELEMENTO	MODALIDADE	
449039	OUTROS SERVIÇOS DE TERCEIROS - PESSOA JURIDICA			
449051	OBRAS E INSTALACOES			
449052	EQUIPAMENTOS E MATERIAL PERMANENTE	128.900,00		
449092	DESPESAS DE EXERCICIOS ANTERIORES	31.754,34		
<b>TOTAL</b>				<b>8.776.414,27</b>

PREFEITURA MUNICIPAL DE FORTALEZA  
RECEITA SEGUNDO AS CATEGORIAS ECONÔMICAS - ANEXO 2 DA LEI 4.320/64  
29101 - SECRETARIA MUNICIPAL DO ESPORTE E LAZER

Exercício 2021

Cód. Receita	Desc. Receita	Desdobramento	Origem	Categoria Econômica
2000000000	RECEITAS DE CAPITAL			-
2400000000	TRANSFERENCIAS DE CAPITAL			-
2410000000	TRANSFERENCIAS DA UNIAO E DE SUAS ENTIDADES	-		
2418000000	TRANSFERENCIAS DA UNIAO - ESPECIFICAS DE ESTADOS, DF E MUNICIPIOS	-		
2418100000	TRANSFERENCIA DE CONVENIOS DA UNIAO E DE SUAS ENTIDADES	-		
2418109000	OUTRAS TRANSFERENCIAS DE CONVENIOS DA UNIAO	-		
2418109100	OUTRAS TRANSFERENCIAS DE CONVENIOS DA UNIAO - PRINCIPAL	-		
<b>TOTAL</b>				-

PREFEITURA MUNICIPAL DE FORTALEZA  
ORÇAMENTO GERAL  
29101 - SECRETARIA MUNICIPAL DO ESPORTE E LAZER

EXERCÍCIO DE 2021

ANEXO 6

CÓDIGO	ESPECIFICAÇÃO	OPERAÇÃO ESPECIAL	PROGRAMA DE TRABALHO		
			PROJETO	ATIVIDADE	TOTAL
04.000.0000.0000.0000	ADMINISTRACAO		31.754,34	3.161.380,77	3.193.135,11
04.122.0000.0000.0000	ADMINISTRACAO GERAL		31.754,34	3.161.380,77	3.193.135,11
04.122.0001.0000.0000	GESTAO E MANUTENCAO		31.754,34	3.161.380,77	3.193.135,11
04.122.0001.1796.0000	AQUISICAO DE EQUIPAMENTOS, MOBILIARIOS E VEICULOS		31.754,34		31.754,34
04.122.0001.1796.0024	AQUISICAO DE EQUIPAMENTOS, MOBILIARIOS E VEICULOS		31.754,34		31.754,34
04.122.0001.2016.0000	MANUTENCAO E FUNCIONAMENTO ADMINISTRATIVO			161.709,75	161.709,75
04.122.0001.2016.0033	MANUTENCAO E FUNCIONAMENTO ADMINISTRATIVO			161.709,75	161.709,75
04.122.0001.2195.0000	REMUNERACAO DE PESSOAL ATIVO DO MUNICIPIO E ENCARGOS SOCIAIS			2.999.671,02	2.999.671,02
04.122.0001.2195.0033	REMUNERACAO DE PESSOAL ATIVO DO MUNICIPIO E ENCARGOS SOCIAIS			2.999.671,02	2.999.671,02
04.126.0000.0000.0000	TECNOLOGIA DA INFORMACAO				
04.126.0001.0000.0000	GESTAO E MANUTENCAO				
04.126.0001.1005.0000	AQUISICAO E IMPLANTACAO DE PRODUTOS E SERVICOS DE TI				
04.126.0001.1005.0023	AQUISICAO E IMPLANTACAO DE PRODUTOS E SERVICOS DE TI				
27.000.0000.0000.0000	DESPORTO E LAZER		4.471.986,61	1.111.292,55	5.583.279,16
27.242.0000.0000.0000	ASSISTENCIA AO PORTADOR DE DEFICIENCIA				
27.242.0008.0000.0000	ATENCAO INTEGRAL A PESSOA COM DEFICIENCIA				
27.242.0008.1140.0000	IMPLANTACAO DE NUCLEOS DE ATIVIDADES ESPORTIVAS E DE LAZER PARA PESSOAS COM DEFICIENCIA				
27.242.0008.1140.0001	IMPLANTACAO DE NUCLEOS DE ATIVIDADES ESPORTIVAS E DE LAZER PARA PESSOAS COM DEFICIENCIA				
27.812.0000.0000.0000	DESPORTO COMUNITARIO		4.471.986,61		4.471.986,61
27.812.0003.0000.0000	DESENVOLVIMENTO DO DESPORTO COMUNITARIO E DE LAZER		4.471.986,61		4.471.986,61
27.812.0003.1008.0000	REALIZACAO DE EVENTOS ESPORTIVOS E DE LAZER		209.000,00		209.000,00
27.812.0003.1008.0001	APOIO E REALIZACAO DE EVENTOS ESPORTIVOS E DE LAZER		209.000,00		209.000,00
27.812.0003.1008.0002	APOIO A PROJETOS E EVENTOS ESPORTIVOS - EP/LOM 1044/2020				
27.812.0003.1088.0000	AMPLIACAO E FUNCIONAMENTO DOS NUCLEOS DE ESPORTE E LAZER		4.134.086,61		4.134.086,61
27.812.0003.1088.0001	AMPLIACAO E FUNCIONAMENTO DOS NUCLEOS DE ESPORTE E LAZER		4.134.086,61		4.134.086,61
27.812.0003.1088.0002	FUNCIONAMENTO DOS NUCLEOS DE ESPORTE E LAZER - PROGRAMA SEGUNDO TEMPO				
27.812.0003.1236.0000	AQUISICAO E DISTRIBUICAO DE MATERIAL ESPORTIVO				
27.812.0003.1236.0001	AQUISICAO E DISTRIBUICAO DE MATERIAL ESPORTIVO				
27.812.0003.1263.0000	IMPLANTACAO DE ACADEMIAS AO AR LIVRE		128.900,00		128.900,00
27.812.0003.1263.0001	IMPLANTACAO DE ACADEMIAS AO AR LIVRE		128.900,00		128.900,00
27.812.0005.0000.0000	INFRAESTRUTURA DE ESPORTE E LAZER				
27.812.0005.1248.0000	MODERNIZACAO DOS EQUIPAMENTOS ESPORTIVOS DE GRANDE PORTE				
27.812.0005.1248.0001	MODERNIZACAO DOS EQUIPAMENTOS ESPORTIVOS DE GRANDE PORTE				
27.812.0008.0000.0000	ATENCAO INTEGRAL A PESSOA COM DEFICIENCIA				
27.812.0008.1141.0000	APOIO E REALIZACAO DE EVENTOS ESPORTIVOS VOLTADOS PARA PESSOAS COM DEFICIENCIA				



PREFEITURA MUNICIPAL DE FORTALEZA  
ORÇAMENTO GERAL  
29101 - SECRETARIA MUNICIPAL DO ESPORTE E LAZER

EXERCÍCIO DE 2021

ANEXO 6

CÓDIGO	ESPECIFICAÇÃO	OPERAÇÃO ESPECIAL	PROGRAMA DE TRABALHO		TOTAL
			PROJETO	ATIVIDADE	
27.812.0008.1141.0001	APOIO E REALIZACAO DE EVENTOS ESPORTIVOS VOLTADOS PARA PESSOAS COM DEFICIENCIA				
27.813.0000.0000.0000	LAZER			1.111.292,55	1.111.292,55
27.813.0005.0000.0000	INFRAESTRUTURA DE ESPORTE E LAZER			1.111.292,55	1.111.292,55
27.813.0005.2834.0000	MANUTENCAO DOS EQUIPAMENTOS ESPORTIVOS			1.111.292,55	1.111.292,55
27.813.0005.2834.0001	MANUTENCAO DOS EQUIPAMENTOS ESPORTIVOS			893.027,73	893.027,73
27.813.0005.2834.0002	MANUTENCAO DE ARENINHAS			218.264,82	218.264,82
27.813.0082.0000.0000	GESTAO DE PESSOAS E VALORIZACAO DOS SERVIDORES				
27.813.0082.1164.0000	EVENTOS ESPORTIVOS, DESPORTO E LAZER PARA SERVIDORES MUNICIPAIS				
27.813.0082.1164.0001	EVENTOS ESPORTIVOS, DESPORTO E LAZER PARA SERVIDORES MUNICIPAIS				
	<b>TOTAL</b>		<b>4.503.740,95</b>	<b>4.272.673,32</b>	<b>8.776.414,27</b>

29101 - SECRETARIA MUNICIPAL DO ESPORTE E LAZER

CÓDIGO	ESPECIFICAÇÃO	OPERAÇÃO ESPECIAL	PROGRAMA DE TRABALHO		
			PROJETO	ATIVIDADE	TOTAL
04.000.0000.0000.0000	ADMINISTRACAO		31.754,34	3.161.380,77	3.193.135,11
04.122.0000.0000.0000	ADMINISTRACAO GERAL		31.754,34	3.161.380,77	3.193.135,11
04.122.0001.0000.0000	GESTAO E MANUTENCAO		31.754,34	3.161.380,77	3.193.135,11
04.122.0001.1796.0000	AQUISICAO DE EQUIPAMENTOS, MOBILIARIOS E VEICULOS		31.754,34		31.754,34
04.122.0001.1796.0024	AQUISICAO DE EQUIPAMENTOS, MOBILIARIOS E VEICULOS		31.754,34		31.754,34
04.122.0001.2016.0000	MANUTENCAO E FUNCIONAMENTO ADMINISTRATIVO			161.709,75	161.709,75
04.122.0001.2016.0033	MANUTENCAO E FUNCIONAMENTO ADMINISTRATIVO			161.709,75	161.709,75
04.122.0001.2195.0000	REMUNERACAO DE PESSOAL ATIVO DO MUNICIPIO E ENCARGOS SOCIAIS			2.999.671,02	2.999.671,02
04.122.0001.2195.0033	REMUNERACAO DE PESSOAL ATIVO DO MUNICIPIO E ENCARGOS SOCIAIS			2.999.671,02	2.999.671,02
04.126.0000.0000.0000	TECNOLOGIA DA INFORMACAO				
04.126.0001.0000.0000	GESTAO E MANUTENCAO				
04.126.0001.1005.0000	AQUISICAO E IMPLANTACAO DE PRODUTOS E SERVICOS DE TI				
04.126.0001.1005.0023	AQUISICAO E IMPLANTACAO DE PRODUTOS E SERVICOS DE TI				
27.000.0000.0000.0000	DESPORTO E LAZER		4.471.986,61	1.111.292,55	5.583.279,16
27.242.0000.0000.0000	ASSISTENCIA AO PORTADOR DE DEFICIENCIA				
27.242.0008.0000.0000	ATENCAO INTEGRAL A PESSOA COM DEFICIENCIA				
27.242.0008.1140.0000	IMPLANTACAO DE NUCLEOS DE ATIVIDADES ESPORTIVAS E DE LAZER PARA PESSOAS COM DEFICIENCIA				
27.242.0008.1140.0001	IMPLANTACAO DE NUCLEOS DE ATIVIDADES ESPORTIVAS E DE LAZER PARA PESSOAS COM DEFICIENCIA				
27.812.0000.0000.0000	DESPORTO COMUNITARIO		4.471.986,61		4.471.986,61
27.812.0003.0000.0000	DESENVOLVIMENTO DO DESPORTO COMUNITARIO E DE LAZER		4.471.986,61		4.471.986,61
27.812.0003.1008.0000	REALIZACAO DE EVENTOS ESPORTIVOS E DE LAZER		209.000,00		209.000,00
27.812.0003.1008.0001	APOIO E REALIZACAO DE EVENTOS ESPORTIVOS E DE LAZER		209.000,00		209.000,00
27.812.0003.1008.0002	APOIO A PROJETOS E EVENTOS ESPORTIVOS - EP/LOM 1044/2020				
27.812.0003.1088.0000	AMPLIACAO E FUNCIONAMENTO DOS NUCLEOS DE ESPORTE E LAZER		4.134.086,61		4.134.086,61
27.812.0003.1088.0001	AMPLIACAO E FUNCIONAMENTO DOS NUCLEOS DE ESPORTE E LAZER		4.134.086,61		4.134.086,61
27.812.0003.1088.0002	FUNCIONAMENTO DOS NUCLEOS DE ESPORTE E LAZER - PROGRAMA SEGUNDO TEMPO				
27.812.0003.1236.0000	AQUISICAO E DISTRIBUICAO DE MATERIAL ESPORTIVO				
27.812.0003.1236.0001	AQUISICAO E DISTRIBUICAO DE MATERIAL ESPORTIVO				
27.812.0003.1263.0000	IMPLANTACAO DE ACADEMIAS AO AR LIVRE		128.900,00		128.900,00
27.812.0003.1263.0001	IMPLANTACAO DE ACADEMIAS AO AR LIVRE		128.900,00		128.900,00
27.812.0005.0000.0000	INFRAESTRUTURA DE ESPORTE E LAZER				
27.812.0005.1248.0000	MODERNIZACAO DOS EQUIPAMENTOS ESPORTIVOS DE GRANDE PORTE				
27.812.0005.1248.0001	MODERNIZACAO DOS EQUIPAMENTOS ESPORTIVOS DE GRANDE PORTE				
27.812.0008.0000.0000	ATENCAO INTEGRAL A PESSOA COM DEFICIENCIA				
27.812.0008.1141.0000	APOIO E REALIZACAO DE EVENTOS ESPORTIVOS VOLTADOS PARA PESSOAS COM DEFICIENCIA				

29101 - SECRETARIA MUNICIPAL DO ESPORTE E LAZER

CÓDIGO	ESPECIFICAÇÃO	OPERAÇÃO ESPECIAL	PROGRAMA DE TRABALHO		TOTAL
			PROJETO	ATIVIDADE	
27.812.0008.1141.0001	APOIO E REALIZACAO DE EVENTOS ESPORTIVOS VOLTADOS PARA PESSOAS COM DEFICIENCIA				
27.813.0000.0000.0000	LAZER			1.111.292,55	1.111.292,55
27.813.0005.0000.0000	INFRAESTRUTURA DE ESPORTE E LAZER			1.111.292,55	1.111.292,55
27.813.0005.2834.0000	MANUTENCAO DOS EQUIPAMENTOS ESPORTIVOS			1.111.292,55	1.111.292,55
27.813.0005.2834.0001	MANUTENCAO DOS EQUIPAMENTOS ESPORTIVOS			893.027,73	893.027,73
27.813.0005.2834.0002	MANUTENCAO DE ARENINHAS			218.264,82	218.264,82
27.813.0082.0000.0000	GESTAO DE PESSOAS E VALORIZACAO DOS SERVIDORES				
27.813.0082.1164.0000	EVENTOS ESPORTIVOS, DESPORTO E LAZER PARA SERVIDORES MUNICIPAIS				
27.813.0082.1164.0001	EVENTOS ESPORTIVOS, DESPORTO E LAZER PARA SERVIDORES MUNICIPAIS				
	<b>TOTAL</b>			<b>4.503.740,95</b>	<b>4.272.673,32</b>
					<b>8.776.414,27</b>

29101 - SECRETARIA MUNICIPAL DO ESPORTE E LAZER

CÓDIGO	ESPECIFICAÇÃO	PROGRAMA DE TRABALHO		TOTAL
		ORDINÁRIO	VINCULADO	
04.000.0000.0000.0000	ADMINISTRACAO	3.193.135,11		3.193.135,11
04.122.0000.0000.0000	ADMINISTRACAO GERAL	3.193.135,11		3.193.135,11
04.122.0001.0000.0000	GESTAO E MANUTENCAO	3.193.135,11		3.193.135,11
04.122.0001.1796.0000	AQUISICAO DE EQUIPAMENTOS, MOBILIARIOS E VEICULOS	31.754,34		31.754,34
04.122.0001.1796.0024	AQUISICAO DE EQUIPAMENTOS, MOBILIARIOS E VEICULOS	31.754,34		31.754,34
04.122.0001.2016.0000	MANUTENCAO E FUNCIONAMENTO ADMINISTRATIVO	161.709,75		161.709,75
04.122.0001.2016.0033	MANUTENCAO E FUNCIONAMENTO ADMINISTRATIVO	161.709,75		161.709,75
04.122.0001.2195.0000	REMUNERACAO DE PESSOAL ATIVO DO MUNICIPIO E ENCARGOS SOCIAIS	2.999.671,02		2.999.671,02
04.122.0001.2195.0033	REMUNERACAO DE PESSOAL ATIVO DO MUNICIPIO E ENCARGOS SOCIAIS	2.999.671,02		2.999.671,02
04.126.0000.0000.0000	TECNOLOGIA DA INFORMACAO			
04.126.0001.0000.0000	GESTAO E MANUTENCAO			
04.126.0001.1005.0000	AQUISICAO E IMPLANTACAO DE PRODUTOS E SERVICOS DE TI			
04.126.0001.1005.0023	AQUISICAO E IMPLANTACAO DE PRODUTOS E SERVICOS DE TI			
27.000.0000.0000.0000	DESPORTO E LAZER	5.583.279,16		5.583.279,16
27.242.0000.0000.0000	ASSISTENCIA AO PORTADOR DE DEFICIENCIA			
27.242.0008.0000.0000	ATENCAO INTEGRAL A PESSOA COM DEFICIENCIA			
27.242.0008.1140.0000	IMPLANTACAO DE NUCLEOS DE ATIVIDADES ESPORTIVAS E DE LAZER PARA PESSOAS COM DEFICIENCIA			
27.242.0008.1140.0001	IMPLANTACAO DE NUCLEOS DE ATIVIDADES ESPORTIVAS E DE LAZER PARA PESSOAS COM DEFICIENCIA			
27.812.0000.0000.0000	DESPORTO COMUNITARIO	4.471.986,61		4.471.986,61
27.812.0003.0000.0000	DESENVOLVIMENTO DO DESPORTO COMUNITARIO E DE LAZER	4.471.986,61		4.471.986,61
27.812.0003.1008.0000	REALIZACAO DE EVENTOS ESPORTIVOS E DE LAZER	209.000,00		209.000,00
27.812.0003.1008.0001	APOIO E REALIZACAO DE EVENTOS ESPORTIVOS E DE LAZER	209.000,00		209.000,00
27.812.0003.1008.0002	APOIO A PROJETOS E EVENTOS ESPORTIVOS - EP/LOM 1044/2020			
27.812.0003.1088.0000	AMPLIACAO E FUNCIONAMENTO DOS NUCLEOS DE ESPORTE E LAZER	4.134.086,61		4.134.086,61
27.812.0003.1088.0001	AMPLIACAO E FUNCIONAMENTO DOS NUCLEOS DE ESPORTE E LAZER	4.134.086,61		4.134.086,61
27.812.0003.1088.0002	FUNCIONAMENTO DOS NUCLEOS DE ESPORTE E LAZER - PROGRAMA SEGUNDO TEMPO			
27.812.0003.1236.0000	AQUISICAO E DISTRIBUICAO DE MATERIAL ESPORTIVO			
27.812.0003.1236.0001	AQUISICAO E DISTRIBUICAO DE MATERIAL ESPORTIVO			
27.812.0003.1263.0000	IMPLANTACAO DE ACADEMIAS AO AR LIVRE	128.900,00		128.900,00
27.812.0003.1263.0001	IMPLANTACAO DE ACADEMIAS AO AR LIVRE	128.900,00		128.900,00
27.812.0005.0000.0000	INFRAESTRUTURA DE ESPORTE E LAZER			
27.812.0005.1248.0000	MODERNIZACAO DOS EQUIPAMENTOS ESPORTIVOS DE GRANDE PORTE			
27.812.0005.1248.0001	MODERNIZACAO DOS EQUIPAMENTOS ESPORTIVOS DE GRANDE PORTE			
27.812.0008.0000.0000	ATENCAO INTEGRAL A PESSOA COM DEFICIENCIA			
27.812.0008.1141.0000	APOIO E REALIZACAO DE EVENTOS ESPORTIVOS VOLTADOS PARA PESSOAS COM DEFICIENCIA			
27.812.0008.1141.0001	APOIO E REALIZACAO DE EVENTOS ESPORTIVOS VOLTADOS PARA PESSOAS COM DEFICIENCIA			
27.813.0000.0000.0000	LAZER	1.111.292,55		1.111.292,55
27.813.0005.0000.0000	INFRAESTRUTURA DE ESPORTE E LAZER	1.111.292,55		1.111.292,55
27.813.0005.2834.0000	MANUTENCAO DOS EQUIPAMENTOS ESPORTIVOS	1.111.292,55		1.111.292,55

29101 - SECRETARIA MUNICIPAL DO ESPORTE E LAZER

CÓDIGO	ESPECIFICAÇÃO	PROGRAMA DE TRABALHO		TOTAL
		ORDINÁRIO	VINCULADO	
27.813.0005.2834.0001	MANUTENCAO DOS EQUIPAMENTOS ESPORTIVOS	893.027,73		893.027,73
27.813.0005.2834.0002	MANUTENCAO DE ARENINHAS	218.264,82		218.264,82
27.813.0082.0000.0000	GESTAO DE PESSOAS E VALORIZACAO DOS SERVIDORES			
27.813.0082.1164.0000	EVENTOS ESPORTIVOS, DESPORTO E LAZER PARA SERVIDORES MUNICIPAIS			
27.813.0082.1164.0001	EVENTOS ESPORTIVOS, DESPORTO E LAZER PARA SERVIDORES MUNICIPAIS			
	<b>TOTAL</b>	<b>8.776.414,27</b>		<b>8.776.414,27</b>

PREFEITURA MUNICIPAL DE FORTALEZA  
29101 - SECRETARIA MUNICIPAL DO ESPORTE E LAZER  
ORÇAMENTO GERAL  
DEMONSTRATIVO DAS DESPESAS POR ÓRGÃO E FUNÇÃO

EXERCÍCIO DE 2021

ANEXO 9

	LEGISLATIVA	JUDICIARIA	ESSENCIAL A JUSTICA	ADMINISTRACAO
SECRETARIA MUNICIPAL DO ESPORTE E LAZER	-	-	-	3.193.135,11
	SEGURANCA PUBLICA	ASSISTENCIA SOCIAL	PREVIDENCIA SOCIAL	SAUDE
SECRETARIA MUNICIPAL DO ESPORTE E LAZER	-	-	-	-
	TRABALHO	EDUCACAO	CULTURA	DIREITOS DA CIDADANIA
SECRETARIA MUNICIPAL DO ESPORTE E LAZER	-	-	-	-
	URBANISMO	HABITACAO	SANEAMENTO	GESTAO AMBIENTAL
SECRETARIA MUNICIPAL DO ESPORTE E LAZER	-	-	-	-
	CIENCIA E TECNOLOGIA	AGRICULTURA	COMERCIO E SERVICOS	COMUNICACOES
SECRETARIA MUNICIPAL DO ESPORTE E LAZER	-	-	-	-
	ENERGIA	DESPORTO E LAZER	ENCARGOS ESPECIAIS	RESERVA DE CONTINGENCIA
SECRETARIA MUNICIPAL DO ESPORTE E LAZER	-	5.583.279,16	-	-
<b>TOTAL</b>				<b>8.776.414,27</b>

PREFEITURA MUNICIPAL DE FORTALEZA  
DEMONSTRATIVO DA RECEITA ORÇADA COM A ARRECADADA - ANEXO 10 DA LEI 4.320/64  
29101 - SECRETARIA MUNICIPAL DO ESPORTE E LAZER

Exercício 2021

Código da Receita	Descrição da Receita	Previsão	Arrecadado	Diferença	
				Para Mais	Para Menos
2000000000	RECEITAS DE CAPITAL	6.342.131,00	-		6.342.131,00
2400000000	TRANSFERENCIAS DE CAPITAL	6.342.131,00	-		6.342.131,00
2410000000	TRANSFERENCIAS DA UNIAO E DE SUAS ENTIDADES	6.342.131,00	-		6.342.131,00
2418000000	TRANSFERENCIAS DA UNIAO - ESPECIFICAS DE ESTADOS, DF E MUNICIPIOS	6.342.131,00	-		6.342.131,00
2418100000	TRANSFERENCIA DE CONVENIOS DA UNIAO E DE SUAS ENTIDADES	6.342.131,00	-		6.342.131,00
2418109000	OUTRAS TRANSFERENCIAS DE CONVENIOS DA UNIAO	6.342.131,00	-		6.342.131,00
2418109100	OUTRAS TRANSFERENCIAS DE CONVENIOS DA UNIAO - PRINCIPAL	6.342.131,00	-		6.342.131,00
<b>Total:</b>		<b>6.342.131,00</b>	-	-	<b>6.342.131,00</b>

PREFEITURA MUNICIPAL DE FORTALEZA

EXERCÍCIO DE 2021

ANEXO 11

ORÇAMENTO GERAL

29101 - SECRETARIA MUNICIPAL DO ESPORTE E LAZER

NATUREZA DA DESPESA

CÓDIGO	ESPECIFICAÇÃO	CRÉDITOS ORÇAMENTÁRIOS E SUPLEMENTARES	CRÉDITOS ESPECIAIS E EXTRAORDINÁRIOS	TOTAL	REALIZADA EMPENHADA NO ANO	DIFERENÇA SALDO A EMPENHAR
3.0.0.0.00	DESPESAS CORRENTES	8.477.617,00	525.000,00	9.002.617,00	8.615.759,93	386.857,07
3.1.0.0.00	PESSOAL E ENCARGOS SOCIAIS	3.126.000,00		3.126.000,00	2.999.671,02	126.328,98
3.3.0.0.00	OUTRAS DESPESAS CORRENTES	5.351.617,00	525.000,00	5.876.617,00	5.616.088,91	260.528,09
4.0.0.0.00	DESPESAS DE CAPITAL	246.090,00		246.090,00	160.654,34	85.435,66
4.4.0.0.00	INVESTIMENTOS	246.090,00		246.090,00	160.654,34	85.435,66
	<b>TOTAL</b>	<b>8.723.707,00</b>	<b>525.000,00</b>	<b>9.248.707,00</b>	<b>8.776.414,27</b>	<b>472.292,73</b>



BALANÇO ORÇAMENTÁRIO  
29101 - SECRETARIA MUNICIPAL DO ESPORTE E LAZER  
EXERCÍCIO: 2021 PERÍODO (ATÉ MÊS): DEZEMBRO

RECEITAS ORÇAMENTÁRIAS	PREVISÃO INICIAL (a)	PREVISÃO ATUALIZADA (b)	RECEITAS REALIZADAS (c)	SALDO (d) = (c-b)
<b>RECEITAS CORRENTES (I)</b>	-	-	-	-
Impostos, Taxas e Contribuições de Melhoria	-	-	-	-
Receita de Contribuições	-	-	-	-
Receita Patrimonial	-	-	-	-
Receita Agropecuária	-	-	-	-
Receita Industrial	-	-	-	-
Receita de Serviços	-	-	-	-
Transferências Correntes	-	-	-	-
Outras Receitas Correntes	-	-	-	-
<b>RECEITAS DE CAPITAL (II)</b>	<b>6.342.131,00</b>	<b>6.342.131,00</b>	-	<b>6.342.131,00</b>
Operações de Crédito	-	-	-	-
Alienação de Bens	-	-	-	-
Amortização de Empréstimos	-	-	-	-
Transferências de Capital	6.342.131,00	6.342.131,00	-	6.342.131,00
Outras Receitas de Capital	-	-	-	-
<b>SUBTOTAL DAS RECEITAS (III) = (I + II)</b>	<b>6.342.131,00</b>	<b>6.342.131,00</b>	-	<b>6.342.131,00</b>
<b>OPERAÇÕES DE CRÉDITO / REFINANCIAMENTO (IV)</b>	-	-	-	-
Operações de Crédito Internas	-	-	-	-
Mobiliária	-	-	-	-
Contratual	-	-	-	-
Operações de Crédito Externas	-	-	-	-
Mobiliária	-	-	-	-
Contratual	-	-	-	-
<b>SUBTOTAL COM REFINANCIAMENTO (V) = (III + IV)</b>	<b>6.342.131,00</b>	<b>6.342.131,00</b>	-	<b>6.342.131,00</b>
<b>REPASSES RECEBIDOS (VI)</b>	<b>8.119.376,00</b>	<b>2.906.576,00</b>	<b>8.479.411,30</b>	<b>5.572.835,30</b>
<b>DÉFICIT (VII)</b>	-	-	<b>297.002,97</b>	<b>297.002,97</b>
<b>TOTAL (VIII) = (V + VI + VII)</b>	<b>14.461.507,00</b>	<b>9.248.707,00</b>	<b>8.776.414,27</b>	<b>472.292,73</b>
<b>SALDOS DE EXERCÍCIOS ANTERIORES (UTILIZADOS PARA CRÉDITOS ADICIONAIS)</b>	-	-	-	-
Recursos Arrecadados em Exercícios Anteriores	-	-	-	-
Superávit Financeiro	-	-	-	-
Reabertura de Créditos Adicionais	-	-	-	-

BALANÇO ORÇAMENTÁRIO  
29101 - SECRETARIA MUNICIPAL DO ESPORTE E LAZER  
EXERCÍCIO: 2021 PERÍODO (ATÉ MÊS): DEZEMBRO

DESPESAS ORÇAMENTÁRIAS	DOTAÇÃO INICIAL (e)	DOTAÇÃO ATUALIZADA (f)	DESPESAS EMPENHADAS (g)	DESPESAS LIQUIDADAS (h)	DESPESAS PAGAS (i)	SALDO DA DOTAÇÃO (j) = (f-g)
<b>DESPESAS CORRENTES (IX)</b>	<b>13.804.517,00</b>	<b>9.002.617,00</b>	<b>8.615.759,93</b>	<b>8.417.491,92</b>	<b>8.350.511,30</b>	<b>386.857,07</b>
Pessoal e Encargos Sociais	3.344.000,00	3.126.000,00	2.999.671,02	2.996.673,52	2.958.556,72	126.328,98
Juros e Encargos da Dívida	-	-	-	-	-	-
Outras Despesas Correntes	10.460.517,00	5.876.617,00	5.616.088,91	5.420.818,40	5.391.954,58	260.528,09
<b>DESPESAS DE CAPITAL (X)</b>	<b>656.990,00</b>	<b>246.090,00</b>	<b>160.654,34</b>	<b>160.654,34</b>	<b>128.900,00</b>	<b>85.435,66</b>
Investimentos	656.990,00	246.090,00	160.654,34	160.654,34	128.900,00	85.435,66
Inversões Financeiras	-	-	-	-	-	-
Amortização da Dívida	-	-	-	-	-	-
<b>RESERVA DE CONTINGÊNCIA (XI)</b>	<b>-</b>	<b>-</b>	<b>-</b>	<b>-</b>	<b>-</b>	<b>-</b>
<b>SUBTOTAL DAS DESPESAS (XII) = (IX+X+XI)</b>	<b>14.461.507,00</b>	<b>9.248.707,00</b>	<b>8.776.414,27</b>	<b>8.578.146,26</b>	<b>8.479.411,30</b>	<b>472.292,73</b>
<b>AMORTIZAÇÃO DA DÍVIDA / REFINANCIAMENTO (XIII)</b>	<b>-</b>	<b>-</b>	<b>-</b>	<b>-</b>	<b>-</b>	<b>-</b>
Amortização da Dívida Interna	-	-	-	-	-	-
Dívida Mobiliária	-	-	-	-	-	-
Outras Dívidas	-	-	-	-	-	-
Amortização da Dívida Externa	-	-	-	-	-	-
Dívida Mobiliária	-	-	-	-	-	-
Outras Dívidas	-	-	-	-	-	-
<b>SUBTOTAL COM REFINANCIAMENTO (XIV) = (XII+XIII)</b>	<b>14.461.507,00</b>	<b>9.248.707,00</b>	<b>8.776.414,27</b>	<b>8.578.146,26</b>	<b>8.479.411,30</b>	<b>472.292,73</b>
<b>REPASSES CONCEDIDOS (XV)</b>	<b>-</b>	<b>-</b>	<b>-</b>	<b>-</b>	<b>-</b>	<b>-</b>
<b>SUPERÁVIT (XVI)</b>	<b>-</b>	<b>-</b>	<b>-</b>	<b>-</b>	<b>-</b>	<b>-</b>
<b>TOTAL (XVII) = (XIV + XV + XVI)</b>	<b>14.461.507,00</b>	<b>9.248.707,00</b>	<b>8.776.414,27</b>	<b>8.578.146,26</b>	<b>8.479.411,30</b>	<b>472.292,73</b>
<b>RESERVA DO RPPS</b>	<b>-</b>	<b>-</b>	<b>-</b>	<b>-</b>	<b>-</b>	<b>-</b>

BALANÇO ORÇAMENTÁRIO  
29101 - SECRETARIA MUNICIPAL DO ESPORTE E LAZER  
EXERCÍCIO: 2021 PERÍODO (ATÉ MÊS): DEZEMBRO

RESTOS A PAGAR NÃO PROCESSADOS						
EXECUÇÃO DE RESTOS A PAGAR NÃO PROCESSADOS	INSCRITOS		LIQUIDADOS (c)	PAGOS (d)	CANCELADOS (e)	SALDO A PAGAR (f) = (a + b - d - e)
	EM EXERCÍCIOS ANTERIORES (a)	EM 31 DE DEZEMBRO DO EXERCÍCIO ANTERIOR (b)				
<b>DESPESAS CORRENTES</b>	<b>169.433,84</b>	<b>399.631,92</b>	<b>71.713,19</b>	<b>68.804,33</b>	<b>3.130,50</b>	<b>497.130,93</b>
Pessoal e Encargos Sociais	848,72	-	-	-	-	848,72
Juros e Encargos da Dívida	-	-	-	-	-	-
Outras Despesas Correntes	168.585,12	399.631,92	71.713,19	68.804,33	3.130,50	496.282,21
<b>DESPESAS DE CAPITAL</b>	<b>-</b>	<b>61.015,46</b>	<b>61.015,46</b>	<b>61.015,46</b>	<b>-</b>	<b>-</b>
Investimentos	-	61.015,46	61.015,46	61.015,46	-	-
Inversões Financeiras	-	-	-	-	-	-
Amortização da Dívida	-	-	-	-	-	-
<b>TOTAL</b>	<b>169.433,84</b>	<b>460.647,38</b>	<b>132.728,65</b>	<b>129.819,79</b>	<b>3.130,50</b>	<b>497.130,93</b>

RESTOS A PAGAR PROCESSADOS					
EXECUÇÃO DE RESTOS A PAGAR PROCESSADOS	INSCRITOS		PAGOS (c)	CANCELADOS (d)	SALDO A PAGAR (e) = (a + b - c - d)
	EM EXERCÍCIOS ANTERIORES (a)	EM 31 DE DEZEMBRO DO EXERCÍCIO ANTERIOR (b)			
<b>DESPESAS CORRENTES</b>	<b>1.700,00</b>	<b>215.711,56</b>	<b>217.411,56</b>	-	-
Pessoal e Encargos Sociais	-	34.507,53	34.507,53	-	-
Juros e Encargos da Dívida	-	-	-	-	-
Outras Despesas Correntes	1.700,00	181.204,03	182.904,03	-	-
<b>DESPESAS DE CAPITAL</b>	<b>-</b>	<b>353.439,00</b>	<b>353.439,00</b>	<b>-</b>	<b>-</b>
Investimentos	-	353.439,00	353.439,00	-	-
Inversões Financeiras	-	-	-	-	-
Amortização da Dívida	-	-	-	-	-
<b>TOTAL</b>	<b>1.700,00</b>	<b>569.150,56</b>	<b>570.850,56</b>	<b>-</b>	<b>-</b>

**BALANÇO FINANCEIRO**

**29101 - SECRETARIA MUNICIPAL DO ESPORTE E LAZER**

**EXERCÍCIO: 2021 SITUAÇÃO: EMPENHADO PERÍODO (ATÉ MÊS): DEZEMBRO**

INGRESSOS	Exercício Atual	Exercício Anterior
<b>Receita Orçamentária (I)</b>	-	<b>183,53</b>
Ordinária	-	183,53
Vinculada	-	-
Recursos Vinculados à Educação	-	-
Recursos Vinculados à Saúde	-	-
Recursos Vinculados à Previdência Social - RPPS	-	-
Recursos Vinculados à Previdência Social - RGPS	-	-
Recursos Vinculados à Assistência Social	-	-
Outras Destinações de Recursos	-	-
Outras Transferências de Convênio ou Contratos de Repasse	-	-
Contribuição para o Custeio do Serviço de Iluminação Pública - COSIP	-	-
Recursos Vinculados ao Trânsito	-	-
Recursos de Operações de Crédito	-	-
Recursos de Alienação de Bens	-	-
Outros Recursos	-	-
<b>Transferências Financeiras Recebidas (II)</b>	<b>9.180.081,65</b>	<b>11.837.071,95</b>
Transferências Recebidas para a Execução Orçamentária	8.479.411,30	11.439.810,28
Transferências Financeiras Recebidas Independentes de Execução Orçamentária	700.670,35	397.261,67
Transferências Recebidas para Aportes de recursos para o RPPS	-	-
Transferências Recebidas para Aportes de recursos para o RGPS	-	-
<b>Recebimentos Extraorçamentários (III)</b>	<b>308.857,39</b>	<b>1.056.393,58</b>
Inscrição de Restos a Pagar Não Processados	198.268,01	460.647,38
Inscrição de Restos a Pagar Processados	98.734,96	569.150,56
Depósitos Restituíveis e Valores Vinculados	11.854,42	26.595,64
Outros Recebimentos Extra Orçamentários	-	-
<b>Saldo do Exercício Anterior (IV)</b>	<b>3.288,50</b>	<b>8.096,50</b>
Caixa e Equivalentes de Caixa	3.288,50	3.288,50
Depósitos Restituíveis e Valores Vinculados	-	4.808,00
<b>TOTAL (V) = (I+II+III+IV)</b>	<b>9.492.227,54</b>	<b>12.901.745,56</b>

**BALANÇO FINANCEIRO**

**29101 - SECRETARIA MUNICIPAL DO ESPORTE E LAZER**

**EXERCÍCIO: 2021 SITUAÇÃO: EMPENHADO PERÍODO (ATÉ MÊS): DEZEMBRO**

<b>DISPÊNDIOS</b>	<b>Exercício Atual</b>	<b>Exercício Anterior</b>
<b>Despesa Orçamentária (VI)</b>	<b>8.776.414,27</b>	<b>12.474.416,22</b>
Ordinária	8.776.414,27	12.474.416,22
Vinculada	-	-
Recursos Destinados à Educação	-	-
Recursos Destinados à Saúde	-	-
Recursos Destinados à Previdência Social - RPPS	-	-
Recursos Destinados à Previdência Social - RGPS	-	-
Recursos Destinados à Assistência Social	-	-
Outras Destinações de Recursos	-	-
Outras Transferências de Convênio ou Contratos de Repasse	-	-
Contribuição para o Custeio do Serviço de Iluminação Pública - COSIP	-	-
Recursos Vinculados ao Trânsito	-	-
Recursos de Operações de Crédito	-	-
Recursos de Alienação de Bens	-	-
Outros Recursos	-	-
<b>Transferências Financeiras Concedidas (VII)</b>	-	<b>183,53</b>
Transferências Concedidas para a Execução Orçamentária	-	183,53
Transferências Financeiras Concedidas Independentes de Execução Orçamentária	-	-
Transferências Concedidas para Aportes de recursos para o RPPS	-	-
Transferências Concedidas para Aportes de recursos para o RGPS	-	-
<b>Pagamentos Extra Orçamentários (VIII)</b>	<b>712.524,77</b>	<b>423.857,31</b>
Pagamentos de Restos a Pagar Não Processados	129.819,79	258.231,72
Pagamentos de Restos a Pagar Processados	570.850,56	139.029,95
Depósitos Restituíveis e Valores Vinculados	11.854,42	26.595,64
Outros Pagamentos Extra Orçamentários	-	-
<b>Saldo para o Exercício Seguinte (IX)</b>	<b>3.288,50</b>	<b>3.288,50</b>
Caixa e Equivalentes de Caixa	3.288,50	3.288,50
Depósitos Restituíveis e Valores Vinculados	-	-
<b>TOTAL (X) = (VI+VII+VIII+IX)</b>	<b>9.492.227,54</b>	<b>12.901.745,56</b>

BALANÇO PATRIMONIAL  
29101 - SECRETARIA MUNICIPAL DO ESPORTE E LAZER

EXERCÍCIO: 2021

PERÍODO(MÊS): DEZEMBRO

ATIVO	Exercício Atual	Exercício Anterior
<b>ATIVO CIRCULANTE</b>	<b>17.284,45</b>	<b>26.250,64</b>
Caixa e Equivalentes de Caixa	3.288,50	3.288,50
Créditos a Curto Prazo	-	-
Investimentos e Aplicações Temporárias a CP	-	-
Estoques	13.995,95	22.960,09
Ativo Não Circulante Mantido para a Venda	-	-
VPD Pagas Antecipadamente	-	2,05
<b>ATIVO NÃO CIRCULANTE</b>	<b>1.686.893,48</b>	<b>1.971.809,40</b>
Realizável a Longo Prazo	-	-
Investimentos	-	-
Imobilizado	1.686.893,48	1.971.809,40
Intangível	-	-
Diferido	-	-
<b>TOTAL DO ATIVO</b>	<b>1.704.177,93</b>	<b>1.998.060,04</b>
<b>PASSIVO E PATRIMÔNIO LÍQUIDO</b>	<b>Exercício Atual</b>	<b>Exercício Anterior</b>
<b>PASSIVO CIRCULANTE</b>	<b>319.345,47</b>	<b>740.486,27</b>
Obrigações Trabalhistas, Previdenciárias e Assistenciais a Pagar a Curto Prazo	255.818,45	201.234,38
Empréstimos e Financiamentos a Curto Prazo	-	-
Fornecedores e Contas a Pagar a Curto Prazo	63.527,02	539.238,72
Obrigações Fiscais a Curto Prazo	-	-
Obrigações de Repartição a Outros Entes	-	-
Provisões a Curto Prazo	-	-
Demais Obrigações a Curto Prazo	-	13,17
<b>PASSIVO NÃO CIRCULANTE</b>	<b>-</b>	<b>-</b>
Obrigações Trabalhistas, Previdenciárias e Assistenciais a Pagar a Longo Prazo	-	-
Empréstimos e Financiamentos a Longo Prazo	-	-
Fornecedores e Contas a Pagar a Longo Prazo	-	-
Obrigações Fiscais a Longo Prazo	-	-
Provisões a Longo Prazo	-	-
Demais Obrigações a Longo Prazo	-	-
<b>TOTAL DO PASSIVO</b>	<b>319.345,47</b>	<b>740.486,27</b>
<b>PATRIMÔNIO LÍQUIDO</b>	<b>Exercício Atual</b>	<b>Exercício Anterior</b>
Resultados Acumulados	1.384.832,46	1.257.573,77
Resultado do Exercício	474.686,46	-
Resultado de Exercícios Anteriores	1.257.573,77	1.630.896,10
Ajustes de Exercícios Anteriores	-	347.427,77
<b>TOTAL DO PATRIMÔNIO LÍQUIDO</b>	<b>1.384.832,46</b>	<b>1.257.573,77</b>
<b>TOTAL DO PASSIVO E PATRIMÔNIO LÍQUIDO</b>	<b>1.704.177,93</b>	<b>1.998.060,04</b>

BALANÇO PATRIMONIAL  
29101 - SECRETARIA MUNICIPAL DO ESPORTE E LAZER

EXERCÍCIO: 2021

PERÍODO(MÊS): DEZEMBRO

QUADRO DOS ATIVOS E PASSIVOS FINANCEIROS E PERMANENTES (LEI 4.320/64)

EXERCÍCIO: 2021	PERÍODO(MÊS): DEZEMBRO	
ATIVO (I)	Exercício Atual	Exercício Anterior
ATIVO FINANCEIRO	3.288,50	3.288,50
ATIVO PERMANENTE	1.700.889,43	1.994.771,54
<b>TOTAL DO ATIVO</b>	<b>1.704.177,93</b>	<b>1.998.060,04</b>
PASSIVO (II)	Exercício Atual	Exercício Anterior
PASSIVO FINANCEIRO	794.133,90	1.200.931,78
PASSIVO PERMANENTE	217.701,65	166.726,85
<b>TOTAL DO PASSIVO</b>	<b>1.011.835,55</b>	<b>1.367.658,63</b>
<b>SALDO PATRIMONIAL</b>	<b>692.342,38</b>	<b>630.401,41</b>

QUADRO DAS CONTAS DE COMPENSAÇÃO (LEI 4.320/64)

EXERCÍCIO: 2021	PERÍODO(MÊS): DEZEMBRO	
ATOS POTENCIAIS ATIVOS	Exercício Atual	Exercício Anterior
Garantias e Contragarantias Recebidas	-	-
Direitos Conveniados e Outros Instrumentos Congêneres	8.913.568,89	8.913.568,89
Direitos Contratuais	-	-
Outros Atos Potenciais Ativos	-	-
<b>TOTAL DOS ATOS POTENCIAIS ATIVOS</b>	<b>8.913.568,89</b>	<b>8.913.568,89</b>
ATOS POTENCIAIS PASSIVOS	Exercício Atual	Exercício Anterior
Garantias e Contragarantias Concedidas	-	-
Obrigações Conveniadas e Outros Instrumentos Congêneres	21.298.604,57	21.298.604,57
Obrigações Contratuais	23.851.754,71	21.998.953,42
Outros Atos Potenciais Passivos	-	-
<b>TOTAL DOS ATOS POTENCIAIS PASSIVOS</b>	<b>45.150.359,28</b>	<b>43.297.557,99</b>

BALANÇO PATRIMONIAL  
29101 - SECRETARIA MUNICIPAL DO ESPORTE E LAZER

EXERCÍCIO: 2021

PERÍODO(MÊS): DEZEMBRO

QUADRO DO SUPERÁVIT / DÉFICIT FINANCEIRO (LEI 4.320/64)

EXERCÍCIO: 2021

PERÍODO(MÊS): DEZEMBRO

DESTINAÇÃO DE RECURSOS	Exercício Atual	Exercício Anterior
Recursos Ordinários	- 794.133,90	- 1.200.931,78
Receitas de Impostos e de Transferência de Impostos - Educação	-	-
Transferências do FUNDEB 60%	-	-
Transferências do FUNDEB 40%	-	-
Transferência de Recursos do Fundo Nacional do Desenvolvimento da Educação - FNDE	-	-
Transferências de Convênios - Educação	-	-
Outros Recursos Destinados à Educação	-	-
Receitas de Impostos e de Transferência de Impostos - Saúde	-	-
Transferência de Recursos do Sistema Único de Saúde - SUS	-	-
Transferências de Convênios - Saúde	-	-
Outros Recursos Destinados à Saúde	-	-
Transferência de Recursos do Fundo Nacional de Assistência Social - FNAS	-	-
Transferências de Convênios - Assistência Social	-	-
Outros Recursos Destinados à Assistência Social	-	-
Recursos destinados ao RPPS - Plano Previdenciário	-	-
Recursos destinados ao RPPS - Plano Financeiro	-	-
Recursos destinados ao RGPS	-	-
Recursos próprios dos consórcios	-	-
Recursos de Operações de Crédito	-	-
Recursos de Alienação de Bens/Ativos	-	-
Outras Destinações Vinculadas de Recursos	3.288,50	3.288,50
<b>Total</b>	<b>- 790.845,40</b>	<b>- 1.197.643,28</b>



DEMONSTRAÇÃO DAS VARIAÇÕES PATRIMONIAIS  
29101 - SECRETARIA MUNICIPAL DO ESPORTE E LAZER

EXERCÍCIO: 2021

PERÍODO (ATÉ MÊS): DEZEMBRO

<b>A. QUADRO PRINCIPAL</b>	<b>Exercício Atual</b>	<b>Exercício Anterior</b>
<b>VARIAÇÕES PATRIMONIAIS AUMENTATIVAS (I)</b>	<b>9.193.127,71</b>	<b>11.848.885,87</b>
IMPOSTOS, TAXAS E CONTRIBUIÇÕES DE MELHORIA	-	-
CONTRIBUIÇÕES	-	-
EXPLORAÇÃO E VENDA DE BENS, SERVIÇOS E DIREITOS	-	-
VARIAÇÕES PATRIMONIAIS AUMENTATIVAS FINANCEIRAS	-	24,76
TRANSFERÊNCIAS E DELEGAÇÕES RECEBIDAS	9.181.338,43	11.839.049,04
VALORIZAÇÃO E GANHOS COM ATIVOS E DESINCORPORAÇÃO DE PASSIVOS	11.789,28	9.653,30
OUTRAS VARIAÇÕES PATRIMONIAIS AUMENTATIVAS	-	158,77
<b>VARIAÇÕES PATRIMONIAIS DIMINUTIVAS (II)</b>	<b>8.718.441,25</b>	<b>12.178.592,88</b>
PESSOAL E ENCARGOS	3.158.408,32	3.112.469,86
BENEFÍCIOS PREVIDENCIÁRIOS E ASSISTENCIAIS	-	-
USO DE BENS, SERVIÇOS E CONSUMO DE CAPITAL FIXO	1.047.545,55	2.049.763,70
VARIAÇÕES PATRIMONIAIS DIMINUTIVAS FINANCEIRAS	-	-
TRANSFERÊNCIAS E DELEGAÇÕES CONCEDIDAS	4.510.656,61	7.016.346,15
DESVALORIZAÇÃO E PERDA DE ATIVOS E INCORPORAÇÃO DE PASSIVOS	1.795,38	-
TRIBUTÁRIAS	-	-
CUSTO DAS MERCADORIAS E DOS PRODUTOS VENDIDOS, E DOS SERVIÇOS PRESTADOS	-	-
OUTRAS VARIAÇÕES PATRIMONIAIS DIMINUTIVAS	35,39	13,17
<b>RESULTADO PATRIMONIAL DO PERÍODO (I-II)</b>	<b>474.686,46</b>	<b>- 329.707,01</b>

DEMONSTRAÇÃO DO FLUXO DE CAIXA  
29101 - SECRETARIA MUNICIPAL DO ESPORTE E LAZER

EXERCÍCIO: 2021

PERÍODO (ATÉ MÊS): DEZEMBRO

<b>A. QUADRO PRINCIPAL</b>	<b>EXERCÍCIO ATUAL</b>	<b>EXERCÍCIO ANTERIOR</b>
<b>FLUXOS DE CAIXA DAS ATIVIDADES OPERACIONAIS (I)</b>	<b>543.354,46</b>	<b>379.886,15</b>
<b>INGRESSOS</b>	<b>9.191.936,07</b>	<b>11.868.659,12</b>
Impostos, Taxas e Contribuições de Melhoria	-	-
Receita de Contribuições	-	-
Receita Patrimonial	-	-
Receita Agropecuária	-	-
Receita Industrial	-	-
Receita de Serviços	-	-
Remuneração das Disponibilidades	-	24,76
Transferências Recebidas	-	-
Outras Receitas/Ingressos Operacionais	9.191.936,07	11.868.634,36
Outras Receitas Derivadas e Originárias	-	158,77
Depósitos Terceiros Passivos - Recebidos	-	-
Recebimentos de Consignações	11.854,42	26.595,64
Transferências Financeiras Recebidas	9.180.081,65	11.837.071,95
Outros Recebimentos Extraorçamentários	-	4.808,00
<b>DESEMBOLSOS</b>	<b>8.648.581,61</b>	<b>11.488.772,97</b>
Pessoal e Demais Despesas	4.203.212,07	4.586.989,16
Juros e Encargos da Dívida	-	-
Transferências Concedidas	4.433.515,12	6.875.004,64
Outros Desembolsos Operacionais	11.854,42	26.779,17
Depósitos Terceiros Passivos - Devolução	-	-
Pagamentos de Consignações	11.854,42	26.595,64
Transferências Financeiras Concedidas	-	183,53
Outros Pagamentos Extra Orçamentários	-	-
<b>FLUXOS DE CAIXA DAS ATIVIDADES DE INVESTIMENTO (II)</b>	<b>- 543.354,46</b>	<b>- 379.886,15</b>
<b>INGRESSOS</b>	-	-
Alienações de Bens	-	-
Amortização de Empréstimos e Financiamentos Concedidos	-	-
Outros Ingressos de Investimentos	-	-
<b>DESEMBOLSOS</b>	<b>543.354,46</b>	<b>379.886,15</b>
Aquisição de Ativo não Circulante	543.354,46	379.886,15
Concessão de Empréstimos e Financiamentos	-	-
Outros Desembolsos de Investimentos	-	-

DEMONSTRAÇÃO DO FLUXO DE CAIXA  
29101 - SECRETARIA MUNICIPAL DO ESPORTE E LAZER

EXERCÍCIO: 2021

PERÍODO (ATÉ MÊS): DEZEMBRO

<b>FLUXOS DE CAIXA DAS ATIVIDADES DE FINANCIAMENTO (III)</b>	-	-
<b>INGRESSOS</b>	-	-
Operações de Crédito	-	-
Integralização do Capital Social de Empresas Dependentes	-	-
Outros Ingressos de Financiamentos	-	-
<b>DESEMBOLSOS</b>	-	-
Amortização/Refinanciamento da Dívida	-	-
Outros desembolsos de financiamento	-	-
<b>GERAÇÃO LÍQUIDA DE CAIXA E EQUIVALENTE DE CAIXA (I+II+III)</b>	-	0,00
<b>CAIXA E EQUIVALENTE DE CAIXA INICIAL</b>	3.288,50	3.288,50
<b>CAIXA E EQUIVALENTE DE CAIXA FINAL</b>	3.288,50	3.288,50
<b>B. QUADRO DE TRANSFERÊNCIAS RECEBIDAS E CONCEDIDAS</b>	<b>EXERCÍCIO ATUAL</b>	<b>EXERCÍCIO ANTERIOR</b>
Intergovernamentais	-	-
da União	-	-
de Estados e Distrito Federal	-	-
de Municípios	-	-
Intragovernamentais	-	-
Outras Transferências Recebidas	-	-
<b>Total das Transferências Recebidas</b>	-	-
Intergovernamentais	-	-
a União	-	-
a Estados e ao Distrito Federal	-	-
a Municípios	-	-
a Consórcios Públicos	-	-
Intragovernamentais	90.428,51	96.395,48
Outras Transferências Concedidas	4.343.086,61	6.778.609,16
<b>Total das Transferências Concedidas</b>	<b>4.433.515,12</b>	<b>6.875.004,64</b>

DEMONSTRAÇÃO DO FLUXO DE CAIXA  
29101 - SECRETARIA MUNICIPAL DO ESPORTE E LAZER

EXERCÍCIO: 2021

PERÍODO (ATÉ MÊS): DEZEMBRO

C. QUADRO DE DESEMBOLSOS DE PESSOAL E DEMAIS DESPESAS POR FUNÇÃO	EXERCÍCIO ATUAL	EXERCÍCIO ANTERIOR
Legislativa	-	-
Judiciária	-	-
Essencial à Justiça	-	-
Administração	3.073.468,16	2.980.093,42
Defesa Nacional	-	-
Segurança Pública	-	-
Relações Exteriores	-	-
Assistência Social	-	-
Previdência Social	-	-
Saúde	-	-
Trabalho	-	-
Educação	-	-
Cultura	-	-
Direitos da Cidadania	-	-
Urbanismo	-	-
Habitação	-	-
Saneamento	-	-
Gestão Ambiental	-	-
Ciência e Tecnologia	-	-
Agricultura	-	-
Organização Agrária	-	-
Indústria	-	-
Comércio e Serviços	-	-
Comunicações	-	-
Energia	-	-
Transporte	-	-
Desporto e Lazer	1.129.743,91	1.606.895,74
Encargos Especiais	-	-
<b>Total dos Desembolsos de Pessoal e Demais Despesas por Função</b>	<b>4.203.212,07</b>	<b>4.586.989,16</b>
D. QUADRO DE JUROS E ENCARGOS DA DÍVIDA	EXERCÍCIO ATUAL	EXERCÍCIO ANTERIOR
Juros e Correção Monetária da Dívida Interna	-	-
Juros e Correção Monetária da Dívida Externa	-	-
Outros Encargos da Dívida	-	-
<b>Total dos Juros e Encargos da Dívida</b>	<b>-</b>	<b>-</b>

PREFEITURA MUNICIPAL DE FORTALEZA  
DEMONSTRATIVO DA DÍVIDA FLUTUANTE - ANEXO 17 DA LEI 4.320  
CONSOLIDADO

EXERCÍCIO: 2021 PERÍODO (ATÉ MÊS): DEZEMBRO

DESCRIÇÃO	SALDO ANTERIOR	MOVIMENTAÇÃO DO EXERCÍCIO			SALDO PARA O EXERCÍCIO SEGUINTE
		INSCRIÇÃO / REC. EXTRA ORÇAMENTÁRIA	BAIXA / DESPESA EXTRA ORÇAMENTÁRIA	PRESCRIÇÃO / CANCELAMENTO	
RESTOS A PAGAR	429.095.575,51	577.855.894,00	335.781.228,79	75.537.746,66	595.632.494,06
DEPÓSITOS E CAUÇÕES	33.696.678,08	44.757.670,83	25.897.765,60	-	52.556.583,31
CONSIGNAÇÕES	27.998.451,36	1.215.007.193,79	1.224.703.010,35	-	18.302.634,80
INSS	5.382.622,70	125.202.755,62	123.160.193,60	-	7.425.184,72
ISS	2.415.900,63	82.375.212,21	83.715.243,91	-	1.075.868,93
IRRF	11.206.299,93	358.560.717,46	366.606.824,74	-	3.160.192,65
IPM	258.797,72	358.094.765,46	358.025.166,14	-	328.397,04
OUTRAS CONSIGNAÇÕES	8.734.830,38	290.773.743,04	293.195.581,96	-	6.312.991,46
<b>TOTAL</b>	<b>490.790.704,95</b>	<b>1.837.620.758,62</b>	<b>1.586.382.004,74</b>	<b>75.537.746,66</b>	<b>666.491.712,17</b>



**Fortaleza**  
PREFEITURA

**UNIDADE 30101**

**SECRETARIA MUNICIPAL DO TURISMO**  
**DE FORTALEZA**

**PREFEITURA MUNICIPAL DE FORTALEZA**  
**DEMONSTRATIVO DA RECEITA E DESPESA SEGUNDO AS CATERGORIAS ECONOMICAS - ANEXO 01 DA LEI 4.320/64**  
**30101 - SECRETARIA MUNICIPAL DO TURISMO DE FORTALEZA**

**EXERCÍCIO: 2021 PERÍODO (ATÉ MÊS): DEZEMBRO**

RECEITAS		DESPESAS	
<b>RECEITAS CORRENTES</b>	-	<b>DESPESAS CORRENTES</b>	<b>3.360.415,51</b>
Impostos, Taxas, Contribuições de Melhoria	-	Pessoal e Encargos Sociais	2.570.121,12
Receita de Contribuições	-	Juros e Encargos da Dívida	-
Receita Patrimonial	-	Outras Despesas Correntes	790.294,39
Receita Agropecuária	-		
Receita Industrial	-		
Receita de Serviços	-		
Transferências Correntes	-		
Outras Receitas Correntes	-		
Dedução para Formação do FUNDEB	-		
<b>SUPERÁVIT CORRENTE</b>	-	<b>DÉFICIT CORRENTE</b>	<b>3.360.415,51</b>
<b>RECEITAS DE CAPITAL</b>	-	<b>DESPESAS DE CAPITAL</b>	<b>33.123,96</b>
Operações de Crédito	-	Investimento	33.123,96
Alienação de Bens	-	Inversões Financeira	-
Amortizações de Empréstimos	-	Amortização da Dívida	-
Transferências de Capital	-		
Outras Receitas de Capital	-		
<b>REPASSE RECEBIDO</b>	<b>3.186.364,53</b>	<b>REPASSE CONCEDIDO</b>	<b>6.737,60</b>
<b>TOTAL DA RECEITA</b>	<b>3.186.364,53</b>	<b>TOTAL DA DESPESA</b>	<b>3.400.277,07</b>
<b>DÉFICIT</b>	<b>213.912,54</b>	<b>SUPERÁVIT</b>	<b>-</b>
<b>TOTAL</b>	<b>3.400.277,07</b>	<b>TOTAL</b>	<b>3.400.277,07</b>

**RESUMO**

RECEITAS		DESPESAS	
RECEITAS CORRENTES	-	DESPESAS CORRENTES	3.360.415,51
RECEITAS DE CAPITAL	-	DESPESAS DE CAPITAL	33.123,96
REPASSE RECEBIDO	3.186.364,53	REPASSE CONCEDIDO	6.737,60
DÉFICIT	213.912,54	SUPERÁVIT	-
<b>TOTAL</b>	<b>3.400.277,07</b>	<b>TOTAL</b>	<b>3.400.277,07</b>

PREFEITURA MUNICIPAL DE FORTALEZA

ORÇAMENTO GERAL

30101 - SECRETARIA MUNICIPAL DO TURISMO DE FORTALEZA

EXERCÍCIO DE 2021

ANEXO 2

CÓDIGO	ESPECIFICAÇÃO	NATUREZA DA DESPESA		CATEGORIA / GRUPO
		ELEMENTO	MODALIDADE	
300000	DESPESAS CORRENTES			3.360.415,51
310000	PESSOAL E ENCARGOS SOCIAIS			2.570.121,12
319000	APLICACOES DIRETAS		2.492.568,18	
319011	VENCIMENTOS E VANTAGENS FIXAS - PESSOAL CIVIL	2.087.180,00		
319013	CONTRIBUICOES PATRONAIS	405.388,18		
319016	OUTRAS DESPESAS VARIAVEIS - PESSOAL CIVIL			
319092	DESPESAS DE EXERCICIOS ANTERIORES			
319094	INDENIZACOES RESTITUICOES TRABALHISTAS			
319096	RESSARCIMENTO DESPESAS DE PESSOAL REQUISITADO			
319100	APLICACAO DIRETA DECORRENTE DE OPERACAO ENTRE ORGAOS, FUNDOS E ENTIDADES INTEGRANTES DOS ORCAMENTOS FISCAL E DA SEGURIDADE SOCIAL		77.552,94	
319113	CONTRIBUICOES PATRONAIS	77.552,94		
319192	DESPESAS DE EXERCICIOS ANTERIORES			
330000	OUTRAS DESPESAS CORRENTES			790.294,39
335000	TRANSFERENCIAS DE INSTITUICOES PRIVADAS			
335041	CONTRIBUICOES			
339000	APLICACOES DIRETAS		790.294,39	
339008	OUTROS BENEFICIOS ASSISTENCIAIS			
339014	DIARIAS - CIVIL	41.232,50		
339030	MATERIAL DE CONSUMO	46.530,19		
339034	OUTRAS DESPESAS DE PESSOAL DECORRENTES DE CONTRATOS DE TERCEIRIZACAO			
339035	SERVICOS DE CONSULTORIA	162.014,30		
339036	OUTROS SERVICOS DE TERCEIROS - PESSOA FISICA	213.216,04		
339037	LOCACAO DE MAO-DE-OBRA			
339039	OUTROS SERVICOS DE TERCEIROS - PESSOA JURIDICA	252.759,36		
339040	SERVICOS DE TECNOLOGIA DA INFORMACAO E COMUNICACAO - PESSOA JURIDICA			
339046	AUXILIO-ALIMENTACAO	74.542,00		
339047	OBRIGACOES TRIBUTARIAS CONTRIBUTIVAS			
339092	DESPESAS DE EXERCICIOS ANTERIORES			
400000	DESPESAS DE CAPITAL			33.123,96
440000	INVESTIMENTOS			33.123,96
449000	APLICACOES DIRETAS		33.123,96	
449030	MATERIAL DE CONSUMO			
449035	SERVICOS DE CONSULTORIA			
449039	OUTROS SERVICOS DE TERCEIROS - PESSOA JURIDICA			
449040	SERVICOS DE TECNOLOGIA DA INFORMACAO E COMUNICACAO - PESSOA JURIDICA			
449052	EQUIPAMENTOS E MATERIAL PERMANENTE	33.123,96		
	<b>TOTAL</b>			<b>3.393.539,47</b>



PREFEITURA MUNICIPAL DE FORTALEZA  
RECEITA SEGUNDO AS CATEGORIAS ECONÔMICAS - ANEXO 2 DA LEI 4.320/64  
30101 - SECRETARIA MUNICIPAL DO TURISMO DE FORTALEZA

Exercício 2021

Cód. Receita	Desc. Receita	Desdobramento	Origem	Categoria Econômica
1000000000	RECEITAS CORRENTES			-
1300000000	RECEITA PATRIMONIAL			-
1320000000	VALORES MOBILIARIOS	-		
1321000000	JUROS E CORRECOES MONETARIAS	-		
1321001000	REMUNERACAO DE DEPOSITOS BANCARIOS	-		
1321001100	REMUNERACAO DE DEPOSITOS BANCARIOS - PRINCIPAL	-		
<b>TOTAL</b>				-

30101 - SECRETARIA MUNICIPAL DO TURISMO DE FORTALEZA

CÓDIGO	ESPECIFICAÇÃO	OPERAÇÃO ESPECIAL	PROGRAMA DE TRABALHO		TOTAL
			PROJETO	ATIVIDADE	
04.000.0000.0000.0000	ADMINISTRACAO				
04.122.0000.0000.0000	ADMINISTRACAO GERAL				
04.122.0001.0000.0000	GESTAO E MANUTENCAO				
04.122.0001.1796.0000	AQUISICAO DE EQUIPAMENTOS, MOBILIARIOS E VEICULOS				
04.122.0001.1796.0044	AQUISICAO DE EQUIPAMENTOS, MOBILIARIOS E VEICULOS				
04.126.0000.0000.0000	TECNOLOGIA DA INFORMACAO				
04.126.0001.0000.0000	GESTAO E MANUTENCAO				
04.126.0001.1005.0000	AQUISICAO E IMPLANTACAO DE PRODUTOS E SERVICOS DE TI				
04.126.0001.1005.0038	AQUISICAO E IMPLANTACAO DE PRODUTOS E SERVICOS DE TI				
23.000.0000.0000.0000	COMERCIO E SERVICOS			3.393.539,47	3.393.539,47
23.122.0000.0000.0000	ADMINISTRACAO GERAL			3.036.016,52	3.036.016,52
23.122.0001.0000.0000	GESTAO E MANUTENCAO			3.036.016,52	3.036.016,52
23.122.0001.2016.0000	MANUTENCAO E FUNCIONAMENTO ADMINISTRATIVO			465.895,40	465.895,40
23.122.0001.2016.0046	MANUTENCAO E FUNCIONAMENTO ADMINISTRATIVO			465.895,40	465.895,40
23.122.0001.2195.0000	REMUNERACAO DE PESSOAL ATIVO DO MUNICIPIO E ENCARGOS SOCIAIS			2.570.121,12	2.570.121,12
23.122.0001.2195.0034	REMUNERACAO DE PESSOAL ATIVO DO MUNICIPIO E ENCARGOS SOCIAIS			2.570.121,12	2.570.121,12
23.451.0000.0000.0000	INFRA-ESTRUTURA URBANA			157.184,69	157.184,69
23.451.0001.0000.0000	GESTAO E MANUTENCAO			157.184,69	157.184,69
23.451.0001.2836.0000	MANUTENCAO DE PREDIOS PUBLICOS			157.184,69	157.184,69
23.451.0001.2836.0012	MANUTENCAO DE PREDIOS PUBLICOS			157.184,69	157.184,69
23.695.0000.0000.0000	TURISMO			200.338,26	200.338,26
23.695.0111.0000.0000	FORTALEZA CIDADE COM FUTURO			167.214,30	167.214,30
23.695.0111.2171.0000	MANUTENCAO E FUNCIONAMENTO DO OBSERVATORIO TURISTICO			167.214,30	167.214,30
23.695.0111.2171.0001	MANUTENCAO E FUNCIONAMENTO DO OBSERVATORIO TURISTICO			167.214,30	167.214,30
23.695.0136.0000.0000	DESENVOLVIMENTO E PROMOCAO DO TURISMO			33.123,96	33.123,96
23.695.0136.2218.0000	APOIO E PARTICIPACAO A EVENTOS PARA FINS DA PROMOCAO E CAPTACAO DO DESTINO FORTALEZA.			33.123,96	33.123,96
23.695.0136.2218.0001	APOIO E PARTICIPACAO A EVENTOS PARA FINS DA PROMOCAO E CAPTACAO DO DESTINO FORTALEZA.			33.123,96	33.123,96
	<b>TOTAL</b>			<b>3.393.539,47</b>	<b>3.393.539,47</b>

30101 - SECRETARIA MUNICIPAL DO TURISMO DE FORTALEZA

CÓDIGO	ESPECIFICAÇÃO	OPERAÇÃO ESPECIAL	PROGRAMA DE TRABALHO		TOTAL
			PROJETO	ATIVIDADE	
04.000.0000.0000.0000	ADMINISTRACAO				
04.122.0000.0000.0000	ADMINISTRACAO GERAL				
04.122.0001.0000.0000	GESTAO E MANUTENCAO				
04.122.0001.1796.0000	AQUISICAO DE EQUIPAMENTOS, MOBILIARIOS E VEICULOS				
04.122.0001.1796.0044	AQUISICAO DE EQUIPAMENTOS, MOBILIARIOS E VEICULOS				
04.126.0000.0000.0000	TECNOLOGIA DA INFORMACAO				
04.126.0001.0000.0000	GESTAO E MANUTENCAO				
04.126.0001.1005.0000	AQUISICAO E IMPLANTACAO DE PRODUTOS E SERVICOS DE TI				
04.126.0001.1005.0038	AQUISICAO E IMPLANTACAO DE PRODUTOS E SERVICOS DE TI				
23.000.0000.0000.0000	COMERCIO E SERVICOS			3.393.539,47	3.393.539,47
23.122.0000.0000.0000	ADMINISTRACAO GERAL			3.036.016,52	3.036.016,52
23.122.0001.0000.0000	GESTAO E MANUTENCAO			3.036.016,52	3.036.016,52
23.122.0001.2016.0000	MANUTENCAO E FUNCIONAMENTO ADMINISTRATIVO			465.895,40	465.895,40
23.122.0001.2016.0046	MANUTENCAO E FUNCIONAMENTO ADMINISTRATIVO			465.895,40	465.895,40
23.122.0001.2195.0000	REMUNERACAO DE PESSOAL ATIVO DO MUNICIPIO E ENCARGOS SOCIAIS			2.570.121,12	2.570.121,12
23.122.0001.2195.0034	REMUNERACAO DE PESSOAL ATIVO DO MUNICIPIO E ENCARGOS SOCIAIS			2.570.121,12	2.570.121,12
23.451.0000.0000.0000	INFRA-ESTRUTURA URBANA			157.184,69	157.184,69
23.451.0001.0000.0000	GESTAO E MANUTENCAO			157.184,69	157.184,69
23.451.0001.2836.0000	MANUTENCAO DE PREDIOS PUBLICOS			157.184,69	157.184,69
23.451.0001.2836.0012	MANUTENCAO DE PREDIOS PUBLICOS			157.184,69	157.184,69
23.695.0000.0000.0000	TURISMO			200.338,26	200.338,26
23.695.0111.0000.0000	FORTALEZA CIDADE COM FUTURO			167.214,30	167.214,30
23.695.0111.2171.0000	MANUTENCAO E FUNCIONAMENTO DO OBSERVATORIO TURISTICO			167.214,30	167.214,30
23.695.0111.2171.0001	MANUTENCAO E FUNCIONAMENTO DO OBSERVATORIO TURISTICO			167.214,30	167.214,30
23.695.0136.0000.0000	DESENVOLVIMENTO E PROMOCAO DO TURISMO			33.123,96	33.123,96
23.695.0136.2218.0000	APOIO E PARTICIPACAO A EVENTOS PARA FINS DA PROMOCAO E CAPTACAO DO DESTINO FORTALEZA.			33.123,96	33.123,96
23.695.0136.2218.0001	APOIO E PARTICIPACAO A EVENTOS PARA FINS DA PROMOCAO E CAPTACAO DO DESTINO FORTALEZA.			33.123,96	33.123,96
	<b>TOTAL</b>			<b>3.393.539,47</b>	<b>3.393.539,47</b>

30101 - SECRETARIA MUNICIPAL DO TURISMO DE FORTALEZA		PROGRAMA DE TRABALHO		TOTAL
CÓDIGO	ESPECIFICAÇÃO	ORDINÁRIO	VINCULADO	
04.000.0000.0000.0000	ADMINISTRACAO			
04.122.0000.0000.0000	ADMINISTRACAO GERAL			
04.122.0001.0000.0000	GESTAO E MANUTENCAO			
04.122.0001.1796.0000	AQUISICAO DE EQUIPAMENTOS, MOBILIARIOS E VEICULOS			
04.122.0001.1796.0044	AQUISICAO DE EQUIPAMENTOS, MOBILIARIOS E VEICULOS			
04.126.0000.0000.0000	TECNOLOGIA DA INFORMACAO			
04.126.0001.0000.0000	GESTAO E MANUTENCAO			
04.126.0001.1005.0000	AQUISICAO E IMPLANTACAO DE PRODUTOS E SERVICOS DE TI			
04.126.0001.1005.0038	AQUISICAO E IMPLANTACAO DE PRODUTOS E SERVICOS DE TI			
23.000.0000.0000.0000	COMERCIO E SERVICOS	3.248.473,63	145.065,84	3.393.539,47
23.122.0000.0000.0000	ADMINISTRACAO GERAL	3.036.016,52		3.036.016,52
23.122.0001.0000.0000	GESTAO E MANUTENCAO	3.036.016,52		3.036.016,52
23.122.0001.2016.0000	MANUTENCAO E FUNCIONAMENTO ADMINISTRATIVO	465.895,40		465.895,40
23.122.0001.2016.0046	MANUTENCAO E FUNCIONAMENTO ADMINISTRATIVO	465.895,40		465.895,40
23.122.0001.2195.0000	REMUNERACAO DE PESSOAL ATIVO DO MUNICIPIO E ENCARGOS SOCIAIS	2.570.121,12		2.570.121,12
23.122.0001.2195.0034	REMUNERACAO DE PESSOAL ATIVO DO MUNICIPIO E ENCARGOS SOCIAIS	2.570.121,12		2.570.121,12
23.451.0000.0000.0000	INFRA-ESTRUTURA URBANA	157.184,69		157.184,69
23.451.0001.0000.0000	GESTAO E MANUTENCAO	157.184,69		157.184,69
23.451.0001.2836.0000	MANUTENCAO DE PREDIOS PUBLICOS	157.184,69		157.184,69
23.451.0001.2836.0012	MANUTENCAO DE PREDIOS PUBLICOS	157.184,69		157.184,69
23.695.0000.0000.0000	TURISMO	55.272,42	145.065,84	200.338,26
23.695.0111.0000.0000	FORTALEZA CIDADE COM FUTURO	22.148,46	145.065,84	167.214,30
23.695.0111.2171.0000	MANUTENCAO E FUNCIONAMENTO DO OBSERVATORIO TURISTICO	22.148,46	145.065,84	167.214,30
23.695.0111.2171.0001	MANUTENCAO E FUNCIONAMENTO DO OBSERVATORIO TURISTICO	22.148,46	145.065,84	167.214,30
23.695.0136.0000.0000	DESENVOLVIMENTO E PROMOCAO DO TURISMO	33.123,96		33.123,96
23.695.0136.2218.0000	APOIO E PARTICIPACAO A EVENTOS PARA FINS DA PROMOCAO E CAPTACAO DO DESTINO FORTALEZA.	33.123,96		33.123,96
23.695.0136.2218.0001	APOIO E PARTICIPACAO A EVENTOS PARA FINS DA PROMOCAO E CAPTACAO DO DESTINO FORTALEZA.	33.123,96		33.123,96
<b>TOTAL</b>		<b>3.248.473,63</b>	<b>145.065,84</b>	<b>3.393.539,47</b>

PREFEITURA MUNICIPAL DE FORTALEZA

30101 - SECRETARIA MUNICIPAL DO TURISMO DE FORTALEZA

ORÇAMENTO GERAL

DEMONSTRATIVO DAS DESPESAS POR ÓRGÃO E FUNÇÃO

EXERCÍCIO DE 2021

ANEXO 9

	LEGISLATIVA	JUDICIARIA	ESSENCIAL A JUSTICA	ADMINISTRACAO
SECRETARIA MUNICIPAL DO TURISMO DE FORTALEZA	-	-	-	-
	SEGURANCA PUBLICA	ASSISTENCIA SOCIAL	PREVIDENCIA SOCIAL	SAUDE
SECRETARIA MUNICIPAL DO TURISMO DE FORTALEZA	-	-	-	-
	TRABALHO	EDUCACAO	CULTURA	DIREITOS DA CIDADANIA
SECRETARIA MUNICIPAL DO TURISMO DE FORTALEZA	-	-	-	-
	URBANISMO	HABITACAO	SANEAMENTO	GESTAO AMBIENTAL
SECRETARIA MUNICIPAL DO TURISMO DE FORTALEZA	-	-	-	-
	CIENCIA E TECNOLOGIA	AGRICULTURA	COMERCIO E SERVICOS	COMUNICACOES
SECRETARIA MUNICIPAL DO TURISMO DE FORTALEZA	-	-	3.393.539,47	-
	ENERGIA	DESPORTO E LAZER	ENCARGOS ESPECIAIS	RESERVA DE CONTINGENCIA
SECRETARIA MUNICIPAL DO TURISMO DE FORTALEZA	-	-	-	-
<b>TOTAL</b>				<b>3.393.539,47</b>

PREFEITURA MUNICIPAL DE FORTALEZA  
DEMONSTRATIVO DA RECEITA ORÇADA COM A ARRECADADA - ANEXO 10 DA LEI 4.320/64  
30101 - SECRETARIA MUNICIPAL DO TURISMO DE FORTALEZA

Exercício 2021

Código da Receita	Descrição da Receita	Previsão	Arrecadado	Diferença	
				Para Mais	Para Menos
1000000000	RECEITAS CORRENTES				
1300000000	RECEITA PATRIMONIAL				
1320000000	VALORES MOBILIARIOS				
1321000000	JUROS E CORRECOES MONETARIAS				
1321001000	REMUNERACAO DE DEPOSITOS BANCARIOS				
1321001100	REMUNERACAO DE DEPOSITOS BANCARIOS - PRINCIPAL				
<b>Total:</b>					

PREFEITURA MUNICIPAL DE FORTALEZA

EXERCÍCIO DE 2021

ANEXO 11

ORÇAMENTO GERAL

30101 - SECRETARIA MUNICIPAL DO TURISMO DE FORTALEZA

NATUREZA DA DESPESA

CÓDIGO	ESPECIFICAÇÃO	CRÉDITOS ORÇAMENTÁRIOS E SUPLEMENTARES	CRÉDITOS ESPECIAIS E EXTRAORDINÁRIOS	TOTAL	REALIZADA EMPENHADA NO ANO	DIFERENÇA SALDO A EMPENHAR
3.0.0.0.00	DESPESAS CORRENTES	4.357.068,00		4.357.068,00	3.360.415,51	996.652,49
3.1.0.0.00	PESSOAL E ENCARGOS SOCIAIS	2.794.000,00		2.794.000,00	2.570.121,12	223.878,88
3.3.0.0.00	OUTRAS DESPESAS CORRENTES	1.563.068,00		1.563.068,00	790.294,39	772.773,61
4.0.0.0.00	DESPESAS DE CAPITAL	492.000,00		492.000,00	33.123,96	458.876,04
4.4.0.0.00	INVESTIMENTOS	492.000,00		492.000,00	33.123,96	458.876,04
	<b>TOTAL</b>	<b>4.849.068,00</b>		<b>4.849.068,00</b>	<b>3.393.539,47</b>	<b>1.455.528,53</b>



RECEITAS ORÇAMENTÁRIAS	PREVISÃO INICIAL (a)	PREVISÃO ATUALIZADA (b)	RECEITAS REALIZADAS (c)	SALDO (d) = (c-b)
<b>RECEITAS CORRENTES (I)</b>				
Impostos, Taxas e Contribuições de Melhoria				
Receita de Contribuições				
Receita Patrimonial				
Receita Agropecuária				
Receita Industrial				
Receita de Serviços				
Transferências Correntes				
Outras Receitas Correntes				
<b>RECEITAS DE CAPITAL (II)</b>				
Operações de Crédito				
Alienação de Bens				
Amortização de Empréstimos				
Transferências de Capital				
Outras Receitas de Capital				
<b>SUBTOTAL DAS RECEITAS (III) = (I + II)</b>				
<b>OPERAÇÕES DE CRÉDITO / REFINANCIAMENTO (IV)</b>				
Operações de Crédito Internas				
Mobiliária				
Contratual				
Operações de Crédito Externas				
Mobiliária				
Contratual				
<b>SUBTOTAL COM REFINANCIAMENTO (V) = (III + IV)</b>				
<b>REPASSES RECEBIDOS (VI)</b>	6.705.068,00	4.849.068,00	3.186.364,51	1.662.703,49
<b>DÉFICIT (VII)</b>			213.912,51	213.912,51
<b>TOTAL (VIII) = (V + VI + VII)</b>	6.705.068,00	4.849.068,00	3.400.277,01	1.448.790,99
<b>SALDOS DE EXERCÍCIOS ANTERIORES (UTILIZADOS PARA CRÉDITOS ADICIONAIS)</b>				
Recursos Arrecadados em Exercícios Anteriores				
Superávit Financeiro				
Reabertura de Créditos Adicionais				



DESPESAS ORÇAMENTÁRIAS	DOTAÇÃO INICIAL (e)	DOTAÇÃO ATUALIZADA (f)	DESPESAS EMPENHADAS (g)	DESPESAS LIQUIDADAS (h)	DESPESAS PAGAS (i)	SALDO DA DOTAÇÃO (j) = (f-g)
<b>DESPESAS CORRENTES (IX)</b>	<b>5.918.068,00</b>	<b>4.357.068,00</b>	<b>3.360.415,51</b>	<b>3.202.486,59</b>	<b>3.156.502,97</b>	<b>996.652,49</b>
Pessoal e Encargos Sociais	3.625.000,00	2.794.000,00	2.570.121,12	2.570.121,12	2.536.891,18	223.878,88
Juros e Encargos da Dívida	-	-	-	-	-	-
Outras Despesas Correntes	2.293.068,00	1.563.068,00	790.294,39	632.365,47	619.611,79	772.773,61
<b>DESPESAS DE CAPITAL (X)</b>	<b>787.000,00</b>	<b>492.000,00</b>	<b>33.123,96</b>	<b>33.123,96</b>	<b>23.123,96</b>	<b>458.876,04</b>
Investimentos	787.000,00	492.000,00	33.123,96	33.123,96	23.123,96	458.876,04
Inversões Financeiras	-	-	-	-	-	-
Amortização da Dívida	-	-	-	-	-	-
<b>RESERVA DE CONTINGÊNCIA (XI)</b>	<b>-</b>	<b>-</b>	<b>-</b>	<b>-</b>	<b>-</b>	<b>-</b>
<b>SUBTOTAL DAS DESPESAS (XII) = (IX+X+XI)</b>	<b>6.705.068,00</b>	<b>4.849.068,00</b>	<b>3.393.539,47</b>	<b>3.235.610,55</b>	<b>3.179.626,93</b>	<b>1.455.528,53</b>
<b>AMORTIZAÇÃO DA DÍVIDA / REFINANCIAMENTO (XIII)</b>	<b>-</b>	<b>-</b>	<b>-</b>	<b>-</b>	<b>-</b>	<b>-</b>
Amortização da Dívida Interna	-	-	-	-	-	-
Dívida Mobiliária	-	-	-	-	-	-
Outras Dívidas	-	-	-	-	-	-
Amortização da Dívida Externa	-	-	-	-	-	-
Dívida Mobiliária	-	-	-	-	-	-
Outras Dívidas	-	-	-	-	-	-
<b>SUBTOTAL COM REFINANCIAMENTO (XIV) = (XII+XIII)</b>	<b>6.705.068,00</b>	<b>4.849.068,00</b>	<b>3.393.539,47</b>	<b>3.235.610,55</b>	<b>3.179.626,93</b>	<b>1.455.528,53</b>
<b>REPASSES CONCEDIDOS (XV)</b>	<b>-</b>	<b>-</b>	<b>6.737,60</b>	<b>-</b>	<b>-</b>	<b>6.737,60</b>
<b>SUPERÁVIT (XVI)</b>	<b>-</b>	<b>-</b>	<b>-</b>	<b>-</b>	<b>-</b>	<b>-</b>
<b>TOTAL (XVII) = (XIV + XV + XVI)</b>	<b>6.705.068,00</b>	<b>4.849.068,00</b>	<b>3.400.277,07</b>	<b>3.235.610,55</b>	<b>3.179.626,93</b>	<b>1.448.790,93</b>
<b>RESERVA DO RPPS</b>	<b>-</b>	<b>-</b>	<b>-</b>	<b>-</b>	<b>-</b>	<b>-</b>

BALANÇO ORÇAMENTÁRIO  
 30101 - SECRETARIA MUNICIPAL DO TURISMO DE FORTALEZA  
 EXERCÍCIO: 2021 PERÍODO (ATÉ MÊS): DEZEMBRO

RESTOS A PAGAR NÃO PROCESSADOS						
EXECUÇÃO DE RESTOS A PAGAR NÃO PROCESSADOS	INSCRITOS		LIQUIDADOS (c)	PAGOS (d)	CANCELADOS (e)	SALDO A PAGAR (f) = (a + b - d - e)
	EM EXERCÍCIOS ANTERIORES (a)	EM 31 DE DEZEMBRO DO EXERCÍCIO ANTERIOR (b)				
<b>DESPESAS CORRENTES</b>	<b>98.731,39</b>	<b>1.200,00</b>	<b>99.931,39</b>	<b>99.931,39</b>		
Pessoal e Encargos Sociais						
Juros e Encargos da Dívida						
Outras Despesas Correntes	98.731,39	1.200,00	99.931,39	99.931,39		
<b>DESPESAS DE CAPITAL</b>						
Investimentos						
Inversões Financeiras						
Amortização da Dívida						
<b>TOTAL</b>	<b>98.731,39</b>	<b>1.200,00</b>	<b>99.931,39</b>	<b>99.931,39</b>		

RESTOS A PAGAR PROCESSADOS					
EXECUÇÃO DE RESTOS A PAGAR PROCESSADOS	INSCRITOS		PAGOS (c)	CANCELADOS (d)	SALDO A PAGAR (e) = (a + b - c - d)
	EM EXERCÍCIOS ANTERIORES (a)	EM 31 DE DEZEMBRO DO EXERCÍCIO ANTERIOR (b)			
<b>DESPESAS CORRENTES</b>		<b>88.786,11</b>	<b>88.786,11</b>		
Pessoal e Encargos Sociais		39.013,73	39.013,73		
Juros e Encargos da Dívida					
Outras Despesas Correntes		49.772,45	49.772,45		
<b>DESPESAS DE CAPITAL</b>	<b>1.122.098,89</b>			<b>1.122.098,89</b>	
Investimentos	1.122.098,89			1.122.098,89	
Inversões Financeiras					
Amortização da Dívida					
<b>TOTAL</b>	<b>1.122.098,89</b>	<b>88.786,11</b>	<b>88.786,11</b>	<b>1.122.098,89</b>	

**BALANÇO FINANCEIRO**  
**30101 - SECRETARIA MUNICIPAL DO TURISMO DE FORTALEZA**  
**EXERCÍCIO: 2021 SITUAÇÃO: EMPENHADO PERÍODO (ATÉ MÊS): DEZEMBRO**

INGRESSOS	Exercício Atual	Exercício Anterior
<b>Receita Orçamentária (I)</b>	-	<b>43,76</b>
Ordinária	-	43,76
Vinculada	-	-
Recursos Vinculados à Educação	-	-
Recursos Vinculados à Saúde	-	-
Recursos Vinculados à Previdência Social - RPPS	-	-
Recursos Vinculados à Previdência Social - RGPS	-	-
Recursos Vinculados à Assistência Social	-	-
Outras Destinações de Recursos	-	-
Outras Transferências de Convênio ou Contratos de Repasse	-	-
Contribuição para o Custeio do Serviço de Iluminação Pública - COSIP	-	-
Recursos Vinculados ao Trânsito	-	-
Recursos de Operações de Crédito	-	-
Recursos de Alienação de Bens	-	-
Outros Recursos	-	-
<b>Transferências Financeiras Recebidas (II)</b>	<b>3.375.082,10</b>	<b>4.456.623,79</b>
Transferências Recebidas para a Execução Orçamentária	3.186.364,53	3.846.152,63
Transferências Financeiras Recebidas Independentes de Execução Orçamentária	188.717,57	610.471,16
Transferências Recebidas para Aportes de recursos para o RPPS	-	-
Transferências Recebidas para Aportes de recursos para o RGPS	-	-
<b>Recebimentos Extraorçamentários (III)</b>	<b>251.470,97</b>	<b>191.237,14</b>
Inscrição de Restos a Pagar Não Processados	157.928,92	1.200,00
Inscrição de Restos a Pagar Processados	55.983,62	88.786,18
Depósitos Restituíveis e Valores Vinculados	37.558,43	101.250,96
Outros Recebimentos Extra Orçamentários	-	-
<b>Saldo do Exercício Anterior (IV)</b>	-	<b>10,71</b>
Caixa e Equivalentes de Caixa	-	10,71
Depósitos Restituíveis e Valores Vinculados	-	-
<b>TOTAL (V) = (I+II+III+IV)</b>	<b>3.626.553,07</b>	<b>4.647.915,40</b>

**BALANÇO FINANCEIRO**  
**30101 - SECRETARIA MUNICIPAL DO TURISMO DE FORTALEZA**  
**EXERCÍCIO: 2021 SITUAÇÃO: EMPENHADO PERÍODO (ATÉ MÊS): DEZEMBRO**

DISPÊNDIOS	Exercício Atual	Exercício Anterior
<b>Despesa Orçamentária (VI)</b>	<b>3.393.539,47</b>	<b>3.917.042,81</b>
Ordinária	3.248.473,63	3.917.042,81
Vinculada	145.065,84	-
Recursos Destinados à Educação	-	-
Recursos Destinados à Saúde	-	-
Recursos Destinados à Previdência Social - RPPS	-	-
Recursos Destinados à Previdência Social - RGPS	-	-
Recursos Destinados à Assistência Social	-	-
Outras Destinações de Recursos	145.065,84	-
Outras Transferências de Convênio ou Contratos de Repasse	-	-
Contribuição para o Custeio do Serviço de Iluminação Pública - COSIP	-	-
Recursos Vinculados ao Trânsito	-	-
Recursos de Operações de Crédito	145.065,84	-
Recursos de Alienação de Bens	-	-
Outros Recursos	-	-
<b>Transferências Financeiras Concedidas (VII)</b>	<b>6.737,60</b>	<b>19.150,47</b>
Transferências Concedidas para a Execução Orçamentária	6.737,60	19.150,47
Transferências Financeiras Concedidas Independentes de Execução Orçamentária	-	-
Transferências Concedidas para Aportes de recursos para o RPPS	-	-
Transferências Concedidas para Aportes de recursos para o RGPS	-	-
<b>Pagamentos Extra Orçamentários (VIII)</b>	<b>226.276,00</b>	<b>711.722,12</b>
Pagamentos de Restos a Pagar Não Processados	99.931,39	388.530,77
Pagamentos de Restos a Pagar Processados	88.786,18	221.940,39
Depósitos Restituíveis e Valores Vinculados	37.558,43	101.250,96
Outros Pagamentos Extra Orçamentários	-	-
<b>Saldo para o Exercício Seguinte (IX)</b>	<b>-</b>	<b>-</b>
Caixa e Equivalentes de Caixa	-	-
Depósitos Restituíveis e Valores Vinculados	-	-
<b>TOTAL (X) = (VI+VII+VIII+IX)</b>	<b>3.626.553,07</b>	<b>4.647.915,40</b>

BALANÇO PATRIMONIAL  
30101 - SECRETARIA MUNICIPAL DO TURISMO DE FORTALEZA

ATIVO	Exercício Atual	Exercício Anterior
<b>ATIVO CIRCULANTE</b>	<b>37.229,74</b>	<b>26.051,94</b>
Caixa e Equivalentes de Caixa	-	-
Créditos a Curto Prazo	-	-
Investimentos e Aplicações Temporárias a CP	-	-
Estoques	37.229,74	26.051,94
Ativo Não Circulante Mantido para a Venda	-	-
VPD Pagas Antecipadamente	-	-
<b>ATIVO NÃO CIRCULANTE</b>	<b>121.821.376,76</b>	<b>121.796.344,87</b>
Realizável a Longo Prazo	-	-
Investimentos	-	-
Imobilizado	121.821.376,76	121.796.344,87
Intangível	-	-
Diferido	-	-
<b>TOTAL DO ATIVO</b>	<b>121.858.606,50</b>	<b>121.822.396,81</b>
<b>PASSIVO E PATRIMÔNIO LÍQUIDO</b>	<b>Exercício Atual</b>	<b>Exercício Anterior</b>
<b>PASSIVO CIRCULANTE</b>	<b>374.378,84</b>	<b>1.459.313,34</b>
Obrigações Trabalhistas, Previdenciárias e Assistenciais a Pagar a Curto Prazo	351.625,16	285.672,60
Empréstimos e Financiamentos a Curto Prazo	-	-
Fornecedores e Contas a Pagar a Curto Prazo	22.753,68	1.171.871,34
Obrigações Fiscais a Curto Prazo	-	-
Obrigações de Repartição a Outros Entes	-	-
Provisões a Curto Prazo	-	-
Demais Obrigações a Curto Prazo	-	1.769,40
<b>PASSIVO NÃO CIRCULANTE</b>	-	-
Obrigações Trabalhistas, Previdenciárias e Assistenciais a Pagar a Longo Prazo	-	-
Empréstimos e Financiamentos a Longo Prazo	-	-
Fornecedores e Contas a Pagar a Longo Prazo	-	-
Obrigações Fiscais a Longo Prazo	-	-
Provisões a Longo Prazo	-	-
Demais Obrigações a Longo Prazo	-	-
<b>TOTAL DO PASSIVO</b>	<b>374.378,84</b>	<b>1.459.313,34</b>
<b>PATRIMÔNIO LÍQUIDO</b>	<b>Exercício Atual</b>	<b>Exercício Anterior</b>
Resultados Acumulados	121.484.227,66	120.363.083,47
Resultado do Exercício	1.121.144,19	738.381,98
Resultado de Exercícios Anteriores	120.363.083,47	119.624.977,23
Ajustes de Exercícios Anteriores	-	(275,74)
<b>TOTAL DO PATRIMÔNIO LÍQUIDO</b>	<b>121.484.227,66</b>	<b>120.363.083,47</b>
<b>TOTAL DO PASSIVO E PATRIMÔNIO LÍQUIDO</b>	<b>121.858.606,50</b>	<b>121.822.396,81</b>

BALANÇO PATRIMONIAL  
30101 - SECRETARIA MUNICIPAL DO TURISMO DE FORTALEZA

QUADRO DOS ATIVOS E PASSIVOS FINANCEIROS E PERMANENTES (LEI 4.320/64)

EXERCÍCIO: 2021	PERÍODO(MÊS): DEZEMBRO	
	Exercício Atual	Exercício Anterior
<b>ATIVO (I)</b>		
ATIVO FINANCEIRO	-	-
ATIVO PERMANENTE	121.858.606,50	121.822.396,81
<b>TOTAL DO ATIVO</b>	<b>121.858.606,50</b>	<b>121.822.396,81</b>
<b>PASSIVO (II)</b>		
PASSIVO FINANCEIRO	213.912,54	1.310.816,46
PASSIVO PERMANENTE	318.395,22	248.428,27
<b>TOTAL DO PASSIVO</b>	<b>532.307,76</b>	<b>1.559.244,73</b>
<b>SALDO PATRIMONIAL</b>	<b>121.326.298,74</b>	<b>120.263.152,08</b>

QUADRO DAS CONTAS DE COMPENSAÇÃO (LEI 4.320/64)

EXERCÍCIO: 2021	PERÍODO(MÊS): DEZEMBRO	
	Exercício Atual	Exercício Anterior
<b>ATOS POTENCIAIS ATIVOS</b>		
Garantias e Contragarantias Recebidas	-	-
Direitos Conveniados e Outros Instrumentos Congêneres	183.967.287,58	183.967.287,58
Direitos Contratuais	-	-
Outros Atos Potenciais Ativos	-	-
<b>TOTAL DOS ATOS POTENCIAIS ATIVOS</b>	<b>183.967.287,58</b>	<b>183.967.287,58</b>
<b>ATOS POTENCIAIS PASSIVOS</b>		
Garantias e Contragarantias Concedidas	-	-
Obrigações Conveniadas e Outros Instrumentos Congêneres	32.514.998,31	32.514.998,31
Obrigações Contratuais	453.802.200,15	453.810.709,76
Outros Atos Potenciais Passivos	-	-
<b>TOTAL DOS ATOS POTENCIAIS PASSIVOS</b>	<b>486.317.198,46</b>	<b>486.325.708,07</b>

QUADRO DO SUPERÁVIT / DÉFICIT FINANCEIRO (LEI 4.320/64)

EXERCÍCIO: 2021

PERÍODO(MÊS): DEZEMBRO

DESTINAÇÃO DE RECURSOS	Exercício Atual	Exercício Anterior
Recursos Ordinários	(94.098,25)	(457.806,15)
Receitas de Impostos e de Transferência de Impostos - Educação	-	-
Transferências do FUNDEB 60%	-	-
Transferências do FUNDEB 40%	-	-
Transferência de Recursos do Fundo Nacional do Desenvolvimento da Educação - FNDE	-	-
Transferências de Convênios - Educação	-	-
Outros Recursos Destinados à Educação	-	-
Receitas de Impostos e de Transferência de Impostos - Saúde	-	-
Transferência de Recursos do Sistema Único de Saúde - SUS	-	-
Transferências de Convênios - Saúde	-	-
Outros Recursos Destinados à Saúde	-	-
Transferência de Recursos do Fundo Nacional de Assistência Social - FNAS	-	-
Transferências de Convênios - Assistência Social	-	-
Outros Recursos Destinados à Assistência Social	-	-
Recursos destinados ao RPPS - Plano Previdenciário	-	-
Recursos destinados ao RPPS - Plano Financeiro	-	-
Recursos destinados ao RGPS	-	-
Recursos próprios dos consórcios	-	-
Recursos de Operações de Crédito	(119.814,29)	(98.731,39)
Recursos de Alienação de Bens/Ativos	-	-
Outras Destinações Vinculadas de Recursos	-	(754.278,92)
<b>Total</b>	<b>(213.912,54)</b>	<b>(1.310.816,46)</b>

**DEMONSTRAÇÃO DAS VARIAÇÕES PATRIMONIAIS**  
**30101 - SECRETARIA MUNICIPAL DO TURISMO DE FORTALEZA**

EXERCÍCIO: 2021

PERÍODO (ATÉ MÊS): DEZEMBRO

<b>A. QUADRO PRINCIPAL</b>	<b>Exercício Atual</b>	<b>Exercício Anterior</b>
<b>VARIAÇÕES PATRIMONIAIS AUMENTATIVAS (I)</b>	<b>4.600.286,99</b>	<b>5.209.951,51</b>
IMPOSTOS, TAXAS E CONTRIBUIÇÕES DE MELHORIA	-	-
CONTRIBUIÇÕES	-	-
EXPLORAÇÃO E VENDA DE BENS, SERVIÇOS E DIREITOS	-	-
VARIAÇÕES PATRIMONIAIS AUMENTATIVAS FINANCEIRAS	-	43,76
TRANSFERÊNCIAS E DELEGAÇÕES RECEBIDAS	3.477.325,81	4.476.949,84
VALORIZAÇÃO E GANHOS COM ATIVOS E DESINCORPORAÇÃO DE PASSIVOS	1.122.961,18	732.957,91
OUTRAS VARIAÇÕES PATRIMONIAIS AUMENTATIVAS	-	-
<b>VARIAÇÕES PATRIMONIAIS DIMINUTIVAS (II)</b>	<b>3.479.142,80</b>	<b>4.471.569,53</b>
PESSOAL E ENCARGOS	2.714.630,07	3.300.839,32
BENEFÍCIOS PREVIDENCIÁRIOS E ASSISTENCIAIS	-	-
USO DE BENS, SERVIÇOS E CONSUMO DE CAPITAL FIXO	674.611,36	1.095.120,85
VARIAÇÕES PATRIMONIAIS DIMINUTIVAS FINANCEIRAS	-	-
TRANSFERÊNCIAS E DELEGAÇÕES CONCEDIDAS	72.911,99	69.942,38
DESVALORIZAÇÃO E PERDA DE ATIVOS E INCORPORAÇÃO DE PASSIVOS	16.989,38	-
TRIBUTÁRIAS	-	-
CUSTO DAS MERCADORIAS E DOS PRODUTOS VENDIDOS, E DOS SERVIÇOS PRESTADOS	-	-
OUTRAS VARIAÇÕES PATRIMONIAIS DIMINUTIVAS	-	5.666,98
<b>RESULTADO PATRIMONIAL DO PERÍODO (I-II)</b>	<b>1.121.144,19</b>	<b>738.381,98</b>



DEMONSTRAÇÃO DO FLUXO DE CAIXA  
30101 - SECRETARIA MUNICIPAL DO TURISMO DE FORTALEZA  
EXERCÍCIO: 2021 PERÍODO (ATÉ MÊS): DEZEMBRO

<b>A. QUADRO PRINCIPAL</b>	<b>EXERCÍCIO ATUAL</b>	<b>EXERCÍCIO ANTERIOR</b>
<b>FLUXOS DE CAIXA DAS ATIVIDADES OPERACIONAIS (I)</b>	<b>23.123,96</b>	<b>6.655,29</b>
<b>INGRESSOS</b>	<b>3.412.640,53</b>	<b>4.557.918,51</b>
Impostos, Taxas e Contribuições de Melhoria	-	-
Receita de Contribuições	-	-
Receita Patrimonial	-	-
Receita Agropecuária	-	-
Receita Industrial	-	-
Receita de Serviços	-	-
Remuneração das Disponibilidades	-	43,76
Transferências Recebidas	-	-
Outras Receitas/Ingressos Operacionais	3.412.640,53	4.557.874,75
Outras Receitas Derivadas e Originárias	-	-
Depósitos Terceiros Passivos - Recebidos	-	-
Recebimentos de Consignações	37.558,43	101.250,96
Transferências Financeiras Recebidas	3.375.082,10	4.456.623,79
Outros Recebimentos Extraorçamentários	-	-
<b>DESEMBOLSOS</b>	<b>3.389.516,57</b>	<b>4.551.263,22</b>
Pessoal e Demais Despesas	3.267.667,60	4.279.688,26
Juros e Encargos da Dívida	-	-
Transferências Concedidas	77.552,94	151.173,53
Outros Desembolsos Operacionais	44.296,03	120.401,43
Depósitos Terceiros Passivos - Devolução	-	-
Pagamentos de Consignações	37.558,43	101.250,96
Transferências Financeiras Concedidas	6.737,60	19.150,47
Outros Pagamentos Extra Orçamentários	-	-
<b>FLUXOS DE CAIXA DAS ATIVIDADES DE INVESTIMENTO (II)</b>	<b>(23.123,96)</b>	<b>(6.666,00)</b>
<b>INGRESSOS</b>	-	-
Alienações de Bens	-	-
Amortização de Empréstimos e Financiamentos Concedidos	-	-
Outros Ingressos de Investimentos	-	-
<b>DESEMBOLSOS</b>	<b>23.123,96</b>	<b>6.666,00</b>
Aquisição de Ativo não Circulante	23.123,96	6.666,00
Concessão de Empréstimos e Financiamentos	-	-
Outros Desembolsos de Investimentos	-	-

DEMONSTRAÇÃO DO FLUXO DE CAIXA  
30101 - SECRETARIA MUNICIPAL DO TURISMO DE FORTALEZA  
EXERCÍCIO: 2021 PERÍODO (ATÉ MÊS): DEZEMBRO

<b>FLUXOS DE CAIXA DAS ATIVIDADES DE FINANCIAMENTO (III)</b>	-	-
<b>INGRESSOS</b>	-	-
Operações de Crédito	-	-
Integralização do Capital Social de Empresas Dependentes	-	-
Outros Ingressos de Financiamentos	-	-
<b>DESEMBOLSOS</b>	-	-
Amortização/Refinanciamento da Dívida	-	-
Outros desembolsos de financiamento	-	-
<b>GERAÇÃO LÍQUIDA DE CAIXA E EQUIVALENTE DE CAIXA (I+II+III)</b>	<b>0,00</b>	<b>(10,71)</b>
<b>CAIXA E EQUIVALENTE DE CAIXA INICIAL</b>	-	<b>10,71</b>
<b>CAIXA E EQUIVALENTE DE CAIXA FINAL</b>	-	-
<b>B. QUADRO DE TRANSFERÊNCIAS RECEBIDAS E CONCEDIDAS</b>	<b>EXERCÍCIO ATUAL</b>	<b>EXERCÍCIO ANTERIOR</b>
Intergovernamentais	-	-
da União	-	-
de Estados e Distrito Federal	-	-
de Municípios	-	-
Intragovernamentais	-	-
Outras Transferências Recebidas	-	-
<b>Total das Transferências Recebidas</b>	-	-
Intergovernamentais	-	-
a União	-	-
a Estados e ao Distrito Federal	-	-
a Municípios	-	-
a Consórcios Públicos	-	-
Intragovernamentais	77.552,94	102.133,53
Outras Transferências Concedidas	-	49.040,00
<b>Total das Transferências Concedidas</b>	<b>77.552,94</b>	<b>151.173,53</b>

DEMONSTRAÇÃO DO FLUXO DE CAIXA

30101 - SECRETARIA MUNICIPAL DO TURISMO DE FORTALEZA

EXERCÍCIO: 2021		PERÍODO (ATÉ MÊS): DEZEMBRO	
C. QUADRO DE DESEMBOLSOS DE PESSOAL E DEMAIS DESPESAS POR FUNÇÃO		EXERCÍCIO ATUAL	EXERCÍCIO ANTERIOR
Legislativa		-	-
Judiciária		-	-
Essencial à Justiça		-	-
Administração		-	-
Defesa Nacional		-	-
Segurança Pública		-	-
Relações Exteriores		-	-
Assistência Social		-	-
Previdência Social		-	-
Saúde		-	-
Trabalho		-	-
Educação		-	-
Cultura		-	-
Direitos da Cidadania		-	-
Urbanismo		-	-
Habitação		-	-
Saneamento		-	-
Gestão Ambiental		-	-
Ciência e Tecnologia		-	-
Agricultura		-	-
Organização Agrária		-	-
Indústria		-	-
Comércio e Serviços		3.267.667,60	4.279.688,26
Comunicações		-	-
Energia		-	-
Transporte		-	-
Desporto e Lazer		-	-
Encargos Especiais		-	-
<b>Total dos Desembolsos de Pessoal e Demais Despesas por Função</b>		<b>3.267.667,60</b>	<b>4.279.688,26</b>
D. QUADRO DE JUROS E ENCARGOS DA DÍVIDA		EXERCÍCIO ATUAL	EXERCÍCIO ANTERIOR
Juros e Correção Monetária da Dívida Interna		-	-
Juros e Correção Monetária da Dívida Externa		-	-
Outros Encargos da Dívida		-	-
<b>Total dos Juros e Encargos da Dívida</b>		<b>-</b>	<b>-</b>

PREFEITURA MUNICIPAL DE FORTALEZA  
DEMONSTRATIVO DA DÍVIDA FLUTUANTE - ANEXO 17 DA LEI 4.320  
30101 - SECRETARIA MUNICIPAL DO TURISMO DE FORTALEZA

EXERCÍCIO: 2021 PERÍODO (ATÉ MÊS): DEZEMBRO

DESCRIÇÃO	SALDO ANTERIOR	MOVIMENTAÇÃO DO EXERCÍCIO			SALDO PARA O EXERCÍCIO SEGUINTE
		INSCRIÇÃO / REC. EXTRA ORÇAMENTÁRIA	BAIXA / DESPESA EXTRA ORÇAMENTÁRIA	PRESCRIÇÃO / CANCELAMENTO	
RESTOS A PAGAR	1.310.816,46	213.912,54	188.717,57	1.122.098,89	213.912,54
DEPÓSITOS E CAUÇÕES	-	-	-	-	-
CONSIGNAÇÕES	-	37.558,43	37.558,43	-	-
INSS	-	-	-	-	-
ISS	-	7.226,72	7.226,72	-	-
IRRF	-	30.331,71	30.331,71	-	-
IPM	-	-	-	-	-
OUTRAS CONSIGNAÇÕES	-	-	-	-	-
<b>TOTAL</b>	<b>1.310.816,46</b>	<b>251.470,97</b>	<b>226.276,00</b>	<b>1.122.098,89</b>	<b>213.912,54</b>



# **Fortaleza**

## **PREFEITURA**

**UNIDADE 31101**

**SECRETARIA MUNICIPAL DOS**  
**DIREITOS HUMANOS E**  
**DESENVOLVIMENTO SOCIAL**

PREFEITURA MUNICIPAL DE FORTALEZA  
DEMONSTRATIVO DA RECEITA E DESPESA SEGUNDO AS CATERGORIAS ECONOMICAS - ANEXO 01 DA LEI 4.320/64  
31101 - SECRETARIA MUNICIPAL DOS DIREITOS HUMANOS E DESENVOLVIMENTO SOCIAL

EXERCÍCIO: 2021 PERÍODO (ATÉ MÊS): DEZEMBRO

RECEITAS		DESPESAS	
<b>RECEITAS CORRENTES</b>	<b>1.930,60</b>	<b>DESPESAS CORRENTES</b>	<b>21.642.093,95</b>
Impostos, Taxas, Contribuições de Melhoria	-	Pessoal e Encargos Sociais	14.340.382,19
Receita de Contribuições	-	Juros e Encargos da Dívida	-
Receita Patrimonial	1.930,60	Outras Despesas Correntes	7.301.711,76
Receita Agropecuária	-		
Receita Industrial	-		
Receita de Serviços	-		
Transferências Correntes	-		
Outras Receitas Correntes	-		
Dedução para Formação do FUNDEB	-		
<b>SUPERÁVIT CORRENTE</b>	<b>-</b>	<b>DÉFICIT CORRENTE</b>	<b>21.640.163,35</b>
<b>RECEITAS DE CAPITAL</b>	<b>41.310,98</b>	<b>DESPESAS DE CAPITAL</b>	<b>50.449,63</b>
Operações de Crédito	-	Investimento	50.449,63
Alienação de Bens	-	Inversões Financeira	-
Amortizações de Empréstimos	-	Amortização da Dívida	-
Transferências de Capital	41.310,98		
Outras Receitas de Capital	-		
<b>REPASSE RECEBIDO</b>	<b>19.025.837,66</b>	<b>REPASSE CONCEDIDO</b>	<b>26.480,12</b>
<b>TOTAL DA RECEITA</b>	<b>19.069.079,24</b>	<b>TOTAL DA DESPESA</b>	<b>21.719.023,70</b>
<b>DÉFICIT</b>	<b>2.649.944,46</b>	<b>SUPERÁVIT</b>	<b>-</b>
<b>TOTAL</b>	<b>21.719.023,70</b>	<b>TOTAL</b>	<b>21.719.023,70</b>

RESUMO

RECEITAS		DESPESAS	
RECEITAS CORRENTES	1.930,60	DESPESAS CORRENTES	21.642.093,95
RECEITAS DE CAPITAL	41.310,98	DESPESAS DE CAPITAL	50.449,63
REPASSE RECEBIDO	19.025.837,66	REPASSE CONCEDIDO	26.480,12
DÉFICIT	2.649.944,46	SUPERÁVIT	-
<b>TOTAL</b>	<b>21.719.023,70</b>	<b>TOTAL</b>	<b>21.719.023,70</b>

PREFEITURA MUNICIPAL DE FORTALEZA  
ORÇAMENTO GERAL

EXERCÍCIO DE 2021

ANEXO 2

31101 - SECRETARIA MUNICIPAL DOS DIREITOS HUMANOS E DESENVOLVIMENTO SOCIAL

NATUREZA DA DESPESA

CÓDIGO	ESPECIFICAÇÃO	ELEMENTO	MODALIDADE	CATEGORIA / GRUPO
300000	DESPESAS CORRENTES			21.642.093,95
310000	PESSOAL E ENCARGOS SOCIAIS			14.340.382,19
319000	APLICACOES DIRETAS		12.956.324,96	
319011	VENCIMENTOS E VANTAGENS FIXAS - PESSOAL CIVIL	11.523.722,50		
319013	CONTRIBUICOES PATRONAIS	1.349.376,11		
319016	OUTRAS DESPESAS VARIÁVEIS - PESSOAL CIVIL			
319092	DESPESAS DE EXERCICIOS ANTERIORES	29.884,44		
319094	INDENIZACOES RESTITUICOES TRABALHISTAS	53.341,91		
319096	RESSARCIMENTO DESPESAS DE PESSOAL REQUISITADO			
319100	APLICACAO DIRETA DECORRENTE DE OPERACAO ENTRE ORGAOS, FUNDOS E ENTIDADES INTEGRANTES DOS ORCAMENTOS FISCAL E DA SEGURIDADE SOCIAL		1.384.057,23	
319113	CONTRIBUICOES PATRONAIS	1.384.057,23		
319192	DESPESAS DE EXERCICIOS ANTERIORES			
330000	OUTRAS DESPESAS CORRENTES			7.301.711,76
335000	TRANSFERENCIAS DE INSTITUICOES PRIVADAS			
335043	SUBVENCOES SOCIAIS			
335092	DESPESAS DE EXERCICIOS ANTERIORES			
339000	APLICACOES DIRETAS		7.301.711,76	
339008	OUTROS BENEFICIOS ASSISTENCIAIS	1.926,81		
339014	DIARIAS - CIVIL			
339030	MATERIAL DE CONSUMO	124.777,83		
339031	PREMIACOES CULTURAIS, ARTISTICAS, CIENTIFICAS, DESPORTIVAS E OUTRAS			
339033	PASSAGENS E DESPESAS COM LOCOMOCAO			
339034	OUTRAS DESPESAS DE PESSOAL DECORRENTES DE CONTRATOS DE TERCEIRIZACAO			
339035	SERVICOS DE CONSULTORIA			
339036	OUTROS SERVICOS DE TERCEIROS - PESSOA FISICA	20.008,08		
339037	LOCACAO DE MAO-DE-OBRA	573.362,88		
339039	OUTROS SERVICOS DE TERCEIROS - PESSOA JURIDICA	6.111.940,10		
339040	SERVICOS DE TECNOLOGIA DA INFORMACAO E COMUNICACAO - PESSOA JURIDICA			
339041	CONTRIBUICOES			
339046	AUXILIO-ALIMENTACAO	430.738,53		
339047	OBRIGACOES TRIBUTARIAS CONTRIBUTIVAS			
339048	OUTROS AUXILIOS FINANCEIROS A PESSOAS FISICAS			
339092	DESPESAS DE EXERCICIOS ANTERIORES	14.356,92		
339093	INDENIZACOES E RESTITUICOES	24.600,61		
339100	APLICACAO DIRETA DECORRENTE DE OPERACAO ENTRE ORGAOS, FUNDOS E ENTIDADES INTEGRANTES DOS ORCAMENTOS FISCAL E DA SEGURIDADE SOCIAL			
339139	OUTROS SERVICOS DE TERCEIROS - PESSOA JURIDICA			
400000	DESPESAS DE CAPITAL			50.449,63
440000	INVESTIMENTOS			50.449,63
449000	APLICACOES DIRETAS		50.449,63	
449051	OBRAS E INSTALACOES			
449052	EQUIPAMENTOS E MATERIAL PERMANENTE	50.449,63		
449100	APLICACAO DIRETA DECORRENTE DE OPERACAO ENTRE ORGAOS, FUNDOS E ENTIDADES INTEGRANTES DOS ORCAMENTOS FISCAL E DA SEGURIDADE SOCIAL			
449139	OUTROS SERVICOS DE TERCEIROS - PESSOA JURIDICA			
<b>TOTAL</b>				<b>21.692.543,58</b>

PREFEITURA MUNICIPAL DE FORTALEZA  
RECEITA SEGUNDO AS CATEGORIAS ECONÔMICAS - ANEXO 2 DA LEI 4.320/64  
31101 - SECRETARIA MUNICIPAL DOS DIREITOS HUMANOS E DESENVOLVIMENTO SOCIAL

Exercício 2021

Cód. Receita	Desc. Receita	Desdobramento	Origem	Categoria Econômica
1000000000	RECEITAS CORRENTES			1.930,60
1300000000	RECEITA PATRIMONIAL		1.930,60	
1320000000	VALORES MOBILIARIOS	1.930,60		
1321000000	JUROS E CORRECOES MONETARIAS	1.930,60		
1321001000	REMUNERACAO DE DEPOSITOS BANCARIOS	1.930,60		
1321001100	REMUNERACAO DE DEPOSITOS BANCARIOS - PRINCIPAL	1.930,60		
2000000000	RECEITAS DE CAPITAL			41.310,98
2400000000	TRANSFERENCIAS DE CAPITAL		41.310,98	
2410000000	TRANSFERENCIAS DA UNIAO E DE SUAS ENTIDADES	41.310,98		
2418000000	TRANSFERENCIAS DA UNIAO - ESPECIFICAS DE ESTADOS, DF E MUNICIPIOS	41.310,98		
2418100000	TRANSFERENCIA DE CONVENIOS DA UNIAO E DE SUAS ENTIDADES	41.310,98		
2418109000	OUTRAS TRANSFERENCIAS DE CONVENIOS DA UNIAO	41.310,98		
2418109100	OUTRAS TRANSFERENCIAS DE CONVENIOS DA UNIAO - PRINCIPAL	41.310,98		
<b>TOTAL</b>				<b>43.241,58</b>



31101 - SECRETARIA MUNICIPAL DOS DIREITOS HUMANOS E DESENVOLVIMENTO SOCIAL

PROGRAMA DE TRABALHO

CÓDIGO	ESPECIFICAÇÃO	OPERAÇÃO ESPECIAL	PROJETO	ATIVIDADE	TOTAL
08.000.0000.0000.0000	ASSISTENCIA SOCIAL		27.337,65	19.631.353,79	19.658.691,44
08.122.0000.0000.0000	ADMINISTRACAO GERAL			19.145.142,08	19.145.142,08
08.122.0001.0000.0000	GESTAO E MANUTENCAO			19.145.142,08	19.145.142,08
08.122.0001.1796.0000	AQUISICAO DE EQUIPAMENTOS, MOBILIARIOS E VEICULOS				
08.122.0001.1796.0025	AQUISICAO DE EQUIPAMENTOS, MOBILIARIOS E VEICULOS				
08.122.0001.1917.0000	APOIO E REALIZACAO DE EVENTOS				
08.122.0001.1917.0003	APOIO E REALIZACAO DE EVENTOS				
08.122.0001.2016.0000	MANUTENCAO E FUNCIONAMENTO ADMINISTRATIVO			4.804.759,89	4.804.759,89
08.122.0001.2016.0034	MANUTENCAO E FUNCIONAMENTO ADMINISTRATIVO			4.804.759,89	4.804.759,89
08.122.0001.2195.0000	REMUNERACAO DE PESSOAL ATIVO DO MUNICIPIO E ENCARGOS SOCIAIS			14.340.382,19	14.340.382,19
08.122.0001.2195.0035	REMUNERACAO DE PESSOAL ATIVO DO MUNICIPIO E ENCARGOS SOCIAIS			14.340.382,19	14.340.382,19
08.122.0001.2428.0000	MANUTENCAO DE ORGAOS COLEGIADOS DO MUNICIPIO				
08.122.0001.2428.0002	MANUTENCAO DE ORGAOS COLEGIADOS DO MUNICIPIO				
08.126.0000.0000.0000	TECNOLOGIA DA INFORMACAO		27.337,65		27.337,65
08.126.0001.0000.0000	GESTAO E MANUTENCAO		27.337,65		27.337,65
08.126.0001.1005.0000	AQUISICAO E IMPLANTACAO DE PRODUTOS E SERVICOS DE TI		27.337,65		27.337,65
08.126.0001.1005.0024	AQUISICAO E IMPLANTACAO DE PRODUTOS E SERVICOS DE TI		27.337,65		27.337,65
08.243.0000.0000.0000	ASSISTENCIA A CRIANCA E AO ADOLESCENTE				
08.243.0215.0000.0000	CADA VIDA IMPORTA				
08.243.0215.1002.0000	REALIZACAO DE PARCERIAS COM ORGANIZACOES DA SOCIEDADE CIVIL PARA DESENVOLVER ACOES DE REDUCAO DE HOMICIDIOS DE ADOLESCENTES				
08.243.0215.1002.0001	REALIZACAO DE PARCERIAS COM ORGANIZACOES DA SOCIEDADE CIVIL PARA DESENVOLVER ACOES DE REDUCAO DE HOMICIDIOS DE ADOLESCENTES				
08.243.0215.1002.0002	ACOES DE PREVENCAO DE HOMICIDIOS NA ADOLESCENCIA				
08.306.0000.0000.0000	ALIMENTACAO E NUTRICAO			486.211,71	486.211,71
08.306.0160.0000.0000	SEGURANCA ALIMENTAR E NUTRICIONAL - SAN			486.211,71	486.211,71
08.306.0160.1161.0000	REALIZACAO DA CONFERENCIA MUNICIPAL DE SAN				
08.306.0160.1161.0001	REALIZACAO DA CONFERENCIA MUNICIPAL DE SAN				
08.306.0160.1162.0000	APOIO A ENTIDADES DA SOCIEDADE CIVIL PARA REALIZACAO DE ACOES DE SAN				
08.306.0160.1162.0001	APOIO A ENTIDADES DA SOCIEDADE CIVIL PARA REALIZACAO DE ACOES DE SAN				
08.306.0160.1331.0000	DESENVOLVIMENTO DE ESTUDOS E PESQUISAS SOBRE SAN				
08.306.0160.1331.0001	DESENVOLVIMENTO DE ESTUDOS E PESQUISAS SOBRE SAN				
08.306.0160.1333.0000	IMPLANTACAO DE EQUIPAMENTOS VOLTADOS A SEGURANCA ALIMENTAR				
08.306.0160.1333.0001	IMPLANTACAO DE EQUIPAMENTOS VOLTADOS A SEGURANCA ALIMENTAR				
08.306.0160.1521.0000	PROMOCAO DE ACOES DE FORMACAO CONTINUADA EM SAN				
08.306.0160.1521.0001	PROMOCAO DE ACOES DE FORMACAO CONTINUADA EM SAN				
08.306.0160.1522.0000	CONSOLIDACAO DO SISTEMA MUNICIPAL DE SAN - SISAN				
08.306.0160.1522.0001	CONSOLIDACAO DO SISTEMA MUNICIPAL DE SAN - SISAN				
08.306.0160.2012.0000	MANUTENCAO DOS RESTAURANTES POPULARES			486.211,71	486.211,71
08.306.0160.2012.0001	MANUTENCAO DOS RESTAURANTES POPULARES			486.211,71	486.211,71
14.000.0000.0000.0000	DIREITOS DA CIDADANIA		1.766.902,28	266.949,86	2.033.852,14

CÓDIGO	ESPECIFICAÇÃO	OPERAÇÃO ESPECIAL	PROGRAMA DE TRABALHO		TOTAL
			PROJETO	ATIVIDADE	
14.244.0000.0000.0000	ASSISTENCIA COMUNITARIA			187.841,45	187.841,45
14.244.0036.0000.0000	CIDADANIA E DIREITOS HUMANOS - CIDADANIA EM REDE			187.841,45	187.841,45
14.244.0036.2305.0000	MANUTENCAO DOS CENTROS DE CIDADANIA E DIREITOS HUMANOS			187.841,45	187.841,45
14.244.0036.2305.0001	MANUTENCAO DOS CENTROS DE CIDADANIA E DIREITOS HUMANOS			187.841,45	187.841,45
14.422.0000.0000.0000	DIREITOS INDIVIDUAIS, COLETIVOS E DIFUSOS		1.766.902,28	79.108,41	1.846.010,69
14.422.0029.0000.0000	PROMOCAO DA IGUALDADE RACIAL		23.111,98		23.111,98
14.422.0029.1363.0000	EXECUCAO DAS ACOES CONTEMPLADAS NO PLANO MUNICIPAL DA IGUALDADE RACIAL		23.111,98		23.111,98
14.422.0029.1363.0001	EXECUCAO DAS ACOES CONTEMPLADAS NO PLANO MUNICIPAL DA IGUALDADE RACIAL		23.111,98		23.111,98
14.422.0029.1363.0002	PROMOCAO DE PROJETOS CULTURAIS E PEDAGOGICOS DE VALORIZACAO DA CULTURA AFRO-BRASILEIRA E INDIGENA				
14.422.0029.1365.0000	COMEMORACAO DO DIA NACIONAL DA CONSCIENCIA NEGRA				
14.422.0029.1365.0001	COMEMORACAO DO DIA NACIONAL DA CONSCIENCIA NEGRA				
14.422.0029.2002.0000	MANUTENCAO DO CENTRO DE REFERENCIA DA IGUALDADE RACIAL				
14.422.0029.2002.0001	MANUTENCAO DO CENTRO DE REFERENCIA DA IGUALDADE RACIAL				
14.422.0031.0000.0000	PROMOCAO E DEFESA DOS DIREITOS DAS MULHERES			79.108,41	79.108,41
14.422.0031.1350.0000	ATUALIZACAO DO PLANO MUNICIPAL DE POLITICAS PARA AS MULHERES				
14.422.0031.1350.0001	ATUALIZACAO DO PLANO MUNICIPAL DE POLITICAS PARA AS MULHERES				
14.422.0031.1516.0000	FORTALECIMENTO DAS POLITICAS DE DEFESA DOS DIREITOS DA MULHER				
14.422.0031.1516.0001	FORTALECIMENTO DAS POLITICAS DE DEFESA DOS DIREITOS DA MULHER				
14.422.0031.1516.0002	IMPLANTACAO DE UNIDADES DE ACOLHIMENTO PARA MULHERES EM SITUACAO DE VITIMAS DE VIOLENCIA NOS TERMINAIS DE ONIBUS - EP/LOM				
14.422.0031.2052.0000	MANUTENCAO DOS EQUIPAMENTOS DE ATENDIMENTO A MULHER EM SITUACAO DE VIOLENCIA			79.108,41	79.108,41
14.422.0031.2052.0001	MANUTENCAO DOS EQUIPAMENTOS DE ATENDIMENTO A MULHER EM SITUACAO DE VIOLENCIA			79.108,41	79.108,41
14.422.0036.0000.0000	CIDADANIA E DIREITOS HUMANOS - CIDADANIA EM REDE		1.743.790,30		1.743.790,30
14.422.0036.1408.0000	REALIZACAO DE CAMPANHA EM DEFESA DOS DIREITOS HUMANOS		1.743.790,30		1.743.790,30

CÓDIGO	ESPECIFICAÇÃO	OPERAÇÃO ESPECIAL	PROGRAMA DE TRABALHO		TOTAL
			PROJETO	ATIVIDADE	
14.422.0036.1408.0001	REALIZACAO DE CAMPANHA EM DEFESA DOS DIREITOS HUMANOS		1.743.790,30		1.743.790,30
14.422.0036.1896.0000	REALIZACAO DE OFICINAS DE ARTE - EDUCACAO EM DIREITOS HUMANOS				
14.422.0036.1896.0001	REALIZACAO DE OFICINAS DE ARTE - EDUCACAO EM DIREITOS HUMANOS				
14.422.0056.0000.0000	PROMOCAO E DEFESA DA CIDADANIA E DOS DIREITOS HUMANOS DA POPULACAO LGBT				
14.422.0056.1284.0000	IMPLANTACAO DE CENTRO DE CIDADANIA LGBT				
14.422.0056.1284.0001	IMPLANTACAO DE CENTRO DE CIDADANIA LGBT				
14.422.0056.1304.0000	REALIZACAO DE EVENTOS COM ATIVIDADES ARTISTICA E CULTURAIS LGBT				
14.422.0056.1304.0001	REALIZACAO DE EVENTOS COM ATIVIDADES ARTISTICA E CULTURAIS LGBT				
14.422.0056.1310.0000	PUBLICACAO DE MATERIAL INFORMATIVO E EDUCATIVO DIRECIONADO A INCLUSAO DA POPULACAO LGBT				
14.422.0056.1310.0001	PUBLICACAO DE MATERIAL INFORMATIVO E EDUCATIVO DIRECIONADO A INCLUSAO DA POPULACAO LGBT				
20.000.0000.0000.0000	AGRICULTURA				
20.605.0000.0000.0000	ABASTECIMENTO				
20.605.0160.0000.0000	SEGURANCA ALIMENTAR E NUTRICIONAL - SAN				
20.605.0160.1858.0000	PROMOCAO DA AGRICULTURA FAMILIAR URBANA E PERIURBANA				
20.605.0160.1858.0001	PROMOCAO DA AGRICULTURA FAMILIAR URBANA E PERIURBANA				
<b>TOTAL</b>			<b>1.794.239,93</b>	<b>19.898.303,65</b>	<b>21.692.543,58</b>

CÓDIGO	ESPECIFICAÇÃO	OPERAÇÃO ESPECIAL	PROJETO	ATIVIDADE	TOTAL
08.000.0000.0000.0000	ASSISTENCIA SOCIAL		27.337,65	19.631.353,79	19.658.691,44
08.122.0000.0000.0000	ADMINISTRACAO GERAL			19.145.142,08	19.145.142,08
08.122.0001.0000.0000	GESTAO E MANUTENCAO			19.145.142,08	19.145.142,08
08.122.0001.1796.0000	AQUISICAO DE EQUIPAMENTOS, MOBILIARIOS E VEICULOS				
08.122.0001.1796.0025	AQUISICAO DE EQUIPAMENTOS, MOBILIARIOS E VEICULOS				
08.122.0001.1917.0000	APOIO E REALIZACAO DE EVENTOS				
08.122.0001.1917.0003	APOIO E REALIZACAO DE EVENTOS				
08.122.0001.2016.0000	MANUTENCAO E FUNCIONAMENTO ADMINISTRATIVO			4.804.759,89	4.804.759,89
08.122.0001.2016.0034	MANUTENCAO E FUNCIONAMENTO ADMINISTRATIVO			4.804.759,89	4.804.759,89
08.122.0001.2195.0000	REMUNERACAO DE PESSOAL ATIVO DO MUNICIPIO E ENCARGOS SOCIAIS			14.340.382,19	14.340.382,19
08.122.0001.2195.0035	REMUNERACAO DE PESSOAL ATIVO DO MUNICIPIO E ENCARGOS SOCIAIS			14.340.382,19	14.340.382,19
08.122.0001.2428.0000	MANUTENCAO DE ORGAOS COLEGIADOS DO MUNICIPIO				
08.122.0001.2428.0002	MANUTENCAO DE ORGAOS COLEGIADOS DO MUNICIPIO				
08.126.0000.0000.0000	TECNOLOGIA DA INFORMACAO		27.337,65		27.337,65
08.126.0001.0000.0000	GESTAO E MANUTENCAO		27.337,65		27.337,65
08.126.0001.1005.0000	AQUISICAO E IMPLANTACAO DE PRODUTOS E SERVICOS DE TI		27.337,65		27.337,65
08.126.0001.1005.0024	AQUISICAO E IMPLANTACAO DE PRODUTOS E SERVICOS DE TI		27.337,65		27.337,65
08.243.0000.0000.0000	ASSISTENCIA A CRIANCA E AO ADOLESCENTE				
08.243.0215.0000.0000	CADA VIDA IMPORTA				
08.243.0215.1002.0000	REALIZACAO DE PARCERIAS COM ORGANIZACOES DA SOCIEDADE CIVIL PARA DESENVOLVER ACOES DE REDUCAO DE HOMICIDIOS DE ADOLESCENTES				
08.243.0215.1002.0001	REALIZACAO DE PARCERIAS COM ORGANIZACOES DA SOCIEDADE CIVIL PARA DESENVOLVER ACOES DE REDUCAO DE HOMICIDIOS DE ADOLESCENTES				
08.243.0215.1002.0002	ACOES DE PREVENCAO DE HOMICIDIOS NA ADOLESCENCIA				
08.306.0000.0000.0000	ALIMENTACAO E NUTRICAO			486.211,71	486.211,71
08.306.0160.0000.0000	SEGURANCA ALIMENTAR E NUTRICIONAL - SAN			486.211,71	486.211,71
08.306.0160.1161.0000	REALIZACAO DA CONFERENCIA MUNICIPAL DE SAN				
08.306.0160.1161.0001	REALIZACAO DA CONFERENCIA MUNICIPAL DE SAN				
08.306.0160.1162.0000	APOIO A ENTIDADES DA SOCIEDADE CIVIL PARA REALIZACAO DE ACOES DE SAN				
08.306.0160.1162.0001	APOIO A ENTIDADES DA SOCIEDADE CIVIL PARA REALIZACAO DE ACOES DE SAN				
08.306.0160.1331.0000	DESENVOLVIMENTO DE ESTUDOS E PESQUISAS SOBRE SAN				
08.306.0160.1331.0001	DESENVOLVIMENTO DE ESTUDOS E PESQUISAS SOBRE SAN				
08.306.0160.1333.0000	IMPLANTACAO DE EQUIPAMENTOS VOLTADOS A SEGURANCA ALIMENTAR				
08.306.0160.1333.0001	IMPLANTACAO DE EQUIPAMENTOS VOLTADOS A SEGURANCA ALIMENTAR				
08.306.0160.1521.0000	PROMOCAO DE ACOES DE FORMACAO CONTINUADA EM SAN				
08.306.0160.1521.0001	PROMOCAO DE ACOES DE FORMACAO CONTINUADA EM SAN				
08.306.0160.1522.0000	CONSOLIDACAO DO SISTEMA MUNICIPAL DE SAN - SISAN				
08.306.0160.1522.0001	CONSOLIDACAO DO SISTEMA MUNICIPAL DE SAN - SISAN				
08.306.0160.2012.0000	MANUTENCAO DOS RESTAURANTES POPULARES			486.211,71	486.211,71
08.306.0160.2012.0001	MANUTENCAO DOS RESTAURANTES POPULARES			486.211,71	486.211,71
14.000.0000.0000.0000	DIREITOS DA CIDADANIA		1.766.902,28	266.949,86	2.033.852,14

CÓDIGO	ESPECIFICAÇÃO	OPERAÇÃO ESPECIAL	PROJETO	ATIVIDADE	TOTAL
14.244.0000.0000.0000	ASSISTENCIA COMUNITARIA			187.841,45	187.841,45
14.244.0036.0000.0000	CIDADANIA E DIREITOS HUMANOS - CIDADANIA EM REDE			187.841,45	187.841,45
14.244.0036.2305.0000	MANUTENCAO DOS CENTROS DE CIDADANIA E DIREITOS HUMANOS			187.841,45	187.841,45
14.244.0036.2305.0001	MANUTENCAO DOS CENTROS DE CIDADANIA E DIREITOS HUMANOS			187.841,45	187.841,45
14.422.0000.0000.0000	DIREITOS INDIVIDUAIS, COLETIVOS E DIFUSOS		1.766.902,28	79.108,41	1.846.010,69
14.422.0029.0000.0000	PROMOCAO DA IGUALDADE RACIAL		23.111,98		23.111,98
14.422.0029.1363.0000	EXECUCAO DAS ACOES CONTEMPLADAS NO PLANO MUNICIPAL DA IGUALDADE RACIAL		23.111,98		23.111,98
14.422.0029.1363.0001	EXECUCAO DAS ACOES CONTEMPLADAS NO PLANO MUNICIPAL DA IGUALDADE RACIAL		23.111,98		23.111,98
14.422.0029.1363.0002	PROMOCAO DE PROJETOS CULTURAIS E PEDAGOGICOS DE VALORIZACAO DA CULTURA AFRO-BRASILEIRA E INDIGENA				
14.422.0029.1365.0000	COMEMORACAO DO DIA NACIONAL DA CONSCIENCIA NEGRA				
14.422.0029.1365.0001	COMEMORACAO DO DIA NACIONAL DA CONSCIENCIA NEGRA				
14.422.0029.2002.0000	MANUTENCAO DO CENTRO DE REFERENCIA DA IGUALDADE RACIAL				
14.422.0029.2002.0001	MANUTENCAO DO CENTRO DE REFERENCIA DA IGUALDADE RACIAL				
14.422.0031.0000.0000	PROMOCAO E DEFESA DOS DIREITOS DAS MULHERES			79.108,41	79.108,41
14.422.0031.1350.0000	ATUALIZACAO DO PLANO MUNICIPAL DE POLITICAS PARA AS MULHERES				
14.422.0031.1350.0001	ATUALIZACAO DO PLANO MUNICIPAL DE POLITICAS PARA AS MULHERES				
14.422.0031.1516.0000	FORTALECIMENTO DAS POLITICAS DE DEFESA DOS DIREITOS DA MULHER				
14.422.0031.1516.0001	FORTALECIMENTO DAS POLITICAS DE DEFESA DOS DIREITOS DA MULHER				
14.422.0031.1516.0002	IMPLANTACAO DE UNIDADES DE ACOLHIMENTO PARA MULHERES EM SITUACAO DE VITIMAS DE VIOLENCIA NOS TERMINAIS DE ONIBUS - EP/LOM				
14.422.0031.2052.0000	MANUTENCAO DOS EQUIPAMENTOS DE ATENDIMENTO A MULHER EM SITUACAO DE VIOLENCIA			79.108,41	79.108,41
14.422.0031.2052.0001	MANUTENCAO DOS EQUIPAMENTOS DE ATENDIMENTO A MULHER EM SITUACAO DE VIOLENCIA			79.108,41	79.108,41
14.422.0036.0000.0000	CIDADANIA E DIREITOS HUMANOS - CIDADANIA EM REDE		1.743.790,30		1.743.790,30
14.422.0036.1408.0000	REALIZACAO DE CAMPANHA EM DEFESA DOS DIREITOS HUMANOS		1.743.790,30		1.743.790,30

CÓDIGO	ESPECIFICAÇÃO	OPERAÇÃO ESPECIAL	PROJETO	ATIVIDADE	TOTAL
14.422.0036.1408.0001	REALIZACAO DE CAMPANHA EM DEFESA DOS DIREITOS HUMANOS		1.743.790,30		1.743.790,30
14.422.0036.1896.0000	REALIZACAO DE OFICINAS DE ARTE - EDUCACAO EM DIREITOS HUMANOS				
14.422.0036.1896.0001	REALIZACAO DE OFICINAS DE ARTE - EDUCACAO EM DIREITOS HUMANOS				
14.422.0056.0000.0000	PROMOCAO E DEFESA DA CIDADANIA E DOS DIREITOS HUMANOS DA POPULACAO LGBT				
14.422.0056.1284.0000	IMPLANTACAO DE CENTRO DE CIDADANIA LGBT				
14.422.0056.1284.0001	IMPLANTACAO DE CENTRO DE CIDADANIA LGBT				
14.422.0056.1304.0000	REALIZACAO DE EVENTOS COM ATIVIDADES ARTISTICA E CULTURAIS LGBT				
14.422.0056.1304.0001	REALIZACAO DE EVENTOS COM ATIVIDADES ARTISTICA E CULTURAIS LGBT				
14.422.0056.1310.0000	PUBLICACAO DE MATERIAL INFORMATIVO E EDUCATIVO DIRECIONADO A INCLUSAO DA POPULACAO LGBT				
14.422.0056.1310.0001	PUBLICACAO DE MATERIAL INFORMATIVO E EDUCATIVO DIRECIONADO A INCLUSAO DA POPULACAO LGBT				
20.000.0000.0000.0000	AGRICULTURA				
20.605.0000.0000.0000	ABASTECIMENTO				
20.605.0160.0000.0000	SEGURANCA ALIMENTAR E NUTRICIONAL - SAN				
20.605.0160.1858.0000	PROMOCAO DA AGRICULTURA FAMILIAR URBANA E PERIURBANA				
20.605.0160.1858.0001	PROMOCAO DA AGRICULTURA FAMILIAR URBANA E PERIURBANA				
<b>TOTAL</b>			<b>1.794.239,93</b>	<b>19.898.303,65</b>	<b>21.692.543,58</b>

31101 - SECRETARIA MUNICIPAL DOS DIREITOS HUMANOS E DESENVOLVIMENTO SOCIAL

CÓDIGO	ESPECIFICAÇÃO	PROGRAMA DE TRABALHO		TOTAL
		ORDINÁRIO	VINCULADO	
08.000.0000.0000.0000	ASSISTENCIA SOCIAL	19.658.691,44		19.658.691,44
08.122.0000.0000.0000	ADMINISTRACAO GERAL	19.145.142,08		19.145.142,08
08.122.0001.0000.0000	GESTAO E MANUTENCAO	19.145.142,08		19.145.142,08
08.122.0001.1796.0000	AQUISICAO DE EQUIPAMENTOS, MOBILIARIOS E VEICULOS			
08.122.0001.1796.0025	AQUISICAO DE EQUIPAMENTOS, MOBILIARIOS E VEICULOS			
08.122.0001.1917.0000	APOIO E REALIZACAO DE EVENTOS			
08.122.0001.1917.0003	APOIO E REALIZACAO DE EVENTOS			
08.122.0001.2016.0000	MANUTENCAO E FUNCIONAMENTO ADMINISTRATIVO	4.804.759,89		4.804.759,89
08.122.0001.2016.0034	MANUTENCAO E FUNCIONAMENTO ADMINISTRATIVO	4.804.759,89		4.804.759,89
08.122.0001.2195.0000	REMUNERACAO DE PESSOAL ATIVO DO MUNICIPIO E ENCARGOS SOCIAIS	14.340.382,19		14.340.382,19
08.122.0001.2195.0035	REMUNERACAO DE PESSOAL ATIVO DO MUNICIPIO E ENCARGOS SOCIAIS	14.340.382,19		14.340.382,19
08.122.0001.2428.0000	MANUTENCAO DE ORGAOS COLEGIADOS DO MUNICIPIO			
08.122.0001.2428.0002	MANUTENCAO DE ORGAOS COLEGIADOS DO MUNICIPIO			
08.126.0000.0000.0000	TECNOLOGIA DA INFORMACAO	27.337,65		27.337,65
08.126.0001.0000.0000	GESTAO E MANUTENCAO	27.337,65		27.337,65
08.126.0001.1005.0000	AQUISICAO E IMPLANTACAO DE PRODUTOS E SERVICOS DE TI	27.337,65		27.337,65
08.126.0001.1005.0024	AQUISICAO E IMPLANTACAO DE PRODUTOS E SERVICOS DE TI	27.337,65		27.337,65
08.243.0000.0000.0000	ASSISTENCIA A CRIANCA E AO ADOLESCENTE			
08.243.0215.0000.0000	CADA VIDA IMPORTA			
08.243.0215.1002.0000	REALIZACAO DE PARCERIAS COM ORGANIZACOES DA SOCIEDADE CIVIL PARA DESENVOLVER ACOES DE REDUCAO DE HOMICIDIOS DE ADOLESCENTES			
08.243.0215.1002.0001	REALIZACAO DE PARCERIAS COM ORGANIZACOES DA SOCIEDADE CIVIL PARA DESENVOLVER ACOES DE REDUCAO DE HOMICIDIOS DE ADOLESCENTES			
08.243.0215.1002.0002	ACOES DE PREVENCAO DE HOMICIDIOS NA ADOLESCENCIA			
08.306.0000.0000.0000	ALIMENTACAO E NUTRICAO	486.211,71		486.211,71
08.306.0160.0000.0000	SEGURANCA ALIMENTAR E NUTRICIONAL - SAN	486.211,71		486.211,71
08.306.0160.1161.0000	REALIZACAO DA CONFERENCIA MUNICIPAL DE SAN			
08.306.0160.1161.0001	REALIZACAO DA CONFERENCIA MUNICIPAL DE SAN			
08.306.0160.1162.0000	APOIO A ENTIDADES DA SOCIEDADE CIVIL PARA REALIZACAO DE ACOES DE SAN			
08.306.0160.1162.0001	APOIO A ENTIDADES DA SOCIEDADE CIVIL PARA REALIZACAO DE ACOES DE SAN			
08.306.0160.1331.0000	DESENVOLVIMENTO DE ESTUDOS E PESQUISAS SOBRE SAN			
08.306.0160.1331.0001	DESENVOLVIMENTO DE ESTUDOS E PESQUISAS SOBRE SAN			
08.306.0160.1333.0000	IMPLANTACAO DE EQUIPAMENTOS VOLTADOS A SEGURANCA ALIMENTAR			
08.306.0160.1333.0001	IMPLANTACAO DE EQUIPAMENTOS VOLTADOS A SEGURANCA ALIMENTAR			
08.306.0160.1521.0000	PROMOCAO DE ACOES DE FORMACAO CONTINUADA EM SAN			
08.306.0160.1521.0001	PROMOCAO DE ACOES DE FORMACAO CONTINUADA EM SAN			
08.306.0160.1522.0000	CONSOLIDACAO DO SISTEMA MUNICIPAL DE SAN - SISAN			
08.306.0160.1522.0001	CONSOLIDACAO DO SISTEMA MUNICIPAL DE SAN - SISAN			
08.306.0160.2012.0000	MANUTENCAO DOS RESTAURANTES POPULARES	486.211,71		486.211,71
08.306.0160.2012.0001	MANUTENCAO DOS RESTAURANTES POPULARES	486.211,71		486.211,71
14.000.0000.0000.0000	DIREITOS DA CIDADANIA	2.010.740,16	23.111,98	2.033.852,14

31101 - SECRETARIA MUNICIPAL DOS DIREITOS HUMANOS E DESENVOLVIMENTO SOCIAL

CÓDIGO	ESPECIFICAÇÃO	PROGRAMA DE TRABALHO		TOTAL
		ORDINÁRIO	VINCULADO	
14.244.0000.0000.0000	ASSISTENCIA COMUNITARIA	187.841,45		187.841,45
14.244.0036.0000.0000	CIDADANIA E DIREITOS HUMANOS - CIDADANIA EM REDE	187.841,45		187.841,45
14.244.0036.2305.0000	MANUTENCAO DOS CENTROS DE CIDADANIA E DIREITOS HUMANOS	187.841,45		187.841,45
14.244.0036.2305.0001	MANUTENCAO DOS CENTROS DE CIDADANIA E DIREITOS HUMANOS	187.841,45		187.841,45
14.422.0000.0000.0000	DIREITOS INDIVIDUAIS, COLETIVOS E DIFUSOS	1.822.898,71	23.111,98	1.846.010,69
14.422.0029.0000.0000	PROMOCAO DA IGUALDADE RACIAL		23.111,98	23.111,98
14.422.0029.1363.0000	EXECUCAO DAS ACOES CONTEMPLADAS NO PLANO MUNICIPAL DA IGUALDADE RACIAL		23.111,98	23.111,98
14.422.0029.1363.0001	EXECUCAO DAS ACOES CONTEMPLADAS NO PLANO MUNICIPAL DA IGUALDADE RACIAL		23.111,98	23.111,98
14.422.0029.1363.0002	PROMOCAO DE PROJETOS CULTURAIS E PEDAGOGICOS DE VALORIZACAO DA CULTURA AFRO-BRASILEIRA E INDIGENA			
14.422.0029.1365.0000	COMEMORACAO DO DIA NACIONAL DA CONSCIENCIA NEGRA			
14.422.0029.1365.0001	COMEMORACAO DO DIA NACIONAL DA CONSCIENCIA NEGRA			
14.422.0029.2002.0000	MANUTENCAO DO CENTRO DE REFERENCIA DA IGUALDADE RACIAL			
14.422.0029.2002.0001	MANUTENCAO DO CENTRO DE REFERENCIA DA IGUALDADE RACIAL			
14.422.0031.0000.0000	PROMOCAO E DEFESA DOS DIREITOS DAS MULHERES	79.108,41		79.108,41
14.422.0031.1350.0000	ATUALIZACAO DO PLANO MUNICIPAL DE POLITICAS PARA AS MULHERES			
14.422.0031.1350.0001	ATUALIZACAO DO PLANO MUNICIPAL DE POLITICAS PARA AS MULHERES			
14.422.0031.1516.0000	FORTELECIMENTO DAS POLITICAS DE DEFESA DOS DIREITOS DA MULHER			
14.422.0031.1516.0001	FORTELECIMENTO DAS POLITICAS DE DEFESA DOS DIREITOS DA MULHER			
14.422.0031.1516.0002	IMPLANTACAO DE UNIDADES DE ACOLHIMENTO PARA MULHERES EM SITUACAO DE VITIMAS DE VIOLENCIA NOS TERMINAIS DE ONIBUS - EP/LOM			
14.422.0031.2052.0000	MANUTENCAO DOS EQUIPAMENTOS DE ATENDIMENTO A MULHER EM SITUACAO DE VIOLENCIA	79.108,41		79.108,41
14.422.0031.2052.0001	MANUTENCAO DOS EQUIPAMENTOS DE ATENDIMENTO A MULHER EM SITUACAO DE VIOLENCIA	79.108,41		79.108,41
14.422.0036.0000.0000	CIDADANIA E DIREITOS HUMANOS - CIDADANIA EM REDE	1.743.790,30		1.743.790,30
14.422.0036.1408.0000	REALIZACAO DE CAMPANHA EM DEFESA DOS DIREITOS HUMANOS	1.743.790,30		1.743.790,30
14.422.0036.1408.0001	REALIZACAO DE CAMPANHA EM DEFESA DOS DIREITOS HUMANOS	1.743.790,30		1.743.790,30



31101 - SECRETARIA MUNICIPAL DOS DIREITOS HUMANOS E DESENVOLVIMENTO SOCIAL

CÓDIGO	ESPECIFICAÇÃO	PROGRAMA DE TRABALHO		TOTAL
		ORDINÁRIO	VINCULADO	
14.422.0036.1896.0000	REALIZACAO DE OFICINAS DE ARTE - EDUCACAO EM DIREITOS HUMANOS			
14.422.0036.1896.0001	REALIZACAO DE OFICINAS DE ARTE - EDUCACAO EM DIREITOS HUMANOS			
14.422.0056.0000.0000	PROMOCAO E DEFESA DA CIDADANIA E DOS DIREITOS HUMANOS DA POPULACAO LGBT			
14.422.0056.1284.0000	IMPLANTACAO DE CENTRO DE CIDADANIA LGBT			
14.422.0056.1284.0001	IMPLANTACAO DE CENTRO DE CIDADANIA LGBT			
14.422.0056.1304.0000	REALIZACAO DE EVENTOS COM ATIVIDADES ARTISTICA E CULTURAIS LGBT			
14.422.0056.1304.0001	REALIZACAO DE EVENTOS COM ATIVIDADES ARTISTICA E CULTURAIS LGBT			
14.422.0056.1310.0000	PUBLICACAO DE MATERIAL INFORMATIVO E EDUCATIVO DIRECIONADO A INCLUSAO DA POPULACAO LGBT			
14.422.0056.1310.0001	PUBLICACAO DE MATERIAL INFORMATIVO E EDUCATIVO DIRECIONADO A INCLUSAO DA POPULACAO LGBT			
20.000.0000.0000.0000	AGRICULTURA			
20.605.0000.0000.0000	ABASTECIMENTO			
20.605.0160.0000.0000	SEGURANCA ALIMENTAR E NUTRICIONAL - SAN			
20.605.0160.1858.0000	PROMOCAO DA AGRICULTURA FAMILIAR URBANA E PERIURBANA			
20.605.0160.1858.0001	PROMOCAO DA AGRICULTURA FAMILIAR URBANA E PERIURBANA			
<b>TOTAL</b>		<b>21.669.431,60</b>	<b>23.111,98</b>	<b>21.692.543,58</b>

PREFEITURA MUNICIPAL DE FORTALEZA

31101 - SECRETARIA MUNICIPAL DOS DIREITOS HUMANOS E DESENVOLVIMENTO SOCIAL

EXERCÍCIO DE 2021

ANEXO 9

ORÇAMENTO GERAL

DEMONSTRATIVO DAS DESPESAS POR ÓRGÃO E FUNÇÃO

	LEGISLATIVA	JUDICIARIA	ESSENCIAL A JUSTICA	ADMINISTRACAO
SECRETARIA MUNICIPAL DOS DIREITOS HUMANOS E DESENVOLVIMENTO SOCIAL	-	-	-	-
	SEGURANCA PUBLICA	ASSISTENCIA SOCIAL	PREVIDENCIA SOCIAL	SAUDE
SECRETARIA MUNICIPAL DOS DIREITOS HUMANOS E DESENVOLVIMENTO SOCIAL	-	19.658.691,44	-	-
	TRABALHO	EDUCACAO	CULTURA	DIREITOS DA CIDADANIA
SECRETARIA MUNICIPAL DOS DIREITOS HUMANOS E DESENVOLVIMENTO SOCIAL	-	-	-	2.033.852,14
	URBANISMO	HABITACAO	SANEAMENTO	GESTAO AMBIENTAL
SECRETARIA MUNICIPAL DOS DIREITOS HUMANOS E DESENVOLVIMENTO SOCIAL	-	-	-	-
	CIENCIA E TECNOLOGIA	AGRICULTURA	COMERCIO E SERVICOS	COMUNICACOES
SECRETARIA MUNICIPAL DOS DIREITOS HUMANOS E DESENVOLVIMENTO SOCIAL	-	-	-	-
	ENERGIA	DESPORTO E LAZER	ENCARGOS ESPECIAIS	RESERVA DE CONTINGENCIA
SECRETARIA MUNICIPAL DOS DIREITOS HUMANOS E DESENVOLVIMENTO SOCIAL	-	-	-	-
<b>TOTAL</b>				<b>21.692.543,58</b>

PREFEITURA MUNICIPAL DE FORTALEZA  
DEMONSTRATIVO DA RECEITA ORÇADA COM A ARRECADADA - ANEXO 10 DA LEI 4.320/64  
31101 - SECRETARIA MUNICIPAL DOS DIREITOS HUMANOS E DESENVOLVIMENTO SOCIAL

Exercício 2021

Código da Receita	Descrição da Receita	Previsão	Arrecadado	Diferença	
				Para Mais	Para Menos
1000000000	RECEITAS CORRENTES		1.930,60	1.930,60	
1300000000	RECEITA PATRIMONIAL		1.930,60	1.930,60	
1320000000	VALORES MOBILIARIOS		1.930,60	1.930,60	
1321000000	JUROS E CORRECOES MONETARIAS		1.930,60	1.930,60	
1321001000	REMUNERACAO DE DEPOSITOS BANCARIOS		1.930,60	1.930,60	
1321001100	REMUNERACAO DE DEPOSITOS BANCARIOS - PRINCIPAL		1.930,60	1.930,60	
2000000000	RECEITAS DE CAPITAL		41.310,98	41.310,98	
2400000000	TRANSFERENCIAS DE CAPITAL		41.310,98	41.310,98	
2410000000	TRANSFERENCIAS DA UNIAO E DE SUAS ENTIDADES		41.310,98	41.310,98	
2418000000	TRANSFERENCIAS DA UNIAO - ESPECIFICAS DE ESTADOS, DF E MUNICIPIOS		41.310,98	41.310,98	
2418100000	TRANSFERENCIA DE CONVENIOS DA UNIAO E DE SUAS ENTIDADES		41.310,98	41.310,98	
2418109000	OUTRAS TRANSFERENCIAS DE CONVENIOS DA UNIAO		41.310,98	41.310,98	
2418109100	OUTRAS TRANSFERENCIAS DE CONVENIOS DA UNIAO - PRINCIPAL		41.310,98	41.310,98	
<b>Total:</b>			<b>43.241,58</b>	<b>43.241,58</b>	

PREFEITURA MUNICIPAL DE FORTALEZA

EXERCÍCIO DE 2021

ANEXO 11

ORÇAMENTO GERAL

31101 - SECRETARIA MUNICIPAL DOS DIREITOS HUMANOS E DESENVOLVIMENTO SOCIAL

NATUREZA DA DESPESA

CÓDIGO	ESPECIFICAÇÃO	CRÉDITOS ORÇAMENTÁRIOS E SUPLEMENTARES	CRÉDITOS ESPECIAIS E EXTRAORDINÁRIOS	TOTAL	REALIZADA EMPENHADA NO ANO	DIFERENÇA SALDO A EMPENHAR
3.0.0.0.00	DESPESAS CORRENTES	25.643.050,00	57.000,00	25.700.050,00	21.642.093,95	4.057.956,05
3.1.0.0.00	PESSOAL E ENCARGOS SOCIAIS	15.362.000,00		15.362.000,00	14.340.382,19	1.021.617,81
3.3.0.0.00	OUTRAS DESPESAS CORRENTES	10.281.050,00	57.000,00	10.338.050,00	7.301.711,76	3.036.338,24
4.0.0.0.00	DESPESAS DE CAPITAL	448.204,00		448.204,00	50.449,63	397.754,37
4.4.0.0.00	INVESTIMENTOS	448.204,00		448.204,00	50.449,63	397.754,37
	<b>TOTAL</b>	<b>26.091.254,00</b>	<b>57.000,00</b>	<b>26.148.254,00</b>	<b>21.692.543,58</b>	<b>4.455.710,42</b>

BALANÇO ORÇAMENTÁRIO  
31101 - SECRETARIA MUNICIPAL DOS DIREITOS HUMANOS E DESENVOLVIMENTO SOCIAL  
EXERCÍCIO: 2021 PERÍODO (ATÉ MÊS): DEZEMBRO

RECEITAS ORÇAMENTÁRIAS	PREVISÃO INICIAL (a)	PREVISÃO ATUALIZADA (b)	RECEITAS REALIZADAS (c)	SALDO (d) = (c-b)
<b>RECEITAS CORRENTES (I)</b>			<b>1.930,60</b>	<b>1.930,60</b>
Impostos, Taxas e Contribuições de Melhoria				
Receita de Contribuições				
Receita Patrimonial			1.930,60	1.930,60
Receita Agropecuária				
Receita Industrial				
Receita de Serviços				
Transferências Correntes				
Outras Receitas Correntes				
<b>RECEITAS DE CAPITAL (II)</b>			<b>41.310,98</b>	<b>41.310,98</b>
Operações de Crédito				
Alienação de Bens				
Amortização de Empréstimos				
Transferências de Capital			41.310,98	41.310,98
Outras Receitas de Capital				
<b>SUBTOTAL DAS RECEITAS (III) = (I + II)</b>			<b>43.241,58</b>	<b>43.241,58</b>
<b>OPERAÇÕES DE CRÉDITO / REFINANCIAMENTO (IV)</b>				
Operações de Crédito Internas				
Mobiliária				
Contratual				
Operações de Crédito Externas				
Mobiliária				
Contratual				
<b>SUBTOTAL COM REFINANCIAMENTO (V) = (III + IV)</b>			<b>43.241,58</b>	<b>43.241,58</b>
<b>REPASSES RECEBIDOS (VI)</b>	<b>48.032.523,00</b>	<b>26.148.254,00</b>	<b>19.025.837,66 -</b>	<b>7.122.416,34</b>
<b>DÉFICIT (VII)</b>			<b>2.649.944,46</b>	<b>2.649.944,46</b>
<b>TOTAL (VIII) = (V + VI + VII)</b>	<b>48.032.523,00</b>	<b>26.148.254,00</b>	<b>21.719.023,70 -</b>	<b>4.429.230,30</b>
<b>SALDOS DE EXERCÍCIOS ANTERIORES (UTILIZADOS PARA CRÉDITOS ADICIONAIS)</b>				
Recursos Arrecadados em Exercícios Anteriores				
Superávit Financeiro				
Reabertura de Créditos Adicionais				

BALANÇO ORÇAMENTÁRIO  
31101 - SECRETARIA MUNICIPAL DOS DIREITOS HUMANOS E DESENVOLVIMENTO SOCIAL  
EXERCÍCIO: 2021 PERÍODO (ATÉ MÊS): DEZEMBRO

DESpesas ORÇAMENTÁRIAS	DOTAÇÃO INICIAL (e)	DOTAÇÃO ATUALIZADA (f)	DESpesas EMPENHADAS (g)	DESpesas LIQUIDADAS (h)	DESpesas PAGAS (i)	SALDO DA DOTAÇÃO (j) = (f-g)
<b>DESpesas CORRENTES (IX)</b>	<b>46.205.523,00</b>	<b>25.700.050,00</b>	<b>21.642.093,95</b>	<b>21.037.479,33</b>	<b>18.999.643,32</b>	<b>4.057.956,05</b>
Pessoal e Encargos Sociais	30.355.000,00	15.362.000,00	14.340.382,19	14.340.382,19	14.230.239,13	1.021.617,81
Juros e Encargos da Dívida	-	-	-	-	-	-
Outras Despesas Correntes	15.850.523,00	10.338.050,00	7.301.711,76	6.697.097,14	4.769.404,19	3.036.338,24
<b>DESpesas DE CAPITAL (X)</b>	<b>1.827.000,00</b>	<b>448.204,00</b>	<b>50.449,63</b>	<b>40.059,63</b>	-	<b>397.754,37</b>
Investimentos	1.827.000,00	448.204,00	50.449,63	40.059,63	-	397.754,37
Inversões Financeiras	-	-	-	-	-	-
Amortização da Dívida	-	-	-	-	-	-
<b>RESERVA DE CONTINGÊNCIA (XI)</b>	-	-	-	-	-	-
<b>SUBTOTAL DAS DESpesas (XII) = (IX+X+XI)</b>	<b>48.032.523,00</b>	<b>26.148.254,00</b>	<b>21.692.543,58</b>	<b>21.077.538,96</b>	<b>18.999.643,32</b>	<b>4.455.710,42</b>
<b>AMORTIZAÇÃO DA DÍVIDA / REFINANCIAMENTO (XIII)</b>	-	-	-	-	-	-
Amortização da Dívida Interna	-	-	-	-	-	-
Dívida Mobiliária	-	-	-	-	-	-
Outras Dívidas	-	-	-	-	-	-
Amortização da Dívida Externa	-	-	-	-	-	-
Dívida Mobiliária	-	-	-	-	-	-
Outras Dívidas	-	-	-	-	-	-
<b>SUBTOTAL COM REFINANCIAMENTO (XIV) = (XII+XIII)</b>	<b>48.032.523,00</b>	<b>26.148.254,00</b>	<b>21.692.543,58</b>	<b>21.077.538,96</b>	<b>18.999.643,32</b>	<b>4.455.710,42</b>
<b>REPASSES CONCEDIDOS (XV)</b>	-	-	<b>26.480,12</b>	-	-	<b>26.480,12</b>
<b>SUPERÁVIT (XVI)</b>	-	-	-	-	-	-
<b>TOTAL (XVII) = (XIV + XV + XVI)</b>	<b>48.032.523,00</b>	<b>26.148.254,00</b>	<b>21.719.023,70</b>	<b>21.077.538,96</b>	<b>18.999.643,32</b>	<b>4.429.230,30</b>
<b>RESERVA DO RPPS</b>	-	-	-	-	-	-

BALANÇO ORÇAMENTÁRIO  
31101 - SECRETARIA MUNICIPAL DOS DIREITOS HUMANOS E DESENVOLVIMENTO SOCIAL  
EXERCÍCIO: 2021 PERÍODO (ATÉ MÊS): DEZEMBRO

RESTOS A PAGAR NÃO PROCESSADOS						
EXECUÇÃO DE RESTOS A PAGAR NÃO PROCESSADOS	INSCRITOS		LIQUIDADOS (c)	PAGOS (d)	CANCELADOS (e)	SALDO A PAGAR (f) = (a + b - d - e)
	EM EXERCÍCIOS ANTERIORES (a)	EM 31 DE DEZEMBRO DO EXERCÍCIO ANTERIOR (b)				
<b>DESPESAS CORRENTES</b>	11.422,67	771.482,76	690.595,02	690.595,02	58.332,52	33.977,89
Pessoal e Encargos Sociais	-	-	-	-	-	-
Juros e Encargos da Dívida	-	-	-	-	-	-
Outras Despesas Correntes	11.422,67	771.482,76	690.595,02	690.595,02	58.332,52	33.977,89
<b>DESPESAS DE CAPITAL</b>	-	-	-	-	-	-
Investimentos	-	-	-	-	-	-
Inversões Financeiras	-	-	-	-	-	-
Amortização da Dívida	-	-	-	-	-	-
<b>TOTAL</b>	11.422,67	771.482,76	690.595,02	690.595,02	58.332,52	33.977,89

RESTOS A PAGAR PROCESSADOS					
EXECUÇÃO DE RESTOS A PAGAR PROCESSADOS	INSCRITOS		PAGOS (c)	CANCELADOS (d)	SALDO A PAGAR (e) = (a + b - c - d)
	EM EXERCÍCIOS ANTERIORES (a)	EM 31 DE DEZEMBRO DO EXERCÍCIO ANTERIOR (b)			
<b>DESPESAS CORRENTES</b>	38.801,29	133.622,19	133.622,19	22.100,81	16.700,48
Pessoal e Encargos Sociais	-	110.481,64	110.481,64	-	-
Juros e Encargos da Dívida	-	-	-	-	-
Outras Despesas Correntes	38.801,29	23.140,55	23.140,55	22.100,81	16.700,48
<b>DESPESAS DE CAPITAL</b>	1.260,00	-	-	1.260,00	-
Investimentos	1.260,00	-	-	1.260,00	-
Inversões Financeiras	-	-	-	-	-
Amortização da Dívida	-	-	-	-	-
<b>TOTAL</b>	40.061,29	133.622,19	133.622,19	23.360,81	16.700,48

**BALANÇO FINANCEIRO**

**31101 - SECRETARIA MUNICIPAL DOS DIREITOS HUMANOS E DESENVOLVIMENTO SOCIAL**

**EXERCÍCIO: 2021 SITUAÇÃO: EMPENHADO PERÍODO (ATÉ MÊS): DEZEMBRO**

<b>INGRESSOS</b>	<b>Exercício Atual</b>	<b>Exercício Anterior</b>
<b>Receita Orçamentária (I)</b>	<b>43.241,58</b>	<b>2.171,48</b>
Ordinária	452,79	771,77
Vinculada	42.788,79	1.399,71
Recursos Vinculados à Educação	-	-
Recursos Vinculados à Saúde	-	-
Recursos Vinculados à Previdência Social - RPPS	-	-
Recursos Vinculados à Previdência Social - RGPS	-	-
Recursos Vinculados à Assistência Social	-	-
Outras Destinações de Recursos	42.788,79	1.399,71
Outras Transferências de Convênio ou Contratos de Repasse	42.788,79	1.399,71
Contribuição para o Custeio do Serviço de Iluminação Pública - COSIP	-	-
Recursos Vinculados ao Trânsito	-	-
Recursos de Operações de Crédito	-	-
Recursos de Alienação de Bens	-	-
Outros Recursos	-	-
<b>Transferências Financeiras Recebidas (II)</b>	<b>19.850.054,87</b>	<b>28.747.164,98</b>
Transferências Recebidas para a Execução Orçamentária	19.025.837,66	27.767.077,70
Transferências Financeiras Recebidas Independentes de Execução Orçamentária	824.217,21	980.087,28
Transferências Recebidas para Aportes de recursos para o RPPS	-	-
Transferências Recebidas para Aportes de recursos para o RGPS	-	-
<b>Recebimentos Extraorçamentários (III)</b>	<b>2.846.256,78</b>	<b>1.112.707,51</b>
Inscrição de Restos a Pagar Não Processados	615.004,62	771.482,76
Inscrição de Restos a Pagar Processados	2.077.895,64	133.622,19
Depósitos Restituíveis e Valores Vinculados	153.356,52	207.602,56
Outros Recebimentos Extra Orçamentários	-	-
<b>Saldo do Exercício Anterior (IV)</b>	<b>41.035,73</b>	<b>348.225,81</b>



BALANÇO FINANCEIRO

31101 - SECRETARIA MUNICIPAL DOS DIREITOS HUMANOS E DESENVOLVIMENTO SOCIAL

EXERCÍCIO: 2021      SITUAÇÃO: EMPENHADO      PERÍODO (ATÉ MÊS): DEZEMBRO

Caixa e Equivalentes de Caixa	41.035,73	331.652,30
Depósitos Restituíveis e Valores Vinculados	-	16.573,51
<b>TOTAL (V) = (I+II+III+IV)</b>	<b>22.780.588,96</b>	<b>30.210.269,78</b>

**BALANÇO FINANCEIRO**

**31101 - SECRETARIA MUNICIPAL DOS DIREITOS HUMANOS E DESENVOLVIMENTO SOCIAL**

**EXERCÍCIO: 2021 SITUAÇÃO: EMPENHADO PERÍODO (ATÉ MÊS): DEZEMBRO**

<b>DISPÊNDIOS</b>	<b>Exercício Atual</b>	<b>Exercício Anterior</b>
<b>Despesa Orçamentária (VI)</b>	<b>21.692.543,58</b>	<b>28.952.687,38</b>
Ordinária	21.669.431,60	25.145.172,07
Vinculada	23.111,98	3.807.515,31
Recursos Destinados à Educação	-	-
Recursos Destinados à Saúde	-	-
Recursos Destinados à Previdência Social - RPPS	-	-
Recursos Destinados à Previdência Social - RGPS	-	-
Recursos Destinados à Assistência Social	-	1.171.713,06
Outras Destinações de Recursos	23.111,98	2.635.802,25
Outras Transferências de Convênio ou Contratos de Repasse	23.111,98	268.262,97
Contribuição para o Custeio do Serviço de Iluminação Pública - COSIP	-	-
Recursos Vinculados ao Trânsito	-	-
Recursos de Operações de Crédito	-	-
Recursos de Alienação de Bens	-	-
Outros Recursos	-	2.367.539,28
<b>Transferências Financeiras Concedidas (VII)</b>	<b>26.480,12</b>	<b>28.856,83</b>
Transferências Concedidas para a Execução Orçamentária	26.480,12	28.856,83
Transferências Financeiras Concedidas Independentes de Execução Orçamentária	-	-
Transferências Concedidas para Aportes de recursos para o RPPS	-	-
Transferências Concedidas para Aportes de recursos para o RGPS	-	-
<b>Pagamentos Extra Orçamentários (VIII)</b>	<b>977.573,73</b>	<b>1.187.689,84</b>
Pagamentos de Restos a Pagar Não Processados	690.595,02	108.256,52
Pagamentos de Restos a Pagar Processados	133.622,19	871.830,76
Depósitos Restituíveis e Valores Vinculados	153.356,52	207.602,56
Outros Pagamentos Extra Orçamentários	-	-
<b>Saldo para o Exercício Seguinte (IX)</b>	<b>83.991,53</b>	<b>41.035,73</b>
Caixa e Equivalentes de Caixa	83.991,53	41.035,73
Depósitos Restituíveis e Valores Vinculados	-	-
<b>TOTAL (X) = (VI+VII+VIII+IX)</b>	<b>22.780.588,96</b>	<b>30.210.269,78</b>

**BALANÇO PATRIMONIAL**
**31101 - SECRETARIA MUNICIPAL DOS DIREITOS HUMANOS E DESENVOLVIMENTO SOCIAL**
**EXERCÍCIO: 2021**
**PERÍODO(MÊS): DEZEMBRO**

<b>ATIVO</b>	<b>Exercício Atual</b>	<b>Exercício Anterior</b>
<b>ATIVO CIRCULANTE</b>	<b>1.563.718,21</b>	<b>2.333.364,30</b>
Caixa e Equivalentes de Caixa	83.991,53	41.035,73
Créditos a Curto Prazo	-	-
Investimentos e Aplicações Temporárias a CP	-	-
Estoques	1.479.726,68	2.292.328,57
Ativo Não Circulante Mantido para a Venda	-	-
VPD Pagas Antecipadamente	-	-
<b>ATIVO NÃO CIRCULANTE</b>	<b>6.082.176,08</b>	<b>5.025.144,81</b>
Realizável a Longo Prazo	-	-
Investimentos	-	-
Imobilizado	6.082.176,08	5.025.144,81
Intangível	-	-
Diferido	-	-
<b>TOTAL DO ATIVO</b>	<b>7.645.894,29</b>	<b>7.358.509,11</b>
<b>PASSIVO E PATRIMÔNIO LÍQUIDO</b>	<b>Exercício Atual</b>	<b>Exercício Anterior</b>
<b>PASSIVO CIRCULANTE</b>	<b>3.675.506,87</b>	<b>2.102.882,94</b>
Obrigações Trabalhistas, Previdenciárias e Assistenciais a Pagar a Curto Prazo	1.690.479,75	2.039.131,74
Empréstimos e Financiamentos a Curto Prazo	-	-
Fornecedores e Contas a Pagar a Curto Prazo	1.985.027,12	63.751,20
Obrigações Fiscais a Curto Prazo	-	-
Obrigações de Repartição a Outros Entes	-	-
Provisões a Curto Prazo	-	-
Demais Obrigações a Curto Prazo	-	-
<b>PASSIVO NÃO CIRCULANTE</b>	<b>-</b>	<b>-</b>
Obrigações Trabalhistas, Previdenciárias e Assistenciais a Pagar a Longo Prazo	-	-
Empréstimos e Financiamentos a Longo Prazo	-	-
Fornecedores e Contas a Pagar a Longo Prazo	-	-
Obrigações Fiscais a Longo Prazo	-	-
Provisões a Longo Prazo	-	-
Demais Obrigações a Longo Prazo	-	-
<b>TOTAL DO PASSIVO</b>	<b>3.675.506,87</b>	<b>2.102.882,94</b>
<b>PATRIMÔNIO LÍQUIDO</b>	<b>Exercício Atual</b>	<b>Exercício Anterior</b>
Resultados Acumulados	3.970.387,42	5.255.626,17
Resultado do Exercício	(990.656,28)	3.386.280,74
Resultado de Exercícios Anteriores	5.255.626,17	2.868.917,64
Ajustes de Exercícios Anteriores	(294.582,47)	(999.572,21)
<b>TOTAL DO PATRIMÔNIO LÍQUIDO</b>	<b>3.970.387,42</b>	<b>5.255.626,17</b>
<b>TOTAL DO PASSIVO E PATRIMÔNIO LÍQUIDO</b>	<b>7.645.894,29</b>	<b>7.358.509,11</b>

BALANÇO PATRIMONIAL

31101 - SECRETARIA MUNICIPAL DOS DIREITOS HUMANOS E DESENVOLVIMENTO SOCIAL

EXERCÍCIO: 2021

PERÍODO(MÊS): DEZEMBRO

QUADRO DOS ATIVOS E PASSIVOS FINANCEIROS E PERMANENTES (LEI 4.320/64)

EXERCÍCIO: 2021	PERÍODO(MÊS): DEZEMBRO	
<b>ATIVO (I)</b>	<b>Exercício Atual</b>	<b>Exercício Anterior</b>
ATIVO FINANCEIRO	83.991,53	41.035,73
ATIVO PERMANENTE	7.561.902,76	7.317.473,38
<b>TOTAL DO ATIVO</b>	<b>7.645.894,29</b>	<b>7.358.509,11</b>
<b>PASSIVO (II)</b>	<b>Exercício Atual</b>	<b>Exercício Anterior</b>
PASSIVO FINANCEIRO	2.743.578,63	956.588,91
PASSIVO PERMANENTE	1.580.336,69	1.928.650,10
<b>TOTAL DO PASSIVO</b>	<b>4.323.915,32</b>	<b>2.885.239,01</b>
<b>SALDO PATRIMONIAL</b>	<b>3.321.978,97</b>	<b>4.473.270,10</b>

QUADRO DAS CONTAS DE COMPENSAÇÃO (LEI 4.320/64)

EXERCÍCIO: 2021	PERÍODO(MÊS): DEZEMBRO	
<b>ATOS POTENCIAIS ATIVOS</b>	<b>Exercício Atual</b>	<b>Exercício Anterior</b>
Garantias e Contragarantias Recebidas	-	-
Direitos Conveniados e Outros Instrumentos Congêneres	8.023.925,84	8.023.925,84
Direitos Contratuais	-	-
Outros Atos Potenciais Ativos	-	-
<b>TOTAL DOS ATOS POTENCIAIS ATIVOS</b>	<b>8.023.925,84</b>	<b>8.023.925,84</b>
<b>ATOS POTENCIAIS PASSIVOS</b>	<b>Exercício Atual</b>	<b>Exercício Anterior</b>
Garantias e Contragarantias Concedidas	-	-
Obrigações Conveniadas e Outros Instrumentos Congêneres	7.564.066,78	6.559.675,18
Obrigações Contratuais	64.002.963,03	56.037.079,22
Outros Atos Potenciais Passivos	-	-
<b>TOTAL DOS ATOS POTENCIAIS PASSIVOS</b>	<b>71.567.029,81</b>	<b>62.596.754,40</b>

BALANÇO PATRIMONIAL

31101 - SECRETARIA MUNICIPAL DOS DIREITOS HUMANOS E DESENVOLVIMENTO SOCIAL

EXERCÍCIO: 2021

PERÍODO(MÊS): DEZEMBRO

QUADRO DO SUPERÁVIT / DÉFICIT FINANCEIRO (LEI 4.320/64)

EXERCÍCIO: 2021

PERÍODO(MÊS): DEZEMBRO

DESTINAÇÃO DE RECURSOS	Exercício Atual	Exercício Anterior
Recursos Ordinários	(2.718.507,72)	(930.556,18)
Receitas de Impostos e de Transferência de Impostos - Educação	-	-
Transferências do FUNDEB 60%	-	-
Transferências do FUNDEB 40%	-	-
Transferência de Recursos do Fundo Nacional do Desenvolvimento da Educação - FNDE	-	-
Transferências de Convênios - Educação	-	-
Outros Recursos Destinados à Educação	-	-
Receitas de Impostos e de Transferência de Impostos - Saúde	-	-
Transferência de Recursos do Sistema Único de Saúde - SUS	-	-
Transferências de Convênios - Saúde	-	-
Outros Recursos Destinados à Saúde	-	-
Transferência de Recursos do Fundo Nacional de Assistência Social - FNAS	-	-
Transferências de Convênios - Assistência Social	(1.790,00)	(26.030,81)
Outros Recursos Destinados à Assistência Social	-	-
Recursos destinados ao RPPS - Plano Previdenciário	-	-
Recursos destinados ao RPPS - Plano Financeiro	-	-
Recursos destinados ao RGPS	-	-
Recursos próprios dos consórcios	-	-
Recursos de Operações de Crédito	-	-
Recursos de Alienação de Bens/Ativos	-	-
Outras Destinações Vinculadas de Recursos	60.710,62	41.033,81
<b>Total</b>	<b>(2.659.587,10)</b>	<b>(915.553,18)</b>

**DEMONSTRAÇÃO DAS VARIAÇÕES PATRIMONIAIS**  
**31101 - SECRETARIA MUNICIPAL DOS DIREITOS HUMANOS E DESENVOLVIMENTO SOCIAL**

**EXERCÍCIO: 2021**

**PERÍODO (ATÉ MÊS): DEZEMBRO**

<b>A. QUADRO PRINCIPAL</b>	<b>Exercício Atual</b>	<b>Exercício Anterior</b>
<b>VARIAÇÕES PATRIMONIAIS AUMENTATIVAS (I)</b>	<b>47.761.958,56</b>	<b>44.560.814,18</b>
IMPOSTOS, TAXAS E CONTRIBUIÇÕES DE MELHORIA	-	-
CONTRIBUIÇÕES	-	-
EXPLORAÇÃO E VENDA DE BENS, SERVIÇOS E DIREITOS	-	-
VARIAÇÕES PATRIMONIAIS AUMENTATIVAS FINANCEIRAS	1.930,60	2.171,48
TRANSFERÊNCIAS E DELEGAÇÕES RECEBIDAS	21.564.038,30	31.553.083,57
VALORIZAÇÃO E GANHOS COM ATIVOS E DESINCORPORAÇÃO DE PASSIVOS	26.195.989,66	13.005.559,13
OUTRAS VARIAÇÕES PATRIMONIAIS AUMENTATIVAS	-	-
<b>VARIAÇÕES PATRIMONIAIS DIMINUTIVAS (II)</b>	<b>48.752.614,84</b>	<b>41.174.533,44</b>
PESSOAL E ENCARGOS	14.392.922,87	20.538.740,84
BENEFÍCIOS PREVIDENCIÁRIOS E ASSISTENCIAIS	1.926,81	2.016,24
USO DE BENS, SERVIÇOS E CONSUMO DE CAPITAL FIXO	33.928.090,03	17.911.153,10
VARIAÇÕES PATRIMONIAIS DIMINUTIVAS FINANCEIRAS	-	-
TRANSFERÊNCIAS E DELEGAÇÕES CONCEDIDAS	206.661,62	1.397.519,64
DESVALORIZAÇÃO E PERDA DE ATIVOS E INCORPORAÇÃO DE PASSIVOS	222.792,85	897.500,11
TRIBUTÁRIAS	-	-
CUSTO DAS MERCADORIAS E DOS PRODUTOS VENDIDOS, E DOS SERVIÇOS PRESTADOS	-	-
OUTRAS VARIAÇÕES PATRIMONIAIS DIMINUTIVAS	220,66	427.603,51
<b>RESULTADO PATRIMONIAL DO PERÍODO (I-II)</b>	<b>- 990.656,28</b>	<b>3.386.280,74</b>

DEMONSTRAÇÃO DO FLUXO DE CAIXA  
31101 - SECRETARIA MUNICIPAL DOS DIREITOS HUMANOS E DESENVOLVIMENTO SOCIAL

EXERCÍCIO: 2021

PERÍODO (ATÉ MÊS): DEZEMBRO

A. QUADRO PRINCIPAL	EXERCÍCIO ATUAL	EXERCÍCIO ANTERIOR
<b>FLUXOS DE CAIXA DAS ATIVIDADES OPERACIONAIS (I)</b>	<b>42.955,80</b>	<b>(290.616,57)</b>
<b>INGRESSOS</b>	<b>20.046.652,97</b>	<b>28.973.512,53</b>
Impostos, Taxas e Contribuições de Melhoria	-	-
Receita de Contribuições	-	-
Receita Patrimonial	-	-
Receita Agropecuária	-	-
Receita Industrial	-	-
Receita de Serviços	-	-
Remuneração das Disponibilidades	1.930,60	2.171,48
Transferências Recebidas	41.310,98	-
Outras Receitas/Ingressos Operacionais	20.003.411,39	28.971.341,05
Outras Receitas Derivadas e Originárias	-	-
Depósitos Terceiros Passivos - Recebidos	-	-
Recebimentos de Consignações	153.356,52	207.602,56
Transferências Financeiras Recebidas	19.850.054,87	28.747.164,98
Outros Recebimentos Extraorçamentários	-	16.573,51
<b>DESEMBOLSOS</b>	<b>20.003.697,17</b>	<b>29.264.129,10</b>
Pessoal e Demais Despesas	18.439.803,30	27.561.957,09
Juros e Encargos da Dívida	-	-
Transferências Concedidas	1.384.057,23	1.465.712,62
Outros Desembolsos Operacionais	179.836,64	236.459,39
Depósitos Terceiros Passivos - Devolução	-	-
Pagamentos de Consignações	153.356,52	207.602,56
Transferências Financeiras Concedidas	26.480,12	28.856,83
Outros Pagamentos Extra Orçamentários	-	-
<b>FLUXOS DE CAIXA DAS ATIVIDADES DE INVESTIMENTO (II)</b>	<b>-</b>	<b>-</b>
<b>INGRESSOS</b>	<b>-</b>	<b>-</b>
Alienações de Bens	-	-
Amortização de Empréstimos e Financiamentos Concedidos	-	-
Outros Ingressos de Investimentos	-	-
<b>DESEMBOLSOS</b>	<b>-</b>	<b>-</b>
Aquisição de Ativo não Circulante	-	-
Concessão de Empréstimos e Financiamentos	-	-
Outros Desembolsos de Investimentos	-	-

DEMONSTRAÇÃO DO FLUXO DE CAIXA  
31101 - SECRETARIA MUNICIPAL DOS DIREITOS HUMANOS E DESENVOLVIMENTO SOCIAL

EXERCÍCIO: 2021

PERÍODO (ATÉ MÊS): DEZEMBRO

<b>FLUXOS DE CAIXA DAS ATIVIDADES DE FINANCIAMENTO (III)</b>	-	-
<b>INGRESSOS</b>	-	-
Operações de Crédito	-	-
Integralização do Capital Social de Empresas Dependentes	-	-
Outros Ingressos de Financiamentos	-	-
<b>DESEMBOLSOS</b>	-	-
Amortização/Refinanciamento da Dívida	-	-
Outros desembolsos de financiamento	-	-
<b>GERAÇÃO LÍQUIDA DE CAIXA E EQUIVALENTE DE CAIXA (I+II+III)</b>	<b>42.955,80</b>	<b>(290.616,57)</b>
<b>CAIXA E EQUIVALENTE DE CAIXA INICIAL</b>	<b>41.035,73</b>	<b>331.652,30</b>
<b>CAIXA E EQUIVALENTE DE CAIXA FINAL</b>	<b>83.991,53</b>	<b>41.035,73</b>
<b>B. QUADRO DE TRANSFERÊNCIAS RECEBIDAS E CONCEDIDAS</b>	<b>EXERCÍCIO ATUAL</b>	<b>EXERCÍCIO ANTERIOR</b>
Intergovernamentais	41.310,98	-
da União	41.310,98	-
de Estados e Distrito Federal	-	-
de Municípios	-	-
Intragovernamentais	-	-
Outras Transferências Recebidas	-	-
<b>Total das Transferências Recebidas</b>	<b>41.310,98</b>	-
Intergovernamentais	-	-
a União	-	-
a Estados e ao Distrito Federal	-	-
a Municípios	-	-
a Consórcios Públicos	-	-
Intragovernamentais	1.384.057,23	1.395.712,62
Outras Transferências Concedidas	-	70.000,00
<b>Total das Transferências Concedidas</b>	<b>1.384.057,23</b>	<b>1.465.712,62</b>



DEMONSTRAÇÃO DO FLUXO DE CAIXA  
31101 - SECRETARIA MUNICIPAL DOS DIREITOS HUMANOS E DESENVOLVIMENTO SOCIAL

EXERCÍCIO: 2021

PERÍODO (ATÉ MÊS): DEZEMBRO

<b>C. QUADRO DE DESEMBOLSOS DE PESSOAL E DEMAIS DESPESAS POR FUNÇÃO</b>	<b>EXERCÍCIO ATUAL</b>	<b>EXERCÍCIO ANTERIOR</b>
Legislativa	-	-
Judiciária	-	-
Essencial à Justiça	-	-
Administração	-	-
Defesa Nacional	-	-
Segurança Pública	-	-
Relações Exteriores	-	-
Assistência Social	18.182.007,79	27.105.819,21
Previdência Social	-	-
Saúde	-	-
Trabalho	-	-
Educação	-	-
Cultura	-	-
Direitos da Cidadania	257.795,51	456.137,88
Urbanismo	-	-
Habitação	-	-
Saneamento	-	-
Gestão Ambiental	-	-
Ciência e Tecnologia	-	-
Agricultura	-	-
Organização Agrária	-	-
Indústria	-	-
Comércio e Serviços	-	-
Comunicações	-	-
Energia	-	-
Transporte	-	-
Desporto e Lazer	-	-
Encargos Especiais	-	-
<b>Total dos Desembolsos de Pessoal e Demais Despesas por Função</b>	<b>18.439.803,30</b>	<b>27.561.957,09</b>
<b>D. QUADRO DE JUROS E ENCARGOS DA DÍVIDA</b>	<b>EXERCÍCIO ATUAL</b>	<b>EXERCÍCIO ANTERIOR</b>
Juros e Correção Monetária da Dívida Interna	-	-
Juros e Correção Monetária da Dívida Externa	-	-
Outros Encargos da Dívida	-	-
<b>Total dos Juros e Encargos da Dívida</b>	<b>-</b>	<b>-</b>

PREFEITURA MUNICIPAL DE FORTALEZA  
DEMONSTRATIVO DA DÍVIDA FLUTUANTE - ANEXO 17 DA LEI 4.320  
31101 - SECRETARIA MUNICIPAL DOS DIREITOS HUMANOS E DESENVOLVIMENTO SOCIAL

EXERCÍCIO: 2021 PERÍODO (ATÉ MÊS): DEZEMBRO

DESCRIÇÃO	SALDO ANTERIOR	MOVIMENTAÇÃO DO EXERCÍCIO			SALDO PARA O EXERCÍCIO SEGUINTE
		INSCRIÇÃO / REC. EXTRA ORÇAMENTÁRIA	BAIXA / DESPESA EXTRA ORÇAMENTÁRIA	PRESCRIÇÃO / CANCELAMENTO	
RESTOS A PAGAR	956.588,91	2.692.900,26	824.217,21	81.693,33	2.743.578,63
DEPÓSITOS E CAUÇÕES	-	-	-	-	-
CONSIGNAÇÕES	-	153.356,52	153.356,52	-	-
INSS	-	96.392,55	96.392,55	-	-
ISS	-	38.702,43	38.702,43	-	-
IRRF	-	18.261,54	18.261,54	-	-
IPM	-	-	-	-	-
OUTRAS CONSIGNAÇÕES	-	-	-	-	-
<b>TOTAL</b>	<b>956.588,91</b>	<b>2.846.256,78</b>	<b>977.573,73</b>	<b>81.693,33</b>	<b>2.743.578,63</b>



# **Fortaleza**

## **PREFEITURA**

**UNIDADE 31102**

**DEPARTAMENTO MUNICIPAL DE**  
**PROTEÇÃO E DEFESA DOS DIREITOS**  
**DO CONSUMIDOR**

PREFEITURA MUNICIPAL DE FORTALEZA  
DEMONSTRATIVO DA RECEITA E DESPESA SEGUNDO AS CATERGORIAS ECONOMICAS - ANEXO 01 DA LEI 4.320/64  
31102 - DEPARTAMENTO MUNICIPAL DE PROTECAO E DEFESA DOS DIREITOS DO CONSUMIDOR

EXERCÍCIO: 2021 PERÍODO (ATÉ MÊS): DEZEMBRO

RECEITAS		DESPESAS	
<b>RECEITAS CORRENTES</b>	<b>10,79</b>	<b>DESPESAS CORRENTES</b>	<b>2.142.094,57</b>
Impostos, Taxas, Contribuições de Melhoria	-	Pessoal e Encargos Sociais	1.759.926,67
Receita de Contribuições	-	Juros e Encargos da Dívida	-
Receita Patrimonial	10,79	Outras Despesas Correntes	382.167,90
Receita Agropecuária	-		
Receita Industrial	-		
Receita de Serviços	-		
Transferências Correntes	-		
Outras Receitas Correntes	-		
Dedução para Formação do FUNDEB	-		
<b>SUPERÁVIT CORRENTE</b>	<b>-</b>	<b>DÉFICIT CORRENTE</b>	<b>2.142.083,78</b>
<b>RECEITAS DE CAPITAL</b>	<b>-</b>	<b>DESPESAS DE CAPITAL</b>	<b>-</b>
Operações de Crédito	-	Investimento	-
Alienação de Bens	-	Inversões Financeira	-
Amortizações de Empréstimos	-	Amortização da Dívida	-
Transferências de Capital	-		
Outras Receitas de Capital	-		
<b>REPASSE RECEBIDO</b>	<b>2.099.550,77</b>	<b>REPASSE CONCEDIDO</b>	<b>10,08</b>
<b>TOTAL DA RECEITA</b>	<b>2.099.561,56</b>	<b>TOTAL DA DESPESA</b>	<b>2.142.104,65</b>
<b>DÉFICIT</b>	<b>42.543,09</b>	<b>SUPERÁVIT</b>	<b>-</b>
<b>TOTAL</b>	<b>2.142.104,65</b>	<b>TOTAL</b>	<b>2.142.104,65</b>

RESUMO

RECEITAS		DESPESAS	
RECEITAS CORRENTES	10,79	DESPESAS CORRENTES	2.142.094,57
RECEITAS DE CAPITAL	-	DESPESAS DE CAPITAL	-
REPASSE RECEBIDO	2.099.550,77	REPASSE CONCEDIDO	10,08
DÉFICIT	42.543,09	SUPERÁVIT	-
<b>TOTAL</b>	<b>2.142.104,65</b>	<b>TOTAL</b>	<b>2.142.104,65</b>

PREFEITURA MUNICIPAL DE FORTALEZA

ORÇAMENTO GERAL

31102 - DEPARTAMENTO MUNICIPAL DE PROTECAO E DEFESA DOS DIREITOS DO CONSUMIDOR

EXERCÍCIO DE 2021

ANEXO 2

CÓDIGO	ESPECIFICAÇÃO	NATUREZA DA DESPESA		CATEGORIA / GRUPO
		ELEMENTO	MODALIDADE	
300000	DESPESAS CORRENTES			2.142.094,57
310000	PESSOAL E ENCARGOS SOCIAIS			1.759.926,67
319000	APLICACOES DIRETAS		1.682.722,17	
319011	VENCIMENTOS E VANTAGENS FIXAS - PESSOAL CIVIL	1.479.701,28		
319013	CONTRIBUICOES PATRONAIS	203.020,89		
319016	OUTRAS DESPESAS VARIAVEIS - PESSOAL CIVIL			
319092	DESPESAS DE EXERCICIOS ANTERIORES			
319094	INDENIZACOES RESTITUICOES TRABALHISTAS			
319096	RESSARCIMENTO DESPESAS DE PESSOAL REQUISITADO			
319100	APLICACAO DIRETA DECORRENTE DE OPERACAO ENTRE ORGAOS, FUNDOS E ENTIDADES INTEGRANTES DOS ORCAMENTOS FISCAL E DA SEGURIDADE SOCIAL		77.204,50	
319113	CONTRIBUICOES PATRONAIS	77.204,50		
319192	DESPESAS DE EXERCICIOS ANTERIORES			
330000	OUTRAS DESPESAS CORRENTES			382.167,90
339000	APLICACOES DIRETAS		382.167,90	
339008	OUTROS BENEFICIOS ASSISTENCIAIS			
339014	DIARIAS - CIVIL			
339030	MATERIAL DE CONSUMO	15.139,33		
339034	OUTRAS DESPESAS DE PESSOAL DECORRENTES DE CONTRATOS DE TERCEIRIZACAO			
339035	SERVICOS DE CONSULTORIA			
339036	OUTROS SERVICOS DE TERCEIROS - PESSOA FISICA	71.199,44		
339037	LOCACAO DE MAO-DE-OBRA			
339039	OUTROS SERVICOS DE TERCEIROS - PESSOA JURIDICA	197.216,89		
339040	SERVICOS DE TECNOLOGIA DA INFORMACAO E COMUNICACAO - PESSOA JURIDICA	30.882,24		
339046	AUXILIO-ALIMENTACAO	67.730,00		
339047	OBRIGACOES TRIBUTARIAS CONTRIBUTIVAS			
339092	DESPESAS DE EXERCICIOS ANTERIORES			
339093	INDENIZACOES E RESTITUICOES			
400000	DESPESAS DE CAPITAL			
440000	INVESTIMENTOS			
449000	APLICACOES DIRETAS			
449052	EQUIPAMENTOS E MATERIAL PERMANENTE			
	<b>TOTAL</b>			<b>2.142.094,57</b>

PREFEITURA MUNICIPAL DE FORTALEZA  
RECEITA SEGUNDO AS CATEGORIAS ECONÔMICAS - ANEXO 2 DA LEI 4.320/64  
31102 - DEPARTAMENTO MUNICIPAL DE PROTECAO E DEFESA DOS DIREITOS DO CONSUMIDOR

Exercício 2021

Cód. Receita	Desc. Receita	Desdobramento	Origem	Categoria Econômica
1000000000	RECEITAS CORRENTES			10,79
1300000000	RECEITA PATRIMONIAL		10,79	
1320000000	VALORES MOBILIARIOS	10,79		
1321000000	JUROS E CORRECOES MONETARIAS	10,79		
1321001000	REMUNERACAO DE DEPOSITOS BANCARIOS	10,79		
1321001100	REMUNERACAO DE DEPOSITOS BANCARIOS - PRINCIPAL	10,79		
<b>TOTAL</b>				<b>10,79</b>

PREFEITURA MUNICIPAL DE FORTALEZA

ORÇAMENTO GERAL

31102 - DEPARTAMENTO MUNICIPAL DE PROTECAO E DEFESA DOS DIREITOS DO CONSUMIDOR

EXERCÍCIO DE 2021

ANEXO 6

CÓDIGO	ESPECIFICAÇÃO	OPERAÇÃO ESPECIAL	PROGRAMA DE TRABALHO		TOTAL
			PROJETO	ATIVIDADE	
04.000.0000.0000.0000	ADMINISTRACAO			2.142.094,57	2.142.094,57
04.122.0000.0000.0000	ADMINISTRACAO GERAL			2.142.094,57	2.142.094,57
04.122.0001.0000.0000	GESTAO E MANUTENCAO			2.142.094,57	2.142.094,57
04.122.0001.1005.0000	AQUISICAO E IMPLANTACAO DE PRODUTOS E SERVICOS DE TI				
04.122.0001.1005.0053	AQUISICAO E IMPLANTACAO DE PRODUTOS E SERVICOS DE TI				
04.122.0001.2016.0000	MANUTENCAO E FUNCIONAMENTO ADMINISTRATIVO			382.167,90	382.167,90
04.122.0001.2016.0035	MANUTENCAO E FUNCIONAMENTO ADMINISTRATIVO			382.167,90	382.167,90
04.122.0001.2195.0000	REMUNERACAO DE PESSOAL ATIVO DO MUNICIPIO E ENCARGOS SOCIAIS			1.759.926,67	1.759.926,67
04.122.0001.2195.0036	REMUNERACAO DE PESSOAL ATIVO DO MUNICIPIO E ENCARGOS SOCIAIS			1.759.926,67	1.759.926,67
14.000.0000.0000.0000	DIREITOS DA CIDADANIA				
14.422.0000.0000.0000	DIREITOS INDIVIDUAIS, COLETIVOS E DIFUSOS				
14.422.0025.0000.0000	PROTECAO E DEFESA DO CONSUMIDOR				
14.422.0025.1067.0000	IMPLANTACAO DO BALCAO DE ATENDIMENTO AO CONSUMIDOR NAS SECRETARIAS REGIONAIS				
14.422.0025.1067.0001	SR I IMPLANTACAO DO BALCAO DE ATENDIMENTO AO CONSUMIDOR NAS SECRETARIAS REGIONAIS -				
14.422.0025.1067.0002	SR II IMPLANTACAO DO BALCAO DE ATENDIMENTO AO CONSUMIDOR NAS SECRETARIAS REGIONAIS -				
14.422.0025.1067.0003	SR III IMPLANTACAO DO BALCAO DE ATENDIMENTO AO CONSUMIDOR NAS SECRETARIAS REGIONAIS -				
14.422.0025.1219.0000	REALIZACAO DA OPERACAO FERIAS LEGAL				
14.422.0025.1219.0001	REALIZACAO DA OPERACAO FERIAS LEGAL				
14.422.0025.1220.0000	VIRTUALIZACAO DO PROCON				
14.422.0025.1220.0001	VIRTUALIZACAO DO PROCON				
14.422.0025.1878.0000	ATENDIMENTO NOS BAIROS - PROCON MOVEL				
14.422.0025.1878.0001	ATENDIMENTO NOS BAIROS - PROCON MOVEL				
14.422.0025.1880.0000	REALIZACAO DA CONFERENCIA MUNICIPAL DE DEFESA DO CONSUMIDOR				
14.422.0025.1880.0001	REALIZACAO DA CONFERENCIA MUNICIPAL DE DEFESA DO CONSUMIDOR				
14.422.0025.1917.0000	APOIO E REALIZACAO DE EVENTOS				
14.422.0025.1917.0004	APOIO E REALIZACAO DE EVENTOS				
	<b>TOTAL</b>			<b>2.142.094,57</b>	<b>2.142.094,57</b>

PREFEITURA MUNICIPAL DE FORTALEZA

ORÇAMENTO GERAL

31102 - DEPARTAMENTO MUNICIPAL DE PROTECAO E DEFESA DOS DIREITOS DO CONSUMIDOR

EXERCÍCIO DE 2021

ANEXO 7

CÓDIGO	ESPECIFICAÇÃO	OPERAÇÃO ESPECIAL	PROGRAMA DE TRABALHO		TOTAL
			PROJETO	ATIVIDADE	
04.000.0000.0000.0000	ADMINISTRACAO			2.142.094,57	2.142.094,57
04.122.0000.0000.0000	ADMINISTRACAO GERAL			2.142.094,57	2.142.094,57
04.122.0001.0000.0000	GESTAO E MANUTENCAO			2.142.094,57	2.142.094,57
04.122.0001.1005.0000	AQUISICAO E IMPLANTACAO DE PRODUTOS E SERVICOS DE TI				
04.122.0001.1005.0053	AQUISICAO E IMPLANTACAO DE PRODUTOS E SERVICOS DE TI				
04.122.0001.2016.0000	MANUTENCAO E FUNCIONAMENTO ADMINISTRATIVO			382.167,90	382.167,90
04.122.0001.2016.0035	MANUTENCAO E FUNCIONAMENTO ADMINISTRATIVO			382.167,90	382.167,90
04.122.0001.2195.0000	REMUNERACAO DE PESSOAL ATIVO DO MUNICIPIO E ENCARGOS SOCIAIS			1.759.926,67	1.759.926,67
04.122.0001.2195.0036	REMUNERACAO DE PESSOAL ATIVO DO MUNICIPIO E ENCARGOS SOCIAIS			1.759.926,67	1.759.926,67
14.000.0000.0000.0000	DIREITOS DA CIDADANIA				
14.422.0000.0000.0000	DIREITOS INDIVIDUAIS, COLETIVOS E DIFUSOS				
14.422.0025.0000.0000	PROTECAO E DEFESA DO CONSUMIDOR				
14.422.0025.1067.0000	IMPLANTACAO DO BALCAO DE ATENDIMENTO AO CONSUMIDOR NAS SECRETARIAS REGIONAIS				
14.422.0025.1067.0001	SR I IMPLANTACAO DO BALCAO DE ATENDIMENTO AO CONSUMIDOR NAS SECRETARIAS REGIONAIS -				
14.422.0025.1067.0002	SR II IMPLANTACAO DO BALCAO DE ATENDIMENTO AO CONSUMIDOR NAS SECRETARIAS REGIONAIS -				
14.422.0025.1067.0003	SR III IMPLANTACAO DO BALCAO DE ATENDIMENTO AO CONSUMIDOR NAS SECRETARIAS REGIONAIS -				
14.422.0025.1219.0000	REALIZACAO DA OPERACAO FERIAS LEGAL				
14.422.0025.1219.0001	REALIZACAO DA OPERACAO FERIAS LEGAL				
14.422.0025.1220.0000	VIRTUALIZACAO DO PROCON				
14.422.0025.1220.0001	VIRTUALIZACAO DO PROCON				
14.422.0025.1878.0000	ATENDIMENTO NOS BAIROS - PROCON MOVEL				
14.422.0025.1878.0001	ATENDIMENTO NOS BAIROS - PROCON MOVEL				
14.422.0025.1880.0000	REALIZACAO DA CONFERENCIA MUNICIPAL DE DEFESA DO CONSUMIDOR				
14.422.0025.1880.0001	REALIZACAO DA CONFERENCIA MUNICIPAL DE DEFESA DO CONSUMIDOR				
14.422.0025.1917.0000	APOIO E REALIZACAO DE EVENTOS				
14.422.0025.1917.0004	APOIO E REALIZACAO DE EVENTOS				
	<b>TOTAL</b>			<b>2.142.094,57</b>	<b>2.142.094,57</b>



PREFEITURA MUNICIPAL DE FORTALEZA

ORÇAMENTO GERAL

31102 - DEPARTAMENTO MUNICIPAL DE PROTECAO E DEFESA DOS DIREITOS DO CONSUMIDOR

CÓDIGO	ESPECIFICAÇÃO	EXERCÍCIO DE 2021		ANEXO 8
		PROGRAMA DE TRABALHO ORDINÁRIO	VINCULADO	
04.000.0000.0000.0000	ADMINISTRACAO			
04.122.0000.0000.0000	ADMINISTRACAO GERAL	2.142.094,57		2.142.094,57
04.122.0001.0000.0000	GESTAO E MANUTENCAO	2.142.094,57		2.142.094,57
04.122.0001.1005.0000	AQUISICAO E IMPLANTACAO DE PRODUTOS E SERVICOS DE TI			
04.122.0001.1005.0053	AQUISICAO E IMPLANTACAO DE PRODUTOS E SERVICOS DE TI			
04.122.0001.2016.0000	MANUTENCAO E FUNCIONAMENTO ADMINISTRATIVO	382.167,90		382.167,90
04.122.0001.2016.0035	MANUTENCAO E FUNCIONAMENTO ADMINISTRATIVO	382.167,90		382.167,90
04.122.0001.2195.0000	REMUNERACAO DE PESSOAL ATIVO DO MUNICIPIO E ENCARGOS SOCIAIS	1.759.926,67		1.759.926,67
04.122.0001.2195.0036	REMUNERACAO DE PESSOAL ATIVO DO MUNICIPIO E ENCARGOS SOCIAIS	1.759.926,67		1.759.926,67
14.000.0000.0000.0000	DIREITOS DA CIDADANIA			
14.422.0000.0000.0000	DIREITOS INDIVIDUAIS, COLETIVOS E DIFUSOS			
14.422.0025.0000.0000	PROTECAO E DEFESA DO CONSUMIDOR			
14.422.0025.1067.0000	IMPLANTACAO DO BALCAO DE ATENDIMENTO AO CONSUMIDOR NAS SECRETARIAS REGIONAIS			
14.422.0025.1067.0001	IMPLANTACAO DO BALCAO DE ATENDIMENTO AO CONSUMIDOR NAS SECRETARIAS REGIONAIS - SR I			
14.422.0025.1067.0002	IMPLANTACAO DO BALCAO DE ATENDIMENTO AO CONSUMIDOR NAS SECRETARIAS REGIONAIS - SR II			
14.422.0025.1067.0003	IMPLANTACAO DO BALCAO DE ATENDIMENTO AO CONSUMIDOR NAS SECRETARIAS REGIONAIS - SR III			
14.422.0025.1219.0000	REALIZACAO DA OPERACAO FERIAS LEGAL			
14.422.0025.1219.0001	REALIZACAO DA OPERACAO FERIAS LEGAL			
14.422.0025.1220.0000	VIRTUALIZACAO DO PROCON			
14.422.0025.1220.0001	VIRTUALIZACAO DO PROCON			
14.422.0025.1878.0000	ATENDIMENTO NOS BAIROS - PROCON MOVEL			
14.422.0025.1878.0001	ATENDIMENTO NOS BAIROS - PROCON MOVEL			
14.422.0025.1880.0000	REALIZACAO DA CONFERENCIA MUNICIPAL DE DEFESA DO CONSUMIDOR			
14.422.0025.1880.0001	REALIZACAO DA CONFERENCIA MUNICIPAL DE DEFESA DO CONSUMIDOR			
14.422.0025.1917.0000	APOIO E REALIZACAO DE EVENTOS			
14.422.0025.1917.0004	APOIO E REALIZACAO DE EVENTOS			
	<b>TOTAL</b>	<b>2.142.094,57</b>		<b>2.142.094,57</b>

PREFEITURA MUNICIPAL DE FORTALEZA

31102 - DEPARTAMENTO MUNICIPAL DE PROTECAO E DEFESA DOS DIREITOS DO CONSUMIDOR

EXERCÍCIO DE 2021

ANEXO 9

ORÇAMENTO GERAL

DEMONSTRATIVO DAS DESPESAS POR ÓRGÃO E FUNÇÃO

	LEGISLATIVA	JUDICIARIA	ESSENCIAL A JUSTICA	ADMINISTRACAO
DEPARTAMENTO MUNICIPAL DE PROTECAO E DEFESA DOS DIREITOS DO CONSUMIDOR	-	-	-	2.142.094,57
	SEGURANCA PUBLICA	ASSISTENCIA SOCIAL	PREVIDENCIA SOCIAL	SAUDE
DEPARTAMENTO MUNICIPAL DE PROTECAO E DEFESA DOS DIREITOS DO CONSUMIDOR	-	-	-	-
	TRABALHO	EDUCACAO	CULTURA	DIREITOS DA CIDADANIA
DEPARTAMENTO MUNICIPAL DE PROTECAO E DEFESA DOS DIREITOS DO CONSUMIDOR	-	-	-	-
	URBANISMO	HABITACAO	SANEAMENTO	GESTAO AMBIENTAL
DEPARTAMENTO MUNICIPAL DE PROTECAO E DEFESA DOS DIREITOS DO CONSUMIDOR	-	-	-	-
	CIENCIA E TECNOLOGIA	AGRICULTURA	COMERCIO E SERVICOS	COMUNICACOES
DEPARTAMENTO MUNICIPAL DE PROTECAO E DEFESA DOS DIREITOS DO CONSUMIDOR	-	-	-	-
	ENERGIA	DESPORTO E LAZER	ENCARGOS ESPECIAIS	RESERVA DE CONTINGENCIA
DEPARTAMENTO MUNICIPAL DE PROTECAO E DEFESA DOS DIREITOS DO CONSUMIDOR	-	-	-	-
<b>TOTAL</b>				<b>2.142.094,57</b>

PREFEITURA MUNICIPAL DE FORTALEZA  
DEMONSTRATIVO DA RECEITA ORÇADA COM A ARRECADADA - ANEXO 10 DA LEI 4.320/64  
31102 - DEPARTAMENTO MUNICIPAL DE PROTEÇÃO E DEFESA DOS DIREITOS DO CONSUMIDOR

Exercício 2021

Código da Receita	Descrição da Receita	Previsão	Arrecadado	Diferença	
				Para Mais	Para Menos
1000000000	RECEITAS CORRENTES	-	10,79	10,79	-
1300000000	RECEITA PATRIMONIAL	-	10,79	10,79	-
1320000000	VALORES MOBILIARIOS	-	10,79	10,79	-
1321000000	JUROS E CORRECOES MONETARIAS	-	10,79	10,79	-
1321001000	REMUNERACAO DE DEPOSITOS BANCARIOS	-	10,79	10,79	-
1321001100	REMUNERACAO DE DEPOSITOS BANCARIOS - PRINCIPAL	-	10,79	10,79	-
<b>Total:</b>		-	<b>10,79</b>	<b>10,79</b>	-

PREFEITURA MUNICIPAL DE FORTALEZA  
ORÇAMENTO GERAL

EXERCÍCIO DE 2021

ANEXO 11

DEFESA DOS DIREITOS DO CONSUMIDOR

NATUREZA DA DESPESA

CÓDIGO	ESPECIFICAÇÃO	CRÉDITOS		TOTAL	REALIZADA EMPENHADA NO ANO	DIFERENÇA SALDO A EMPENHAR
		ORÇAMENTÁRIOS E SUPLEMENTARES	CRÉDITOS ESPECIAIS E EXTRAORDINÁRIOS			
3.0.0.0.00	DESPESAS CORRENTES	2.404.003,00	1.000,00	2.405.003,00	2.142.094,57	262.908,43
3.1.0.0.00	PESSOAL E ENCARGOS SOCIAIS	1.825.000,00		1.825.000,00	1.759.926,67	65.073,33
3.3.0.0.00	OUTRAS DESPESAS CORRENTES	579.003,00	1.000,00	580.003,00	382.167,90	197.835,10
4.0.0.0.00	DESPESAS DE CAPITAL	- 30.000,00	30.000,00			
4.4.0.0.00	INVESTIMENTOS	- 30.000,00	30.000,00			
	<b>TOTAL</b>	<b>2.374.003,00</b>	<b>31.000,00</b>	<b>2.405.003,00</b>	<b>2.142.094,57</b>	<b>262.908,43</b>

BALANÇO ORÇAMENTÁRIO  
31102 - DEPARTAMENTO MUNICIPAL DE PROTEÇÃO E DEFESA DOS DIREITOS DO CONSUMIDOR  
EXERCÍCIO: 2021 PERÍODO (ATÉ MÊS): DEZEMBRO

RECEITAS ORÇAMENTÁRIAS	PREVISÃO INICIAL (a)	PREVISÃO ATUALIZADA (b)	RECEITAS REALIZADAS (c)	SALDO (d) = (c-b)
<b>RECEITAS CORRENTES (I)</b>	-	-	<b>10,79</b>	<b>10,79</b>
Impostos, Taxas e Contribuições de Melhoria	-	-	-	-
Receita de Contribuições	-	-	-	-
Receita Patrimonial	-	-	10,79	10,79
Receita Agropecuária	-	-	-	-
Receita Industrial	-	-	-	-
Receita de Serviços	-	-	-	-
Transferências Correntes	-	-	-	-
Outras Receitas Correntes	-	-	-	-
<b>RECEITAS DE CAPITAL (II)</b>	-	-	-	-
Operações de Crédito	-	-	-	-
Alienação de Bens	-	-	-	-
Amortização de Empréstimos	-	-	-	-
Transferências de Capital	-	-	-	-
Outras Receitas de Capital	-	-	-	-
<b>SUBTOTAL DAS RECEITAS (III) = (I + II)</b>	-	-	<b>10,79</b>	<b>10,79</b>
<b>OPERAÇÕES DE CRÉDITO / REFINANCIAMENTO (IV)</b>	-	-	-	-
Operações de Crédito Internas	-	-	-	-
Mobiliária	-	-	-	-
Contratual	-	-	-	-
Operações de Crédito Externas	-	-	-	-
Mobiliária	-	-	-	-
Contratual	-	-	-	-
<b>SUBTOTAL COM REFINANCIAMENTO (V) = (III + IV)</b>	-	-	<b>10,79</b>	<b>10,79</b>
<b>REPASSES RECEBIDOS (VI)</b>	<b>2.732.483,00</b>	<b>2.405.003,00</b>	<b>2.099.550,77</b>	- <b>305.452,23</b>
<b>DÉFICIT (VII)</b>	-	-	<b>42.543,09</b>	- <b>42.543,09</b>
<b>TOTAL (VIII) = (V + VI + VII)</b>	<b>2.732.483,00</b>	<b>2.405.003,00</b>	<b>2.142.104,65</b>	- <b>262.898,35</b>
<b>SALDOS DE EXERCÍCIOS ANTERIORES (UTILIZADOS PARA CRÉDITOS ADICIONAIS)</b>	-	-	-	-
Recursos Arrecadados em Exercícios Anteriores	-	-	-	-
Superávit Financeiro	-	-	-	-
Reabertura de Créditos Adicionais	-	-	-	-

BALANÇO ORÇAMENTÁRIO  
31102 - DEPARTAMENTO MUNICIPAL DE PROTEÇÃO E DEFESA DOS DIREITOS DO CONSUMIDOR  
EXERCÍCIO: 2021 PERÍODO (ATÉ MÊS): DEZEMBRO

DESPESAS ORÇAMENTÁRIAS	DOTAÇÃO INICIAL (e)	DOTAÇÃO ATUALIZADA (f)	DESPESAS EMPENHADAS (g)	DESPESAS LIQUIDADAS (h)	DESPESAS PAGAS (i)	SALDO DA DOTAÇÃO (j) = (f-g)
<b>DESPESAS CORRENTES (IX)</b>	<b>2.707.483,00</b>	<b>2.405.003,00</b>	<b>2.142.094,57</b>	<b>2.125.860,55</b>	<b>2.099.550,77</b>	<b>262.908,43</b>
Pessoal e Encargos Sociais	1.925.000,00	1.825.000,00	1.759.926,67	1.759.926,67	1.743.176,36	65.073,33
Juros e Encargos da Dívida	-	-	-	-	-	-
Outras Despesas Correntes	782.483,00	580.003,00	382.167,90	365.933,88	356.374,41	197.835,10
<b>DESPESAS DE CAPITAL (X)</b>	<b>25.000,00</b>	-	-	-	-	-
Investimentos	25.000,00	-	-	-	-	-
Inversões Financeiras	-	-	-	-	-	-
Amortização da Dívida	-	-	-	-	-	-
<b>RESERVA DE CONTINGÊNCIA (XI)</b>	-	-	-	-	-	-
<b>SUBTOTAL DAS DESPESAS (XII) = (IX+X+XI)</b>	<b>2.732.483,00</b>	<b>2.405.003,00</b>	<b>2.142.094,57</b>	<b>2.125.860,55</b>	<b>2.099.550,77</b>	<b>262.908,43</b>
<b>AMORTIZAÇÃO DA DÍVIDA / REFINANCIAMENTO (XIII)</b>	-	-	-	-	-	-
Amortização da Dívida Interna	-	-	-	-	-	-
Dívida Mobiliária	-	-	-	-	-	-
Outras Dívidas	-	-	-	-	-	-
Amortização da Dívida Externa	-	-	-	-	-	-
Dívida Mobiliária	-	-	-	-	-	-
Outras Dívidas	-	-	-	-	-	-
<b>SUBTOTAL COM REFINANCIAMENTO (XIV) = (XII+XIII)</b>	<b>2.732.483,00</b>	<b>2.405.003,00</b>	<b>2.142.094,57</b>	<b>2.125.860,55</b>	<b>2.099.550,77</b>	<b>262.908,43</b>
<b>REPASSES CONCEDIDOS (XV)</b>	-	-	<b>10,08</b>	-	-	<b>10,08</b>
<b>SUPERÁVIT (XVI)</b>	-	-	-	-	-	-
<b>TOTAL (XVII) = (XIV + XV + XVI)</b>	<b>2.732.483,00</b>	<b>2.405.003,00</b>	<b>2.142.104,65</b>	<b>2.125.860,55</b>	<b>2.099.550,77</b>	<b>262.898,35</b>
<b>RESERVA DO RPPS</b>	-	-	-	-	-	-

BALANÇO ORÇAMENTÁRIO  
31102 - DEPARTAMENTO MUNICIPAL DE PROTEÇÃO E DEFESA DOS DIREITOS DO CONSUMIDOR  
EXERCÍCIO: 2021 PERÍODO (ATÉ MÊS): DEZEMBRO

RESTOS A PAGAR NÃO PROCESSADOS						
EXECUÇÃO DE RESTOS A PAGAR NÃO PROCESSADOS	INSCRITOS		LIQUIDADOS (c)	PAGOS (d)	CANCELADOS (e)	SALDO A PAGAR (f) = (a + b - d - e)
	EM EXERCÍCIOS ANTERIORES (a)	EM 31 DE DEZEMBRO DO EXERCÍCIO ANTERIOR (b)				
<b>DESPESAS CORRENTES</b>	<b>1.511,09</b>	<b>16.212,06</b>	<b>5.227,81</b>	<b>5.227,81</b>	<b>12.495,34</b>	-
Pessoal e Encargos Sociais	-	-	-	-	-	-
Juros e Encargos da Dívida	-	-	-	-	-	-
Outras Despesas Correntes	1.511,09	16.212,06	5.227,81	5.227,81	12.495,34	-
<b>DESPESAS DE CAPITAL</b>	-	-	-	-	-	-
Investimentos	-	-	-	-	-	-
Inversões Financeiras	-	-	-	-	-	-
Amortização da Dívida	-	-	-	-	-	-
<b>TOTAL</b>	<b>1.511,09</b>	<b>16.212,06</b>	<b>5.227,81</b>	<b>5.227,81</b>	<b>12.495,34</b>	-

RESTOS A PAGAR PROCESSADOS					
EXECUÇÃO DE RESTOS A PAGAR PROCESSADOS	INSCRITOS		PAGOS (c)	CANCELADOS (d)	SALDO A PAGAR (e) = (a + b - c - d)
	EM EXERCÍCIOS ANTERIORES (a)	EM 31 DE DEZEMBRO DO EXERCÍCIO ANTERIOR (b)			
<b>DESPESAS CORRENTES</b>	-	<b>20.198,67</b>	<b>20.198,67</b>	-	-
Pessoal e Encargos Sociais	-	20.198,67	20.198,67	-	-
Juros e Encargos da Dívida	-	-	-	-	-
Outras Despesas Correntes	-	-	-	-	-
<b>DESPESAS DE CAPITAL</b>	-	-	-	-	-
Investimentos	-	-	-	-	-
Inversões Financeiras	-	-	-	-	-
Amortização da Dívida	-	-	-	-	-
<b>TOTAL</b>	-	<b>20.198,67</b>	<b>20.198,67</b>	-	-

**BALANÇO FINANCEIRO**

**31102 - DEPARTAMENTO MUNICIPAL DE PROTEÇÃO E DEFESA DOS DIREITOS DO CONSUMIDOR**  
**EXERCÍCIO: 2021 SITUAÇÃO: EMPENHADO PERÍODO (ATÉ MÊS): DEZEMBRO**

INGRESSOS	Exercício Atual	Exercício Anterior
<b>Receita Orçamentária (I)</b>	<b>10,79</b>	<b>0,59</b>
Ordinária	10,79	0,59
Vinculada	-	-
Recursos Vinculados à Educação	-	-
Recursos Vinculados à Saúde	-	-
Recursos Vinculados à Previdência Social - RPPS	-	-
Recursos Vinculados à Previdência Social - RGPS	-	-
Recursos Vinculados à Assistência Social	-	-
Outras Destinações de Recursos	-	-
Outras Transferências de Convênio ou Contratos de Repasse	-	-
Contribuição para o Custeio do Serviço de Iluminação Pública - COSIP	-	-
Recursos Vinculados ao Trânsito	-	-
Recursos de Operações de Crédito	-	-
Recursos de Alienação de Bens	-	-
Outros Recursos	-	-
<b>Transferências Financeiras Recebidas (II)</b>	<b>2.124.977,25</b>	<b>2.125.593,50</b>
Transferências Recebidas para a Execução Orçamentária	2.099.550,77	2.088.526,43
Transferências Financeiras Recebidas Independentes de Execução Orçamentária	25.426,48	37.067,07
Transferências Recebidas para Aportes de recursos para o RPPS	-	-
Transferências Recebidas para Aportes de recursos para o RGPS	-	-
<b>Recebimentos Extraorçamentários (III)</b>	<b>44.028,07</b>	<b>37.392,77</b>
Inscrição de Restos a Pagar Não Processados	16.234,02	16.212,06
Inscrição de Restos a Pagar Processados	26.309,78	20.198,67
Depósitos Restituíveis e Valores Vinculados	1.484,27	982,04
Outros Recebimentos Extra Orçamentários	-	-
<b>Saldo do Exercício Anterior (IV)</b>	<b>0,03</b>	-
Caixa e Equivalentes de Caixa	0,03	-
Depósitos Restituíveis e Valores Vinculados	-	-
<b>TOTAL (V) = (I+II+III+IV)</b>	<b>2.169.016,14</b>	<b>2.162.986,86</b>



**BALANÇO FINANCEIRO**

**31102 - DEPARTAMENTO MUNICIPAL DE PROTECAO E DEFESA DOS DIREITOS DO CONSUMIDOR**  
**EXERCÍCIO: 2021 SITUAÇÃO: EMPENHADO PERÍODO (ATÉ MÊS): DEZEMBRO**

<b>DISPÊNDIOS</b>	<b>Exercício Atual</b>	<b>Exercício Anterior</b>
<b>Despesa Orçamentária (VI)</b>	<b>2.142.094,57</b>	<b>2.124.937,16</b>
Ordinária	2.142.094,57	2.124.937,16
Vinculada	-	-
Recursos Destinados à Educação	-	-
Recursos Destinados à Saúde	-	-
Recursos Destinados à Previdência Social - RPPS	-	-
Recursos Destinados à Previdência Social - RGPS	-	-
Recursos Destinados à Assistência Social	-	-
Outras Destinações de Recursos	-	-
Outras Transferências de Convênio ou Contratos de Repasse	-	-
Contribuição para o Custeio do Serviço de Iluminação Pública - COSIP	-	-
Recursos Vinculados ao Trânsito	-	-
Recursos de Operações de Crédito	-	-
Recursos de Alienação de Bens	-	-
Outros Recursos	-	-
<b>Transferências Financeiras Concedidas (VII)</b>	<b>10,08</b>	<b>0,56</b>
Transferências Concedidas para a Execução Orçamentária	10,08	0,56
Transferências Financeiras Concedidas Independentes de Execução Orçamentária	-	-
Transferências Concedidas para Aportes de recursos para o RPPS	-	-
Transferências Concedidas para Aportes de recursos para o RGPS	-	-
<b>Pagamentos Extra Orçamentários (VIII)</b>	<b>26.910,75</b>	<b>38.049,11</b>
Pagamentos de Restos a Pagar Não Processados	5.227,81	17.126,00
Pagamentos de Restos a Pagar Processados	20.198,67	19.941,07
Depósitos Restituíveis e Valores Vinculados	1.484,27	982,04
Outros Pagamentos Extra Orçamentários	-	-
<b>Saldo para o Exercício Seguinte (IX)</b>	<b>0,74</b>	<b>0,03</b>
Caixa e Equivalentes de Caixa	0,74	0,03
Depósitos Restituíveis e Valores Vinculados	-	-
<b>TOTAL (X) = (VI+VII+VIII+IX)</b>	<b>2.169.016,14</b>	<b>2.162.986,86</b>

BALANÇO PATRIMONIAL

31102 - DEPARTAMENTO MUNICIPAL DE PROTECAO E DEFESA DOS DIREITOS DO CONSUMIDOR

EXERCÍCIO: 2021

PERÍODO(MÊS): DEZEMBRO

ATIVO	Exercício Atual	Exercício Anterior
<b>ATIVO CIRCULANTE</b>	<b>24.482,15</b>	<b>15.535,84</b>
Caixa e Equivalentes de Caixa	0,74	0,03
Créditos a Curto Prazo	-	-
Investimentos e Aplicações Temporárias a CP	-	-
Estoques	24.481,41	15.535,81
Ativo Não Circulante Mantido para a Venda	-	-
VPD Pagas Antecipadamente	-	-
<b>ATIVO NÃO CIRCULANTE</b>	<b>210.160,27</b>	<b>169.927,22</b>
Realizável a Longo Prazo	-	-
Investimentos	-	-
Imobilizado	210.160,27	169.927,22
Intangível	-	-
Diferido	-	-
<b>TOTAL DO ATIVO</b>	<b>234.642,42</b>	<b>185.463,06</b>

PASSIVO E PATRIMÔNIO LÍQUIDO	Exercício Atual	Exercício Anterior
<b>PASSIVO CIRCULANTE</b>	<b>294.465,82</b>	<b>309.897,44</b>
Obrigações Trabalhistas, Previdenciárias e Assistenciais a Pagar a Curto Prazo	284.906,35	309.897,44
Empréstimos e Financiamentos a Curto Prazo	-	-
Fornecedores e Contas a Pagar a Curto Prazo	9.559,47	-
Obrigações Fiscais a Curto Prazo	-	-
Obrigações de Repartição a Outros Entes	-	-
Provisões a Curto Prazo	-	-
Demais Obrigações a Curto Prazo	-	-
<b>PASSIVO NÃO CIRCULANTE</b>	<b>-</b>	<b>-</b>
Obrigações Trabalhistas, Previdenciárias e Assistenciais a Pagar a Longo Prazo	-	-
Empréstimos e Financiamentos a Longo Prazo	-	-
Fornecedores e Contas a Pagar a Longo Prazo	-	-
Obrigações Fiscais a Longo Prazo	-	-
Provisões a Longo Prazo	-	-
Demais Obrigações a Longo Prazo	-	-
<b>TOTAL DO PASSIVO</b>	<b>294.465,82</b>	<b>309.897,44</b>
<b>PATRIMÔNIO LÍQUIDO</b>	<b>Exercício Atual</b>	<b>Exercício Anterior</b>
Resultados Acumulados	(59.823,40)	(124.434,38)
Resultado do Exercício	64.610,98	(102.698,44)
Resultado de Exercícios Anteriores	(124.434,38)	(14.270,98)
Ajustes de Exercícios Anteriores	-	(7.464,96)
<b>TOTAL DO PATRIMÔNIO LÍQUIDO</b>	<b>(59.823,40)</b>	<b>(124.434,38)</b>
<b>TOTAL DO PASSIVO E PATRIMÔNIO LÍQUIDO</b>	<b>234.642,42</b>	<b>185.463,06</b>

BALANÇO PATRIMONIAL

31102 - DEPARTAMENTO MUNICIPAL DE PROTECAO E DEFESA DOS DIREITOS DO CONSUMIDOR

EXERCÍCIO: 2021

PERÍODO(MÊS): DEZEMBRO

QUADRO DOS ATIVOS E PASSIVOS FINANCEIROS E PERMANENTES (LEI 4.320/64)

EXERCÍCIO: 2021

PERÍODO(MÊS): DEZEMBRO

ATIVO (I)	Exercício Atual	Exercício Anterior
ATIVO FINANCEIRO	0,74	0,03
ATIVO PERMANENTE	234.641,68	185.463,03
<b>TOTAL DO ATIVO</b>	<b>234.642,42</b>	<b>185.463,06</b>
PASSIVO (II)	Exercício Atual	Exercício Anterior
PASSIVO FINANCEIRO	42.543,80	37.921,82
PASSIVO PERMANENTE	268.156,04	289.698,77
<b>TOTAL DO PASSIVO</b>	<b>310.699,84</b>	<b>327.620,59</b>
<b>SALDO PATRIMONIAL</b>	<b>(76.057,42)</b>	<b>(142.157,53)</b>

QUADRO DAS CONTAS DE COMPENSAÇÃO (LEI 4.320/64)

EXERCÍCIO: 2021

PERÍODO(MÊS): DEZEMBRO

ATOS POTENCIAIS ATIVOS	Exercício Atual	Exercício Anterior
Garantias e Contragarantias Recebidas	-	-
Direitos Conveniados e Outros Instrumentos Congêneres	-	-
Direitos Contratuais	-	-
Outros Atos Potenciais Ativos	-	-
<b>TOTAL DOS ATOS POTENCIAIS ATIVOS</b>	<b>-</b>	<b>-</b>
ATOS POTENCIAIS PASSIVOS	Exercício Atual	Exercício Anterior
Garantias e Contragarantias Concedidas	-	-
Obrigações Conveniadas e Outros Instrumentos Congêneres	-	-
Obrigações Contratuais	2.782.294,61	2.656.726,48
Outros Atos Potenciais Passivos	-	-
<b>TOTAL DOS ATOS POTENCIAIS PASSIVOS</b>	<b>2.782.294,61</b>	<b>2.656.726,48</b>

BALANÇO PATRIMONIAL

31102 - DEPARTAMENTO MUNICIPAL DE PROTECAO E DEFESA DOS DIREITOS DO CONSUMIDOR

EXERCÍCIO: 2021

PERÍODO(MÊS): DEZEMBRO

QUADRO DO SUPERÁVIT / DÉFICIT FINANCEIRO (LEI 4.320/64)

EXERCÍCIO: 2021

PERÍODO(MÊS): DEZEMBRO

DESTINAÇÃO DE RECURSOS	Exercício Atual	Exercício Anterior
Recursos Ordinários	(42.543,06)	(37.921,79)
Receitas de Impostos e de Transferência de Impostos - Educação	-	-
Transferências do FUNDEB 60%	-	-
Transferências do FUNDEB 40%	-	-
Transferência de Recursos do Fundo Nacional do Desenvolvimento da Educação - FNDE	-	-
Transferências de Convênios - Educação	-	-
Outros Recursos Destinados à Educação	-	-
Receitas de Impostos e de Transferência de Impostos - Saúde	-	-
Transferência de Recursos do Sistema Único de Saúde - SUS	-	-
Transferências de Convênios - Saúde	-	-
Outros Recursos Destinados à Saúde	-	-
Transferência de Recursos do Fundo Nacional de Assistência Social - FNAS	-	-
Transferências de Convênios - Assistência Social	-	-
Outros Recursos Destinados à Assistência Social	-	-
Recursos destinados ao RPPS - Plano Previdenciário	-	-
Recursos destinados ao RPPS - Plano Financeiro	-	-
Recursos destinados ao RGPS	-	-
Recursos próprios dos consórcios	-	-
Recursos de Operações de Crédito	-	-
Recursos de Alienação de Bens/Ativos	-	-
Outras Destinações Vinculadas de Recursos	-	-
<b>Total</b>	<b>(42.543,06)</b>	<b>(37.921,79)</b>

**DEMONSTRAÇÃO DAS VARIAÇÕES PATRIMONIAIS**  
**31102 - DEPARTAMENTO MUNICIPAL DE PROTECAO E DEFESA DOS DIREITOS DO CONSUMIDOR**

EXERCÍCIO: 2021

PERÍODO (ATÉ MÊS): DEZEMBRO

<b>A. QUADRO PRINCIPAL</b>	<b>Exercício Atual</b>	<b>Exercício Anterior</b>
<b>VARIAÇÕES PATRIMONIAIS AUMENTATIVAS (I)</b>	<b>2.203.757,00</b>	<b>2.151.879,18</b>
IMPOSTOS, TAXAS E CONTRIBUIÇÕES DE MELHORIA	-	-
CONTRIBUIÇÕES	-	-
EXPLORAÇÃO E VENDA DE BENS, SERVIÇOS E DIREITOS	-	-
VARIAÇÕES PATRIMONIAIS AUMENTATIVAS FINANCEIRAS	10,79	0,59
TRANSFERÊNCIAS E DELEGAÇÕES RECEBIDAS	2.200.666,57	2.148.508,99
VALORIZAÇÃO E GANHOS COM ATIVOS E DESINCORPORAÇÃO DE PASSIVOS	3.079,64	3.369,60
OUTRAS VARIAÇÕES PATRIMONIAIS AUMENTATIVAS	-	-
<b>VARIAÇÕES PATRIMONIAIS DIMINUTIVAS (II)</b>	<b>2.139.146,02</b>	<b>2.254.577,62</b>
PESSOAL E ENCARGOS	1.806.113,94	1.922.952,87
BENEFÍCIOS PREVIDENCIÁRIOS E ASSISTENCIAIS	-	-
USO DE BENS, SERVIÇOS E CONSUMO DE CAPITAL FIXO	328.802,19	330.807,35
VARIAÇÕES PATRIMONIAIS DIMINUTIVAS FINANCEIRAS	-	-
TRANSFERÊNCIAS E DELEGAÇÕES CONCEDIDAS	2.020,18	817,40
DESVALORIZAÇÃO E PERDA DE ATIVOS E INCORPORAÇÃO DE PASSIVOS	2.209,71	-
TRIBUTÁRIAS	-	-
CUSTO DAS MERCADORIAS E DOS PRODUTOS VENDIDOS, E DOS SERVIÇOS PRESTADOS	-	-
OUTRAS VARIAÇÕES PATRIMONIAIS DIMINUTIVAS	-	-
<b>RESULTADO PATRIMONIAL DO PERÍODO (I-II)</b>	<b>64.610,98</b>	<b>102.698,44</b>

DEMONSTRAÇÃO DO FLUXO DE CAIXA  
31102 - DEPARTAMENTO MUNICIPAL DE PROTECAO E DEFESA DOS DIREITOS DO CONSUMIDOR

EXERCÍCIO: 2021

PERÍODO (ATÉ MÊS): DEZEMBRO

A. QUADRO PRINCIPAL	EXERCÍCIO ATUAL	EXERCÍCIO ANTERIOR
<b>FLUXOS DE CAIXA DAS ATIVIDADES OPERACIONAIS (I)</b>	<b>0,71</b>	<b>0,03</b>
<b>INGRESSOS</b>	<b>2.126.472,31</b>	<b>2.126.576,13</b>
Impostos, Taxas e Contribuições de Melhoria	-	-
Receita de Contribuições	-	-
Receita Patrimonial	-	-
Receita Agropecuária	-	-
Receita Industrial	-	-
Receita de Serviços	-	-
Remuneração das Disponibilidades	10,79	0,59
Transferências Recebidas	-	-
Outras Receitas/Ingressos Operacionais	2.126.461,52	2.126.575,54
Outras Receitas Derivadas e Originárias	-	-
Depósitos Terceiros Passivos - Recebidos	-	-
Recebimentos de Consignações	1.484,27	982,04
Transferências Financeiras Recebidas	2.124.977,25	2.125.593,50
Outros Recebimentos Extraorçamentários	-	-
<b>DESEMBOLSOS</b>	<b>2.126.471,60</b>	<b>2.126.576,10</b>
Pessoal e Demais Despesas	2.047.772,75	2.053.057,56
Juros e Encargos da Dívida	-	-
Transferências Concedidas	77.204,50	72.535,94
Outros Desembolsos Operacionais	1.494,35	982,60
Depósitos Terceiros Passivos - Devolução	-	-
Pagamentos de Consignações	1.484,27	982,04
Transferências Financeiras Concedidas	10,08	0,56
Outros Pagamentos Extra Orçamentários	-	-
<b>FLUXOS DE CAIXA DAS ATIVIDADES DE INVESTIMENTO (II)</b>	<b>-</b>	<b>-</b>
<b>INGRESSOS</b>	<b>-</b>	<b>-</b>
Alienações de Bens	-	-
Amortização de Empréstimos e Financiamentos Concedidos	-	-
Outros Ingressos de Investimentos	-	-
<b>DESEMBOLSOS</b>	<b>-</b>	<b>-</b>
Aquisição de Ativo não Circulante	-	-
Concessão de Empréstimos e Financiamentos	-	-
Outros Desembolsos de Investimentos	-	-

DEMONSTRAÇÃO DO FLUXO DE CAIXA  
31102 - DEPARTAMENTO MUNICIPAL DE PROTECAO E DEFESA DOS DIREITOS DO CONSUMIDOR

EXERCÍCIO: 2021

PERÍODO (ATÉ MÊS): DEZEMBRO

<b>FLUXOS DE CAIXA DAS ATIVIDADES DE FINANCIAMENTO (III)</b>	-	-
<b>INGRESSOS</b>	-	-
Operações de Crédito	-	-
Integralização do Capital Social de Empresas Dependentes	-	-
Outros Ingressos de Financiamentos	-	-
<b>DESEMBOLSOS</b>	-	-
Amortização/Refinanciamento da Dívida	-	-
Outros desembolsos de financiamento	-	-
<b>GERAÇÃO LÍQUIDA DE CAIXA E EQUIVALENTE DE CAIXA (I+II+III)</b>	<b>0,71</b>	<b>0,03</b>
<b>CAIXA E EQUIVALENTE DE CAIXA INICIAL</b>	<b>0,03</b>	-
<b>CAIXA E EQUIVALENTE DE CAIXA FINAL</b>	<b>0,74</b>	<b>0,03</b>
<b>B. QUADRO DE TRANSFERÊNCIAS RECEBIDAS E CONCEDIDAS</b>	<b>EXERCÍCIO ATUAL</b>	<b>EXERCÍCIO ANTERIOR</b>
Intergovernamentais	-	-
da União	-	-
de Estados e Distrito Federal	-	-
de Municípios	-	-
Intragovernamentais	-	-
Outras Transferências Recebidas	-	-
<b>Total das Transferências Recebidas</b>	-	-
Intergovernamentais	-	-
a União	-	-
a Estados e ao Distrito Federal	-	-
a Municípios	-	-
a Consórcios Públicos	-	-
Intragovernamentais	77.204,50	72.535,94
Outras Transferências Concedidas	-	-
<b>Total das Transferências Concedidas</b>	<b>77.204,50</b>	<b>72.535,94</b>

DEMONSTRAÇÃO DO FLUXO DE CAIXA  
31102 - DEPARTAMENTO MUNICIPAL DE PROTECAO E DEFESA DOS DIREITOS DO CONSUMIDOR

EXERCÍCIO: 2021

PERÍODO (ATÉ MÊS): DEZEMBRO

C. QUADRO DE DESEMBOLSOS DE PESSOAL E DEMAIS DESPESAS POR FUNÇÃO	EXERCÍCIO ATUAL	EXERCÍCIO ANTERIOR
Legislativa	-	-
Judiciária	-	-
Essencial à Justiça	-	-
Administração	2.047.772,75	2.053.057,56
Defesa Nacional	-	-
Segurança Pública	-	-
Relações Exteriores	-	-
Assistência Social	-	-
Previdência Social	-	-
Saúde	-	-
Trabalho	-	-
Educação	-	-
Cultura	-	-
Direitos da Cidadania	-	-
Urbanismo	-	-
Habitação	-	-
Saneamento	-	-
Gestão Ambiental	-	-
Ciência e Tecnologia	-	-
Agricultura	-	-
Organização Agrária	-	-
Indústria	-	-
Comércio e Serviços	-	-
Comunicações	-	-
Energia	-	-
Transporte	-	-
Desporto e Lazer	-	-
Encargos Especiais	-	-
<b>Total dos Desembolsos de Pessoal e Demais Despesas por Função</b>	<b>2.047.772,75</b>	<b>2.053.057,56</b>
D. QUADRO DE JUROS E ENCARGOS DA DÍVIDA	EXERCÍCIO ATUAL	EXERCÍCIO ANTERIOR
Juros e Correção Monetária da Dívida Interna	-	-
Juros e Correção Monetária da Dívida Externa	-	-
Outros Encargos da Dívida	-	-
<b>Total dos Juros e Encargos da Dívida</b>	<b>-</b>	<b>-</b>



PREFEITURA MUNICIPAL DE FORTALEZA  
DEMONSTRATIVO DA DÍVIDA FLUTUANTE - ANEXO 17 DA LEI 4.320  
31102 - DEPARTAMENTO MUNICIPAL DE PROTECAO E DEFESA DOS DIREITOS DO CONSUMIDOR

EXERCÍCIO: 2021 PERÍODO (ATÉ MÊS): DEZEMBRO

DESCRIÇÃO	SALDO ANTERIOR	MOVIMENTAÇÃO DO EXERCÍCIO			SALDO PARA O EXERCÍCIO SEGUINTE
		INSCRIÇÃO / REC. EXTRA ORÇAMENTÁRIA	BAIXA / DESPESA EXTRA ORÇAMENTÁRIA	PRESCRIÇÃO / CANCELAMENTO	
RESTOS A PAGAR	37.921,82	42.543,80	25.426,48	12.495,34	42.543,80
DEPÓSITOS E CAUÇÕES	-	-	-	-	-
CONSIGNAÇÕES	-	1.484,27	1.484,27	-	-
INSS	-	-	-	-	-
ISS	-	1.484,27	1.484,27	-	-
IRRF	-	-	-	-	-
IPM	-	-	-	-	-
OUTRAS CONSIGNAÇÕES	-	-	-	-	-
<b>TOTAL</b>	<b>37.921,82</b>	<b>44.028,07</b>	<b>26.910,75</b>	<b>12.495,34</b>	<b>42.543,80</b>



# **Fortaleza**

## **PREFEITURA**

**UNIDADE 32101**

**SECRETARIA MUNICIPAL DE CULTURA**  
**DE FORTALEZA**

PREFEITURA MUNICIPAL DE FORTALEZA  
DEMONSTRATIVO DA RECEITA E DESPESA SEGUNDO AS CATERGORIAS ECONOMICAS - ANEXO 01 DA LEI 4.320/64  
32101 - SECRETARIA MUNICIPAL DA CULTURA DE FORTALEZA

EXERCÍCIO: 2021 PERÍODO (ATÉ MÊS): DEZEMBRO

RECEITAS		DESPESAS	
<b>RECEITAS CORRENTES</b>	<b>768.954,19</b>	<b>DESPESAS CORRENTES</b>	<b>16.847.509,44</b>
Impostos, Taxas, Contribuições de Melhoria	-	Pessoal e Encargos Sociais	5.576.676,62
Receita de Contribuições	-	Juros e Encargos da Dívida	-
Receita Patrimonial	15.737,58	Outras Despesas Correntes	11.270.832,82
Receita Agropecuária	-		
Receita Industrial	-		
Receita de Serviços	-		
Transferências Correntes	752.816,61		
Outras Receitas Correntes	400,00		
Dedução para Formação do FUNDEB	-		
<b>SUPERÁVIT CORRENTE</b>	<b>-</b>	<b>DÉFICIT CORRENTE</b>	<b>16.078.555,25</b>
<b>RECEITAS DE CAPITAL</b>	<b>-</b>	<b>DESPESAS DE CAPITAL</b>	<b>311.255,41</b>
Operações de Crédito	-	Investimento	311.255,41
Alienação de Bens	-	Inversões Financeira	-
Amortizações de Empréstimos	-	Amortização da Dívida	-
Transferências de Capital	-		
Outras Receitas de Capital	-		
<b>REPASSE RECEBIDO</b>	<b>13.381.314,13</b>	<b>REPASSE CONCEDIDO</b>	<b>62.100,31</b>
<b>TOTAL DA RECEITA</b>	<b>14.150.268,32</b>	<b>TOTAL DA DESPESA</b>	<b>17.220.865,16</b>
<b>DÉFICIT</b>	<b>3.070.596,84</b>	<b>SUPERÁVIT</b>	<b>-</b>
<b>TOTAL</b>	<b>17.220.865,16</b>	<b>TOTAL</b>	<b>17.220.865,16</b>

RESUMO

RECEITAS		DESPESAS	
RECEITAS CORRENTES	768.954,19	DESPESAS CORRENTES	16.847.509,44
RECEITAS DE CAPITAL	-	DESPESAS DE CAPITAL	311.255,41
REPASSE RECEBIDO	13.381.314,13	REPASSE CONCEDIDO	62.100,31
DÉFICIT	3.070.596,84	SUPERÁVIT	-
<b>TOTAL</b>	<b>17.220.865,16</b>	<b>TOTAL</b>	<b>17.220.865,16</b>

PREFEITURA MUNICIPAL DE FORTALEZA

ORÇAMENTO GERAL

32101 - SECRETARIA MUNICIPAL DA CULTURA DE FORTALEZA

CÓDIGO	ESPECIFICAÇÃO	EXERCÍCIO DE 2021		ANEXO 2
		ELEMENTO	NATUREZA DA DESPESA MODALIDADE	
300000	DESPESAS CORRENTES			16.847.509,44
310000	PESSOAL E ENCARGOS SOCIAIS			5.576.676,62
319000	APLICACOES DIRETAS		5.083.095,01	
319011	VENCIMENTOS E VANTAGENS FIXAS - PESSOAL CIVIL	4.551.981,41		
319013	CONTRIBUICOES PATRONAIS	518.501,72		
319016	OUTRAS DESPESAS VARIÁVEIS - PESSOAL CIVIL			
319092	DESPESAS DE EXERCÍCIOS ANTERIORES	12.611,88		
319094	INDENIZACOES RESTITUICOES TRABALHISTAS			
319096	RESSARCIMENTO DESPESAS DE PESSOAL REQUISITADO			
319100	APLICACAO DIRETA DECORRENTE DE OPERACAO ENTRE ORGAOS, FUNDOS E ENTIDADES INTEGRANTES DOS ORCAMENTOS FISCAL E DA SEGURIDADE SOCIAL		493.581,61	
319113	CONTRIBUICOES PATRONAIS	493.581,61		
319192	DESPESAS DE EXERCÍCIOS ANTERIORES			
330000	OUTRAS DESPESAS CORRENTES			11.270.832,82
335000	TRANSFERENCIAS DE INSTITUICOES PRIVADAS		5.419.214,13	
335039	OUTROS SERVICOS DE TERCEIROS - PESSOA JURIDICA	4.169.214,13		
335041	CONTRIBUICOES	1.250.000,00		
339000	APLICACOES DIRETAS		5.851.618,69	
339008	OUTROS BENEFICIOS ASSISTENCIAIS			
339014	DIARIAS - CIVIL	4.050,00		
339030	MATERIAL DE CONSUMO	82.092,54		
339031	PREMIACOES CULTURAIS, ARTISTICAS, CIENTIFICAS, DESPORTIVAS E OUTRAS			
339032	MATERIAL DE DISTRIBUICAO GRATUITA			
339035	SERVICOS DE CONSULTORIA			
339036	OUTROS SERVICOS DE TERCEIROS - PESSOA FISICA	74.373,20		
339039	OUTROS SERVICOS DE TERCEIROS - PESSOA JURIDICA	4.723.337,60		
339040	SERVICOS DE TECNOLOGIA DA INFORMACAO E COMUNICACAO - PESSOA JURIDICA	83.521,45		
339041	CONTRIBUICOES			
339046	AUXILIO-ALIMENTACAO	180.583,00		
339047	OBRIGACOES TRIBUTARIAS CONTRIBUTIVAS	2.765,90		
339048	OUTROS AUXILIOS FINANCEIROS A PESSOAS FISICAS	645.700,00		
339092	DESPESAS DE EXERCÍCIOS ANTERIORES	38.872,77		
339093	INDENIZACOES E RESTITUICOES	16.322,23		
339100	APLICACAO DIRETA DECORRENTE DE OPERACAO ENTRE ORGAOS, FUNDOS E ENTIDADES INTEGRANTES DOS ORCAMENTOS FISCAL E DA SEGURIDADE SOCIAL			
339139	OUTROS SERVICOS DE TERCEIROS - PESSOA JURIDICA			
400000	DESPESAS DE CAPITAL			311.255,41
440000	INVESTIMENTOS			311.255,41
449000	APLICACOES DIRETAS		311.255,41	
449039	OUTROS SERVICOS DE TERCEIROS - PESSOA JURIDICA			
449040	SERVICOS DE TECNOLOGIA DA INFORMACAO E COMUNICACAO - PESSOA JURIDICA			
449051	OBRAS E INSTALACOES			
449052	EQUIPAMENTOS E MATERIAL PERMANENTE	154.093,19		
449092	DESPESAS DE EXERCÍCIOS ANTERIORES	157.162,22		
450000	INVERSOES FINANCEIRAS			
459000	APLICACOES DIRETAS			
459066	CONCESSAO DE EMPRESTIMOS E FINANCIAMENTOS			
	<b>TOTAL</b>			<b>17.158.764,85</b>

PREFEITURA MUNICIPAL DE FORTALEZA  
RECEITA SEGUNDO AS CATEGORIAS ECONÔMICAS - ANEXO 2 DA LEI 4.320/64  
32101 - SECRETARIA MUNICIPAL DA CULTURA DE FORTALEZA

Exercício 2021

Cód. Receita	Desc. Receita	Desdobramento	Origem	Categoria Econômica
1000000000	RECEITAS CORRENTES			768.954,19
1300000000	RECEITA PATRIMONIAL		15.737,58	
1320000000	VALORES MOBILIARIOS	15.737,58		
1321000000	JUROS E CORRECOES MONETARIAS	15.737,58		
1321001000	REMUNERACAO DE DEPOSITOS BANCARIOS	15.737,58		
1321001100	REMUNERACAO DE DEPOSITOS BANCARIOS - PRINCIPAL	15.737,58		
1700000000	TRANSFERENCIAS CORRENTES		752.816,61	
1710000000	TRANSFERENCIAS DA UNIAO E DE SUAS ENTIDADES	727.616,61		
1718000000	TRANSFERENCIAS DA UNIAO - ESPECIFICAS DE ESTADOS, DF E MUNICIPIOS	727.616,61		
1718100000	TRANSFERENCIAS DE CONVENIOS DA UNIAO E DE SUAS ENTIDADES	727.616,61		
1718109000	OUTRAS TRANSFERENCIAS DE CONVENIOS DA UNIAO	727.616,61		
1718109100	OUTRAS TRANSFERENCIAS DE CONVENIOS DA UNIAO - PRINCIPAL	727.616,61		
1760000000	TRANSFERENCIAS DO EXTERIOR	25.200,00		
1768000000	TRANSFERENCIAS DO EXTERIOR - ESPECIFICAS DE ESTADOS, DF E MUNICIPIOS	25.200,00		
1768010000	TRANSFERENCIA DE CONVENIOS DO EXTERIOR	25.200,00		
1768019000	OUTRAS TRANSFERENCIA DE CONVENIOS DO EXTERIOR - NAO ESPECIFICADAS ANTERIORMENTE	25.200,00		
1768019100	OUTRAS TRANSFERENCIA DE CONVENIOS DO EXTERIOR - NAO ESPECIFICADAS ANTERIORMENTE - PRINCIPAL	25.200,00		
1900000000	OUTRAS RECEITAS CORRENTES		400,00	
1920000000	INDENIZACOES, RESTITUICOES E RESSARCIMENTOS	400,00		
1922000000	RESTITUICOES	400,00		
1922990000	OUTRAS RESTITUICOES	400,00		
1922991000	OUTRAS RESTITUICOES	400,00		
1922991100	OUTRAS RESTITUICOES - PRINCIPAL	400,00		
1922991199	OUTRAS RESTITUICOES - PRINCIPAL - DEMAIS RESTITUICOES	400,00		
<b>TOTAL</b>				<b>768.954,19</b>

PREFEITURA MUNICIPAL DE FORTALEZA  
ORÇAMENTO GERAL  
32101 - SECRETARIA MUNICIPAL DA CULTURA DE FORTALEZA

EXERCÍCIO DE 2021

ANEXO 6

CÓDIGO	ESPECIFICAÇÃO	OPERAÇÃO ESPECIAL	PROGRAMA DE TRABALHO		TOTAL
			PROJETO	ATIVIDADE	
13.000.0000.0000.0000	CULTURA		1.887.643,34	15.271.121,51	17.158.764,85
13.122.0000.0000.0000	ADMINISTRACAO GERAL		15.762,04	6.161.161,31	6.176.923,35
13.122.0001.0000.0000	GESTAO E MANUTENCAO		15.762,04	6.161.161,31	6.176.923,35
13.122.0001.1122.0000	REFORMA E RECUPERACAO DE IMOVEIS PUBLICOS				
13.122.0001.1122.0004	REFORMA E RECUPERACAO DE IMOVEIS PUBLICOS				
13.122.0001.1796.0000	AQUISICAO DE EQUIPAMENTOS, MOBILIARIOS E VEICULOS		15.762,04		15.762,04
13.122.0001.1796.0028	AQUISICAO DE EQUIPAMENTOS, MOBILIARIOS E VEICULOS		15.762,04		15.762,04
13.122.0001.2016.0000	MANUTENCAO E FUNCIONAMENTO ADMINISTRATIVO			584.484,69	584.484,69
13.122.0001.2016.0037	MANUTENCAO E FUNCIONAMENTO ADMINISTRATIVO			584.484,69	584.484,69
13.122.0001.2108.0000	COMUNICACAO ,DIVULGACAO INSTITUCIONAL E PUBLICIDADE DE UTILIDADE PUBLICA				
13.122.0001.2108.0001	COMUNICACAO ,DIVULGACAO INSTITUCIONAL E PUBLICIDADE DE UTILIDADE PUBLICA				
13.122.0001.2195.0000	REMUNERACAO DE PESSOAL ATIVO DO MUNICIPIO E ENCARGOS SOCIAIS			5.576.676,62	5.576.676,62
13.122.0001.2195.0038	REMUNERACAO DE PESSOAL ATIVO DO MUNICIPIO E ENCARGOS SOCIAIS			5.576.676,62	5.576.676,62
13.126.0000.0000.0000	TECNOLOGIA DA INFORMACAO		100.382,60		100.382,60
13.126.0001.0000.0000	GESTAO E MANUTENCAO		100.382,60		100.382,60
13.126.0001.1005.0000	AQUISICAO E IMPLANTACAO DE PRODUTOS E SERVICOS DE TI		100.382,60		100.382,60
13.126.0001.1005.0027	AQUISICAO E IMPLANTACAO DE PRODUTOS E SERVICOS DE TI		100.382,60		100.382,60
13.243.0000.0000.0000	ASSISTENCIA A CRIANCA E AO ADOLESCENTE			4.169.214,13	4.169.214,13
13.243.0194.0000.0000	APOIO A CRIACAO,DIFUSAO E FOMENTO A CULTURA			4.169.214,13	4.169.214,13
13.243.0194.2095.0000	MANUTENCAO, PROGRAMACAO E FORMACAO DO COMPLEXO VILA DAS ARTES			4.169.214,13	4.169.214,13
13.243.0194.2095.0001	REALIZACAO DE ATIVIDADES DE FORMACAO ARTISTICA NA VILA DAS ARTES			4.169.214,13	4.169.214,13
13.243.0200.0000.0000	PROMOCAO DA FORMACAO PARA O PATRIMONIO, A CULTURA E AS ARTES				
13.243.0200.2096.0000	FORMACAO BASICA EM ARTE, CULTURA E PATRIMONIO PARA CRIANCAS E ADOLESCENTES				
13.243.0200.2096.0001	FORMACAO BASICA EM ARTE, CULTURA E PATRIMONIO PARA CRIANCAS E ADOLESCENTES				
13.391.0000.0000.0000	PATRIMONIO HISTORICO, ARTISTICO E ARQUEOLOGICO		740.346,72		740.346,72
13.391.0074.0000.0000	VALORIZACAO,PRESERVACAO E RECUPERACAO DO PATRIMONIO HISTORICO E CULTURAL.		740.346,72		740.346,72
13.391.0074.1143.0000	ATUALIZACAO DO INVENTARIO DO PATRIMONIO HISTORICO E CULTURAL		286.782,00		286.782,00
13.391.0074.1143.0001	ATUALIZACAO DO INVENTARIO DO PATRIMONIO HISTORICO E CULTURAL		286.782,00		286.782,00
13.391.0074.1280.0000	ELABORACAO DE ESTUDOS TECNICOS PARA TOMBAMENTO		74.842,90		74.842,90
13.391.0074.1280.0001	ELABORACAO DE ESTUDOS TECNICOS PARA TOMBAMENTO		74.842,90		74.842,90
13.391.0074.1525.0000	RESTAURACAO, REQUALIFICACAO E CONSERVACAO DO PATRIMONIO CULTURAL, HISTORICO E ARTISTICO		378.721,82		378.721,82
13.391.0074.1525.0001	RESTAURACAO, REQUALIFICACAO E CONSERVACAO DO PATRIMONIO CULTURAL, HISTORICO E ARTISTICO		378.721,82		378.721,82
13.391.0074.2265.0000	APOIO A MANIFESTACOES REGISTRADAS COMO PATRIMONIO IMATERIAL				
13.391.0074.2265.0001	APOIO A MANIFESTACOES REGISTRADAS COMO PATRIMONIO IMATERIAL				
13.392.0000.0000.0000	DIFUSAO CULTURAL		1.031.151,98	4.940.746,07	5.971.898,05

PREFEITURA MUNICIPAL DE FORTALEZA  
ORÇAMENTO GERAL  
32101 - SECRETARIA MUNICIPAL DA CULTURA DE FORTALEZA

EXERCÍCIO DE 2021

ANEXO 6

CÓDIGO	ESPECIFICAÇÃO	OPERAÇÃO ESPECIAL	PROGRAMA DE TRABALHO		TOTAL
			PROJETO	ATIVIDADE	
13.392.0190.0000.0000	PROMOCAO DE POLITICAS DO LIVRO, DA LEITURA, DA LITERATURA E BIBLIOTECA				
13.392.0190.1168.0000	FORTELECIMENTO E AMPLIACAO DE EQUIPAMENTOS DE COMPARTILHAMENTO DE LIVROS (TERMINAL LITERARIO E AFINS)				
13.392.0190.1168.0001	FORTELECIMENTO E AMPLIACAO DE EQUIPAMENTOS DE COMPARTILHAMENTO DE LIVROS (TERMINAL LITERARIO E AFINS)				
13.392.0190.1169.0000	REALIZACAO DE ACOES NA REDE DE BIBLIOTECAS MUNICIPAIS				
13.392.0190.1169.0001	REALIZACAO DE PROGRAMACAO EM BIBLIOTECAS				
13.392.0190.1169.0002	ELABORACAO DO PLANO MUNICIPAL DO LIVRO, LEITURA, LITERATURA E BIBLIOTECAS - EP/LOM				
13.392.0194.0000.0000	APOIO A CRIACAO,DIFUSAO E FOMENTO A CULTURA		1.031.151,98	4.940.746,07	5.971.898,05
13.392.0194.1013.0000	MANUTENCAO,PROGRAMACAO E FORMACAO NO TEATRO SAO JOSE.		374.651,98		374.651,98
13.392.0194.1013.0001	MANUTENCAO,PROGRAMACAO E FORMACAO NO TEATRO SAO JOSE		374.651,98		374.651,98
13.392.0194.1186.0000	DESCENTRALIZACAO DAS ACOES DE CULTURA NAS PRACAS DE FORTALEZA E SEUS ?TERRITORIOS CRIATIVOS?				
13.392.0194.1186.0001	DESCENTRALIZACAO DAS ACOES DE CULTURA NAS PRACAS DE FORTALEZA E SEUS ?TERRITORIOS CRIATIVOS?				
13.392.0194.1188.0000	APOIO AS PRODUcoes ARTISTICAS POR MEIO DE EDITAL		656.500,00		656.500,00
13.392.0194.1188.0001	APOIO AS PRODUcoes ARTISTICAS POR MEIO DE EDITAL		656.500,00		656.500,00
13.392.0194.2270.0000	REALIZACAO DAS ACOES PERMANENTES DE CULTURA			4.482.842,73	4.482.842,73
13.392.0194.2270.0001	REALIZACAO DAS ACOES PERMANENTES DE CULTURA			3.068.262,53	3.068.262,53
13.392.0194.2270.0005	CICLO NATALINO			1.200.770,00	1.200.770,00
13.392.0194.2270.0006	CICLO CARNAVALESICO				
13.392.0194.2270.0008	CICLO JUNINO			213.810,20	213.810,20
13.392.0194.2389.0000	MANUTENCAO DE EQUIPAMENTOS CULTURAIIS.			457.903,34	457.903,34
13.392.0194.2389.0001	MANUTENCAO DE EQUIPAMENTOS CULTURAIIS.			457.903,34	457.903,34
13.392.0200.0000.0000	PROMOCAO DA FORMACAO PARA O PATRIMONIO, A CULTURA E AS ARTES				
13.392.0200.2097.0000	PROMOCAO DE FORMACAO E EDUCACAO PARA PATRIMONIO HISTORICO E CULTURAL				
13.392.0200.2097.0001	PROMOCAO DE FORMACAO E EDUCACAO PARA PATRIMONIO HISTORICO E CULTURAL				
13.392.0201.0000.0000	GESTAO DA POLITICA CULTURAL				
13.392.0201.1524.0000	REALIZACAO DE EVENTOS PARA O FORTALECIMENTO DA POLITICA DE CULTURA				
13.392.0201.1524.0001	REALIZACAO DE EVENTOS PARA O FORTALECIMENTO DA POLITICA DE CULTURA				
13.392.0201.1524.0002	REALIZACAO DO EVENTO - FESTA DOS ARCANJOS - EP/LOM				
13.392.0201.2117.0000	MANUTENCAO DOS CONSELHOS LIGADOS A CULTURA				
13.392.0201.2117.0001	MANUTENCAO DOS CONSELHOS LIGADOS A CULTURA				
<b>TOTAL</b>			<b>1.887.643,34</b>	<b>15.271.121,51</b>	<b>17.158.764,85</b>

PREFEITURA MUNICIPAL DE FORTALEZA  
ORÇAMENTO GERAL  
32101 - SECRETARIA MUNICIPAL DA CULTURA DE FORTALEZA

EXERCÍCIO DE 2021

ANEXO 7

CÓDIGO	ESPECIFICAÇÃO	OPERAÇÃO ESPECIAL	PROGRAMA DE TRABALHO		TOTAL
			PROJETO	ATIVIDADE	
13.000.0000.0000.0000	CULTURA		1.887.643,34	15.271.121,51	17.158.764,85
13.122.0000.0000.0000	ADMINISTRACAO GERAL		15.762,04	6.161.161,31	6.176.923,35
13.122.0001.0000.0000	GESTAO E MANUTENCAO		15.762,04	6.161.161,31	6.176.923,35
13.122.0001.1122.0000	REFORMA E RECUPERACAO DE IMOVEIS PUBLICOS				
13.122.0001.1122.0004	REFORMA E RECUPERACAO DE IMOVEIS PUBLICOS				
13.122.0001.1796.0000	AQUISICAO DE EQUIPAMENTOS, MOBILIARIOS E VEICULOS		15.762,04		15.762,04
13.122.0001.1796.0028	AQUISICAO DE EQUIPAMENTOS, MOBILIARIOS E VEICULOS		15.762,04		15.762,04
13.122.0001.2016.0000	MANUTENCAO E FUNCIONAMENTO ADMINISTRATIVO			584.484,69	584.484,69
13.122.0001.2016.0037	MANUTENCAO E FUNCIONAMENTO ADMINISTRATIVO			584.484,69	584.484,69
13.122.0001.2108.0000	COMUNICACAO ,DIVULGACAO INSTITUCIONAL E PUBLICIDADE DE UTILIDADE PUBLICA				
13.122.0001.2108.0001	COMUNICACAO ,DIVULGACAO INSTITUCIONAL E PUBLICIDADE DE UTILIDADE PUBLICA				
13.122.0001.2195.0000	REMUNERACAO DE PESSOAL ATIVO DO MUNICIPIO E ENCARGOS SOCIAIS			5.576.676,62	5.576.676,62
13.122.0001.2195.0038	REMUNERACAO DE PESSOAL ATIVO DO MUNICIPIO E ENCARGOS SOCIAIS			5.576.676,62	5.576.676,62
13.126.0000.0000.0000	TECNOLOGIA DA INFORMACAO		100.382,60		100.382,60
13.126.0001.0000.0000	GESTAO E MANUTENCAO		100.382,60		100.382,60
13.126.0001.1005.0000	AQUISICAO E IMPLANTACAO DE PRODUTOS E SERVICOS DE TI		100.382,60		100.382,60
13.126.0001.1005.0027	AQUISICAO E IMPLANTACAO DE PRODUTOS E SERVICOS DE TI		100.382,60		100.382,60
13.243.0000.0000.0000	ASSISTENCIA A CRIANCA E AO ADOLESCENTE			4.169.214,13	4.169.214,13
13.243.0194.0000.0000	APOIO A CRIACAO,DIFUSAO E FOMENTO A CULTURA			4.169.214,13	4.169.214,13
13.243.0194.2095.0000	MANUTENCAO, PROGRAMACAO E FORMACAO DO COMPLEXO VILA DAS ARTES			4.169.214,13	4.169.214,13
13.243.0194.2095.0001	REALIZACAO DE ATIVIDADES DE FORMACAO ARTISTICA NA VILA DAS ARTES			4.169.214,13	4.169.214,13
13.243.0200.0000.0000	PROMOCAO DA FORMACAO PARA O PATRIMONIO, A CULTURA E AS ARTES				
13.243.0200.2096.0000	FORMACAO BASICA EM ARTE, CULTURA E PATRIMONIO PARA CRIANCAS E ADOLESCENTES				
13.243.0200.2096.0001	FORMACAO BASICA EM ARTE, CULTURA E PATRIMONIO PARA CRIANCAS E ADOLESCENTES				
13.391.0000.0000.0000	PATRIMONIO HISTORICO, ARTISTICO E ARQUEOLOGICO		740.346,72		740.346,72
13.391.0074.0000.0000	VALORIZACAO,PRESERVACAO E RECUPERACAO DO PATRIMONIO HISTORICO E CULTURAL.		740.346,72		740.346,72
13.391.0074.1143.0000	ATUALIZACAO DO INVENTARIO DO PATRIMONIO HISTORICO E CULTURAL		286.782,00		286.782,00
13.391.0074.1143.0001	ATUALIZACAO DO INVENTARIO DO PATRIMONIO HISTORICO E CULTURAL		286.782,00		286.782,00
13.391.0074.1280.0000	ELABORACAO DE ESTUDOS TECNICOS PARA TOMBAMENTO		74.842,90		74.842,90
13.391.0074.1280.0001	ELABORACAO DE ESTUDOS TECNICOS PARA TOMBAMENTO		74.842,90		74.842,90
13.391.0074.1525.0000	RESTAURACAO, REQUALIFICACAO E CONSERVACAO DO PATRIMONIO CULTURAL, HISTORICO E ARTISTICO		378.721,82		378.721,82
13.391.0074.1525.0001	RESTAURACAO, REQUALIFICACAO E CONSERVACAO DO PATRIMONIO CULTURAL, HISTORICO E ARTISTICO		378.721,82		378.721,82
13.391.0074.2265.0000	APOIO A MANIFESTACOES REGISTRADAS COMO PATRIMONIO IMATERIAL				
13.391.0074.2265.0001	APOIO A MANIFESTACOES REGISTRADAS COMO PATRIMONIO IMATERIAL				
13.392.0000.0000.0000	DIFUSAO CULTURAL		1.031.151,98	4.940.746,07	5.971.898,05



PREFEITURA MUNICIPAL DE FORTALEZA  
ORÇAMENTO GERAL  
32101 - SECRETARIA MUNICIPAL DA CULTURA DE FORTALEZA

EXERCÍCIO DE 2021

ANEXO 7

CÓDIGO	ESPECIFICAÇÃO	OPERAÇÃO ESPECIAL	PROGRAMA DE TRABALHO		TOTAL
			PROJETO	ATIVIDADE	
13.392.0190.0000.0000	PROMOCAO DE POLITICAS DO LIVRO, DA LEITURA, DA LITERATURA E BIBLIOTECA				
13.392.0190.1168.0000	FORTELECIMENTO E AMPLIACAO DE EQUIPAMENTOS DE COMPARTILHAMENTO DE LIVROS (TERMINAL LITERARIO E AFINS)				
13.392.0190.1168.0001	FORTELECIMENTO E AMPLIACAO DE EQUIPAMENTOS DE COMPARTILHAMENTO DE LIVROS (TERMINAL LITERARIO E AFINS)				
13.392.0190.1169.0000	REALIZACAO DE ACOES NA REDE DE BIBLIOTECAS MUNICIPAIS				
13.392.0190.1169.0001	REALIZACAO DE PROGRAMACAO EM BIBLIOTECAS				
13.392.0190.1169.0002	ELABORACAO DO PLANO MUNICIPAL DO LIVRO, LEITURA, LITERATURA E BIBLIOTECAS - EP/LOM				
13.392.0194.0000.0000	APOIO A CRIACAO,DIFUSAO E FOMENTO A CULTURA		1.031.151,98	4.940.746,07	5.971.898,05
13.392.0194.1013.0000	MANUTENCAO,PROGRAMACAO E FORMACAO NO TEATRO SAO JOSE.		374.651,98		374.651,98
13.392.0194.1013.0001	MANUTENCAO,PROGRAMACAO E FORMACAO NO TEATRO SAO JOSE		374.651,98		374.651,98
13.392.0194.1186.0000	DESCENTRALIZACAO DAS ACOES DE CULTURA NAS PRACAS DE FORTALEZA E SEUS ?TERRITORIOS CRIATIVOS?				
13.392.0194.1186.0001	DESCENTRALIZACAO DAS ACOES DE CULTURA NAS PRACAS DE FORTALEZA E SEUS ?TERRITORIOS CRIATIVOS?				
13.392.0194.1188.0000	APOIO AS PRODUcoes ARTISTICAS POR MEIO DE EDITAL		656.500,00		656.500,00
13.392.0194.1188.0001	APOIO AS PRODUcoes ARTISTICAS POR MEIO DE EDITAL		656.500,00		656.500,00
13.392.0194.2270.0000	REALIZACAO DAS ACOES PERMANENTES DE CULTURA			4.482.842,73	4.482.842,73
13.392.0194.2270.0001	REALIZACAO DAS ACOES PERMANENTES DE CULTURA			3.068.262,53	3.068.262,53
13.392.0194.2270.0005	CICLO NATALINO			1.200.770,00	1.200.770,00
13.392.0194.2270.0006	CICLO CARNAVALESICO				
13.392.0194.2270.0008	CICLO JUNINO			213.810,20	213.810,20
13.392.0194.2389.0000	MANUTENCAO DE EQUIPAMENTOS CULTURAIIS.			457.903,34	457.903,34
13.392.0194.2389.0001	MANUTENCAO DE EQUIPAMENTOS CULTURAIIS.			457.903,34	457.903,34
13.392.0200.0000.0000	PROMOCAO DA FORMACAO PARA O PATRIMONIO, A CULTURA E AS ARTES				
13.392.0200.2097.0000	PROMOCAO DE FORMACAO E EDUCACAO PARA PATRIMONIO HISTORICO E CULTURAL				
13.392.0200.2097.0001	PROMOCAO DE FORMACAO E EDUCACAO PARA PATRIMONIO HISTORICO E CULTURAL				
13.392.0201.0000.0000	GESTAO DA POLITICA CULTURAL				
13.392.0201.1524.0000	REALIZACAO DE EVENTOS PARA O FORTALECIMENTO DA POLITICA DE CULTURA				
13.392.0201.1524.0001	REALIZACAO DE EVENTOS PARA O FORTALECIMENTO DA POLITICA DE CULTURA				
13.392.0201.1524.0002	REALIZACAO DO EVENTO - FESTA DOS ARCANJOS - EP/LOM				
13.392.0201.2117.0000	MANUTENCAO DOS CONSELHOS LIGADOS A CULTURA				
13.392.0201.2117.0001	MANUTENCAO DOS CONSELHOS LIGADOS A CULTURA				
<b>TOTAL</b>			<b>1.887.643,34</b>	<b>15.271.121,51</b>	<b>17.158.764,85</b>

PREFEITURA MUNICIPAL DE FORTALEZA

ORÇAMENTO GERAL

32101 - SECRETARIA MUNICIPAL DA CULTURA DE FORTALEZA

EXERCÍCIO DE 2021

ANEXO 8

CÓDIGO	ESPECIFICAÇÃO	PROGRAMA DE TRABALHO		TOTAL
		ORDINÁRIO	VINCULADO	
13.000.0000.0000.0000	CULTURA			17.158.764,85
13.122.0000.0000.0000	ADMINISTRACAO GERAL	16.828.999,28	329.765,57	6.176.923,35
13.122.0001.0000.0000	GESTAO E MANUTENCAO	6.176.923,35		6.176.923,35
13.122.0001.1122.0000	REFORMA E RECUPERACAO DE IMOVEIS PUBLICOS			
13.122.0001.1122.0004	REFORMA E RECUPERACAO DE IMOVEIS PUBLICOS			
13.122.0001.1796.0000	AQUISICAO DE EQUIPAMENTOS, MOBILIARIOS E VEICULOS	15.762,04		15.762,04
13.122.0001.1796.0028	AQUISICAO DE EQUIPAMENTOS, MOBILIARIOS E VEICULOS	15.762,04		15.762,04
13.122.0001.2016.0000	MANUTENCAO E FUNCIONAMENTO ADMINISTRATIVO	584.484,65		584.484,69
13.122.0001.2016.0037	MANUTENCAO E FUNCIONAMENTO ADMINISTRATIVO	584.484,65		584.484,69
13.122.0001.2108.0000	COMUNICACAO ,DIVULGACAO INSTITUCIONAL E PUBLICIDADE DE UTILIDADE PUBLICA			
13.122.0001.2108.0001	COMUNICACAO ,DIVULGACAO INSTITUCIONAL E PUBLICIDADE DE UTILIDADE PUBLICA			
13.122.0001.2195.0000	REMUNERACAO DE PESSOAL ATIVO DO MUNICIPIO E ENCARGOS SOCIAIS	5.576.676,62		5.576.676,62
13.122.0001.2195.0038	REMUNERACAO DE PESSOAL ATIVO DO MUNICIPIO E ENCARGOS SOCIAIS	5.576.676,62		5.576.676,62
13.126.0000.0000.0000	TECNOLOGIA DA INFORMACAO	100.382,60		100.382,60
13.126.0001.0000.0000	GESTAO E MANUTENCAO	100.382,60		100.382,60
13.126.0001.1005.0000	AQUISICAO E IMPLANTACAO DE PRODUTOS E SERVICOS DE TI	100.382,60		100.382,60
13.126.0001.1005.0027	AQUISICAO E IMPLANTACAO DE PRODUTOS E SERVICOS DE TI	100.382,60		100.382,60
13.243.0000.0000.0000	ASSISTENCIA A CRIANCA E AO ADOLESCENTE	4.169.214,13		4.169.214,13
13.243.0194.0000.0000	APOIO A CRIACAO,DIFUSAO E FOMENTO A CULTURA	4.169.214,13		4.169.214,13
13.243.0194.2095.0000	MANUTENCAO, PROGRAMACAO E FORMACAO DO COMPLEXO VILA DAS ARTES	4.169.214,13		4.169.214,13
13.243.0194.2095.0001	REALIZACAO DE ATIVIDADES DE FORMACAO ARTISTICA NA VILA DAS ARTES	4.169.214,13		4.169.214,13
13.243.0200.0000.0000	PROMOCAO DA FORMACAO PARA O PATRIMONIO, A CULTURA E AS ARTES			
13.243.0200.2096.0000	FORMACAO BASICA EM ARTE, CULTURA E PATRIMONIO PARA CRIANCAS E ADOLESCENTES			
13.243.0200.2096.0001	FORMACAO BASICA EM ARTE, CULTURA E PATRIMONIO PARA CRIANCAS E ADOLESCENTES			
13.391.0000.0000.0000	PATRIMONIO HISTORICO, ARTISTICO E ARQUEOLOGICO	724.028,26	16.318,46	740.346,72
13.391.0074.0000.0000	VALORIZACAO,PRESERVACAO E RECUPERACAO DO PATRIMONIO HISTORICO E CULTURAL.	724.028,26	16.318,46	740.346,72
13.391.0074.1143.0000	ATUALIZACAO DO INVENTARIO DO PATRIMONIO HISTORICO E CULTURAL	286.782,00		286.782,00
13.391.0074.1143.0001	ATUALIZACAO DO INVENTARIO DO PATRIMONIO HISTORICO E CULTURAL	286.782,00		286.782,00
13.391.0074.1280.0000	ELABORACAO DE ESTUDOS TECNICOS PARA TOMBAMENTO	74.842,90		74.842,90
13.391.0074.1280.0001	ELABORACAO DE ESTUDOS TECNICOS PARA TOMBAMENTO	74.842,90		74.842,90
13.391.0074.1525.0000	RESTAURACAO, REQUALIFICACAO E CONSERVACAO DO PATRIMONIO CULTURAL, HISTORICO E ARTISTICO	362.403,36	16.318,46	378.721,82
13.391.0074.1525.0001	RESTAURACAO, REQUALIFICACAO E CONSERVACAO DO PATRIMONIO CULTURAL, HISTORICO E ARTISTICO	362.403,36	16.318,46	378.721,82
13.391.0074.2265.0000	APOIO A MANIFESTACOES REGISTRADAS COMO PATRIMONIO IMATERIAL			
13.391.0074.2265.0001	APOIO A MANIFESTACOES REGISTRADAS COMO PATRIMONIO IMATERIAL			
13.392.0000.0000.0000	DIFUSAO CULTURAL	5.658.450,94	313.447,11	5.971.898,05
13.392.0190.0000.0000	PROMOCAO DE POLITICAS DO LIVRO, DA LEITURA, DA LITERATURA E BIBLIOTECA			
13.392.0190.1168.0000	FORTEALECIMENTO E AMPLIACAO DE EQUIPAMENTOS DE COMPARTILHAMENTO DE LIVROS (TERMINAL LITERARIO E AFINS)			

PREFEITURA MUNICIPAL DE FORTALEZA

ORÇAMENTO GERAL

32101 - SECRETARIA MUNICIPAL DA CULTURA DE FORTALEZA

EXERCÍCIO DE 2021

ANEXO 8

CÓDIGO	ESPECIFICAÇÃO	PROGRAMA DE TRABALHO		TOTAL
		ORDINÁRIO	VINCULADO	
13.392.0190.1168.0001	FORTELECIMENTO E AMPLIACAO DE EQUIPAMENTOS DE COMPARTILHAMENTO DE LIVROS (TERMINAL LITERARIO E AFINS)			
13.392.0190.1169.0000	REALIZACAO DE ACOES NA REDE DE BIBLIOTECAS MUNICIPAIS			
13.392.0190.1169.0001	REALIZACAO DE PROGRAMACAO EM BIBLIOTECAS			
13.392.0190.1169.0002	ELABORACAO DO PLANO MUNICIPAL DO LIVRO, LEITURA, LITERATURA E BIBLIOTECAS - EP/LOM			
13.392.0194.0000.0000	APOIO A CRIACAO,DIFUSAO E FOMENTO A CULTURA	5.658.450,94	313.447,11	5.971.898,05
13.392.0194.1013.0000	MANUTENCAO,PROGRAMACAO E FORMACAO NO TEATRO SAO JOSE.	61.204,87	313.447,11	374.651,98
13.392.0194.1013.0001	MANUTENCAO,PROGRAMACAO E FORMACAO NO TEATRO SAO JOSE	61.204,87	313.447,11	374.651,98
13.392.0194.1186.0000	DESCENTRALIZACAO DAS ACOES DE CULTURA NAS PRACAS DE FORTALEZA E SEUS ?TERRITORIOS CRIATIVOS?			
13.392.0194.1186.0001	DESCENTRALIZACAO DAS ACOES DE CULTURA NAS PRACAS DE FORTALEZA E SEUS ?TERRITORIOS CRIATIVOS?			
13.392.0194.1188.0000	APOIO AS PRODUcoes ARTISTICAS POR MEIO DE EDITAL	656.500,00		656.500,00
13.392.0194.1188.0001	APOIO AS PRODUcoes ARTISTICAS POR MEIO DE EDITAL	656.500,00		656.500,00
13.392.0194.2270.0000	REALIZACAO DAS ACOES PERMANENTES DE CULTURA	4.482.842,73		4.482.842,73
13.392.0194.2270.0001	REALIZACAO DAS ACOES PERMANENTES DE CULTURA	3.068.262,53		3.068.262,53
13.392.0194.2270.0005	CICLO NATALINO	1.200.770,00		1.200.770,00
13.392.0194.2270.0006	CICLO CARNAVALESICO			
13.392.0194.2270.0008	CICLO JUNINO	213.810,20		213.810,20
13.392.0194.2389.0000	MANUTENCAO DE EQUIPAMENTOS CULTURAIIS.	457.903,34		457.903,34
13.392.0194.2389.0001	MANUTENCAO DE EQUIPAMENTOS CULTURAIIS.	457.903,34		457.903,34
13.392.0200.0000.0000	PROMOCAO DA FORMACAO PARA O PATRIMONIO, A CULTURA E AS ARTES			
13.392.0200.2097.0000	PROMOCAO DE FORMACAO E EDUCACAO PARA PATRIMONIO HISTORICO E CULTURAL			
13.392.0200.2097.0001	PROMOCAO DE FORMACAO E EDUCACAO PARA PATRIMONIO HISTORICO E CULTURAL			
13.392.0201.0000.0000	GESTAO DA POLITICA CULTURAL			
13.392.0201.1524.0000	REALIZACAO DE EVENTOS PARA O FORTALECIMENTO DA POLITICA DE CULTURA			
13.392.0201.1524.0001	REALIZACAO DE EVENTOS PARA O FORTALECIMENTO DA POLITICA DE CULTURA			
13.392.0201.1524.0002	REALIZACAO DO EVENTO - FESTA DOS ARCANJOS - EP/LOM			
13.392.0201.2117.0000	MANUTENCAO DOS CONSELHOS LIGADOS A CULTURA			
13.392.0201.2117.0001	MANUTENCAO DOS CONSELHOS LIGADOS A CULTURA			
<b>TOTAL</b>		<b>16.828.999,28</b>	<b>329.765,57</b>	<b>17.158.764,85</b>

PREFEITURA MUNICIPAL DE FORTALEZA  
32101 - SECRETARIA MUNICIPAL DA CULTURA DE FORTALEZA  
ORÇAMENTO GERAL  
DEMONSTRATIVO DAS DESPESAS POR ÓRGÃO E FUNÇÃO

EXERCÍCIO DE 2021

ANEXO 9

	LEGISLATIVA	JUDICIARIA	ESSENCIAL A JUSTICA	ADMINISTRACAO
SECRETARIA MUNICIPAL DA CULTURA DE FORTALEZA	-	-	-	-
	SEGURANCA PUBLICA	ASSISTENCIA SOCIAL	PREVIDENCIA SOCIAL	SAUDE
SECRETARIA MUNICIPAL DA CULTURA DE FORTALEZA	-	-	-	-
	TRABALHO	EDUCACAO	CULTURA	DIREITOS DA CIDADANIA
SECRETARIA MUNICIPAL DA CULTURA DE FORTALEZA	-	-	17.158.764,85	-
	URBANISMO	HABITACAO	SANEAMENTO	GESTAO AMBIENTAL
SECRETARIA MUNICIPAL DA CULTURA DE FORTALEZA	-	-	-	-
	CIENCIA E TECNOLOGIA	AGRICULTURA	COMERCIO E SERVICOS	COMUNICACOES
SECRETARIA MUNICIPAL DA CULTURA DE FORTALEZA	-	-	-	-
	ENERGIA	DESPORTO E LAZER	ENCARGOS ESPECIAIS	RESERVA DE CONTINGENCIA
SECRETARIA MUNICIPAL DA CULTURA DE FORTALEZA	-	-	-	-
<b>TOTAL</b>				<b>17.158.764,85</b>

PREFEITURA MUNICIPAL DE FORTALEZA  
DEMONSTRATIVO DA RECEITA ORÇADA COM A ARRECADADA - ANEXO 10 DA LEI 4.320/64  
32101 - SECRETARIA MUNICIPAL DA CULTURA DE FORTALEZA

Exercício 2021

Código da Receita	Descrição da Receita	Previsão	Arrecadado	Diferença	
				Para Mais	Para Menos
1000000000	RECEITAS CORRENTES	-	768.954,19	768.954,19	-
1300000000	RECEITA PATRIMONIAL	-	15.737,58	15.737,58	-
1320000000	VALORES MOBILIARIOS	-	15.737,58	15.737,58	-
1321000000	JUROS E CORRECOES MONETARIAS	-	15.737,58	15.737,58	-
1321001000	REMUNERACAO DE DEPOSITOS BANCARIOS	-	15.737,58	15.737,58	-
1321001100	REMUNERACAO DE DEPOSITOS BANCARIOS - PRINCIPAL	-	15.737,58	15.737,58	-
1700000000	TRANSFERENCIAS CORRENTES	-	752.816,61	752.816,61	-
1710000000	TRANSFERENCIAS DA UNIAO E DE SUAS ENTIDADES	-	727.616,61	727.616,61	-
1718000000	TRANSFERENCIAS DA UNIAO - ESPECIFICAS DE ESTADOS, DF E MUNICIPIOS	-	727.616,61	727.616,61	-
1718100000	TRANSFERENCIAS DE CONVENIOS DA UNIAO E DE SUAS ENTIDADES	-	727.616,61	727.616,61	-
1718109000	OUTRAS TRANSFERENCIAS DE CONVENIOS DA UNIAO	-	727.616,61	727.616,61	-
1718109100	OUTRAS TRANSFERENCIAS DE CONVENIOS DA UNIAO - PRINCIPAL	-	727.616,61	727.616,61	-
1760000000	TRANSFERENCIAS DO EXTERIOR	-	25.200,00	25.200,00	-
1768000000	TRANSFERENCIAS DO EXTERIOR - ESPECIFICAS DE ESTADOS, DF E MUNICIPIOS	-	25.200,00	25.200,00	-
1768010000	TRANSFERENCIA DE CONVENIOS DO EXTERIOR	-	25.200,00	25.200,00	-
1768019000	OUTRAS TRANSFERENCIA DE CONVENIOS DO EXTERIOR - NAO ESPECIFICADAS ANTERIORMENTE	-	25.200,00	25.200,00	-
1768019100	OUTRAS TRANSFERENCIA DE CONVENIOS DO EXTERIOR - NAO ESPECIFICADAS ANTERIORMENTE - PRINCIPAL	-	25.200,00	25.200,00	-
1900000000	OUTRAS RECEITAS CORRENTES	-	400,00	400,00	-
1920000000	INDENIZACOES, RESTITUICOES E RESSARCIMENTOS	-	400,00	400,00	-
1922000000	RESTITUICOES	-	400,00	400,00	-
1922990000	OUTRAS RESTITUICOES	-	400,00	400,00	-
1922991000	OUTRAS RESTITUICOES	-	400,00	400,00	-
1922991100	OUTRAS RESTITUICOES - PRINCIPAL	-	400,00	400,00	-
1922991199	OUTRAS RESTITUICOES - PRINCIPAL - DEMAIS RESTITUICOES	-	400,00	400,00	-
<b>Total:</b>		-	<b>768.954,19</b>	<b>768.954,19</b>	-

PREFEITURA MUNICIPAL DE FORTALEZA

EXERCÍCIO DE 2021

ANEXO 11

ORÇAMENTO GERAL

32101 - SECRETARIA MUNICIPAL DA CULTURA DE FORTALEZA

NATUREZA DA DESPESA

CÓDIGO	ESPECIFICAÇÃO	CRÉDITOS ORÇAMENTÁRIOS E SUPLEMENTARES	CRÉDITOS ESPECIAIS E EXTRAORDINÁRIOS	TOTAL	REALIZADA EMPENHADA NO ANO	DIFERENÇA SALDO A EMPENHAR
3.0.0.0.00	DESPESAS CORRENTES	21.795.278,00	11.000,00	21.806.278,00	16.847.509,44	4.958.768,56
3.1.0.0.00	PESSOAL E ENCARGOS SOCIAIS	5.956.000,00		5.956.000,00	5.576.676,62	379.323,38
3.3.0.0.00	OUTRAS DESPESAS CORRENTES	15.839.278,00	11.000,00	15.850.278,00	11.270.832,82	4.579.445,18
4.0.0.0.00	DESPESAS DE CAPITAL	1.541.394,00	5.000,00	1.546.394,00	311.255,41	1.235.138,59
4.4.0.0.00	INVESTIMENTOS	1.540.394,00	5.000,00	1.545.394,00	311.255,41	1.234.138,59
4.5.0.0.00	INVERSOES FINANCEIRAS	1.000,00		1.000,00		1.000,00
	<b>TOTAL</b>	<b>23.336.672,00</b>	<b>16.000,00</b>	<b>23.352.672,00</b>	<b>17.158.764,85</b>	<b>6.193.907,15</b>

BALANÇO ORÇAMENTÁRIO  
32101 - SECRETARIA MUNICIPAL DA CULTURA DE FORTALEZA  
EXERCÍCIO: 2021 PERÍODO (ATÉ MÊS): DEZEMBRO

RECEITAS ORÇAMENTÁRIAS	PREVISÃO INICIAL (a)	PREVISÃO ATUALIZADA (b)	RECEITAS REALIZADAS (c)	SALDO (d) = (c-b)
<b>RECEITAS CORRENTES (I)</b>	-	172.508,00	768.954,19	596.446,19
Impostos, Taxas e Contribuições de Melhoria	-	-	-	-
Receita de Contribuições	-	-	-	-
Receita Patrimonial	-	150.762,00	15.737,58	135.024,42
Receita Agropecuária	-	-	-	-
Receita Industrial	-	-	-	-
Receita de Serviços	-	-	-	-
Transferências Correntes	-	-	752.816,61	752.816,61
Outras Receitas Correntes	-	21.746,00	400,00	21.346,00
<b>RECEITAS DE CAPITAL (II)</b>	-	-	-	-
Operações de Crédito	-	-	-	-
Alienação de Bens	-	-	-	-
Amortização de Empréstimos	-	-	-	-
Transferências de Capital	-	-	-	-
Outras Receitas de Capital	-	-	-	-
<b>SUBTOTAL DAS RECEITAS (III) = (I + II)</b>	-	172.508,00	768.954,19	596.446,19
<b>OPERAÇÕES DE CRÉDITO / REFINANCIAMENTO (IV)</b>	-	-	-	-
Operações de Crédito Internas	-	-	-	-
Mobiliária	-	-	-	-
Contratual	-	-	-	-
Operações de Crédito Externas	-	-	-	-
Mobiliária	-	-	-	-
Contratual	-	-	-	-
<b>SUBTOTAL COM REFINANCIAMENTO (V) = (III + IV)</b>	-	172.508,00	768.954,19	596.446,19
<b>REPASSES RECEBIDOS (VI)</b>	51.265.493,00	23.180.164,00	13.381.314,13	9.798.849,87
<b>DÉFICIT (VII)</b>	-	-	3.070.596,84	3.070.596,84
<b>TOTAL (VIII) = (V + VI + VII)</b>	51.265.493,00	23.352.672,00	17.220.865,16	6.131.806,84
<b>SALDOS DE EXERCÍCIOS ANTERIORES (UTILIZADOS PARA CRÉDITOS ADICIONAIS)</b>	-	-	-	-
Recursos Arrecadados em Exercícios Anteriores	-	-	-	-
Superávit Financeiro	-	-	-	-
Reabertura de Créditos Adicionais	-	-	-	-

BALANÇO ORÇAMENTÁRIO  
32101 - SECRETARIA MUNICIPAL DA CULTURA DE FORTALEZA  
EXERCÍCIO: 2021 PERÍODO (ATÉ MÊS): DEZEMBRO

DESPESAS ORÇAMENTÁRIAS	DOTAÇÃO INICIAL (e)	DOTAÇÃO ATUALIZADA (f)	DESPESAS EMPENHADAS (g)	DESPESAS LIQUIDADAS (h)	DESPESAS PAGAS (i)	SALDO DA DOTAÇÃO (j) = (f-g)
<b>DESPESAS CORRENTES (IX)</b>	<b>49.152.005,00</b>	<b>21.806.278,00</b>	<b>16.847.509,44</b>	<b>14.272.696,14</b>	<b>13.090.343,74</b>	<b>4.958.768,56</b>
Pessoal e Encargos Sociais	16.375.000,00	5.956.000,00	5.576.676,62	5.576.676,62	5.534.961,88	379.323,38
Juros e Encargos da Dívida	-	-	-	-	-	-
Outras Despesas Correntes	32.777.005,00	15.850.278,00	11.270.832,82	8.696.019,52	7.555.381,86	4.579.445,18
<b>DESPESAS DE CAPITAL (X)</b>	<b>2.113.488,00</b>	<b>1.546.394,00</b>	<b>311.255,41</b>	<b>311.255,41</b>	<b>282.684,37</b>	<b>1.235.138,59</b>
Investimentos	2.102.488,00	1.545.394,00	311.255,41	311.255,41	282.684,37	1.234.138,59
Inversões Financeiras	11.000,00	1.000,00	-	-	-	1.000,00
Amortização da Dívida	-	-	-	-	-	-
<b>RESERVA DE CONTINGÊNCIA (XI)</b>	<b>-</b>	<b>-</b>	<b>-</b>	<b>-</b>	<b>-</b>	<b>-</b>
<b>SUBTOTAL DAS DESPESAS (XII) = (IX+X+XI)</b>	<b>51.265.493,00</b>	<b>23.352.672,00</b>	<b>17.158.764,85</b>	<b>14.583.951,55</b>	<b>13.373.028,11</b>	<b>6.193.907,15</b>
<b>AMORTIZAÇÃO DA DÍVIDA / REFINANCIAMENTO (XIII)</b>	<b>-</b>	<b>-</b>	<b>-</b>	<b>-</b>	<b>-</b>	<b>-</b>
Amortização da Dívida Interna	-	-	-	-	-	-
Dívida Mobiliária	-	-	-	-	-	-
Outras Dívidas	-	-	-	-	-	-
Amortização da Dívida Externa	-	-	-	-	-	-
Dívida Mobiliária	-	-	-	-	-	-
Outras Dívidas	-	-	-	-	-	-
<b>SUBTOTAL COM REFINANCIAMENTO (XIV) = (XII+XIII)</b>	<b>51.265.493,00</b>	<b>23.352.672,00</b>	<b>17.158.764,85</b>	<b>14.583.951,55</b>	<b>13.373.028,11</b>	<b>6.193.907,15</b>
REPASSES CONCEDIDOS (XV)	-	-	62.100,31	-	-	62.100,31
SUPERÁVIT (XVI)	-	-	-	-	-	-
<b>TOTAL (XVII) = (XIV + XV + XVI)</b>	<b>51.265.493,00</b>	<b>23.352.672,00</b>	<b>17.220.865,16</b>	<b>14.583.951,55</b>	<b>13.373.028,11</b>	<b>6.131.806,84</b>
RESERVA DO RPPS	-	-	-	-	-	-



BALANÇO ORÇAMENTÁRIO  
32101 - SECRETARIA MUNICIPAL DA CULTURA DE FORTALEZA  
EXERCÍCIO: 2021 PERÍODO (ATÉ MÊS): DEZEMBRO

RESTOS A PAGAR NÃO PROCESSADOS						
EXECUÇÃO DE RESTOS A PAGAR NÃO PROCESSADOS	INSCRITOS		LIQUIDADOS (c)	PAGOS (d)	CANCELADOS (e)	SALDO A PAGAR (f) = (a + b - d - e)
	EM EXERCÍCIOS ANTERIORES (a)	EM 31 DE DEZEMBRO DO EXERCÍCIO ANTERIOR (b)				
<b>DESPESAS CORRENTES</b>	<b>56.913,21</b>	<b>451.236,31</b>	<b>274.348,96</b>	<b>274.348,96</b>	<b>194.456,52</b>	<b>39.344,04</b>
Pessoal e Encargos Sociais	-	13.606,19	6.282,40	6.282,40	7.323,79	-
Juros e Encargos da Dívida	-	-	-	-	-	-
Outras Despesas Correntes	56.913,21	437.630,12	268.066,56	268.066,56	187.132,73	39.344,04
<b>DESPESAS DE CAPITAL</b>	<b>-</b>	<b>14.819,99</b>	<b>1.200,00</b>	<b>1.200,00</b>	<b>7.199,99</b>	<b>6.420,00</b>
Investimentos	-	14.819,99	1.200,00	1.200,00	7.199,99	6.420,00
Inversões Financeiras	-	-	-	-	-	-
Amortização da Dívida	-	-	-	-	-	-
<b>TOTAL</b>	<b>56.913,21</b>	<b>466.056,30</b>	<b>275.548,96</b>	<b>275.548,96</b>	<b>201.656,51</b>	<b>45.764,04</b>

RESTOS A PAGAR PROCESSADOS					
EXECUÇÃO DE RESTOS A PAGAR PROCESSADOS	INSCRITOS		PAGOS (c)	CANCELADOS (d)	SALDO A PAGAR (e) = (a + b - c - d)
	EM EXERCÍCIOS ANTERIORES (a)	EM 31 DE DEZEMBRO DO EXERCÍCIO ANTERIOR (b)			
<b>DESPESAS CORRENTES</b>	<b>-</b>	<b>104.843,60</b>	<b>102.643,60</b>	<b>-</b>	<b>2.200,00</b>
Pessoal e Encargos Sociais	-	44.461,62	44.461,62	-	-
Juros e Encargos da Dívida	-	-	-	-	-
Outras Despesas Correntes	-	60.381,98	58.181,98	-	2.200,00
<b>DESPESAS DE CAPITAL</b>	<b>-</b>	<b>-</b>	<b>-</b>	<b>-</b>	<b>-</b>
Investimentos	-	-	-	-	-
Inversões Financeiras	-	-	-	-	-
Amortização da Dívida	-	-	-	-	-
<b>TOTAL</b>	<b>-</b>	<b>104.843,60</b>	<b>102.643,60</b>	<b>-</b>	<b>2.200,00</b>

**BALANÇO FINANCEIRO**  
**32101 - SECRETARIA MUNICIPAL DA CULTURA DE FORTALEZA**  
**EXERCÍCIO: 2021 SITUAÇÃO: EMPENHADO PERÍODO (ATÉ MÊS): DEZEMBRO**

INGRESSOS	Exercício Atual	Exercício Anterior
<b>Receita Orçamentária (I)</b>	<b>768.954,19</b>	<b>9.333,97</b>
Ordinária	4.734,19	8.042,17
Vinculada	764.220,00	1.291,80
Recursos Vinculados à Educação	-	-
Recursos Vinculados à Saúde	-	-
Recursos Vinculados à Previdência Social - RPPS	-	-
Recursos Vinculados à Previdência Social - RGPS	-	-
Recursos Vinculados à Assistência Social	-	-
Outras Destinações de Recursos	764.220,00	1.291,80
Outras Transferências de Convênio ou Contratos de Repasse	764.220,00	1.291,80
Contribuição para o Custeio do Serviço de Iluminação Pública - COSIP	-	-
Recursos Vinculados ao Trânsito	-	-
Recursos de Operações de Crédito	-	-
Recursos de Alienação de Bens	-	-
Outros Recursos	-	-
<b>Transferências Financeiras Recebidas (II)</b>	<b>13.552.653,79</b>	<b>24.031.959,24</b>
Transferências Recebidas para a Execução Orçamentária	13.381.314,13	23.214.441,20
Transferências Financeiras Recebidas Independentes de Execução Orçamentária	171.339,66	817.518,04
Transferências Recebidas para Aportes de recursos para o RPPS	-	-
Transferências Recebidas para Aportes de recursos para o RGPS	-	-
<b>Recebimentos Extraorçamentários (III)</b>	<b>4.054.789,30</b>	<b>939.910,70</b>
Inscrição de Restos a Pagar Não Processados	2.574.813,30	466.056,30
Inscrição de Restos a Pagar Processados	1.210.923,44	104.843,60
Depósitos Restituíveis e Valores Vinculados	269.052,56	369.010,80
Outros Recebimentos Extra Orçamentários	-	-
<b>Saldo do Exercício Anterior (IV)</b>	<b>383.056,50</b>	<b>494.200,26</b>
Caixa e Equivalentes de Caixa	383.056,50	494.200,26
Depósitos Restituíveis e Valores Vinculados	-	-
<b>TOTAL (V) = (I+II+III+IV)</b>	<b>18.759.453,78</b>	<b>25.475.404,17</b>

**BALANÇO FINANCEIRO**  
32101 - SECRETARIA MUNICIPAL DA CULTURA DE FORTALEZA  
EXERCÍCIO: 2021 SITUAÇÃO: EMPENHADO PERÍODO (ATÉ MÊS): DEZEMBRO

DISPÊNDIOS	Exercício Atual	Exercício Anterior
<b>Despesa Orçamentária (VI)</b>	<b>17.158.764,85</b>	<b>23.919.501,08</b>
Ordinária	16.828.999,28	23.576.278,20
Vinculada	329.765,57	343.222,88
Recursos Destinados à Educação	-	-
Recursos Destinados à Saúde	-	-
Recursos Destinados à Previdência Social - RPPS	-	-
Recursos Destinados à Previdência Social - RGPS	-	-
Recursos Destinados à Assistência Social	-	-
Outras Destinações de Recursos	329.765,57	343.222,88
Outras Transferências de Convênio ou Contratos de Repasse	329.765,57	343.222,88
Contribuição para o Custeio do Serviço de Iluminação Pública - COSIP	-	-
Recursos Vinculados ao Trânsito	-	-
Recursos de Operações de Crédito	-	-
Recursos de Alienação de Bens	-	-
Outros Recursos	-	-
<b>Transferências Financeiras Concedidas (VII)</b>	<b>62.100,31</b>	<b>5.464,99</b>
Transferências Concedidas para a Execução Orçamentária	62.100,31	5.464,99
Transferências Financeiras Concedidas Independentes de Execução Orçamentária	-	-
Transferências Concedidas para Aportes de recursos para o RPPS	-	-
Transferências Concedidas para Aportes de recursos para o RGPS	-	-
<b>Pagamentos Extra Orçamentários (VIII)</b>	<b>635.239,08</b>	<b>1.167.381,60</b>
Pagamentos de Restos a Pagar Não Processados	275.548,96	537.482,91
Pagamentos de Restos a Pagar Processados	102.643,60	198.312,77
Depósitos Restituíveis e Valores Vinculados	257.046,52	431.585,92
Outros Pagamentos Extra Orçamentários	-	-
<b>Saldo para o Exercício Seguinte (IX)</b>	<b>903.349,54</b>	<b>383.056,50</b>
Caixa e Equivalentes de Caixa	903.349,54	383.056,50
Depósitos Restituíveis e Valores Vinculados	-	-
<b>TOTAL (X) = (VI+VII+VIII+IX)</b>	<b>18.759.453,78</b>	<b>25.475.404,17</b>

BALANÇO PATRIMONIAL  
32101 - SECRETARIA MUNICIPAL DA CULTURA DE FORTALEZA

EXERCÍCIO: 2021

PERÍODO(MÊS): DEZEMBRO

ATIVO	Exercício Atual	Exercício Anterior
<b>ATIVO CIRCULANTE</b>	<b>956.379,15</b>	<b>426.892,14</b>
Caixa e Equivalentes de Caixa	903.349,54	383.056,50
Créditos a Curto Prazo	-	-
Investimentos e Aplicações Temporárias a CP	-	-
Estoques	53.029,61	43.835,64
Ativo Não Circulante Mantido para a Venda	-	-
VPD Pagas Antecipadamente	-	-
<b>ATIVO NÃO CIRCULANTE</b>	<b>2.532.463,92</b>	<b>2.663.922,34</b>
Realizável a Longo Prazo	-	-
Investimentos	-	-
Imobilizado	2.532.463,92	2.663.922,34
Intangível	-	-
Diferido	-	-
<b>TOTAL DO ATIVO</b>	<b>3.488.843,07</b>	<b>3.090.814,48</b>
<b>PASSIVO E PATRIMÔNIO LÍQUIDO</b>	<b>Exercício Atual</b>	<b>Exercício Anterior</b>
<b>PASSIVO CIRCULANTE</b>	<b>2.280.659,83</b>	<b>1.091.297,69</b>
Obrigações Trabalhistas, Previdenciárias e Assistenciais a Pagar a Curto Prazo	1.088.401,23	991.647,89
Empréstimos e Financiamentos a Curto Prazo	-	-
Fornecedores e Contas a Pagar a Curto Prazo	168.721,20	88.118,44
Obrigações Fiscais a Curto Prazo	-	-
Obrigações de Repartição a Outros Entes	1.000.000,00	-
Provisões a Curto Prazo	-	-
Demais Obrigações a Curto Prazo	23.537,40	11.531,36
<b>PASSIVO NÃO CIRCULANTE</b>	<b>-</b>	<b>-</b>
Obrigações Trabalhistas, Previdenciárias e Assistenciais a Pagar a Longo Prazo	-	-
Empréstimos e Financiamentos a Longo Prazo	-	-
Fornecedores e Contas a Pagar a Longo Prazo	-	-
Obrigações Fiscais a Longo Prazo	-	-
Provisões a Longo Prazo	-	-
Demais Obrigações a Longo Prazo	-	-
<b>TOTAL DO PASSIVO</b>	<b>2.280.659,83</b>	<b>1.091.297,69</b>
<b>PATRIMÔNIO LÍQUIDO</b>	<b>Exercício Atual</b>	<b>Exercício Anterior</b>
Resultados Acumulados	1.208.183,24	1.999.516,79
Resultado do Exercício	(582.686,68)	(167.061,07)
Resultado de Exercícios Anteriores	1.999.516,79	2.178.746,71
Ajustes de Exercícios Anteriores	(208.646,87)	(12.168,85)
<b>TOTAL DO PATRIMÔNIO LÍQUIDO</b>	<b>1.208.183,24</b>	<b>1.999.516,79</b>
<b>TOTAL DO PASSIVO E PATRIMÔNIO LÍQUIDO</b>	<b>3.488.843,07</b>	<b>3.090.814,48</b>

BALANÇO PATRIMONIAL  
32101 - SECRETARIA MUNICIPAL DA CULTURA DE FORTALEZA

EXERCÍCIO: 2021

PERÍODO(MÊS): DEZEMBRO

QUADRO DOS ATIVOS E PASSIVOS FINANCEIROS E PERMANENTES (LEI 4.320/64)

EXERCÍCIO: 2021		PERÍODO(MÊS): DEZEMBRO	
ATIVO (I)	Exercício Atual	Exercício Anterior	
ATIVO FINANCEIRO	903.349,54	383.056,50	
ATIVO PERMANENTE	2.585.493,53	2.707.757,98	
<b>TOTAL DO ATIVO</b>	<b>3.488.843,07</b>	<b>3.090.814,48</b>	
PASSIVO (II)	Exercício Atual	Exercício Anterior	
PASSIVO FINANCEIRO	3.855.038,18	637.144,47	
PASSIVO PERMANENTE	1.045.486,49	945.988,27	
<b>TOTAL DO PASSIVO</b>	<b>4.900.524,67</b>	<b>1.583.132,74</b>	
<b>SALDO PATRIMONIAL</b>	<b>(1.411.681,60)</b>	<b>1.507.681,74</b>	

QUADRO DAS CONTAS DE COMPENSAÇÃO (LEI 4.320/64)

EXERCÍCIO: 2021		PERÍODO(MÊS): DEZEMBRO	
ATOS POTENCIAIS ATIVOS	Exercício Atual	Exercício Anterior	
Garantias e Contragarantias Recebidas	-	-	
Direitos Conveniados e Outros Instrumentos Congêneres	7.095.801,14	7.016.309,47	
Direitos Contratuais	-	-	
Outros Atos Potenciais Ativos	-	-	
<b>TOTAL DOS ATOS POTENCIAIS ATIVOS</b>	<b>7.095.801,14</b>	<b>7.016.309,47</b>	
ATOS POTENCIAIS PASSIVOS	Exercício Atual	Exercício Anterior	
Garantias e Contragarantias Concedidas	-	-	
Obrigações Conveniadas e Outros Instrumentos Congêneres	30.423.378,37	30.423.378,37	
Obrigações Contratuais	49.465.992,29	26.404.777,51	
Outros Atos Potenciais Passivos	-	-	
<b>TOTAL DOS ATOS POTENCIAIS PASSIVOS</b>	<b>79.889.370,66</b>	<b>56.828.155,88</b>	

BALANÇO PATRIMONIAL  
32101 - SECRETARIA MUNICIPAL DA CULTURA DE FORTALEZA

EXERCÍCIO: 2021

PERÍODO(MÊS): DEZEMBRO

QUADRO DO SUPERÁVIT / DÉFICIT FINANCEIRO (LEI 4.320/64)

EXERCÍCIO: 2021

PERÍODO(MÊS): DEZEMBRO

DESTINAÇÃO DE RECURSOS	Exercício Atual	Exercício Anterior
Recursos Ordinários	(3.630.693,41)	(416.724,83)
Receitas de Impostos e de Transferência de Impostos - Educação	-	-
Transferências do FUNDEB 60%	-	-
Transferências do FUNDEB 40%	-	-
Transferência de Recursos do Fundo Nacional do Desenvolvimento da Educação - FNDE	-	-
Transferências de Convênios - Educação	-	-
Outros Recursos Destinados à Educação	-	-
Receitas de Impostos e de Transferência de Impostos - Saúde	-	-
Transferência de Recursos do Sistema Único de Saúde - SUS	-	-
Transferências de Convênios - Saúde	-	-
Outros Recursos Destinados à Saúde	-	-
Transferência de Recursos do Fundo Nacional de Assistência Social - FNAS	-	-
Transferências de Convênios - Assistência Social	-	-
Outros Recursos Destinados à Assistência Social	-	-
Recursos destinados ao RPPS - Plano Previdenciário	-	-
Recursos destinados ao RPPS - Plano Financeiro	-	-
Recursos destinados ao RGPS	-	-
Recursos próprios dos consórcios	-	-
Recursos de Operações de Crédito	-	-
Recursos de Alienação de Bens/Ativos	-	-
Outras Destinações Vinculadas de Recursos	679.004,77	162.636,86
<b>Total</b>	<b>(2.951.688,64)</b>	<b>(254.087,97)</b>

DEMONSTRAÇÃO DAS VARIAÇÕES PATRIMONIAIS  
32101 - SECRETARIA MUNICIPAL DA CULTURA DE FORTALEZA

EXERCÍCIO: 2021

PERÍODO (ATÉ MÊS): DEZEMBRO

<b>A. QUADRO PRINCIPAL</b>	<b>Exercício Atual</b>	<b>Exercício Anterior</b>
<b>VARIAÇÕES PATRIMONIAIS AUMENTATIVAS (I)</b>	<b>14.336.839,39</b>	<b>24.116.453,77</b>
IMPOSTOS, TAXAS E CONTRIBUIÇÕES DE MELHORIA	-	-
CONTRIBUIÇÕES	-	-
EXPLORAÇÃO E VENDA DE BENS, SERVIÇOS E DIREITOS	-	-
VARIAÇÕES PATRIMONIAIS AUMENTATIVAS FINANCEIRAS	15.737,58	7.733,97
TRANSFERÊNCIAS E DELEGAÇÕES RECEBIDAS	14.310.324,93	24.098.681,92
VALORIZAÇÃO E GANHOS COM ATIVOS E DESINCORPORAÇÃO DE PASSIVOS	10.376,88	8.437,88
OUTRAS VARIAÇÕES PATRIMONIAIS AUMENTATIVAS	400,00	1.600,00
<b>VARIAÇÕES PATRIMONIAIS DIMINUTIVAS (II)</b>	<b>14.919.526,07</b>	<b>24.283.514,84</b>
PESSOAL E ENCARGOS	5.852.398,36	6.266.242,22
BENEFÍCIOS PREVIDENCIÁRIOS E ASSISTENCIAIS	-	-
USO DE BENS, SERVIÇOS E CONSUMO DE CAPITAL FIXO	7.125.068,05	5.748.028,32
VARIAÇÕES PATRIMONIAIS DIMINUTIVAS FINANCEIRAS	-	-
TRANSFERÊNCIAS E DELEGAÇÕES CONCEDIDAS	1.910.271,74	12.269.146,35
DESVALORIZAÇÃO E PERDA DE ATIVOS E INCORPORAÇÃO DE PASSIVOS	15.269,79	-
TRIBUTÁRIAS	195,90	97,95
CUSTO DAS MERCADORIAS E DOS PRODUTOS VENDIDOS, E DOS SERVIÇOS PRESTADOS	-	-
OUTRAS VARIAÇÕES PATRIMONIAIS DIMINUTIVAS	16.322,23	-
<b>RESULTADO PATRIMONIAL DO PERÍODO (I-II)</b>	<b>- 582.686,68</b>	<b>- 167.061,07</b>

DEMONSTRAÇÃO DO FLUXO DE CAIXA  
32101 - SECRETARIA MUNICIPAL DA CULTURA DE FORTALEZA

EXERCÍCIO: 2021

PERÍODO (ATÉ MÊS): DEZEMBRO

<b>A. QUADRO PRINCIPAL</b>	<b>EXERCÍCIO ATUAL</b>	<b>EXERCÍCIO ANTERIOR</b>
<b>FLUXOS DE CAIXA DAS ATIVIDADES OPERACIONAIS (I)</b>	<b>804.177,41</b>	<b>846.536,71</b>
<b>INGRESSOS</b>	<b>14.590.660,54</b>	<b>24.410.304,01</b>
Impostos, Taxas e Contribuições de Melhoria	-	-
Receita de Contribuições	-	-
Receita Patrimonial	-	-
Receita Agropecuária	-	-
Receita Industrial	-	-
Receita de Serviços	-	-
Remuneração das Disponibilidades	15.737,58	7.733,97
Transferências Recebidas	752.816,61	-
Outras Receitas/Ingressos Operacionais	13.822.106,35	24.402.570,04
Outras Receitas Derivadas e Originárias	400,00	1.600,00
Depósitos Terceiros Passivos - Recebidos	-	-
Recebimentos de Consignações	269.052,56	369.010,80
Transferências Financeiras Recebidas	13.552.653,79	24.031.959,24
Outros Recebimentos Extraorçamentários	-	-
<b>DESEMBOLSOS</b>	<b>13.786.483,13</b>	<b>23.563.767,30</b>
Pessoal e Demais Despesas	8.604.540,56	14.901.291,25
Juros e Encargos da Dívida	-	-
Transferências Concedidas	4.862.795,74	8.225.425,14
Outros Desembolsos Operacionais	319.146,83	437.050,91
Depósitos Terceiros Passivos - Devolução	-	-
Pagamentos de Consignações	257.046,52	431.585,92
Transferências Financeiras Concedidas	62.100,31	5.464,99
Outros Pagamentos Extra Orçamentários	-	-
<b>FLUXOS DE CAIXA DAS ATIVIDADES DE INVESTIMENTO (II)</b>	<b>(283.884,37)</b>	<b>(957.680,47)</b>
<b>INGRESSOS</b>	<b>-</b>	<b>-</b>
Alienações de Bens	-	-
Amortização de Empréstimos e Financiamentos Concedidos	-	-
Outros Ingressos de Investimentos	-	-
<b>DESEMBOLSOS</b>	<b>283.884,37</b>	<b>957.680,47</b>
Aquisição de Ativo não Circulante	126.722,15	957.680,47
Concessão de Empréstimos e Financiamentos	-	-
Outros Desembolsos de Investimentos	157.162,22	-



DEMONSTRAÇÃO DO FLUXO DE CAIXA  
32101 - SECRETARIA MUNICIPAL DA CULTURA DE FORTALEZA

EXERCÍCIO: 2021

PERÍODO (ATÉ MÊS): DEZEMBRO

<b>FLUXOS DE CAIXA DAS ATIVIDADES DE FINANCIAMENTO (III)</b>	-	-
<b>INGRESSOS</b>	-	-
Operações de Crédito	-	-
Integralização do Capital Social de Empresas Dependentes	-	-
Outros Ingressos de Financiamentos	-	-
<b>DESEMBOLSOS</b>	-	-
Amortização/Refinanciamento da Dívida	-	-
Outros desembolsos de financiamento	-	-
<b>GERAÇÃO LÍQUIDA DE CAIXA E EQUIVALENTE DE CAIXA (I+II+III)</b>	<b>520.293,04</b>	<b>(111.143,76)</b>
<b>CAIXA E EQUIVALENTE DE CAIXA INICIAL</b>	<b>383.056,50</b>	<b>494.200,26</b>
<b>CAIXA E EQUIVALENTE DE CAIXA FINAL</b>	<b>903.349,54</b>	<b>383.056,50</b>
<b>B. QUADRO DE TRANSFERÊNCIAS RECEBIDAS E CONCEDIDAS</b>	<b>EXERCÍCIO ATUAL</b>	<b>EXERCÍCIO ANTERIOR</b>
Intergovernamentais	727.616,61	-
da União	727.616,61	-
de Estados e Distrito Federal	-	-
de Municípios	-	-
Intragovernamentais	-	-
Outras Transferências Recebidas	25.200,00	-
<b>Total das Transferências Recebidas</b>	<b>752.816,61</b>	<b>-</b>
Intergovernamentais	-	-
a União	-	-
a Estados e ao Distrito Federal	-	-
a Municípios	-	-
a Consórcios Públicos	-	-
Intragovernamentais	493.581,61	486.018,42
Outras Transferências Concedidas	4.369.214,13	7.739.406,72
<b>Total das Transferências Concedidas</b>	<b>4.862.795,74</b>	<b>8.225.425,14</b>

DEMONSTRAÇÃO DO FLUXO DE CAIXA  
32101 - SECRETARIA MUNICIPAL DA CULTURA DE FORTALEZA

EXERCÍCIO: 2021

PERÍODO (ATÉ MÊS): DEZEMBRO

<b>C. QUADRO DE DESEMBOLSOS DE PESSOAL E DEMAIS DESPESAS POR FUNÇÃO</b>	<b>EXERCÍCIO ATUAL</b>	<b>EXERCÍCIO ANTERIOR</b>
Legislativa	-	-
Judiciária	-	-
Essencial à Justiça	-	-
Administração	-	-
Defesa Nacional	-	-
Segurança Pública	-	-
Relações Exteriores	-	-
Assistência Social	-	-
Previdência Social	-	-
Saúde	-	-
Trabalho	-	-
Educação	-	-
Cultura	8.604.540,56	14.901.291,25
Direitos da Cidadania	-	-
Urbanismo	-	-
Habitação	-	-
Saneamento	-	-
Gestão Ambiental	-	-
Ciência e Tecnologia	-	-
Agricultura	-	-
Organização Agrária	-	-
Indústria	-	-
Comércio e Serviços	-	-
Comunicações	-	-
Energia	-	-
Transporte	-	-
Desporto e Lazer	-	-
Encargos Especiais	-	-
<b>Total dos Desembolsos de Pessoal e Demais Despesas por Função</b>	<b>8.604.540,56</b>	<b>14.901.291,25</b>
<b>D. QUADRO DE JUROS E ENCARGOS DA DÍVIDA</b>	<b>EXERCÍCIO ATUAL</b>	<b>EXERCÍCIO ANTERIOR</b>
Juros e Correção Monetária da Dívida Interna	-	-
Juros e Correção Monetária da Dívida Externa	-	-
Outros Encargos da Dívida	-	-
<b>Total dos Juros e Encargos da Dívida</b>	<b>-</b>	<b>-</b>

PREFEITURA MUNICIPAL DE FORTALEZA  
DEMONSTRATIVO DA DÍVIDA FLUTUANTE - ANEXO 17 DA LEI 4.320  
32101 - SECRETARIA MUNICIPAL DA CULTURA DE FORTALEZA

EXERCÍCIO: 2021 PERÍODO (ATÉ MÊS): DEZEMBRO

DESCRIÇÃO	SALDO ANTERIOR	MOVIMENTAÇÃO DO EXERCÍCIO			SALDO PARA O EXERCÍCIO SEGUINTE
		INSCRIÇÃO / REC. EXTRA ORÇAMENTÁRIA	BAIXA / DESPESA EXTRA ORÇAMENTÁRIA	PRESCRIÇÃO / CANCELAMENTO	
RESTOS A PAGAR	627.813,11	3.785.736,74	378.192,56	201.656,51	3.833.700,78
DEPÓSITOS E CAUÇÕES	153,00	-	-	-	153,00
CONSIGNAÇÕES	9.178,36	269.052,56	257.046,52	-	21.184,40
INSS	658,90	162.582,59	161.599,06	-	1.642,43
ISS	7.504,16	86.119,52	77.855,23	-	15.768,45
IRRF	1.015,30	20.350,45	17.592,23	-	3.773,52
IPM	-	-	-	-	-
OUTRAS CONSIGNAÇÕES	-	-	-	-	-
<b>TOTAL</b>	<b>637.144,47</b>	<b>4.054.789,30</b>	<b>635.239,08</b>	<b>201.656,51</b>	<b>3.855.038,18</b>



# **Fortaleza**

## **PREFEITURA**

**UNIDADE 33101**

**SECRETARIA MUNICIPAL DA GESTÃO**  
**REGIONAL**

PREFEITURA MUNICIPAL DE FORTALEZA  
DEMONSTRATIVO DA RECEITA E DESPESA SEGUNDO AS CATERGORIAS ECONOMICAS - ANEXO 01 DA LEI 4.320/64  
33101 - SECRETARIA MUNICIPAL DA GESTAO REGIONAL

EXERCÍCIO: 2021 PERÍODO (ATÉ MÊS): DEZEMBRO

RECEITAS		DESPESAS	
<b>RECEITAS CORRENTES</b>	<b>12.120,85</b>	<b>DESPESAS CORRENTES</b>	<b>91.966.556,80</b>
Impostos, Taxas, Contribuições de Melhoria	-	Pessoal e Encargos Sociais	29.326.296,55
Receita de Contribuições	-	Juros e Encargos da Dívida	-
Receita Patrimonial	12.120,85	Outras Despesas Correntes	62.640.260,25
Receita Agropecuária	-		
Receita Industrial	-		
Receita de Serviços	-		
Transferências Correntes	-		
Outras Receitas Correntes	-		
Dedução para Formação do FUNDEB	-		
<b>SUPERÁVIT CORRENTE</b>	<b>-</b>	<b>DÉFICIT CORRENTE</b>	<b>91.954.435,95</b>
<b>RECEITAS DE CAPITAL</b>	<b>483.790,75</b>	<b>DESPESAS DE CAPITAL</b>	<b>68.759.092,68</b>
Operações de Crédito	-	Investimento	68.759.092,68
Alienação de Bens	-	Inversões Financeira	-
Amortizações de Empréstimos	-	Amortização da Dívida	-
Transferências de Capital	483.790,75		
Outras Receitas de Capital	-		
<b>REPASSE RECEBIDO</b>	<b>143.596.303,87</b>	<b>REPASSE CONCEDIDO</b>	<b>687.095,89</b>
<b>TOTAL DA RECEITA</b>	<b>144.092.215,47</b>	<b>TOTAL DA DESPESA</b>	<b>161.412.745,37</b>
<b>DÉFICIT</b>	<b>17.320.529,90</b>	<b>SUPERÁVIT</b>	<b>-</b>
<b>TOTAL</b>	<b>161.412.745,37</b>	<b>TOTAL</b>	<b>161.412.745,37</b>

RESUMO

RECEITAS		DESPESAS	
RECEITAS CORRENTES	12.120,85	DESPESAS CORRENTES	91.966.556,80
RECEITAS DE CAPITAL	483.790,75	DESPESAS DE CAPITAL	68.759.092,68
REPASSE RECEBIDO	143.596.303,87	REPASSE CONCEDIDO	687.095,89
DÉFICIT	17.320.529,90	SUPERÁVIT	-
<b>TOTAL</b>	<b>161.412.745,37</b>	<b>TOTAL</b>	<b>161.412.745,37</b>

PREFEITURA MUNICIPAL DE FORTALEZA  
ORÇAMENTO GERAL  
33101 - SECRETARIA MUNICIPAL DA GESTÃO REGIONAL

CÓDIGO	ESPECIFICAÇÃO	EXERCÍCIO DE 2021		ANEXO 2
		ELEMENTO	NATUREZA DA DESPESA	
			MODALIDADE	CATEGORIA / GRUPO
300000	DESPESAS CORRENTES			91.966.556,80
310000	PESSOAL E ENCARGOS SOCIAIS			29.326.296,55
319000	APLICACOES DIRETAS		25.999.870,44	
319011	VENCIMENTOS E VANTAGENS FIXAS - PESSOAL CIVIL	23.473.309,88		
319013	CONTRIBUICOES PATRONAIS	2.357.149,89		
319016	OUTRAS DESPESAS VARIÁVEIS - PESSOAL CIVIL	3.154,01		
319092	DESPESAS DE EXERCÍCIOS ANTERIORES	56.738,33		
319094	INDENIZACOES RESTITUICOES TRABALHISTAS	5.236,86		
319096	RESSARCIMENTO DESPESAS DE PESSOAL REQUISITADO	104.281,47		
319100	APLICACAO DIRETA DECORRENTE DE OPERACAO ENTRE ORGAOS, FUNDOS E ENTIDADES INTEGRANTES DOS ORCAMENTOS FISCAL E DA SEGURIDADE SOCIAL		3.326.426,11	
319113	CONTRIBUICOES PATRONAIS	3.326.426,11		
319192	DESPESAS DE EXERCÍCIOS ANTERIORES			
330000	OUTRAS DESPESAS CORRENTES			62.640.260,25
339000	APLICACOES DIRETAS		62.640.260,25	
339008	OUTROS BENEFICIOS ASSISTENCIAIS	1.674,78		
339014	DIARIAS - CIVIL			
339030	MATERIAL DE CONSUMO	1.060.879,12		
339035	SERVICOS DE CONSULTORIA			
339036	OUTROS SERVICOS DE TERCEIROS - PESSOA FISICA	203.744,30		
339039	OUTROS SERVICOS DE TERCEIROS - PESSOA JURIDICA	60.464.888,52		
339040	SERVICOS DE TECNOLOGIA DA INFORMACAO E COMUNICACAO - PESSOA JURIDICA	344.409,95		
339046	AUXILIO-ALIMENTACAO	533.303,00		
339047	OBRIGACOES TRIBUTARIAS CONTRIBUTIVAS	2.228,54		
339092	DESPESAS DE EXERCÍCIOS ANTERIORES	29.132,04		
339093	INDENIZACOES E RESTITUICOES			
400000	DESPESAS DE CAPITAL			68.759.092,68
440000	INVESTIMENTOS			68.759.092,68
449000	APLICACOES DIRETAS		68.759.092,68	
449039	OUTROS SERVICOS DE TERCEIROS - PESSOA JURIDICA	61.172.652,63		
449040	SERVICOS DE TECNOLOGIA DA INFORMACAO E COMUNICACAO - PESSOA JURIDICA			
449051	OBRAS E INSTALACOES	6.972.203,16		
449052	EQUIPAMENTOS E MATERIAL PERMANENTE	83.565,09		
449061	AQUISICAO DE IMOVEIS			
449092	DESPESAS DE EXERCÍCIOS ANTERIORES	224.922,73		
449093	INDENIZACOES E RESTITUICOES	305.749,07		
<b>TOTAL</b>				<b>160.725.649,48</b>

PREFEITURA MUNICIPAL DE FORTALEZA  
RECEITA SEGUNDO AS CATEGORIAS ECONÔMICAS - ANEXO 2 DA LEI 4.320/64  
33101 - SECRETARIA MUNICIPAL DA GESTAO REGIONAL

Exercício 2021

Cód. Receita	Desc. Receita	Desdobramento	Origem	Categoria Econômica
1000000000	RECEITAS CORRENTES			12.120,85
1300000000	RECEITA PATRIMONIAL		12.120,85	
1320000000	VALORES MOBILIARIOS	12.120,85		
1321000000	JUROS E CORRECOES MONETARIAS	12.120,85		
1321001000	REMUNERACAO DE DEPOSITOS BANCARIOS	12.120,85		
1321001100	REMUNERACAO DE DEPOSITOS BANCARIOS - PRINCIPAL	12.120,85		
2000000000	RECEITAS DE CAPITAL			483.790,75
2400000000	TRANSFERENCIAS DE CAPITAL		483.790,75	
2410000000	TRANSFERENCIAS DA UNIAO E DE SUAS ENTIDADES	483.790,75		
2418000000	TRANSFERENCIAS DA UNIAO - ESPECIFICAS DE ESTADOS, DF E MUNICIPIOS	483.790,75		
2418100000	TRANSFERENCIA DE CONVENIOS DA UNIAO E DE SUAS ENTIDADES	483.790,75		
2418109000	OUTRAS TRANSFERENCIAS DE CONVENIOS DA UNIAO	483.790,75		
2418109100	OUTRAS TRANSFERENCIAS DE CONVENIOS DA UNIAO - PRINCIPAL	483.790,75		
<b>TOTAL</b>				<b>495.911,60</b>

CÓDIGO	ESPECIFICAÇÃO	OPERAÇÃO ESPECIAL	PROGRAMA DE TRABALHO		TOTAL
			PROJETO	ATIVIDADE	
04.000.0000.0000.0000	ADMINISTRACAO		83.565,09	34.997.272,46	35.080.837,55
04.121.0000.0000.0000	PLANEJAMENTO E ORCAMENTO			296.137,41	296.137,41
04.121.0001.0000.0000	GESTAO E MANUTENCAO			296.137,41	296.137,41
04.121.0001.2371.0000	GESTAO E MANUTENCAO DA COORDENADORIA DA PARTICIPACAO SOCIAL			296.137,41	296.137,41
04.121.0001.2371.0002	GESTAO E MANUTENCAO DA COORDENADORIA DA PARTICIPACAO SOCIAL			296.137,41	296.137,41
04.122.0000.0000.0000	ADMINISTRACAO GERAL		83.565,09	34.701.135,05	34.784.700,14
04.122.0001.0000.0000	GESTAO E MANUTENCAO		83.565,09	34.701.135,05	34.784.700,14
04.122.0001.1796.0000	AQUISICAO DE EQUIPAMENTOS, MOBILIARIOS E VEICULOS		83.565,09		83.565,09
04.122.0001.1796.0016	AQUISICAO DE EQUIPAMENTOS, MOBILIARIOS E VEICULOS		83.565,09		83.565,09
04.122.0001.2016.0000	MANUTENCAO E FUNCIONAMENTO ADMINISTRATIVO			5.374.838,50	5.374.838,50
04.122.0001.2016.0052	MANUTENCAO E FUNCIONAMENTO ADMINISTRATIVO DA SECRETARIA			5.374.838,50	5.374.838,50
04.122.0001.2016.0053	MANUTENCAO E FUNCIONAMENTO ADMINISTRATIVO DAS SECRETARIAS EXECUTIVAS REGIONAIS				
04.122.0001.2195.0000	REMUNERACAO DE PESSOAL ATIVO DO MUNICIPIO E ENCARGOS SOCIAIS			29.326.296,55	29.326.296,55
04.122.0001.2195.0049	REMUNERACAO DE PESSOAL ATIVO DO MUNICIPIO E ENCARGOS SOCIAIS			29.326.296,55	29.326.296,55
04.122.0176.0000.0000	COMUNICACAO INSTITUCIONAL E APOIO AS POLITICAS PUBLICAS				
04.122.0176.2059.0000	ACAO DE INTEGRACAO DE MONITORAMENTO E POLITICAS PUBLICAS				
04.122.0176.2059.0002	ACAO DE INTEGRACAO DE MONITORAMENTO E POLITICAS PUBLICAS				
04.126.0000.0000.0000	TECNOLOGIA DA INFORMACAO				
04.126.0001.0000.0000	GESTAO E MANUTENCAO				
04.126.0001.1005.0000	AQUISICAO E IMPLANTACAO DE PRODUTOS E SERVICOS DE TI				
04.126.0001.1005.0008	AQUISICAO E IMPLANTACAO DE PRODUTOS E SERVICOS DE TI				
12.000.0000.0000.0000	EDUCACAO			5.437.676,03	5.437.676,03
12.361.0000.0000.0000	ENSINO FUNDAMENTAL			4.289.846,66	4.289.846,66
12.361.0209.0000.0000	INFRAESTRUTURA DE EQUIPAMENTOS E PREDIOS PUBLICOS			4.289.846,66	4.289.846,66
12.361.0209.2792.0000	MANUTENCAO E REPAROS DE EQUIPAMENTOS ESCOLARES			4.289.846,66	4.289.846,66
12.361.0209.2792.0003	MANUTENCAO E REPAROS DE EQUIPAMENTOS ESCOLARES			4.289.846,66	4.289.846,66
12.365.0000.0000.0000	EDUCACAO INFANTIL			1.147.829,37	1.147.829,37
12.365.0209.0000.0000	INFRAESTRUTURA DE EQUIPAMENTOS E PREDIOS PUBLICOS			1.147.829,37	1.147.829,37
12.365.0209.2794.0000	MANUTENCAO E REPAROS DE CENTROS DE EDUCACAO INFANTIL			1.147.829,37	1.147.829,37
12.365.0209.2794.0003	MANUTENCAO E REPAROS DE CENTROS DE EDUCACAO INFANTIL			1.147.829,37	1.147.829,37
15.000.0000.0000.0000	URBANISMO		63.237.851,56	44.545.463,33	107.783.314,89
15.451.0000.0000.0000	INFRA-ESTRUTURA URBANA		63.237.851,56	44.194.463,33	107.432.314,89
15.451.0006.0000.0000	OBRAS PUBLICAS DE INFRAESTRUTURA		63.237.851,56		63.237.851,56
15.451.0006.1149.0000	CONSTRUCAO, AMPLIACAO, REFORMA E URBANIZACAO DE VIAS E ESPACOS PUBLICOS		44.907.193,46		44.907.193,46
15.451.0006.1149.0008	CONSTRUCAO, AMPLIACAO, REFORMA E URBANIZACAO DE VIAS E ESPACOS PUBLICOS		44.907.193,46		44.907.193,46
15.451.0006.1217.0000	AMPLIACAO E RECUPERACAO DO SISTEMA DE DRENAGEM				
15.451.0006.1217.0004	EXECUCAO DE OBRAS DE MICRODRENAGEM				



PREFEITURA MUNICIPAL DE FORTALEZA  
ORÇAMENTO GERAL  
33101 - SECRETARIA MUNICIPAL DA GESTAO REGIONAL

EXERCÍCIO DE 2021

ANEXO 6

CÓDIGO	ESPECIFICAÇÃO	OPERAÇÃO ESPECIAL	PROGRAMA DE TRABALHO		TOTAL
			PROJETO	ATIVIDADE	
15.451.0006.1604.0000	CONSTRUCAO, AMPLIACAO E REFORMA DE PREDIOS PUBLICOS		10.145.183,88		10.145.183,88
15.451.0006.1604.0002	CONSTRUCAO, AMPLIACAO E REFORMA DE PREDIOS PUBLICOS		10.145.183,88		10.145.183,88
15.451.0006.1604.0003	ADEQUACAO DE ESPACO PUBLICO PARA INFRAESTRUTURA EMERGENCIAL NOS TERRITORIOS				
15.451.0006.1926.0000	CONSTRUCAO, AMPLIACAO, REFORMA E URBANIZACAO DE PRACAS PUBLICAS E OUTROS EQUIPAMENTOS URBANOS		8.185.474,22		8.185.474,22
15.451.0006.1926.0008	CONSTRUCAO, AMPLIACAO, REFORMA E URBANIZACAO DE PRACAS PUBLICAS E OUTROS EQUIPAMENTOS URBANOS		8.185.474,22		8.185.474,22
15.451.0006.1926.0009	REFORMA DA PRACA BERLAMINO MAIA - BAIRRO VICENTE PIZON - EP/LOM - 1040/2020				
15.451.0006.1926.0010	REFORMA DA PRACA ARI DE SA CAVALCANTE - BAIRRO RODOLFO TEOFILLO - EP/LOM 1041				
15.451.0006.1926.0011	REFORMA E REVITALIZACAO DA PRACA DA BAXADA (R. PADRE GRACA COM R. AZEVEDO BOLAO) - EP/LOM				
15.451.0006.1926.0012	IMPLANTACAO DE PARQUINHO INFANTIL E ACADEMIA AO LADO DA ARENINHA DO CANAL LOCALIZADO NA RUA PADRE CICERO - EP/LOM				
15.451.0006.1926.0013	REVITALIZACAO DA PRACA NOSSA SENHORA DAS DORES - OTAVIO BONFIM - EP/LOM - EP/LOM				
15.451.0006.1926.0014	REFORMA E REVITALIZACAO PRACA DO CONJUNTO CEARA (RUA 802 A 810) - EP/LOM				
15.451.0006.1926.0015	REFORMA E REVITALIZACAO DA PRACA BELA CRUZ - FARIAS BRITTO EP/LOM - EP/LOM				
15.451.0006.1926.0016	REFORMA E REVITALIZACAO DA PRACA DOS EX-COMBATENTES (R. DOS PRACINHAS COM AV. TREZE DE MAIO - BENFICA) - EP/LOM				
15.451.0006.1926.0017	CONTRUCAO DE EQUIPAMENTO PUBLICO - PRCA PUBLICA - BAIRRO CONJUNTO CEARA - EP/LOM				
15.451.0006.2533.0000	MANUTENCAO DOS SERVICOS URBANOS				
15.451.0006.2533.0004	MANUTENCAO DOS SERVICOS URBANOS				
15.451.0006.2836.0000	MANUTENCAO DE PREDIOS PUBLICOS				
15.451.0006.2836.0002	MANUTENCAO DE PREDIOS				
15.451.0010.0000.0000	ORDENAMENTO DOS ESPACOS URBANOS			1.990.372,60	1.990.372,60
15.451.0010.2836.0000	MANUTENCAO DE PREDIOS PUBLICOS			1.190.000,00	1.190.000,00
15.451.0010.2836.0003	MANUTENCAO DE PREDIOS PUBLICOS			1.190.000,00	1.190.000,00
15.451.0010.2943.0000	MANUTENCAO DE VIAS E ESPACOS PUBLICOS			800.372,60	800.372,60
15.451.0010.2943.0002	MANUTENCAO DE VIAS E ESPACOS PUBLICOS			800.372,60	800.372,60
15.451.0014.0000.0000	FORTALEZA LIMPA			42.204.090,73	42.204.090,73
15.451.0014.1934.0000	DESOBSTRUCAO, LIMPEZA E MANUTENCAO DE GALERIAS PLUVIAIS				
15.451.0014.1934.0003	DESOBSTRUCAO, LIMPEZA E MANUTENCAO DE GALERIAS PLUVIAIS				
15.451.0014.2984.0000	LIMPEZA, MANUTENCAO DE RUAS, AVENIDAS, CANTEIROS E PRACAS			42.204.090,73	42.204.090,73
15.451.0014.2984.0002	LIMPEZA, MANUTENCAO DE RUAS, AVENIDAS, CANTEIROS E PRACAS			42.204.090,73	42.204.090,73
15.451.0101.0000.0000	INFRAESTRUTURA URBANA E VIARIA				

CÓDIGO	ESPECIFICAÇÃO	OPERAÇÃO ESPECIAL	PROGRAMA DE TRABALHO		TOTAL
			PROJETO	ATIVIDADE	
15.451.0101.2003.0000	SERVICOS COMPLEMENTARES (ARBORIZACAO, ANTIPICHACAO, SINALIZACAO, GRAFITE ARTISTICO, DENTRE OUTROS) EM EQUIPAMENTOS URBANOS				
15.451.0101.2003.0002	SERVICOS COMPLEMENTARES (ARBORIZACAO, ANTIPICHACAO, SINALIZACAO, GRAFITE ARTISTICO, DENTRE OUTROS) EM EQUIPAMENTOS URBANOS				
15.452.0000.0000.0000	SERVICOS URBANOS			351.000,00	351.000,00
15.452.0010.0000.0000	ORDENAMENTO DOS ESPACOS URBANOS			351.000,00	351.000,00
15.452.0010.2533.0000	MANUTENCAO DOS SERVICOS URBANOS			351.000,00	351.000,00
15.452.0010.2533.0003	MANUTENCAO DOS SERVICOS URBANOS			351.000,00	351.000,00
15.452.0087.0000.0000	SUSTENTABILIDADE DO AMBIENTE NATURAL E DO AMBIENTE CONSTRUIDO				
15.452.0087.2001.0000	REVITALIZACAO, ARBORIZACAO E PAISAGISMO DE VIAS E LOGRADOUROS PUBLICOS				
15.452.0087.2001.0002	REVITALIZACAO, ARBORIZACAO E PAISAGISMO DE VIAS E LOGRADOUROS PUBLICOS				
18.000.0000.0000.0000	GESTAO AMBIENTAL		12.423.821,01		12.423.821,01
18.541.0000.0000.0000	PRESERVACAO E CONSERVACAO AMBIENTAL		12.423.821,01		12.423.821,01
18.541.0014.0000.0000	FORTALEZA LIMPA		12.423.821,01		12.423.821,01
18.541.0014.1139.0000	LIMPEZA E DESOBSTRUCAO DE LAGOAS, CANAIS, RIACHOS E BUEIROS		12.423.821,01		12.423.821,01
18.541.0014.1139.0003	LIMPEZA E DESOBSTRUCAO DE LAGOAS, CANAIS, RIACHOS E BUEIROS		12.423.821,01		12.423.821,01
	<b>TOTAL</b>		<b>75.745.237,66</b>	<b>84.980.411,82</b>	<b>160.725.649,48</b>

PREFEITURA MUNICIPAL DE FORTALEZA  
ORÇAMENTO GERAL  
33101 - SECRETARIA MUNICIPAL DA GESTAO REGIONAL

EXERCÍCIO DE 2021

ANEXO 7

CÓDIGO	ESPECIFICAÇÃO	OPERAÇÃO ESPECIAL	PROGRAMA DE TRABALHO		TOTAL
			PROJETO	ATIVIDADE	
04.000.0000.0000.0000	ADMINISTRACAO		83.565,09	34.997.272,46	35.080.837,55
04.121.0000.0000.0000	PLANEJAMENTO E ORCAMENTO			296.137,41	296.137,41
04.121.0001.0000.0000	GESTAO E MANUTENCAO			296.137,41	296.137,41
04.121.0001.2371.0000	GESTAO E MANUTENCAO DA COORDENADORIA DA PARTICIPACAO SOCIAL			296.137,41	296.137,41
04.121.0001.2371.0002	GESTAO E MANUTENCAO DA COORDENADORIA DA PARTICIPACAO SOCIAL			296.137,41	296.137,41
04.122.0000.0000.0000	ADMINISTRACAO GERAL		83.565,09	34.701.135,05	34.784.700,14
04.122.0001.0000.0000	GESTAO E MANUTENCAO		83.565,09	34.701.135,05	34.784.700,14
04.122.0001.1796.0000	AQUISICAO DE EQUIPAMENTOS, MOBILIARIOS E VEICULOS		83.565,09		83.565,09
04.122.0001.1796.0016	AQUISICAO DE EQUIPAMENTOS, MOBILIARIOS E VEICULOS		83.565,09		83.565,09
04.122.0001.2016.0000	MANUTENCAO E FUNCIONAMENTO ADMINISTRATIVO			5.374.838,50	5.374.838,50
04.122.0001.2016.0052	MANUTENCAO E FUNCIONAMENTO ADMINISTRATIVO DA SECRETARIA			5.374.838,50	5.374.838,50
04.122.0001.2016.0053	MANUTENCAO E FUNCIONAMENTO ADMINISTRATIVO DAS SECRETARIAS EXECUTIVAS REGIONAIS				
04.122.0001.2195.0000	REMUNERACAO DE PESSOAL ATIVO DO MUNICIPIO E ENCARGOS SOCIAIS			29.326.296,55	29.326.296,55
04.122.0001.2195.0049	REMUNERACAO DE PESSOAL ATIVO DO MUNICIPIO E ENCARGOS SOCIAIS			29.326.296,55	29.326.296,55
04.122.0176.0000.0000	COMUNICACAO INSTITUCIONAL E APOIO AS POLITICAS PUBLICAS				
04.122.0176.2059.0000	ACAO DE INTEGRACAO DE MONITORAMENTO E POLITICAS PUBLICAS				
04.122.0176.2059.0002	ACAO DE INTEGRACAO DE MONITORAMENTO E POLITICAS PUBLICAS				
04.126.0000.0000.0000	TECNOLOGIA DA INFORMACAO				
04.126.0001.0000.0000	GESTAO E MANUTENCAO				
04.126.0001.1005.0000	AQUISICAO E IMPLANTACAO DE PRODUTOS E SERVICOS DE TI				
04.126.0001.1005.0008	AQUISICAO E IMPLANTACAO DE PRODUTOS E SERVICOS DE TI				
12.000.0000.0000.0000	EDUCACAO			5.437.676,03	5.437.676,03
12.361.0000.0000.0000	ENSINO FUNDAMENTAL			4.289.846,66	4.289.846,66
12.361.0209.0000.0000	INFRAESTRUTURA DE EQUIPAMENTOS E PREDIOS PUBLICOS			4.289.846,66	4.289.846,66
12.361.0209.2792.0000	MANUTENCAO E REPAROS DE EQUIPAMENTOS ESCOLARES			4.289.846,66	4.289.846,66
12.361.0209.2792.0003	MANUTENCAO E REPAROS DE EQUIPAMENTOS ESCOLARES			4.289.846,66	4.289.846,66
12.365.0000.0000.0000	EDUCACAO INFANTIL			1.147.829,37	1.147.829,37
12.365.0209.0000.0000	INFRAESTRUTURA DE EQUIPAMENTOS E PREDIOS PUBLICOS			1.147.829,37	1.147.829,37
12.365.0209.2794.0000	MANUTENCAO E REPAROS DE CENTROS DE EDUCACAO INFANTIL			1.147.829,37	1.147.829,37
12.365.0209.2794.0003	MANUTENCAO E REPAROS DE CENTROS DE EDUCACAO INFANTIL			1.147.829,37	1.147.829,37
15.000.0000.0000.0000	URBANISMO		63.237.851,56	44.545.463,33	107.783.314,89
15.451.0000.0000.0000	INFRA-ESTRUTURA URBANA		63.237.851,56	44.194.463,33	107.432.314,89
15.451.0006.0000.0000	OBRAS PUBLICAS DE INFRAESTRUTURA		63.237.851,56		63.237.851,56
15.451.0006.1149.0000	CONSTRUCAO, AMPLIACAO, REFORMA E URBANIZACAO DE VIAS E ESPACOS PUBLICOS		44.907.193,46		44.907.193,46
15.451.0006.1149.0008	CONSTRUCAO, AMPLIACAO, REFORMA E URBANIZACAO DE VIAS E ESPACOS PUBLICOS		44.907.193,46		44.907.193,46
15.451.0006.1217.0000	AMPLIACAO E RECUPERACAO DO SISTEMA DE DRENAGEM				
15.451.0006.1217.0004	EXECUCAO DE OBRAS DE MICRODRENAGEM				

PREFEITURA MUNICIPAL DE FORTALEZA  
ORÇAMENTO GERAL  
33101 - SECRETARIA MUNICIPAL DA GESTAO REGIONAL

EXERCÍCIO DE 2021

ANEXO 7

CÓDIGO	ESPECIFICAÇÃO	OPERAÇÃO ESPECIAL	PROGRAMA DE TRABALHO		TOTAL
			PROJETO	ATIVIDADE	
15.451.0006.1604.0000	CONSTRUCAO, AMPLIACAO E REFORMA DE PREDIOS PUBLICOS		10.145.183,88		10.145.183,88
15.451.0006.1604.0002	CONSTRUCAO, AMPLIACAO E REFORMA DE PREDIOS PUBLICOS		10.145.183,88		10.145.183,88
15.451.0006.1604.0003	ADEQUACAO DE ESPACO PUBLICO PARA INFRAESTRUTURA EMERGENCIAL NOS TERRITORIOS				
15.451.0006.1926.0000	CONSTRUCAO, AMPLIACAO, REFORMA E URBANIZACAO DE PRACAS PUBLICAS E OUTROS EQUIPAMENTOS URBANOS		8.185.474,22		8.185.474,22
15.451.0006.1926.0008	CONSTRUCAO, AMPLIACAO, REFORMA E URBANIZACAO DE PRACAS PUBLICAS E OUTROS EQUIPAMENTOS URBANOS		8.185.474,22		8.185.474,22
15.451.0006.1926.0009	REFORMA DA PRACA BERLAMINO MAIA - BAIRRO VICENTE PIZON - EP/LOM - 1040/2020				
15.451.0006.1926.0010	REFORMA DA PRACA ARI DE SA CAVALCANTE - BAIRRO RODOLFO TEOFILLO - EP/LOM 1041				
15.451.0006.1926.0011	REFORMA E REVITALIZACAO DA PRACA DA BAXADA (R. PADRE GRACA COM R. AZEVEDO BOLAO) - EP/LOM				
15.451.0006.1926.0012	IMPLANTACAO DE PARQUINHO INFANTIL E ACADEMIA AO LADO DA ARENINHA DO CANAL LOCALIZADO NA RUA PADRE CICERO - EP/LOM				
15.451.0006.1926.0013	REVITALIZACAO DA PRACA NOSSA SENHORA DAS DORES - OTAVIO BONFIM - EP/LOM - EP/LOM				
15.451.0006.1926.0014	REFORMA E REVITALIZACAO PRACA DO CONJUNTO CEARA (RUA 802 A 810) - EP/LOM				
15.451.0006.1926.0015	REFORMA E REVITALIZACAO DA PRACA BELA CRUZ - FARIAS BRTO EP/LOM - EP/LOM				
15.451.0006.1926.0016	REFORMA E REVITALIZACAO DA PRACA DOS EX-COMBATENTES (R. DOS PRACINHAS COM AV. TREZE DE MAIO - BENFICA) - EP/LOM				
15.451.0006.1926.0017	CONTRUCAO DE EQUIPAMENTO PUBLICO - PRCA PUBLICA - BAIRRO CONJUNTO CEARA - EP/LOM				
15.451.0006.2533.0000	MANUTENCAO DOS SERVICOS URBANOS				
15.451.0006.2533.0004	MANUTENCAO DOS SERVICOS URBANOS				
15.451.0006.2836.0000	MANUTENCAO DE PREDIOS PUBLICOS				
15.451.0006.2836.0002	MANUTENCAO DE PREDIOS				
15.451.0010.0000.0000	ORDENAMENTO DOS ESPACOS URBANOS			1.990.372,60	1.990.372,60
15.451.0010.2836.0000	MANUTENCAO DE PREDIOS PUBLICOS			1.190.000,00	1.190.000,00
15.451.0010.2836.0003	MANUTENCAO DE PREDIOS PUBLICOS			1.190.000,00	1.190.000,00
15.451.0010.2943.0000	MANUTENCAO DE VIAS E ESPACOS PUBLICOS			800.372,60	800.372,60
15.451.0010.2943.0002	MANUTENCAO DE VIAS E ESPACOS PUBLICOS			800.372,60	800.372,60
15.451.0014.0000.0000	FORTALEZA LIMPA			42.204.090,73	42.204.090,73
15.451.0014.1934.0000	DESOBSTRUCAO, LIMPEZA E MANUTENCAO DE GALERIAS PLUVIAIS				
15.451.0014.1934.0003	DESOBSTRUCAO, LIMPEZA E MANUTENCAO DE GALERIAS PLUVIAIS				
15.451.0014.2984.0000	LIMPEZA, MANUTENCAO DE RUAS, AVENIDAS, CANTEIROS E PRACAS			42.204.090,73	42.204.090,73
15.451.0014.2984.0002	LIMPEZA, MANUTENCAO DE RUAS, AVENIDAS, CANTEIROS E PRACAS			42.204.090,73	42.204.090,73
15.451.0101.0000.0000	INFRAESTRUTURA URBANA E VIARIA				

PREFEITURA MUNICIPAL DE FORTALEZA  
ORÇAMENTO GERAL  
33101 - SECRETARIA MUNICIPAL DA GESTÃO REGIONAL

EXERCÍCIO DE 2021

ANEXO 7

CÓDIGO	ESPECIFICAÇÃO	OPERAÇÃO ESPECIAL	PROGRAMA DE TRABALHO		TOTAL
			PROJETO	ATIVIDADE	
15.451.0101.2003.0000	SERVICOS COMPLEMENTARES (ARBORIZACAO, ANTIPICHACAO, SINALIZACAO, GRAFITE ARTISTICO, DENTRE OUTROS) EM EQUIPAMENTOS URBANOS				
15.451.0101.2003.0002	SERVICOS COMPLEMENTARES (ARBORIZACAO, ANTIPICHACAO, SINALIZACAO, GRAFITE ARTISTICO, DENTRE OUTROS) EM EQUIPAMENTOS URBANOS				
15.452.0000.0000.0000	SERVICOS URBANOS			351.000,00	351.000,00
15.452.0010.0000.0000	ORDENAMENTO DOS ESPACOS URBANOS			351.000,00	351.000,00
15.452.0010.2533.0000	MANUTENCAO DOS SERVICOS URBANOS			351.000,00	351.000,00
15.452.0010.2533.0003	MANUTENCAO DOS SERVICOS URBANOS			351.000,00	351.000,00
15.452.0087.0000.0000	SUSTENTABILIDADE DO AMBIENTE NATURAL E DO AMBIENTE CONSTRUIDO				
15.452.0087.2001.0000	REVITALIZACAO, ARBORIZACAO E PAISAGISMO DE VIAS E LOGRADOUROS PUBLICOS				
15.452.0087.2001.0002	REVITALIZACAO, ARBORIZACAO E PAISAGISMO DE VIAS E LOGRADOUROS PUBLICOS				
18.000.0000.0000.0000	GESTAO AMBIENTAL		12.423.821,01		12.423.821,01
18.541.0000.0000.0000	PRESERVACAO E CONSERVACAO AMBIENTAL		12.423.821,01		12.423.821,01
18.541.0014.0000.0000	FORTALEZA LIMPA		12.423.821,01		12.423.821,01
18.541.0014.1139.0000	LIMPEZA E DESOBSTRUCAO DE LAGOAS, CANAIS, RIACHOS E BUEIROS		12.423.821,01		12.423.821,01
18.541.0014.1139.0003	LIMPEZA E DESOBSTRUCAO DE LAGOAS, CANAIS, RIACHOS E BUEIROS		12.423.821,01		12.423.821,01
	<b>TOTAL</b>		<b>75.745.237,66</b>	<b>84.980.411,82</b>	<b>160.725.649,48</b>

PREFEITURA MUNICIPAL DE FORTALEZA  
ORÇAMENTO GERAL  
33101 - SECRETARIA MUNICIPAL DA GESTÃO REGIONAL

EXERCÍCIO DE 2021

ANEXO 8

CÓDIGO	ESPECIFICAÇÃO	PROGRAMA DE TRABALHO		TOTAL
		ORDINÁRIO	VINCULADO	
04.000.0000.0000.0000	ADMINISTRACAO	35.080.837,55		35.080.837,55
04.121.0000.0000.0000	PLANEJAMENTO E ORCAMENTO	296.137,41		296.137,41
04.121.0001.0000.0000	GESTAO E MANUTENCAO	296.137,41		296.137,41
04.121.0001.2371.0000	GESTAO E MANUTENCAO DA COORDENADORIA DA PARTICIPACAO SOCIAL	296.137,41		296.137,41
04.121.0001.2371.0002	GESTAO E MANUTENCAO DA COORDENADORIA DA PARTICIPACAO SOCIAL	296.137,41		296.137,41
04.122.0000.0000.0000	ADMINISTRACAO GERAL	34.784.700,14		34.784.700,14
04.122.0001.0000.0000	GESTAO E MANUTENCAO	34.784.700,14		34.784.700,14
04.122.0001.1796.0000	AQUISICAO DE EQUIPAMENTOS, MOBILIARIOS E VEICULOS	83.565,09		83.565,09
04.122.0001.1796.0016	AQUISICAO DE EQUIPAMENTOS, MOBILIARIOS E VEICULOS	83.565,09		83.565,09
04.122.0001.2016.0000	MANUTENCAO E FUNCIONAMENTO ADMINISTRATIVO	5.374.838,50		5.374.838,50
04.122.0001.2016.0052	MANUTENCAO E FUNCIONAMENTO ADMINISTRATIVO DA SECRETARIA	5.374.838,50		5.374.838,50
04.122.0001.2016.0053	MANUTENCAO E FUNCIONAMENTO ADMINISTRATIVO DAS SECRETARIAS EXECUTIVAS REGIONAIS			
04.122.0001.2195.0000	REMUNERACAO DE PESSOAL ATIVO DO MUNICIPIO E ENCARGOS SOCIAIS	29.326.296,55		29.326.296,55
04.122.0001.2195.0049	REMUNERACAO DE PESSOAL ATIVO DO MUNICIPIO E ENCARGOS SOCIAIS	29.326.296,55		29.326.296,55
04.122.0176.0000.0000	COMUNICACAO INSTITUCIONAL E APOIO AS POLITICAS PUBLICAS			
04.122.0176.2059.0000	ACAO DE INTEGRACAO DE MONITORAMENTO E POLITICAS PUBLICAS			
04.122.0176.2059.0002	ACAO DE INTEGRACAO DE MONITORAMENTO E POLITICAS PUBLICAS			
04.126.0000.0000.0000	TECNOLOGIA DA INFORMACAO			
04.126.0001.0000.0000	GESTAO E MANUTENCAO			
04.126.0001.1005.0000	AQUISICAO E IMPLANTACAO DE PRODUTOS E SERVICOS DE TI			
04.126.0001.1005.0008	AQUISICAO E IMPLANTACAO DE PRODUTOS E SERVICOS DE TI			
12.000.0000.0000.0000	EDUCACAO		5.437.676,03	5.437.676,03
12.361.0000.0000.0000	ENSINO FUNDAMENTAL		4.289.846,66	4.289.846,66
12.361.0209.0000.0000	INFRAESTRUTURA DE EQUIPAMENTOS E PREDIOS PUBLICOS		4.289.846,66	4.289.846,66
12.361.0209.2792.0000	MANUTENCAO E REPAROS DE EQUIPAMENTOS ESCOLARES		4.289.846,66	4.289.846,66
12.361.0209.2792.0003	MANUTENCAO E REPAROS DE EQUIPAMENTOS ESCOLARES		4.289.846,66	4.289.846,66
12.365.0000.0000.0000	EDUCACAO INFANTIL		1.147.829,37	1.147.829,37
12.365.0209.0000.0000	INFRAESTRUTURA DE EQUIPAMENTOS E PREDIOS PUBLICOS		1.147.829,37	1.147.829,37
12.365.0209.2794.0000	MANUTENCAO E REPAROS DE CENTROS DE EDUCACAO INFANTIL		1.147.829,37	1.147.829,37
12.365.0209.2794.0003	MANUTENCAO E REPAROS DE CENTROS DE EDUCACAO INFANTIL		1.147.829,37	1.147.829,37
15.000.0000.0000.0000	URBANISMO	91.277.538,83	16.505.776,06	107.783.314,89
15.451.0000.0000.0000	INFRA-ESTRUTURA URBANA	90.926.538,83	16.505.776,06	107.432.314,89
15.451.0006.0000.0000	OBRAS PUBLICAS DE INFRAESTRUTURA	46.732.075,50	16.505.776,06	63.237.851,56
15.451.0006.1149.0000	CONSTRUCAO, AMPLIACAO, REFORMA E URBANIZACAO DE VIAS E ESPACOS PUBLICOS	28.407.193,47	16.499.999,99	44.907.193,46
15.451.0006.1149.0008	CONSTRUCAO, AMPLIACAO, REFORMA E URBANIZACAO DE VIAS E ESPACOS PUBLICOS	28.407.193,47	16.499.999,99	44.907.193,46
15.451.0006.1217.0000	AMPLIACAO E RECUPERACAO DO SISTEMA DE DRENAGEM			
15.451.0006.1217.0004	EXECUCAO DE OBRAS DE MICRODRENAGEM			
15.451.0006.1604.0000	CONSTRUCAO, AMPLIACAO E REFORMA DE PREDIOS PUBLICOS	10.139.407,81	5.776,07	10.145.183,88
15.451.0006.1604.0002	CONSTRUCAO, AMPLIACAO E REFORMA DE PREDIOS PUBLICOS	10.139.407,81	5.776,07	10.145.183,88

PREFEITURA MUNICIPAL DE FORTALEZA  
ORÇAMENTO GERAL  
33101 - SECRETARIA MUNICIPAL DA GESTÃO REGIONAL

EXERCÍCIO DE 2021

ANEXO 8

CÓDIGO	ESPECIFICAÇÃO	PROGRAMA DE TRABALHO		TOTAL
		ORDINÁRIO	VINCULADO	
15.451.0006.1604.0003	ADEQUACAO DE ESPACO PUBLICO PARA INFRAESTRUTURA EMERGENCIAL NOS TERRITORIOS			
15.451.0006.1926.0000	CONSTRUCAO, AMPLIACAO, REFORMA E URBANIZACAO DE PRACAS PUBLICAS E OUTROS EQUIPAMENTOS URBANOS	8.185.474,22		8.185.474,22
15.451.0006.1926.0008	CONSTRUCAO, AMPLIACAO, REFORMA E URBANIZACAO DE PRACAS PUBLICAS E OUTROS EQUIPAMENTOS URBANOS	8.185.474,22		8.185.474,22
15.451.0006.1926.0009	REFORMA DA PRACA BERLAMINO MAIA - BAIRRO VICENTE PIZON - EP/LOM - 1040/2020			
15.451.0006.1926.0010	REFORMA DA PRACA ARI DE SA CAVALCANTE - BAIRRO RODOLFO TEOFILLO - EP/LOM 1041			
15.451.0006.1926.0011	REFORMA E REVITALIZACAO DA PRACA DA BAXADA (R. PADRE GRACA COM R. AZEVEDO BOLAO) - EP/LOM			
15.451.0006.1926.0012	IMPLANTACAO DE PARQUINHO INFANTIL E ACADEMIA AO LADO DA ARENINHA DO CANAL LOCALIZADO NA RUA PADRE CICERO - EP/LOM			
15.451.0006.1926.0013	REVITALIZACAO DA PRACA NOSSA SENHORA DAS DORES - OTAVIO BONFIM - EP/LOM - EP/LOM			
15.451.0006.1926.0014	REFORMA E REVITALIZACAO PRACA DO CONJUNTO CEARA (RUA 802 A 810) - EP/LOM			
15.451.0006.1926.0015	REFORMA E REVITALIZACAO DA PRACA BELA CRUZ - FARIAS BRTIO EP/LOM - EP/LOM			
15.451.0006.1926.0016	REFORMA E REVITALIZACAO DA PRACA DOS EX-COMBATENTES (R. DOS PRACINHAS COM AV. TREZE DE MAIO - BENFICA) - EP/LOM			
15.451.0006.1926.0017	CONTRUCAO DE EQUIPAMENTO PUBLICO - PRCA PUBLICA - BAIRRO CONJUNTO CEARA - EP/LOM			
15.451.0006.2533.0000	MANUTENCAO DOS SERVICOS URBANOS			
15.451.0006.2533.0004	MANUTENCAO DOS SERVICOS URBANOS			
15.451.0006.2836.0000	MANUTENCAO DE PREDIOS PUBLICOS			
15.451.0006.2836.0002	MANUTENCAO DE PREDIOS			
15.451.0010.0000.0000	ORDENAMENTO DOS ESPACOS URBANOS	1.990.372,60		1.990.372,60
15.451.0010.2836.0000	MANUTENCAO DE PREDIOS PUBLICOS	1.190.000,00		1.190.000,00
15.451.0010.2836.0003	MANUTENCAO DE PREDIOS PUBLICOS	1.190.000,00		1.190.000,00
15.451.0010.2943.0000	MANUTENCAO DE VIAS E ESPACOS PUBLICOS	800.372,60		800.372,60
15.451.0010.2943.0002	MANUTENCAO DE VIAS E ESPACOS PUBLICOS	800.372,60		800.372,60
15.451.0014.0000.0000	FORTALEZA LIMPA	42.204.090,73		42.204.090,73
15.451.0014.1934.0000	DESOBSTRUCAO, LIMPEZA E MANUTENCAO DE GALERIAS PLUVIAIS			
15.451.0014.1934.0003	DESOBSTRUCAO, LIMPEZA E MANUTENCAO DE GALERIAS PLUVIAIS			
15.451.0014.2984.0000	LIMPEZA, MANUTENCAO DE RUAS, AVENIDAS, CANTEIROS E PRACAS	42.204.090,73		42.204.090,73
15.451.0014.2984.0002	LIMPEZA, MANUTENCAO DE RUAS, AVENIDAS, CANTEIROS E PRACAS	42.204.090,73		42.204.090,73
15.451.0101.0000.0000	INFRAESTRUTURA URBANA E VIARIA			
15.451.0101.2003.0000	SERVICOS COMPLEMENTARES (ARBORIZACAO, ANTIPICHACAO, SINALIZACAO, GRAFITE ARTISTICO, DENTRE OUTROS) EM EQUIPAMENTOS URBANOS			
15.451.0101.2003.0002	SERVICOS COMPLEMENTARES (ARBORIZACAO, ANTIPICHACAO, SINALIZACAO, GRAFITE ARTISTICO, DENTRE OUTROS) EM EQUIPAMENTOS URBANOS			
15.452.0000.0000.0000	SERVICOS URBANOS	351.000,00		351.000,00
15.452.0010.0000.0000	ORDENAMENTO DOS ESPACOS URBANOS	351.000,00		351.000,00
15.452.0010.2533.0000	MANUTENCAO DOS SERVICOS URBANOS	351.000,00		351.000,00
15.452.0010.2533.0003	MANUTENCAO DOS SERVICOS URBANOS	351.000,00		351.000,00

PREFEITURA MUNICIPAL DE FORTALEZA  
ORÇAMENTO GERAL  
33101 - SECRETARIA MUNICIPAL DA GESTAO REGIONAL

EXERCÍCIO DE 2021

ANEXO 8

CÓDIGO	ESPECIFICAÇÃO	PROGRAMA DE TRABALHO		TOTAL
		ORDINÁRIO	VINCULADO	
15.452.0087.0000.0000	SUSTENTABILIDADE DO AMBIENTE NATURAL E DO AMBIENTE CONSTRUÍDO			
15.452.0087.2001.0000	REVITALIZAÇÃO, ARBORIZAÇÃO E PAISAGISMO DE VIAS E LOGRADOUROS PÚBLICOS			
15.452.0087.2001.0002	REVITALIZAÇÃO, ARBORIZAÇÃO E PAISAGISMO DE VIAS E LOGRADOUROS PÚBLICOS			
18.000.0000.0000.0000	GESTÃO AMBIENTAL	12.423.821,01		12.423.821,01
18.541.0000.0000.0000	PRESERVAÇÃO E CONSERVAÇÃO AMBIENTAL	12.423.821,01		12.423.821,01
18.541.0014.0000.0000	FORTALEZA LIMPA	12.423.821,01		12.423.821,01
18.541.0014.1139.0000	LIMPEZA E DESOBSTRUÇÃO DE LAGOAS, CANAIS, RIACHOS E BUEIROS	12.423.821,01		12.423.821,01
18.541.0014.1139.0003	LIMPEZA E DESOBSTRUÇÃO DE LAGOAS, CANAIS, RIACHOS E BUEIROS	12.423.821,01		12.423.821,01
	<b>TOTAL</b>	<b>138.782.197,35</b>	<b>21.943.452,09</b>	<b>160.725.649,48</b>



PREFEITURA MUNICIPAL DE FORTALEZA  
33101 - SECRETARIA MUNICIPAL DA GESTAO REGIONAL  
ORÇAMENTO GERAL  
DEMONSTRATIVO DAS DESPESAS POR ÓRGÃO E FUNÇÃO

EXERCÍCIO DE 2021

ANEXO 9

	LEGISLATIVA	JUDICIARIA	ESSENCIAL A JUSTICA	ADMINISTRACAO
SECRETARIA MUNICIPAL DA GESTAO REGIONAL	-	-	-	35.080.837,55
	SEGURANCA PUBLICA	ASSISTENCIA SOCIAL	PREVIDENCIA SOCIAL	SAUDE
SECRETARIA MUNICIPAL DA GESTAO REGIONAL	-	-	-	-
	TRABALHO	EDUCACAO	CULTURA	DIREITOS DA CIDADANIA
SECRETARIA MUNICIPAL DA GESTAO REGIONAL	-	5.437.676,03	-	-
	URBANISMO	HABITACAO	SANEAMENTO	GESTAO AMBIENTAL
SECRETARIA MUNICIPAL DA GESTAO REGIONAL	107.783.314,89	-	-	12.423.821,01
	CIENCIA E TECNOLOGIA	AGRICULTURA	COMERCIO E SERVICOS	COMUNICACOES
SECRETARIA MUNICIPAL DA GESTAO REGIONAL	-	-	-	-
	ENERGIA	DESPORTO E LAZER	ENCARGOS ESPECIAIS	RESERVA DE CONTINGENCIA
SECRETARIA MUNICIPAL DA GESTAO REGIONAL	-	-	-	-
<b>TOTAL</b>				<b>160.725.649,48</b>

PREFEITURA MUNICIPAL DE FORTALEZA  
DEMONSTRATIVO DA RECEITA ORÇADA COM A ARRECADADA - ANEXO 10 DA LEI 4.320/64  
33101 - SECRETARIA MUNICIPAL DA GESTAO REGIONAL

Exercício 2021

Código da Receita	Descrição da Receita	Previsão	Arrecadado	Diferença	
				Para Mais	Para Menos
1000000000	RECEITAS CORRENTES	-	12.120,85	12.120,85	
1300000000	RECEITA PATRIMONIAL	-	12.120,85	12.120,85	
1320000000	VALORES MOBILIARIOS	-	12.120,85	12.120,85	
1321000000	JUROS E CORRECOES MONETARIAS	-	12.120,85	12.120,85	
1321001000	REMUNERACAO DE DEPOSITOS BANCARIOS	-	12.120,85	12.120,85	
1321001100	REMUNERACAO DE DEPOSITOS BANCARIOS - PRINCIPAL	-	12.120,85	12.120,85	
2000000000	RECEITAS DE CAPITAL	-	483.790,75	483.790,75	
2400000000	TRANSFERENCIAS DE CAPITAL	-	483.790,75	483.790,75	
2410000000	TRANSFERENCIAS DA UNIAO E DE SUAS ENTIDADES	-	483.790,75	483.790,75	
2418000000	TRANSFERENCIAS DA UNIAO - ESPECIFICAS DE ESTADOS, DF E MUNICIPIOS	-	483.790,75	483.790,75	
2418100000	TRANSFERENCIA DE CONVENIOS DA UNIAO E DE SUAS ENTIDADES	-	483.790,75	483.790,75	
2418109000	OUTRAS TRANSFERENCIAS DE CONVENIOS DA UNIAO	-	483.790,75	483.790,75	
2418109100	OUTRAS TRANSFERENCIAS DE CONVENIOS DA UNIAO - PRINCIPAL	-	483.790,75	483.790,75	
<b>Total:</b>		-	<b>495.911,60</b>	<b>495.911,60</b>	-

NATUREZA DA DESPESA

CÓDIGO	ESPECIFICAÇÃO	CRÉDITOS ORÇAMENTÁRIOS E SUPLEMENTARES	CRÉDITOS ESPECIAIS E EXTRAORDINÁRIOS	TOTAL	REALIZADA EMPENHADA NO ANO	DIFERENÇA SALDO A EMPENHAR
3.0.0.0.00	DESPESAS CORRENTES	92.643.232,00	366.000,00	93.009.232,00	91.966.556,80	1.042.675,20
3.1.0.0.00	PESSOAL E ENCARGOS SOCIAIS	30.091.850,00		30.091.850,00	29.326.296,55	765.553,45
3.3.0.0.00	OUTRAS DESPESAS CORRENTES	62.551.382,00	366.000,00	62.917.382,00	62.640.260,25	277.121,75
4.0.0.0.00	DESPESAS DE CAPITAL	75.252.186,00	1.420.000,00	76.672.186,00	68.759.092,68	7.913.093,32
4.4.0.0.00	INVESTIMENTOS	75.252.186,00	1.420.000,00	76.672.186,00	68.759.092,68	7.913.093,32
	<b>TOTAL</b>	<b>167.895.418,00</b>	<b>1.786.000,00</b>	<b>169.681.418,00</b>	<b>160.725.649,48</b>	<b>8.955.768,52</b>

BALANÇO ORÇAMENTÁRIO  
33101 - SECRETARIA MUNICIPAL DA GESTAO REGIONAL  
EXERCÍCIO: 2021 PERÍODO (ATÉ MÊS): DEZEMBRO

RECEITAS ORÇAMENTÁRIAS	PREVISÃO INICIAL (a)	PREVISÃO ATUALIZADA (b)	RECEITAS REALIZADAS (c)	SALDO (d) = (c-b)
<b>RECEITAS CORRENTES (I)</b>	-	-	<b>12.120,85</b>	<b>12.120,85</b>
Impostos, Taxas e Contribuições de Melhoria	-	-	-	-
Receita de Contribuições	-	-	-	-
Receita Patrimonial	-	-	12.120,85	12.120,85
Receita Agropecuária	-	-	-	-
Receita Industrial	-	-	-	-
Receita de Serviços	-	-	-	-
Transferências Correntes	-	-	-	-
Outras Receitas Correntes	-	-	-	-
<b>RECEITAS DE CAPITAL (II)</b>	-	-	<b>483.790,75</b>	<b>483.790,75</b>
Operações de Crédito	-	-	-	-
Alienação de Bens	-	-	-	-
Amortização de Empréstimos	-	-	-	-
Transferências de Capital	-	-	483.790,75	483.790,75
Outras Receitas de Capital	-	-	-	-
<b>SUBTOTAL DAS RECEITAS (III) = (I + II)</b>	-	-	<b>495.911,60</b>	<b>495.911,60</b>
<b>OPERAÇÕES DE CRÉDITO / REFINANCIAMENTO (IV)</b>	-	-	-	-
Operações de Crédito Internas	-	-	-	-
Mobiliária	-	-	-	-
Contratual	-	-	-	-
Operações de Crédito Externas	-	-	-	-
Mobiliária	-	-	-	-
Contratual	-	-	-	-
<b>SUBTOTAL COM REFINANCIAMENTO (V) = (III + IV)</b>	-	-	<b>495.911,60</b>	<b>495.911,60</b>
<b>REPASSES RECEBIDOS (VI)</b>	<b>65.029.591,00</b>	<b>128.341.418,00</b>	<b>143.596.303,87</b>	<b>15.254.885,87</b>
<b>DÉFICIT (VII)</b>	-	-	<b>17.320.529,90</b>	<b>17.320.529,90</b>
<b>TOTAL (VIII) = (V + VI + VII)</b>	<b>65.029.591,00</b>	<b>128.341.418,00</b>	<b>161.412.745,37</b>	<b>33.071.327,37</b>
<b>SALDOS DE EXERCÍCIOS ANTERIORES (UTILIZADOS PARA CRÉDITOS ADICIONAIS)</b>	-	<b>41.340.000,00</b>	<b>41.340.000,00</b>	-
Recursos Arrecadados em Exercícios Anteriores	-	-	-	-
Superávit Financeiro	-	41.340.000,00	41.340.000,00	-
Reabertura de Créditos Adicionais	-	-	-	-

BALANÇO ORÇAMENTÁRIO  
33101 - SECRETARIA MUNICIPAL DA GESTÃO REGIONAL  
EXERCÍCIO: 2021 PERÍODO (ATÉ MÊS): DEZEMBRO

DESPESAS ORÇAMENTÁRIAS	DOTAÇÃO INICIAL (e)	DOTAÇÃO ATUALIZADA (f)	DESPESAS EMPENHADAS (g)	DESPESAS LIQUIDADAS (h)	DESPESAS PAGAS (i)	SALDO DA DOTAÇÃO (j) = (f-g)
<b>DESPESAS CORRENTES (IX)</b>	<b>45.171.602,00</b>	<b>93.009.232,00</b>	<b>91.966.556,80</b>	<b>83.460.918,93</b>	<b>82.530.314,90</b>	<b>1.042.675,20</b>
Pessoal e Encargos Sociais	32.697.000,00	30.091.850,00	29.326.296,55	29.266.296,55	29.003.321,46	765.553,45
Juros e Encargos da Dívida	-	-	-	-	-	-
Outras Despesas Correntes	12.474.602,00	62.917.382,00	62.640.260,25	54.194.622,38	53.526.993,44	277.121,75
<b>DESPESAS DE CAPITAL (X)</b>	<b>19.857.989,00</b>	<b>76.672.186,00</b>	<b>68.759.092,68</b>	<b>62.539.284,29</b>	<b>60.391.343,76</b>	<b>7.913.093,32</b>
Investimentos	19.857.989,00	76.672.186,00	68.759.092,68	62.539.284,29	60.391.343,76	7.913.093,32
Inversões Financeiras	-	-	-	-	-	-
Amortização da Dívida	-	-	-	-	-	-
<b>RESERVA DE CONTINGÊNCIA (XI)</b>	<b>-</b>	<b>-</b>	<b>-</b>	<b>-</b>	<b>-</b>	<b>-</b>
<b>SUBTOTAL DAS DESPESAS (XII) = (IX+X+XI)</b>	<b>65.029.591,00</b>	<b>169.681.418,00</b>	<b>160.725.649,48</b>	<b>146.000.203,22</b>	<b>142.921.658,66</b>	<b>8.955.768,52</b>
<b>AMORTIZAÇÃO DA DÍVIDA / REFINANCIAMENTO (XIII)</b>	<b>-</b>	<b>-</b>	<b>-</b>	<b>-</b>	<b>-</b>	<b>-</b>
Amortização da Dívida Interna	-	-	-	-	-	-
Dívida Mobiliária	-	-	-	-	-	-
Outras Dívidas	-	-	-	-	-	-
Amortização da Dívida Externa	-	-	-	-	-	-
Dívida Mobiliária	-	-	-	-	-	-
Outras Dívidas	-	-	-	-	-	-
<b>SUBTOTAL COM REFINANCIAMENTO (XIV) = (XII+XIII)</b>	<b>65.029.591,00</b>	<b>169.681.418,00</b>	<b>160.725.649,48</b>	<b>146.000.203,22</b>	<b>142.921.658,66</b>	<b>8.955.768,52</b>
<b>REPASSES CONCEDIDOS (XV)</b>	<b>-</b>	<b>-</b>	<b>687.095,89</b>	<b>-</b>	<b>-</b>	<b>687.095,89</b>
<b>SUPERÁVIT (XVI)</b>	<b>-</b>	<b>-</b>	<b>-</b>	<b>-</b>	<b>-</b>	<b>-</b>
<b>TOTAL (XVII) = (XIV + XV + XVI)</b>	<b>65.029.591,00</b>	<b>169.681.418,00</b>	<b>161.412.745,37</b>	<b>146.000.203,22</b>	<b>142.921.658,66</b>	<b>8.268.672,63</b>
<b>RESERVA DO RPPS</b>	<b>-</b>	<b>-</b>	<b>-</b>	<b>-</b>	<b>-</b>	<b>-</b>

BALANÇO ORÇAMENTÁRIO  
33101 - SECRETARIA MUNICIPAL DA GESTAO REGIONAL  
EXERCÍCIO: 2021 PERÍODO (ATÉ MÊS): DEZEMBRO

RESTOS A PAGAR NÃO PROCESSADOS						
EXECUÇÃO DE RESTOS A PAGAR NÃO PROCESSADOS	INSCRITOS		LIQUIDADOS (c)	PAGOS (d)	CANCELADOS (e)	SALDO A PAGAR (f) = (a + b - d - e)
	EM EXERCÍCIOS ANTERIORES (a)	EM 31 DE DEZEMBRO DO EXERCÍCIO ANTERIOR (b)				
<b>DESPESAS CORRENTES</b>	-	<b>44.891,16</b>	<b>39.484,09</b>	<b>39.484,09</b>	<b>5.407,07</b>	<b>0,00</b>
Pessoal e Encargos Sociais	-	-	-	-	-	-
Juros e Encargos da Dívida	-	-	-	-	-	-
Outras Despesas Correntes	-	44.891,16	39.484,09	39.484,09	5.407,07	0,00
<b>DESPESAS DE CAPITAL</b>	-	<b>2.793.807,10</b>	<b>2.012.593,52</b>	<b>2.012.593,52</b>	<b>781.213,58</b>	-
Investimentos	-	2.793.807,10	2.012.593,52	2.012.593,52	781.213,58	-
Inversões Financeiras	-	-	-	-	-	-
Amortização da Dívida	-	-	-	-	-	-
<b>TOTAL</b>	-	<b>2.838.698,26</b>	<b>2.052.077,61</b>	<b>2.052.077,61</b>	<b>786.620,65</b>	-

RESTOS A PAGAR PROCESSADOS					
EXECUÇÃO DE RESTOS A PAGAR PROCESSADOS	INSCRITOS		PAGOS (c)	CANCELADOS (d)	SALDO A PAGAR (e) = (a + b - c - d)
	EM EXERCÍCIOS ANTERIORES (a)	EM 31 DE DEZEMBRO DO EXERCÍCIO ANTERIOR (b)			
<b>DESPESAS CORRENTES</b>	-	<b>28.127,42</b>	<b>28.127,42</b>	-	-
Pessoal e Encargos Sociais	-	28.127,42	28.127,42	-	-
Juros e Encargos da Dívida	-	-	-	-	-
Outras Despesas Correntes	-	-	-	-	-
<b>DESPESAS DE CAPITAL</b>	-	<b>9.267,38</b>	<b>9.267,38</b>	-	-
Investimentos	-	9.267,38	9.267,38	-	-
Inversões Financeiras	-	-	-	-	-
Amortização da Dívida	-	-	-	-	-
<b>TOTAL</b>	-	<b>37.394,80</b>	<b>37.394,80</b>	-	-

**BALANÇO FINANCEIRO**

**33101 - SECRETARIA MUNICIPAL DA GESTAO REGIONAL**

**EXERCÍCIO: 2021 SITUAÇÃO: EMPENHADO PERÍODO (ATÉ MÊS): DEZEMBRO**

INGRESSOS	Exercício Atual	Exercício Anterior
<b>Receita Orçamentária (I)</b>	<b>495.911,60</b>	<b>86,13</b>
Ordinária	7.387,30	86,13
Vinculada	488.524,30	-
Recursos Vinculados à Educação	-	-
Recursos Vinculados à Saúde	-	-
Recursos Vinculados à Previdência Social - RPPS	-	-
Recursos Vinculados à Previdência Social - RGPS	-	-
Recursos Vinculados à Assistência Social	-	-
Outras Destinações de Recursos	488.524,30	-
Outras Transferências de Convênio ou Contratos de Repasse	488.524,30	-
Contribuição para o Custeio do Serviço de Iluminação Pública - COSIP	-	-
Recursos Vinculados ao Trânsito	-	-
Recursos de Operações de Crédito	-	-
Recursos de Alienação de Bens	-	-
Outros Recursos	-	-
<b>Transferências Financeiras Recebidas (II)</b>	<b>146.151.330,09</b>	<b>29.550.989,08</b>
Transferências Recebidas para a Execução Orçamentária	143.596.303,87	29.550.989,08
Transferências Financeiras Recebidas Independentes de Execução Orçamentária	2.555.026,22	-
Transferências Recebidas para Aportes de recursos para o RPPS	-	-
Transferências Recebidas para Aportes de recursos para o RGPS	-	-
<b>Recebimentos Extraorçamentários (III)</b>	<b>25.481.567,69</b>	<b>3.409.953,26</b>
Inscrição de Restos a Pagar Não Processados	14.725.446,26	2.838.698,26
Inscrição de Restos a Pagar Processados	3.078.544,56	37.394,80
Depósitos Restituíveis e Valores Vinculados	7.677.576,87	533.860,20
Outros Recebimentos Extra Orçamentários	-	-
<b>Saldo do Exercício Anterior (IV)</b>	<b>2,33</b>	<b>-</b>
Caixa e Equivalentes de Caixa	2,33	-
Depósitos Restituíveis e Valores Vinculados	-	-
<b>TOTAL (V) = (I+II+III+IV)</b>	<b>172.128.811,71</b>	<b>32.961.028,47</b>

**BALANÇO FINANCEIRO**

**33101 - SECRETARIA MUNICIPAL DA GESTAO REGIONAL**

**EXERCÍCIO: 2021 SITUAÇÃO: EMPENHADO PERÍODO (ATÉ MÊS): DEZEMBRO**

<b>DISPÊNDIOS</b>	<b>Exercício Atual</b>	<b>Exercício Anterior</b>
<b>Despesa Orçamentária (VI)</b>	<b>160.725.649,48</b>	<b>32.427.047,95</b>
Ordinária	138.782.197,39	31.068.842,52
Vinculada	21.943.452,09	1.358.205,43
Recursos Destinados à Educação	5.437.676,03	-
Recursos Destinados à Saúde	-	-
Recursos Destinados à Previdência Social - RPPS	-	-
Recursos Destinados à Previdência Social - RGPS	-	-
Recursos Destinados à Assistência Social	-	-
Outras Destinações de Recursos	16.505.776,06	1.358.205,43
Outras Transferências de Convênio ou Contratos de Repasse	5.776,07	-
Contribuição para o Custeio do Serviço de Iluminação Pública - COSIP	-	-
Recursos Vinculados ao Trânsito	-	-
Recursos de Operações de Crédito	-	1.358.205,43
Recursos de Alienação de Bens	-	-
Outros Recursos	16.499.999,99	-
<b>Transferências Financeiras Concedidas (VII)</b>	<b>687.095,89</b>	<b>117,99</b>
Transferências Concedidas para a Execução Orçamentária	687.095,89	117,99
Transferências Financeiras Concedidas Independentes de Execução Orçamentária	-	-
Transferências Concedidas para Aportes de recursos para o RPPS	-	-
Transferências Concedidas para Aportes de recursos para o RGPS	-	-
<b>Pagamentos Extra Orçamentários (VIII)</b>	<b>9.767.049,28</b>	<b>533.860,20</b>
Pagamentos de Restos a Pagar Não Processados	2.052.077,61	-
Pagamentos de Restos a Pagar Processados	37.394,80	-
Depósitos Restituíveis e Valores Vinculados	7.677.576,87	533.860,20
Outros Pagamentos Extra Orçamentários	-	-
<b>Saldo para o Exercício Seguinte (IX)</b>	<b>949.017,06</b>	<b>2,33</b>
Caixa e Equivalentes de Caixa	949.017,06	2,33
Depósitos Restituíveis e Valores Vinculados	-	-
<b>TOTAL (X) = (VI+VII+VIII+IX)</b>	<b>172.128.811,71</b>	<b>32.961.028,47</b>



BALANÇO PATRIMONIAL  
33101 - SECRETARIA MUNICIPAL DA GESTÃO REGIONAL

ATIVO	EXERCÍCIO: 2021		PERÍODO(MÊS): DEZEMBRO	
			Exercício Atual	Exercício Anterior
<b>ATIVO CIRCULANTE</b>			<b>2.390.654,64</b>	<b>1.063.568,80</b>
Caixa e Equivalentes de Caixa			949.017,06	710.705,74
Créditos a Curto Prazo			3.000,00	-
Investimentos e Aplicações Temporárias a CP			-	-
Estoques			1.438.637,58	352.863,06
Ativo Não Circulante Mantido para a Venda			-	-
VPD Pagas Antecipadamente			-	-
<b>ATIVO NÃO CIRCULANTE</b>			<b>166.730.564,32</b>	<b>152.698.270,92</b>
Realizável a Longo Prazo			-	-
Investimentos			-	-
Imobilizado			166.730.564,32	152.698.270,92
Intangível			-	-
Diferido			-	-
<b>TOTAL DO ATIVO</b>			<b>169.121.218,96</b>	<b>153.761.839,72</b>
<b>PASSIVO E PATRIMÔNIO LÍQUIDO</b>			<b>Exercício Atual</b>	<b>Exercício Anterior</b>
<b>PASSIVO CIRCULANTE</b>			<b>14.879.545,23</b>	<b>14.937.111,49</b>
Obrigações Trabalhistas, Previdenciárias e Assistenciais a Pagar a Curto Prazo			12.063.975,76	9.648.521,66
Empréstimos e Financiamentos a Curto Prazo			-	-
Fornecedores e Contas a Pagar a Curto Prazo			2.815.569,47	5.226.929,86
Obrigações Fiscais a Curto Prazo			-	-
Obrigações de Repartição a Outros Entes			-	-
Provisões a Curto Prazo			-	-
Demais Obrigações a Curto Prazo			-	61.659,97
<b>PASSIVO NÃO CIRCULANTE</b>			<b>-</b>	<b>-</b>
Obrigações Trabalhistas, Previdenciárias e Assistenciais a Pagar a Longo Prazo			-	-
Empréstimos e Financiamentos a Longo Prazo			-	-
Fornecedores e Contas a Pagar a Longo Prazo			-	-
Obrigações Fiscais a Longo Prazo			-	-
Provisões a Longo Prazo			-	-
Demais Obrigações a Longo Prazo			-	-
Resultado Diferido			-	-
<b>TOTAL DO PASSIVO</b>			<b>14.879.545,23</b>	<b>14.937.111,49</b>
<b>PATRIMÔNIO LÍQUIDO</b>			<b>Exercício Atual</b>	<b>Exercício Anterior</b>
Resultados Acumulados			154.241.673,73	138.824.728,23
Resultado do Exercício			146.404.094,95	37.830.100,27
Resultado de Exercícios Anteriores			7.923.449,15	101.694.039,97
Ajustes de Exercícios Anteriores			(85.870,37)	(699.412,01)
<b>TOTAL DO PATRIMÔNIO LÍQUIDO</b>			<b>154.241.673,73</b>	<b>138.824.728,23</b>
<b>TOTAL DO PASSIVO E PATRIMÔNIO LÍQUIDO</b>			<b>169.121.218,96</b>	<b>153.761.839,72</b>

BALANÇO PATRIMONIAL  
33101 - SECRETARIA MUNICIPAL DA GESTÃO REGIONAL

EXERCÍCIO: 2021

PERÍODO(MÊS): DEZEMBRO

QUADRO DOS ATIVOS E PASSIVOS FINANCEIROS E PERMANENTES (LEI 4.320/64)

EXERCÍCIO: 2021	PERÍODO(MÊS): DEZEMBRO	
ATIVO (I)	Exercício Atual	Exercício Anterior
ATIVO FINANCEIRO	949.017,06	710.705,74
ATIVO PERMANENTE	168.172.201,90	153.051.133,98
<b>TOTAL DO ATIVO</b>	<b>169.121.218,96</b>	<b>153.761.839,72</b>
<b>PASSIVO (II)</b>	<b>Exercício Atual</b>	<b>Exercício Anterior</b>
PASSIVO FINANCEIRO	17.803.990,82	14.373.005,92
PASSIVO PERMANENTE	11.801.000,67	9.414.451,54
<b>TOTAL DO PASSIVO</b>	<b>29.604.991,49</b>	<b>23.787.457,46</b>
<b>SALDO PATRIMONIAL</b>	<b>139.516.227,47</b>	<b>129.974.382,26</b>

QUADRO DAS CONTAS DE COMPENSAÇÃO (LEI 4.320/64)

EXERCÍCIO: 2021	PERÍODO(MÊS): DEZEMBRO	
ATOS POTENCIAIS ATIVOS	Exercício Atual	Exercício Anterior
Garantias e Contragarantias Recebidas	-	-
Direitos Conveniados e Outros Instrumentos Congêneres	1.165.387,10	307.569.359,81
Direitos Contratuais	-	-
Outros Atos Potenciais Ativos	-	-
<b>TOTAL DOS ATOS POTENCIAIS ATIVOS</b>	<b>1.165.387,10</b>	<b>307.569.359,81</b>
<b>ATOS POTENCIAIS PASSIVOS</b>	<b>Exercício Atual</b>	<b>Exercício Anterior</b>
Garantias e Contragarantias Concedidas	-	-
Obrigações Conveniadas e Outros Instrumentos Congêneres	-	9.385.295,36
Obrigações Contratuais	589.179.283,08	153.843.795,39
Outros Atos Potenciais Passivos	-	-
<b>TOTAL DOS ATOS POTENCIAIS PASSIVOS</b>	<b>589.179.283,08</b>	<b>163.229.090,75</b>

BALANÇO PATRIMONIAL  
33101 - SECRETARIA MUNICIPAL DA GESTÃO REGIONAL

EXERCÍCIO: 2021

PERÍODO(MÊS): DEZEMBRO

QUADRO DO SUPERÁVIT / DÉFICIT FINANCEIRO (LEI 4.320/64)

EXERCÍCIO: 2021

PERÍODO(MÊS): DEZEMBRO

DESTINAÇÃO DE RECURSOS	Exercício Atual	Exercício Anterior
Recursos Ordinários	(15.573.910,45)	(14.074.902,64)
Receitas de Impostos e de Transferência de Impostos - Educação	-	-
Transferências do FUNDEB 60%	-	-
Transferências do FUNDEB 40%	-	-
Transferência de Recursos do Fundo Nacional do Desenvolvimento da Educação - FNDE	-	-
Transferências de Convênios - Educação	-	-
Outros Recursos Destinados à Educação	-	-
Receitas de Impostos e de Transferência de Impostos - Saúde	-	-
Transferência de Recursos do Sistema Único de Saúde - SUS	-	-
Transferências de Convênios - Saúde	-	-
Outros Recursos Destinados à Saúde	-	-
Transferência de Recursos do Fundo Nacional de Assistência Social - FNAS	-	-
Transferências de Convênios - Assistência Social	-	-
Outros Recursos Destinados à Assistência Social	-	-
Recursos destinados ao RPPS - Plano Previdenciário	-	-
Recursos destinados ao RPPS - Plano Financeiro	-	-
Recursos destinados ao RGPS	-	-
Recursos próprios dos consórcios	-	-
Recursos de Operações de Crédito	-	-
Recursos de Alienação de Bens/Ativos	-	-
Outras Destinações Vinculadas de Recursos	(1.281.063,31)	412.602,46
<b>Total</b>	<b>(16.854.973,76)</b>	<b>(13.662.300,18)</b>

DEMONSTRAÇÃO DAS VARIAÇÕES PATRIMONIAIS  
33101 - SECRETARIA MUNICIPAL DA GESTAO REGIONAL

EXERCÍCIO: 2021

PERÍODO (ATÉ MÊS): DEZEMBRO

<b>A. QUADRO PRINCIPAL</b>	<b>Exercício Atual</b>	<b>Exercício Anterior</b>
<b>VARIAÇÕES PATRIMONIAIS AUMENTATIVAS (I)</b>	<b>306.385.993,67</b>	<b>184.392.940,74</b>
IMPOSTOS, TAXAS E CONTRIBUIÇÕES DE MELHORIA	-	-
CONTRIBUIÇÕES	-	-
EXPLORAÇÃO E VENDA DE BENS, SERVIÇOS E DIREITOS	-	-
VARIAÇÕES PATRIMONIAIS AUMENTATIVAS FINANCEIRAS	12.120,85	14.984,85
TRANSFERÊNCIAS E DELEGAÇÕES RECEBIDAS	298.211.468,92	179.166.551,55
VALORIZAÇÃO E GANHOS COM ATIVOS E DESINCORPORAÇÃO DE PASSIVOS	8.162.403,90	5.210.222,07
OUTRAS VARIAÇÕES PATRIMONIAIS AUMENTATIVAS	-	1.182,27
<b>VARIAÇÕES PATRIMONIAIS DIMINUTIVAS (II)</b>	<b>159.981.898,72</b>	<b>146.562.840,47</b>
PESSOAL E ENCARGOS	30.792.759,52	55.302.567,38
BENEFÍCIOS PREVIDENCIÁRIOS E ASSISTENCIAIS	1.674,78	4.040,61
USO DE BENS, SERVIÇOS E CONSUMO DE CAPITAL FIXO	109.189.383,23	85.902.840,03
VARIAÇÕES PATRIMONIAIS DIMINUTIVAS FINANCEIRAS	-	-
TRANSFERÊNCIAS E DELEGAÇÕES CONCEDIDAS	19.868.757,56	5.293.118,66
DESVALORIZAÇÃO E PERDA DE ATIVOS E INCORPORAÇÃO DE PASSIVOS	121.594,87	40.397,88
TRIBUTÁRIAS	1.952,69	5.811,21
CUSTO DAS MERCADORIAS E DOS PRODUTOS VENDIDOS, E DOS SERVIÇOS PRESTADOS	-	-
OUTRAS VARIAÇÕES PATRIMONIAIS DIMINUTIVAS	5.776,07	14.064,70
<b>RESULTADO PATRIMONIAL DO PERÍODO (I-II)</b>	<b>146.404.094,95</b>	<b>37.830.100,27</b>

DEMONSTRAÇÃO DO FLUXO DE CAIXA  
33101 - SECRETARIA MUNICIPAL DA GESTAO REGIONAL

A. QUADRO PRINCIPAL	PERÍODO (ATÉ MÊS): DEZEMBRO	
	EXERCÍCIO ATUAL	EXERCÍCIO ANTERIOR
<b>FLUXOS DE CAIXA DAS ATIVIDADES OPERACIONAIS (I)</b>	<b>63.362.219,39</b>	<b>32.694.505,38</b>
<b>INGRESSOS</b>	<b>154.324.818,56</b>	<b>53.046.072,76</b>
Impostos, Taxas e Contribuições de Melhoria	-	-
Receita de Contribuições	-	-
Receita Patrimonial	-	-
Receita Agropecuária	-	-
Receita Industrial	-	-
Receita de Serviços	-	-
Remuneração das Disponibilidades	12.120,85	54,78
Transferências Recebidas	483.790,75	-
Outras Receitas/Ingressos Operacionais	153.828.906,96	53.046.017,98
Outras Receitas Derivadas e Originárias	-	31,35
Depósitos Terceiros Passivos - Recebidos	-	-
Recebimentos de Consignações	7.677.576,87	860.832,85
Transferências Financeiras Recebidas	146.151.330,09	52.185.153,78
Outros Recebimentos Extraorçamentários	-	-
<b>DESEMBOLSOS</b>	<b>90.962.599,17</b>	<b>20.351.567,38</b>
Pessoal e Demais Despesas	79.271.500,30	13.462.047,14
Juros e Encargos da Dívida	-	-
Transferências Concedidas	3.326.426,11	1.303.270,52
Outros Desembolsos Operacionais	8.364.672,76	5.586.249,72
Depósitos Terceiros Passivos - Devolução	-	-
Pagamentos de Consignações	7.677.576,87	860.832,85
Transferências Financeiras Concedidas	687.095,89	4.725.416,87
Outros Pagamentos Extra Orçamentários	-	-
<b>FLUXOS DE CAIXA DAS ATIVIDADES DE INVESTIMENTO (II)</b>	<b>(62.413.204,66)</b>	<b>(32.613.650,71)</b>
<b>INGRESSOS</b>	-	-
Alienações de Bens	-	-
Amortização de Empréstimos e Financiamentos Concedidos	-	-
Outros Ingressos de Investimentos	-	-
<b>DESEMBOLSOS</b>	<b>62.413.204,66</b>	<b>32.613.650,71</b>
Aquisição de Ativo não Circulante	8.811.196,01	13.183.236,19
Concessão de Empréstimos e Financiamentos	-	-
Outros Desembolsos de Investimentos	53.602.008,65	19.430.414,52

DEMONSTRAÇÃO DO FLUXO DE CAIXA  
33101 - SECRETARIA MUNICIPAL DA GESTAO REGIONAL

EXERCÍCIO: 2021

PERÍODO (ATÉ MÊS): DEZEMBRO

FLUXOS DE CAIXA DAS ATIVIDADES DE FINANCIAMENTO (III)	-	-
<b>INGRESSOS</b>	-	-
Operações de Crédito	-	-
Integralização do Capital Social de Empresas Dependentes	-	-
Outros Ingressos de Financiamentos	-	-
<b>DESEMBOLSOS</b>	-	-
Amortização/Refinanciamento da Dívida	-	-
Outros desembolsos de financiamento	-	-
<b>GERAÇÃO LÍQUIDA DE CAIXA E EQUIVALENTE DE CAIXA (I+II+III)</b>	<b>949.014,73</b>	<b>80.854,67</b>
<b>CAIXA E EQUIVALENTE DE CAIXA INICIAL</b>	<b>2,33</b>	-
<b>CAIXA E EQUIVALENTE DE CAIXA FINAL</b>	<b>949.017,06</b>	<b>80.854,67</b>
<b>B. QUADRO DE TRANSFERÊNCIAS RECEBIDAS E CONCEDIDAS</b>	<b>EXERCÍCIO ATUAL</b>	<b>EXERCÍCIO ANTERIOR</b>
Intergovernamentais	483.790,75	-
da União	483.790,75	-
de Estados e Distrito Federal	-	-
de Municípios	-	-
Intragovernamentais	-	-
Outras Transferências Recebidas	-	-
<b>Total das Transferências Recebidas</b>	<b>483.790,75</b>	-
Intergovernamentais	-	-
a União	-	-
a Estados e ao Distrito Federal	-	-
a Municípios	-	-
a Consórcios Públicos	-	-
Intragovernamentais	3.326.426,11	1.303.270,52
Outras Transferências Concedidas	-	-
<b>Total das Transferências Concedidas</b>	<b>3.326.426,11</b>	<b>1.303.270,52</b>

DEMONSTRAÇÃO DO FLUXO DE CAIXA  
33101 - SECRETARIA MUNICIPAL DA GESTAO REGIONAL

EXERCÍCIO: 2021

PERÍODO (ATÉ MÊS): DEZEMBRO

C. QUADRO DE DESEMBOLSOS DE PESSOAL E DEMAIS DESPESAS POR FUNÇÃO	EXERCÍCIO ATUAL	EXERCÍCIO ANTERIOR
Legislativa	-	-
Judiciária	-	-
Essencial à Justiça	-	-
Administração	30.105.627,48	9.746.238,92
Defesa Nacional	-	-
Segurança Pública	-	-
Relações Exteriores	-	-
Assistência Social	-	-
Previdência Social	-	-
Saúde	-	-
Trabalho	-	-
Educação	-	-
Cultura	-	-
Direitos da Cidadania	-	-
Urbanismo	37.262.639,33	3.715.808,22
Habitação	-	-
Saneamento	-	-
Gestão Ambiental	11.903.233,49	-
Ciência e Tecnologia	-	-
Agricultura	-	-
Organização Agrária	-	-
Indústria	-	-
Comércio e Serviços	-	-
Comunicações	-	-
Energia	-	-
Transporte	-	-
Desporto e Lazer	-	-
Encargos Especiais	-	-
<b>Total dos Desembolsos de Pessoal e Demais Despesas por Função</b>	<b>79.271.500,30</b>	<b>13.462.047,14</b>
D. QUADRO DE JUROS E ENCARGOS DA DÍVIDA	EXERCÍCIO ATUAL	EXERCÍCIO ANTERIOR
Juros e Correção Monetária da Dívida Interna	-	-
Juros e Correção Monetária da Dívida Externa	-	-
Outros Encargos da Dívida	-	-
<b>Total dos Juros e Encargos da Dívida</b>	<b>-</b>	<b>-</b>

PREFEITURA MUNICIPAL DE FORTALEZA  
DEMONSTRATIVO DA DÍVIDA FLUTUANTE - ANEXO 17 DA LEI 4.320  
33101 - SECRETARIA MUNICIPAL DA GESTAO REGIONAL

EXERCÍCIO: 2021 PERÍODO (ATÉ MÊS): DEZEMBRO

DESCRIÇÃO	SALDO ANTERIOR	MOVIMENTAÇÃO DO EXERCÍCIO			SALDO PARA O EXERCÍCIO SEGUINTE
		INSCRIÇÃO / REC. EXTRA ORÇAMENTÁRIA	BAIXA / DESPESA EXTRA ORÇAMENTÁRIA	PRESCRIÇÃO / CANCELAMENTO	
RESTOS A PAGAR	2.876.093,06	17.803.990,82	2.089.472,41	786.620,65	17.803.990,82
DEPÓSITOS E CAUÇÕES	-	-	-	-	-
CONSIGNAÇÕES	-	7.677.576,87	7.677.576,87	-	-
INSS	-	3.540.092,80	3.540.092,80	-	-
ISS	-	3.675.668,66	3.675.668,66	-	-
IRRF	-	461.815,41	461.815,41	-	-
IPM	-	-	-	-	-
OUTRAS CONSIGNAÇÕES	-	-	-	-	-
<b>TOTAL</b>	<b>2.876.093,06</b>	<b>25.481.567,69</b>	<b>9.767.049,28</b>	<b>786.620,65</b>	<b>17.803.990,82</b>





**Fortaleza**  
PREFEITURA

**UNIDADE 34101**

**SECRETARIA MUNICIPAL DO**  
**DESENVOLVIMENTO HABITACIONAL**  
**DE FORTALEZA**

PREFEITURA MUNICIPAL DE FORTALEZA  
DEMONSTRATIVO DA RECEITA E DESPESA SEGUNDO AS CATERGORIAS ECONOMICAS - ANEXO 01 DA LEI 4.320/64  
34101 - SECRETARIA MUNICIPAL DO DESENVOLVIMENTO HABITACIONAL DE FORTALEZA

EXERCÍCIO: 2021 PERÍODO (ATÉ MÊS): DEZEMBRO

RECEITAS		DESPESAS	
<b>RECEITAS CORRENTES</b>	<b>89,38</b>	<b>DESPESAS CORRENTES</b>	<b>2.840.216,28</b>
Impostos, Taxas, Contribuições de Melhoria	-	Pessoal e Encargos Sociais	2.410.659,90
Receita de Contribuições	-	Juros e Encargos da Dívida	-
Receita Patrimonial	89,38	Outras Despesas Correntes	429.556,38
Receita Agropecuária	-		
Receita Industrial	-		
Receita de Serviços	-		
Transferências Correntes	-		
Outras Receitas Correntes	-		
Dedução para Formação do FUNDEB	-		
<b>SUPERÁVIT CORRENTE</b>	<b>-</b>	<b>DÉFICIT CORRENTE</b>	<b>2.840.126,90</b>
<b>RECEITAS DE CAPITAL</b>	<b>-</b>	<b>DESPESAS DE CAPITAL</b>	<b>51.753,62</b>
Operações de Crédito	-	Investimento	51.753,62
Alienação de Bens	-	Inversões Financeira	-
Amortizações de Empréstimos	-	Amortização da Dívida	-
Transferências de Capital	-		
Outras Receitas de Capital	-		
<b>REPASSE RECEBIDO</b>	<b>2.787.770,82</b>	<b>REPASSE CONCEDIDO</b>	<b>330,50</b>
<b>TOTAL DA RECEITA</b>	<b>2.787.860,20</b>	<b>TOTAL DA DESPESA</b>	<b>2.892.300,40</b>
<b>DÉFICIT</b>	<b>104.440,20</b>	<b>SUPERÁVIT</b>	<b>-</b>
<b>TOTAL</b>	<b>2.892.300,40</b>	<b>TOTAL</b>	<b>2.892.300,40</b>

RESUMO

RECEITAS		DESPESAS	
RECEITAS CORRENTES	89,38	DESPESAS CORRENTES	2.840.216,28
RECEITAS DE CAPITAL	-	DESPESAS DE CAPITAL	51.753,62
REPASSE RECEBIDO	2.787.770,82	REPASSE CONCEDIDO	330,50
DÉFICIT	104.440,20	SUPERÁVIT	-
<b>TOTAL</b>	<b>2.892.300,40</b>	<b>TOTAL</b>	<b>2.892.300,40</b>

PREFEITURA MUNICIPAL DE FORTALEZA

ORÇAMENTO GERAL

34101 - SECRETARIA MUNICIPAL DO DESENVOLVIMENTO HABITACIONAL DE FORTALEZA

CÓDIGO	ESPECIFICAÇÃO	EXERCÍCIO DE 2021		ANEXO 2
		ELEMENTO	NATUREZA DA DESPESA	
			MODALIDADE	CATEGORIA / GRUPO
300000	DESPESAS CORRENTES			2.840.216,28
310000	PESSOAL E ENCARGOS SOCIAIS			2.410.659,90
319000	APLICACOES DIRETAS		2.344.406,78	
319011	VENCIMENTOS E VANTAGENS FIXAS - PESSOAL CIVIL	1.817.843,13		
319013	CONTRIBUICOES PATRONAIS	304.510,06		
319016	OUTRAS DESPESAS VARIAVEIS - PESSOAL CIVIL			
319092	DESPESAS DE EXERCICIOS ANTERIORES			
319094	INDENIZACOES RESTITUICOES TRABALHISTAS			
319096	RESSARCIMENTO DESPESAS DE PESSOAL REQUISITADO	222.053,59		
319100	APLICACAO DIRETA DECORRENTE DE OPERACAO ENTRE ORGAOS, FUNDOS E ENTIDADES INTEGRANTES DOS ORCAMENTOS FISCAL E DA SEGURIDADE SOCIAL		66.253,12	
319113	CONTRIBUICOES PATRONAIS	66.253,12		
319192	DESPESAS DE EXERCICIOS ANTERIORES			
330000	OUTRAS DESPESAS CORRENTES			429.556,38
339000	APLICACOES DIRETAS		429.556,38	
339008	OUTROS BENEFICIOS ASSISTENCIAIS			
339014	DIARIAS - CIVIL			
339030	MATERIAL DE CONSUMO	42.589,32		
339034	OUTRAS DESPESAS DE PESSOAL DECORRENTES DE CONTRATOS DE TERCEIRIZACAO			
339036	OUTROS SERVICOS DE TERCEIROS - PESSOA FISICA	66.308,79		
339037	LOCACAO DE MAO-DE-OBRA			
339039	OUTROS SERVICOS DE TERCEIROS - PESSOA JURIDICA	260.281,27		
339040	SERVICOS DE TECNOLOGIA DA INFORMACAO E COMUNICACAO - PESSOA JURIDICA	720,00		
339046	AUXILIO-ALIMENTACAO	59.657,00		
339047	OBRIGACOES TRIBUTARIAS CONTRIBUTIVAS			
339092	DESPESAS DE EXERCICIOS ANTERIORES			
400000	DESPESAS DE CAPITAL			51.753,62
440000	INVESTIMENTOS			51.753,62
449000	APLICACOES DIRETAS		51.753,62	
449040	SERVICOS DE TECNOLOGIA DA INFORMACAO E COMUNICACAO - PESSOA JURIDICA			
449051	OBRAS E INSTALACOES			
449052	EQUIPAMENTOS E MATERIAL PERMANENTE	51.753,62		
<b>TOTAL</b>				<b>2.891.969,90</b>

PREFEITURA MUNICIPAL DE FORTALEZA  
RECEITA SEGUNDO AS CATEGORIAS ECONÔMICAS - ANEXO 2 DA LEI 4.320/64  
34101 - SECRETARIA MUNICIPAL DO DESENVOLVIMENTO HABITACIONAL DE FORTALEZA

Exercício 2021

Cód. Receita	Desc. Receita	Desdobramento	Origem	Categoria Econômica
1000000000	RECEITAS CORRENTES			89,38
1300000000	RECEITA PATRIMONIAL		89,38	
1320000000	VALORES MOBILIARIOS	89,38		
1321000000	JUROS E CORRECOES MONETARIAS	89,38		
1321001000	REMUNERACAO DE DEPOSITOS BANCARIOS	89,38		
1321001100	REMUNERACAO DE DEPOSITOS BANCARIOS - PRINCIPAL	89,38		
<b>TOTAL</b>				<b>89,38</b>

PREFEITURA MUNICIPAL DE FORTALEZA  
ORÇAMENTO GERAL

34101 - SECRETARIA MUNICIPAL DO DESENVOLVIMENTO HABITACIONAL DE FORTALEZA

EXERCÍCIO DE 2021

ANEXO 6

CÓDIGO	ESPECIFICAÇÃO	OPERAÇÃO ESPECIAL	PROGRAMA DE TRABALHO		TOTAL
			PROJETO	ATIVIDADE	
04.000.0000.0000.0000	ADMINISTRACAO				
04.122.0000.0000.0000	ADMINISTRACAO GERAL				
04.122.0006.0000.0000	OBRAS PUBLICAS DE INFRAESTRUTURA				
04.122.0006.1604.0000	CONSTRUCAO, AMPLIACAO E REFORMA DE PREDIOS PUBLICOS				
04.122.0006.1604.0034	REFORMA DA SEDE DA HABITAFOR				
16.000.0000.0000.0000	HABITACAO		61.458,84	2.830.511,06	2.891.969,90
16.122.0000.0000.0000	ADMINISTRACAO GERAL		35.833,30	2.830.511,06	2.866.344,36
16.122.0001.0000.0000	GESTAO E MANUTENCAO		35.833,30	2.830.511,06	2.866.344,36
16.122.0001.1796.0000	AQUISICAO DE EQUIPAMENTOS, MOBILIARIOS E VEICULOS		35.833,30		35.833,30
16.122.0001.1796.0029	AQUISICAO DE EQUIPAMENTOS, MOBILIARIOS E VEICULOS		35.833,30		35.833,30
16.122.0001.2016.0000	MANUTENCAO E FUNCIONAMENTO ADMINISTRATIVO			419.851,16	419.851,16
16.122.0001.2016.0038	MANUTENCAO E FUNCIONAMENTO ADMINISTRATIVO			419.851,16	419.851,16
16.122.0001.2195.0000	REMUNERACAO DE PESSOAL ATIVO DO MUNICIPIO E ENCARGOS SOCIAIS			2.410.659,90	2.410.659,90
16.122.0001.2195.0039	REMUNERACAO DE PESSOAL ATIVO DO MUNICIPIO E ENCARGOS SOCIAIS			2.410.659,90	2.410.659,90
16.122.0001.2458.0000	MANUTENCAO DAS ATIVIDADES DOS CONSELHOS DE POLITICA HABITACIONAL				
16.122.0001.2458.0001	MANUTENCAO DAS ATIVIDADES DO CONSELHO DE HABITACAO				
16.126.0000.0000.0000	TECNOLOGIA DA INFORMACAO		25.625,54		25.625,54
16.126.0001.0000.0000	GESTAO E MANUTENCAO		25.625,54		25.625,54
16.126.0001.1005.0000	AQUISICAO E IMPLANTACAO DE PRODUTOS E SERVICOS DE TI		25.625,54		25.625,54
16.126.0001.1005.0028	AQUISICAO E IMPLANTACAO DE PRODUTOS E SERVICOS DE TI		25.625,54		25.625,54
	<b>TOTAL</b>		<b>61.458,84</b>	<b>2.830.511,06</b>	<b>2.891.969,90</b>

PREFEITURA MUNICIPAL DE FORTALEZA  
ORÇAMENTO GERAL

34101 - SECRETARIA MUNICIPAL DO DESENVOLVIMENTO HABITACIONAL DE FORTALEZA

EXERCÍCIO DE 2021

ANEXO 7

CÓDIGO	ESPECIFICAÇÃO	OPERAÇÃO ESPECIAL	PROGRAMA DE TRABALHO		TOTAL
			PROJETO	ATIVIDADE	
04.000.0000.0000.0000	ADMINISTRACAO				
04.122.0000.0000.0000	ADMINISTRACAO GERAL				
04.122.0006.0000.0000	OBRAS PUBLICAS DE INFRAESTRUTURA				
04.122.0006.1604.0000	CONSTRUCAO, AMPLIACAO E REFORMA DE PREDIOS PUBLICOS				
04.122.0006.1604.0034	REFORMA DA SEDE DA HABITAFOR				
16.000.0000.0000.0000	HABITACAO		61.458,84	2.830.511,06	2.891.969,90
16.122.0000.0000.0000	ADMINISTRACAO GERAL		35.833,30	2.830.511,06	2.866.344,36
16.122.0001.0000.0000	GESTAO E MANUTENCAO		35.833,30	2.830.511,06	2.866.344,36
16.122.0001.1796.0000	AQUISICAO DE EQUIPAMENTOS, MOBILIARIOS E VEICULOS		35.833,30		35.833,30
16.122.0001.1796.0029	AQUISICAO DE EQUIPAMENTOS, MOBILIARIOS E VEICULOS		35.833,30		35.833,30
16.122.0001.2016.0000	MANUTENCAO E FUNCIONAMENTO ADMINISTRATIVO			419.851,16	419.851,16
16.122.0001.2016.0038	MANUTENCAO E FUNCIONAMENTO ADMINISTRATIVO			419.851,16	419.851,16
16.122.0001.2195.0000	REMUNERACAO DE PESSOAL ATIVO DO MUNICIPIO E ENCARGOS SOCIAIS			2.410.659,90	2.410.659,90
16.122.0001.2195.0039	REMUNERACAO DE PESSOAL ATIVO DO MUNICIPIO E ENCARGOS SOCIAIS			2.410.659,90	2.410.659,90
16.122.0001.2458.0000	MANUTENCAO DAS ATIVIDADES DOS CONSELHOS DE POLITICA HABITACIONAL				
16.122.0001.2458.0001	MANUTENCAO DAS ATIVIDADES DO CONSELHO DE HABITACAO				
16.126.0000.0000.0000	TECNOLOGIA DA INFORMACAO		25.625,54		25.625,54
16.126.0001.0000.0000	GESTAO E MANUTENCAO		25.625,54		25.625,54
16.126.0001.1005.0000	AQUISICAO E IMPLANTACAO DE PRODUTOS E SERVICOS DE TI		25.625,54		25.625,54
16.126.0001.1005.0028	AQUISICAO E IMPLANTACAO DE PRODUTOS E SERVICOS DE TI		25.625,54		25.625,54
	<b>TOTAL</b>		<b>61.458,84</b>	<b>2.830.511,06</b>	<b>2.891.969,90</b>

PREFEITURA MUNICIPAL DE FORTALEZA

ORÇAMENTO GERAL

34101 - SECRETARIA MUNICIPAL DO DESENVOLVIMENTO HABITACIONAL DE FORTALEZA

CÓDIGO	ESPECIFICAÇÃO	EXERCÍCIO DE 2021		ANEXO 8
		ORDINÁRIO	PROGRAMA DE TRABALHO VINCULADO	TOTAL
04.000.0000.0000.0000	ADMINISTRACAO			
04.122.0000.0000.0000	ADMINISTRACAO GERAL			
04.122.0006.0000.0000	OBRAS PUBLICAS DE INFRAESTRUTURA			
04.122.0006.1604.0000	CONSTRUCAO, AMPLIACAO E REFORMA DE PREDIOS PUBLICOS			
04.122.0006.1604.0034	REFORMA DA SEDE DA HABITAFOR			
16.000.0000.0000.0000	HABITACAO	2.891.969,90		2.891.969,90
16.122.0000.0000.0000	ADMINISTRACAO GERAL	2.866.344,36		2.866.344,36
16.122.0001.0000.0000	GESTAO E MANUTENCAO	2.866.344,36		2.866.344,36
16.122.0001.1796.0000	AQUISICAO DE EQUIPAMENTOS, MOBILIARIOS E VEICULOS	35.833,30		35.833,30
16.122.0001.1796.0029	AQUISICAO DE EQUIPAMENTOS, MOBILIARIOS E VEICULOS	35.833,30		35.833,30
16.122.0001.2016.0000	MANUTENCAO E FUNCIONAMENTO ADMINISTRATIVO	419.851,16		419.851,16
16.122.0001.2016.0038	MANUTENCAO E FUNCIONAMENTO ADMINISTRATIVO	419.851,16		419.851,16
16.122.0001.2195.0000	REMUNERACAO DE PESSOAL ATIVO DO MUNICIPIO E ENCARGOS SOCIAIS	2.410.659,90		2.410.659,90
16.122.0001.2195.0039	REMUNERACAO DE PESSOAL ATIVO DO MUNICIPIO E ENCARGOS SOCIAIS	2.410.659,90		2.410.659,90
16.122.0001.2458.0000	MANUTENCAO DAS ATIVIDADES DOS CONSELHOS DE POLITICA HABITACIONAL			
16.122.0001.2458.0001	MANUTENCAO DAS ATIVIDADES DO CONSELHO DE HABITACAO			
16.126.0000.0000.0000	TECNOLOGIA DA INFORMACAO	25.625,54		25.625,54
16.126.0001.0000.0000	GESTAO E MANUTENCAO	25.625,54		25.625,54
16.126.0001.1005.0000	AQUISICAO E IMPLANTACAO DE PRODUTOS E SERVICOS DE TI	25.625,54		25.625,54
16.126.0001.1005.0028	AQUISICAO E IMPLANTACAO DE PRODUTOS E SERVICOS DE TI	25.625,54		25.625,54
	<b>TOTAL</b>	<b>2.891.969,90</b>		<b>2.891.969,90</b>

PREFEITURA MUNICIPAL DE FORTALEZA  
34101 - SECRETARIA MUNICIPAL DO DESENVOLVIMENTO HABITACIONAL DE FORTALEZA  
ORÇAMENTO GERAL  
DEMONSTRATIVO DAS DESPESAS POR ÓRGÃO E FUNÇÃO

EXERCÍCIO DE 2021

ANEXO 9

	LEGISLATIVA	JUDICIARIA	ESSENCIAL A JUSTICA	ADMINISTRACAO
SECRETARIA MUNICIPAL DO DESENVOLVIMENTO HABITACIONAL DE	-	-	-	-
	SEGURANCA PUBLICA	ASSISTENCIA SOCIAL	PREVIDENCIA SOCIAL	SAUDE
SECRETARIA MUNICIPAL DO DESENVOLVIMENTO HABITACIONAL DE	-	-	-	-
	TRABALHO	EDUCACAO	CULTURA	DIREITOS DA CIDADANIA
SECRETARIA MUNICIPAL DO DESENVOLVIMENTO HABITACIONAL DE	-	-	-	-
	URBANISMO	HABITACAO	SANEAMENTO	GESTAO AMBIENTAL
SECRETARIA MUNICIPAL DO DESENVOLVIMENTO HABITACIONAL DE	-	2.891.969,90	-	-
	CIENCIA E TECNOLOGIA	AGRICULTURA	COMERCIO E SERVICOS	COMUNICACOES
SECRETARIA MUNICIPAL DO DESENVOLVIMENTO HABITACIONAL DE	-	-	-	-
	ENERGIA	DESPORTO E LAZER	ENCARGOS ESPECIAIS	RESERVA DE CONTINGENCIA
SECRETARIA MUNICIPAL DO DESENVOLVIMENTO HABITACIONAL DE	-	-	-	-
<b>TOTAL</b>				<b>2.891.969,90</b>



PREFEITURA MUNICIPAL DE FORTALEZA  
DEMONSTRATIVO DA RECEITA ORÇADA COM A ARRECADADA - ANEXO 10 DA LEI 4.320/64  
34101 - SECRETARIA MUNICIPAL DO DESENVOLVIMENTO HABITACIONAL DE FORTALEZA

Exercício 2021

Código da Receita	Descrição da Receita	Previsão	Arrecadado	Diferença	
				Para Mais	Para Menos
1000000000	RECEITAS CORRENTES	-	89,38	89,38	
1300000000	RECEITA PATRIMONIAL	-	89,38	89,38	
1320000000	VALORES MOBILIARIOS	-	89,38	89,38	
1321000000	JUROS E CORRECOES MONETARIAS	-	89,38	89,38	
1321001000	REMUNERACAO DE DEPOSITOS BANCARIOS	-	89,38	89,38	
1321001100	REMUNERACAO DE DEPOSITOS BANCARIOS - PRINCIPAL	-	89,38	89,38	
<b>Total:</b>		-	<b>89,38</b>	<b>89,38</b>	-

PREFEITURA MUNICIPAL DE FORTALEZA

EXERCÍCIO DE 2021

ANEXO 11

ORÇAMENTO GERAL

34101 - SECRETARIA MUNICIPAL DO DESENVOLVIMENTO HABITACIONAL DE FORTALEZA

NATUREZA DA DESPESA

CÓDIGO	ESPECIFICAÇÃO	CRÉDITOS ORÇAMENTÁRIOS E SUPLEMENTARES	CRÉDITOS ESPECIAIS E EXTRAORDINÁRIOS	TOTAL	REALIZADA EMPENHADA NO ANO	DIFERENÇA SALDO A EMPENHAR
3.0.0.0.00	DESPESAS CORRENTES	3.313.558,00		3.313.558,00	2.840.216,28	473.341,72
3.1.0.0.00	PESSOAL E ENCARGOS SOCIAIS	2.628.000,00		2.628.000,00	2.410.659,90	217.340,10
3.3.0.0.00	OUTRAS DESPESAS CORRENTES	685.558,00		685.558,00	429.556,38	256.001,62
4.0.0.0.00	DESPESAS DE CAPITAL	68.584,00		68.584,00	51.753,62	16.830,38
4.4.0.0.00	INVESTIMENTOS	68.584,00		68.584,00	51.753,62	16.830,38
	<b>TOTAL</b>	<b>3.382.142,00</b>		<b>3.382.142,00</b>	<b>2.891.969,90</b>	<b>490.172,10</b>

BALANÇO ORÇAMENTÁRIO  
34101 - SECRETARIA MUNICIPAL DO DESENVOLVIMENTO HABITACIONAL DE FORTALEZA  
EXERCÍCIO: 2021 PERÍODO (ATÉ MÊS): DEZEMBRO

RECEITAS ORÇAMENTÁRIAS	PREVISÃO INICIAL (a)	PREVISÃO ATUALIZADA (b)	RECEITAS REALIZADAS (c)	SALDO (d) = (c-b)
<b>RECEITAS CORRENTES (I)</b>	-	-	<b>89,38</b>	<b>89,38</b>
Impostos, Taxas e Contribuições de Melhoria	-	-	-	-
Receita de Contribuições	-	-	-	-
Receita Patrimonial	-	-	89,38	89,38
Receita Agropecuária	-	-	-	-
Receita Industrial	-	-	-	-
Receita de Serviços	-	-	-	-
Transferências Correntes	-	-	-	-
Outras Receitas Correntes	-	-	-	-
<b>RECEITAS DE CAPITAL (II)</b>	-	-	-	-
Operações de Crédito	-	-	-	-
Alienação de Bens	-	-	-	-
Amortização de Empréstimos	-	-	-	-
Transferências de Capital	-	-	-	-
Outras Receitas de Capital	-	-	-	-
<b>SUBTOTAL DAS RECEITAS (III) = (I + II)</b>	-	-	<b>89,38</b>	<b>89,38</b>
<b>OPERAÇÕES DE CRÉDITO / REFINANCIAMENTO (IV)</b>	-	-	-	-
Operações de Crédito Internas	-	-	-	-
Mobiliária	-	-	-	-
Contratual	-	-	-	-
Operações de Crédito Externas	-	-	-	-
Mobiliária	-	-	-	-
Contratual	-	-	-	-
<b>SUBTOTAL COM REFINANCIAMENTO (V) = (III + IV)</b>	-	-	<b>89,38</b>	<b>89,38</b>
<b>REPASSES RECEBIDOS (VI)</b>	<b>3.914.142,00</b>	<b>3.382.142,00</b>	<b>2.787.770,82</b>	- 594.371,18
<b>DÉFICIT (VII)</b>	-	-	<b>104.440,20</b>	<b>104.440,20</b>
<b>TOTAL (VIII) = (V + VI + VII)</b>	<b>3.914.142,00</b>	<b>3.382.142,00</b>	<b>2.892.300,40</b>	- 489.841,60
<b>SALDOS DE EXERCÍCIOS ANTERIORES (UTILIZADOS PARA CRÉDITOS ADICIONAIS)</b>	-	-	-	-
Recursos Arrecadados em Exercícios Anteriores	-	-	-	-
Superávit Financeiro	-	-	-	-
Reabertura de Créditos Adicionais	-	-	-	-

BALANÇO ORÇAMENTÁRIO  
34101 - SECRETARIA MUNICIPAL DO DESENVOLVIMENTO HABITACIONAL DE FORTALEZA  
EXERCÍCIO: 2021 PERÍODO (ATÉ MÊS): DEZEMBRO

DESPESAS ORÇAMENTÁRIAS	DOTAÇÃO INICIAL (e)	DOTAÇÃO ATUALIZADA (f)	DESPESAS EMPENHADAS (g)	DESPESAS LIQUIDADAS (h)	DESPESAS PAGAS (i)	SALDO DA DOTAÇÃO (j) = (f-g)
<b>DESPESAS CORRENTES (IX)</b>	<b>3.613.558,00</b>	<b>3.313.558,00</b>	<b>2.840.216,28</b>	<b>2.805.910,70</b>	<b>2.735.686,70</b>	<b>473.341,72</b>
Pessoal e Encargos Sociais	2.865.000,00	2.628.000,00	2.410.659,90	2.379.975,82	2.336.535,05	217.340,10
Juros e Encargos da Dívida	-	-	-	-	-	-
Outras Despesas Correntes	748.558,00	685.558,00	429.556,38	425.934,88	399.151,65	256.001,62
<b>DESPESAS DE CAPITAL (X)</b>	<b>300.584,00</b>	<b>68.584,00</b>	<b>51.753,62</b>	<b>51.753,62</b>	<b>51.753,62</b>	<b>16.830,38</b>
Investimentos	300.584,00	68.584,00	51.753,62	51.753,62	51.753,62	16.830,38
Inversões Financeiras	-	-	-	-	-	-
Amortização da Dívida	-	-	-	-	-	-
<b>RESERVA DE CONTINGÊNCIA (XI)</b>	<b>-</b>	<b>-</b>	<b>-</b>	<b>-</b>	<b>-</b>	<b>-</b>
<b>SUBTOTAL DAS DESPESAS (XII) = (IX+X+XI)</b>	<b>3.914.142,00</b>	<b>3.382.142,00</b>	<b>2.891.969,90</b>	<b>2.857.664,32</b>	<b>2.787.440,32</b>	<b>490.172,10</b>
<b>AMORTIZAÇÃO DA DÍVIDA / REFINANCIAMENTO (XIII)</b>	<b>-</b>	<b>-</b>	<b>-</b>	<b>-</b>	<b>-</b>	<b>-</b>
Amortização da Dívida Interna	-	-	-	-	-	-
Dívida Mobiliária	-	-	-	-	-	-
Outras Dívidas	-	-	-	-	-	-
Amortização da Dívida Externa	-	-	-	-	-	-
Dívida Mobiliária	-	-	-	-	-	-
Outras Dívidas	-	-	-	-	-	-
<b>SUBTOTAL COM REFINANCIAMENTO (XIV) = (XII+XIII)</b>	<b>3.914.142,00</b>	<b>3.382.142,00</b>	<b>2.891.969,90</b>	<b>2.857.664,32</b>	<b>2.787.440,32</b>	<b>490.172,10</b>
REPASSES CONCEDIDOS (XV)	-	-	330,50	-	-	330,50
SUPERÁVIT (XVI)	-	-	-	-	-	-
<b>TOTAL (XVII) = (XIV + XV + XVI)</b>	<b>3.914.142,00</b>	<b>3.382.142,00</b>	<b>2.892.300,40</b>	<b>2.857.664,32</b>	<b>2.787.440,32</b>	<b>489.841,60</b>
RESERVA DO RPPS	-	-	-	-	-	-

BALANÇO ORÇAMENTÁRIO  
34101 - SECRETARIA MUNICIPAL DO DESENVOLVIMENTO HABITACIONAL DE FORTALEZA  
EXERCÍCIO: 2021 PERÍODO (ATÉ MÊS): DEZEMBRO

RESTOS A PAGAR NÃO PROCESSADOS						
EXECUÇÃO DE RESTOS A PAGAR NÃO PROCESSADOS	INSCRITOS		LIQUIDADOS (c)	PAGOS (d)	CANCELADOS (e)	SALDO A PAGAR (f) = (a + b - d - e)
	EM EXERCÍCIOS ANTERIORES (a)	EM 31 DE DEZEMBRO DO EXERCÍCIO ANTERIOR (b)				
<b>DESPESAS CORRENTES</b>	<b>15.088,52</b>	<b>7.100,00</b>	<b>7.100,00</b>	<b>7.100,00</b>	<b>15.088,52</b>	-
Pessoal e Encargos Sociais	-	-	-	-	-	-
Juros e Encargos da Dívida	-	-	-	-	-	-
Outras Despesas Correntes	15.088,52	7.100,00	7.100,00	7.100,00	15.088,52	-
<b>DESPESAS DE CAPITAL</b>	<b>8.658,00</b>	-	-	-	<b>8.658,00</b>	-
Investimentos	8.658,00	-	-	-	8.658,00	-
Inversões Financeiras	-	-	-	-	-	-
Amortização da Dívida	-	-	-	-	-	-
<b>TOTAL</b>	<b>23.746,52</b>	<b>7.100,00</b>	<b>7.100,00</b>	<b>7.100,00</b>	<b>23.746,52</b>	-

RESTOS A PAGAR PROCESSADOS					
EXECUÇÃO DE RESTOS A PAGAR PROCESSADOS	INSCRITOS		PAGOS (c)	CANCELADOS (d)	SALDO A PAGAR (e) = (a + b - c - d)
	EM EXERCÍCIOS ANTERIORES (a)	EM 31 DE DEZEMBRO DO EXERCÍCIO ANTERIOR (b)			
<b>DESPESAS CORRENTES</b>	-	<b>67.937,22</b>	<b>67.639,22</b>	-	<b>298,00</b>
Pessoal e Encargos Sociais	-	26.978,66	26.978,66	-	-
Juros e Encargos da Dívida	-	-	-	-	-
Outras Despesas Correntes	-	40.958,56	40.660,56	-	298,00
<b>DESPESAS DE CAPITAL</b>	-	-	-	-	-
Investimentos	-	-	-	-	-
Inversões Financeiras	-	-	-	-	-
Amortização da Dívida	-	-	-	-	-
<b>TOTAL</b>	-	<b>67.937,22</b>	<b>67.639,22</b>	-	<b>298,00</b>

**BALANÇO FINANCEIRO**

**34101 - SECRETARIA MUNICIPAL DO DESENVOLVIMENTO HABITACIONAL DE FORTALEZA**

**EXERCÍCIO: 2021 SITUAÇÃO: EMPENHADO PERÍODO (ATÉ MÊS): DEZEMBRO**

<b>INGRESSOS</b>	<b>Exercício Atual</b>	<b>Exercício Anterior</b>
<b>Receita Orçamentária (I)</b>	<b>89,38</b>	-
Ordinária	89,38	-
Vinculada	-	-
Recursos Vinculados à Educação	-	-
Recursos Vinculados à Saúde	-	-
Recursos Vinculados à Previdência Social - RPPS	-	-
Recursos Vinculados à Previdência Social - RGPS	-	-
Recursos Vinculados à Assistência Social	-	-
Outras Destinações de Recursos	-	-
Outras Transferências de Convênio ou Contratos de Repasse	-	-
Contribuição para o Custeio do Serviço de Iluminação Pública - COSIP	-	-
Recursos Vinculados ao Trânsito	-	-
Recursos de Operações de Crédito	-	-
Recursos de Alienação de Bens	-	-
Outros Recursos	-	-
<b>Transferências Financeiras Recebidas (II)</b>	<b>2.862.808,04</b>	<b>3.340.560,18</b>
Transferências Recebidas para a Execução Orçamentária	2.787.770,82	3.253.219,65
Transferências Financeiras Recebidas Independentes de Execução Orçamentária	75.037,22	87.340,53
Transferências Recebidas para Aportes de recursos para o RPPS	-	-
Transferências Recebidas para Aportes de recursos para o RGPS	-	-
<b>Recebimentos Extraorçamentários (III)</b>	<b>104.923,93</b>	<b>77.539,16</b>
Inscrição de Restos a Pagar Não Processados	34.305,58	7.100,00
Inscrição de Restos a Pagar Processados	70.224,00	67.937,22
Depósitos Restituíveis e Valores Vinculados	394,35	2.501,94
Outros Recebimentos Extra Orçamentários	-	-
<b>Saldo do Exercício Anterior (IV)</b>	-	<b>2.200,00</b>
Caixa e Equivalentes de Caixa	-	2.200,00
Depósitos Restituíveis e Valores Vinculados	-	-
<b>TOTAL (V) = (I+II+III+IV)</b>	<b>2.967.821,35</b>	<b>3.420.299,34</b>

**BALANÇO FINANCEIRO**

**34101 - SECRETARIA MUNICIPAL DO DESENVOLVIMENTO HABITACIONAL DE FORTALEZA**

**EXERCÍCIO: 2021 SITUAÇÃO: EMPENHADO PERÍODO (ATÉ MÊS): DEZEMBRO**

<b>DISPÊNDIOS</b>	<b>Exercício Atual</b>	<b>Exercício Anterior</b>
<b>Despesa Orçamentária (VI)</b>	<b>2.891.969,90</b>	<b>3.328.256,87</b>
Ordinária	2.891.969,90	3.328.256,87
Vinculada	-	-
Recursos Destinados à Educação	-	-
Recursos Destinados à Saúde	-	-
Recursos Destinados à Previdência Social - RPPS	-	-
Recursos Destinados à Previdência Social - RGPS	-	-
Recursos Destinados à Assistência Social	-	-
Outras Destinações de Recursos	-	-
Outras Transferências de Convênio ou Contratos de Repasse	-	-
Contribuição para o Custeio do Serviço de Iluminação Pública - COSIP	-	-
Recursos Vinculados ao Trânsito	-	-
Recursos de Operações de Crédito	-	-
Recursos de Alienação de Bens	-	-
Outros Recursos	-	-
<b>Transferências Financeiras Concedidas (VII)</b>	<b>628,50</b>	-
Transferências Concedidas para a Execução Orçamentária	330,50	-
Transferências Financeiras Concedidas Independentes de Execução Orçamentária	298,00	-
Transferências Concedidas para Aportes de recursos para o RPPS	-	-
Transferências Concedidas para Aportes de recursos para o RGPS	-	-
<b>Pagamentos Extra Orçamentários (VIII)</b>	<b>75.133,57</b>	<b>92.042,47</b>
Pagamentos de Restos a Pagar Não Processados	7.100,00	12.659,05
Pagamentos de Restos a Pagar Processados	67.639,22	76.881,48
Depósitos Restituíveis e Valores Vinculados	394,35	2.501,94
Outros Pagamentos Extra Orçamentários	-	-
<b>Saldo para o Exercício Seguinte (IX)</b>	<b>89,38</b>	-
Caixa e Equivalentes de Caixa	89,38	-
Depósitos Restituíveis e Valores Vinculados	-	-
<b>TOTAL (X) = (VI+VII+VIII+IX)</b>	<b>2.967.821,35</b>	<b>3.420.299,34</b>

BALANÇO PATRIMONIAL

34101 - SECRETARIA MUNICIPAL DO DESENVOLVIMENTO HABITACIONAL DE FORTALEZA

EXERCÍCIO: 2021

PERÍODO(MÊS): DEZEMBRO

ATIVO	Exercício Atual	Exercício Anterior
<b>ATIVO CIRCULANTE</b>	<b>47.484,48</b>	<b>58.811,72</b>
Caixa e Equivalentes de Caixa	89,38	-
Créditos a Curto Prazo	-	-
Investimentos e Aplicações Temporárias a CP	-	-
Estoques	47.395,10	58.811,72
Ativo Não Circulante Mantido para a Venda	-	-
VPD Pagas Antecipadamente	-	-
<b>ATIVO NÃO CIRCULANTE</b>	<b>1.364.283,35</b>	<b>361.880,76</b>
Realizável a Longo Prazo	-	-
Investimentos	-	-
Imobilizado	1.364.283,35	361.880,76
Intangível	-	-
Diferido	-	-
<b>TOTAL DO ATIVO</b>	<b>1.411.767,83</b>	<b>420.692,48</b>
<b>PASSIVO E PATRIMÔNIO LÍQUIDO</b>	<b>Exercício Atual</b>	<b>Exercício Anterior</b>
<b>PASSIVO CIRCULANTE</b>	<b>362.560,20</b>	<b>426.120,10</b>
Obrigações Trabalhistas, Previdenciárias e Assistenciais a Pagar a Curto Prazo	317.299,35	378.061,54
Empréstimos e Financiamentos a Curto Prazo	-	-
Fornecedores e Contas a Pagar a Curto Prazo	27.081,23	48.058,56
Obrigações Fiscais a Curto Prazo	-	-
Obrigações de Repartição a Outros Entes	-	-
Provisões a Curto Prazo	-	-
Demais Obrigações a Curto Prazo	18.179,62	-
<b>PASSIVO NÃO CIRCULANTE</b>	<b>-</b>	<b>-</b>
Obrigações Trabalhistas, Previdenciárias e Assistenciais a Pagar a Longo Prazo	-	-
Empréstimos e Financiamentos a Longo Prazo	-	-
Fornecedores e Contas a Pagar a Longo Prazo	-	-
Obrigações Fiscais a Longo Prazo	-	-
Provisões a Longo Prazo	-	-
Demais Obrigações a Longo Prazo	-	-
<b>TOTAL DO PASSIVO</b>	<b>362.560,20</b>	<b>426.120,10</b>
<b>PATRIMÔNIO LÍQUIDO</b>	<b>Exercício Atual</b>	<b>Exercício Anterior</b>
Resultados Acumulados	1.049.207,63	(5.427,62)
Resultado do Exercício	1.054.635,25	(12.381,35)
Resultado de Exercícios Anteriores	(5.427,62)	6.953,73
Ajustes de Exercícios Anteriores	-	-
<b>TOTAL DO PATRIMÔNIO LÍQUIDO</b>	<b>1.049.207,63</b>	<b>(5.427,62)</b>
<b>TOTAL DO PASSIVO E PATRIMÔNIO LÍQUIDO</b>	<b>1.411.767,83</b>	<b>420.692,48</b>



BALANÇO PATRIMONIAL  
34101 - SECRETARIA MUNICIPAL DO DESENVOLVIMENTO HABITACIONAL DE FORTALEZA

EXERCÍCIO: 2021

PERÍODO(MÊS): DEZEMBRO

QUADRO DOS ATIVOS E PASSIVOS FINANCEIROS E PERMANENTES (LEI 4.320/64)

EXERCÍCIO: 2021	PERÍODO(MÊS): DEZEMBRO	
	Exercício Atual	Exercício Anterior
<b>ATIVO (I)</b>		
ATIVO FINANCEIRO	89,38	-
ATIVO PERMANENTE	1.411.678,45	420.692,48
<b>TOTAL DO ATIVO</b>	<b>1.411.767,83</b>	<b>420.692,48</b>
<b>PASSIVO (II)</b>		
PASSIVO FINANCEIRO	104.827,58	98.783,74
PASSIVO PERMANENTE	292.038,20	351.082,88
<b>TOTAL DO PASSIVO</b>	<b>396.865,78</b>	<b>449.866,62</b>
<b>SALDO PATRIMONIAL</b>	<b>1.014.902,05</b>	<b>(29.174,14)</b>

QUADRO DAS CONTAS DE COMPENSAÇÃO (LEI 4.320/64)

EXERCÍCIO: 2021	PERÍODO(MÊS): DEZEMBRO	
	Exercício Atual	Exercício Anterior
<b>ATOS POTENCIAIS ATIVOS</b>		
Garantias e Contragarantias Recebidas	-	-
Direitos Conveniados e Outros Instrumentos Congêneres	111.817.447,19	111.817.447,19
Direitos Contratuais	-	-
Outros Atos Potenciais Ativos	-	-
<b>TOTAL DOS ATOS POTENCIAIS ATIVOS</b>	<b>111.817.447,19</b>	<b>111.817.447,19</b>
<b>ATOS POTENCIAIS PASSIVOS</b>		
Garantias e Contragarantias Concedidas	-	-
Obrigações Conveniadas e Outros Instrumentos Congêneres	-	-
Obrigações Contratuais	3.983.344,07	4.088.169,73
Outros Atos Potenciais Passivos	-	-
<b>TOTAL DOS ATOS POTENCIAIS PASSIVOS</b>	<b>3.983.344,07</b>	<b>4.088.169,73</b>

BALANÇO PATRIMONIAL  
34101 - SECRETARIA MUNICIPAL DO DESENVOLVIMENTO HABITACIONAL DE FORTALEZA

EXERCÍCIO: 2021

PERÍODO(MÊS): DEZEMBRO

QUADRO DO SUPERÁVIT / DÉFICIT FINANCEIRO (LEI 4.320/64)

EXERCÍCIO: 2021

PERÍODO(MÊS): DEZEMBRO

DESTINAÇÃO DE RECURSOS	Exercício Atual	Exercício Anterior
Recursos Ordinários	(104.738,20)	(98.783,74)
Receitas de Impostos e de Transferência de Impostos - Educação	-	-
Transferências do FUNDEB 60%	-	-
Transferências do FUNDEB 40%	-	-
Transferência de Recursos do Fundo Nacional do Desenvolvimento da Educação - FNDE	-	-
Transferências de Convênios - Educação	-	-
Outros Recursos Destinados à Educação	-	-
Receitas de Impostos e de Transferência de Impostos - Saúde	-	-
Transferência de Recursos do Sistema Único de Saúde - SUS	-	-
Transferências de Convênios - Saúde	-	-
Outros Recursos Destinados à Saúde	-	-
Transferência de Recursos do Fundo Nacional de Assistência Social - FNAS	-	-
Transferências de Convênios - Assistência Social	-	-
Outros Recursos Destinados à Assistência Social	-	-
Recursos destinados ao RPPS - Plano Previdenciário	-	-
Recursos destinados ao RPPS - Plano Financeiro	-	-
Recursos destinados ao RGPS	-	-
Recursos próprios dos consórcios	-	-
Recursos de Operações de Crédito	-	-
Recursos de Alienação de Bens/Ativos	-	-
Outras Destinações Vinculadas de Recursos	-	-
<b>Total</b>	<b>(104.738,20)</b>	<b>(98.783,74)</b>

DEMONSTRAÇÃO DAS VARIAÇÕES PATRIMONIAIS  
34101 - SECRETARIA MUNICIPAL DO DESENVOLVIMENTO HABITACIONAL DE FORTALEZA

EXERCÍCIO: 2021

PERÍODO (ATÉ MÊS): DEZEMBRO

<b>A. QUADRO PRINCIPAL</b>	<b>Exercício Atual</b>	<b>Exercício Anterior</b>
<b>VARIAÇÕES PATRIMONIAIS AUMENTATIVAS (I)</b>	<b>3.937.502,15</b>	<b>3.352.866,72</b>
IMPOSTOS, TAXAS E CONTRIBUIÇÕES DE MELHORIA	-	-
CONTRIBUIÇÕES	-	-
EXPLORAÇÃO E VENDA DE BENS, SERVIÇOS E DIREITOS	-	-
VARIAÇÕES PATRIMONIAIS AUMENTATIVAS FINANCEIRAS	89,38	-
TRANSFERÊNCIAS E DELEGAÇÕES RECEBIDAS	2.911.950,83	3.340.560,18
VALORIZAÇÃO E GANHOS COM ATIVOS E DESINCORPORAÇÃO DE PASSIVOS	1.025.461,94	12.306,54
OUTRAS VARIAÇÕES PATRIMONIAIS AUMENTATIVAS	-	-
<b>VARIAÇÕES PATRIMONIAIS DIMINUTIVAS (II)</b>	<b>2.882.866,90</b>	<b>3.365.248,07</b>
PESSOAL E ENCARGOS	2.380.588,14	2.582.472,58
BENEFÍCIOS PREVIDENCIÁRIOS E ASSISTENCIAIS	-	-
USO DE BENS, SERVIÇOS E CONSUMO DE CAPITAL FIXO	437.654,78	782.775,49
VARIAÇÕES PATRIMONIAIS DIMINUTIVAS FINANCEIRAS	-	-
TRANSFERÊNCIAS E DELEGAÇÕES CONCEDIDAS	44.646,84	-
DESVALORIZAÇÃO E PERDA DE ATIVOS E INCORPORAÇÃO DE PASSIVOS	19.977,14	-
TRIBUTÁRIAS	-	-
CUSTO DAS MERCADORIAS E DOS PRODUTOS VENDIDOS, E DOS SERVIÇOS PRESTADOS	-	-
OUTRAS VARIAÇÕES PATRIMONIAIS DIMINUTIVAS	-	-
<b>RESULTADO PATRIMONIAL DO PERÍODO (I-II)</b>	<b>1.054.635,25</b>	<b>- 12.381,35</b>

DEMONSTRAÇÃO DO FLUXO DE CAIXA  
34101 - SECRETARIA MUNICIPAL DO DESENVOLVIMENTO HABITACIONAL DE FORTALEZA

EXERCÍCIO: 2021	PERÍODO (ATÉ MÊS): DEZEMBRO	
A. QUADRO PRINCIPAL	EXERCÍCIO ATUAL	EXERCÍCIO ANTERIOR
<b>FLUXOS DE CAIXA DAS ATIVIDADES OPERACIONAIS (I)</b>	<b>51.843,00</b>	<b>201.109,19</b>
<b>INGRESSOS</b>	<b>2.863.291,77</b>	<b>3.343.062,12</b>
Impostos, Taxas e Contribuições de Melhoria	-	-
Receita de Contribuições	-	-
Receita Patrimonial	-	-
Receita Agropecuária	-	-
Receita Industrial	-	-
Receita de Serviços	-	-
Remuneração das Disponibilidades	89,38	-
Transferências Recebidas	-	-
Outras Receitas/Ingressos Operacionais	2.863.202,39	3.343.062,12
Outras Receitas Derivadas e Originárias	-	-
Depósitos Terceiros Passivos - Recebidos	-	-
Recebimentos de Consignações	394,35	2.501,94
Transferências Financeiras Recebidas	2.862.808,04	3.340.560,18
Outros Recebimentos Extraorçamentários	-	-
<b>DESEMBOLSOS</b>	<b>2.811.448,77</b>	<b>3.141.952,93</b>
Pessoal e Demais Despesas	2.744.172,80	3.047.905,85
Juros e Encargos da Dívida	-	-
Transferências Concedidas	66.253,12	91.545,14
Outros Desembolsos Operacionais	1.022,85	2.501,94
Depósitos Terceiros Passivos - Devolução	-	-
Pagamentos de Consignações	394,35	2.501,94
Transferências Financeiras Concedidas	628,50	-
Outros Pagamentos Extra Orçamentários	-	-
<b>FLUXOS DE CAIXA DAS ATIVIDADES DE INVESTIMENTO (II)</b>	<b>(51.753,62)</b>	<b>(203.309,19)</b>
<b>INGRESSOS</b>	<b>-</b>	<b>-</b>
Alienações de Bens	-	-
Amortização de Empréstimos e Financiamentos Concedidos	-	-
Outros Ingressos de Investimentos	-	-
<b>DESEMBOLSOS</b>	<b>51.753,62</b>	<b>203.309,19</b>
Aquisição de Ativo não Circulante	51.753,62	203.309,19
Concessão de Empréstimos e Financiamentos	-	-
Outros Desembolsos de Investimentos	-	-

DEMONSTRAÇÃO DO FLUXO DE CAIXA  
34101 - SECRETARIA MUNICIPAL DO DESENVOLVIMENTO HABITACIONAL DE FORTALEZA

EXERCÍCIO: 2021

PERÍODO (ATÉ MÊS): DEZEMBRO

<b>FLUXOS DE CAIXA DAS ATIVIDADES DE FINANCIAMENTO (III)</b>	-	-
<b>INGRESSOS</b>	-	-
Operações de Crédito	-	-
Integralização do Capital Social de Empresas Dependentes	-	-
Outros Ingressos de Financiamentos	-	-
<b>DESEMBOLSOS</b>	-	-
Amortização/Refinanciamento da Dívida	-	-
Outros desembolsos de financiamento	-	-
<b>GERAÇÃO LÍQUIDA DE CAIXA E EQUIVALENTE DE CAIXA (I+II+III)</b>	<b>89,38</b>	<b>(2.200,00)</b>
<b>CAIXA E EQUIVALENTE DE CAIXA INICIAL</b>	-	<b>2.200,00</b>
<b>CAIXA E EQUIVALENTE DE CAIXA FINAL</b>	<b>89,38</b>	-
<b>B. QUADRO DE TRANSFERÊNCIAS RECEBIDAS E CONCEDIDAS</b>	<b>EXERCÍCIO ATUAL</b>	<b>EXERCÍCIO ANTERIOR</b>
Intergovernamentais	-	-
da União	-	-
de Estados e Distrito Federal	-	-
de Municípios	-	-
Intragovernamentais	-	-
Outras Transferências Recebidas	-	-
<b>Total das Transferências Recebidas</b>	-	-
Intergovernamentais	-	-
a União	-	-
a Estados e ao Distrito Federal	-	-
a Municípios	-	-
a Consórcios Públicos	-	-
Intragovernamentais	66.253,12	91.545,14
Outras Transferências Concedidas	-	-
<b>Total das Transferências Concedidas</b>	<b>66.253,12</b>	<b>91.545,14</b>

DEMONSTRAÇÃO DO FLUXO DE CAIXA  
34101 - SECRETARIA MUNICIPAL DO DESENVOLVIMENTO HABITACIONAL DE FORTALEZA

EXERCÍCIO: 2021

PERÍODO (ATÉ MÊS): DEZEMBRO

C. QUADRO DE DESEMBOLSOS DE PESSOAL E DEMAIS DESPESAS POR FUNÇÃO	EXERCÍCIO ATUAL	EXERCÍCIO ANTERIOR
Legislativa	-	-
Judiciária	-	-
Essencial à Justiça	-	-
Administração	-	-
Defesa Nacional	-	-
Segurança Pública	-	-
Relações Exteriores	-	-
Assistência Social	-	-
Previdência Social	-	-
Saúde	-	-
Trabalho	-	-
Educação	-	-
Cultura	-	-
Direitos da Cidadania	-	-
Urbanismo	-	-
Habitação	2.744.172,80	3.047.905,85
Saneamento	-	-
Gestão Ambiental	-	-
Ciência e Tecnologia	-	-
Agricultura	-	-
Organização Agrária	-	-
Indústria	-	-
Comércio e Serviços	-	-
Comunicações	-	-
Energia	-	-
Transporte	-	-
Desporto e Lazer	-	-
Encargos Especiais	-	-
<b>Total dos Desembolsos de Pessoal e Demais Despesas por Função</b>	<b>2.744.172,80</b>	<b>3.047.905,85</b>
D. QUADRO DE JUROS E ENCARGOS DA DÍVIDA	EXERCÍCIO ATUAL	EXERCÍCIO ANTERIOR
Juros e Correção Monetária da Dívida Interna	-	-
Juros e Correção Monetária da Dívida Externa	-	-
Outros Encargos da Dívida	-	-
<b>Total dos Juros e Encargos da Dívida</b>	<b>-</b>	<b>-</b>

PREFEITURA MUNICIPAL DE FORTALEZA  
DEMONSTRATIVO DA DÍVIDA FLUTUANTE - ANEXO 17 DA LEI 4.320  
34101 - SECRETARIA MUNICIPAL DO DESENVOLVIMENTO HABITACIONAL DE FORTALEZA

EXERCÍCIO: 2021 PERÍODO (ATÉ MÊS): DEZEMBRO

DESCRIÇÃO	SALDO ANTERIOR	MOVIMENTAÇÃO DO EXERCÍCIO			SALDO PARA O EXERCÍCIO SEGUINTE
		INSCRIÇÃO / REC. EXTRA ORÇAMENTÁRIA	BAIXA / DESPESA EXTRA ORÇAMENTÁRIA	PRESCRIÇÃO / CANCELAMENTO	
RESTOS A PAGAR	98.783,74	104.529,58	74.739,22	23.746,52	104.827,58
DEPÓSITOS E CAUÇÕES	-	-	-	-	-
CONSIGNAÇÕES	-	394,35	394,35	-	-
INSS	-	-	-	-	-
ISS	-	394,35	394,35	-	-
IRRF	-	-	-	-	-
IPM	-	-	-	-	-
OUTRAS CONSIGNAÇÕES	-	-	-	-	-
<b>TOTAL</b>	<b>98.783,74</b>	<b>104.923,93</b>	<b>75.133,57</b>	<b>23.746,52</b>	<b>104.827,58</b>



# **Fortaleza**

## **PREFEITURA**

**UNIDADE 39101**

**SECRETARIA REGIONAL DO CENTRO**



PREFEITURA MUNICIPAL DE FORTALEZA  
DEMONSTRATIVO DA RECEITA E DESPESA SEGUNDO AS CATERGORIAS ECONOMICAS - ANEXO 01 DA LEI 4.320/64  
39101 - SECRETARIA REGIONAL DO CENTRO

EXERCÍCIO: 2021 PERÍODO (ATÉ MÊS): DEZEMBRO

RECEITAS		DESPESAS	
<b>RECEITAS CORRENTES</b>	<b>63,00</b>	<b>DESPESAS CORRENTES</b>	<b>1.897.784,68</b>
Impostos, Taxas, Contribuições de Melhoria	-	Pessoal e Encargos Sociais	949.022,81
Receita de Contribuições	-	Juros e Encargos da Dívida	-
Receita Patrimonial	63,00	Outras Despesas Correntes	948.761,87
Receita Agropecuária	-		
Receita Industrial	-		
Receita de Serviços	-		
Transferências Correntes	-		
Outras Receitas Correntes	-		
Dedução para Formação do FUNDEB	-		
<b>SUPERÁVIT CORRENTE</b>	<b>-</b>	<b>DÉFICIT CORRENTE</b>	<b>1.897.721,68</b>
<b>RECEITAS DE CAPITAL</b>	<b>-</b>	<b>DESPESAS DE CAPITAL</b>	<b>-</b>
Operações de Crédito	-	Investimento	-
Alienação de Bens	-	Inversões Financeira	-
Amortizações de Empréstimos	-	Amortização da Dívida	-
Transferências de Capital	-		
Outras Receitas de Capital	-		
<b>REPASSE RECEBIDO</b>	<b>1.897.784,68</b>	<b>REPASSE CONCEDIDO</b>	<b>64,76</b>
<b>TOTAL DA RECEITA</b>	<b>1.897.847,68</b>	<b>TOTAL DA DESPESA</b>	<b>1.897.849,44</b>
<b>DÉFICIT</b>	<b>1,76</b>	<b>SUPERÁVIT</b>	<b>-</b>
<b>TOTAL</b>	<b>1.897.849,44</b>	<b>TOTAL</b>	<b>1.897.849,44</b>

RESUMO

RECEITAS		DESPESAS	
RECEITAS CORRENTES	63,00	DESPESAS CORRENTES	1.897.784,68
RECEITAS DE CAPITAL	-	DESPESAS DE CAPITAL	-
REPASSE RECEBIDO	1.897.784,68	REPASSE CONCEDIDO	64,76
DÉFICIT	1,76	SUPERÁVIT	-
<b>TOTAL</b>	<b>1.897.849,44</b>	<b>TOTAL</b>	<b>1.897.849,44</b>

PREFEITURA MUNICIPAL DE FORTALEZA  
ORÇAMENTO GERAL  
39101 - SECRETARIA REGIONAL DO CENTRO

CÓDIGO	ESPECIFICAÇÃO	EXERCÍCIO DE 2021		ANEXO 2
		ELEMENTO	NATUREZA DA DESPESA MODALIDADE	CATEGORIA / GRUPO
300000	DESPESAS CORRENTES			1.897.784,68
310000	PESSOAL E ENCARGOS SOCIAIS			949.022,81
319000	APLICACOES DIRETAS		921.583,17	
319011	VENCIMENTOS E VANTAGENS FIXAS - PESSOAL CIVIL	793.006,39		
319013	CONTRIBUICOES PATRONAIS	125.185,90		
319016	OUTRAS DESPESAS VARIAVEIS - PESSOAL CIVIL			
319092	DESPESAS DE EXERCICIOS ANTERIORES			
319094	INDENIZACOES RESTITUICOES TRABALHISTAS			
319096	RESSARCIMENTO DESPESAS DE PESSOAL REQUISITADO	3.390,88		
319100	APLICACAO DIRETA DECORRENTE DE OPERACAO ENTRE ORGAOS, FUNDOS E ENTIDADES INTEGRANTES DOS ORCAMENTOS FISCAL E DA SEGURIDADE SOCIAL		27.439,64	
319113	CONTRIBUICOES PATRONAIS	27.439,64		
319192	DESPESAS DE EXERCICIOS ANTERIORES			
330000	OUTRAS DESPESAS CORRENTES			948.761,87
339000	APLICACOES DIRETAS		948.761,87	
339008	OUTROS BENEFICIOS ASSISTENCIAIS			
339030	MATERIAL DE CONSUMO	952,50		
339036	OUTROS SERVICOS DE TERCEIROS - PESSOA FISICA	10.281,47		
339039	OUTROS SERVICOS DE TERCEIROS - PESSOA JURIDICA	874.906,65		
339040	SERVICOS DE TECNOLOGIA DA INFORMACAO E COMUNICACAO - PESSOA JURIDICA	6.825,25		
339046	AUXILIO-ALIMENTACAO	55.796,00		
400000	DESPESAS DE CAPITAL			
440000	INVESTIMENTOS			
449000	APLICACOES DIRETAS			
449039	OUTROS SERVICOS DE TERCEIROS - PESSOA JURIDICA			
449051	OBRAS E INSTALACOES			
449052	EQUIPAMENTOS E MATERIAL PERMANENTE			
	<b>TOTAL</b>			<b>1.897.784,68</b>

PREFEITURA MUNICIPAL DE FORTALEZA  
RECEITA SEGUNDO AS CATEGORIAS ECONÔMICAS - ANEXO 2 DA LEI 4.320/64  
39101 - SECRETARIA REGIONAL DO CENTRO

Exercício 2021

Cód. Receita	Desc. Receita	Desdobramento	Origem	Categoria Econômica
1000000000	RECEITAS CORRENTES			63,00
1300000000	RECEITA PATRIMONIAL		63,00	
1320000000	VALORES MOBILIARIOS	63,00		
1321000000	JUROS E CORRECOES MONETARIAS	63,00		
1321001000	REMUNERACAO DE DEPOSITOS BANCARIOS	63,00		
1321001100	REMUNERACAO DE DEPOSITOS BANCARIOS - PRINCIPAL	63,00		
<b>TOTAL</b>				<b>63,00</b>

PREFEITURA MUNICIPAL DE FORTALEZA  
ORÇAMENTO GERAL  
39101 - SECRETARIA REGIONAL DO CENTRO

EXERCÍCIO DE 2021

ANEXO 6

CÓDIGO	ESPECIFICAÇÃO	OPERAÇÃO ESPECIAL	PROGRAMA DE TRABALHO		
			PROJETO	ATIVIDADE	TOTAL
04.000.0000.0000.0000	ADMINISTRACAO			1.191.644,30	1.191.644,30
04.122.0000.0000.0000	ADMINISTRACAO GERAL			1.191.644,30	1.191.644,30
04.122.0001.0000.0000	GESTAO E MANUTENCAO			1.191.644,30	1.191.644,30
04.122.0001.1796.0000	AQUISICAO DE EQUIPAMENTOS, MOBILIARIOS E VEICULOS				
04.122.0001.1796.0030	AQUISICAO DE EQUIPAMENTOS, MOBILIARIOS E VEICULOS				
04.122.0001.2016.0000	MANUTENCAO E FUNCIONAMENTO ADMINISTRATIVO			242.621,49	242.621,49
04.122.0001.2016.0039	MANUTENCAO E FUNCIONAMENTO ADMINISTRATIVO			242.621,49	242.621,49
04.122.0001.2195.0000	REMUNERACAO DE PESSOAL ATIVO DO MUNICIPIO E ENCARGOS SOCIAIS			949.022,81	949.022,81
04.122.0001.2195.0040	REMUNERACAO DE PESSOAL ATIVO DO MUNICIPIO E ENCARGOS SOCIAIS			949.022,81	949.022,81
04.126.0000.0000.0000	TECNOLOGIA DA INFORMACAO				
04.126.0001.0000.0000	GESTAO E MANUTENCAO				
04.126.0001.1005.0000	AQUISICAO E IMPLANTACAO DE PRODUTOS E SERVICOS DE TI				
04.126.0001.1005.0029	AQUISICAO E IMPLANTACAO DE PRODUTOS E SERVICOS DE TI				
15.000.0000.0000.0000	URBANISMO			706.140,38	706.140,38
15.451.0000.0000.0000	INFRA-ESTRUTURA URBANA			706.140,38	706.140,38
15.451.0006.0000.0000	OBRAS PUBLICAS DE INFRAESTRUTURA				
15.451.0006.1214.0000	CONSTRUCAO, AMPLIACAO E REFORMA DE MERCADOS PUBLICOS				
15.451.0006.1214.0001	CONSTRUCAO, AMPLIACAO E REFORMA DE MERCADOS PUBLICOS				
15.451.0006.1604.0000	CONSTRUCAO, AMPLIACAO E REFORMA DE PREDIOS PUBLICOS				
15.451.0006.1604.0008	CONSTRUCAO, AMPLIACAO E REFORMA DE PREDIOS PUBLICOS				
15.451.0006.1926.0000	CONSTRUCAO, AMPLIACAO, REFORMA E URBANIZACAO DE PRACAS PUBLICAS E OUTROS EQUIPAMENTOS URBANOS				
15.451.0006.1926.0001	CONSTRUCAO, AMPLIACAO, REFORMA E URBANIZACAO DE PRACAS PUBLICAS E OUTROS EQUIPAMENTOS URBANOS				
15.451.0010.0000.0000	ORDENAMENTO DOS ESPACOS URBANOS			706.140,38	706.140,38
15.451.0010.2769.0000	DESENVOLVIMENTO DAS ACOES PARA CONTROLE URBANO E USO REGULAR DOS ESPACOS PUBLICOS			706.140,38	706.140,38
15.451.0010.2769.0001	DESENVOLVIMENTO DAS ACOES PARA CONTROLE URBANO E USO REGULAR DOS ESPACOS PUBLICOS			706.140,38	706.140,38
	<b>TOTAL</b>			<b>1.897.784,68</b>	<b>1.897.784,68</b>

PREFEITURA MUNICIPAL DE FORTALEZA  
ORÇAMENTO GERAL  
39101 - SECRETARIA REGIONAL DO CENTRO

EXERCÍCIO DE 2021

ANEXO 7

CÓDIGO	ESPECIFICAÇÃO	OPERAÇÃO ESPECIAL	PROGRAMA DE TRABALHO		
			PROJETO	ATIVIDADE	TOTAL
04.000.0000.0000.0000	ADMINISTRACAO			1.191.644,30	1.191.644,30
04.122.0000.0000.0000	ADMINISTRACAO GERAL			1.191.644,30	1.191.644,30
04.122.0001.0000.0000	GESTAO E MANUTENCAO			1.191.644,30	1.191.644,30
04.122.0001.1796.0000	AQUISICAO DE EQUIPAMENTOS, MOBILIARIOS E VEICULOS				
04.122.0001.1796.0030	AQUISICAO DE EQUIPAMENTOS, MOBILIARIOS E VEICULOS				
04.122.0001.2016.0000	MANUTENCAO E FUNCIONAMENTO ADMINISTRATIVO			242.621,49	242.621,49
04.122.0001.2016.0039	MANUTENCAO E FUNCIONAMENTO ADMINISTRATIVO			242.621,49	242.621,49
04.122.0001.2195.0000	REMUNERACAO DE PESSOAL ATIVO DO MUNICIPIO E ENCARGOS SOCIAIS			949.022,81	949.022,81
04.122.0001.2195.0040	REMUNERACAO DE PESSOAL ATIVO DO MUNICIPIO E ENCARGOS SOCIAIS			949.022,81	949.022,81
04.126.0000.0000.0000	TECNOLOGIA DA INFORMACAO				
04.126.0001.0000.0000	GESTAO E MANUTENCAO				
04.126.0001.1005.0000	AQUISICAO E IMPLANTACAO DE PRODUTOS E SERVICOS DE TI				
04.126.0001.1005.0029	AQUISICAO E IMPLANTACAO DE PRODUTOS E SERVICOS DE TI				
15.000.0000.0000.0000	URBANISMO			706.140,38	706.140,38
15.451.0000.0000.0000	INFRA-ESTRUTURA URBANA			706.140,38	706.140,38
15.451.0006.0000.0000	OBRAS PUBLICAS DE INFRAESTRUTURA				
15.451.0006.1214.0000	CONSTRUCAO, AMPLIACAO E REFORMA DE MERCADOS PUBLICOS				
15.451.0006.1214.0001	CONSTRUCAO, AMPLIACAO E REFORMA DE MERCADOS PUBLICOS				
15.451.0006.1604.0000	CONSTRUCAO, AMPLIACAO E REFORMA DE PREDIOS PUBLICOS				
15.451.0006.1604.0008	CONSTRUCAO, AMPLIACAO E REFORMA DE PREDIOS PUBLICOS				
15.451.0006.1926.0000	CONSTRUCAO, AMPLIACAO, REFORMA E URBANIZACAO DE PRACAS PUBLICAS E OUTROS EQUIPAMENTOS URBANOS				
15.451.0006.1926.0001	CONSTRUCAO, AMPLIACAO, REFORMA E URBANIZACAO DE PRACAS PUBLICAS E OUTROS EQUIPAMENTOS URBANOS				
15.451.0010.0000.0000	ORDENAMENTO DOS ESPACOS URBANOS			706.140,38	706.140,38
15.451.0010.2769.0000	DESENVOLVIMENTO DAS ACOES PARA CONTROLE URBANO E USO REGULAR DOS ESPACOS PUBLICOS			706.140,38	706.140,38
15.451.0010.2769.0001	DESENVOLVIMENTO DAS ACOES PARA CONTROLE URBANO E USO REGULAR DOS ESPACOS PUBLICOS			706.140,38	706.140,38
	<b>TOTAL</b>			<b>1.897.784,68</b>	<b>1.897.784,68</b>

PREFEITURA MUNICIPAL DE FORTALEZA  
ORÇAMENTO GERAL  
39101 - SECRETARIA REGIONAL DO CENTRO

EXERCÍCIO DE 2021

ANEXO 8

CÓDIGO	ESPECIFICAÇÃO	PROGRAMA DE TRABALHO		TOTAL
		ORDINÁRIO	VINCULADO	
04.000.0000.0000.0000	ADMINISTRACAO			1.191.644,30
04.122.0000.0000.0000	ADMINISTRACAO GERAL	1.191.644,30		1.191.644,30
04.122.0001.0000.0000	GESTAO E MANUTENCAO	1.191.644,30		1.191.644,30
04.122.0001.1796.0000	AQUISICAO DE EQUIPAMENTOS, MOBILIARIOS E VEICULOS			
04.122.0001.1796.0030	AQUISICAO DE EQUIPAMENTOS, MOBILIARIOS E VEICULOS			
04.122.0001.2016.0000	MANUTENCAO E FUNCIONAMENTO ADMINISTRATIVO	242.621,49		242.621,49
04.122.0001.2016.0039	MANUTENCAO E FUNCIONAMENTO ADMINISTRATIVO	242.621,49		242.621,49
04.122.0001.2195.0000	REMUNERACAO DE PESSOAL ATIVO DO MUNICIPIO E ENCARGOS SOCIAIS	949.022,81		949.022,81
04.122.0001.2195.0040	REMUNERACAO DE PESSOAL ATIVO DO MUNICIPIO E ENCARGOS SOCIAIS	949.022,81		949.022,81
04.126.0000.0000.0000	TECNOLOGIA DA INFORMACAO			
04.126.0001.0000.0000	GESTAO E MANUTENCAO			
04.126.0001.1005.0000	AQUISICAO E IMPLANTACAO DE PRODUTOS E SERVICOS DE TI			
04.126.0001.1005.0029	AQUISICAO E IMPLANTACAO DE PRODUTOS E SERVICOS DE TI			
15.000.0000.0000.0000	URBANISMO	706.140,38		706.140,38
15.451.0000.0000.0000	INFRA-ESTRUTURA URBANA	706.140,38		706.140,38
15.451.0006.0000.0000	OBRAS PUBLICAS DE INFRAESTRUTURA			
15.451.0006.1214.0000	CONSTRUCAO, AMPLIACAO E REFORMA DE MERCADOS PUBLICOS			
15.451.0006.1214.0001	CONSTRUCAO, AMPLIACAO E REFORMA DE MERCADOS PUBLICOS			
15.451.0006.1604.0000	CONSTRUCAO, AMPLIACAO E REFORMA DE PREDIOS PUBLICOS			
15.451.0006.1604.0008	CONSTRUCAO, AMPLIACAO E REFORMA DE PREDIOS PUBLICOS			
15.451.0006.1926.0000	CONSTRUCAO, AMPLIACAO, REFORMA E URBANIZACAO DE PRACAS PUBLICAS E OUTROS EQUIPAMENTOS URBANOS			
15.451.0006.1926.0001	CONSTRUCAO, AMPLIACAO, REFORMA E URBANIZACAO DE PRACAS PUBLICAS E OUTROS EQUIPAMENTOS URBANOS			
15.451.0010.0000.0000	ORDENAMENTO DOS ESPACOS URBANOS	706.140,38		706.140,38
15.451.0010.2769.0000	DESENVOLVIMENTO DAS ACOES PARA CONTROLE URBANO E USO REGULAR DOS ESPACOS PUBLICOS	706.140,38		706.140,38
15.451.0010.2769.0001	DESENVOLVIMENTO DAS ACOES PARA CONTROLE URBANO E USO REGULAR DOS ESPACOS PUBLICOS	706.140,38		706.140,38
	<b>TOTAL</b>	<b>1.897.784,68</b>		<b>1.897.784,68</b>

PREFEITURA MUNICIPAL DE FORTALEZA  
39101 - SECRETARIA REGIONAL DO CENTRO  
ORÇAMENTO GERAL

EXERCÍCIO DE 2021

ANEXO 9

DEMONSTRATIVO DAS DESPESAS POR ÓRGÃO E FUNÇÃO

	LEGISLATIVA	JUDICIARIA	ESSENCIAL A JUSTICA	ADMINISTRACAO
SECRETARIA REGIONAL DO CENTRO	-	-	-	1.191.644,30
	SEGURANCA PUBLICA	ASSISTENCIA SOCIAL	PREVIDENCIA SOCIAL	SAUDE
SECRETARIA REGIONAL DO CENTRO	-	-	-	-
	TRABALHO	EDUCACAO	CULTURA	DIREITOS DA CIDADANIA
SECRETARIA REGIONAL DO CENTRO	-	-	-	-
	URBANISMO	HABITACAO	SANEAMENTO	GESTAO AMBIENTAL
SECRETARIA REGIONAL DO CENTRO	706.140,38	-	-	-
	CIENCIA E TECNOLOGIA	AGRICULTURA	COMERCIO E SERVICOS	COMUNICACOES
SECRETARIA REGIONAL DO CENTRO	-	-	-	-
	ENERGIA	DESPORTO E LAZER	ENCARGOS ESPECIAIS	RESERVA DE CONTINGENCIA
SECRETARIA REGIONAL DO CENTRO	-	-	-	-
<b>TOTAL</b>				<b>1.897.784,68</b>

PREFEITURA MUNICIPAL DE FORTALEZA  
DEMONSTRATIVO DA RECEITA ORÇADA COM A ARRECADADA - ANEXO 10 DA LEI 4.320/64  
39101 - SECRETARIA REGIONAL DO CENTRO

Exercício 2021

Código da Receita	Descrição da Receita	Previsão	Arrecadado	Diferença	
				Para Mais	Para Menos
1000000000	RECEITAS CORRENTES	-	63,00	63,00	-
1300000000	RECEITA PATRIMONIAL	-	63,00	63,00	-
1320000000	VALORES MOBILIARIOS	-	63,00	63,00	-
1321000000	JUROS E CORRECOES MONETARIAS	-	63,00	63,00	-
1321001000	REMUNERACAO DE DEPOSITOS BANCARIOS	-	63,00	63,00	-
1321001100	REMUNERACAO DE DEPOSITOS BANCARIOS - PRINCIPAL	-	63,00	63,00	-
<b>Total:</b>		-	<b>63,00</b>	<b>63,00</b>	-



NATUREZA DA DESPESA

CÓDIGO	ESPECIFICAÇÃO	CRÉDITOS ORÇAMENTÁRIOS E SUPLEMENTARES	CRÉDITOS ESPECIAIS E EXTRAORDINÁRIOS	TOTAL	REALIZADA EMPENHADA NO ANO	DIFERENÇA SALDO A EMPENHAR
3.0.0.0.00	DESPESAS CORRENTES	1.884.260,00	22.000,00	1.906.260,00	1.897.784,68	8.475,32
3.1.0.0.00	PESSOAL E ENCARGOS SOCIAIS	955.391,00		955.391,00	949.022,81	6.368,19
3.3.0.0.00	OUTRAS DESPESAS CORRENTES	928.869,00	22.000,00	950.869,00	948.761,87	2.107,13
4.0.0.0.00	DESPESAS DE CAPITAL					
4.4.0.0.00	INVESTIMENTOS					
	<b>TOTAL</b>	<b>1.884.260,00</b>	<b>22.000,00</b>	<b>1.906.260,00</b>	<b>1.897.784,68</b>	<b>8.475,32</b>

BALANÇO ORÇAMENTÁRIO  
39101 - SECRETARIA REGIONAL DO CENTRO  
EXERCÍCIO: 2021 PERÍODO (ATÉ MÊS): DEZEMBRO

RECEITAS ORÇAMENTÁRIAS	PREVISÃO INICIAL (a)	PREVISÃO ATUALIZADA (b)	RECEITAS REALIZADAS (c)	SALDO (d) = (c-b)
<b>RECEITAS CORRENTES (I)</b>	-	-	<b>63,00</b>	<b>63,00</b>
Impostos, Taxas e Contribuições de Melhoria	-	-	-	-
Receita de Contribuições	-	-	-	-
Receita Patrimonial	-	-	63,00	63,00
Receita Agropecuária	-	-	-	-
Receita Industrial	-	-	-	-
Receita de Serviços	-	-	-	-
Transferências Correntes	-	-	-	-
Outras Receitas Correntes	-	-	-	-
<b>RECEITAS DE CAPITAL (II)</b>	-	-	-	-
Operações de Crédito	-	-	-	-
Alienação de Bens	-	-	-	-
Amortização de Empréstimos	-	-	-	-
Transferências de Capital	-	-	-	-
Outras Receitas de Capital	-	-	-	-
<b>SUBTOTAL DAS RECEITAS (III) = (I + II)</b>	-	-	<b>63,00</b>	<b>63,00</b>
<b>OPERAÇÕES DE CRÉDITO / REFINANCIAMENTO (IV)</b>	-	-	-	-
Operações de Crédito Internas	-	-	-	-
Mobiliária	-	-	-	-
Contratual	-	-	-	-
Operações de Crédito Externas	-	-	-	-
Mobiliária	-	-	-	-
Contratual	-	-	-	-
<b>SUBTOTAL COM REFINANCIAMENTO (V) = (III + IV)</b>	-	-	<b>63,00</b>	<b>63,00</b>
<b>REPASSES RECEBIDOS (VI)</b>	<b>1.561.000,00</b>	<b>1.906.260,00</b>	<b>1.897.784,68</b>	- <b>8.475,32</b>
<b>DÉFICIT (VII)</b>	-	-	<b>1,76</b>	<b>1,76</b>
<b>TOTAL (VIII) = (V + VI + VII)</b>	<b>1.561.000,00</b>	<b>1.906.260,00</b>	<b>1.897.849,44</b>	- <b>8.410,56</b>
<b>SALDOS DE EXERCÍCIOS ANTERIORES (UTILIZADOS PARA CRÉDITOS ADICIONAIS)</b>	-	-	-	-
Recursos Arrecadados em Exercícios Anteriores	-	-	-	-
Superávit Financeiro	-	-	-	-
Reabertura de Créditos Adicionais	-	-	-	-

BALANÇO ORÇAMENTÁRIO  
39101 - SECRETARIA REGIONAL DO CENTRO  
EXERCÍCIO: 2021 PERÍODO (ATÉ MÊS): DEZEMBRO

DESPESAS ORÇAMENTÁRIAS	DOTAÇÃO INICIAL (e)	DOTAÇÃO ATUALIZADA (f)	DESPESAS EMPENHADAS (g)	DESPESAS LIQUIDADAS (h)	DESPESAS PAGAS (i)	SALDO DA DOTAÇÃO (j) = (f-g)
<b>DESPESAS CORRENTES (IX)</b>	<b>1.522.000,00</b>	<b>1.906.260,00</b>	<b>1.897.784,68</b>	<b>1.897.784,68</b>	<b>1.897.784,68</b>	<b>8.475,32</b>
Pessoal e Encargos Sociais	751.000,00	955.391,00	949.022,81	949.022,81	949.022,81	6.368,19
Juros e Encargos da Dívida	-	-	-	-	-	-
Outras Despesas Correntes	771.000,00	950.869,00	948.761,87	948.761,87	948.761,87	2.107,13
<b>DESPESAS DE CAPITAL (X)</b>	<b>39.000,00</b>	-	-	-	-	-
Investimentos	39.000,00	-	-	-	-	-
Inversões Financeiras	-	-	-	-	-	-
Amortização da Dívida	-	-	-	-	-	-
<b>RESERVA DE CONTINGÊNCIA (XI)</b>	-	-	-	-	-	-
<b>SUBTOTAL DAS DESPESAS (XII) = (IX+X+XI)</b>	<b>1.561.000,00</b>	<b>1.906.260,00</b>	<b>1.897.784,68</b>	<b>1.897.784,68</b>	<b>1.897.784,68</b>	<b>8.475,32</b>
<b>AMORTIZAÇÃO DA DÍVIDA / REFINANCIAMENTO (XIII)</b>	-	-	-	-	-	-
Amortização da Dívida Interna	-	-	-	-	-	-
Dívida Mobiliária	-	-	-	-	-	-
Outras Dívidas	-	-	-	-	-	-
Amortização da Dívida Externa	-	-	-	-	-	-
Dívida Mobiliária	-	-	-	-	-	-
Outras Dívidas	-	-	-	-	-	-
<b>SUBTOTAL COM REFINANCIAMENTO (XIV) = (XII+XIII)</b>	<b>1.561.000,00</b>	<b>1.906.260,00</b>	<b>1.897.784,68</b>	<b>1.897.784,68</b>	<b>1.897.784,68</b>	<b>8.475,32</b>
<b>REPASSES CONCEDIDOS (XV)</b>	-	-	<b>64,76</b>	-	-	<b>64,76</b>
<b>SUPERÁVIT (XVI)</b>	-	-	-	-	-	-
<b>TOTAL (XVII) = (XIV + XV + XVI)</b>	<b>1.561.000,00</b>	<b>1.906.260,00</b>	<b>1.897.849,44</b>	<b>1.897.784,68</b>	<b>1.897.784,68</b>	<b>8.410,56</b>
<b>RESERVA DO RPPS</b>	-	-	-	-	-	-

BALANÇO ORÇAMENTÁRIO  
39101 - SECRETARIA REGIONAL DO CENTRO  
EXERCÍCIO: 2021 PERÍODO (ATÉ MÊS): DEZEMBRO

RESTOS A PAGAR NÃO PROCESSADOS						
EXECUÇÃO DE RESTOS A PAGAR NÃO PROCESSADOS	INSCRITOS		LIQUIDADOS (c)	PAGOS (d)	CANCELADOS (e)	SALDO A PAGAR (f) = (a + b - d - e)
	EM EXERCÍCIOS ANTERIORES (a)	EM 31 DE DEZEMBRO DO EXERCÍCIO ANTERIOR (b)				
<b>DESPESAS CORRENTES</b>	<b>2.216,90</b>	<b>388.335,66</b>	<b>76.820,68</b>	<b>76.820,68</b>	<b>313.731,88</b>	-
Pessoal e Encargos Sociais	-	7.620,54	5.033,66	5.033,66	2.586,88	-
Juros e Encargos da Dívida	-	-	-	-	-	-
Outras Despesas Correntes	2.216,90	380.715,12	71.787,02	71.787,02	311.145,00	-
<b>DESPESAS DE CAPITAL</b>	-	-	-	-	-	-
Investimentos	-	-	-	-	-	-
Inversões Financeiras	-	-	-	-	-	-
Amortização da Dívida	-	-	-	-	-	-
<b>TOTAL</b>	<b>2.216,90</b>	<b>388.335,66</b>	<b>76.820,68</b>	<b>76.820,68</b>	<b>313.731,88</b>	-

RESTOS A PAGAR PROCESSADOS					
EXECUÇÃO DE RESTOS A PAGAR PROCESSADOS	INSCRITOS		PAGOS (c)	CANCELADOS (d)	SALDO A PAGAR (e) = (a + b - c - d)
	EM EXERCÍCIOS ANTERIORES (a)	EM 31 DE DEZEMBRO DO EXERCÍCIO ANTERIOR (b)			
<b>DESPESAS CORRENTES</b>	-	<b>280.807,97</b>	<b>280.807,97</b>	-	-
Pessoal e Encargos Sociais	-	30.839,00	30.839,00	-	-
Juros e Encargos da Dívida	-	-	-	-	-
Outras Despesas Correntes	-	249.968,97	249.968,97	-	-
<b>DESPESAS DE CAPITAL</b>	-	-	-	-	-
Investimentos	-	-	-	-	-
Inversões Financeiras	-	-	-	-	-
Amortização da Dívida	-	-	-	-	-
<b>TOTAL</b>	-	<b>280.807,97</b>	<b>280.807,97</b>	-	-

**BALANÇO FINANCEIRO**  
**39101 - SECRETARIA REGIONAL DO CENTRO**  
**EXERCÍCIO: 2021 SITUAÇÃO: EMPENHADO PERÍODO (ATÉ MÊS): DEZEMBRO**

<b>INGRESSOS</b>	<b>Exercício Atual</b>	<b>Exercício Anterior</b>
<b>Receita Orçamentária (I)</b>	<b>63,00</b>	<b>84,92</b>
Ordinária	63,00	84,92
Vinculada	-	-
Recursos Vinculados à Educação	-	-
Recursos Vinculados à Saúde	-	-
Recursos Vinculados à Previdência Social - RPPS	-	-
Recursos Vinculados à Previdência Social - RGPS	-	-
Recursos Vinculados à Assistência Social	-	-
Outras Destinações de Recursos	-	-
Outras Transferências de Convênio ou Contratos de Repasse	-	-
Contribuição para o Custeio do Serviço de Iluminação Pública - COSIP	-	-
Recursos Vinculados ao Trânsito	-	-
Recursos de Operações de Crédito	-	-
Recursos de Alienação de Bens	-	-
Outros Recursos	-	-
<b>Transferências Financeiras Recebidas (II)</b>	<b>2.255.413,33</b>	<b>6.156.921,08</b>
Transferências Recebidas para a Execução Orçamentária	1.897.784,68	5.912.081,09
Transferências Financeiras Recebidas Independentes de Execução Orçamentária	357.628,65	244.839,99
Transferências Recebidas para Aportes de recursos para o RPPS	-	-
Transferências Recebidas para Aportes de recursos para o RGPS	-	-
<b>Recebimentos Extraorçamentários (III)</b>	<b>3.762,29</b>	<b>682.133,13</b>
Inscrição de Restos a Pagar Não Processados	-	388.335,66
Inscrição de Restos a Pagar Processados	-	280.807,97
Depósitos Restituíveis e Valores Vinculados	3.762,29	12.989,50
Outros Recebimentos Extra Orçamentários	-	-
<b>Saldo do Exercício Anterior (IV)</b>	<b>104,10</b>	<b>11.057,86</b>
Caixa e Equivalentes de Caixa	104,10	11.057,86
Depósitos Restituíveis e Valores Vinculados	-	-
<b>TOTAL (V) = (I+II+III+IV)</b>	<b>2.259.342,72</b>	<b>6.850.196,99</b>

**BALANÇO FINANCEIRO**  
**39101 - SECRETARIA REGIONAL DO CENTRO**  
**EXERCÍCIO: 2021 SITUAÇÃO: EMPENHADO PERÍODO (ATÉ MÊS): DEZEMBRO**

<b>DISPÊNDIOS</b>	<b>Exercício Atual</b>	<b>Exercício Anterior</b>
<b>Despesa Orçamentária (VI)</b>	<b>1.897.784,68</b>	<b>6.581.058,61</b>
Ordinária	1.897.784,68	6.581.058,61
Vinculada	-	-
Recursos Destinados à Educação	-	-
Recursos Destinados à Saúde	-	-
Recursos Destinados à Previdência Social - RPPS	-	-
Recursos Destinados à Previdência Social - RGPS	-	-
Recursos Destinados à Assistência Social	-	-
Outras Destinações de Recursos	-	-
Outras Transferências de Convênio ou Contratos de Repasse	-	-
Contribuição para o Custeio do Serviço de Iluminação Pública - COSIP	-	-
Recursos Vinculados ao Trânsito	-	-
Recursos de Operações de Crédito	-	-
Recursos de Alienação de Bens	-	-
Outros Recursos	-	-
<b>Transferências Financeiras Concedidas (VII)</b>	<b>64,76</b>	<b>322,04</b>
Transferências Concedidas para a Execução Orçamentária	64,76	322,04
Transferências Financeiras Concedidas Independentes de Execução Orçamentária	-	-
Transferências Concedidas para Aportes de recursos para o RPPS	-	-
Transferências Concedidas para Aportes de recursos para o RGPS	-	-
<b>Pagamentos Extra Orçamentários (VIII)</b>	<b>361.493,28</b>	<b>268.712,24</b>
Pagamentos de Restos a Pagar Não Processados	76.820,68	12.408,22
Pagamentos de Restos a Pagar Processados	280.807,97	232.431,77
Depósitos Restituíveis e Valores Vinculados	3.864,63	23.872,25
Outros Pagamentos Extra Orçamentários	-	-
<b>Saldo para o Exercício Seguinte (IX)</b>	<b>-</b>	<b>104,10</b>
Caixa e Equivalentes de Caixa	-	104,10
Depósitos Restituíveis e Valores Vinculados	-	-
<b>TOTAL (X) = (VI+VII+VIII+IX)</b>	<b>2.259.342,72</b>	<b>6.850.196,99</b>



BALANÇO PATRIMONIAL  
39101 - SECRETARIA REGIONAL DO CENTRO

EXERCÍCIO: 2021

PERÍODO(MÊS): DEZEMBRO

ATIVO	Exercício Atual	Exercício Anterior
<b>ATIVO CIRCULANTE</b>	-	-
Caixa e Equivalentes de Caixa	-	-
Créditos a Curto Prazo	-	-
Investimentos e Aplicações Temporárias a CP	-	-
Estoques	-	-
Ativo Não Circulante Mantido para a Venda	-	-
VPD Pagas Antecipadamente	-	-
<b>ATIVO NÃO CIRCULANTE</b>	-	-
Realizável a Longo Prazo	-	-
Investimentos	-	-
Imobilizado	-	-
Intangível	-	-
Diferido	-	-
<b>TOTAL DO ATIVO</b>	-	-
<b>PASSIVO E PATRIMÔNIO LÍQUIDO</b>	<b>Exercício Atual</b>	<b>Exercício Anterior</b>
<b>PASSIVO CIRCULANTE</b>	-	-
Obrigações Trabalhistas, Previdenciárias e Assistenciais a Pagar a Curto Prazo	-	-
Empréstimos e Financiamentos a Curto Prazo	-	-
Fornecedores e Contas a Pagar a Curto Prazo	-	-
Obrigações Fiscais a Curto Prazo	-	-
Obrigações de Repartição a Outros Entes	-	-
Provisões a Curto Prazo	-	-
Demais Obrigações a Curto Prazo	-	-
<b>PASSIVO NÃO CIRCULANTE</b>	-	-
Obrigações Trabalhistas, Previdenciárias e Assistenciais a Pagar a Longo Prazo	-	-
Empréstimos e Financiamentos a Longo Prazo	-	-
Fornecedores e Contas a Pagar a Longo Prazo	-	-
Obrigações Fiscais a Longo Prazo	-	-
Provisões a Longo Prazo	-	-
Demais Obrigações a Longo Prazo	-	-
<b>TOTAL DO PASSIVO</b>	-	-
<b>PATRIMÔNIO LÍQUIDO</b>	<b>Exercício Atual</b>	<b>Exercício Anterior</b>
Resultados Acumulados	-	-
Resultado do Exercício	(7.810.471,59)	-
Resultado de Exercícios Anteriores	7.810.471,59	-
Ajustes de Exercícios Anteriores	-	-
Outros Resultados	-	-
Ações/Cotas em Tesouraria	-	-
<b>TOTAL DO PATRIMÔNIO LÍQUIDO</b>	-	-
<b>TOTAL DO PASSIVO E PATRIMÔNIO LÍQUIDO</b>	-	-

BALANÇO PATRIMONIAL  
39101 - SECRETARIA REGIONAL DO CENTRO

EXERCÍCIO: 2021

PERÍODO(MÊS): DEZEMBRO

QUADRO DOS ATIVOS E PASSIVOS FINANCEIROS E PERMANENTES (LEI 4.320/64)

EXERCÍCIO: 2021		PERÍODO(MÊS): DEZEMBRO	
ATIVO (I)	Exercício Atual	Exercício Anterior	
ATIVO FINANCEIRO	-	-	
ATIVO PERMANENTE	-	-	
<b>TOTAL DO ATIVO</b>	-	-	
PASSIVO (II)	Exercício Atual	Exercício Anterior	
PASSIVO FINANCEIRO	-	-	
PASSIVO PERMANENTE	-	-	
<b>TOTAL DO PASSIVO</b>	-	-	
<b>SALDO PATRIMONIAL</b>	-	-	

QUADRO DAS CONTAS DE COMPENSAÇÃO (LEI 4.320/64)

EXERCÍCIO: 2021		PERÍODO(MÊS): DEZEMBRO	
ATOS POTENCIAIS ATIVOS	Exercício Atual	Exercício Anterior	
Garantias e Contragarantias Recebidas	-	-	
Direitos Conveniados e Outros Instrumentos Congêneres	-	-	
Direitos Contratuais	-	-	
Outros Atos Potenciais Ativos	-	-	
<b>TOTAL DOS ATOS POTENCIAIS ATIVOS</b>	-	-	
ATOS POTENCIAIS PASSIVOS	Exercício Atual	Exercício Anterior	
Garantias e Contragarantias Concedidas	-	-	
Obrigações Conveniadas e Outros Instrumentos Congêneres	-	-	
Obrigações Contratuais	-	-	
Outros Atos Potenciais Passivos	-	-	
<b>TOTAL DOS ATOS POTENCIAIS PASSIVOS</b>	-	-	



BALANÇO PATRIMONIAL  
39101 - SECRETARIA REGIONAL DO CENTRO

EXERCÍCIO: 2021

PERÍODO(MÊS): DEZEMBRO

QUADRO DO SUPERÁVIT / DÉFICIT FINANCEIRO (LEI 4.320/64)

EXERCÍCIO: 2021

PERÍODO(MÊS): DEZEMBRO

DESTINAÇÃO DE RECURSOS	Exercício Atual	Exercício Anterior
Recursos Ordinários	-	-
Receitas de Impostos e de Transferência de Impostos - Educação	-	-
Transferências do FUNDEB 60%	-	-
Transferências do FUNDEB 40%	-	-
Transferência de Recursos do Fundo Nacional do Desenvolvimento da Educação - FNDE	-	-
Transferências de Convênios - Educação	-	-
Outros Recursos Destinados à Educação	-	-
Receitas de Impostos e de Transferência de Impostos - Saúde	-	-
Transferência de Recursos do Sistema Único de Saúde - SUS	-	-
Transferências de Convênios - Saúde	-	-
Outros Recursos Destinados à Saúde	-	-
Transferência de Recursos do Fundo Nacional de Assistência Social - FNAS	-	-
Transferências de Convênios - Assistência Social	-	-
Outros Recursos Destinados à Assistência Social	-	-
Recursos destinados ao RPPS - Plano Previdenciário	-	-
Recursos destinados ao RPPS - Plano Financeiro	-	-
Recursos destinados ao RGPS	-	-
Recursos próprios dos consórcios	-	-
Recursos de Operações de Crédito	-	-
Recursos de Alienação de Bens/Ativos	-	-
Outras Destinações Vinculadas de Recursos	-	-
<b>Total</b>	-	-

DEMONSTRAÇÃO DAS VARIAÇÕES PATRIMONIAIS  
39101 - SECRETARIA REGIONAL DO CENTRO

EXERCÍCIO: 2021

PERÍODO (ATÉ MÊS): DEZEMBRO

<b>A. QUADRO PRINCIPAL</b>	<b>Exercício Atual</b>	<b>Exercício Anterior</b>
<b>VARIAÇÕES PATRIMONIAIS AUMENTATIVAS (I)</b>	<b>3.261.304,83</b>	-
IMPOSTOS, TAXAS E CONTRIBUIÇÕES DE MELHORIA	-	-
CONTRIBUIÇÕES	-	-
EXPLORAÇÃO E VENDA DE BENS, SERVIÇOS E DIREITOS	-	-
VARIAÇÕES PATRIMONIAIS AUMENTATIVAS FINANCEIRAS	63,00	-
TRANSFERÊNCIAS E DELEGAÇÕES RECEBIDAS	3.261.241,83	-
VALORIZAÇÃO E GANHOS COM ATIVOS E DESINCORPORAÇÃO DE PASSIVOS	-	-
OUTRAS VARIAÇÕES PATRIMONIAIS AUMENTATIVAS	-	-
<b>VARIAÇÕES PATRIMONIAIS DIMINUTIVAS (II)</b>	<b>11.071.776,42</b>	-
PESSOAL E ENCARGOS	1.065.334,12	-
BENEFÍCIOS PREVIDENCIÁRIOS E ASSISTENCIAIS	-	-
USO DE BENS, SERVIÇOS E CONSUMO DE CAPITAL FIXO	1.075.996,82	-
VARIAÇÕES PATRIMONIAIS DIMINUTIVAS FINANCEIRAS	-	-
TRANSFERÊNCIAS E DELEGAÇÕES CONCEDIDAS	8.930.445,48	-
DESVALORIZAÇÃO E PERDA DE ATIVOS E INCORPORAÇÃO DE PASSIVOS	-	-
TRIBUTÁRIAS	-	-
CUSTO DAS MERCADORIAS E DOS PRODUTOS VENDIDOS, E DOS SERVIÇOS PRESTADOS	-	-
OUTRAS VARIAÇÕES PATRIMONIAIS DIMINUTIVAS	-	-
<b>RESULTADO PATRIMONIAL DO PERÍODO (I-II)</b>	<b>- 7.810.471,59</b>	-

DEMONSTRAÇÃO DO FLUXO DE CAIXA  
39101 - SECRETARIA REGIONAL DO CENTRO

EXERCÍCIO: 2021

PERÍODO (ATÉ MÊS): DEZEMBRO

<b>A. QUADRO PRINCIPAL</b>	<b>EXERCÍCIO ATUAL</b>	<b>EXERCÍCIO ANTERIOR</b>
<b>FLUXOS DE CAIXA DAS ATIVIDADES OPERACIONAIS (I)</b>	<b>(104,10)</b>	<b>49.659,33</b>
<b>INGRESSOS</b>	<b>2.259.238,62</b>	<b>6.169.995,50</b>
Impostos, Taxas e Contribuições de Melhoria	-	-
Receita de Contribuições	-	-
Receita Patrimonial	-	-
Receita Agropecuária	-	-
Receita Industrial	-	-
Receita de Serviços	-	-
Remuneração das Disponibilidades	63,00	84,92
Transferências Recebidas	-	-
Outras Receitas/Ingressos Operacionais	2.259.175,62	6.169.910,58
Outras Receitas Derivadas e Originárias	-	-
Depósitos Terceiros Passivos - Recebidos	-	-
Recebimentos de Consignações	3.762,29	12.989,50
Transferências Financeiras Recebidas	2.255.413,33	6.156.921,08
Outros Recebimentos Extraorçamentários	-	-
<b>DESEMBOLSOS</b>	<b>2.259.342,72</b>	<b>6.120.336,17</b>
Pessoal e Demais Despesas	2.227.973,69	5.993.708,91
Juros e Encargos da Dívida	-	-
Transferências Concedidas	27.439,64	102.432,97
Outros Desembolsos Operacionais	3.929,39	24.194,29
Depósitos Terceiros Passivos - Devolução	-	-
Pagamentos de Consignações	3.864,63	23.872,25
Transferências Financeiras Concedidas	64,76	322,04
Outros Pagamentos Extra Orçamentários	-	-
<b>FLUXOS DE CAIXA DAS ATIVIDADES DE INVESTIMENTO (II)</b>	<b>-</b>	<b>(60.613,09)</b>
<b>INGRESSOS</b>	<b>-</b>	<b>-</b>
Alienações de Bens	-	-
Amortização de Empréstimos e Financiamentos Concedidos	-	-
Outros Ingressos de Investimentos	-	-
<b>DESEMBOLSOS</b>	<b>-</b>	<b>60.613,09</b>
Aquisição de Ativo não Circulante	-	60.613,09
Concessão de Empréstimos e Financiamentos	-	-
Outros Desembolsos de Investimentos	-	-



DEMONSTRAÇÃO DO FLUXO DE CAIXA  
39101 - SECRETARIA REGIONAL DO CENTRO

EXERCÍCIO: 2021

PERÍODO (ATÉ MÊS): DEZEMBRO

<b>FLUXOS DE CAIXA DAS ATIVIDADES DE FINANCIAMENTO (III)</b>	-	-
<b>INGRESSOS</b>	-	-
Operações de Crédito	-	-
Integralização do Capital Social de Empresas Dependentes	-	-
Outros Ingressos de Financiamentos	-	-
<b>DESEMBOLSOS</b>	-	-
Amortização/Refinanciamento da Dívida	-	-
Outros desembolsos de financiamento	-	-
<b>GERAÇÃO LÍQUIDA DE CAIXA E EQUIVALENTE DE CAIXA (I+II+III)</b>	<b>(104,10)</b>	<b>(10.953,76)</b>
<b>CAIXA E EQUIVALENTE DE CAIXA INICIAL</b>	<b>104,10</b>	<b>11.057,86</b>
<b>CAIXA E EQUIVALENTE DE CAIXA FINAL</b>	<b>-</b>	<b>104,10</b>
<b>B. QUADRO DE TRANSFERÊNCIAS RECEBIDAS E CONCEDIDAS</b>	<b>EXERCÍCIO ATUAL</b>	<b>EXERCÍCIO ANTERIOR</b>
Intergovernamentais	-	-
da União	-	-
de Estados e Distrito Federal	-	-
de Municípios	-	-
Intragovernamentais	-	-
Outras Transferências Recebidas	-	-
<b>Total das Transferências Recebidas</b>	<b>-</b>	<b>-</b>
Intergovernamentais	-	-
a União	-	-
a Estados e ao Distrito Federal	-	-
a Municípios	-	-
a Consórcios Públicos	-	-
Intragovernamentais	27.439,64	102.432,97
Outras Transferências Concedidas	-	-
<b>Total das Transferências Concedidas</b>	<b>27.439,64</b>	<b>102.432,97</b>

DEMONSTRAÇÃO DO FLUXO DE CAIXA  
39101 - SECRETARIA REGIONAL DO CENTRO

EXERCÍCIO: 2021

PERÍODO (ATÉ MÊS): DEZEMBRO

C. QUADRO DE DESEMBOLSOS DE PESSOAL E DEMAIS DESPESAS POR FUNÇÃO	EXERCÍCIO ATUAL	EXERCÍCIO ANTERIOR
Legislativa	-	-
Judiciária	-	-
Essencial à Justiça	-	-
Administração	1.241.041,02	3.459.290,44
Defesa Nacional	-	-
Segurança Pública	-	-
Relações Exteriores	-	-
Assistência Social	-	-
Previdência Social	-	-
Saúde	-	-
Trabalho	-	-
Educação	-	-
Cultura	-	-
Direitos da Cidadania	-	-
Urbanismo	986.932,67	2.534.418,47
Habitação	-	-
Saneamento	-	-
Gestão Ambiental	-	-
Ciência e Tecnologia	-	-
Agricultura	-	-
Organização Agrária	-	-
Indústria	-	-
Comércio e Serviços	-	-
Comunicações	-	-
Energia	-	-
Transporte	-	-
Desporto e Lazer	-	-
Encargos Especiais	-	-
<b>Total dos Desembolsos de Pessoal e Demais Despesas por Função</b>	<b>2.227.973,69</b>	<b>5.993.708,91</b>
D. QUADRO DE JUROS E ENCARGOS DA DÍVIDA	EXERCÍCIO ATUAL	EXERCÍCIO ANTERIOR
Juros e Correção Monetária da Dívida Interna	-	-
Juros e Correção Monetária da Dívida Externa	-	-
Outros Encargos da Dívida	-	-
<b>Total dos Juros e Encargos da Dívida</b>	<b>-</b>	<b>-</b>

PREFEITURA MUNICIPAL DE FORTALEZA  
DEMONSTRATIVO DA DÍVIDA FLUTUANTE - ANEXO 17 DA LEI 4.320  
39101 - SECRETARIA REGIONAL DO CENTRO

EXERCÍCIO: 2021 PERÍODO (ATÉ MÊS): DEZEMBRO

DESCRIÇÃO	SALDO ANTERIOR	MOVIMENTAÇÃO DO EXERCÍCIO			SALDO PARA O EXERCÍCIO SEGUINTE
		INSCRIÇÃO / REC. EXTRA ORÇAMENTÁRIA	BAIXA / DESPESA EXTRA ORÇAMENTÁRIA	PRESCRIÇÃO / CANCELAMENTO	
RESTOS A PAGAR	671.360,53	-	357.628,65	313.731,88	-
DEPÓSITOS E CAUÇÕES	-	-	-	-	-
CONSIGNAÇÕES	102,34	3.762,29	3.864,63	-	-
INSS	-	-	-	-	-
ISS	102,34	3.762,29	3.864,63	-	-
IRRF	-	-	-	-	-
IPM	-	-	-	-	-
OUTRAS CONSIGNAÇÕES	-	-	-	-	-
<b>TOTAL</b>	<b>671.462,87</b>	<b>3.762,29</b>	<b>361.493,28</b>	<b>313.731,88</b>	<b>-</b>



# **Fortaleza**

## **PREFEITURA**

**UNIDADE 40101**

**SECRETARIA REGIONAL I**

PREFEITURA MUNICIPAL DE FORTALEZA  
DEMONSTRATIVO DA RECEITA E DESPESA SEGUNDO AS CATERGORIAS ECONOMICAS - ANEXO 01 DA LEI 4.320/64  
40101 - SECRETARIA REGIONAL I

EXERCÍCIO: 2021 PERÍODO (ATÉ MÊS): DEZEMBRO

RECEITAS		DESPESAS	
<b>RECEITAS CORRENTES</b>	<b>537,68</b>	<b>DESPESAS CORRENTES</b>	<b>3.875.430,36</b>
Impostos, Taxas, Contribuições de Melhoria	-	Pessoal e Encargos Sociais	3.539.741,85
Receita de Contribuições	-	Juros e Encargos da Dívida	-
Receita Patrimonial	20,87	Outras Despesas Correntes	335.688,51
Receita Agropecuária	-		
Receita Industrial	-		
Receita de Serviços	-		
Transferências Correntes	-		
Outras Receitas Correntes	516,81		
Dedução para Formação do FUNDEB	-		
<b>SUPERÁVIT CORRENTE</b>	<b>-</b>	<b>DÉFICIT CORRENTE</b>	<b>3.874.892,68</b>
<b>RECEITAS DE CAPITAL</b>	<b>-</b>	<b>DESPESAS DE CAPITAL</b>	<b>-</b>
Operações de Crédito	-	Investimento	-
Alienação de Bens	-	Inversões Financeira	-
Amortizações de Empréstimos	-	Amortização da Dívida	-
Transferências de Capital	-		
Outras Receitas de Capital	-		
<b>REPASSE RECEBIDO</b>	<b>6.535.952,93</b>	<b>REPASSE CONCEDIDO</b>	<b>537,68</b>
<b>TOTAL DA RECEITA</b>	<b>6.536.490,61</b>	<b>TOTAL DA DESPESA</b>	<b>3.875.968,04</b>
<b>DÉFICIT</b>	<b>-</b>	<b>SUPERÁVIT</b>	<b>2.660.522,57</b>
<b>TOTAL</b>	<b>6.536.490,61</b>	<b>TOTAL</b>	<b>6.536.490,61</b>

RESUMO

RECEITAS		DESPESAS	
RECEITAS CORRENTES	537,68	DESPESAS CORRENTES	3.875.430,36
RECEITAS DE CAPITAL	-	DESPESAS DE CAPITAL	-
REPASSE RECEBIDO	6.535.952,93	REPASSE CONCEDIDO	537,68
DÉFICIT	-	SUPERÁVIT	2.660.522,57
<b>TOTAL</b>	<b>6.536.490,61</b>	<b>TOTAL</b>	<b>6.536.490,61</b>



PREFEITURA MUNICIPAL DE FORTALEZA  
ORÇAMENTO GERAL  
40101 - SECRETARIA REGIONAL I

EXERCÍCIO DE 2021

ANEXO 2

CÓDIGO	ESPECIFICAÇÃO	NATUREZA DA DESPESA		CATEGORIA / GRUPO
		ELEMENTO	MODALIDADE	
300000	DESPESAS CORRENTES			3.875.430,36
310000	PESSOAL E ENCARGOS SOCIAIS			3.539.741,85
319000	APLICACOES DIRETAS		3.069.634,81	
319011	VENCIMENTOS E VANTAGENS FIXAS - PESSOAL CIVIL	2.953.640,95		
319013	CONTRIBUICOES PATRONAIS	101.813,35		
319016	OUTRAS DESPESAS VARIAVEIS - PESSOAL CIVIL	496,92		
319092	DESPESAS DE EXERCICIOS ANTERIORES	13.683,59		
319094	INDENIZACOES RESTITUICOES TRABALHISTAS			
319096	RESSARCIMENTO DESPESAS DE PESSOAL REQUISITADO			
319100	APLICACAO DIRETA DECORRENTE DE OPERACAO ENTRE ORGAOS, FUNDOS E ENTIDADES INTEGRANTES DOS ORCAMENTOS FISCAL E DA SEGURIDADE SOCIAL		470.107,04	
319113	CONTRIBUICOES PATRONAIS	470.107,04		
319192	DESPESAS DE EXERCICIOS ANTERIORES			
330000	OUTRAS DESPESAS CORRENTES			335.688,51
339000	APLICACOES DIRETAS		335.688,51	
339008	OUTROS BENEFICIOS ASSISTENCIAIS	430,89		
339014	DIARIAS - CIVIL			
339030	MATERIAL DE CONSUMO	13.484,20		
339036	OUTROS SERVICOS DE TERCEIROS - PESSOA FISICA	31.832,73		
339039	OUTROS SERVICOS DE TERCEIROS - PESSOA JURIDICA	173.555,79		
339040	SERVICOS DE TECNOLOGIA DA INFORMACAO E COMUNICACAO - PESSOA JURIDICA	6.318,01		
339046	AUXILIO-ALIMENTACAO	57.915,00		
339047	OBRIGACOES TRIBUTARIAS CONTRIBUTIVAS			
339092	DESPESAS DE EXERCICIOS ANTERIORES	52.145,65		
339093	INDENIZACOES E RESTITUICOES	6,24		
400000	DESPESAS DE CAPITAL			
440000	INVESTIMENTOS			
449000	APLICACOES DIRETAS			
449039	OUTROS SERVICOS DE TERCEIROS - PESSOA JURIDICA			
449051	OBRAS E INSTALACOES			
449052	EQUIPAMENTOS E MATERIAL PERMANENTE			
449061	AQUISICAO DE IMOVEIS			
449092	DESPESAS DE EXERCICIOS ANTERIORES			
449093	INDENIZACOES E RESTITUICOES			
<b>TOTAL</b>				<b>3.875.430,36</b>

PREFEITURA MUNICIPAL DE FORTALEZA  
RECEITA SEGUNDO AS CATEGORIAS ECONÔMICAS - ANEXO 2 DA LEI 4.320/64  
40101 - SECRETARIA REGIONAL I

Exercício 2021

Cód. Receita	Desc. Receita	Desdobramento	Origem	Categoria Econômica
1000000000	RECEITAS CORRENTES			537,68
1300000000	RECEITA PATRIMONIAL		20,87	
1320000000	VALORES MOBILIARIOS	20,87		
1321000000	JUROS E CORRECOES MONETARIAS	20,87		
1321001000	REMUNERACAO DE DEPOSITOS BANCARIOS	20,87		
1321001100	REMUNERACAO DE DEPOSITOS BANCARIOS - PRINCIPAL	20,87		
1900000000	OUTRAS RECEITAS CORRENTES		516,81	
1920000000	INDENIZACOES, RESTITUICOES E RESSARCIMENTOS	516,81		
1922000000	RESTITUICOES	516,81		
1922990000	OUTRAS RESTITUICOES	516,81		
1922991000	OUTRAS RESTITUICOES	516,81		
1922991100	OUTRAS RESTITUICOES - PRINCIPAL	516,81		
1922991199	OUTRAS RESTITUICOES - PRINCIPAL - DEMAIS RESTITUICOES	516,81		
<b>TOTAL</b>				<b>537,68</b>

PREFEITURA MUNICIPAL DE FORTALEZA  
ORÇAMENTO GERAL  
40101 - SECRETARIA REGIONAL I

EXERCÍCIO DE 2021

ANEXO 6

CÓDIGO	ESPECIFICAÇÃO	OPERAÇÃO ESPECIAL	PROGRAMA DE TRABALHO		TOTAL
			PROJETO	ATIVIDADE	
04.000.0000.0000.0000	ADMINISTRACAO			3.822.578,01	3.822.578,01
04.122.0000.0000.0000	ADMINISTRACAO GERAL			3.822.578,01	3.822.578,01
04.122.0001.0000.0000	GESTAO E MANUTENCAO			3.822.578,01	3.822.578,01
04.122.0001.1796.0000	AQUISICAO DE EQUIPAMENTOS, MOBILIARIOS E VEICULOS				
04.122.0001.1796.0031	AQUISICAO DE EQUIPAMENTOS, MOBILIARIOS E VEICULOS				
04.122.0001.2016.0000	MANUTENCAO E FUNCIONAMENTO ADMINISTRATIVO			282.836,16	282.836,16
04.122.0001.2016.0040	MANUTENCAO E FUNCIONAMENTO ADMINISTRATIVO			282.836,16	282.836,16
04.122.0001.2195.0000	REMUNERACAO DE PESSOAL ATIVO DO MUNICIPIO E ENCARGOS SOCIAIS			3.539.741,85	3.539.741,85
04.122.0001.2195.0041	REMUNERACAO DE PESSOAL ATIVO DO MUNICIPIO E ENCARGOS SOCIAIS			3.539.741,85	3.539.741,85
04.122.0001.2410.0000	MANUTENCAO DA CENTRAL DE ACOLHIMENTO				
04.122.0001.2410.0001	MANUTENCAO DA CENTRAL DE ACOLHIMENTO				
04.126.0000.0000.0000	TECNOLOGIA DA INFORMACAO				
04.126.0001.0000.0000	GESTAO E MANUTENCAO				
04.126.0001.1005.0000	AQUISICAO E IMPLANTACAO DE PRODUTOS E SERVICOS DE TI				
04.126.0001.1005.0030	AQUISICAO E IMPLANTACAO DE PRODUTOS E SERVICOS DE TI				
15.000.0000.0000.0000	URBANISMO			52.852,35	52.852,35
15.451.0000.0000.0000	INFRA-ESTRUTURA URBANA			52.852,35	52.852,35
15.451.0006.0000.0000	OBRAS PUBLICAS DE INFRAESTRUTURA			13.236,65	13.236,65
15.451.0006.1149.0000	CONSTRUCAO, AMPLIACAO, REFORMA E URBANIZACAO DE VIAS E ESPACOS PUBLICOS				
15.451.0006.1149.0002	CONSTRUCAO, AMPLIACAO, REFORMA E URBANIZACAO DE VIAS E ESPACOS PUBLICOS				
15.451.0006.1214.0000	CONSTRUCAO, AMPLIACAO E REFORMA DE MERCADOS PUBLICOS				
15.451.0006.1214.0002	CONSTRUCAO, AMPLIACAO E REFORMA DE MERCADOS PUBLICOS				
15.451.0006.1216.0000	CONSTRUCAO E AMPLIACAO DO SISTEMA VIARIO				
15.451.0006.1216.0001	CONSTRUCAO E AMPLIACAO DO SISTEMA VIARIO				
15.451.0006.1604.0000	CONSTRUCAO, AMPLIACAO E REFORMA DE PREDIOS PUBLICOS				
15.451.0006.1604.0009	CONSTRUCAO, AMPLIACAO E REFORMA DE PREDIOS PUBLICOS				
15.451.0006.1926.0000	CONSTRUCAO, AMPLIACAO, REFORMA E URBANIZACAO DE PRACAS PUBLICAS E OUTROS EQUIPAMENTOS URBANOS				
15.451.0006.1926.0002	CONSTRUCAO, AMPLIACAO, REFORMA E URBANIZACAO DE PRACAS PUBLICAS E OUTROS EQUIPAMENTOS URBANOS				
15.451.0006.2836.0000	MANUTENCAO DE PREDIOS PUBLICOS			13.236,65	13.236,65
15.451.0006.2836.0004	MANUTENCAO DE PREDIOS PUBLICOS			13.236,65	13.236,65
15.451.0010.0000.0000	ORDENAMENTO DOS ESPACOS URBANOS			39.615,70	39.615,70
15.451.0010.2769.0000	DESENVOLVIMENTO DAS ACOES PARA CONTROLE URBANO E USO REGULAR DOS ESPACOS PUBLICOS				
15.451.0010.2769.0002	DESENVOLVIMENTO DAS ACOES PARA CONTROLE URBANO E USO REGULAR DOS ESPACOS PUBLICOS				
15.451.0010.2943.0000	MANUTENCAO DE VIAS E ESPACOS PUBLICOS			39.615,70	39.615,70

PREFEITURA MUNICIPAL DE FORTALEZA  
ORÇAMENTO GERAL  
40101 - SECRETARIA REGIONAL I

EXERCÍCIO DE 2021

ANEXO 6

CÓDIGO	ESPECIFICAÇÃO	OPERAÇÃO ESPECIAL	PROGRAMA DE TRABALHO		TOTAL
			PROJETO	ATIVIDADE	
15.451.0010.2943.0003	MANUTENCAO DE VIAS E ESPACOS PUBLICOS			39.615,70	39.615,70
15.451.0014.0000.0000	FORTALEZA LIMPA				
15.451.0014.1934.0000	DESOBSTRUCAO, LIMPEZA E MANUTENCAO DE GALERIAS PLUVIAIS				
15.451.0014.1934.0002	DESOBSTRUCAO E LIMPEZA DE GALERIAS PLUVIAIS				
15.452.0000.0000.0000	SERVICOS URBANOS				
15.452.0010.0000.0000	ORDENAMENTO DOS ESPACOS URBANOS				
15.452.0010.2533.0000	MANUTENCAO DOS SERVICOS URBANOS				
15.452.0010.2533.0002	MANUTENCAO DOS SERVICOS URBANOS				
17.000.0000.0000.0000	SANEAMENTO				
17.512.0000.0000.0000	SANEAMENTO BASICO URBANO				
17.512.0006.0000.0000	OBRAS PUBLICAS DE INFRAESTRUTURA				
17.512.0006.1217.0000	AMPLIACAO E RECUPERACAO DO SISTEMA DE DRENAGEM				
17.512.0006.1217.0003	AMPLIACAO E RECUPERACAO DO SISTEMA DE DRENAGEM				
27.000.0000.0000.0000	DESPORTO E LAZER				
27.813.0000.0000.0000	LAZER				
27.813.0005.0000.0000	INFRAESTRUTURA DE ESPORTE E LAZER				
27.813.0005.1036.0000	IMPLANTACAO E RECUPERACAO DE EQUIPAMENTOS DE ESPORTE E LAZER				
27.813.0005.1036.0002	IMPLANTACAO E RECUPERACAO DE EQUIPAMENTOS DE ESPORTE E LAZER				
<b>TOTAL</b>				<b>3.875.430,36</b>	<b>3.875.430,36</b>

PREFEITURA MUNICIPAL DE FORTALEZA  
ORÇAMENTO GERAL  
40101 - SECRETARIA REGIONAL I

EXERCÍCIO DE 2021

ANEXO 7

CÓDIGO	ESPECIFICAÇÃO	OPERAÇÃO ESPECIAL	PROGRAMA DE TRABALHO		TOTAL
			PROJETO	ATIVIDADE	
04.000.0000.0000.0000	ADMINISTRACAO			3.822.578,01	3.822.578,01
04.122.0000.0000.0000	ADMINISTRACAO GERAL			3.822.578,01	3.822.578,01
04.122.0001.0000.0000	GESTAO E MANUTENCAO			3.822.578,01	3.822.578,01
04.122.0001.1796.0000	AQUISICAO DE EQUIPAMENTOS, MOBILIARIOS E VEICULOS				
04.122.0001.1796.0031	AQUISICAO DE EQUIPAMENTOS, MOBILIARIOS E VEICULOS				
04.122.0001.2016.0000	MANUTENCAO E FUNCIONAMENTO ADMINISTRATIVO			282.836,16	282.836,16
04.122.0001.2016.0040	MANUTENCAO E FUNCIONAMENTO ADMINISTRATIVO			282.836,16	282.836,16
04.122.0001.2195.0000	REMUNERACAO DE PESSOAL ATIVO DO MUNICIPIO E ENCARGOS SOCIAIS			3.539.741,85	3.539.741,85
04.122.0001.2195.0041	REMUNERACAO DE PESSOAL ATIVO DO MUNICIPIO E ENCARGOS SOCIAIS			3.539.741,85	3.539.741,85
04.122.0001.2410.0000	MANUTENCAO DA CENTRAL DE ACOLHIMENTO				
04.122.0001.2410.0001	MANUTENCAO DA CENTRAL DE ACOLHIMENTO				
04.126.0000.0000.0000	TECNOLOGIA DA INFORMACAO				
04.126.0001.0000.0000	GESTAO E MANUTENCAO				
04.126.0001.1005.0000	AQUISICAO E IMPLANTACAO DE PRODUTOS E SERVICOS DE TI				
04.126.0001.1005.0030	AQUISICAO E IMPLANTACAO DE PRODUTOS E SERVICOS DE TI				
15.000.0000.0000.0000	URBANISMO			52.852,35	52.852,35
15.451.0000.0000.0000	INFRA-ESTRUTURA URBANA			52.852,35	52.852,35
15.451.0006.0000.0000	OBRAS PUBLICAS DE INFRAESTRUTURA			13.236,65	13.236,65
15.451.0006.1149.0000	CONSTRUCAO, AMPLIACAO, REFORMA E URBANIZACAO DE VIAS E ESPACOS PUBLICOS				
15.451.0006.1149.0002	CONSTRUCAO, AMPLIACAO, REFORMA E URBANIZACAO DE VIAS E ESPACOS PUBLICOS				
15.451.0006.1214.0000	CONSTRUCAO, AMPLIACAO E REFORMA DE MERCADOS PUBLICOS				
15.451.0006.1214.0002	CONSTRUCAO, AMPLIACAO E REFORMA DE MERCADOS PUBLICOS				
15.451.0006.1216.0000	CONSTRUCAO E AMPLIACAO DO SISTEMA VIARIO				
15.451.0006.1216.0001	CONSTRUCAO E AMPLIACAO DO SISTEMA VIARIO				
15.451.0006.1604.0000	CONSTRUCAO, AMPLIACAO E REFORMA DE PREDIOS PUBLICOS				
15.451.0006.1604.0009	CONSTRUCAO, AMPLIACAO E REFORMA DE PREDIOS PUBLICOS				
15.451.0006.1926.0000	CONSTRUCAO, AMPLIACAO, REFORMA E URBANIZACAO DE PRACAS PUBLICAS E OUTROS EQUIPAMENTOS URBANOS				
15.451.0006.1926.0002	CONSTRUCAO, AMPLIACAO, REFORMA E URBANIZACAO DE PRACAS PUBLICAS E OUTROS EQUIPAMENTOS URBANOS				
15.451.0006.2836.0000	MANUTENCAO DE PREDIOS PUBLICOS			13.236,65	13.236,65
15.451.0006.2836.0004	MANUTENCAO DE PREDIOS PUBLICOS			13.236,65	13.236,65
15.451.0010.0000.0000	ORDENAMENTO DOS ESPACOS URBANOS			39.615,70	39.615,70
15.451.0010.2769.0000	DESENVOLVIMENTO DAS ACOES PARA CONTROLE URBANO E USO REGULAR DOS ESPACOS PUBLICOS				
15.451.0010.2769.0002	DESENVOLVIMENTO DAS ACOES PARA CONTROLE URBANO E USO REGULAR DOS ESPACOS PUBLICOS				
15.451.0010.2943.0000	MANUTENCAO DE VIAS E ESPACOS PUBLICOS			39.615,70	39.615,70

PREFEITURA MUNICIPAL DE FORTALEZA  
ORÇAMENTO GERAL  
40101 - SECRETARIA REGIONAL I

EXERCÍCIO DE 2021

ANEXO 7

CÓDIGO	ESPECIFICAÇÃO	OPERAÇÃO ESPECIAL	PROGRAMA DE TRABALHO		TOTAL
			PROJETO	ATIVIDADE	
15.451.0010.2943.0003	MANUTENCAO DE VIAS E ESPACOS PUBLICOS			39.615,70	39.615,70
15.451.0014.0000.0000	FORTALEZA LIMPA				
15.451.0014.1934.0000	DESOBSTRUCAO, LIMPEZA E MANUTENCAO DE GALERIAS PLUVIAIS				
15.451.0014.1934.0002	DESOBSTRUCAO E LIMPEZA DE GALERIAS PLUVIAIS				
15.452.0000.0000.0000	SERVICOS URBANOS				
15.452.0010.0000.0000	ORDENAMENTO DOS ESPACOS URBANOS				
15.452.0010.2533.0000	MANUTENCAO DOS SERVICOS URBANOS				
15.452.0010.2533.0002	MANUTENCAO DOS SERVICOS URBANOS				
17.000.0000.0000.0000	SANEAMENTO				
17.512.0000.0000.0000	SANEAMENTO BASICO URBANO				
17.512.0006.0000.0000	OBRAS PUBLICAS DE INFRAESTRUTURA				
17.512.0006.1217.0000	AMPLIACAO E RECUPERACAO DO SISTEMA DE DRENAGEM				
17.512.0006.1217.0003	AMPLIACAO E RECUPERACAO DO SISTEMA DE DRENAGEM				
27.000.0000.0000.0000	DESPORTO E LAZER				
27.813.0000.0000.0000	LAZER				
27.813.0005.0000.0000	INFRAESTRUTURA DE ESPORTE E LAZER				
27.813.0005.1036.0000	IMPLANTACAO E RECUPERACAO DE EQUIPAMENTOS DE ESPORTE E LAZER				
27.813.0005.1036.0002	IMPLANTACAO E RECUPERACAO DE EQUIPAMENTOS DE ESPORTE E LAZER				
<b>TOTAL</b>				<b>3.875.430,36</b>	<b>3.875.430,36</b>

PREFEITURA MUNICIPAL DE FORTALEZA

ORÇAMENTO GERAL

40101 - SECRETARIA REGIONAL I

CÓDIGO	ESPECIFICAÇÃO	PROGRAMA DE TRABALHO		TOTAL
		ORDINÁRIO	VINCULADO	
04.000.0000.0000.0000	ADMINISTRACAO	3.822.578,01		3.822.578,01
04.122.0000.0000.0000	ADMINISTRACAO GERAL	3.822.578,01		3.822.578,01
04.122.0001.0000.0000	GESTAO E MANUTENCAO	3.822.578,01		3.822.578,01
04.122.0001.1796.0000	AQUISICAO DE EQUIPAMENTOS, MOBILIARIOS E VEICULOS			
04.122.0001.1796.0031	AQUISICAO DE EQUIPAMENTOS, MOBILIARIOS E VEICULOS			
04.122.0001.2016.0000	MANUTENCAO E FUNCIONAMENTO ADMINISTRATIVO	282.836,16		282.836,16
04.122.0001.2016.0040	MANUTENCAO E FUNCIONAMENTO ADMINISTRATIVO	282.836,16		282.836,16
04.122.0001.2195.0000	REMUNERACAO DE PESSOAL ATIVO DO MUNICIPIO E ENCARGOS SOCIAIS	3.539.741,85		3.539.741,85
04.122.0001.2195.0041	REMUNERACAO DE PESSOAL ATIVO DO MUNICIPIO E ENCARGOS SOCIAIS	3.539.741,85		3.539.741,85
04.122.0001.2410.0000	MANUTENCAO DA CENTRAL DE ACOLHIMENTO			
04.122.0001.2410.0001	MANUTENCAO DA CENTRAL DE ACOLHIMENTO			
04.126.0000.0000.0000	TECNOLOGIA DA INFORMACAO			
04.126.0001.0000.0000	GESTAO E MANUTENCAO			
04.126.0001.1005.0000	AQUISICAO E IMPLANTACAO DE PRODUTOS E SERVICOS DE TI			
04.126.0001.1005.0030	AQUISICAO E IMPLANTACAO DE PRODUTOS E SERVICOS DE TI			
15.000.0000.0000.0000	URBANISMO	52.852,35		52.852,35
15.451.0000.0000.0000	INFRA-ESTRUTURA URBANA	52.852,35		52.852,35
15.451.0006.0000.0000	OBRAS PUBLICAS DE INFRAESTRUTURA	13.236,65		13.236,65
15.451.0006.1149.0000	CONSTRUCAO, AMPLIACAO, REFORMA E URBANIZACAO DE VIAS E ESPACOS PUBLICOS			
15.451.0006.1149.0002	CONSTRUCAO, AMPLIACAO, REFORMA E URBANIZACAO DE VIAS E ESPACOS PUBLICOS			
15.451.0006.1214.0000	CONSTRUCAO, AMPLIACAO E REFORMA DE MERCADOS PUBLICOS			
15.451.0006.1214.0002	CONSTRUCAO, AMPLIACAO E REFORMA DE MERCADOS PUBLICOS			
15.451.0006.1216.0000	CONSTRUCAO E AMPLIACAO DO SISTEMA VIARIO			
15.451.0006.1216.0001	CONSTRUCAO E AMPLIACAO DO SISTEMA VIARIO			
15.451.0006.1604.0000	CONSTRUCAO, AMPLIACAO E REFORMA DE PREDIOS PUBLICOS			
15.451.0006.1604.0009	CONSTRUCAO, AMPLIACAO E REFORMA DE PREDIOS PUBLICOS			
15.451.0006.1926.0000	CONSTRUCAO, AMPLIACAO, REFORMA E URBANIZACAO DE PRACAS PUBLICAS E OUTROS EQUIPAMENTOS URBANOS			
15.451.0006.1926.0002	CONSTRUCAO, AMPLIACAO, REFORMA E URBANIZACAO DE PRACAS PUBLICAS E OUTROS EQUIPAMENTOS URBANOS			
15.451.0006.2836.0000	MANUTENCAO DE PREDIOS PUBLICOS	13.236,65		13.236,65
15.451.0006.2836.0004	MANUTENCAO DE PREDIOS PUBLICOS	13.236,65		13.236,65
15.451.0010.0000.0000	ORDENAMENTO DOS ESPACOS URBANOS	39.615,70		39.615,70
15.451.0010.2769.0000	DESENVOLVIMENTO DAS ACOES PARA CONTROLE URBANO E USO REGULAR DOS ESPACOS PUBLICOS			
15.451.0010.2769.0002	DESENVOLVIMENTO DAS ACOES PARA CONTROLE URBANO E USO REGULAR DOS ESPACOS PUBLICOS			
15.451.0010.2943.0000	MANUTENCAO DE VIAS E ESPACOS PUBLICOS	39.615,70		39.615,70
15.451.0010.2943.0003	MANUTENCAO DE VIAS E ESPACOS PUBLICOS	39.615,70		39.615,70
15.451.0014.0000.0000	FORTALEZA LIMPA			
15.451.0014.1934.0000	DESOBSTRUCAO, LIMPEZA E MANUTENCAO DE GALERIAS PLUVIAIS			

EXERCÍCIO DE 2021

ANEXO 8

PREFEITURA MUNICIPAL DE FORTALEZA

ORÇAMENTO GERAL

40101 - SECRETARIA REGIONAL I

CÓDIGO	ESPECIFICAÇÃO	EXERCÍCIO DE 2021		ANEXO 8
		ORDINÁRIO	PROGRAMA DE TRABALHO VINCULADO	
15.451.0014.1934.0002	DESOBSTRUCAO E LIMPEZA DE GALERIAS PLUVIAIS			
15.452.0000.0000.0000	SERVICOS URBANOS			
15.452.0010.0000.0000	ORDENAMENTO DOS ESPACOS URBANOS			
15.452.0010.2533.0000	MANUTENCAO DOS SERVICOS URBANOS			
15.452.0010.2533.0002	MANUTENCAO DOS SERVICOS URBANOS			
17.000.0000.0000.0000	SANEAMENTO			
17.512.0000.0000.0000	SANEAMENTO BASICO URBANO			
17.512.0006.0000.0000	OBRAS PUBLICAS DE INFRAESTRUTURA			
17.512.0006.1217.0000	AMPLIACAO E RECUPERACAO DO SISTEMA DE DRENAGEM			
17.512.0006.1217.0003	AMPLIACAO E RECUPERACAO DO SISTEMA DE DRENAGEM			
27.000.0000.0000.0000	DESPORTO E LAZER			
27.813.0000.0000.0000	LAZER			
27.813.0005.0000.0000	INFRAESTRUTURA DE ESPORTE E LAZER			
27.813.0005.1036.0000	IMPLANTACAO E RECUPERACAO DE EQUIPAMENTOS DE ESPORTE E LAZER			
27.813.0005.1036.0002	IMPLANTACAO E RECUPERACAO DE EQUIPAMENTOS DE ESPORTE E LAZER			
	<b>TOTAL</b>	<b>3.875.430,36</b>		<b>3.875.430,36</b>



PREFEITURA MUNICIPAL DE FORTALEZA

40101 - SECRETARIA REGIONAL I

ORÇAMENTO GERAL

DEMONSTRATIVO DAS DESPESAS POR ÓRGÃO E FUNÇÃO

EXERCÍCIO DE 2021

ANEXO 9

	LEGISLATIVA	JUDICIARIA	ESSENCIAL A JUSTICA	ADMINISTRACAO
SECRETARIA REGIONAL I	-	-	-	3.822.578,01
	SEGURANCA PUBLICA	ASSISTENCIA SOCIAL	PREVIDENCIA SOCIAL	SAUDE
SECRETARIA REGIONAL I	-	-	-	-
	TRABALHO	EDUCACAO	CULTURA	DIREITOS DA CIDADANIA
SECRETARIA REGIONAL I	-	-	-	-
	URBANISMO	HABITACAO	SANEAMENTO	GESTAO AMBIENTAL
SECRETARIA REGIONAL I	52.852,35	-	-	-
	CIENCIA E TECNOLOGIA	AGRICULTURA	COMERCIO E SERVICOS	COMUNICACOES
SECRETARIA REGIONAL I	-	-	-	-
	ENERGIA	DESPORTO E LAZER	ENCARGOS ESPECIAIS	RESERVA DE CONTINGENCIA
SECRETARIA REGIONAL I	-	-	-	-
<b>TOTAL</b>				<b>3.875.430,36</b>

PREFEITURA MUNICIPAL DE FORTALEZA  
DEMONSTRATIVO DA RECEITA ORÇADA COM A ARRECADADA - ANEXO 10 DA LEI 4.320/64  
40101 - SECRETARIA REGIONAL I

Exercício 2021

Código da Receita	Descrição da Receita	Previsão	Arrecadado	Diferença	
				Para Mais	Para Menos
1000000000	RECEITAS CORRENTES	-	537,68	537,68	
1300000000	RECEITA PATRIMONIAL	-	20,87	20,87	
1320000000	VALORES MOBILIARIOS	-	20,87	20,87	
1321000000	JUROS E CORRECOES MONETARIAS	-	20,87	20,87	
1321001000	REMUNERACAO DE DEPOSITOS BANCARIOS	-	20,87	20,87	
1321001100	REMUNERACAO DE DEPOSITOS BANCARIOS - PRINCIPAL	-	20,87	20,87	
1900000000	OUTRAS RECEITAS CORRENTES	-	516,81	516,81	
1920000000	INDENIZACOES, RESTITUICOES E RESSARCIMENTOS	-	516,81	516,81	
1922000000	RESTITUICOES	-	516,81	516,81	
1922990000	OUTRAS RESTITUICOES	-	516,81	516,81	
1922991000	OUTRAS RESTITUICOES	-	516,81	516,81	
1922991100	OUTRAS RESTITUICOES - PRINCIPAL	-	516,81	516,81	
1922991199	OUTRAS RESTITUICOES - PRINCIPAL - DEMAIS RESTITUICOES	-	516,81	516,81	
<b>Total:</b>		-	<b>537,68</b>	<b>537,68</b>	-

NATUREZA DA DESPESA

CÓDIGO	ESPECIFICAÇÃO	CRÉDITOS ORÇAMENTÁRIOS E SUPLEMENTARES	CRÉDITOS ESPECIAIS E EXTRAORDINÁRIOS	TOTAL	REALIZADA EMPENHADA NO ANO	DIFERENÇA SALDO A EMPENHAR
3.0.0.0.00	DESPESAS CORRENTES	3.897.585,00	1.000,00	3.898.585,00	3.875.430,36	23.154,64
3.1.0.0.00	PESSOAL E ENCARGOS SOCIAIS	3.551.500,00		3.551.500,00	3.539.741,85	11.758,15
3.3.0.0.00	OUTRAS DESPESAS CORRENTES	346.085,00	1.000,00	347.085,00	335.688,51	11.396,49
4.0.0.0.00	DESPESAS DE CAPITAL					
4.4.0.0.00	INVESTIMENTOS					
	<b>TOTAL</b>	<b>3.897.585,00</b>	<b>1.000,00</b>	<b>3.898.585,00</b>	<b>3.875.430,36</b>	<b>23.154,64</b>

BALANÇO ORÇAMENTÁRIO  
40101 - SECRETARIA REGIONAL I  
EXERCÍCIO: 2021 PERÍODO (ATÉ MÊS): DEZEMBRO

RECEITAS ORÇAMENTÁRIAS	PREVISÃO INICIAL (a)	PREVISÃO ATUALIZADA (b)	RECEITAS REALIZADAS (c)	SALDO (d) = (c-b)
<b>RECEITAS CORRENTES (I)</b>	-	-	<b>537,68</b>	<b>537,68</b>
Impostos, Taxas e Contribuições de Melhoria	-	-	-	-
Receita de Contribuições	-	-	-	-
Receita Patrimonial	-	-	20,87	20,87
Receita Agropecuária	-	-	-	-
Receita Industrial	-	-	-	-
Receita de Serviços	-	-	-	-
Transferências Correntes	-	-	-	-
Outras Receitas Correntes	-	-	516,81	516,81
<b>RECEITAS DE CAPITAL (II)</b>	-	-	-	-
Operações de Crédito	-	-	-	-
Alienação de Bens	-	-	-	-
Amortização de Empréstimos	-	-	-	-
Transferências de Capital	-	-	-	-
Outras Receitas de Capital	-	-	-	-
<b>SUBTOTAL DAS RECEITAS (III) = (I + II)</b>	-	-	<b>537,68</b>	<b>537,68</b>
<b>OPERAÇÕES DE CRÉDITO / REFINANCIAMENTO (IV)</b>	-	-	-	-
Operações de Crédito Internas	-	-	-	-
Mobiliária	-	-	-	-
Contratual	-	-	-	-
Operações de Crédito Externas	-	-	-	-
Mobiliária	-	-	-	-
Contratual	-	-	-	-
<b>SUBTOTAL COM REFINANCIAMENTO (V) = (III + IV)</b>	-	-	<b>537,68</b>	<b>537,68</b>
<b>REPASSES RECEBIDOS (VI)</b>	<b>3.863.000,00</b>	<b>3.898.585,00</b>	<b>6.535.952,93</b>	<b>2.637.367,93</b>
<b>DÉFICIT (VII)</b>	-	-	-	-
<b>TOTAL (VIII) = (V + VI + VII)</b>	<b>3.863.000,00</b>	<b>3.898.585,00</b>	<b>6.536.490,61</b>	<b>2.637.905,61</b>
<b>SALDOS DE EXERCÍCIOS ANTERIORES (UTILIZADOS PARA CRÉDITOS ADICIONAIS)</b>	-	-	-	-
Recursos Arrecadados em Exercícios Anteriores	-	-	-	-
Superávit Financeiro	-	-	-	-
Reabertura de Créditos Adicionais	-	-	-	-

BALANÇO ORÇAMENTÁRIO  
40101 - SECRETARIA REGIONAL I  
EXERCÍCIO: 2021 PERÍODO (ATÉ MÊS): DEZEMBRO

DESPESAS ORÇAMENTÁRIAS	DOTAÇÃO INICIAL (e)	DOTAÇÃO ATUALIZADA (f)	DESPESAS EMPENHADAS (g)	DESPESAS LIQUIDADAS (h)	DESPESAS PAGAS (i)	SALDO DA DOTAÇÃO (j) = (f-g)
<b>DESPESAS CORRENTES (IX)</b>	<b>2.675.000,00</b>	<b>3.898.585,00</b>	<b>3.875.430,36</b>	<b>3.875.430,36</b>	<b>3.875.430,36</b>	<b>23.154,64</b>
Pessoal e Encargos Sociais	2.121.000,00	3.551.500,00	3.539.741,85	3.539.741,85	3.539.741,85	11.758,15
Juros e Encargos da Dívida	-	-	-	-	-	-
Outras Despesas Correntes	554.000,00	347.085,00	335.688,51	335.688,51	335.688,51	11.396,49
<b>DESPESAS DE CAPITAL (X)</b>	<b>1.188.000,00</b>	<b>-</b>	<b>-</b>	<b>-</b>	<b>-</b>	<b>-</b>
Investimentos	1.188.000,00	-	-	-	-	-
Inversões Financeiras	-	-	-	-	-	-
Amortização da Dívida	-	-	-	-	-	-
<b>RESERVA DE CONTINGÊNCIA (XI)</b>	<b>-</b>	<b>-</b>	<b>-</b>	<b>-</b>	<b>-</b>	<b>-</b>
<b>SUBTOTAL DAS DESPESAS (XII) = (IX+X+XI)</b>	<b>3.863.000,00</b>	<b>3.898.585,00</b>	<b>3.875.430,36</b>	<b>3.875.430,36</b>	<b>3.875.430,36</b>	<b>23.154,64</b>
<b>AMORTIZAÇÃO DA DÍVIDA / REFINANCIAMENTO (XIII)</b>	<b>-</b>	<b>-</b>	<b>-</b>	<b>-</b>	<b>-</b>	<b>-</b>
Amortização da Dívida Interna	-	-	-	-	-	-
Dívida Mobiliária	-	-	-	-	-	-
Outras Dívidas	-	-	-	-	-	-
Amortização da Dívida Externa	-	-	-	-	-	-
Dívida Mobiliária	-	-	-	-	-	-
Outras Dívidas	-	-	-	-	-	-
<b>SUBTOTAL COM REFINANCIAMENTO (XIV) = (XII+XIII)</b>	<b>3.863.000,00</b>	<b>3.898.585,00</b>	<b>3.875.430,36</b>	<b>3.875.430,36</b>	<b>3.875.430,36</b>	<b>23.154,64</b>
<b>REPASSES CONCEDIDOS (XV)</b>	<b>-</b>	<b>-</b>	<b>537,68</b>	<b>-</b>	<b>-</b>	<b>537,68</b>
<b>SUPERÁVIT (XVI)</b>	<b>-</b>	<b>-</b>	<b>2.660.522,57</b>	<b>-</b>	<b>-</b>	<b>2.660.522,57</b>
<b>TOTAL (XVII) = (XIV + XV + XVI)</b>	<b>3.863.000,00</b>	<b>3.898.585,00</b>	<b>6.536.490,61</b>	<b>3.875.430,36</b>	<b>3.875.430,36</b>	<b>- 2.637.905,61</b>
<b>RESERVA DO RPPS</b>	<b>-</b>	<b>-</b>	<b>-</b>	<b>-</b>	<b>-</b>	<b>-</b>

BALANÇO ORÇAMENTÁRIO  
40101 - SECRETARIA REGIONAL I  
EXERCÍCIO: 2021 PERÍODO (ATÉ MÊS): DEZEMBRO

RESTOS A PAGAR NÃO PROCESSADOS						
EXECUÇÃO DE RESTOS A PAGAR NÃO PROCESSADOS	INSCRITOS		LIQUIDADOS (c)	PAGOS (d)	CANCELADOS (e)	SALDO A PAGAR (f) = (a + b - d - e)
	EM EXERCÍCIOS ANTERIORES (a)	EM 31 DE DEZEMBRO DO EXERCÍCIO ANTERIOR (b)				
<b>DESPESAS CORRENTES</b>	<b>989,70</b>	<b>63.058,09</b>	<b>31.142,12</b>	<b>31.142,12</b>	<b>32.905,67</b>	-
Pessoal e Encargos Sociais	-	-	-	-	-	-
Juros e Encargos da Dívida	-	-	-	-	-	-
Outras Despesas Correntes	989,70	63.058,09	31.142,12	31.142,12	32.905,67	-
<b>DESPESAS DE CAPITAL</b>	-	<b>4.029.085,08</b>	<b>570.352,48</b>	<b>570.352,48</b>	<b>3.458.732,60</b>	-
Investimentos	-	4.029.085,08	570.352,48	570.352,48	3.458.732,60	-
Inversões Financeiras	-	-	-	-	-	-
Amortização da Dívida	-	-	-	-	-	-
<b>TOTAL</b>	<b>989,70</b>	<b>4.092.143,17</b>	<b>601.494,60</b>	<b>601.494,60</b>	<b>3.491.638,27</b>	-

RESTOS A PAGAR PROCESSADOS					
EXECUÇÃO DE RESTOS A PAGAR PROCESSADOS	INSCRITOS		PAGOS (c)	CANCELADOS (d)	SALDO A PAGAR (e) = (a + b - c - d)
	EM EXERCÍCIOS ANTERIORES (a)	EM 31 DE DEZEMBRO DO EXERCÍCIO ANTERIOR (b)			
<b>DESPESAS CORRENTES</b>	-	<b>26.616,74</b>	<b>26.616,74</b>	-	-
Pessoal e Encargos Sociais	-	26.616,74	26.616,74	-	-
Juros e Encargos da Dívida	-	-	-	-	-
Outras Despesas Correntes	-	-	-	-	-
<b>DESPESAS DE CAPITAL</b>	-	<b>2.695.078,22</b>	<b>2.695.078,22</b>	-	-
Investimentos	-	2.695.078,22	2.695.078,22	-	-
Inversões Financeiras	-	-	-	-	-
Amortização da Dívida	-	-	-	-	-
<b>TOTAL</b>	-	<b>2.721.694,96</b>	<b>2.721.694,96</b>	-	-

**BALANÇO FINANCEIRO**  
40101 - SECRETARIA REGIONAL I  
EXERCÍCIO: 2021 SITUAÇÃO: EMPENHADO PERÍODO (ATÉ MÊS): DEZEMBRO

INGRESSOS	Exercício Atual	Exercício Anterior
<b>Receita Orçamentária (I)</b>	<b>537,68</b>	-
Ordinária	537,68	-
Vinculada	-	-
Recursos Vinculados à Educação	-	-
Recursos Vinculados à Saúde	-	-
Recursos Vinculados à Previdência Social - RPPS	-	-
Recursos Vinculados à Previdência Social - RGPS	-	-
Recursos Vinculados à Assistência Social	-	-
Outras Destinações de Recursos	-	-
Outras Transferências de Convênio ou Contratos de Repasse	-	-
Contribuição para o Custeio do Serviço de Iluminação Pública - COSIP	-	-
Recursos Vinculados ao Trânsito	-	-
Recursos de Operações de Crédito	-	-
Recursos de Alienação de Bens	-	-
Outros Recursos	-	-
<b>Transferências Financeiras Recebidas (II)</b>	<b>7.164.064,27</b>	<b>22.634.164,70</b>
Transferências Recebidas para a Execução Orçamentária	6.535.952,93	22.516.203,80
Transferências Financeiras Recebidas Independentes de Execução Orçamentária	628.111,34	117.960,90
Transferências Recebidas para Aportes de recursos para o RPPS	-	-
Transferências Recebidas para Aportes de recursos para o RGPS	-	-
<b>Recebimentos Extraorçamentários (III)</b>	<b>98.492,12</b>	<b>7.140.810,78</b>
Inscrição de Restos a Pagar Não Processados	-	4.092.143,17
Inscrição de Restos a Pagar Processados	-	2.721.694,96
Depósitos Restituíveis e Valores Vinculados	98.492,12	326.972,65
Outros Recebimentos Extra Orçamentários	-	-
<b>Saldo do Exercício Anterior (IV)</b>	<b>80.852,34</b>	-
Caixa e Equivalentes de Caixa	80.852,34	-
Depósitos Restituíveis e Valores Vinculados	-	-
<b>TOTAL (V) = (I+II+III+IV)</b>	<b>7.343.946,41</b>	<b>29.774.975,48</b>

**BALANÇO FINANCEIRO**  
40101 - SECRETARIA REGIONAL I  
EXERCÍCIO: 2021 SITUAÇÃO: EMPENHADO PERÍODO (ATÉ MÊS): DEZEMBRO

<b>DISPÊNDIOS</b>	<b>Exercício Atual</b>	<b>Exercício Anterior</b>
<b>Despesa Orçamentária (VI)</b>	<b>3.875.430,36</b>	<b>24.523.890,71</b>
Ordinária	3.875.430,36	24.523.890,71
Vinculada	-	-
Recursos Destinados à Educação	-	-
Recursos Destinados à Saúde	-	-
Recursos Destinados à Previdência Social - RPPS	-	-
Recursos Destinados à Previdência Social - RGPS	-	-
Recursos Destinados à Assistência Social	-	-
Outras Destinações de Recursos	-	-
Outras Transferências de Convênio ou Contratos de Repasse	-	-
Contribuição para o Custeio do Serviço de Iluminação Pública - COSIP	-	-
Recursos Vinculados ao Trânsito	-	-
Recursos de Operações de Crédito	-	-
Recursos de Alienação de Bens	-	-
Outros Recursos	-	-
<b>Transferências Financeiras Concedidas (VII)</b>	<b>537,68</b>	<b>4.725.298,88</b>
Transferências Concedidas para a Execução Orçamentária	537,68	4.725.298,88
Transferências Financeiras Concedidas Independentes de Execução Orçamentária	-	-
Transferências Concedidas para Aportes de recursos para o RPPS	-	-
Transferências Concedidas para Aportes de recursos para o RGPS	-	-
<b>Pagamentos Extra Orçamentários (VIII)</b>	<b>3.467.978,37</b>	<b>444.933,55</b>
Pagamentos de Restos a Pagar Não Processados	601.494,60	68.803,10
Pagamentos de Restos a Pagar Processados	2.721.694,96	49.157,80
Depósitos Restituíveis e Valores Vinculados	144.788,81	326.972,65
Outros Pagamentos Extra Orçamentários	-	-
<b>Saldo para o Exercício Seguinte (IX)</b>	<b>-</b>	<b>80.852,34</b>
Caixa e Equivalentes de Caixa	-	80.852,34
Depósitos Restituíveis e Valores Vinculados	-	-
<b>TOTAL (X) = (VI+VII+VIII+IX)</b>	<b>7.343.946,41</b>	<b>29.774.975,48</b>



BALANÇO PATRIMONIAL  
40101 - SECRETARIA REGIONAL I

EXERCÍCIO: 2021

PERÍODO(MÊS): DEZEMBRO

ATIVO	Exercício Atual	Exercício Anterior
<b>ATIVO CIRCULANTE</b>	-	-
Caixa e Equivalentes de Caixa	-	-
Créditos a Curto Prazo	-	-
Investimentos e Aplicações Temporárias a CP	-	-
Estoques	-	-
Ativo Não Circulante Mantido para a Venda	-	-
VPD Pagas Antecipadamente	-	-
<b>ATIVO NÃO CIRCULANTE</b>	-	-
Realizável a Longo Prazo	-	-
Investimentos	-	-
Imobilizado	-	-
Intangível	-	-
Diferido	-	-
<b>TOTAL DO ATIVO</b>	-	-
<b>PASSIVO E PATRIMÔNIO LÍQUIDO</b>	<b>Exercício Atual</b>	<b>Exercício Anterior</b>
<b>PASSIVO CIRCULANTE</b>	-	-
Obrigações Trabalhistas, Previdenciárias e Assistenciais a Pagar a Curto Prazo	-	-
Empréstimos e Financiamentos a Curto Prazo	-	-
Fornecedores e Contas a Pagar a Curto Prazo	-	-
Obrigações Fiscais a Curto Prazo	-	-
Obrigações de Repartição a Outros Entes	-	-
Provisões a Curto Prazo	-	-
Demais Obrigações a Curto Prazo	-	-
<b>PASSIVO NÃO CIRCULANTE</b>	-	-
Obrigações Trabalhistas, Previdenciárias e Assistenciais a Pagar a Longo Prazo	-	-
Empréstimos e Financiamentos a Longo Prazo	-	-
Fornecedores e Contas a Pagar a Longo Prazo	-	-
Obrigações Fiscais a Longo Prazo	-	-
Provisões a Longo Prazo	-	-
Demais Obrigações a Longo Prazo	-	-
<b>TOTAL DO PASSIVO</b>	-	-
<b>PATRIMÔNIO LÍQUIDO</b>	<b>Exercício Atual</b>	<b>Exercício Anterior</b>
Resultados Acumulados	(0,00)	-
Resultado do Exercício	(19.965.871,39)	-
Resultado de Exercícios Anteriores	20.031.700,63	-
Ajustes de Exercícios Anteriores	(65.829,24)	-
<b>TOTAL DO PATRIMÔNIO LÍQUIDO</b>	<b>(0,00)</b>	-
<b>TOTAL DO PASSIVO E PATRIMÔNIO LÍQUIDO</b>	<b>(0,00)</b>	-

BALANÇO PATRIMONIAL  
40101 - SECRETARIA REGIONAL I

EXERCÍCIO: 2021

PERÍODO(MÊS): DEZEMBRO

QUADRO DOS ATIVOS E PASSIVOS FINANCEIROS E PERMANENTES (LEI 4.320/64)

EXERCÍCIO: 2021	PERÍODO(MÊS): DEZEMBRO	
	Exercício Atual	Exercício Anterior
<b>ATIVO (I)</b>		
ATIVO FINANCEIRO	-	-
ATIVO PERMANENTE	-	-
<b>TOTAL DO ATIVO</b>	-	-
<b>PASSIVO (II)</b>	Exercício Atual	Exercício Anterior
PASSIVO FINANCEIRO	-	-
PASSIVO PERMANENTE	-	-
<b>TOTAL DO PASSIVO</b>	-	-
<b>SALDO PATRIMONIAL</b>	-	-

QUADRO DAS CONTAS DE COMPENSAÇÃO (LEI 4.320/64)

EXERCÍCIO: 2021	PERÍODO(MÊS): DEZEMBRO	
	Exercício Atual	Exercício Anterior
<b>ATOS POTENCIAIS ATIVOS</b>		
Garantias e Contragarantias Recebidas	-	-
Direitos Conveniados e Outros Instrumentos Congêneres	-	-
Direitos Contratuais	-	-
Outros Atos Potenciais Ativos	-	-
<b>TOTAL DOS ATOS POTENCIAIS ATIVOS</b>	-	-
<b>ATOS POTENCIAIS PASSIVOS</b>	Exercício Atual	Exercício Anterior
Garantias e Contragarantias Concedidas	-	-
Obrigações Conveniadas e Outros Instrumentos Congêneres	-	-
Obrigações Contratuais	-	-
Outros Atos Potenciais Passivos	-	-
<b>TOTAL DOS ATOS POTENCIAIS PASSIVOS</b>	-	-

BALANÇO PATRIMONIAL  
40101 - SECRETARIA REGIONAL I

EXERCÍCIO: 2021

PERÍODO(MÊS): DEZEMBRO

QUADRO DO SUPERÁVIT / DÉFICIT FINANCEIRO (LEI 4.320/64)

EXERCÍCIO: 2021

PERÍODO(MÊS): DEZEMBRO

DESTINAÇÃO DE RECURSOS	Exercício Atual	Exercício Anterior
Recursos Ordinários	-	-
Receitas de Impostos e de Transferência de Impostos - Educação	-	-
Transferências do FUNDEB 60%	-	-
Transferências do FUNDEB 40%	-	-
Transferência de Recursos do Fundo Nacional do Desenvolvimento da Educação - FNDE	-	-
Transferências de Convênios - Educação	-	-
Outros Recursos Destinados à Educação	-	-
Receitas de Impostos e de Transferência de Impostos - Saúde	-	-
Transferência de Recursos do Sistema Único de Saúde - SUS	-	-
Transferências de Convênios - Saúde	-	-
Outros Recursos Destinados à Saúde	-	-
Transferência de Recursos do Fundo Nacional de Assistência Social - FNAS	-	-
Transferências de Convênios - Assistência Social	-	-
Outros Recursos Destinados à Assistência Social	-	-
Recursos destinados ao RPPS - Plano Previdenciário	-	-
Recursos destinados ao RPPS - Plano Financeiro	-	-
Recursos destinados ao RGPS	-	-
Recursos próprios dos consórcios	-	-
Recursos de Operações de Crédito	-	-
Recursos de Alienação de Bens/Ativos	-	-
Outras Destinações Vinculadas de Recursos	-	-
<b>Total</b>	-	-

DEMONSTRAÇÃO DAS VARIAÇÕES PATRIMONIAIS  
40101 - SECRETARIA REGIONAL I

EXERCÍCIO: 2021

PERÍODO (ATÉ MÊS): DEZEMBRO

<b>A. QUADRO PRINCIPAL</b>	<b>Exercício Atual</b>	<b>Exercício Anterior</b>
<b>VARIAÇÕES PATRIMONIAIS AUMENTATIVAS (I)</b>	<b>9.873.423,67</b>	-
IMPOSTOS, TAXAS E CONTRIBUIÇÕES DE MELHORIA	-	-
CONTRIBUIÇÕES	-	-
EXPLORAÇÃO E VENDA DE BENS, SERVIÇOS E DIREITOS	-	-
VARIAÇÕES PATRIMONIAIS AUMENTATIVAS FINANCEIRAS	20,87	-
TRANSFERÊNCIAS E DELEGAÇÕES RECEBIDAS	9.867.757,50	-
VALORIZAÇÃO E GANHOS COM ATIVOS E DESINCORPORAÇÃO DE PASSIVOS	5.128,49	-
OUTRAS VARIAÇÕES PATRIMONIAIS AUMENTATIVAS	516,81	-
<b>VARIAÇÕES PATRIMONIAIS DIMINUTIVAS (II)</b>	<b>29.839.295,06</b>	-
PESSOAL E ENCARGOS	3.830.511,38	-
BENEFÍCIOS PREVIDENCIÁRIOS E ASSISTENCIAIS	430,89	-
USO DE BENS, SERVIÇOS E CONSUMO DE CAPITAL FIXO	401.729,79	-
VARIAÇÕES PATRIMONIAIS DIMINUTIVAS FINANCEIRAS	-	-
TRANSFERÊNCIAS E DELEGAÇÕES CONCEDIDAS	25.606.616,76	-
DESVALORIZAÇÃO E PERDA DE ATIVOS E INCORPORAÇÃO DE PASSIVOS	-	-
TRIBUTÁRIAS	-	-
CUSTO DAS MERCADORIAS E DOS PRODUTOS VENDIDOS, E DOS SERVIÇOS PRESTADOS	-	-
OUTRAS VARIAÇÕES PATRIMONIAIS DIMINUTIVAS	6,24	-
<b>RESULTADO PATRIMONIAL DO PERÍODO (I-II)</b>	<b>- 19.965.871,39</b>	-

DEMONSTRAÇÃO DO FLUXO DE CAIXA  
40101 - SECRETARIA REGIONAL I

EXERCÍCIO: 2021

PERÍODO (ATÉ MÊS): DEZEMBRO

<b>A. QUADRO PRINCIPAL</b>	<b>EXERCÍCIO ATUAL</b>	<b>EXERCÍCIO ANTERIOR</b>
<b>FLUXOS DE CAIXA DAS ATIVIDADES OPERACIONAIS (I)</b>	<b>3.184.578,36</b>	-
<b>INGRESSOS</b>	<b>7.263.094,07</b>	-
Impostos, Taxas e Contribuições de Melhoria	-	-
Receita de Contribuições	-	-
Receita Patrimonial	-	-
Receita Agropecuária	-	-
Receita Industrial	-	-
Receita de Serviços	-	-
Remuneração das Disponibilidades	20,87	-
Transferências Recebidas	-	-
Outras Receitas/Ingressos Operacionais	7.263.073,20	-
Outras Receitas Derivadas e Originárias	516,81	-
Depósitos Terceiros Passivos - Recebidos	-	-
Recebimentos de Consignações	98.492,12	-
Transferências Financeiras Recebidas	7.164.064,27	-
Outros Recebimentos Extraorçamentários	-	-
<b>DESEMBOLSOS</b>	<b>4.078.515,71</b>	-
Pessoal e Demais Despesas	3.463.082,18	-
Juros e Encargos da Dívida	-	-
Transferências Concedidas	470.107,04	-
Outros Desembolsos Operacionais	145.326,49	-
Depósitos Terceiros Passivos - Devolução	46.296,69	-
Pagamentos de Consignações	98.492,12	-
Transferências Financeiras Concedidas	537,68	-
Outros Pagamentos Extra Orçamentários	-	-
<b>FLUXOS DE CAIXA DAS ATIVIDADES DE INVESTIMENTO (II)</b>	<b>(3.265.430,70)</b>	-
<b>INGRESSOS</b>	-	-
Alienações de Bens	-	-
Amortização de Empréstimos e Financiamentos Concedidos	-	-
Outros Ingressos de Investimentos	-	-
<b>DESEMBOLSOS</b>	<b>3.265.430,70</b>	-
Aquisição de Ativo não Circulante	3.265.430,70	-
Concessão de Empréstimos e Financiamentos	-	-
Outros Desembolsos de Investimentos	-	-

DEMONSTRAÇÃO DO FLUXO DE CAIXA  
40101 - SECRETARIA REGIONAL I

EXERCÍCIO: 2021

PERÍODO (ATÉ MÊS): DEZEMBRO

<b>FLUXOS DE CAIXA DAS ATIVIDADES DE FINANCIAMENTO (III)</b>	-	-
<b>INGRESSOS</b>	-	-
Operações de Crédito	-	-
Integralização do Capital Social de Empresas Dependentes	-	-
Outros Ingressos de Financiamentos	-	-
<b>DESEMBOLSOS</b>	-	-
Amortização/Refinanciamento da Dívida	-	-
Outros desembolsos de financiamento	-	-
<b>GERAÇÃO LÍQUIDA DE CAIXA E EQUIVALENTE DE CAIXA (I+II+III)</b>	<b>(80.852,34)</b>	-
<b>CAIXA E EQUIVALENTE DE CAIXA INICIAL</b>	<b>80.852,34</b>	-
<b>CAIXA E EQUIVALENTE DE CAIXA FINAL</b>	<b>-</b>	-
<b>B. QUADRO DE TRANSFERÊNCIAS RECEBIDAS E CONCEDIDAS</b>	<b>EXERCÍCIO ATUAL</b>	<b>EXERCÍCIO ANTERIOR</b>
Intergovernamentais	-	-
da União	-	-
de Estados e Distrito Federal	-	-
de Municípios	-	-
Intragovernamentais	-	-
Outras Transferências Recebidas	-	-
<b>Total das Transferências Recebidas</b>	<b>-</b>	<b>-</b>
Intergovernamentais	-	-
a União	-	-
a Estados e ao Distrito Federal	-	-
a Municípios	-	-
a Consórcios Públicos	-	-
Intragovernamentais	470.107,04	-
Outras Transferências Concedidas	-	-
<b>Total das Transferências Concedidas</b>	<b>470.107,04</b>	<b>-</b>

DEMONSTRAÇÃO DO FLUXO DE CAIXA  
40101 - SECRETARIA REGIONAL I

EXERCÍCIO: 2021

PERÍODO (ATÉ MÊS): DEZEMBRO

C. QUADRO DE DESEMBOLSOS DE PESSOAL E DEMAIS DESPESAS POR FUNÇÃO	EXERCÍCIO ATUAL	EXERCÍCIO ANTERIOR
Legislativa	-	-
Judiciária	-	-
Essencial à Justiça	-	-
Administração	3.401.932,24	-
Defesa Nacional	-	-
Segurança Pública	-	-
Relações Exteriores	-	-
Assistência Social	-	-
Previdência Social	-	-
Saúde	-	-
Trabalho	-	-
Educação	-	-
Cultura	-	-
Direitos da Cidadania	-	-
Urbanismo	61.149,94	-
Habitação	-	-
Saneamento	-	-
Gestão Ambiental	-	-
Ciência e Tecnologia	-	-
Agricultura	-	-
Organização Agrária	-	-
Indústria	-	-
Comércio e Serviços	-	-
Comunicações	-	-
Energia	-	-
Transporte	-	-
Desporto e Lazer	-	-
Encargos Especiais	-	-
<b>Total dos Desembolsos de Pessoal e Demais Despesas por Função</b>	<b>3.463.082,18</b>	-
D. QUADRO DE JUROS E ENCARGOS DA DÍVIDA	EXERCÍCIO ATUAL	EXERCÍCIO ANTERIOR
Juros e Correção Monetária da Dívida Interna	-	-
Juros e Correção Monetária da Dívida Externa	-	-
Outros Encargos da Dívida	-	-
<b>Total dos Juros e Encargos da Dívida</b>	-	-

PREFEITURA MUNICIPAL DE FORTALEZA  
DEMONSTRATIVO DA DÍVIDA FLUTUANTE - ANEXO 17 DA LEI 4.320  
40101 - SECRETARIA REGIONAL I

EXERCÍCIO: 2021 PERÍODO (ATÉ MÊS): DEZEMBRO

DESCRIÇÃO	SALDO ANTERIOR	MOVIMENTAÇÃO DO EXERCÍCIO			SALDO PARA O EXERCÍCIO SEGUINTE
		INSCRIÇÃO / REC. EXTRA ORÇAMENTÁRIA	BAIXA / DESPESA EXTRA ORÇAMENTÁRIA	PRESCRIÇÃO / CANCELAMENTO	
RESTOS A PAGAR	6.814.827,83	-	3.323.189,56	3.491.638,27	-
DEPÓSITOS E CAUÇÕES	46.296,69	-	46.296,69	-	-
CONSIGNAÇÕES	-	98.492,12	98.492,12	-	-
INSS	-	-	-	-	-
ISS	-	98.492,12	98.492,12	-	-
IRRF	-	-	-	-	-
IPM	-	-	-	-	-
OUTRAS CONSIGNAÇÕES	-	-	-	-	-
<b>TOTAL</b>	<b>6.861.124,52</b>	<b>98.492,12</b>	<b>3.467.978,37</b>	<b>3.491.638,27</b>	<b>-</b>





# **Fortaleza**

## **PREFEITURA**

**UNIDADE 41101**

**SECRETARIA REGIONAL II**

PREFEITURA MUNICIPAL DE FORTALEZA  
DEMONSTRATIVO DA RECEITA E DESPESA SEGUNDO AS CATERGORIAS ECONOMICAS - ANEXO 01 DA LEI 4.320/64  
41101 - SECRETARIA REGIONAL II

EXERCÍCIO: 2021 PERÍODO (ATÉ MÊS): DEZEMBRO

RECEITAS		DESPESAS	
<b>RECEITAS CORRENTES</b>	<b>3,24</b>	<b>DESPESAS CORRENTES</b>	<b>4.485.026,30</b>
Impostos, Taxas, Contribuições de Melhoria	-	Pessoal e Encargos Sociais	4.194.476,07
Receita de Contribuições	-	Juros e Encargos da Dívida	-
Receita Patrimonial	3,24	Outras Despesas Correntes	290.550,23
Receita Agropecuária	-		
Receita Industrial	-		
Receita de Serviços	-		
Transferências Correntes	-		
Outras Receitas Correntes	-		
Dedução para Formação do FUNDEB	-		
<b>SUPERÁVIT CORRENTE</b>	<b>-</b>	<b>DÉFICIT CORRENTE</b>	<b>4.485.023,06</b>
<b>RECEITAS DE CAPITAL</b>	<b>-</b>	<b>DESPESAS DE CAPITAL</b>	<b>-</b>
Operações de Crédito	-	Investimento	-
Alienação de Bens	-	Inversões Financeira	-
Amortizações de Empréstimos	-	Amortização da Dívida	-
Transferências de Capital	-		
Outras Receitas de Capital	-		
<b>REPASSE RECEBIDO</b>	<b>4.485.026,30</b>	<b>REPASSE CONCEDIDO</b>	<b>3,24</b>
<b>TOTAL DA RECEITA</b>	<b>4.485.029,54</b>	<b>TOTAL DA DESPESA</b>	<b>4.485.029,54</b>
<b>DÉFICIT</b>	<b>0,00</b>	<b>SUPERÁVIT</b>	<b>- 0,00</b>
<b>TOTAL</b>	<b>4.485.029,54</b>	<b>TOTAL</b>	<b>4.485.029,54</b>

RESUMO

RECEITAS		DESPESAS	
RECEITAS CORRENTES	3,24	DESPESAS CORRENTES	4.485.026,30
RECEITAS DE CAPITAL	-	DESPESAS DE CAPITAL	-
REPASSE RECEBIDO	4.485.026,30	REPASSE CONCEDIDO	3,24
DÉFICIT	0,00	SUPERÁVIT	- 0,00
<b>TOTAL</b>	<b>4.485.029,54</b>	<b>TOTAL</b>	<b>4.485.029,54</b>

PREFEITURA MUNICIPAL DE FORTALEZA  
ORÇAMENTO GERAL  
41101 - SECRETARIA REGIONAL II

CÓDIGO	ESPECIFICAÇÃO	EXERCÍCIO DE 2021		ANEXO 2
		ELEMENTO	NATUREZA DA DESPESA MODALIDADE	CATEGORIA / GRUPO
300000	DESPESAS CORRENTES			4.485.026,30
310000	PESSOAL E ENCARGOS SOCIAIS			4.194.476,07
319000	APLICACOES DIRETAS		3.638.473,54	
319011	VENCIMENTOS E VANTAGENS FIXAS - PESSOAL CIVIL	3.496.539,28		
319013	CONTRIBUICOES PATRONAIS	139.454,54		
319016	OUTRAS DESPESAS VARIAVEIS - PESSOAL CIVIL			
319092	DESPESAS DE EXERCICIOS ANTERIORES			
319094	INDENIZACOES RESTITUICOES TRABALHISTAS	2.479,72		
319096	RESSARCIMENTO DESPESAS DE PESSOAL REQUISITADO			
319100	APLICACAO DIRETA DECORRENTE DE OPERACAO ENTRE ORGAOS, FUNDOS E ENTIDADES INTEGRANTES DOS ORCAMENTOS FISCAL E DA SEGURIDADE SOCIAL		556.002,53	
319113	CONTRIBUICOES PATRONAIS	556.002,53		
319192	DESPESAS DE EXERCICIOS ANTERIORES			
330000	OUTRAS DESPESAS CORRENTES			290.550,23
339000	APLICACOES DIRETAS		290.550,23	
339008	OUTROS BENEFICIOS ASSISTENCIAIS	252,03		
339030	MATERIAL DE CONSUMO			
339036	OUTROS SERVICOS DE TERCEIROS - PESSOA FISICA	29.803,89		
339039	OUTROS SERVICOS DE TERCEIROS - PESSOA JURIDICA	173.050,08		
339040	SERVICOS DE TECNOLOGIA DA INFORMACAO E COMUNICACAO - PESSOA JURIDICA	13.097,23		
339046	AUXILIO-ALIMENTACAO	74.347,00		
339047	OBRIGACOES TRIBUTARIAS CONTRIBUTIVAS			
339092	DESPESAS DE EXERCICIOS ANTERIORES			
339093	INDENIZACOES E RESTITUICOES			
400000	DESPESAS DE CAPITAL			
440000	INVESTIMENTOS			
449000	APLICACOES DIRETAS			
449051	OBRAS E INSTALACOES			
449052	EQUIPAMENTOS E MATERIAL PERMANENTE			
449092	DESPESAS DE EXERCICIOS ANTERIORES			
	<b>TOTAL</b>			<b>4.485.026,30</b>

PREFEITURA MUNICIPAL DE FORTALEZA  
RECEITA SEGUNDO AS CATEGORIAS ECONÔMICAS - ANEXO 2 DA LEI 4.320/64  
41101 - SECRETARIA REGIONAL II

Exercício 2021

Cód. Receita	Desc. Receita	Desdobramento	Origem	Categoria Econômica
1000000000	RECEITAS CORRENTES			3,24
1300000000	RECEITA PATRIMONIAL		3,24	
1320000000	VALORES MOBILIARIOS	3,24		
1321000000	JUROS E CORRECOES MONETARIAS	3,24		
1321001000	REMUNERACAO DE DEPOSITOS BANCARIOS	3,24		
1321001100	REMUNERACAO DE DEPOSITOS BANCARIOS - PRINCIPAL	3,24		
<b>TOTAL</b>				<b>3,24</b>

PREFEITURA MUNICIPAL DE FORTALEZA  
ORÇAMENTO GERAL  
41101 - SECRETARIA REGIONAL II

EXERCÍCIO DE 2021

ANEXO 6

CÓDIGO	ESPECIFICAÇÃO	OPERAÇÃO ESPECIAL	PROGRAMA DE TRABALHO		
			PROJETO	ATIVIDADE	TOTAL
04.000.0000.0000.0000	ADMINISTRACAO			4.428.436,74	4.428.436,74
04.122.0000.0000.0000	ADMINISTRACAO GERAL			4.428.436,74	4.428.436,74
04.122.0001.0000.0000	GESTAO E MANUTENCAO			4.428.436,74	4.428.436,74
04.122.0001.1796.0000	AQUISICAO DE EQUIPAMENTOS, MOBILIARIOS E VEICULOS				
04.122.0001.1796.0032	AQUISICAO DE EQUIPAMENTOS, MOBILIARIOS E VEICULOS				
04.122.0001.2016.0000	MANUTENCAO E FUNCIONAMENTO ADMINISTRATIVO			233.960,67	233.960,67
04.122.0001.2016.0041	MANUTENCAO E FUNCIONAMENTO ADMINISTRATIVO			233.960,67	233.960,67
04.122.0001.2195.0000	REMUNERACAO DE PESSOAL ATIVO DO MUNICIPIO E ENCARGOS SOCIAIS			4.194.476,07	4.194.476,07
04.122.0001.2195.0042	REMUNERACAO DE PESSOAL ATIVO DO MUNICIPIO E ENCARGOS SOCIAIS			4.194.476,07	4.194.476,07
04.126.0000.0000.0000	TECNOLOGIA DA INFORMACAO				
04.126.0001.0000.0000	GESTAO E MANUTENCAO				
04.126.0001.1005.0000	AQUISICAO E IMPLANTACAO DE PRODUTOS E SERVICOS DE TI				
04.126.0001.1005.0031	AQUISICAO E IMPLANTACAO DE PRODUTOS E SERVICOS DE TI				
15.000.0000.0000.0000	URBANISMO			56.589,56	56.589,56
15.451.0000.0000.0000	INFRA-ESTRUTURA URBANA			56.589,56	56.589,56
15.451.0006.0000.0000	OBRAS PUBLICAS DE INFRAESTRUTURA				
15.451.0006.1604.0000	CONSTRUCAO, AMPLIACAO E REFORMA DE PREDIOS PUBLICOS				
15.451.0006.1604.0010	CONSTRUCAO, AMPLIACAO E REFORMA DE PREDIOS PUBLICOS				
15.451.0006.1926.0000	CONSTRUCAO, AMPLIACAO, REFORMA E URBANIZACAO DE PRACAS PUBLICAS E OUTROS EQUIPAMENTOS URBANOS				
15.451.0006.1926.0003	CONSTRUCAO, AMPLIACAO, REFORMA E URBANIZACAO DE PRACAS PUBLICAS E OUTROS EQUIPAMENTOS URBANOS				
15.451.0010.0000.0000	ORDENAMENTO DOS ESPACOS URBANOS			56.589,56	56.589,56
15.451.0010.2943.0000	MANUTENCAO DE VIAS E ESPACOS PUBLICOS			56.589,56	56.589,56
15.451.0010.2943.0004	MANUTENCAO DE VIAS E ESPACOS PUBLICOS			56.589,56	56.589,56
	<b>TOTAL</b>			<b>4.485.026,30</b>	<b>4.485.026,30</b>

PREFEITURA MUNICIPAL DE FORTALEZA  
ORÇAMENTO GERAL  
41101 - SECRETARIA REGIONAL II

EXERCÍCIO DE 2021

ANEXO 7

CÓDIGO	ESPECIFICAÇÃO	OPERAÇÃO ESPECIAL	PROGRAMA DE TRABALHO		
			PROJETO	ATIVIDADE	TOTAL
04.000.0000.0000.0000	ADMINISTRACAO			4.428.436,74	4.428.436,74
04.122.0000.0000.0000	ADMINISTRACAO GERAL			4.428.436,74	4.428.436,74
04.122.0001.0000.0000	GESTAO E MANUTENCAO			4.428.436,74	4.428.436,74
04.122.0001.1796.0000	AQUISICAO DE EQUIPAMENTOS, MOBILIARIOS E VEICULOS				
04.122.0001.1796.0032	AQUISICAO DE EQUIPAMENTOS, MOBILIARIOS E VEICULOS				
04.122.0001.2016.0000	MANUTENCAO E FUNCIONAMENTO ADMINISTRATIVO			233.960,67	233.960,67
04.122.0001.2016.0041	MANUTENCAO E FUNCIONAMENTO ADMINISTRATIVO			233.960,67	233.960,67
04.122.0001.2195.0000	REMUNERACAO DE PESSOAL ATIVO DO MUNICIPIO E ENCARGOS SOCIAIS			4.194.476,07	4.194.476,07
04.122.0001.2195.0042	REMUNERACAO DE PESSOAL ATIVO DO MUNICIPIO E ENCARGOS SOCIAIS			4.194.476,07	4.194.476,07
04.126.0000.0000.0000	TECNOLOGIA DA INFORMACAO				
04.126.0001.0000.0000	GESTAO E MANUTENCAO				
04.126.0001.1005.0000	AQUISICAO E IMPLANTACAO DE PRODUTOS E SERVICOS DE TI				
04.126.0001.1005.0031	AQUISICAO E IMPLANTACAO DE PRODUTOS E SERVICOS DE TI				
15.000.0000.0000.0000	URBANISMO			56.589,56	56.589,56
15.451.0000.0000.0000	INFRA-ESTRUTURA URBANA			56.589,56	56.589,56
15.451.0006.0000.0000	OBRAS PUBLICAS DE INFRAESTRUTURA				
15.451.0006.1604.0000	CONSTRUCAO, AMPLIACAO E REFORMA DE PREDIOS PUBLICOS				
15.451.0006.1604.0010	CONSTRUCAO, AMPLIACAO E REFORMA DE PREDIOS PUBLICOS				
15.451.0006.1926.0000	CONSTRUCAO, AMPLIACAO, REFORMA E URBANIZACAO DE PRACAS PUBLICAS E OUTROS EQUIPAMENTOS URBANOS				
15.451.0006.1926.0003	CONSTRUCAO, AMPLIACAO, REFORMA E URBANIZACAO DE PRACAS PUBLICAS E OUTROS EQUIPAMENTOS URBANOS				
15.451.0010.0000.0000	ORDENAMENTO DOS ESPACOS URBANOS			56.589,56	56.589,56
15.451.0010.2943.0000	MANUTENCAO DE VIAS E ESPACOS PUBLICOS			56.589,56	56.589,56
15.451.0010.2943.0004	MANUTENCAO DE VIAS E ESPACOS PUBLICOS			56.589,56	56.589,56
	<b>TOTAL</b>			<b>4.485.026,30</b>	<b>4.485.026,30</b>

PREFEITURA MUNICIPAL DE FORTALEZA  
ORÇAMENTO GERAL  
41101 - SECRETARIA REGIONAL II

EXERCÍCIO DE 2021

ANEXO 8

CÓDIGO	ESPECIFICAÇÃO	PROGRAMA DE TRABALHO		TOTAL
		ORDINÁRIO	VINCULADO	
04.000.0000.0000.0000	ADMINISTRACAO	4.428.436,74		4.428.436,74
04.122.0000.0000.0000	ADMINISTRACAO GERAL	4.428.436,74		4.428.436,74
04.122.0001.0000.0000	GESTAO E MANUTENCAO	4.428.436,74		4.428.436,74
04.122.0001.1796.0000	AQUISICAO DE EQUIPAMENTOS, MOBILIARIOS E VEICULOS			
04.122.0001.1796.0032	AQUISICAO DE EQUIPAMENTOS, MOBILIARIOS E VEICULOS			
04.122.0001.2016.0000	MANUTENCAO E FUNCIONAMENTO ADMINISTRATIVO	233.960,67		233.960,67
04.122.0001.2016.0041	MANUTENCAO E FUNCIONAMENTO ADMINISTRATIVO	233.960,67		233.960,67
04.122.0001.2195.0000	REMUNERACAO DE PESSOAL ATIVO DO MUNICIPIO E ENCARGOS SOCIAIS	4.194.476,07		4.194.476,07
04.122.0001.2195.0042	REMUNERACAO DE PESSOAL ATIVO DO MUNICIPIO E ENCARGOS SOCIAIS	4.194.476,07		4.194.476,07
04.126.0000.0000.0000	TECNOLOGIA DA INFORMACAO			
04.126.0001.0000.0000	GESTAO E MANUTENCAO			
04.126.0001.1005.0000	AQUISICAO E IMPLANTACAO DE PRODUTOS E SERVICOS DE TI			
04.126.0001.1005.0031	AQUISICAO E IMPLANTACAO DE PRODUTOS E SERVICOS DE TI			
15.000.0000.0000.0000	URBANISMO	56.589,56		56.589,56
15.451.0000.0000.0000	INFRA-ESTRUTURA URBANA	56.589,56		56.589,56
15.451.0006.0000.0000	OBRAS PUBLICAS DE INFRAESTRUTURA			
15.451.0006.1604.0000	CONSTRUCAO, AMPLIACAO E REFORMA DE PREDIOS PUBLICOS			
15.451.0006.1604.0010	CONSTRUCAO, AMPLIACAO E REFORMA DE PREDIOS PUBLICOS			
15.451.0006.1926.0000	CONSTRUCAO, AMPLIACAO, REFORMA E URBANIZACAO DE PRACAS PUBLICAS E OUTROS EQUIPAMENTOS URBANOS			
15.451.0006.1926.0003	CONSTRUCAO, AMPLIACAO, REFORMA E URBANIZACAO DE PRACAS PUBLICAS E OUTROS EQUIPAMENTOS URBANOS			
15.451.0010.0000.0000	ORDENAMENTO DOS ESPACOS URBANOS	56.589,56		56.589,56
15.451.0010.2943.0000	MANUTENCAO DE VIAS E ESPACOS PUBLICOS	56.589,56		56.589,56
15.451.0010.2943.0004	MANUTENCAO DE VIAS E ESPACOS PUBLICOS	56.589,56		56.589,56
	<b>TOTAL</b>	<b>4.485.026,30</b>		<b>4.485.026,30</b>

PREFEITURA MUNICIPAL DE FORTALEZA

41101 - SECRETARIA REGIONAL II

ORÇAMENTO GERAL

DEMONSTRATIVO DAS DESPESAS POR ÓRGÃO E FUNÇÃO

EXERCÍCIO DE 2021

ANEXO 9

SECRETARIA REGIONAL II	LEGISLATIVA	JUDICIARIA	ESSENCIAL A JUSTICA	ADMINISTRACAO
	-	-	-	4.428.436,74
SECRETARIA REGIONAL II	SEGURANCA PUBLICA	ASSISTENCIA SOCIAL	PREVIDENCIA SOCIAL	SAUDE
	-	-	-	-
SECRETARIA REGIONAL II	TRABALHO	EDUCACAO	CULTURA	DIREITOS DA CIDADANIA
	-	-	-	-
SECRETARIA REGIONAL II	URBANISMO	HABITACAO	SANEAMENTO	GESTAO AMBIENTAL
	56.589,56	-	-	-
SECRETARIA REGIONAL II	CIENCIA E TECNOLOGIA	AGRICULTURA	COMERCIO E SERVICOS	COMUNICACOES
	-	-	-	-
SECRETARIA REGIONAL II	ENERGIA	DESPORTO E LAZER	ENCARGOS ESPECIAIS	RESERVA DE CONTINGENCIA
	-	-	-	-
<b>TOTAL</b>				<b>4.485.026,30</b>



PREFEITURA MUNICIPAL DE FORTALEZA  
DEMONSTRATIVO DA RECEITA ORÇADA COM A ARRECADADA - ANEXO 10 DA LEI 4.320/64  
41101 - SECRETARIA REGIONAL II

Exercício 2021

Código da Receita	Descrição da Receita	Previsão	Arrecadado	Diferença	
				Para Mais	Para Menos
1000000000	RECEITAS CORRENTES	-	3,24	3,24	-
1300000000	RECEITA PATRIMONIAL	-	3,24	3,24	-
1320000000	VALORES MOBILIARIOS	-	3,24	3,24	-
1321000000	JUROS E CORRECOES MONETARIAS	-	3,24	3,24	-
1321001000	REMUNERACAO DE DEPOSITOS BANCARIOS	-	3,24	3,24	-
1321001100	REMUNERACAO DE DEPOSITOS BANCARIOS - PRINCIPAL	-	3,24	3,24	-
<b>Total:</b>		-	<b>3,24</b>	<b>3,24</b>	-

NATUREZA DA DESPESA

CÓDIGO	ESPECIFICAÇÃO	CRÉDITOS ORÇAMENTÁRIOS E SUPLEMENTARES	CRÉDITOS ESPECIAIS E EXTRAORDINÁRIOS	TOTAL	REALIZADA EMPENHADA NO ANO	DIFERENÇA SALDO A EMPENHAR
3.0.0.0.00	DESPESAS CORRENTES	4.517.810,00		4.517.810,00	4.485.026,30	32.783,70
3.1.0.0.00	PESSOAL E ENCARGOS SOCIAIS	4.224.480,00		4.224.480,00	4.194.476,07	30.003,93
3.3.0.0.00	OUTRAS DESPESAS CORRENTES	293.330,00		293.330,00	290.550,23	2.779,77
4.0.0.0.00	DESPESAS DE CAPITAL					
4.4.0.0.00	INVESTIMENTOS					
	<b>TOTAL</b>	<b>4.517.810,00</b>		<b>4.517.810,00</b>	<b>4.485.026,30</b>	<b>32.783,70</b>

BALANÇO ORÇAMENTÁRIO  
41101 - SECRETARIA REGIONAL II  
EXERCÍCIO: 2021 PERÍODO (ATÉ MÊS): DEZEMBRO

RECEITAS ORÇAMENTÁRIAS	PREVISÃO INICIAL (a)	PREVISÃO ATUALIZADA (b)	RECEITAS REALIZADAS (c)	SALDO (d) = (c-b)
<b>RECEITAS CORRENTES (I)</b>	-	-	3,24	3,24
Impostos, Taxas e Contribuições de Melhoria	-	-	-	-
Receita de Contribuições	-	-	-	-
Receita Patrimonial	-	-	3,24	3,24
Receita Agropecuária	-	-	-	-
Receita Industrial	-	-	-	-
Receita de Serviços	-	-	-	-
Transferências Correntes	-	-	-	-
Outras Receitas Correntes	-	-	-	-
<b>RECEITAS DE CAPITAL (II)</b>	-	-	-	-
Operações de Crédito	-	-	-	-
Alienação de Bens	-	-	-	-
Amortização de Empréstimos	-	-	-	-
Transferências de Capital	-	-	-	-
Outras Receitas de Capital	-	-	-	-
<b>SUBTOTAL DAS RECEITAS (III) = (I + II)</b>	-	-	3,24	3,24
<b>OPERAÇÕES DE CRÉDITO / REFINANCIAMENTO (IV)</b>	-	-	-	-
Operações de Crédito Internas	-	-	-	-
Mobiliária	-	-	-	-
Contratual	-	-	-	-
Operações de Crédito Externas	-	-	-	-
Mobiliária	-	-	-	-
Contratual	-	-	-	-
<b>SUBTOTAL COM REFINANCIAMENTO (V) = (III + IV)</b>	-	-	3,24	3,24
<b>REPASSES RECEBIDOS (VI)</b>	3.447.000,00	4.517.810,00	4.485.026,30	- 32.783,70
<b>DÉFICIT (VII)</b>	-	-	0,00	0,00
<b>TOTAL (VIII) = (V + VI + VII)</b>	3.447.000,00	4.517.810,00	4.485.029,54	- 32.780,46
<b>SALDOS DE EXERCÍCIOS ANTERIORES (UTILIZADOS PARA CRÉDITOS ADICIONAIS)</b>	-	-	-	-
Recursos Arrecadados em Exercícios Anteriores	-	-	-	-
Superávit Financeiro	-	-	-	-
Reabertura de Créditos Adicionais	-	-	-	-

BALANÇO ORÇAMENTÁRIO  
41101 - SECRETARIA REGIONAL II  
EXERCÍCIO: 2021 PERÍODO (ATÉ MÊS): DEZEMBRO

DESPESAS ORÇAMENTÁRIAS	DOTAÇÃO INICIAL (e)	DOTAÇÃO ATUALIZADA (f)	DESPESAS EMPENHADAS (g)	DESPESAS LIQUIDADAS (h)	DESPESAS PAGAS (i)	SALDO DA DOTAÇÃO (j) = (f-g)
<b>DESPESAS CORRENTES (IX)</b>	<b>2.896.000,00</b>	<b>4.517.810,00</b>	<b>4.485.026,30</b>	<b>4.485.026,30</b>	<b>4.485.026,30</b>	<b>32.783,70</b>
Pessoal e Encargos Sociais	2.331.000,00	4.224.480,00	4.194.476,07	4.194.476,07	4.194.476,07	30.003,93
Juros e Encargos da Dívida	-	-	-	-	-	-
Outras Despesas Correntes	565.000,00	293.330,00	290.550,23	290.550,23	290.550,23	2.779,77
<b>DESPESAS DE CAPITAL (X)</b>	<b>551.000,00</b>	<b>-</b>	<b>-</b>	<b>-</b>	<b>-</b>	<b>-</b>
Investimentos	551.000,00	-	-	-	-	-
Inversões Financeiras	-	-	-	-	-	-
Amortização da Dívida	-	-	-	-	-	-
<b>RESERVA DE CONTINGÊNCIA (XI)</b>	<b>-</b>	<b>-</b>	<b>-</b>	<b>-</b>	<b>-</b>	<b>-</b>
<b>SUBTOTAL DAS DESPESAS (XII) = (IX+X+XI)</b>	<b>3.447.000,00</b>	<b>4.517.810,00</b>	<b>4.485.026,30</b>	<b>4.485.026,30</b>	<b>4.485.026,30</b>	<b>32.783,70</b>
<b>AMORTIZAÇÃO DA DÍVIDA / REFINANCIAMENTO (XIII)</b>	<b>-</b>	<b>-</b>	<b>-</b>	<b>-</b>	<b>-</b>	<b>-</b>
Amortização da Dívida Interna	-	-	-	-	-	-
Dívida Mobiliária	-	-	-	-	-	-
Outras Dívidas	-	-	-	-	-	-
Amortização da Dívida Externa	-	-	-	-	-	-
Dívida Mobiliária	-	-	-	-	-	-
Outras Dívidas	-	-	-	-	-	-
<b>SUBTOTAL COM REFINANCIAMENTO (XIV) = (XII+XIII)</b>	<b>3.447.000,00</b>	<b>4.517.810,00</b>	<b>4.485.026,30</b>	<b>4.485.026,30</b>	<b>4.485.026,30</b>	<b>32.783,70</b>
REPASSES CONCEDIDOS (XV)	-	-	3,24	-	-	3,24
SUPERÁVIT (XVI)	-	-	0,00	-	-	0,00
<b>TOTAL (XVII) = (XIV + XV + XVI)</b>	<b>3.447.000,00</b>	<b>4.517.810,00</b>	<b>4.485.029,54</b>	<b>4.485.026,30</b>	<b>4.485.026,30</b>	<b>32.780,46</b>
RESERVA DO RPPS	-	-	-	-	-	-

BALANÇO ORÇAMENTÁRIO  
41101 - SECRETARIA REGIONAL II  
EXERCÍCIO: 2021 PERÍODO (ATÉ MÊS): DEZEMBRO

RESTOS A PAGAR NÃO PROCESSADOS						
EXECUÇÃO DE RESTOS A PAGAR NÃO PROCESSADOS	INSCRITOS		LIQUIDADOS (c)	PAGOS (d)	CANCELADOS (e)	SALDO A PAGAR (f) = (a + b - d - e)
	EM EXERCÍCIOS ANTERIORES (a)	EM 31 DE DEZEMBRO DO EXERCÍCIO ANTERIOR (b)				
<b>DESPESAS CORRENTES</b>	-	137.395,38	43.374,08	43.374,08	94.021,30	-
Pessoal e Encargos Sociais	-	-	-	-	-	-
Juros e Encargos da Dívida	-	-	-	-	-	-
Outras Despesas Correntes	-	137.395,38	43.374,08	43.374,08	94.021,30	-
<b>DESPESAS DE CAPITAL</b>	2.945,24	252.169,79	1.344,00	1.344,00	253.771,03	-
Investimentos	2.945,24	252.169,79	1.344,00	1.344,00	253.771,03	-
Inversões Financeiras	-	-	-	-	-	-
Amortização da Dívida	-	-	-	-	-	-
<b>TOTAL</b>	<b>2.945,24</b>	<b>389.565,17</b>	<b>44.718,08</b>	<b>44.718,08</b>	<b>347.792,33</b>	-

RESTOS A PAGAR PROCESSADOS					
EXECUÇÃO DE RESTOS A PAGAR PROCESSADOS	INSCRITOS		PAGOS (c)	CANCELADOS (d)	SALDO A PAGAR (e) = (a + b - c - d)
	EM EXERCÍCIOS ANTERIORES (a)	EM 31 DE DEZEMBRO DO EXERCÍCIO ANTERIOR (b)			
<b>DESPESAS CORRENTES</b>	-	31.471,28	31.471,28	-	-
Pessoal e Encargos Sociais	-	31.471,28	31.471,28	-	-
Juros e Encargos da Dívida	-	-	-	-	-
Outras Despesas Correntes	-	-	-	-	-
<b>DESPESAS DE CAPITAL</b>	299.973,00	-	-	299.973,00	-
Investimentos	299.973,00	-	-	299.973,00	-
Inversões Financeiras	-	-	-	-	-
Amortização da Dívida	-	-	-	-	-
<b>TOTAL</b>	<b>299.973,00</b>	<b>31.471,28</b>	<b>31.471,28</b>	<b>299.973,00</b>	-

**BALANÇO FINANCEIRO**

41101 - SECRETARIA REGIONAL II

EXERCÍCIO: 2021 SITUAÇÃO: EMPENHADO PERÍODO (ATÉ MÊS): DEZEMBRO

INGRESSOS	Exercício Atual	Exercício Anterior
<b>Receita Orçamentária (I)</b>	<b>3,24</b>	<b>5.185,60</b>
Ordinária	3,24	4.426,55
Vinculada	-	759,05
Recursos Vinculados à Educação	-	-
Recursos Vinculados à Saúde	-	-
Recursos Vinculados à Previdência Social - RPPS	-	-
Recursos Vinculados à Previdência Social - RGPS	-	-
Recursos Vinculados à Assistência Social	-	-
Outras Destinações de Recursos	-	759,05
Outras Transferências de Convênio ou Contratos de Repasse	-	759,05
Contribuição para o Custeio do Serviço de Iluminação Pública - COSIP	-	-
Recursos Vinculados ao Trânsito	-	-
Recursos de Operações de Crédito	-	-
Recursos de Alienação de Bens	-	-
Outros Recursos	-	-
<b>Transferências Financeiras Recebidas (II)</b>	<b>4.561.215,66</b>	<b>12.803.953,30</b>
Transferências Recebidas para a Execução Orçamentária	4.485.026,30	12.079.602,11
Transferências Financeiras Recebidas Independentes de Execução Orçamentária	76.189,36	724.351,19
Transferências Recebidas para Aportes de recursos para o RPPS	-	-
Transferências Recebidas para Aportes de recursos para o RGPS	-	-
<b>Recebimentos Extraorçamentários (III)</b>	<b>552,48</b>	<b>465.019,32</b>
Inscrição de Restos a Pagar Não Processados	-	389.565,17
Inscrição de Restos a Pagar Processados	-	31.471,28
Depósitos Restituíveis e Valores Vinculados	552,48	43.982,87
Outros Recebimentos Extra Orçamentários	-	-
<b>Saldo do Exercício Anterior (IV)</b>	<b>-</b>	<b>315.088,21</b>
Caixa e Equivalentes de Caixa	-	315.088,21
Depósitos Restituíveis e Valores Vinculados	-	-
<b>TOTAL (V) = (I+II+III+IV)</b>	<b>4.561.771,38</b>	<b>13.589.246,43</b>

**BALANÇO FINANCEIRO**

41101 - SECRETARIA REGIONAL II

EXERCÍCIO: 2021 SITUAÇÃO: EMPENHADO PERÍODO (ATÉ MÊS): DEZEMBRO

DISPÊNDIOS	Exercício Atual	Exercício Anterior
<b>Despesa Orçamentária (VI)</b>	<b>4.485.026,30</b>	<b>12.500.638,56</b>
Ordinária	4.485.026,30	12.500.638,56
Vinculada	-	-
Recursos Destinados à Educação	-	-
Recursos Destinados à Saúde	-	-
Recursos Destinados à Previdência Social - RPPS	-	-
Recursos Destinados à Previdência Social - RGPS	-	-
Recursos Destinados à Assistência Social	-	-
Outras Destinações de Recursos	-	-
Outras Transferências de Convênio ou Contratos de Repasse	-	-
Contribuição para o Custeio do Serviço de Iluminação Pública - COSIP	-	-
Recursos Vinculados ao Trânsito	-	-
Recursos de Operações de Crédito	-	-
Recursos de Alienação de Bens	-	-
Outros Recursos	-	-
<b>Transferências Financeiras Concedidas (VII)</b>	<b>3,24</b>	<b>320.273,81</b>
Transferências Concedidas para a Execução Orçamentária	3,24	20.300,81
Transferências Financeiras Concedidas Independentes de Execução Orçamentária	-	299.973,00
Transferências Concedidas para Aportes de recursos para o RPPS	-	-
Transferências Concedidas para Aportes de recursos para o RGPS	-	-
<b>Pagamentos Extra Orçamentários (VIII)</b>	<b>76.741,84</b>	<b>768.334,06</b>
Pagamentos de Restos a Pagar Não Processados	44.718,08	668.182,16
Pagamentos de Restos a Pagar Processados	31.471,28	56.169,03
Depósitos Restituíveis e Valores Vinculados	552,48	43.982,87
Outros Pagamentos Extra Orçamentários	-	-
<b>Saldo para o Exercício Seguinte (IX)</b>	<b>-</b>	<b>-</b>
Caixa e Equivalentes de Caixa	-	-
Depósitos Restituíveis e Valores Vinculados	-	-
<b>TOTAL (X) = (VI+VII+VIII+IX)</b>	<b>4.561.771,38</b>	<b>13.589.246,43</b>

BALANÇO PATRIMONIAL  
41101 - SECRETARIA REGIONAL II

EXERCÍCIO: 2021

PERÍODO(MÊS): DEZEMBRO

ATIVO	Exercício Atual	Exercício Anterior
<b>ATIVO CIRCULANTE</b>	-	-
Caixa e Equivalentes de Caixa	-	-
Créditos a Curto Prazo	-	-
Investimentos e Aplicações Temporárias a CP	-	-
Estoques	-	-
Ativo Não Circulante Mantido para a Venda	-	-
VPD Pagas Antecipadamente	-	-
<b>ATIVO NÃO CIRCULANTE</b>	-	-
Realizável a Longo Prazo	-	-
Investimentos	-	-
Imobilizado	-	-
Intangível	-	-
Diferido	-	-
<b>TOTAL DO ATIVO</b>	-	-
<b>PASSIVO E PATRIMÔNIO LÍQUIDO</b>	<b>Exercício Atual</b>	<b>Exercício Anterior</b>
<b>PASSIVO CIRCULANTE</b>	-	-
Obrigações Trabalhistas, Previdenciárias e Assistenciais a Pagar a Curto Prazo	-	-
Empréstimos e Financiamentos a Curto Prazo	-	-
Fornecedores e Contas a Pagar a Curto Prazo	-	-
Obrigações Fiscais a Curto Prazo	-	-
Obrigações de Repartição a Outros Entes	-	-
Provisões a Curto Prazo	-	-
Demais Obrigações a Curto Prazo	-	-
<b>PASSIVO NÃO CIRCULANTE</b>	-	-
Obrigações Trabalhistas, Previdenciárias e Assistenciais a Pagar a Longo Prazo	-	-
Empréstimos e Financiamentos a Longo Prazo	-	-
Fornecedores e Contas a Pagar a Longo Prazo	-	-
Obrigações Fiscais a Longo Prazo	-	-
Provisões a Longo Prazo	-	-
Demais Obrigações a Longo Prazo	-	-
<b>TOTAL DO PASSIVO</b>	-	-
<b>PATRIMÔNIO LÍQUIDO</b>	<b>Exercício Atual</b>	<b>Exercício Anterior</b>
Resultados Acumulados	-	-
Resultado do Exercício	(29.341.360,74)	-
Resultado de Exercícios Anteriores	29.341.360,74	-
Ajustes de Exercícios Anteriores	-	-
Outros Resultados	-	-
Ações/Cotas em Tesouraria	-	-
<b>TOTAL DO PATRIMÔNIO LÍQUIDO</b>	-	-
<b>TOTAL DO PASSIVO E PATRIMÔNIO LÍQUIDO</b>	-	-



BALANÇO PATRIMONIAL  
41101 - SECRETARIA REGIONAL II

EXERCÍCIO: 2021

PERÍODO(MÊS): DEZEMBRO

QUADRO DOS ATIVOS E PASSIVOS FINANCEIROS E PERMANENTES (LEI 4.320/64)

EXERCÍCIO: 2021		PERÍODO(MÊS): DEZEMBRO	
ATIVO (I)	Exercício Atual	Exercício Anterior	
ATIVO FINANCEIRO	-	-	
ATIVO PERMANENTE	-	-	
<b>TOTAL DO ATIVO</b>	-	-	
PASSIVO (II)	Exercício Atual	Exercício Anterior	
PASSIVO FINANCEIRO	-	-	
PASSIVO PERMANENTE	-	-	
<b>TOTAL DO PASSIVO</b>	-	-	
<b>SALDO PATRIMONIAL</b>	-	-	

QUADRO DAS CONTAS DE COMPENSAÇÃO (LEI 4.320/64)

EXERCÍCIO: 2021		PERÍODO(MÊS): DEZEMBRO	
ATOS POTENCIAIS ATIVOS	Exercício Atual	Exercício Anterior	
Garantias e Contragarantias Recebidas	-	-	
Direitos Conveniados e Outros Instrumentos Congêneres	-	-	
Direitos Contratuais	-	-	
Outros Atos Potenciais Ativos	-	-	
<b>TOTAL DOS ATOS POTENCIAIS ATIVOS</b>	-	-	
ATOS POTENCIAIS PASSIVOS	Exercício Atual	Exercício Anterior	
Garantias e Contragarantias Concedidas	-	-	
Obrigações Conveniadas e Outros Instrumentos Congêneres	-	-	
Obrigações Contratuais	-	-	
Outros Atos Potenciais Passivos	-	-	
<b>TOTAL DOS ATOS POTENCIAIS PASSIVOS</b>	-	-	

BALANÇO PATRIMONIAL  
41101 - SECRETARIA REGIONAL II

EXERCÍCIO: 2021

PERÍODO(MÊS): DEZEMBRO

QUADRO DO SUPERÁVIT / DÉFICIT FINANCEIRO (LEI 4.320/64)

EXERCÍCIO: 2021

PERÍODO(MÊS): DEZEMBRO

DESTINAÇÃO DE RECURSOS	Exercício Atual	Exercício Anterior
Recursos Ordinários	-	-
Receitas de Impostos e de Transferência de Impostos - Educação	-	-
Transferências do FUNDEB 60%	-	-
Transferências do FUNDEB 40%	-	-
Transferência de Recursos do Fundo Nacional do Desenvolvimento da Educação - FNDE	-	-
Transferências de Convênios - Educação	-	-
Outros Recursos Destinados à Educação	-	-
Receitas de Impostos e de Transferência de Impostos - Saúde	-	-
Transferência de Recursos do Sistema Único de Saúde - SUS	-	-
Transferências de Convênios - Saúde	-	-
Outros Recursos Destinados à Saúde	-	-
Transferência de Recursos do Fundo Nacional de Assistência Social - FNAS	-	-
Transferências de Convênios - Assistência Social	-	-
Outros Recursos Destinados à Assistência Social	-	-
Recursos destinados ao RPPS - Plano Previdenciário	-	-
Recursos destinados ao RPPS - Plano Financeiro	-	-
Recursos destinados ao RGPS	-	-
Recursos próprios dos consórcios	-	-
Recursos de Operações de Crédito	-	-
Recursos de Alienação de Bens/Ativos	-	-
Outras Destinações Vinculadas de Recursos	-	-
<b>Total</b>	-	-

DEMONSTRAÇÃO DAS VARIAÇÕES PATRIMONIAIS  
41101 - SECRETARIA REGIONAL II

EXERCÍCIO: 2021

PERÍODO (ATÉ MÊS): DEZEMBRO

<b>A. QUADRO PRINCIPAL</b>	<b>Exercício Atual</b>	<b>Exercício Anterior</b>
<b>VARIAÇÕES PATRIMONIAIS AUMENTATIVAS (I)</b>	<b>8.156.681,37</b>	-
IMPOSTOS, TAXAS E CONTRIBUIÇÕES DE MELHORIA	-	-
CONTRIBUIÇÕES	-	-
EXPLORAÇÃO E VENDA DE BENS, SERVIÇOS E DIREITOS	-	-
VARIAÇÕES PATRIMONIAIS AUMENTATIVAS FINANCEIRAS	3,24	-
TRANSFERÊNCIAS E DELEGAÇÕES RECEBIDAS	7.852.574,65	-
VALORIZAÇÃO E GANHOS COM ATIVOS E DESINCORPORAÇÃO DE PASSIVOS	304.103,48	-
OUTRAS VARIAÇÕES PATRIMONIAIS AUMENTATIVAS	-	-
<b>VARIAÇÕES PATRIMONIAIS DIMINUTIVAS (II)</b>	<b>37.498.042,11</b>	-
PESSOAL E ENCARGOS	4.548.088,86	-
BENEFÍCIOS PREVIDENCIÁRIOS E ASSISTENCIAIS	252,03	-
USO DE BENS, SERVIÇOS E CONSUMO DE CAPITAL FIXO	432.345,63	-
VARIAÇÕES PATRIMONIAIS DIMINUTIVAS FINANCEIRAS	-	-
TRANSFERÊNCIAS E DELEGAÇÕES CONCEDIDAS	32.517.355,59	-
DESVALORIZAÇÃO E PERDA DE ATIVOS E INCORPORAÇÃO DE PASSIVOS	-	-
TRIBUTÁRIAS	-	-
CUSTO DAS MERCADORIAS E DOS PRODUTOS VENDIDOS, E DOS SERVIÇOS PRESTADOS	-	-
OUTRAS VARIAÇÕES PATRIMONIAIS DIMINUTIVAS	-	-
<b>RESULTADO PATRIMONIAL DO PERÍODO (I-II)</b>	<b>- 29.341.360,74</b>	-

DEMONSTRAÇÃO DO FLUXO DE CAIXA  
41101 - SECRETARIA REGIONAL II

EXERCÍCIO: 2021

PERÍODO (ATÉ MÊS): DEZEMBRO

<b>A. QUADRO PRINCIPAL</b>	<b>EXERCÍCIO ATUAL</b>	<b>EXERCÍCIO ANTERIOR</b>
<b>FLUXOS DE CAIXA DAS ATIVIDADES OPERACIONAIS (I)</b>	<b>1.344,00</b>	<b>1.789.207,95</b>
<b>INGRESSOS</b>	<b>4.561.771,38</b>	<b>12.853.121,77</b>
Impostos, Taxas e Contribuições de Melhoria	-	-
Receita de Contribuições	-	-
Receita Patrimonial	-	-
Receita Agropecuária	-	-
Receita Industrial	-	-
Receita de Serviços	-	-
Remuneração das Disponibilidades	3,24	5.185,60
Transferências Recebidas	-	-
Outras Receitas/Ingressos Operacionais	4.561.768,14	12.847.936,17
Outras Receitas Derivadas e Originárias	-	-
Depósitos Terceiros Passivos - Recebidos	-	-
Recebimentos de Consignações	552,48	43.982,87
Transferências Financeiras Recebidas	4.561.215,66	12.803.953,30
Outros Recebimentos Extraorçamentários	-	-
<b>DESEMBOLSOS</b>	<b>4.560.427,38</b>	<b>11.063.913,82</b>
Pessoal e Demais Despesas	4.003.869,13	9.306.976,82
Juros e Encargos da Dívida	-	-
Transferências Concedidas	556.002,53	1.392.680,32
Outros Desembolsos Operacionais	555,72	364.256,68
Depósitos Terceiros Passivos - Devolução	-	-
Pagamentos de Consignações	552,48	43.982,87
Transferências Financeiras Concedidas	3,24	320.273,81
Outros Pagamentos Extra Orçamentários	-	-
<b>FLUXOS DE CAIXA DAS ATIVIDADES DE INVESTIMENTO (II)</b>	<b>(1.344,00)</b>	<b>(2.104.296,16)</b>
<b>INGRESSOS</b>	-	-
Alienações de Bens	-	-
Amortização de Empréstimos e Financiamentos Concedidos	-	-
Outros Ingressos de Investimentos	-	-
<b>DESEMBOLSOS</b>	<b>1.344,00</b>	<b>2.104.296,16</b>
Aquisição de Ativo não Circulante	1.344,00	2.104.296,16
Concessão de Empréstimos e Financiamentos	-	-
Outros Desembolsos de Investimentos	-	-

DEMONSTRAÇÃO DO FLUXO DE CAIXA  
41101 - SECRETARIA REGIONAL II

EXERCÍCIO: 2021

PERÍODO (ATÉ MÊS): DEZEMBRO

<b>FLUXOS DE CAIXA DAS ATIVIDADES DE FINANCIAMENTO (III)</b>	-	-
<b>INGRESSOS</b>	-	-
Operações de Crédito	-	-
Integralização do Capital Social de Empresas Dependentes	-	-
Outros Ingressos de Financiamentos	-	-
<b>DESEMBOLSOS</b>	-	-
Amortização/Refinanciamento da Dívida	-	-
Outros desembolsos de financiamento	-	-
<b>GERAÇÃO LÍQUIDA DE CAIXA E EQUIVALENTE DE CAIXA (I+II+III)</b>	<b>0,00</b>	<b>(315.088,21)</b>
<b>CAIXA E EQUIVALENTE DE CAIXA INICIAL</b>	-	<b>315.088,21</b>
<b>CAIXA E EQUIVALENTE DE CAIXA FINAL</b>	-	-
<b>B. QUADRO DE TRANSFERÊNCIAS RECEBIDAS E CONCEDIDAS</b>	<b>EXERCÍCIO ATUAL</b>	<b>EXERCÍCIO ANTERIOR</b>
Intergovernamentais	-	-
da União	-	-
de Estados e Distrito Federal	-	-
de Municípios	-	-
Intragovernamentais	-	-
Outras Transferências Recebidas	-	-
<b>Total das Transferências Recebidas</b>	-	-
Intergovernamentais	-	-
a União	-	-
a Estados e ao Distrito Federal	-	-
a Municípios	-	-
a Consórcios Públicos	-	-
Intragovernamentais	556.002,53	1.392.680,32
Outras Transferências Concedidas	-	-
<b>Total das Transferências Concedidas</b>	<b>556.002,53</b>	<b>1.392.680,32</b>

DEMONSTRAÇÃO DO FLUXO DE CAIXA  
41101 - SECRETARIA REGIONAL II

EXERCÍCIO: 2021

PERÍODO (ATÉ MÊS): DEZEMBRO

C. QUADRO DE DESEMBOLSOS DE PESSOAL E DEMAIS DESPESAS POR FUNÇÃO	EXERCÍCIO ATUAL	EXERCÍCIO ANTERIOR
Legislativa	-	-
Judiciária	-	-
Essencial à Justiça	-	-
Administração	3.936.287,26	9.203.116,56
Defesa Nacional	-	-
Segurança Pública	-	-
Relações Exteriores	-	-
Assistência Social	-	-
Previdência Social	-	-
Saúde	-	-
Trabalho	-	-
Educação	-	-
Cultura	-	-
Direitos da Cidadania	-	-
Urbanismo	67.581,87	103.860,26
Habitação	-	-
Saneamento	-	-
Gestão Ambiental	-	-
Ciência e Tecnologia	-	-
Agricultura	-	-
Organização Agrária	-	-
Indústria	-	-
Comércio e Serviços	-	-
Comunicações	-	-
Energia	-	-
Transporte	-	-
Desporto e Lazer	-	-
Encargos Especiais	-	-
<b>Total dos Desembolsos de Pessoal e Demais Despesas por Função</b>	<b>4.003.869,13</b>	<b>9.306.976,82</b>
D. QUADRO DE JUROS E ENCARGOS DA DÍVIDA	EXERCÍCIO ATUAL	EXERCÍCIO ANTERIOR
Juros e Correção Monetária da Dívida Interna	-	-
Juros e Correção Monetária da Dívida Externa	-	-
Outros Encargos da Dívida	-	-
<b>Total dos Juros e Encargos da Dívida</b>	<b>-</b>	<b>-</b>

PREFEITURA MUNICIPAL DE FORTALEZA  
DEMONSTRATIVO DA DÍVIDA FLUTUANTE - ANEXO 17 DA LEI 4.320  
41101 - SECRETARIA REGIONAL II

EXERCÍCIO: 2021 PERÍODO (ATÉ MÊS): DEZEMBRO

DESCRIÇÃO	SALDO ANTERIOR	MOVIMENTAÇÃO DO EXERCÍCIO			SALDO PARA O EXERCÍCIO SEGUINTE
		INSCRIÇÃO / REC. EXTRA ORÇAMENTÁRIA	BAIXA / DESPESA EXTRA ORÇAMENTÁRIA	PRESCRIÇÃO / CANCELAMENTO	
RESTOS A PAGAR	723.954,69	-	76.189,36	647.765,33	-
DEPÓSITOS E CAUÇÕES	-	-	-	-	-
CONSIGNAÇÕES	-	552,48	552,48	-	-
INSS	-	-	-	-	-
ISS	-	552,48	552,48	-	-
IRRF	-	-	-	-	-
IPM	-	-	-	-	-
OUTRAS CONSIGNAÇÕES	-	-	-	-	-
<b>TOTAL</b>	<b>723.954,69</b>	<b>552,48</b>	<b>76.741,84</b>	<b>647.765,33</b>	<b>-</b>



# **Fortaleza**

## **PREFEITURA**

**UNIDADE 42101**

**SECRETARIA REGIONAL III**



PREFEITURA MUNICIPAL DE FORTALEZA  
DEMONSTRATIVO DA RECEITA E DESPESA SEGUNDO AS CATERGORIAS ECONOMICAS - ANEXO 01 DA LEI 4.320/64  
42101 - SECRETARIA REGIONAL III

EXERCÍCIO: 2021 PERÍODO (ATÉ MÊS): DEZEMBRO

RECEITAS		DESPESAS	
<b>RECEITAS CORRENTES</b>	-	<b>DESPESAS CORRENTES</b>	<b>4.018.807,86</b>
Impostos, Taxas, Contribuições de Melhoria	-	Pessoal e Encargos Sociais	3.702.326,99
Receita de Contribuições	-	Juros e Encargos da Dívida	-
Receita Patrimonial	-	Outras Despesas Correntes	316.480,87
Receita Agropecuária	-		
Receita Industrial	-		
Receita de Serviços	-		
Transferências Correntes	-		
Outras Receitas Correntes	-		
Dedução para Formação do FUNDEB	-		
<b>SUPERÁVIT CORRENTE</b>	-	<b>DÉFICIT CORRENTE</b>	<b>4.018.807,86</b>
<b>RECEITAS DE CAPITAL</b>	-	<b>DESPESAS DE CAPITAL</b>	-
Operações de Crédito	-	Investimento	-
Alienação de Bens	-	Inversões Financeira	-
Amortizações de Empréstimos	-	Amortização da Dívida	-
Transferências de Capital	-		
Outras Receitas de Capital	-		
<b>REPASSE RECEBIDO</b>	<b>4.018.807,86</b>	<b>REPASSE CONCEDIDO</b>	-
<b>TOTAL DA RECEITA</b>	<b>4.018.807,86</b>	<b>TOTAL DA DESPESA</b>	<b>4.018.807,86</b>
<b>DÉFICIT</b>	<b>0,00</b>	<b>SUPERÁVIT</b>	- <b>0,00</b>
<b>TOTAL</b>	<b>4.018.807,86</b>	<b>TOTAL</b>	<b>4.018.807,86</b>

RESUMO

RECEITAS		DESPESAS	
RECEITAS CORRENTES	-	DESPESAS CORRENTES	4.018.807,86
RECEITAS DE CAPITAL	-	DESPESAS DE CAPITAL	-
REPASSE RECEBIDO	4.018.807,86	REPASSE CONCEDIDO	-
DÉFICIT	0,00	SUPERÁVIT	- 0,00
<b>TOTAL</b>	<b>4.018.807,86</b>	<b>TOTAL</b>	<b>4.018.807,86</b>

PREFEITURA MUNICIPAL DE FORTALEZA  
ORÇAMENTO GERAL  
42101 - SECRETARIA REGIONAL III

EXERCÍCIO DE 2021

ANEXO 2

CÓDIGO	ESPECIFICAÇÃO	NATUREZA DA DESPESA		CATEGORIA / GRUPO
		ELEMENTO	MODALIDADE	
300000	DESPESAS CORRENTES			4.018.807,86
310000	PESSOAL E ENCARGOS SOCIAIS			3.702.326,99
319000	APLICACOES DIRETAS		3.193.451,56	
319011	VENCIMENTOS E VANTAGENS FIXAS - PESSOAL CIVIL	3.043.142,09		
319013	CONTRIBUICOES PATRONAIS	122.006,86		
319016	OUTRAS DESPESAS VARIAVEIS - PESSOAL CIVIL	440,51		
319092	DESPESAS DE EXERCICIOS ANTERIORES	22.973,08		
319094	INDENIZACOES RESTITUICOES TRABALHISTAS	4.889,02		
319096	RESSARCIMENTO DESPESAS DE PESSOAL REQUISITADO			
319100	APLICACAO DIRETA DECORRENTE DE OPERACAO ENTRE ORGAOS, FUNDOS E ENTIDADES INTEGRANTES DOS ORCAMENTOS FISCAL E DA SEGURIDADE SOCIAL		508.875,43	
319113	CONTRIBUICOES PATRONAIS	508.875,43		
319192	DESPESAS DE EXERCICIOS ANTERIORES			
330000	OUTRAS DESPESAS CORRENTES			316.480,87
339000	APLICACOES DIRETAS		316.480,87	
339008	OUTROS BENEFICIOS ASSISTENCIAIS	146,34		
339014	DIARIAS - CIVIL			
339030	MATERIAL DE CONSUMO	9.350,28		
339036	OUTROS SERVICOS DE TERCEIROS - PESSOA FISICA	10.154,16		
339039	OUTROS SERVICOS DE TERCEIROS - PESSOA JURIDICA	225.817,78		
339040	SERVICOS DE TECNOLOGIA DA INFORMACAO E COMUNICACAO - PESSOA JURIDICA			
339046	AUXILIO-ALIMENTACAO	70.499,00		
339092	DESPESAS DE EXERCICIOS ANTERIORES	513,31		
400000	DESPESAS DE CAPITAL			
440000	INVESTIMENTOS			
449000	APLICACOES DIRETAS			
449051	OBRAS E INSTALACOES			
449052	EQUIPAMENTOS E MATERIAL PERMANENTE			
449092	DESPESAS DE EXERCICIOS ANTERIORES			
	<b>TOTAL</b>			<b>4.018.807,86</b>

PREFEITURA MUNICIPAL DE FORTALEZA  
RECEITA SEGUNDO AS CATEGORIAS ECONÔMICAS - ANEXO 2 DA LEI 4.320/64  
42101 - SECRETARIA REGIONAL III

Exercício 2021

Cód. Receita	Desc. Receita	Desdobramento	Origem	Categoria Econômica
-	-	-	-	-
-	-	-	-	-
<b>TOTAL</b>				-

PREFEITURA MUNICIPAL DE FORTALEZA  
ORÇAMENTO GERAL  
42101 - SECRETARIA REGIONAL III

EXERCÍCIO DE 2021

ANEXO 6

CÓDIGO	ESPECIFICAÇÃO	OPERAÇÃO ESPECIAL	PROGRAMA DE TRABALHO		
			PROJETO	ATIVIDADE	TOTAL
04.000.0000.0000.0000	ADMINISTRACAO			4.018.807,86	4.018.807,86
04.122.0000.0000.0000	ADMINISTRACAO GERAL			4.018.807,86	4.018.807,86
04.122.0001.0000.0000	GESTAO E MANUTENCAO			3.937.715,71	3.937.715,71
04.122.0001.1796.0000	AQUISICAO DE EQUIPAMENTOS, MOBILIARIOS E VEICULOS				
04.122.0001.1796.0033	AQUISICAO DE EQUIPAMENTOS, MOBILIARIOS E VEICULOS				
04.122.0001.2016.0000	MANUTENCAO E FUNCIONAMENTO ADMINISTRATIVO			235.388,72	235.388,72
04.122.0001.2016.0042	MANUTENCAO E FUNCIONAMENTO ADMINISTRATIVO			235.388,72	235.388,72
04.122.0001.2195.0000	REMUNERACAO DE PESSOAL ATIVO DO MUNICIPIO E ENCARGOS SOCIAIS			3.702.326,99	3.702.326,99
04.122.0001.2195.0043	REMUNERACAO DE PESSOAL ATIVO DO MUNICIPIO E ENCARGOS SOCIAIS			3.702.326,99	3.702.326,99
04.122.0001.2410.0000	MANUTENCAO DA CENTRAL DE ACOLHIMENTO				
04.122.0001.2410.0002	MANUTENCAO DA CENTRAL DE ACOLHIMENTO				
04.122.0006.0000.0000	OBRAS PUBLICAS DE INFRAESTRUTURA			81.092,15	81.092,15
04.122.0006.2951.0000	MANUTENCAO DE EQUIPAMENTOS URBANOS			81.092,15	81.092,15
04.122.0006.2951.0001	MANUTENCAO DE EQUIPAMENTOS URBANOS			81.092,15	81.092,15
04.126.0000.0000.0000	TECNOLOGIA DA INFORMACAO				
04.126.0001.0000.0000	GESTAO E MANUTENCAO				
04.126.0001.1005.0000	AQUISICAO E IMPLANTACAO DE PRODUTOS E SERVICOS DE TI				
04.126.0001.1005.0032	AQUISICAO E IMPLANTACAO DE PRODUTOS E SERVICOS DE TI				
15.000.0000.0000.0000	URBANISMO				
15.451.0000.0000.0000	INFRA-ESTRUTURA URBANA				
15.451.0006.0000.0000	OBRAS PUBLICAS DE INFRAESTRUTURA				
15.451.0006.1149.0000	CONSTRUCAO, AMPLIACAO, REFORMA E URBANIZACAO DE VIAS E ESPACOS PUBLICOS				
15.451.0006.1149.0003	CONSTRUCAO, AMPLIACAO, REFORMA E URBANIZACAO DE VIAS E ESPACOS PUBLICOS				
15.451.0006.1214.0000	CONSTRUCAO, AMPLIACAO E REFORMA DE MERCADOS PUBLICOS				
15.451.0006.1214.0003	CONSTRUCAO, AMPLIACAO E REFORMA DE MERCADOS PUBLICOS				
15.451.0006.1216.0000	CONSTRUCAO E AMPLIACAO DO SISTEMA VIARIO				
15.451.0006.1216.0005	CONSTRUCAO E AMPLIACAO DO SISTEMA VIARIO				
15.451.0006.1217.0000	AMPLIACAO E RECUPERACAO DO SISTEMA DE DRENAGEM				
15.451.0006.1217.0009	AMPLIACAO E RECUPERACAO DO SISTEMA DE DRENAGEM				
15.451.0006.1604.0000	CONSTRUCAO, AMPLIACAO E REFORMA DE PREDIOS PUBLICOS				
15.451.0006.1604.0011	CONSTRUCAO, AMPLIACAO E REFORMA DE PREDIOS PUBLICOS				
15.451.0006.1622.0000	CONSTRUCAO, AMPLIACAO E REFORMA DE EQUIPAMENTOS URBANOS				
15.451.0006.1622.0001	CONSTRUCAO, AMPLIACAO E REFORMA DE EQUIPAMENTOS URBANOS				
15.451.0006.1926.0000	CONSTRUCAO, AMPLIACAO, REFORMA E URBANIZACAO DE PRACAS PUBLICAS E OUTROS				
15.451.0006.1926.0004	EQUIPAMENTOS URBANOS				
15.451.0006.1926.0004	CONSTRUCAO, AMPLIACAO, REFORMA E URBANIZACAO DE PRACAS PUBLICAS E OUTROS				
15.451.0006.1926.0004	EQUIPAMENTOS URBANOS				
27.000.0000.0000.0000	DESPORTO E LAZER				
27.813.0000.0000.0000	LAZER				
27.813.0005.0000.0000	INFRAESTRUTURA DE ESPORTE E LAZER				
27.813.0005.1036.0000	IMPLANTACAO E RECUPERACAO DE EQUIPAMENTOS DE ESPORTE E LAZER				
27.813.0005.1036.0003	IMPLANTACAO E RECUPERACAO DE EQUIPAMENTOS DE ESPORTE E LAZER				
	<b>TOTAL</b>			<b>4.018.807,86</b>	<b>4.018.807,86</b>

PREFEITURA MUNICIPAL DE FORTALEZA  
ORÇAMENTO GERAL  
42101 - SECRETARIA REGIONAL III

EXERCÍCIO DE 2021

ANEXO 7

CÓDIGO	ESPECIFICAÇÃO	OPERAÇÃO ESPECIAL	PROGRAMA DE TRABALHO		
			PROJETO	ATIVIDADE	TOTAL
04.000.0000.0000.0000	ADMINISTRACAO			4.018.807,86	4.018.807,86
04.122.0000.0000.0000	ADMINISTRACAO GERAL			4.018.807,86	4.018.807,86
04.122.0001.0000.0000	GESTAO E MANUTENCAO			3.937.715,71	3.937.715,71
04.122.0001.1796.0000	AQUISICAO DE EQUIPAMENTOS, MOBILIARIOS E VEICULOS				
04.122.0001.1796.0033	AQUISICAO DE EQUIPAMENTOS, MOBILIARIOS E VEICULOS				
04.122.0001.2016.0000	MANUTENCAO E FUNCIONAMENTO ADMINISTRATIVO			235.388,72	235.388,72
04.122.0001.2016.0042	MANUTENCAO E FUNCIONAMENTO ADMINISTRATIVO			235.388,72	235.388,72
04.122.0001.2195.0000	REMUNERACAO DE PESSOAL ATIVO DO MUNICIPIO E ENCARGOS SOCIAIS			3.702.326,99	3.702.326,99
04.122.0001.2195.0043	REMUNERACAO DE PESSOAL ATIVO DO MUNICIPIO E ENCARGOS SOCIAIS			3.702.326,99	3.702.326,99
04.122.0001.2410.0000	MANUTENCAO DA CENTRAL DE ACOLHIMENTO				
04.122.0001.2410.0002	MANUTENCAO DA CENTRAL DE ACOLHIMENTO				
04.122.0006.0000.0000	OBRAS PUBLICAS DE INFRAESTRUTURA			81.092,15	81.092,15
04.122.0006.2951.0000	MANUTENCAO DE EQUIPAMENTOS URBANOS			81.092,15	81.092,15
04.122.0006.2951.0001	MANUTENCAO DE EQUIPAMENTOS URBANOS			81.092,15	81.092,15
04.126.0000.0000.0000	TECNOLOGIA DA INFORMACAO				
04.126.0001.0000.0000	GESTAO E MANUTENCAO				
04.126.0001.1005.0000	AQUISICAO E IMPLANTACAO DE PRODUTOS E SERVICOS DE TI				
04.126.0001.1005.0032	AQUISICAO E IMPLANTACAO DE PRODUTOS E SERVICOS DE TI				
15.000.0000.0000.0000	URBANISMO				
15.451.0000.0000.0000	INFRA-ESTRUTURA URBANA				
15.451.0006.0000.0000	OBRAS PUBLICAS DE INFRAESTRUTURA				
15.451.0006.1149.0000	CONSTRUCAO, AMPLIACAO, REFORMA E URBANIZACAO DE VIAS E ESPACOS PUBLICOS				
15.451.0006.1149.0003	CONSTRUCAO, AMPLIACAO, REFORMA E URBANIZACAO DE VIAS E ESPACOS PUBLICOS				
15.451.0006.1214.0000	CONSTRUCAO, AMPLIACAO E REFORMA DE MERCADOS PUBLICOS				
15.451.0006.1214.0003	CONSTRUCAO, AMPLIACAO E REFORMA DE MERCADOS PUBLICOS				
15.451.0006.1216.0000	CONSTRUCAO E AMPLIACAO DO SISTEMA VIARIO				
15.451.0006.1216.0005	CONSTRUCAO E AMPLIACAO DO SISTEMA VIARIO				
15.451.0006.1217.0000	AMPLIACAO E RECUPERACAO DO SISTEMA DE DRENAGEM				
15.451.0006.1217.0009	AMPLIACAO E RECUPERACAO DO SISTEMA DE DRENAGEM				
15.451.0006.1604.0000	CONSTRUCAO, AMPLIACAO E REFORMA DE PREDIOS PUBLICOS				
15.451.0006.1604.0011	CONSTRUCAO, AMPLIACAO E REFORMA DE PREDIOS PUBLICOS				
15.451.0006.1622.0000	CONSTRUCAO, AMPLIACAO E REFORMA DE EQUIPAMENTOS URBANOS				
15.451.0006.1622.0001	CONSTRUCAO, AMPLIACAO E REFORMA DE EQUIPAMENTOS URBANOS				
15.451.0006.1926.0000	CONSTRUCAO, AMPLIACAO, REFORMA E URBANIZACAO DE PRACAS PUBLICAS E OUTROS				
15.451.0006.1926.0004	EQUIPAMENTOS URBANOS				
15.451.0006.1926.0004	CONSTRUCAO, AMPLIACAO, REFORMA E URBANIZACAO DE PRACAS PUBLICAS E OUTROS				
15.451.0006.1926.0004	EQUIPAMENTOS URBANOS				
27.000.0000.0000.0000	DESPORTO E LAZER				
27.813.0000.0000.0000	LAZER				
27.813.0005.0000.0000	INFRAESTRUTURA DE ESPORTE E LAZER				
27.813.0005.1036.0000	IMPLANTACAO E RECUPERACAO DE EQUIPAMENTOS DE ESPORTE E LAZER				
27.813.0005.1036.0003	IMPLANTACAO E RECUPERACAO DE EQUIPAMENTOS DE ESPORTE E LAZER				
	<b>TOTAL</b>			<b>4.018.807,86</b>	<b>4.018.807,86</b>

PREFEITURA MUNICIPAL DE FORTALEZA  
ORÇAMENTO GERAL

EXERCÍCIO DE 2021

ANEXO 8

CÓDIGO	ESPECIFICAÇÃO	PROGRAMA DE TRABALHO		TOTAL
		ORDINÁRIO	VINCULADO	
04.000.0000.0000.0000	ADMINISTRACAO	4.018.807,86		4.018.807,86
04.122.0000.0000.0000	ADMINISTRACAO GERAL	4.018.807,86		4.018.807,86
04.122.0001.0000.0000	GESTAO E MANUTENCAO	3.937.715,71		3.937.715,71
04.122.0001.1796.0000	AQUISICAO DE EQUIPAMENTOS, MOBILIARIOS E VEICULOS			
04.122.0001.1796.0033	AQUISICAO DE EQUIPAMENTOS, MOBILIARIOS E VEICULOS			
04.122.0001.2016.0000	MANUTENCAO E FUNCIONAMENTO ADMINISTRATIVO	235.388,72		235.388,72
04.122.0001.2016.0042	MANUTENCAO E FUNCIONAMENTO ADMINISTRATIVO	235.388,72		235.388,72
04.122.0001.2195.0000	REMUNERACAO DE PESSOAL ATIVO DO MUNICIPIO E ENCARGOS SOCIAIS	3.702.326,99		3.702.326,99
04.122.0001.2195.0043	REMUNERACAO DE PESSOAL ATIVO DO MUNICIPIO E ENCARGOS SOCIAIS	3.702.326,99		3.702.326,99
04.122.0001.2410.0000	MANUTENCAO DA CENTRAL DE ACOLHIMENTO			
04.122.0001.2410.0002	MANUTENCAO DA CENTRAL DE ACOLHIMENTO			
04.122.0006.0000.0000	OBRAS PUBLICAS DE INFRAESTRUTURA	81.092,15		81.092,15
04.122.0006.2951.0000	MANUTENCAO DE EQUIPAMENTOS URBANOS	81.092,15		81.092,15
04.122.0006.2951.0001	MANUTENCAO DE EQUIPAMENTOS URBANOS	81.092,15		81.092,15
04.126.0000.0000.0000	TECNOLOGIA DA INFORMACAO			
04.126.0001.0000.0000	GESTAO E MANUTENCAO			
04.126.0001.1005.0000	AQUISICAO E IMPLANTACAO DE PRODUTOS E SERVICOS DE TI			
04.126.0001.1005.0032	AQUISICAO E IMPLANTACAO DE PRODUTOS E SERVICOS DE TI			
15.000.0000.0000.0000	URBANISMO			
15.451.0000.0000.0000	INFRA-ESTRUTURA URBANA			
15.451.0006.0000.0000	OBRAS PUBLICAS DE INFRAESTRUTURA			
15.451.0006.1149.0000	CONSTRUCAO, AMPLIACAO, REFORMA E URBANIZACAO DE VIAS E ESPACOS PUBLICOS			
15.451.0006.1149.0003	CONSTRUCAO, AMPLIACAO, REFORMA E URBANIZACAO DE VIAS E ESPACOS PUBLICOS			
15.451.0006.1214.0000	CONSTRUCAO, AMPLIACAO E REFORMA DE MERCADOS PUBLICOS			
15.451.0006.1214.0003	CONSTRUCAO, AMPLIACAO E REFORMA DE MERCADOS PUBLICOS			
15.451.0006.1216.0000	CONSTRUCAO E AMPLIACAO DO SISTEMA VIARIO			
15.451.0006.1216.0005	CONSTRUCAO E AMPLIACAO DO SISTEMA VIARIO			
15.451.0006.1217.0000	AMPLIACAO E RECUPERACAO DO SISTEMA DE DRENAGEM			
15.451.0006.1217.0009	AMPLIACAO E RECUPERACAO DO SISTEMA DE DRENAGEM			
15.451.0006.1604.0000	CONSTRUCAO, AMPLIACAO E REFORMA DE PREDIOS PUBLICOS			
15.451.0006.1604.0011	CONSTRUCAO, AMPLIACAO E REFORMA DE PREDIOS PUBLICOS			
15.451.0006.1622.0000	CONSTRUCAO, AMPLIACAO E REFORMA DE EQUIPAMENTOS URBANOS			
15.451.0006.1622.0001	CONSTRUCAO, AMPLIACAO E REFORMA DE EQUIPAMENTOS URBANOS			
15.451.0006.1926.0000	CONSTRUCAO, AMPLIACAO, REFORMA E URBANIZACAO DE PRACAS PUBLICAS E OUTROS EQUIPAMENTOS URBANOS			
15.451.0006.1926.0004	CONSTRUCAO, AMPLIACAO, REFORMA E URBANIZACAO DE PRACAS PUBLICAS E OUTROS EQUIPAMENTOS URBANOS			
27.000.0000.0000.0000	DESPORTO E LAZER			
27.813.0000.0000.0000	LAZER			
27.813.0005.0000.0000	INFRAESTRUTURA DE ESPORTE E LAZER			
27.813.0005.1036.0000	IMPLANTACAO E RECUPERACAO DE EQUIPAMENTOS DE ESPORTE E LAZER			
27.813.0005.1036.0003	IMPLANTACAO E RECUPERACAO DE EQUIPAMENTOS DE ESPORTE E LAZER			
<b>TOTAL</b>		<b>4.018.807,86</b>		<b>4.018.807,86</b>

PREFEITURA MUNICIPAL DE FORTALEZA

42101 - SECRETARIA REGIONAL III

ORÇAMENTO GERAL

DEMONSTRATIVO DAS DESPESAS POR ÓRGÃO E FUNÇÃO

EXERCÍCIO DE 2021

ANEXO 9

SECRETARIA REGIONAL III	LEGISLATIVA	JUDICIARIA	ESSENCIAL A JUSTICA	ADMINISTRACAO
	-	-	-	4.018.807,86
SECRETARIA REGIONAL III	SEGURANCA PUBLICA	ASSISTENCIA SOCIAL	PREVIDENCIA SOCIAL	SAUDE
	-	-	-	-
SECRETARIA REGIONAL III	TRABALHO	EDUCACAO	CULTURA	DIREITOS DA CIDADANIA
	-	-	-	-
SECRETARIA REGIONAL III	URBANISMO	HABITACAO	SANEAMENTO	GESTAO AMBIENTAL
	-	-	-	-
SECRETARIA REGIONAL III	CIENCIA E TECNOLOGIA	AGRICULTURA	COMERCIO E SERVICOS	COMUNICACOES
	-	-	-	-
SECRETARIA REGIONAL III	ENERGIA	DESPORTO E LAZER	ENCARGOS ESPECIAIS	RESERVA DE CONTINGENCIA
	-	-	-	-
<b>TOTAL</b>				<b>4.018.807,86</b>

PREFEITURA MUNICIPAL DE FORTALEZA  
DEMONSTRATIVO DA RECEITA ORÇADA COM A ARRECADADA - ANEXO 10 DA LEI 4.320/64  
42101 - SECRETARIA REGIONAL III

Exercício 2021

Código da Receita	Descrição da Receita	Previsão	Arrecadado	Diferença	
				Para Mais	Para Menos
-	-	-	-	-	-
-	-	-	-	-	-
<b>Total:</b>		-	-	-	-



NATUREZA DA DESPESA

CÓDIGO	ESPECIFICAÇÃO	CRÉDITOS ORÇAMENTÁRIOS E SUPLEMENTARES	CRÉDITOS ESPECIAIS E EXTRAORDINÁRIOS	TOTAL	REALIZADA EMPENHADA NO ANO	DIFERENÇA SALDO A EMPENHAR
3.0.0.0.00	DESPESAS CORRENTES	4.024.958,00	1.000,00	4.025.958,00	4.018.807,86	7.150,14
3.1.0.0.00	PESSOAL E ENCARGOS SOCIAIS	3.707.190,00		3.707.190,00	3.702.326,99	4.863,01
3.3.0.0.00	OUTRAS DESPESAS CORRENTES	317.768,00	1.000,00	318.768,00	316.480,87	2.287,13
4.0.0.0.00	DESPESAS DE CAPITAL					
4.4.0.0.00	INVESTIMENTOS					
	<b>TOTAL</b>	<b>4.024.958,00</b>	<b>1.000,00</b>	<b>4.025.958,00</b>	<b>4.018.807,86</b>	<b>7.150,14</b>

BALANÇO ORÇAMENTÁRIO  
42101 - SECRETARIA REGIONAL III  
EXERCÍCIO: 2021 PERÍODO (ATÉ MÊS): DEZEMBRO

RECEITAS ORÇAMENTÁRIAS	PREVISÃO INICIAL (a)	PREVISÃO ATUALIZADA (b)	RECEITAS REALIZADAS (c)	SALDO (d) = (c-b)
<b>RECEITAS CORRENTES (I)</b>	-	-	-	-
Impostos, Taxas e Contribuições de Melhoria	-	-	-	-
Receita de Contribuições	-	-	-	-
Receita Patrimonial	-	-	-	-
Receita Agropecuária	-	-	-	-
Receita Industrial	-	-	-	-
Receita de Serviços	-	-	-	-
Transferências Correntes	-	-	-	-
Outras Receitas Correntes	-	-	-	-
<b>RECEITAS DE CAPITAL (II)</b>	-	-	-	-
Operações de Crédito	-	-	-	-
Alienação de Bens	-	-	-	-
Amortização de Empréstimos	-	-	-	-
Transferências de Capital	-	-	-	-
Outras Receitas de Capital	-	-	-	-
<b>SUBTOTAL DAS RECEITAS (III) = (I + II)</b>	-	-	-	-
<b>OPERAÇÕES DE CRÉDITO / REFINANCIAMENTO (IV)</b>	-	-	-	-
Operações de Crédito Internas	-	-	-	-
Mobiliária	-	-	-	-
Contratual	-	-	-	-
Operações de Crédito Externas	-	-	-	-
Mobiliária	-	-	-	-
Contratual	-	-	-	-
<b>SUBTOTAL COM REFINANCIAMENTO (V) = (III + IV)</b>	-	-	-	-
<b>REPASSES RECEBIDOS (VI)</b>	2.908.000,00	4.025.958,00	4.018.807,86	- 7.150,14
<b>DÉFICIT (VII)</b>	-	-	0,00	0,00
<b>TOTAL (VIII) = (V + VI + VII)</b>	2.908.000,00	4.025.958,00	4.018.807,86	- 7.150,14
<b>SALDOS DE EXERCÍCIOS ANTERIORES (UTILIZADOS PARA CRÉDITOS ADICIONAIS)</b>	-	-	-	-
Recursos Arrecadados em Exercícios Anteriores	-	-	-	-
Superávit Financeiro	-	-	-	-
Reabertura de Créditos Adicionais	-	-	-	-

BALANÇO ORÇAMENTÁRIO  
42101 - SECRETARIA REGIONAL III  
EXERCÍCIO: 2021 PERÍODO (ATÉ MÊS): DEZEMBRO

DESPESAS ORÇAMENTÁRIAS	DOTAÇÃO INICIAL (e)	DOTAÇÃO ATUALIZADA (f)	DESPESAS EMPENHADAS (g)	DESPESAS LIQUIDADAS (h)	DESPESAS PAGAS (i)	SALDO DA DOTAÇÃO (j) = (f-g)
<b>DESPESAS CORRENTES (IX)</b>	<b>2.228.000,00</b>	<b>4.025.958,00</b>	<b>4.018.807,86</b>	<b>4.018.807,86</b>	<b>4.018.807,86</b>	<b>7.150,14</b>
Pessoal e Encargos Sociais	2.011.000,00	3.707.190,00	3.702.326,99	3.702.326,99	3.702.326,99	4.863,01
Juros e Encargos da Dívida	-	-	-	-	-	-
Outras Despesas Correntes	217.000,00	318.768,00	316.480,87	316.480,87	316.480,87	2.287,13
<b>DESPESAS DE CAPITAL (X)</b>	<b>680.000,00</b>	-	-	-	-	-
Investimentos	680.000,00	-	-	-	-	-
Inversões Financeiras	-	-	-	-	-	-
Amortização da Dívida	-	-	-	-	-	-
<b>RESERVA DE CONTINGÊNCIA (XI)</b>	-	-	-	-	-	-
<b>SUBTOTAL DAS DESPESAS (XII) = (IX+X+XI)</b>	<b>2.908.000,00</b>	<b>4.025.958,00</b>	<b>4.018.807,86</b>	<b>4.018.807,86</b>	<b>4.018.807,86</b>	<b>7.150,14</b>
<b>AMORTIZAÇÃO DA DÍVIDA / REFINANCIAMENTO (XIII)</b>	-	-	-	-	-	-
Amortização da Dívida Interna	-	-	-	-	-	-
Dívida Mobiliária	-	-	-	-	-	-
Outras Dívidas	-	-	-	-	-	-
Amortização da Dívida Externa	-	-	-	-	-	-
Dívida Mobiliária	-	-	-	-	-	-
Outras Dívidas	-	-	-	-	-	-
<b>SUBTOTAL COM REFINANCIAMENTO (XIV) = (XII+XIII)</b>	<b>2.908.000,00</b>	<b>4.025.958,00</b>	<b>4.018.807,86</b>	<b>4.018.807,86</b>	<b>4.018.807,86</b>	<b>7.150,14</b>
<b>REPASSES CONCEDIDOS (XV)</b>	-	-	-	-	-	-
<b>SUPERÁVIT (XVI)</b>	-	-	0,00	-	-	0,00
<b>TOTAL (XVII) = (XIV + XV + XVI)</b>	<b>2.908.000,00</b>	<b>4.025.958,00</b>	<b>4.018.807,86</b>	<b>4.018.807,86</b>	<b>4.018.807,86</b>	<b>7.150,14</b>
<b>RESERVA DO RPPS</b>	-	-	-	-	-	-

BALANÇO ORÇAMENTÁRIO  
42101 - SECRETARIA REGIONAL III  
EXERCÍCIO: 2021 PERÍODO (ATÉ MÊS): DEZEMBRO

RESTOS A PAGAR NÃO PROCESSADOS						
EXECUÇÃO DE RESTOS A PAGAR NÃO PROCESSADOS	INSCRITOS		LIQUIDADOS (c)	PAGOS (d)	CANCELADOS (e)	SALDO A PAGAR (f) = (a + b - d - e)
	EM EXERCÍCIOS ANTERIORES (a)	EM 31 DE DEZEMBRO DO EXERCÍCIO ANTERIOR (b)				
<b>DESPESAS CORRENTES</b>	-	36.947,54	32.033,13	32.033,13	4.914,41	-
Pessoal e Encargos Sociais	-	-	-	-	-	-
Juros e Encargos da Dívida	-	-	-	-	-	-
Outras Despesas Correntes	-	36.947,54	32.033,13	32.033,13	4.914,41	-
<b>DESPESAS DE CAPITAL</b>	-	591,23	-	-	591,23	-
Investimentos	-	591,23	-	-	591,23	-
Inversões Financeiras	-	-	-	-	-	-
Amortização da Dívida	-	-	-	-	-	-
<b>TOTAL</b>	-	37.538,77	32.033,13	32.033,13	5.505,64	-

RESTOS A PAGAR PROCESSADOS					
EXECUÇÃO DE RESTOS A PAGAR PROCESSADOS	INSCRITOS		PAGOS (c)	CANCELADOS (d)	SALDO A PAGAR (e) = (a + b - c - d)
	EM EXERCÍCIOS ANTERIORES (a)	EM 31 DE DEZEMBRO DO EXERCÍCIO ANTERIOR (b)			
<b>DESPESAS CORRENTES</b>	-	28.042,19	28.042,19	-	-
Pessoal e Encargos Sociais	-	28.042,19	28.042,19	-	-
Juros e Encargos da Dívida	-	-	-	-	-
Outras Despesas Correntes	-	-	-	-	-
<b>DESPESAS DE CAPITAL</b>	-	1.017.960,05	1.017.960,05	-	-
Investimentos	-	1.017.960,05	1.017.960,05	-	-
Inversões Financeiras	-	-	-	-	-
Amortização da Dívida	-	-	-	-	-
<b>TOTAL</b>	-	1.046.002,24	1.046.002,24	-	-

**BALANÇO FINANCEIRO**

42101 - SECRETARIA REGIONAL III

EXERCÍCIO: 2021 SITUAÇÃO: EMPENHADO PERÍODO (ATÉ MÊS): DEZEMBRO

INGRESSOS	Exercício Atual	Exercício Anterior
<b>Receita Orçamentária (I)</b>	-	<b>90,00</b>
Ordinária	-	90,00
Vinculada	-	-
Recursos Vinculados à Educação	-	-
Recursos Vinculados à Saúde	-	-
Recursos Vinculados à Previdência Social - RPPS	-	-
Recursos Vinculados à Previdência Social - RGPS	-	-
Recursos Vinculados à Assistência Social	-	-
Outras Destinações de Recursos	-	-
Outras Transferências de Convênio ou Contratos de Repasse	-	-
Contribuição para o Custeio do Serviço de Iluminação Pública - COSIP	-	-
Recursos Vinculados ao Trânsito	-	-
Recursos de Operações de Crédito	-	-
Recursos de Alienação de Bens	-	-
Outros Recursos	-	-
<b>Transferências Financeiras Recebidas (II)</b>	<b>5.096.843,23</b>	<b>11.468.474,96</b>
Transferências Recebidas para a Execução Orçamentária	4.018.807,86	11.392.455,41
Transferências Financeiras Recebidas Independentes de Execução Orçamentária	1.078.035,37	76.019,55
Transferências Recebidas para Aportes de recursos para o RPPS	-	-
Transferências Recebidas para Aportes de recursos para o RGPS	-	-
<b>Recebimentos Extraorçamentários (III)</b>	<b>19.009,15</b>	<b>1.131.841,65</b>
Inscrição de Restos a Pagar Não Processados	-	37.538,77
Inscrição de Restos a Pagar Processados	-	1.046.002,24
Depósitos Restituíveis e Valores Vinculados	19.009,15	48.300,64
Outros Recebimentos Extra Orçamentários	-	-
<b>Saldo do Exercício Anterior (IV)</b>	-	-
Caixa e Equivalentes de Caixa	-	-
Depósitos Restituíveis e Valores Vinculados	-	-
<b>TOTAL (V) = (I+II+III+IV)</b>	<b>5.115.852,38</b>	<b>12.600.406,61</b>

**BALANÇO FINANCEIRO**

42101 - SECRETARIA REGIONAL III

EXERCÍCIO: 2021 SITUAÇÃO: EMPENHADO PERÍODO (ATÉ MÊS): DEZEMBRO

<b>DISPÊNDIOS</b>	<b>Exercício Atual</b>	<b>Exercício Anterior</b>
<b>Despesa Orçamentária (VI)</b>	<b>4.018.807,86</b>	<b>12.475.996,42</b>
Ordinária	4.018.807,86	12.475.996,42
Vinculada	-	-
Recursos Destinados à Educação	-	-
Recursos Destinados à Saúde	-	-
Recursos Destinados à Previdência Social - RPPS	-	-
Recursos Destinados à Previdência Social - RGPS	-	-
Recursos Destinados à Assistência Social	-	-
Outras Destinações de Recursos	-	-
Outras Transferências de Convênio ou Contratos de Repasse	-	-
Contribuição para o Custeio do Serviço de Iluminação Pública - COSIP	-	-
Recursos Vinculados ao Trânsito	-	-
Recursos de Operações de Crédito	-	-
Recursos de Alienação de Bens	-	-
Outros Recursos	-	-
<b>Transferências Financeiras Concedidas (VII)</b>	-	<b>90,00</b>
Transferências Concedidas para a Execução Orçamentária	-	90,00
Transferências Financeiras Concedidas Independentes de Execução Orçamentária	-	-
Transferências Concedidas para Aportes de recursos para o RPPS	-	-
Transferências Concedidas para Aportes de recursos para o RGPS	-	-
<b>Pagamentos Extra Orçamentários (VIII)</b>	<b>1.097.044,52</b>	<b>124.320,19</b>
Pagamentos de Restos a Pagar Não Processados	32.033,13	5.593,63
Pagamentos de Restos a Pagar Processados	1.046.002,24	70.425,92
Depósitos Restituíveis e Valores Vinculados	19.009,15	48.300,64
Outros Pagamentos Extra Orçamentários	-	-
<b>Saldo para o Exercício Seguinte (IX)</b>	-	-
Caixa e Equivalentes de Caixa	-	-
Depósitos Restituíveis e Valores Vinculados	-	-
<b>TOTAL (X) = (VI+VII+VIII+IX)</b>	<b>5.115.852,38</b>	<b>12.600.406,61</b>

EXERCÍCIO: 2021

PERÍODO(MÊS): DEZEMBRO

ATIVO	Exercício Atual	Exercício Anterior
<b>ATIVO CIRCULANTE</b>	-	-
Caixa e Equivalentes de Caixa	-	-
Créditos a Curto Prazo	-	-
Investimentos e Aplicações Temporárias a CP	-	-
Estoques	-	-
Ativo Não Circulante Mantido para a Venda	-	-
VPD Pagas Antecipadamente	-	-
<b>ATIVO NÃO CIRCULANTE</b>	-	-
Realizável a Longo Prazo	-	-
Investimentos	-	-
Imobilizado	-	-
Intangível	-	-
Diferido	-	-
<b>TOTAL DO ATIVO</b>	-	-
<b>PASSIVO E PATRIMÔNIO LÍQUIDO</b>	<b>Exercício Atual</b>	<b>Exercício Anterior</b>
<b>PASSIVO CIRCULANTE</b>	-	-
Obrigações Trabalhistas, Previdenciárias e Assistenciais a Pagar a Curto Prazo	-	-
Empréstimos e Financiamentos a Curto Prazo	-	-
Fornecedores e Contas a Pagar a Curto Prazo	-	-
Obrigações Fiscais a Curto Prazo	-	-
Obrigações de Repartição a Outros Entes	-	-
Provisões a Curto Prazo	-	-
Demais Obrigações a Curto Prazo	-	-
<b>PASSIVO NÃO CIRCULANTE</b>	-	-
Obrigações Trabalhistas, Previdenciárias e Assistenciais a Pagar a Longo Prazo	-	-
Empréstimos e Financiamentos a Longo Prazo	-	-
Fornecedores e Contas a Pagar a Longo Prazo	-	-
Obrigações Fiscais a Longo Prazo	-	-
Provisões a Longo Prazo	-	-
Demais Obrigações a Longo Prazo	-	-
<b>TOTAL DO PASSIVO</b>	-	-
<b>PATRIMÔNIO LÍQUIDO</b>	<b>Exercício Atual</b>	<b>Exercício Anterior</b>
Resultados Acumulados	0,00	-
Resultado do Exercício	(12.150.305,37)	-
Resultado de Exercícios Anteriores	12.173.791,76	-
Ajustes de Exercícios Anteriores	(23.486,39)	-
<b>TOTAL DO PATRIMÔNIO LÍQUIDO</b>	<b>0,00</b>	-
<b>TOTAL DO PASSIVO E PATRIMÔNIO LÍQUIDO</b>	<b>0,00</b>	-

EXERCÍCIO: 2021

PERÍODO(MÊS): DEZEMBRO

QUADRO DOS ATIVOS E PASSIVOS FINANCEIROS E PERMANENTES (LEI 4.320/64)

EXERCÍCIO: 2021	PERÍODO(MÊS): DEZEMBRO	
	Exercício Atual	Exercício Anterior
<b>ATIVO (I)</b>		
ATIVO FINANCEIRO	-	-
ATIVO PERMANENTE	-	-
<b>TOTAL DO ATIVO</b>	-	-
<b>PASSIVO (II)</b>	Exercício Atual	Exercício Anterior
PASSIVO FINANCEIRO	-	-
PASSIVO PERMANENTE	-	-
<b>TOTAL DO PASSIVO</b>	-	-
<b>SALDO PATRIMONIAL</b>	-	-

QUADRO DAS CONTAS DE COMPENSAÇÃO (LEI 4.320/64)

EXERCÍCIO: 2021	PERÍODO(MÊS): DEZEMBRO	
	Exercício Atual	Exercício Anterior
<b>ATOS POTENCIAIS ATIVOS</b>		
Garantias e Contragarantias Recebidas	-	-
Direitos Conveniados e Outros Instrumentos Congêneres	-	-
Direitos Contratuais	-	-
Outros Atos Potenciais Ativos	-	-
<b>TOTAL DOS ATOS POTENCIAIS ATIVOS</b>	-	-
<b>ATOS POTENCIAIS PASSIVOS</b>	Exercício Atual	Exercício Anterior
Garantias e Contragarantias Concedidas	-	-
Obrigações Conveniadas e Outros Instrumentos Congêneres	-	-
Obrigações Contratuais	-	-
Outros Atos Potenciais Passivos	-	-
<b>TOTAL DOS ATOS POTENCIAIS PASSIVOS</b>	-	-



BALANÇO PATRIMONIAL  
42101 - SECRETARIA REGIONAL III

EXERCÍCIO: 2021

PERÍODO(MÊS): DEZEMBRO

QUADRO DO SUPERÁVIT / DÉFICIT FINANCEIRO (LEI 4.320/64)

EXERCÍCIO: 2021

PERÍODO(MÊS): DEZEMBRO

DESTINAÇÃO DE RECURSOS	Exercício Atual	Exercício Anterior
Recursos Ordinários	-	-
Receitas de Impostos e de Transferência de Impostos - Educação	-	-
Transferências do FUNDEB 60%	-	-
Transferências do FUNDEB 40%	-	-
Transferência de Recursos do Fundo Nacional do Desenvolvimento da Educação - FNDE	-	-
Transferências de Convênios - Educação	-	-
Outros Recursos Destinados à Educação	-	-
Receitas de Impostos e de Transferência de Impostos - Saúde	-	-
Transferência de Recursos do Sistema Único de Saúde - SUS	-	-
Transferências de Convênios - Saúde	-	-
Outros Recursos Destinados à Saúde	-	-
Transferência de Recursos do Fundo Nacional de Assistência Social - FNAS	-	-
Transferências de Convênios - Assistência Social	-	-
Outros Recursos Destinados à Assistência Social	-	-
Recursos destinados ao RPPS - Plano Previdenciário	-	-
Recursos destinados ao RPPS - Plano Financeiro	-	-
Recursos destinados ao RGPS	-	-
Recursos próprios dos consórcios	-	-
Recursos de Operações de Crédito	-	-
Recursos de Alienação de Bens/Ativos	-	-
Outras Destinações Vinculadas de Recursos	-	-
<b>Total</b>	-	-

DEMONSTRAÇÃO DAS VARIAÇÕES PATRIMONIAIS  
42101 - SECRETARIA REGIONAL III

EXERCÍCIO: 2021

PERÍODO (ATÉ MÊS): DEZEMBRO

<b>A. QUADRO PRINCIPAL</b>	<b>Exercício Atual</b>	<b>Exercício Anterior</b>
<b>VARIAÇÕES PATRIMONIAIS AUMENTATIVAS (I)</b>	<b>7.532.127,78</b>	-
IMPOSTOS, TAXAS E CONTRIBUIÇÕES DE MELHORIA	-	-
CONTRIBUIÇÕES	-	-
EXPLORAÇÃO E VENDA DE BENS, SERVIÇOS E DIREITOS	-	-
VARIAÇÕES PATRIMONIAIS AUMENTATIVAS FINANCEIRAS	-	-
TRANSFERÊNCIAS E DELEGAÇÕES RECEBIDAS	7.524.002,38	-
VALORIZAÇÃO E GANHOS COM ATIVOS E DESINCORPORAÇÃO DE PASSIVOS	8.125,40	-
OUTRAS VARIAÇÕES PATRIMONIAIS AUMENTATIVAS	-	-
<b>VARIAÇÕES PATRIMONIAIS DIMINUTIVAS (II)</b>	<b>19.682.433,15</b>	-
PESSOAL E ENCARGOS	3.991.113,50	-
BENEFÍCIOS PREVIDENCIÁRIOS E ASSISTENCIAIS	146,34	-
USO DE BENS, SERVIÇOS E CONSUMO DE CAPITAL FIXO	386.842,25	-
VARIAÇÕES PATRIMONIAIS DIMINUTIVAS FINANCEIRAS	-	-
TRANSFERÊNCIAS E DELEGAÇÕES CONCEDIDAS	15.303.823,67	-
DESVALORIZAÇÃO E PERDA DE ATIVOS E INCORPORAÇÃO DE PASSIVOS	-	-
TRIBUTÁRIAS	507,39	-
CUSTO DAS MERCADORIAS E DOS PRODUTOS VENDIDOS, E DOS SERVIÇOS PRESTADOS	-	-
OUTRAS VARIAÇÕES PATRIMONIAIS DIMINUTIVAS	-	-
<b>RESULTADO PATRIMONIAL DO PERÍODO (I-II)</b>	<b>- 12.150.305,37</b>	-

DEMONSTRAÇÃO DO FLUXO DE CAIXA  
42101 - SECRETARIA REGIONAL III

EXERCÍCIO: 2021

PERÍODO (ATÉ MÊS): DEZEMBRO

<b>A. QUADRO PRINCIPAL</b>	<b>EXERCÍCIO ATUAL</b>	<b>EXERCÍCIO ANTERIOR</b>
<b>FLUXOS DE CAIXA DAS ATIVIDADES OPERACIONAIS (I)</b>	<b>1.017.960,05</b>	<b>2.306.528,73</b>
<b>INGRESSOS</b>	<b>5.115.852,38</b>	<b>11.516.865,60</b>
Impostos, Taxas e Contribuições de Melhoria	-	-
Receita de Contribuições	-	-
Receita Patrimonial	-	-
Receita Agropecuária	-	-
Receita Industrial	-	-
Receita de Serviços	-	-
Remuneração das Disponibilidades	-	-
Transferências Recebidas	-	-
Outras Receitas/Ingressos Operacionais	5.115.852,38	11.516.865,60
Outras Receitas Derivadas e Originárias	-	90,00
Depósitos Terceiros Passivos - Recebidos	-	-
Recebimentos de Consignações	19.009,15	48.300,64
Transferências Financeiras Recebidas	5.096.843,23	11.468.474,96
Outros Recebimentos Extraorçamentários	-	-
<b>DESEMBOLSOS</b>	<b>4.097.892,33</b>	<b>9.210.336,87</b>
Pessoal e Demais Despesas	3.570.007,75	7.959.080,14
Juros e Encargos da Dívida	-	-
Transferências Concedidas	508.875,43	1.202.866,09
Outros Desembolsos Operacionais	19.009,15	48.390,64
Depósitos Terceiros Passivos - Devolução	-	-
Pagamentos de Consignações	19.009,15	48.300,64
Transferências Financeiras Concedidas	-	90,00
Outros Pagamentos Extra Orçamentários	-	-
<b>FLUXOS DE CAIXA DAS ATIVIDADES DE INVESTIMENTO (II)</b>	<b>(1.017.960,05)</b>	<b>(2.306.528,73)</b>
<b>INGRESSOS</b>	-	-
Alienações de Bens	-	-
Amortização de Empréstimos e Financiamentos Concedidos	-	-
Outros Ingressos de Investimentos	-	-
<b>DESEMBOLSOS</b>	<b>1.017.960,05</b>	<b>2.306.528,73</b>
Aquisição de Ativo não Circulante	1.017.960,05	2.292.132,88
Concessão de Empréstimos e Financiamentos	-	-
Outros Desembolsos de Investimentos	-	14.395,85

DEMONSTRAÇÃO DO FLUXO DE CAIXA  
42101 - SECRETARIA REGIONAL III

EXERCÍCIO: 2021

PERÍODO (ATÉ MÊS): DEZEMBRO

<b>FLUXOS DE CAIXA DAS ATIVIDADES DE FINANCIAMENTO (III)</b>	-	-
<b>INGRESSOS</b>	-	-
Operações de Crédito	-	-
Integralização do Capital Social de Empresas Dependentes	-	-
Outros Ingressos de Financiamentos	-	-
<b>DESEMBOLSOS</b>	-	-
Amortização/Refinanciamento da Dívida	-	-
Outros desembolsos de financiamento	-	-
<b>GERAÇÃO LÍQUIDA DE CAIXA E EQUIVALENTE DE CAIXA (I+II+III)</b>	<b>0,00</b>	<b>0,00</b>
<b>CAIXA E EQUIVALENTE DE CAIXA INICIAL</b>	-	-
<b>CAIXA E EQUIVALENTE DE CAIXA FINAL</b>	-	-
<b>B. QUADRO DE TRANSFERÊNCIAS RECEBIDAS E CONCEDIDAS</b>	<b>EXERCÍCIO ATUAL</b>	<b>EXERCÍCIO ANTERIOR</b>
Intergovernamentais	-	-
da União	-	-
de Estados e Distrito Federal	-	-
de Municípios	-	-
Intragovernamentais	-	-
Outras Transferências Recebidas	-	-
<b>Total das Transferências Recebidas</b>	-	-
Intergovernamentais	-	-
a União	-	-
a Estados e ao Distrito Federal	-	-
a Municípios	-	-
a Consórcios Públicos	-	-
Intragovernamentais	508.875,43	1.202.866,09
Outras Transferências Concedidas	-	-
<b>Total das Transferências Concedidas</b>	<b>508.875,43</b>	<b>1.202.866,09</b>

DEMONSTRAÇÃO DO FLUXO DE CAIXA  
42101 - SECRETARIA REGIONAL III

EXERCÍCIO: 2021

PERÍODO (ATÉ MÊS): DEZEMBRO

C. QUADRO DE DESEMBOLSOS DE PESSOAL E DEMAIS DESPESAS POR FUNÇÃO	EXERCÍCIO ATUAL	EXERCÍCIO ANTERIOR
Legislativa	-	-
Judiciária	-	-
Essencial à Justiça	-	-
Administração	3.570.007,75	7.953.485,41
Defesa Nacional	-	-
Segurança Pública	-	-
Relações Exteriores	-	-
Assistência Social	-	-
Previdência Social	-	-
Saúde	-	-
Trabalho	-	-
Educação	-	-
Cultura	-	-
Direitos da Cidadania	-	-
Urbanismo	-	5.594,73
Habitação	-	-
Saneamento	-	-
Gestão Ambiental	-	-
Ciência e Tecnologia	-	-
Agricultura	-	-
Organização Agrária	-	-
Indústria	-	-
Comércio e Serviços	-	-
Comunicações	-	-
Energia	-	-
Transporte	-	-
Desporto e Lazer	-	-
Encargos Especiais	-	-
<b>Total dos Desembolsos de Pessoal e Demais Despesas por Função</b>	<b>3.570.007,75</b>	<b>7.959.080,14</b>
D. QUADRO DE JUROS E ENCARGOS DA DÍVIDA	EXERCÍCIO ATUAL	EXERCÍCIO ANTERIOR
Juros e Correção Monetária da Dívida Interna	-	-
Juros e Correção Monetária da Dívida Externa	-	-
Outros Encargos da Dívida	-	-
<b>Total dos Juros e Encargos da Dívida</b>	<b>-</b>	<b>-</b>

PREFEITURA MUNICIPAL DE FORTALEZA  
DEMONSTRATIVO DA DÍVIDA FLUTUANTE - ANEXO 17 DA LEI 4.320  
42101 - SECRETARIA REGIONAL III

EXERCÍCIO: 2021 PERÍODO (ATÉ MÊS): DEZEMBRO

DESCRIÇÃO	SALDO ANTERIOR	MOVIMENTAÇÃO DO EXERCÍCIO			SALDO PARA O EXERCÍCIO SEGUINTE
		INSCRIÇÃO / REC. EXTRA ORÇAMENTÁRIA	BAIXA / DESPESA EXTRA ORÇAMENTÁRIA	PRESCRIÇÃO / CANCELAMENTO	
RESTOS A PAGAR	1.083.541,01	-	1.078.035,37	5.505,64	-
DEPÓSITOS E CAUÇÕES	-	-	-	-	-
CONSIGNAÇÕES	-	19.009,15	19.009,15	-	-
INSS	-	-	-	-	-
ISS	-	19.009,15	19.009,15	-	-
IRRF	-	-	-	-	-
IPM	-	-	-	-	-
OUTRAS CONSIGNAÇÕES	-	-	-	-	-
<b>TOTAL</b>	<b>1.083.541,01</b>	<b>19.009,15</b>	<b>1.097.044,52</b>	<b>5.505,64</b>	<b>-</b>



# **Fortaleza**

## **PREFEITURA**

**UNIDADE 43101**

**SECRETARIA REGIONAL IV**

PREFEITURA MUNICIPAL DE FORTALEZA  
DEMONSTRATIVO DA RECEITA E DESPESA SEGUNDO AS CATERGORIAS ECONOMICAS - ANEXO 01 DA LEI 4.320/64  
43101 - SECRETARIA REGIONAL IV

EXERCÍCIO: 2021 PERÍODO (ATÉ MÊS): DEZEMBRO

RECEITAS		DESPESAS	
<b>RECEITAS CORRENTES</b>	<b>2,60</b>	<b>DESPESAS CORRENTES</b>	<b>3.179.158,40</b>
Impostos, Taxas, Contribuições de Melhoria	-	Pessoal e Encargos Sociais	2.943.378,41
Receita de Contribuições	-	Juros e Encargos da Dívida	-
Receita Patrimonial	2,60	Outras Despesas Correntes	235.779,99
Receita Agropecuária	-		
Receita Industrial	-		
Receita de Serviços	-		
Transferências Correntes	-		
Outras Receitas Correntes	-		
Dedução para Formação do FUNDEB	-		
<b>SUPERÁVIT CORRENTE</b>	<b>-</b>	<b>DÉFICIT CORRENTE</b>	<b>3.179.155,80</b>
<b>RECEITAS DE CAPITAL</b>	<b>-</b>	<b>DESPESAS DE CAPITAL</b>	<b>-</b>
Operações de Crédito	-	Investimento	-
Alienação de Bens	-	Inversões Financeira	-
Amortizações de Empréstimos	-	Amortização da Dívida	-
Transferências de Capital	-		
Outras Receitas de Capital	-		
<b>REPASSE RECEBIDO</b>	<b>3.179.158,40</b>	<b>REPASSE CONCEDIDO</b>	<b>3,82</b>
<b>TOTAL DA RECEITA</b>	<b>3.179.161,00</b>	<b>TOTAL DA DESPESA</b>	<b>3.179.162,22</b>
<b>DÉFICIT</b>	<b>1,22</b>	<b>SUPERÁVIT</b>	<b>-</b>
<b>TOTAL</b>	<b>3.179.162,22</b>	<b>TOTAL</b>	<b>3.179.162,22</b>

RESUMO

RECEITAS		DESPESAS	
RECEITAS CORRENTES	2,60	DESPESAS CORRENTES	3.179.158,40
RECEITAS DE CAPITAL	-	DESPESAS DE CAPITAL	-
REPASSE RECEBIDO	3.179.158,40	REPASSE CONCEDIDO	3,82
DÉFICIT	1,22	SUPERÁVIT	-
<b>TOTAL</b>	<b>3.179.162,22</b>	<b>TOTAL</b>	<b>3.179.162,22</b>



PREFEITURA MUNICIPAL DE FORTALEZA  
ORÇAMENTO GERAL  
43101 - SECRETARIA REGIONAL IV

EXERCÍCIO DE 2021

ANEXO 2

CÓDIGO	ESPECIFICAÇÃO	NATUREZA DA DESPESA		CATEGORIA / GRUPO
		ELEMENTO	MODALIDADE	
300000	DESPESAS CORRENTES			3.179.158,40
310000	PESSOAL E ENCARGOS SOCIAIS			2.943.378,41
319000	APLICACOES DIRETAS		2.622.056,95	
319011	VENCIMENTOS E VANTAGENS FIXAS - PESSOAL CIVIL	2.470.935,79		
319013	CONTRIBUICOES PATRONAIS	121.121,16		
319016	OUTRAS DESPESAS VARIAVEIS - PESSOAL CIVIL			
319092	DESPESAS DE EXERCICIOS ANTERIORES	30.000,00		
319094	INDENIZACOES RESTITUICOES TRABALHISTAS			
319096	RESSARCIMENTO DESPESAS DE PESSOAL REQUISITADO			
319100	APLICACAO DIRETA DECORRENTE DE OPERACAO ENTRE ORGAOS, FUNDOS E ENTIDADES INTEGRANTES DOS ORCAMENTOS FISCAL E DA SEGURIDADE SOCIAL		321.321,46	
319113	CONTRIBUICOES PATRONAIS	321.321,46		
319192	DESPESAS DE EXERCICIOS ANTERIORES			
330000	OUTRAS DESPESAS CORRENTES			235.779,99
339000	APLICACOES DIRETAS		235.779,99	
339008	OUTROS BENEFICIOS ASSISTENCIAIS	243,90		
339014	DIARIAS - CIVIL			
339030	MATERIAL DE CONSUMO			
339032	MATERIAL DE DISTRIBUICAO GRATUITA			
339035	SERVICOS DE CONSULTORIA			
339036	OUTROS SERVICOS DE TERCEIROS - PESSOA FISICA	3.393,60		
339037	LOCACAO DE MAO-DE-OBRA			
339039	OUTROS SERVICOS DE TERCEIROS - PESSOA JURIDICA	143.616,50		
339040	SERVICOS DE TECNOLOGIA DA INFORMACAO E COMUNICACAO - PESSOA JURIDICA	18.078,99		
339046	AUXILIO-ALIMENTACAO	70.447,00		
339047	OBRIGACOES TRIBUTARIAS CONTRIBUTIVAS			
339092	DESPESAS DE EXERCICIOS ANTERIORES			
339093	INDENIZACOES E RESTITUICOES			
400000	DESPESAS DE CAPITAL			
440000	INVESTIMENTOS			
449000	APLICACOES DIRETAS			
449039	OUTROS SERVICOS DE TERCEIROS - PESSOA JURIDICA			
449051	OBRAS E INSTALACOES			
449052	EQUIPAMENTOS E MATERIAL PERMANENTE			
449061	AQUISICAO DE IMOVEIS			
449092	DESPESAS DE EXERCICIOS ANTERIORES			
	<b>TOTAL</b>			<b>3.179.158,40</b>

PREFEITURA MUNICIPAL DE FORTALEZA  
RECEITA SEGUNDO AS CATEGORIAS ECONÔMICAS - ANEXO 2 DA LEI 4.320/64  
43101 - SECRETARIA REGIONAL IV

Exercício 2021

Cód. Receita	Desc. Receita	Desdobramento	Origem	Categoria Econômica
1000000000	RECEITAS CORRENTES			2,60
1300000000	RECEITA PATRIMONIAL		2,60	
1320000000	VALORES MOBILIARIOS	2,60		
1321000000	JUROS E CORRECOES MONETARIAS	2,60		
1321001000	REMUNERACAO DE DEPOSITOS BANCARIOS	2,60		
1321001100	REMUNERACAO DE DEPOSITOS BANCARIOS - PRINCIPAL	2,60		
<b>TOTAL</b>				<b>2,60</b>

CÓDIGO	ESPECIFICAÇÃO	OPERAÇÃO ESPECIAL	PROGRAMA DE TRABALHO		TOTAL
			PROJETO	ATIVIDADE	
04.000.0000.0000.0000	ADMINISTRACAO			3.135.226,01	3.135.226,01
04.122.0000.0000.0000	ADMINISTRACAO GERAL			3.135.226,01	3.135.226,01
04.122.0001.0000.0000	GESTAO E MANUTENCAO			3.135.226,01	3.135.226,01
04.122.0001.1796.0000	AQUISICAO DE EQUIPAMENTOS, MOBILIARIOS E VEICULOS				
04.122.0001.1796.0034	AQUISICAO DE EQUIPAMENTOS, MOBILIARIOS E VEICULOS				
04.122.0001.2016.0000	MANUTENCAO E FUNCIONAMENTO ADMINISTRATIVO			191.847,60	191.847,60
04.122.0001.2016.0043	MANUTENCAO E FUNCIONAMENTO ADMINISTRATIVO			191.847,60	191.847,60
04.122.0001.2195.0000	REMUNERACAO DE PESSOAL ATIVO DO MUNICIPIO E ENCARGOS SOCIAIS			2.943.378,41	2.943.378,41
04.122.0001.2195.0044	REMUNERACAO DE PESSOAL ATIVO DO MUNICIPIO E ENCARGOS SOCIAIS			2.943.378,41	2.943.378,41
04.122.0001.2410.0000	MANUTENCAO DA CENTRAL DE ACOLHIMENTO				
04.122.0001.2410.0003	MANUTENCAO DA CENTRAL DE ACOLHIMENTO				
04.126.0000.0000.0000	TECNOLOGIA DA INFORMACAO				
04.126.0001.0000.0000	GESTAO E MANUTENCAO				
04.126.0001.1005.0000	AQUISICAO E IMPLANTACAO DE PRODUTOS E SERVICOS DE TI				
04.126.0001.1005.0033	AQUISICAO E IMPLANTACAO DE PRODUTOS E SERVICOS DE TI				
15.000.0000.0000.0000	URBANISMO			43.932,39	43.932,39
15.451.0000.0000.0000	INFRA-ESTRUTURA URBANA				
15.451.0006.0000.0000	OBRAS PUBLICAS DE INFRAESTRUTURA				
15.451.0006.1149.0000	CONSTRUCAO, AMPLIACAO, REFORMA E URBANIZACAO DE VIAS E ESPACOS PUBLICOS				
15.451.0006.1149.0004	CONSTRUCAO, AMPLIACAO, REFORMA E URBANIZACAO DE VIAS E ESPACOS PUBLICOS				
15.451.0006.1207.0000	REFORMA E AMPLIACAO DE CEMITERIOS PUBLICOS				
15.451.0006.1207.0001	REFORMA E AMPLIACAO DE CEMITERIOS PUBLICOS				
15.451.0006.1214.0000	CONSTRUCAO, AMPLIACAO E REFORMA DE MERCADOS PUBLICOS				
15.451.0006.1214.0004	CONSTRUCAO, AMPLIACAO E REFORMA DE MERCADOS PUBLICOS				
15.451.0006.1216.0000	CONSTRUCAO E AMPLIACAO DO SISTEMA VIARIO				
15.451.0006.1216.0003	CONSTRUCAO E AMPLIACAO DO SISTEMA VIARIO				
15.451.0006.1217.0000	AMPLIACAO E RECUPERACAO DO SISTEMA DE DRENAGEM				
15.451.0006.1217.0005	AMPLIACAO E RECUPERACAO DO SISTEMA DE DRENAGEM				
15.451.0006.1604.0000	CONSTRUCAO, AMPLIACAO E REFORMA DE PREDIOS PUBLICOS				
15.451.0006.1604.0013	CONSTRUCAO, AMPLIACAO E REFORMA DE PREDIOS PUBLICOS				
15.451.0006.1926.0000	CONSTRUCAO, AMPLIACAO, REFORMA E URBANIZACAO DE PRACAS PUBLICAS E OUTROS EQUIPAMENTOS URBANOS				
15.451.0006.1926.0005	CONSTRUCAO, AMPLIACAO, REFORMA E URBANIZACAO DE PRACAS PUBLICAS E OUTROS EQUIPAMENTOS URBANOS				
15.451.0006.2836.0000	MANUTENCAO DE PREDIOS PUBLICOS				
15.451.0006.2836.0014	MANUTENCAO DE PREDIOS PUBLICOS				
15.451.0010.0000.0000	ORDENAMENTO DOS ESPACOS URBANOS				

PREFEITURA MUNICIPAL DE FORTALEZA  
ORÇAMENTO GERAL  
43101 - SECRETARIA REGIONAL IV

EXERCÍCIO DE 2021

ANEXO 6

CÓDIGO	ESPECIFICAÇÃO	OPERAÇÃO ESPECIAL	PROGRAMA DE TRABALHO		TOTAL
			PROJETO	ATIVIDADE	
15.451.0010.2769.0000	DESENVOLVIMENTO DAS ACOES PARA CONTROLE URBANO E USO REGULAR DOS ESPACOS PUBLICOS				
15.451.0010.2769.0003	DESENVOLVIMENTO DAS ACOES PARA CONTROLE URBANO E USO REGULAR DOS ESPACOS PUBLICOS				
15.451.0010.2943.0000	MANUTENCAO DE VIAS E ESPACOS PUBLICOS				
15.451.0010.2943.0009	MANUTENCAO DE VIAS E ESPACOS PUBLICOS				
15.451.0014.0000.0000	FORTALEZA LIMPA				
15.451.0014.1484.0000	IMPLANTACAO DE POSTOS DE RECICLAGEM DE RESIDUOS SOLIDOS				
15.451.0014.1484.0003	IMPLANTACAO DE POSTOS DE RECICLAGEM DE RESIDUOS SOLIDOS				
15.452.0000.0000.0000	SERVICOS URBANOS			43.932,39	43.932,39
15.452.0010.0000.0000	ORDENAMENTO DOS ESPACOS URBANOS			43.932,39	43.932,39
15.452.0010.2533.0000	MANUTENCAO DOS SERVICOS URBANOS			43.932,39	43.932,39
15.452.0010.2533.0005	MANUTENCAO DOS SERVICOS URBANOS			43.932,39	43.932,39
18.000.0000.0000.0000	GESTAO AMBIENTAL				
18.541.0000.0000.0000	PRESERVACAO E CONSERVACAO AMBIENTAL				
18.541.0014.0000.0000	FORTALEZA LIMPA				
18.541.0014.1139.0000	LIMPEZA E DESOBSTRUCAO DE LAGOAS, CANAIS, RIACHOS E BUEIROS				
18.541.0014.1139.0001	LIMPEZA E DESOBSTRUCAO DE LAGOAS, CANAIS, RIACHOS E BUEIROS				
27.000.0000.0000.0000	DESPORTO E LAZER				
27.813.0000.0000.0000	LAZER				
27.813.0005.0000.0000	INFRAESTRUTURA DE ESPORTE E LAZER				
27.813.0005.1036.0000	IMPLANTACAO E RECUPERACAO DE EQUIPAMENTOS DE ESPORTE E LAZER				
27.813.0005.1036.0004	IMPLANTACAO E RECUPERACAO DE EQUIPAMENTOS DE ESPORTE E LAZER				
	<b>TOTAL</b>			<b>3.179.158,40</b>	<b>3.179.158,40</b>

CÓDIGO	ESPECIFICAÇÃO	OPERAÇÃO ESPECIAL	PROGRAMA DE TRABALHO		TOTAL
			PROJETO	ATIVIDADE	
04.000.0000.0000.0000	ADMINISTRACAO			3.135.226,01	3.135.226,01
04.122.0000.0000.0000	ADMINISTRACAO GERAL			3.135.226,01	3.135.226,01
04.122.0001.0000.0000	GESTAO E MANUTENCAO			3.135.226,01	3.135.226,01
04.122.0001.1796.0000	AQUISICAO DE EQUIPAMENTOS, MOBILIARIOS E VEICULOS				
04.122.0001.1796.0034	AQUISICAO DE EQUIPAMENTOS, MOBILIARIOS E VEICULOS				
04.122.0001.2016.0000	MANUTENCAO E FUNCIONAMENTO ADMINISTRATIVO			191.847,60	191.847,60
04.122.0001.2016.0043	MANUTENCAO E FUNCIONAMENTO ADMINISTRATIVO			191.847,60	191.847,60
04.122.0001.2195.0000	REMUNERACAO DE PESSOAL ATIVO DO MUNICIPIO E ENCARGOS SOCIAIS			2.943.378,41	2.943.378,41
04.122.0001.2195.0044	REMUNERACAO DE PESSOAL ATIVO DO MUNICIPIO E ENCARGOS SOCIAIS			2.943.378,41	2.943.378,41
04.122.0001.2410.0000	MANUTENCAO DA CENTRAL DE ACOLHIMENTO				
04.122.0001.2410.0003	MANUTENCAO DA CENTRAL DE ACOLHIMENTO				
04.126.0000.0000.0000	TECNOLOGIA DA INFORMACAO				
04.126.0001.0000.0000	GESTAO E MANUTENCAO				
04.126.0001.1005.0000	AQUISICAO E IMPLANTACAO DE PRODUTOS E SERVICOS DE TI				
04.126.0001.1005.0033	AQUISICAO E IMPLANTACAO DE PRODUTOS E SERVICOS DE TI				
15.000.0000.0000.0000	URBANISMO			43.932,39	43.932,39
15.451.0000.0000.0000	INFRA-ESTRUTURA URBANA				
15.451.0006.0000.0000	OBRAS PUBLICAS DE INFRAESTRUTURA				
15.451.0006.1149.0000	CONSTRUCAO, AMPLIACAO, REFORMA E URBANIZACAO DE VIAS E ESPACOS PUBLICOS				
15.451.0006.1149.0004	CONSTRUCAO, AMPLIACAO, REFORMA E URBANIZACAO DE VIAS E ESPACOS PUBLICOS				
15.451.0006.1207.0000	REFORMA E AMPLIACAO DE CEMITERIOS PUBLICOS				
15.451.0006.1207.0001	REFORMA E AMPLIACAO DE CEMITERIOS PUBLICOS				
15.451.0006.1214.0000	CONSTRUCAO, AMPLIACAO E REFORMA DE MERCADOS PUBLICOS				
15.451.0006.1214.0004	CONSTRUCAO, AMPLIACAO E REFORMA DE MERCADOS PUBLICOS				
15.451.0006.1216.0000	CONSTRUCAO E AMPLIACAO DO SISTEMA VIARIO				
15.451.0006.1216.0003	CONSTRUCAO E AMPLIACAO DO SISTEMA VIARIO				
15.451.0006.1217.0000	AMPLIACAO E RECUPERACAO DO SISTEMA DE DRENAGEM				
15.451.0006.1217.0005	AMPLIACAO E RECUPERACAO DO SISTEMA DE DRENAGEM				
15.451.0006.1604.0000	CONSTRUCAO, AMPLIACAO E REFORMA DE PREDIOS PUBLICOS				
15.451.0006.1604.0013	CONSTRUCAO, AMPLIACAO E REFORMA DE PREDIOS PUBLICOS				
15.451.0006.1926.0000	CONSTRUCAO, AMPLIACAO, REFORMA E URBANIZACAO DE PRACAS PUBLICAS E OUTROS EQUIPAMENTOS URBANOS				
15.451.0006.1926.0005	CONSTRUCAO, AMPLIACAO, REFORMA E URBANIZACAO DE PRACAS PUBLICAS E OUTROS EQUIPAMENTOS URBANOS				
15.451.0006.2836.0000	MANUTENCAO DE PREDIOS PUBLICOS				
15.451.0006.2836.0014	MANUTENCAO DE PREDIOS PUBLICOS				
15.451.0010.0000.0000	ORDENAMENTO DOS ESPACOS URBANOS				

PREFEITURA MUNICIPAL DE FORTALEZA  
ORÇAMENTO GERAL  
43101 - SECRETARIA REGIONAL IV

EXERCÍCIO DE 2021

ANEXO 7

CÓDIGO	ESPECIFICAÇÃO	OPERAÇÃO ESPECIAL	PROGRAMA DE TRABALHO		TOTAL
			PROJETO	ATIVIDADE	
15.451.0010.2769.0000	DESENVOLVIMENTO DAS ACOES PARA CONTROLE URBANO E USO REGULAR DOS ESPACOS PUBLICOS				
15.451.0010.2769.0003	DESENVOLVIMENTO DAS ACOES PARA CONTROLE URBANO E USO REGULAR DOS ESPACOS PUBLICOS				
15.451.0010.2943.0000	MANUTENCAO DE VIAS E ESPACOS PUBLICOS				
15.451.0010.2943.0009	MANUTENCAO DE VIAS E ESPACOS PUBLICOS				
15.451.0014.0000.0000	FORTALEZA LIMPA				
15.451.0014.1484.0000	IMPLANTACAO DE POSTOS DE RECICLAGEM DE RESIDUOS SOLIDOS				
15.451.0014.1484.0003	IMPLANTACAO DE POSTOS DE RECICLAGEM DE RESIDUOS SOLIDOS				
15.452.0000.0000.0000	SERVICOS URBANOS			43.932,39	43.932,39
15.452.0010.0000.0000	ORDENAMENTO DOS ESPACOS URBANOS			43.932,39	43.932,39
15.452.0010.2533.0000	MANUTENCAO DOS SERVICOS URBANOS			43.932,39	43.932,39
15.452.0010.2533.0005	MANUTENCAO DOS SERVICOS URBANOS			43.932,39	43.932,39
18.000.0000.0000.0000	GESTAO AMBIENTAL				
18.541.0000.0000.0000	PRESERVACAO E CONSERVACAO AMBIENTAL				
18.541.0014.0000.0000	FORTALEZA LIMPA				
18.541.0014.1139.0000	LIMPEZA E DESOBSTRUCAO DE LAGOAS, CANAIS, RIACHOS E BUEIROS				
18.541.0014.1139.0001	LIMPEZA E DESOBSTRUCAO DE LAGOAS, CANAIS, RIACHOS E BUEIROS				
27.000.0000.0000.0000	DESPORTO E LAZER				
27.813.0000.0000.0000	LAZER				
27.813.0005.0000.0000	INFRAESTRUTURA DE ESPORTE E LAZER				
27.813.0005.1036.0000	IMPLANTACAO E RECUPERACAO DE EQUIPAMENTOS DE ESPORTE E LAZER				
27.813.0005.1036.0004	IMPLANTACAO E RECUPERACAO DE EQUIPAMENTOS DE ESPORTE E LAZER				
	<b>TOTAL</b>			<b>3.179.158,40</b>	<b>3.179.158,40</b>

PREFEITURA MUNICIPAL DE FORTALEZA  
ORÇAMENTO GERAL

EXERCÍCIO DE 2021

ANEXO 8

43101 - SECRETARIA REGIONAL IV

CÓDIGO	ESPECIFICAÇÃO	PROGRAMA DE TRABALHO		TOTAL
		ORDINÁRIO	VINCULADO	
04.000.0000.0000.0000	ADMINISTRACAO			
04.122.0000.0000.0000	ADMINISTRACAO GERAL	3.135.226,01		3.135.226,01
04.122.0001.0000.0000	GESTAO E MANUTENCAO	3.135.226,01		3.135.226,01
04.122.0001.1796.0000	AQUISICAO DE EQUIPAMENTOS, MOBILIARIOS E VEICULOS			
04.122.0001.1796.0034	AQUISICAO DE EQUIPAMENTOS, MOBILIARIOS E VEICULOS			
04.122.0001.2016.0000	MANUTENCAO E FUNCIONAMENTO ADMINISTRATIVO	191.847,60		191.847,60
04.122.0001.2016.0043	MANUTENCAO E FUNCIONAMENTO ADMINISTRATIVO	191.847,60		191.847,60
04.122.0001.2195.0000	REMUNERACAO DE PESSOAL ATIVO DO MUNICIPIO E ENCARGOS SOCIAIS	2.943.378,41		2.943.378,41
04.122.0001.2195.0044	REMUNERACAO DE PESSOAL ATIVO DO MUNICIPIO E ENCARGOS SOCIAIS	2.943.378,41		2.943.378,41
04.122.0001.2410.0000	MANUTENCAO DA CENTRAL DE ACOLHIMENTO			
04.122.0001.2410.0003	MANUTENCAO DA CENTRAL DE ACOLHIMENTO			
04.126.0000.0000.0000	TECNOLOGIA DA INFORMACAO			
04.126.0001.0000.0000	GESTAO E MANUTENCAO			
04.126.0001.1005.0000	AQUISICAO E IMPLANTACAO DE PRODUTOS E SERVICOS DE TI			
04.126.0001.1005.0033	AQUISICAO E IMPLANTACAO DE PRODUTOS E SERVICOS DE TI			
15.000.0000.0000.0000	URBANISMO	43.932,39		43.932,39
15.451.0000.0000.0000	INFRA-ESTRUTURA URBANA			
15.451.0006.0000.0000	OBRAS PUBLICAS DE INFRAESTRUTURA			
15.451.0006.1149.0000	CONSTRUCAO, AMPLIACAO, REFORMA E URBANIZACAO DE VIAS E ESPACOS PUBLICOS			
15.451.0006.1149.0004	CONSTRUCAO, AMPLIACAO, REFORMA E URBANIZACAO DE VIAS E ESPACOS PUBLICOS			
15.451.0006.1207.0000	REFORMA E AMPLIACAO DE CEMITERIOS PUBLICOS			
15.451.0006.1207.0001	REFORMA E AMPLIACAO DE CEMITERIOS PUBLICOS			
15.451.0006.1214.0000	CONSTRUCAO, AMPLIACAO E REFORMA DE MERCADOS PUBLICOS			
15.451.0006.1214.0004	CONSTRUCAO, AMPLIACAO E REFORMA DE MERCADOS PUBLICOS			
15.451.0006.1216.0000	CONSTRUCAO E AMPLIACAO DO SISTEMA VIARIO			
15.451.0006.1216.0003	CONSTRUCAO E AMPLIACAO DO SISTEMA VIARIO			
15.451.0006.1217.0000	AMPLIACAO E RECUPERACAO DO SISTEMA DE DRENAGEM			
15.451.0006.1217.0005	AMPLIACAO E RECUPERACAO DO SISTEMA DE DRENAGEM			
15.451.0006.1604.0000	CONSTRUCAO, AMPLIACAO E REFORMA DE PREDIOS PUBLICOS			
15.451.0006.1604.0013	CONSTRUCAO, AMPLIACAO E REFORMA DE PREDIOS PUBLICOS			
15.451.0006.1926.0000	CONSTRUCAO, AMPLIACAO, REFORMA E URBANIZACAO DE PRACAS PUBLICAS E OUTROS EQUIPAMENTOS URBANOS			
15.451.0006.1926.0005	CONSTRUCAO, AMPLIACAO, REFORMA E URBANIZACAO DE PRACAS PUBLICAS E OUTROS EQUIPAMENTOS URBANOS			
15.451.0006.2836.0000	MANUTENCAO DE PREDIOS PUBLICOS			
15.451.0006.2836.0014	MANUTENCAO DE PREDIOS PUBLICOS			
15.451.0010.0000.0000	ORDENAMENTO DOS ESPACOS URBANOS			
15.451.0010.2769.0000	DESENVOLVIMENTO DAS ACOES PARA CONTROLE URBANO E USO REGULAR DOS ESPACOS PUBLICOS			
15.451.0010.2769.0003	DESENVOLVIMENTO DAS ACOES PARA CONTROLE URBANO E USO REGULAR DOS ESPACOS PUBLICOS			

PREFEITURA MUNICIPAL DE FORTALEZA

ORÇAMENTO GERAL

43101 - SECRETARIA REGIONAL IV

CÓDIGO	ESPECIFICAÇÃO	EXERCÍCIO DE 2021		ANEXO 8 TOTAL
		ORDINÁRIO	PROGRAMA DE TRABALHO VINCULADO	
15.451.0010.2943.0000	MANUTENCAO DE VIAS E ESPACOS PUBLICOS			
15.451.0010.2943.0009	MANUTENCAO DE VIAS E ESPACOS PUBLICOS			
15.451.0014.0000.0000	FORTALEZA LIMPA			
15.451.0014.1484.0000	IMPLANTACAO DE POSTOS DE RECICLAGEM DE RESIDUOS SOLIDOS			
15.451.0014.1484.0003	IMPLANTACAO DE POSTOS DE RECICLAGEM DE RESIDUOS SOLIDOS			
15.452.0000.0000.0000	SERVICOS URBANOS	43.932,35		43.932,39
15.452.0010.0000.0000	ORDENAMENTO DOS ESPACOS URBANOS	43.932,35		43.932,39
15.452.0010.2533.0000	MANUTENCAO DOS SERVICOS URBANOS	43.932,35		43.932,39
15.452.0010.2533.0005	MANUTENCAO DOS SERVICOS URBANOS	43.932,35		43.932,39
18.000.0000.0000.0000	GESTAO AMBIENTAL			
18.541.0000.0000.0000	PRESERVACAO E CONSERVACAO AMBIENTAL			
18.541.0014.0000.0000	FORTALEZA LIMPA			
18.541.0014.1139.0000	LIMPEZA E DESOBSTRUCAO DE LAGOAS, CANAIS, RIACHOS E BUEIROS			
18.541.0014.1139.0001	LIMPEZA E DESOBSTRUCAO DE LAGOAS, CANAIS, RIACHOS E BUEIROS			
27.000.0000.0000.0000	DESPORTO E LAZER			
27.813.0000.0000.0000	LAZER			
27.813.0005.0000.0000	INFRAESTRUTURA DE ESPORTE E LAZER			
27.813.0005.1036.0000	IMPLANTACAO E RECUPERACAO DE EQUIPAMENTOS DE ESPORTE E LAZER			
27.813.0005.1036.0004	IMPLANTACAO E RECUPERACAO DE EQUIPAMENTOS DE ESPORTE E LAZER			
	<b>TOTAL</b>	<b>3.179.158,40</b>		<b>3.179.158,40</b>



PREFEITURA MUNICIPAL DE FORTALEZA

43101 - SECRETARIA REGIONAL IV

ORÇAMENTO GERAL

DEMONSTRATIVO DAS DESPESAS POR ÓRGÃO E FUNÇÃO

EXERCÍCIO DE 2021

ANEXO 9

	LEGISLATIVA	JUDICIARIA	ESSENCIAL A JUSTICA	ADMINISTRACAO
SECRETARIA REGIONAL IV	-	-	-	3.135.226,01
	SEGURANCA PUBLICA	ASSISTENCIA SOCIAL	PREVIDENCIA SOCIAL	SAUDE
SECRETARIA REGIONAL IV	-	-	-	-
	TRABALHO	EDUCACAO	CULTURA	DIREITOS DA CIDADANIA
SECRETARIA REGIONAL IV	-	-	-	-
	URBANISMO	HABITACAO	SANEAMENTO	GESTAO AMBIENTAL
SECRETARIA REGIONAL IV	43.932,39	-	-	-
	CIENCIA E TECNOLOGIA	AGRICULTURA	COMERCIO E SERVICOS	COMUNICACOES
SECRETARIA REGIONAL IV	-	-	-	-
	ENERGIA	DESPORTO E LAZER	ENCARGOS ESPECIAIS	RESERVA DE CONTINGENCIA
SECRETARIA REGIONAL IV	-	-	-	-
<b>TOTAL</b>				<b>3.179.158,40</b>

PREFEITURA MUNICIPAL DE FORTALEZA  
DEMONSTRATIVO DA RECEITA ORÇADA COM A ARRECADADA - ANEXO 10 DA LEI 4.320/64  
43101 - SECRETARIA REGIONAL IV

Exercício 2021

Código da Receita	Descrição da Receita	Previsão	Arrecadado	Diferença	
				Para Mais	Para Menos
1000000000	RECEITAS CORRENTES	-	2,60	2,60	
1300000000	RECEITA PATRIMONIAL	-	2,60	2,60	
1320000000	VALORES MOBILIARIOS	-	2,60	2,60	
1321000000	JUROS E CORRECOES MONETARIAS	-	2,60	2,60	
1321001000	REMUNERACAO DE DEPOSITOS BANCARIOS	-	2,60	2,60	
1321001100	REMUNERACAO DE DEPOSITOS BANCARIOS - PRINCIPAL	-	2,60	2,60	
<b>Total:</b>		-	<b>2,60</b>	<b>2,60</b>	-

NATUREZA DA DESPESA

CÓDIGO	ESPECIFICAÇÃO	CRÉDITOS ORÇAMENTÁRIOS E SUPLEMENTARES	CRÉDITOS ESPECIAIS E EXTRAORDINÁRIOS	TOTAL	REALIZADA EMPENHADA NO ANO	DIFERENÇA SALDO A EMPENHAR
3.0.0.0.00	DESPESAS CORRENTES	3.192.033,00		3.192.033,00	3.179.158,40	12.874,60
3.1.0.0.00	PESSOAL E ENCARGOS SOCIAIS	2.949.500,00		2.949.500,00	2.943.378,41	6.121,59
3.3.0.0.00	OUTRAS DESPESAS CORRENTES	242.533,00		242.533,00	235.779,99	6.753,01
4.0.0.0.00	DESPESAS DE CAPITAL					
4.4.0.0.00	INVESTIMENTOS					
	<b>TOTAL</b>	<b>3.192.033,00</b>		<b>3.192.033,00</b>	<b>3.179.158,40</b>	<b>12.874,60</b>

BALANÇO ORÇAMENTÁRIO  
43101 - SECRETARIA REGIONAL IV  
EXERCÍCIO: 2021 PERÍODO (ATÉ MÊS): DEZEMBRO

RECEITAS ORÇAMENTÁRIAS	PREVISÃO INICIAL (a)	PREVISÃO ATUALIZADA (b)	RECEITAS REALIZADAS (c)	SALDO (d) = (c-b)
<b>RECEITAS CORRENTES (I)</b>	-	-	2,60	2,60
Impostos, Taxas e Contribuições de Melhoria	-	-	-	-
Receita de Contribuições	-	-	-	-
Receita Patrimonial	-	-	2,60	2,60
Receita Agropecuária	-	-	-	-
Receita Industrial	-	-	-	-
Receita de Serviços	-	-	-	-
Transferências Correntes	-	-	-	-
Outras Receitas Correntes	-	-	-	-
<b>RECEITAS DE CAPITAL (II)</b>	-	-	-	-
Operações de Crédito	-	-	-	-
Alienação de Bens	-	-	-	-
Amortização de Empréstimos	-	-	-	-
Transferências de Capital	-	-	-	-
Outras Receitas de Capital	-	-	-	-
<b>SUBTOTAL DAS RECEITAS (III) = (I + II)</b>	-	-	2,60	2,60
<b>OPERAÇÕES DE CRÉDITO / REFINANCIAMENTO (IV)</b>	-	-	-	-
Operações de Crédito Internas	-	-	-	-
Mobiliária	-	-	-	-
Contratual	-	-	-	-
Operações de Crédito Externas	-	-	-	-
Mobiliária	-	-	-	-
Contratual	-	-	-	-
<b>SUBTOTAL COM REFINANCIAMENTO (V) = (III + IV)</b>	-	-	2,60	2,60
<b>REPASSES RECEBIDOS (VI)</b>	3.048.000,00	3.192.033,00	3.179.158,40	- 12.874,60
<b>DÉFICIT (VII)</b>	-	-	1,22	1,22
<b>TOTAL (VIII) = (V + VI + VII)</b>	3.048.000,00	3.192.033,00	3.179.162,22	- 12.870,78
<b>SALDOS DE EXERCÍCIOS ANTERIORES (UTILIZADOS PARA CRÉDITOS ADICIONAIS)</b>	-	-	-	-
Recursos Arrecadados em Exercícios Anteriores	-	-	-	-
Superávit Financeiro	-	-	-	-
Reabertura de Créditos Adicionais	-	-	-	-

BALANÇO ORÇAMENTÁRIO  
43101 - SECRETARIA REGIONAL IV  
EXERCÍCIO: 2021 PERÍODO (ATÉ MÊS): DEZEMBRO

DESPESAS ORÇAMENTÁRIAS	DOTAÇÃO INICIAL (e)	DOTAÇÃO ATUALIZADA (f)	DESPESAS EMPENHADAS (g)	DESPESAS LIQUIDADAS (h)	DESPESAS PAGAS (i)	SALDO DA DOTAÇÃO (j) = (f-g)
<b>DESPESAS CORRENTES (IX)</b>	<b>2.175.000,00</b>	<b>3.192.033,00</b>	<b>3.179.158,40</b>	<b>3.179.158,40</b>	<b>3.179.158,40</b>	<b>12.874,60</b>
Pessoal e Encargos Sociais	1.721.000,00	2.949.500,00	2.943.378,41	2.943.378,41	2.943.378,41	6.121,59
Juros e Encargos da Dívida	-	-	-	-	-	-
Outras Despesas Correntes	454.000,00	242.533,00	235.779,99	235.779,99	235.779,99	6.753,01
<b>DESPESAS DE CAPITAL (X)</b>	<b>873.000,00</b>	-	-	-	-	-
Investimentos	873.000,00	-	-	-	-	-
Inversões Financeiras	-	-	-	-	-	-
Amortização da Dívida	-	-	-	-	-	-
<b>RESERVA DE CONTINGÊNCIA (XI)</b>	-	-	-	-	-	-
<b>SUBTOTAL DAS DESPESAS (XII) = (IX+X+XI)</b>	<b>3.048.000,00</b>	<b>3.192.033,00</b>	<b>3.179.158,40</b>	<b>3.179.158,40</b>	<b>3.179.158,40</b>	<b>12.874,60</b>
<b>AMORTIZAÇÃO DA DÍVIDA / REFINANCIAMENTO (XIII)</b>	-	-	-	-	-	-
Amortização da Dívida Interna	-	-	-	-	-	-
Dívida Mobiliária	-	-	-	-	-	-
Outras Dívidas	-	-	-	-	-	-
Amortização da Dívida Externa	-	-	-	-	-	-
Dívida Mobiliária	-	-	-	-	-	-
Outras Dívidas	-	-	-	-	-	-
<b>SUBTOTAL COM REFINANCIAMENTO (XIV) = (XII+XIII)</b>	<b>3.048.000,00</b>	<b>3.192.033,00</b>	<b>3.179.158,40</b>	<b>3.179.158,40</b>	<b>3.179.158,40</b>	<b>12.874,60</b>
<b>REPASSES CONCEDIDOS (XV)</b>	-	-	<b>3,82</b>	-	-	<b>3,82</b>
<b>SUPERÁVIT (XVI)</b>	-	-	-	-	-	-
<b>TOTAL (XVII) = (XIV + XV + XVI)</b>	<b>3.048.000,00</b>	<b>3.192.033,00</b>	<b>3.179.162,22</b>	<b>3.179.158,40</b>	<b>3.179.158,40</b>	<b>12.870,78</b>
<b>RESERVA DO RPPS</b>	-	-	-	-	-	-

BALANÇO ORÇAMENTÁRIO  
43101 - SECRETARIA REGIONAL IV  
EXERCÍCIO: 2021 PERÍODO (ATÉ MÊS): DEZEMBRO

RESTOS A PAGAR NÃO PROCESSADOS						
EXECUÇÃO DE RESTOS A PAGAR NÃO PROCESSADOS	INSCRITOS		LIQUIDADOS (c)	PAGOS (d)	CANCELADOS (e)	SALDO A PAGAR (f) = (a + b - d - e)
	EM EXERCÍCIOS ANTERIORES (a)	EM 31 DE DEZEMBRO DO EXERCÍCIO ANTERIOR (b)				
<b>DESPESAS CORRENTES</b>	-	<b>135.587,97</b>	<b>135.587,97</b>	<b>135.587,97</b>	-	-
Pessoal e Encargos Sociais	-	-	-	-	-	-
Juros e Encargos da Dívida	-	-	-	-	-	-
Outras Despesas Correntes	-	135.587,97	135.587,97	135.587,97	-	-
<b>DESPESAS DE CAPITAL</b>	-	-	-	-	-	-
Investimentos	-	-	-	-	-	-
Inversões Financeiras	-	-	-	-	-	-
Amortização da Dívida	-	-	-	-	-	-
<b>TOTAL</b>	-	<b>135.587,97</b>	<b>135.587,97</b>	<b>135.587,97</b>	-	-

RESTOS A PAGAR PROCESSADOS					
EXECUÇÃO DE RESTOS A PAGAR PROCESSADOS	INSCRITOS		PAGOS (c)	CANCELADOS (d)	SALDO A PAGAR (e) = (a + b - c - d)
	EM EXERCÍCIOS ANTERIORES (a)	EM 31 DE DEZEMBRO DO EXERCÍCIO ANTERIOR (b)			
<b>DESPESAS CORRENTES</b>	-	<b>51.182,43</b>	<b>51.182,43</b>	-	-
Pessoal e Encargos Sociais	-	27.288,13	27.288,13	-	-
Juros e Encargos da Dívida	-	-	-	-	-
Outras Despesas Correntes	-	23.894,30	23.894,30	-	-
<b>DESPESAS DE CAPITAL</b>	-	<b>47.985,52</b>	<b>47.985,52</b>	-	-
Investimentos	-	47.985,52	47.985,52	-	-
Inversões Financeiras	-	-	-	-	-
Amortização da Dívida	-	-	-	-	-
<b>TOTAL</b>	-	<b>99.167,95</b>	<b>99.167,95</b>	-	-

**BALANÇO FINANCEIRO**  
43101 - SECRETARIA REGIONAL IV  
EXERCÍCIO: 2021 SITUAÇÃO: EMPENHADO PERÍODO (ATÉ MÊS): DEZEMBRO

INGRESSOS	Exercício Atual	Exercício Anterior
<b>Receita Orçamentária (I)</b>	<b>2,60</b>	<b>48,60</b>
Ordinária	2,60	48,60
Vinculada	-	-
Recursos Vinculados à Educação	-	-
Recursos Vinculados à Saúde	-	-
Recursos Vinculados à Previdência Social - RPPS	-	-
Recursos Vinculados à Previdência Social - RGPS	-	-
Recursos Vinculados à Assistência Social	-	-
Outras Destinações de Recursos	-	-
Outras Transferências de Convênio ou Contratos de Repasse	-	-
Contribuição para o Custeio do Serviço de Iluminação Pública - COSIP	-	-
Recursos Vinculados ao Trânsito	-	-
Recursos de Operações de Crédito	-	-
Recursos de Alienação de Bens	-	-
Outros Recursos	-	-
<b>Transferências Financeiras Recebidas (II)</b>	<b>3.413.914,32</b>	<b>11.664.624,83</b>
Transferências Recebidas para a Execução Orçamentária	3.179.158,40	11.554.434,01
Transferências Financeiras Recebidas Independentes de Execução Orçamentária	234.755,92	110.190,82
Transferências Recebidas para Aportes de recursos para o RPPS	-	-
Transferências Recebidas para Aportes de recursos para o RGPS	-	-
<b>Recebimentos Extraorçamentários (III)</b>	<b>4.353,59</b>	<b>363.646,38</b>
Inscrição de Restos a Pagar Não Processados	-	135.587,97
Inscrição de Restos a Pagar Processados	-	99.167,95
Depósitos Restituíveis e Valores Vinculados	4.353,59	128.890,46
Outros Recebimentos Extra Orçamentários	-	-
<b>Saldo do Exercício Anterior (IV)</b>	<b>1,22</b>	<b>56,50</b>
Caixa e Equivalentes de Caixa	1,22	56,50
Depósitos Restituíveis e Valores Vinculados	-	-
<b>TOTAL (V) = (I+II+III+IV)</b>	<b>3.418.271,73</b>	<b>12.028.376,31</b>

**BALANÇO FINANCEIRO**  
43101 - SECRETARIA REGIONAL IV  
EXERCÍCIO: 2021 SITUAÇÃO: EMPENHADO PERÍODO (ATÉ MÊS): DEZEMBRO

DISPÊNDIOS	Exercício Atual	Exercício Anterior
<b>Despesa Orçamentária (VI)</b>	<b>3.179.158,40</b>	<b>11.784.889,59</b>
Ordinária	3.179.158,40	11.784.889,59
Vinculada	-	-
Recursos Destinados à Educação	-	-
Recursos Destinados à Saúde	-	-
Recursos Destinados à Previdência Social - RPPS	-	-
Recursos Destinados à Previdência Social - RGPS	-	-
Recursos Destinados à Assistência Social	-	-
Outras Destinações de Recursos	-	-
Outras Transferências de Convênio ou Contratos de Repasse	-	-
Contribuição para o Custeio do Serviço de Iluminação Pública - COSIP	-	-
Recursos Vinculados ao Trânsito	-	-
Recursos de Operações de Crédito	-	-
Recursos de Alienação de Bens	-	-
Outros Recursos	-	-
<b>Transferências Financeiras Concedidas (VII)</b>	<b>3,82</b>	<b>4.404,22</b>
Transferências Concedidas para a Execução Orçamentária	3,82	4.404,22
Transferências Financeiras Concedidas Independentes de Execução Orçamentária	-	-
Transferências Concedidas para Aportes de recursos para o RPPS	-	-
Transferências Concedidas para Aportes de recursos para o RGPS	-	-
<b>Pagamentos Extra Orçamentários (VIII)</b>	<b>239.109,51</b>	<b>239.081,28</b>
Pagamentos de Restos a Pagar Não Processados	135.587,97	31.945,53
Pagamentos de Restos a Pagar Processados	99.167,95	78.245,29
Depósitos Restituíveis e Valores Vinculados	4.353,59	128.890,46
Outros Pagamentos Extra Orçamentários	-	-
<b>Saldo para o Exercício Seguinte (IX)</b>	-	<b>1,22</b>
Caixa e Equivalentes de Caixa	-	1,22
Depósitos Restituíveis e Valores Vinculados	-	-
<b>TOTAL (X) = (VI+VII+VIII+IX)</b>	<b>3.418.271,73</b>	<b>12.028.376,31</b>



BALANÇO PATRIMONIAL  
43101 - SECRETARIA REGIONAL IV

EXERCÍCIO: 2021

PERÍODO(MÊS): DEZEMBRO

ATIVO	Exercício Atual	Exercício Anterior
<b>ATIVO CIRCULANTE</b>	-	-
Caixa e Equivalentes de Caixa	-	-
Créditos a Curto Prazo	-	-
Investimentos e Aplicações Temporárias a CP	-	-
Estoques	-	-
Ativo Não Circulante Mantido para a Venda	-	-
VPD Pagas Antecipadamente	-	-
<b>ATIVO NÃO CIRCULANTE</b>	-	-
Realizável a Longo Prazo	-	-
Investimentos	-	-
Imobilizado	-	-
Intangível	-	-
Diferido	-	-
<b>TOTAL DO ATIVO</b>	-	-
<b>PASSIVO E PATRIMÔNIO LÍQUIDO</b>	<b>Exercício Atual</b>	<b>Exercício Anterior</b>
<b>PASSIVO CIRCULANTE</b>	-	-
Obrigações Trabalhistas, Previdenciárias e Assistenciais a Pagar a Curto Prazo	-	-
Empréstimos e Financiamentos a Curto Prazo	-	-
Fornecedores e Contas a Pagar a Curto Prazo	-	-
Obrigações Fiscais a Curto Prazo	-	-
Obrigações de Repartição a Outros Entes	-	-
Provisões a Curto Prazo	-	-
Demais Obrigações a Curto Prazo	-	-
<b>PASSIVO NÃO CIRCULANTE</b>	-	-
Obrigações Trabalhistas, Previdenciárias e Assistenciais a Pagar a Longo Prazo	-	-
Empréstimos e Financiamentos a Longo Prazo	-	-
Fornecedores e Contas a Pagar a Longo Prazo	-	-
Obrigações Fiscais a Longo Prazo	-	-
Provisões a Longo Prazo	-	-
Demais Obrigações a Longo Prazo	-	-
<b>TOTAL DO PASSIVO</b>	-	-
<b>PATRIMÔNIO LÍQUIDO</b>	<b>Exercício Atual</b>	<b>Exercício Anterior</b>
Resultados Acumulados	-	-
Resultado do Exercício	(10.862.523,58)	-
Resultado de Exercícios Anteriores	10.892.523,58	-
Ajustes de Exercícios Anteriores	(30.000,00)	-
<b>TOTAL DO PATRIMÔNIO LÍQUIDO</b>	-	-
<b>TOTAL DO PASSIVO E PATRIMÔNIO LÍQUIDO</b>	-	-

BALANÇO PATRIMONIAL  
43101 - SECRETARIA REGIONAL IV

EXERCÍCIO: 2021

PERÍODO(MÊS): DEZEMBRO

QUADRO DOS ATIVOS E PASSIVOS FINANCEIROS E PERMANENTES (LEI 4.320/64)

EXERCÍCIO: 2021	PERÍODO(MÊS): DEZEMBRO	
	Exercício Atual	Exercício Anterior
<b>ATIVO (I)</b>		
ATIVO FINANCEIRO	-	-
ATIVO PERMANENTE	-	-
<b>TOTAL DO ATIVO</b>	-	-
<b>PASSIVO (II)</b>	Exercício Atual	Exercício Anterior
PASSIVO FINANCEIRO	-	-
PASSIVO PERMANENTE	-	-
<b>TOTAL DO PASSIVO</b>	-	-
<b>SALDO PATRIMONIAL</b>	-	-

QUADRO DAS CONTAS DE COMPENSAÇÃO (LEI 4.320/64)

EXERCÍCIO: 2021	PERÍODO(MÊS): DEZEMBRO	
	Exercício Atual	Exercício Anterior
<b>ATOS POTENCIAIS ATIVOS</b>		
Garantias e Contragarantias Recebidas	-	-
Direitos Conveniados e Outros Instrumentos Congêneres	-	-
Direitos Contratuais	-	-
Outros Atos Potenciais Ativos	-	-
<b>TOTAL DOS ATOS POTENCIAIS ATIVOS</b>	-	-
<b>ATOS POTENCIAIS PASSIVOS</b>	Exercício Atual	Exercício Anterior
Garantias e Contragarantias Concedidas	-	-
Obrigações Conveniadas e Outros Instrumentos Congêneres	-	-
Obrigações Contratuais	-	-
Outros Atos Potenciais Passivos	-	-
<b>TOTAL DOS ATOS POTENCIAIS PASSIVOS</b>	-	-

BALANÇO PATRIMONIAL  
43101 - SECRETARIA REGIONAL IV

EXERCÍCIO: 2021

PERÍODO(MÊS): DEZEMBRO

QUADRO DO SUPERÁVIT / DÉFICIT FINANCEIRO (LEI 4.320/64)

EXERCÍCIO: 2021

PERÍODO(MÊS): DEZEMBRO

DESTINAÇÃO DE RECURSOS	Exercício Atual	Exercício Anterior
Recursos Ordinários	-	-
Receitas de Impostos e de Transferência de Impostos - Educação	-	-
Transferências do FUNDEB 60%	-	-
Transferências do FUNDEB 40%	-	-
Transferência de Recursos do Fundo Nacional do Desenvolvimento da Educação - FNDE	-	-
Transferências de Convênios - Educação	-	-
Outros Recursos Destinados à Educação	-	-
Receitas de Impostos e de Transferência de Impostos - Saúde	-	-
Transferência de Recursos do Sistema Único de Saúde - SUS	-	-
Transferências de Convênios - Saúde	-	-
Outros Recursos Destinados à Saúde	-	-
Transferência de Recursos do Fundo Nacional de Assistência Social - FNAS	-	-
Transferências de Convênios - Assistência Social	-	-
Outros Recursos Destinados à Assistência Social	-	-
Recursos destinados ao RPPS - Plano Previdenciário	-	-
Recursos destinados ao RPPS - Plano Financeiro	-	-
Recursos destinados ao RGPS	-	-
Recursos próprios dos consórcios	-	-
Recursos de Operações de Crédito	-	-
Recursos de Alienação de Bens/Ativos	-	-
Outras Destinações Vinculadas de Recursos	-	-
<b>Total</b>	-	-

DEMONSTRAÇÃO DAS VARIAÇÕES PATRIMONIAIS  
43101 - SECRETARIA REGIONAL IV

EXERCÍCIO: 2021

PERÍODO (ATÉ MÊS): DEZEMBRO

<b>A. QUADRO PRINCIPAL</b>	<b>Exercício Atual</b>	<b>Exercício Anterior</b>
<b>VARIAÇÕES PATRIMONIAIS AUMENTATIVAS (I)</b>	<b>5.616.600,69</b>	-
IMPOSTOS, TAXAS E CONTRIBUIÇÕES DE MELHORIA	-	-
CONTRIBUIÇÕES	-	-
EXPLORAÇÃO E VENDA DE BENS, SERVIÇOS E DIREITOS	-	-
VARIAÇÕES PATRIMONIAIS AUMENTATIVAS FINANCEIRAS	2,60	-
TRANSFERÊNCIAS E DELEGAÇÕES RECEBIDAS	5.615.518,09	-
VALORIZAÇÃO E GANHOS COM ATIVOS E DESINCORPORAÇÃO DE PASSIVOS	1.080,00	-
OUTRAS VARIAÇÕES PATRIMONIAIS AUMENTATIVAS	-	-
<b>VARIAÇÕES PATRIMONIAIS DIMINUTIVAS (II)</b>	<b>16.479.124,27</b>	-
PESSOAL E ENCARGOS	3.180.505,87	-
BENEFÍCIOS PREVIDENCIÁRIOS E ASSISTENCIAIS	243,90	-
USO DE BENS, SERVIÇOS E CONSUMO DE CAPITAL FIXO	383.000,19	-
VARIAÇÕES PATRIMONIAIS DIMINUTIVAS FINANCEIRAS	-	-
TRANSFERÊNCIAS E DELEGAÇÕES CONCEDIDAS	12.915.374,31	-
DESVALORIZAÇÃO E PERDA DE ATIVOS E INCORPORAÇÃO DE PASSIVOS	-	-
TRIBUTÁRIAS	-	-
CUSTO DAS MERCADORIAS E DOS PRODUTOS VENDIDOS, E DOS SERVIÇOS PRESTADOS	-	-
OUTRAS VARIAÇÕES PATRIMONIAIS DIMINUTIVAS	-	-
<b>RESULTADO PATRIMONIAL DO PERÍODO (I-II)</b>	<b>- 10.862.523,58</b>	-

DEMONSTRAÇÃO DO FLUXO DE CAIXA  
43101 - SECRETARIA REGIONAL IV

EXERCÍCIO: 2021

PERÍODO (ATÉ MÊS): DEZEMBRO

<b>A. QUADRO PRINCIPAL</b>	<b>EXERCÍCIO ATUAL</b>	<b>EXERCÍCIO ANTERIOR</b>
<b>FLUXOS DE CAIXA DAS ATIVIDADES OPERACIONAIS (I)</b>	<b>47.984,30</b>	<b>3.070.459,59</b>
<b>INGRESSOS</b>	<b>3.418.270,51</b>	<b>11.793.563,89</b>
Impostos, Taxas e Contribuições de Melhoria	-	-
Receita de Contribuições	-	-
Receita Patrimonial	-	-
Receita Agropecuária	-	-
Receita Industrial	-	-
Receita de Serviços	-	-
Remuneração das Disponibilidades	2,60	48,60
Transferências Recebidas	-	-
Outras Receitas/Ingressos Operacionais	3.418.267,91	11.793.515,29
Outras Receitas Derivadas e Originárias	-	-
Depósitos Terceiros Passivos - Recebidos	1,12	-
Recebimentos de Consignações	4.352,47	128.890,46
Transferências Financeiras Recebidas	3.413.914,32	11.664.624,83
Outros Recebimentos Extraorçamentários	-	-
<b>DESEMBOLSOS</b>	<b>3.370.286,21</b>	<b>8.723.104,30</b>
Pessoal e Demais Despesas	3.044.607,34	7.808.579,74
Juros e Encargos da Dívida	-	-
Transferências Concedidas	321.321,46	781.229,88
Outros Desembolsos Operacionais	4.357,41	133.294,68
Depósitos Terceiros Passivos - Devolução	1,12	-
Pagamentos de Consignações	4.352,47	128.890,46
Transferências Financeiras Concedidas	3,82	4.404,22
Outros Pagamentos Extra Orçamentários	-	-
<b>FLUXOS DE CAIXA DAS ATIVIDADES DE INVESTIMENTO (II)</b>	<b>(47.985,52)</b>	<b>(3.070.514,87)</b>
<b>INGRESSOS</b>	-	-
Alienações de Bens	-	-
Amortização de Empréstimos e Financiamentos Concedidos	-	-
Outros Ingressos de Investimentos	-	-
<b>DESEMBOLSOS</b>	<b>47.985,52</b>	<b>3.070.514,87</b>
Aquisição de Ativo não Circulante	47.985,52	3.070.514,87
Concessão de Empréstimos e Financiamentos	-	-
Outros Desembolsos de Investimentos	-	-

DEMONSTRAÇÃO DO FLUXO DE CAIXA  
43101 - SECRETARIA REGIONAL IV

EXERCÍCIO: 2021

PERÍODO (ATÉ MÊS): DEZEMBRO

<b>FLUXOS DE CAIXA DAS ATIVIDADES DE FINANCIAMENTO (III)</b>	-	-
<b>INGRESSOS</b>	-	-
Operações de Crédito	-	-
Integralização do Capital Social de Empresas Dependentes	-	-
Outros Ingressos de Financiamentos	-	-
<b>DESEMBOLSOS</b>	-	-
Amortização/Refinanciamento da Dívida	-	-
Outros desembolsos de financiamento	-	-
<b>GERAÇÃO LÍQUIDA DE CAIXA E EQUIVALENTE DE CAIXA (I+II+III)</b>	<b>(1,22)</b>	<b>(55,28)</b>
<b>CAIXA E EQUIVALENTE DE CAIXA INICIAL</b>	<b>1,22</b>	<b>56,50</b>
<b>CAIXA E EQUIVALENTE DE CAIXA FINAL</b>	<b>-</b>	<b>1,22</b>
<b>B. QUADRO DE TRANSFERÊNCIAS RECEBIDAS E CONCEDIDAS</b>	<b>EXERCÍCIO ATUAL</b>	<b>EXERCÍCIO ANTERIOR</b>
Intergovernamentais	-	-
da União	-	-
de Estados e Distrito Federal	-	-
de Municípios	-	-
Intragovernamentais	-	-
Outras Transferências Recebidas	-	-
<b>Total das Transferências Recebidas</b>	<b>-</b>	<b>-</b>
Intergovernamentais	-	-
a União	-	-
a Estados e ao Distrito Federal	-	-
a Municípios	-	-
a Consórcios Públicos	-	-
Intragovernamentais	321.321,46	781.229,88
Outras Transferências Concedidas	-	-
<b>Total das Transferências Concedidas</b>	<b>321.321,46</b>	<b>781.229,88</b>

DEMONSTRAÇÃO DO FLUXO DE CAIXA  
43101 - SECRETARIA REGIONAL IV

EXERCÍCIO: 2021

PERÍODO (ATÉ MÊS): DEZEMBRO

C. QUADRO DE DESEMBOLSOS DE PESSOAL E DEMAIS DESPESAS POR FUNÇÃO	EXERCÍCIO ATUAL	EXERCÍCIO ANTERIOR
Legislativa	-	-
Judiciária	-	-
Essencial à Justiça	-	-
Administração	2.872.724,62	7.092.352,74
Defesa Nacional	-	-
Segurança Pública	-	-
Relações Exteriores	-	-
Assistência Social	-	-
Previdência Social	-	-
Saúde	-	-
Trabalho	-	-
Educação	-	-
Cultura	-	-
Direitos da Cidadania	-	-
Urbanismo	171.882,72	716.227,00
Habitação	-	-
Saneamento	-	-
Gestão Ambiental	-	-
Ciência e Tecnologia	-	-
Agricultura	-	-
Organização Agrária	-	-
Indústria	-	-
Comércio e Serviços	-	-
Comunicações	-	-
Energia	-	-
Transporte	-	-
Desporto e Lazer	-	-
Encargos Especiais	-	-
<b>Total dos Desembolsos de Pessoal e Demais Despesas por Função</b>	<b>3.044.607,34</b>	<b>7.808.579,74</b>
D. QUADRO DE JUROS E ENCARGOS DA DÍVIDA	EXERCÍCIO ATUAL	EXERCÍCIO ANTERIOR
Juros e Correção Monetária da Dívida Interna	-	-
Juros e Correção Monetária da Dívida Externa	-	-
Outros Encargos da Dívida	-	-
<b>Total dos Juros e Encargos da Dívida</b>	<b>-</b>	<b>-</b>

PREFEITURA MUNICIPAL DE FORTALEZA  
DEMONSTRATIVO DA DÍVIDA FLUTUANTE - ANEXO 17 DA LEI 4.320  
43101 - SECRETARIA REGIONAL IV

EXERCÍCIO: 2021 PERÍODO (ATÉ MÊS): DEZEMBRO

DESCRIÇÃO	SALDO ANTERIOR	MOVIMENTAÇÃO DO EXERCÍCIO			SALDO PARA O EXERCÍCIO SEGUINTE
		INSCRIÇÃO / REC. EXTRA ORÇAMENTÁRIA	BAIXA / DESPESA EXTRA ORÇAMENTÁRIA	PRESCRIÇÃO / CANCELAMENTO	
RESTOS A PAGAR	234.755,92	-	234.755,92	-	-
DEPÓSITOS E CAUÇÕES	-	1,12	1,12	-	-
CONSIGNAÇÕES	-	4.352,47	4.352,47	-	-
INSS	-	-	-	-	-
ISS	-	4.352,47	4.352,47	-	-
IRRF	-	-	-	-	-
IPM	-	-	-	-	-
OUTRAS CONSIGNAÇÕES	-	-	-	-	-
<b>TOTAL</b>	<b>234.755,92</b>	<b>4.353,59</b>	<b>239.109,51</b>	-	-





# **Fortaleza**

## **PREFEITURA**

**UNIDADE 44101**

**SECRETARIA REGIONAL V**

PREFEITURA MUNICIPAL DE FORTALEZA  
DEMONSTRATIVO DA RECEITA E DESPESA SEGUNDO AS CATERGORIAS ECONOMICAS - ANEXO 01 DA LEI 4.320/64  
44101 - SECRETARIA REGIONAL V

EXERCÍCIO: 2021 PERÍODO (ATÉ MÊS): DEZEMBRO

RECEITAS		DESPESAS	
<b>RECEITAS CORRENTES</b>	<b>60,23</b>	<b>DESPESAS CORRENTES</b>	<b>2.635.208,57</b>
Impostos, Taxas, Contribuições de Melhoria	-	Pessoal e Encargos Sociais	2.353.575,04
Receita de Contribuições	-	Juros e Encargos da Dívida	-
Receita Patrimonial	60,23	Outras Despesas Correntes	281.633,53
Receita Agropecuária	-		
Receita Industrial	-		
Receita de Serviços	-		
Transferências Correntes	-		
Outras Receitas Correntes	-		
Dedução para Formação do FUNDEB	-		
<b>SUPERÁVIT CORRENTE</b>	<b>-</b>	<b>DÉFICIT CORRENTE</b>	<b>2.635.148,34</b>
<b>RECEITAS DE CAPITAL</b>	<b>-</b>	<b>DESPESAS DE CAPITAL</b>	<b>-</b>
Operações de Crédito	-	Investimento	-
Alienação de Bens	-	Inversões Financeira	-
Amortizações de Empréstimos	-	Amortização da Dívida	-
Transferências de Capital	-		
Outras Receitas de Capital	-		
<b>REPASSE RECEBIDO</b>	<b>2.635.208,57</b>	<b>REPASSE CONCEDIDO</b>	<b>10,98</b>
<b>TOTAL DA RECEITA</b>	<b>2.635.268,80</b>	<b>TOTAL DA DESPESA</b>	<b>2.635.219,55</b>
<b>DÉFICIT</b>	<b>-</b>	<b>SUPERÁVIT</b>	<b>49,25</b>
<b>TOTAL</b>	<b>2.635.268,80</b>	<b>TOTAL</b>	<b>2.635.268,80</b>

RESUMO

RECEITAS		DESPESAS	
RECEITAS CORRENTES	60,23	DESPESAS CORRENTES	2.635.208,57
RECEITAS DE CAPITAL	-	DESPESAS DE CAPITAL	-
REPASSE RECEBIDO	2.635.208,57	REPASSE CONCEDIDO	10,98
DÉFICIT	-	SUPERÁVIT	49,25
<b>TOTAL</b>	<b>2.635.268,80</b>	<b>TOTAL</b>	<b>2.635.268,80</b>

PREFEITURA MUNICIPAL DE FORTALEZA  
ORÇAMENTO GERAL  
44101 - SECRETARIA REGIONAL V

EXERCÍCIO DE 2021

ANEXO 2

CÓDIGO	ESPECIFICAÇÃO	NATUREZA DA DESPESA		CATEGORIA / GRUPO
		ELEMENTO	MODALIDADE	
300000	DESPESAS CORRENTES			2.635.208,57
310000	PESSOAL E ENCARGOS SOCIAIS			2.353.575,04
319000	APLICACOES DIRETAS		2.076.791,60	
319011	VENCIMENTOS E VANTAGENS FIXAS - PESSOAL CIVIL	1.937.421,27		
319013	CONTRIBUICOES PATRONAIS	128.191,36		
319016	OUTRAS DESPESAS VARIAVEIS - PESSOAL CIVIL			
319092	DESPESAS DE EXERCICIOS ANTERIORES	5.000,00		
319094	INDENIZACOES RESTITUICOES TRABALHISTAS	6.178,97		
319096	RESSARCIMENTO DESPESAS DE PESSOAL REQUISITADO			
319100	APLICACAO DIRETA DECORRENTE DE OPERACAO ENTRE ORGAOS, FUNDOS E ENTIDADES INTEGRANTES DOS ORCAMENTOS FISCAL E DA SEGURIDADE SOCIAL		276.783,44	
319113	CONTRIBUICOES PATRONAIS	276.783,44		
319192	DESPESAS DE EXERCICIOS ANTERIORES			
330000	OUTRAS DESPESAS CORRENTES			281.633,53
339000	APLICACOES DIRETAS		281.633,53	
339008	OUTROS BENEFICIOS ASSISTENCIAIS	252,03		
339014	DIARIAS - CIVIL			
339030	MATERIAL DE CONSUMO	10.282,40		
339032	MATERIAL DE DISTRIBUICAO GRATUITA			
339036	OUTROS SERVICOS DE TERCEIROS - PESSOA FISICA	32.548,09		
339039	OUTROS SERVICOS DE TERCEIROS - PESSOA JURIDICA	152.528,45		
339040	SERVICOS DE TECNOLOGIA DA INFORMACAO E COMUNICACAO - PESSOA JURIDICA	7.864,99		
339046	AUXILIO-ALIMENTACAO	59.930,00		
339047	OBRIGACOES TRIBUTARIAS CONTRIBUTIVAS			
339092	DESPESAS DE EXERCICIOS ANTERIORES	18.227,57		
339093	INDENIZACOES E RESTITUICOES			
400000	DESPESAS DE CAPITAL			
440000	INVESTIMENTOS			
449000	APLICACOES DIRETAS			
449039	OUTROS SERVICOS DE TERCEIROS - PESSOA JURIDICA			
449051	OBRAS E INSTALACOES			
449052	EQUIPAMENTOS E MATERIAL PERMANENTE			
449092	DESPESAS DE EXERCICIOS ANTERIORES			
449093	INDENIZACOES E RESTITUICOES			
449100	APLICACAO DIRETA DECORRENTE DE OPERACAO ENTRE ORGAOS, FUNDOS E ENTIDADES INTEGRANTES DOS ORCAMENTOS FISCAL E DA SEGURIDADE SOCIAL			
449193	INDENIZACOES E RESTITUICOES			
<b>TOTAL</b>				<b>2.635.208,57</b>

PREFEITURA MUNICIPAL DE FORTALEZA  
RECEITA SEGUNDO AS CATEGORIAS ECONÔMICAS - ANEXO 2 DA LEI 4.320/64  
44101 - SECRETARIA REGIONAL V

Exercício 2021

Cód. Receita	Desc. Receita	Desdobramento	Origem	Categoria Econômica
1000000000	RECEITAS CORRENTES			60,23
1300000000	RECEITA PATRIMONIAL		60,23	
1320000000	VALORES MOBILIARIOS	60,23		
1321000000	JUROS E CORRECOES MONETARIAS	60,23		
1321001000	REMUNERACAO DE DEPOSITOS BANCARIOS	60,23		
1321001100	REMUNERACAO DE DEPOSITOS BANCARIOS - PRINCIPAL	60,23		
<b>TOTAL</b>				<b>60,23</b>

CÓDIGO	ESPECIFICAÇÃO	OPERAÇÃO ESPECIAL	PROGRAMA DE TRABALHO		TOTAL
			PROJETO	ATIVIDADE	
04.000.0000.0000.0000	ADMINISTRACAO			2.635.208,57	2.635.208,57
04.122.0000.0000.0000	ADMINISTRACAO GERAL			2.635.208,57	2.635.208,57
04.122.0001.0000.0000	GESTAO E MANUTENCAO			2.635.208,57	2.635.208,57
04.122.0001.1796.0000	AQUISICAO DE EQUIPAMENTOS, MOBILIARIOS E VEICULOS				
04.122.0001.1796.0035	AQUISICAO DE EQUIPAMENTOS, MOBILIARIOS E VEICULOS				
04.122.0001.2016.0000	MANUTENCAO E FUNCIONAMENTO ADMINISTRATIVO			281.633,53	281.633,53
04.122.0001.2016.0044	MANUTENCAO E FUNCIONAMENTO ADMINISTRATIVO			281.633,53	281.633,53
04.122.0001.2195.0000	REMUNERACAO DE PESSOAL ATIVO DO MUNICIPIO E ENCARGOS SOCIAIS			2.353.575,04	2.353.575,04
04.122.0001.2195.0045	REMUNERACAO DE PESSOAL ATIVO DO MUNICIPIO E ENCARGOS SOCIAIS			2.353.575,04	2.353.575,04
04.122.0001.2410.0000	MANUTENCAO DA CENTRAL DE ACOLHIMENTO				
04.122.0001.2410.0004	MANUTENCAO DA CENTRAL DE ACOLHIMENTO				
04.126.0000.0000.0000	TECNOLOGIA DA INFORMACAO				
04.126.0001.0000.0000	GESTAO E MANUTENCAO				
04.126.0001.1005.0000	AQUISICAO E IMPLANTACAO DE PRODUTOS E SERVICOS DE TI				
04.126.0001.1005.0034	AQUISICAO E IMPLANTACAO DE PRODUTOS E SERVICOS DE TI				
15.000.0000.0000.0000	URBANISMO				
15.451.0000.0000.0000	INFRA-ESTRUTURA URBANA				
15.451.0006.0000.0000	OBRAS PUBLICAS DE INFRAESTRUTURA				
15.451.0006.1149.0000	CONSTRUCAO, AMPLIACAO, REFORMA E URBANIZACAO DE VIAS E ESPACOS PUBLICOS				
15.451.0006.1149.0005	CONSTRUCAO, AMPLIACAO, REFORMA E URBANIZACAO DE VIAS E ESPACOS PUBLICOS				
15.451.0006.1207.0000	REFORMA E AMPLIACAO DE CEMITERIOS PUBLICOS				
15.451.0006.1207.0002	REFORMA E AMPLIACAO DE CEMITERIOS PUBLICOS				
15.451.0006.1214.0000	CONSTRUCAO, AMPLIACAO E REFORMA DE MERCADOS PUBLICOS				
15.451.0006.1214.0005	CONSTRUCAO, AMPLIACAO E REFORMA DE MERCADOS PUBLICOS				
15.451.0006.1217.0000	AMPLIACAO E RECUPERACAO DO SISTEMA DE DRENAGEM				
15.451.0006.1217.0006	AMPLIACAO E RECUPERACAO DO SISTEMA DE DRENAGEM				
15.451.0006.1604.0000	CONSTRUCAO, AMPLIACAO E REFORMA DE PREDIOS PUBLICOS				
15.451.0006.1604.0015	CONSTRUCAO, AMPLIACAO E REFORMA DE PREDIOS PUBLICOS				
15.451.0006.1926.0000	CONSTRUCAO, AMPLIACAO, REFORMA E URBANIZACAO DE PRACAS PUBLICAS E OUTROS EQUIPAMENTOS URBANOS				
15.451.0006.1926.0006	CONSTRUCAO, AMPLIACAO, REFORMA E URBANIZACAO DE PRACAS PUBLICAS E OUTROS EQUIPAMENTOS URBANOS				
15.451.0006.2836.0000	MANUTENCAO DE PREDIOS PUBLICOS				
15.451.0006.2836.0009	MANUTENCAO DE PREDIOS PUBLICOS				
15.451.0010.0000.0000	ORDENAMENTO DOS ESPACOS URBANOS				
15.451.0010.2769.0000	DESENVOLVIMENTO DAS ACOES PARA CONTROLE URBANO E USO REGULAR DOS ESPACOS PUBLICOS				

CÓDIGO	ESPECIFICAÇÃO	OPERAÇÃO ESPECIAL	PROGRAMA DE TRABALHO		TOTAL
			PROJETO	ATIVIDADE	
15.451.0010.2769.0004	DESENVOLVIMENTO DAS ACOES PARA CONTROLE URBANO E USO REGULAR DOS ESPACOS PUBLICOS				
15.451.0010.2943.0000	MANUTENCAO DE VIAS E ESPACOS PUBLICOS				
15.451.0010.2943.0008	MANUTENCAO DE VIAS E ESPACOS PUBLICOS				
15.452.0000.0000.0000	SERVICOS URBANOS				
15.452.0010.0000.0000	ORDENAMENTO DOS ESPACOS URBANOS				
15.452.0010.1745.0000	ADEQUACAO DOS ESPACOS URBANOS GARANTINDO ACESSIBILIDADE				
15.452.0010.1745.0001	ADEQUACAO DOS ESPACOS URBANOS GARANTINDO ACESSIBILIDADE				
15.452.0010.1746.0000	PRESERVACAO E CONSERVACAO DO PATRIMONIO NATURAL E CULTURAL				
15.452.0010.1746.0001	PRESERVACAO E CONSERVACAO DO PATRIMONIO NATURAL E CULTURAL				
15.452.0010.1941.0000	PREVENCAO DE OCUPACOES IRREGULARES E DESOCUPACOES DE ESPACOS PUBLICOS EM AREAS DE RISCOS				
15.452.0010.1941.0001	PREVENCAO DE OCUPACOES IRREGULARES E DESOCUPACOES DE ESPACOS PUBLICOS EM AREAS DE RISCOS				
15.452.0010.2533.0000	MANUTENCAO DOS SERVICOS URBANOS				
15.452.0010.2533.0006	MANUTENCAO DOS SERVICOS URBANOS				
15.452.0014.0000.0000	FORTALEZA LIMPA				
15.452.0014.1596.0000	LIMPEZA E CONSERVACAO URBANA SUPLEMENTAR E EMERGENCIAL				
15.452.0014.1596.0003	LIMPEZA E CONSERVACAO URBANA SUPLEMENTAR E EMERGENCIAL				
15.541.0000.0000.0000	PRESERVACAO E CONSERVACAO AMBIENTAL				
15.541.0015.0000.0000	PARQUES URBANOS TEMATICOS				
15.541.0015.2125.0000	REQUALIFICACAO E MANUTENCAO DO PARQUE LAGOA DA VIUVA				
15.541.0015.2125.0001	REQUALIFICACAO E MANUTENCAO DO PARQUE LAGOA DA VIUVA				
18.000.0000.0000.0000	GESTAO AMBIENTAL				
18.541.0000.0000.0000	PRESERVACAO E CONSERVACAO AMBIENTAL				
18.541.0014.0000.0000	FORTALEZA LIMPA				
18.541.0014.1139.0000	LIMPEZA E DESOBSTRUCAO DE LAGOAS, CANAIS, RIACHOS E BUEIROS				
18.541.0014.1139.0002	LIMPEZA E DESOBSTRUCAO DE LAGOAS, CANAIS, RIACHOS E BUEIROS				
27.000.0000.0000.0000	DESPORTO E LAZER				
27.813.0000.0000.0000	LAZER				
27.813.0005.0000.0000	INFRAESTRUTURA DE ESPORTE E LAZER				
27.813.0005.1036.0000	IMPLANTACAO E RECUPERACAO DE EQUIPAMENTOS DE ESPORTE E LAZER				
27.813.0005.1036.0005	IMPLANTACAO E RECUPERACAO DE EQUIPAMENTOS DE ESPORTE E LAZER				
	<b>TOTAL</b>			<b>2.635.208,57</b>	<b>2.635.208,57</b>

CÓDIGO	ESPECIFICAÇÃO	OPERAÇÃO ESPECIAL	PROGRAMA DE TRABALHO		TOTAL
			PROJETO	ATIVIDADE	
04.000.0000.0000.0000	ADMINISTRACAO			2.635.208,57	2.635.208,57
04.122.0000.0000.0000	ADMINISTRACAO GERAL			2.635.208,57	2.635.208,57
04.122.0001.0000.0000	GESTAO E MANUTENCAO			2.635.208,57	2.635.208,57
04.122.0001.1796.0000	AQUISICAO DE EQUIPAMENTOS, MOBILIARIOS E VEICULOS				
04.122.0001.1796.0035	AQUISICAO DE EQUIPAMENTOS, MOBILIARIOS E VEICULOS				
04.122.0001.2016.0000	MANUTENCAO E FUNCIONAMENTO ADMINISTRATIVO			281.633,53	281.633,53
04.122.0001.2016.0044	MANUTENCAO E FUNCIONAMENTO ADMINISTRATIVO			281.633,53	281.633,53
04.122.0001.2195.0000	REMUNERACAO DE PESSOAL ATIVO DO MUNICIPIO E ENCARGOS SOCIAIS			2.353.575,04	2.353.575,04
04.122.0001.2195.0045	REMUNERACAO DE PESSOAL ATIVO DO MUNICIPIO E ENCARGOS SOCIAIS			2.353.575,04	2.353.575,04
04.122.0001.2410.0000	MANUTENCAO DA CENTRAL DE ACOLHIMENTO				
04.122.0001.2410.0004	MANUTENCAO DA CENTRAL DE ACOLHIMENTO				
04.126.0000.0000.0000	TECNOLOGIA DA INFORMACAO				
04.126.0001.0000.0000	GESTAO E MANUTENCAO				
04.126.0001.1005.0000	AQUISICAO E IMPLANTACAO DE PRODUTOS E SERVICOS DE TI				
04.126.0001.1005.0034	AQUISICAO E IMPLANTACAO DE PRODUTOS E SERVICOS DE TI				
15.000.0000.0000.0000	URBANISMO				
15.451.0000.0000.0000	INFRA-ESTRUTURA URBANA				
15.451.0006.0000.0000	OBRAS PUBLICAS DE INFRAESTRUTURA				
15.451.0006.1149.0000	CONSTRUCAO, AMPLIACAO, REFORMA E URBANIZACAO DE VIAS E ESPACOS PUBLICOS				
15.451.0006.1149.0005	CONSTRUCAO, AMPLIACAO, REFORMA E URBANIZACAO DE VIAS E ESPACOS PUBLICOS				
15.451.0006.1207.0000	REFORMA E AMPLIACAO DE CEMITERIOS PUBLICOS				
15.451.0006.1207.0002	REFORMA E AMPLIACAO DE CEMITERIOS PUBLICOS				
15.451.0006.1214.0000	CONSTRUCAO, AMPLIACAO E REFORMA DE MERCADOS PUBLICOS				
15.451.0006.1214.0005	CONSTRUCAO, AMPLIACAO E REFORMA DE MERCADOS PUBLICOS				
15.451.0006.1217.0000	AMPLIACAO E RECUPERACAO DO SISTEMA DE DRENAGEM				
15.451.0006.1217.0006	AMPLIACAO E RECUPERACAO DO SISTEMA DE DRENAGEM				
15.451.0006.1604.0000	CONSTRUCAO, AMPLIACAO E REFORMA DE PREDIOS PUBLICOS				
15.451.0006.1604.0015	CONSTRUCAO, AMPLIACAO E REFORMA DE PREDIOS PUBLICOS				
15.451.0006.1926.0000	CONSTRUCAO, AMPLIACAO, REFORMA E URBANIZACAO DE PRACAS PUBLICAS E OUTROS EQUIPAMENTOS URBANOS				
15.451.0006.1926.0006	CONSTRUCAO, AMPLIACAO, REFORMA E URBANIZACAO DE PRACAS PUBLICAS E OUTROS EQUIPAMENTOS URBANOS				
15.451.0006.2836.0000	MANUTENCAO DE PREDIOS PUBLICOS				
15.451.0006.2836.0009	MANUTENCAO DE PREDIOS PUBLICOS				
15.451.0010.0000.0000	ORDENAMENTO DOS ESPACOS URBANOS				
15.451.0010.2769.0000	DESENVOLVIMENTO DAS ACOES PARA CONTROLE URBANO E USO REGULAR DOS ESPACOS PUBLICOS				

CÓDIGO	ESPECIFICAÇÃO	OPERAÇÃO ESPECIAL	PROGRAMA DE TRABALHO		TOTAL
			PROJETO	ATIVIDADE	
15.451.0010.2769.0004	DESENVOLVIMENTO DAS ACOES PARA CONTROLE URBANO E USO REGULAR DOS ESPACOS PUBLICOS				
15.451.0010.2943.0000	MANUTENCAO DE VIAS E ESPACOS PUBLICOS				
15.451.0010.2943.0008	MANUTENCAO DE VIAS E ESPACOS PUBLICOS				
15.452.0000.0000.0000	SERVICOS URBANOS				
15.452.0010.0000.0000	ORDENAMENTO DOS ESPACOS URBANOS				
15.452.0010.1745.0000	ADEQUACAO DOS ESPACOS URBANOS GARANTINDO ACESSIBILIDADE				
15.452.0010.1745.0001	ADEQUACAO DOS ESPACOS URBANOS GARANTINDO ACESSIBILIDADE				
15.452.0010.1746.0000	PRESERVACAO E CONSERVACAO DO PATRIMONIO NATURAL E CULTURAL				
15.452.0010.1746.0001	PRESERVACAO E CONSERVACAO DO PATRIMONIO NATURAL E CULTURAL				
15.452.0010.1941.0000	PREVENCAO DE OCUPACOES IRREGULARES E DESOCUPACOES DE ESPACOS PUBLICOS EM AREAS DE RISCOS				
15.452.0010.1941.0001	PREVENCAO DE OCUPACOES IRREGULARES E DESOCUPACOES DE ESPACOS PUBLICOS EM AREAS DE RISCOS				
15.452.0010.2533.0000	MANUTENCAO DOS SERVICOS URBANOS				
15.452.0010.2533.0006	MANUTENCAO DOS SERVICOS URBANOS				
15.452.0014.0000.0000	FORTALEZA LIMPA				
15.452.0014.1596.0000	LIMPEZA E CONSERVACAO URBANA SUPLEMENTAR E EMERGENCIAL				
15.452.0014.1596.0003	LIMPEZA E CONSERVACAO URBANA SUPLEMENTAR E EMERGENCIAL				
15.541.0000.0000.0000	PRESERVACAO E CONSERVACAO AMBIENTAL				
15.541.0015.0000.0000	PARQUES URBANOS TEMATICOS				
15.541.0015.2125.0000	REQUALIFICACAO E MANUTENCAO DO PARQUE LAGOA DA VIUVA				
15.541.0015.2125.0001	REQUALIFICACAO E MANUTENCAO DO PARQUE LAGOA DA VIUVA				
18.000.0000.0000.0000	GESTAO AMBIENTAL				
18.541.0000.0000.0000	PRESERVACAO E CONSERVACAO AMBIENTAL				
18.541.0014.0000.0000	FORTALEZA LIMPA				
18.541.0014.1139.0000	LIMPEZA E DESOBSTRUCAO DE LAGOAS, CANAIS, RIACHOS E BUEIROS				
18.541.0014.1139.0002	LIMPEZA E DESOBSTRUCAO DE LAGOAS, CANAIS, RIACHOS E BUEIROS				
27.000.0000.0000.0000	DESPORTO E LAZER				
27.813.0000.0000.0000	LAZER				
27.813.0005.0000.0000	INFRAESTRUTURA DE ESPORTE E LAZER				
27.813.0005.1036.0000	IMPLANTACAO E RECUPERACAO DE EQUIPAMENTOS DE ESPORTE E LAZER				
27.813.0005.1036.0005	IMPLANTACAO E RECUPERACAO DE EQUIPAMENTOS DE ESPORTE E LAZER				
	<b>TOTAL</b>			<b>2.635.208,57</b>	<b>2.635.208,57</b>



PREFEITURA MUNICIPAL DE FORTALEZA

ORÇAMENTO GERAL

44101 - SECRETARIA REGIONAL V

CÓDIGO	ESPECIFICAÇÃO	PROGRAMA DE TRABALHO		TOTAL
		EXERCÍCIO DE 2021 ORDINÁRIO	VINCULADO	
04.000.0000.0000.0000	ADMINISTRACAO			
04.122.0000.0000.0000	ADMINISTRACAO GERAL	2.635.208,57		2.635.208,57
04.122.0001.0000.0000	GESTAO E MANUTENCAO	2.635.208,57		2.635.208,57
04.122.0001.1796.0000	AQUISICAO DE EQUIPAMENTOS, MOBILIARIOS E VEICULOS			
04.122.0001.1796.0035	AQUISICAO DE EQUIPAMENTOS, MOBILIARIOS E VEICULOS			
04.122.0001.2016.0000	MANUTENCAO E FUNCIONAMENTO ADMINISTRATIVO	281.633,53		281.633,53
04.122.0001.2016.0044	MANUTENCAO E FUNCIONAMENTO ADMINISTRATIVO	281.633,53		281.633,53
04.122.0001.2195.0000	REMUNERACAO DE PESSOAL ATIVO DO MUNICIPIO E ENCARGOS SOCIAIS	2.353.575,04		2.353.575,04
04.122.0001.2195.0045	REMUNERACAO DE PESSOAL ATIVO DO MUNICIPIO E ENCARGOS SOCIAIS	2.353.575,04		2.353.575,04
04.122.0001.2410.0000	MANUTENCAO DA CENTRAL DE ACOLHIMENTO			
04.122.0001.2410.0004	MANUTENCAO DA CENTRAL DE ACOLHIMENTO			
04.126.0000.0000.0000	TECNOLOGIA DA INFORMACAO			
04.126.0001.0000.0000	GESTAO E MANUTENCAO			
04.126.0001.1005.0000	AQUISICAO E IMPLANTACAO DE PRODUTOS E SERVICOS DE TI			
04.126.0001.1005.0034	AQUISICAO E IMPLANTACAO DE PRODUTOS E SERVICOS DE TI			
15.000.0000.0000.0000	URBANISMO			
15.451.0000.0000.0000	INFRA-ESTRUTURA URBANA			
15.451.0006.0000.0000	OBRAS PUBLICAS DE INFRAESTRUTURA			
15.451.0006.1149.0000	CONSTRUCAO, AMPLIACAO, REFORMA E URBANIZACAO DE VIAS E ESPACOS PUBLICOS			
15.451.0006.1149.0005	CONSTRUCAO, AMPLIACAO, REFORMA E URBANIZACAO DE VIAS E ESPACOS PUBLICOS			
15.451.0006.1207.0000	REFORMA E AMPLIACAO DE CEMITERIOS PUBLICOS			
15.451.0006.1207.0002	REFORMA E AMPLIACAO DE CEMITERIOS PUBLICOS			
15.451.0006.1214.0000	CONSTRUCAO, AMPLIACAO E REFORMA DE MERCADOS PUBLICOS			
15.451.0006.1214.0005	CONSTRUCAO, AMPLIACAO E REFORMA DE MERCADOS PUBLICOS			
15.451.0006.1217.0000	AMPLIACAO E RECUPERACAO DO SISTEMA DE DRENAGEM			
15.451.0006.1217.0006	AMPLIACAO E RECUPERACAO DO SISTEMA DE DRENAGEM			
15.451.0006.1604.0000	CONSTRUCAO, AMPLIACAO E REFORMA DE PREDIOS PUBLICOS			
15.451.0006.1604.0015	CONSTRUCAO, AMPLIACAO E REFORMA DE PREDIOS PUBLICOS			
15.451.0006.1926.0000	CONSTRUCAO, AMPLIACAO, REFORMA E URBANIZACAO DE PRACAS PUBLICAS E OUTROS EQUIPAMENTOS URBANOS			
15.451.0006.1926.0006	CONSTRUCAO, AMPLIACAO, REFORMA E URBANIZACAO DE PRACAS PUBLICAS E OUTROS EQUIPAMENTOS URBANOS			
15.451.0006.2836.0000	MANUTENCAO DE PREDIOS PUBLICOS			
15.451.0006.2836.0009	MANUTENCAO DE PREDIOS PUBLICOS			
15.451.0010.0000.0000	ORDENAMENTO DOS ESPACOS URBANOS			
15.451.0010.2769.0000	DESENVOLVIMENTO DAS ACOES PARA CONTROLE URBANO E USO REGULAR DOS ESPACOS PUBLICOS			
15.451.0010.2769.0004	DESENVOLVIMENTO DAS ACOES PARA CONTROLE URBANO E USO REGULAR DOS ESPACOS PUBLICOS			
15.451.0010.2943.0000	MANUTENCAO DE VIAS E ESPACOS PUBLICOS			
15.451.0010.2943.0008	MANUTENCAO DE VIAS E ESPACOS PUBLICOS			

PREFEITURA MUNICIPAL DE FORTALEZA

ORÇAMENTO GERAL

44101 - SECRETARIA REGIONAL V

CÓDIGO	ESPECIFICAÇÃO	EXERCÍCIO DE 2021		ANEXO 8
		ORDINÁRIO	PROGRAMA DE TRABALHO VINCULADO	
15.452.0000.0000.0000	SERVICOS URBANOS			
15.452.0010.0000.0000	ORDENAMENTO DOS ESPACOS URBANOS			
15.452.0010.1745.0000	ADEQUACAO DOS ESPACOS URBANOS GARANTINDO ACESSIBILIDADE			
15.452.0010.1745.0001	ADEQUACAO DOS ESPACOS URBANOS GARANTINDO ACESSIBILIDADE			
15.452.0010.1746.0000	PRESERVACAO E CONSERVACAO DO PATRIMONIO NATURAL E CULTURAL			
15.452.0010.1746.0001	PRESERVACAO E CONSERVACAO DO PATRIMONIO NATURAL E CULTURAL			
15.452.0010.1941.0000	PREVENCAO DE OCUPACOES IRREGULARES E DESOCUPACOES DE ESPACOS PUBLICOS EM AREAS DE RISCOS			
15.452.0010.1941.0001	PREVENCAO DE OCUPACOES IRREGULARES E DESOCUPACOES DE ESPACOS PUBLICOS EM AREAS DE RISCOS			
15.452.0010.2533.0000	MANUTENCAO DOS SERVICOS URBANOS			
15.452.0010.2533.0006	MANUTENCAO DOS SERVICOS URBANOS			
15.452.0014.0000.0000	FORTALEZA LIMPA			
15.452.0014.1596.0000	LIMPEZA E CONSERVACAO URBANA SUPLEMENTAR E EMERGENCIAL			
15.452.0014.1596.0003	LIMPEZA E CONSERVACAO URBANA SUPLEMENTAR E EMERGENCIAL			
15.541.0000.0000.0000	PRESERVACAO E CONSERVACAO AMBIENTAL			
15.541.0015.0000.0000	PARQUES URBANOS TEMATICOS			
15.541.0015.2125.0000	REQUALIFICACAO E MANUTENCAO DO PARQUE LAGOA DA VIUVA			
15.541.0015.2125.0001	REQUALIFICACAO E MANUTENCAO DO PARQUE LAGOA DA VIUVA			
18.000.0000.0000.0000	GESTAO AMBIENTAL			
18.541.0000.0000.0000	PRESERVACAO E CONSERVACAO AMBIENTAL			
18.541.0014.0000.0000	FORTALEZA LIMPA			
18.541.0014.1139.0000	LIMPEZA E DESOBSTRUCAO DE LAGOAS, CANAIS, RIACHOS E BUEIROS			
18.541.0014.1139.0002	LIMPEZA E DESOBSTRUCAO DE LAGOAS, CANAIS, RIACHOS E BUEIROS			
27.000.0000.0000.0000	DESPORTO E LAZER			
27.813.0000.0000.0000	LAZER			
27.813.0005.0000.0000	INFRAESTRUTURA DE ESPORTE E LAZER			
27.813.0005.1036.0000	IMPLANTACAO E RECUPERACAO DE EQUIPAMENTOS DE ESPORTE E LAZER			
27.813.0005.1036.0005	IMPLANTACAO E RECUPERACAO DE EQUIPAMENTOS DE ESPORTE E LAZER			
	<b>TOTAL</b>	<b>2.635.208,57</b>		<b>2.635.208,57</b>

PREFEITURA MUNICIPAL DE FORTALEZA  
44101 - SECRETARIA REGIONAL V  
ORÇAMENTO GERAL  
DEMONSTRATIVO DAS DESPESAS POR ÓRGÃO E FUNÇÃO

EXERCÍCIO DE 2021

ANEXO 9

SECRETARIA REGIONAL V	LEGISLATIVA	JUDICIARIA	ESSENCIAL A JUSTICA	ADMINISTRACAO
	-	-	-	2.635.208,57
SECRETARIA REGIONAL V	SEGURANCA PUBLICA	ASSISTENCIA SOCIAL	PREVIDENCIA SOCIAL	SAUDE
	-	-	-	-
SECRETARIA REGIONAL V	TRABALHO	EDUCACAO	CULTURA	DIREITOS DA CIDADANIA
	-	-	-	-
SECRETARIA REGIONAL V	URBANISMO	HABITACAO	SANEAMENTO	GESTAO AMBIENTAL
	-	-	-	-
SECRETARIA REGIONAL V	CIENCIA E TECNOLOGIA	AGRICULTURA	COMERCIO E SERVICOS	COMUNICACOES
	-	-	-	-
SECRETARIA REGIONAL V	ENERGIA	DESPORTO E LAZER	ENCARGOS ESPECIAIS	RESERVA DE CONTINGENCIA
	-	-	-	-
<b>TOTAL</b>				<b>2.635.208,57</b>

PREFEITURA MUNICIPAL DE FORTALEZA  
DEMONSTRATIVO DA RECEITA ORÇADA COM A ARRECADADA - ANEXO 10 DA LEI 4.320/64  
44101 - SECRETARIA REGIONAL V

Exercício 2021

Código da Receita	Descrição da Receita	Previsão	Arrecadado	Diferença	
				Para Mais	Para Menos
1000000000	RECEITAS CORRENTES	-	60,23	60,23	
1300000000	RECEITA PATRIMONIAL	-	60,23	60,23	
1320000000	VALORES MOBILIARIOS	-	60,23	60,23	
1321000000	JUROS E CORRECOES MONETARIAS	-	60,23	60,23	
1321001000	REMUNERACAO DE DEPOSITOS BANCARIOS	-	60,23	60,23	
1321001100	REMUNERACAO DE DEPOSITOS BANCARIOS - PRINCIPAL	-	60,23	60,23	
<b>Total:</b>		-	<b>60,23</b>	<b>60,23</b>	-

NATUREZA DA DESPESA

CÓDIGO	ESPECIFICAÇÃO	CRÉDITOS ORÇAMENTÁRIOS E SUPLEMENTARES	CRÉDITOS ESPECIAIS E EXTRAORDINÁRIOS	TOTAL	REALIZADA EMPENHADA NO ANO	DIFERENÇA SALDO A EMPENHAR
3.0.0.0.00	DESPESAS CORRENTES	2.642.928,00		2.642.928,00	2.635.208,57	7.719,43
3.1.0.0.00	PESSOAL E ENCARGOS SOCIAIS	2.357.500,00		2.357.500,00	2.353.575,04	3.924,96
3.3.0.0.00	OUTRAS DESPESAS CORRENTES	285.428,00		285.428,00	281.633,53	3.794,47
4.0.0.0.00	DESPESAS DE CAPITAL	105.000,00		105.000,00		105.000,00
4.4.0.0.00	INVESTIMENTOS	105.000,00		105.000,00		105.000,00
	<b>TOTAL</b>	<b>2.747.928,00</b>		<b>2.747.928,00</b>	<b>2.635.208,57</b>	<b>112.719,43</b>

BALANÇO ORÇAMENTÁRIO  
44101 - SECRETARIA REGIONAL V  
EXERCÍCIO: 2021 PERÍODO (ATÉ MÊS): DEZEMBRO

RECEITAS ORÇAMENTÁRIAS	PREVISÃO INICIAL (a)	PREVISÃO ATUALIZADA (b)	RECEITAS REALIZADAS (c)	SALDO (d) = (c-b)
<b>RECEITAS CORRENTES (I)</b>	-	-	<b>60,23</b>	<b>60,23</b>
Impostos, Taxas e Contribuições de Melhoria	-	-	-	-
Receita de Contribuições	-	-	-	-
Receita Patrimonial	-	-	60,23	60,23
Receita Agropecuária	-	-	-	-
Receita Industrial	-	-	-	-
Receita de Serviços	-	-	-	-
Transferências Correntes	-	-	-	-
Outras Receitas Correntes	-	-	-	-
<b>RECEITAS DE CAPITAL (II)</b>	-	-	-	-
Operações de Crédito	-	-	-	-
Alienação de Bens	-	-	-	-
Amortização de Empréstimos	-	-	-	-
Transferências de Capital	-	-	-	-
Outras Receitas de Capital	-	-	-	-
<b>SUBTOTAL DAS RECEITAS (III) = (I + II)</b>	-	-	<b>60,23</b>	<b>60,23</b>
<b>OPERAÇÕES DE CRÉDITO / REFINANCIAMENTO (IV)</b>	-	-	-	-
Operações de Crédito Internas	-	-	-	-
Mobiliária	-	-	-	-
Contratual	-	-	-	-
Operações de Crédito Externas	-	-	-	-
Mobiliária	-	-	-	-
Contratual	-	-	-	-
<b>SUBTOTAL COM REFINANCIAMENTO (V) = (III + IV)</b>	-	-	<b>60,23</b>	<b>60,23</b>
<b>REPASSES RECEBIDOS (VI)</b>	<b>8.339.000,00</b>	<b>2.747.928,00</b>	<b>2.635.208,57</b>	- <b>112.719,43</b>
<b>DÉFICIT (VII)</b>	-	-	-	-
<b>TOTAL (VIII) = (V + VI + VII)</b>	<b>8.339.000,00</b>	<b>2.747.928,00</b>	<b>2.635.268,80</b>	- <b>112.659,20</b>
<b>SALDOS DE EXERCÍCIOS ANTERIORES (UTILIZADOS PARA CRÉDITOS ADICIONAIS)</b>	-	-	-	-
Recursos Arrecadados em Exercícios Anteriores	-	-	-	-
Superávit Financeiro	-	-	-	-
Reabertura de Créditos Adicionais	-	-	-	-

BALANÇO ORÇAMENTÁRIO  
44101 - SECRETARIA REGIONAL V  
EXERCÍCIO: 2021 PERÍODO (ATÉ MÊS): DEZEMBRO

DESPESAS ORÇAMENTÁRIAS	DOTAÇÃO INICIAL (e)	DOTAÇÃO ATUALIZADA (f)	DESPESAS EMPENHADAS (g)	DESPESAS LIQUIDADAS (h)	DESPESAS PAGAS (i)	SALDO DA DOTAÇÃO (j) = (f-g)
<b>DESPESAS CORRENTES (IX)</b>	<b>2.055.000,00</b>	<b>2.642.928,00</b>	<b>2.635.208,57</b>	<b>2.635.208,57</b>	<b>2.635.208,57</b>	<b>7.719,43</b>
Pessoal e Encargos Sociais	1.421.000,00	2.357.500,00	2.353.575,04	2.353.575,04	2.353.575,04	3.924,96
Juros e Encargos da Dívida	-	-	-	-	-	-
Outras Despesas Correntes	634.000,00	285.428,00	281.633,53	281.633,53	281.633,53	3.794,47
<b>DESPESAS DE CAPITAL (X)</b>	<b>6.284.000,00</b>	<b>105.000,00</b>	-	-	-	<b>105.000,00</b>
Investimentos	6.284.000,00	105.000,00	-	-	-	105.000,00
Inversões Financeiras	-	-	-	-	-	-
Amortização da Dívida	-	-	-	-	-	-
<b>RESERVA DE CONTINGÊNCIA (XI)</b>	-	-	-	-	-	-
<b>SUBTOTAL DAS DESPESAS (XII) = (IX+X+XI)</b>	<b>8.339.000,00</b>	<b>2.747.928,00</b>	<b>2.635.208,57</b>	<b>2.635.208,57</b>	<b>2.635.208,57</b>	<b>112.719,43</b>
<b>AMORTIZAÇÃO DA DÍVIDA / REFINANCIAMENTO (XIII)</b>	-	-	-	-	-	-
Amortização da Dívida Interna	-	-	-	-	-	-
Dívida Mobiliária	-	-	-	-	-	-
Outras Dívidas	-	-	-	-	-	-
Amortização da Dívida Externa	-	-	-	-	-	-
Dívida Mobiliária	-	-	-	-	-	-
Outras Dívidas	-	-	-	-	-	-
<b>SUBTOTAL COM REFINANCIAMENTO (XIV) = (XII+XIII)</b>	<b>8.339.000,00</b>	<b>2.747.928,00</b>	<b>2.635.208,57</b>	<b>2.635.208,57</b>	<b>2.635.208,57</b>	<b>112.719,43</b>
REPASSES CONCEDIDOS (XV)	-	-	10,98	-	-	10,98
SUPERÁVIT (XVI)	-	-	49,25	-	-	49,25
<b>TOTAL (XVII) = (XIV + XV + XVI)</b>	<b>8.339.000,00</b>	<b>2.747.928,00</b>	<b>2.635.268,80</b>	<b>2.635.208,57</b>	<b>2.635.208,57</b>	<b>112.659,20</b>
RESERVA DO RPPS	-	-	-	-	-	-

BALANÇO ORÇAMENTÁRIO  
44101 - SECRETARIA REGIONAL V  
EXERCÍCIO: 2021 PERÍODO (ATÉ MÊS): DEZEMBRO

RESTOS A PAGAR NÃO PROCESSADOS						
EXECUÇÃO DE RESTOS A PAGAR NÃO PROCESSADOS	INSCRITOS		LIQUIDADOS (c)	PAGOS (d)	CANCELADOS (e)	SALDO A PAGAR (f) = (a + b - d - e)
	EM EXERCÍCIOS ANTERIORES (a)	EM 31 DE DEZEMBRO DO EXERCÍCIO ANTERIOR (b)				
<b>DESPESAS CORRENTES</b>	-	42.800,00	40.146,38	40.146,38	2.653,62	-
Pessoal e Encargos Sociais	-	42.800,00	40.146,38	40.146,38	2.653,62	-
Juros e Encargos da Dívida	-	-	-	-	-	-
Outras Despesas Correntes	-	-	-	-	-	-
<b>DESPESAS DE CAPITAL</b>	-	-	-	-	-	-
Investimentos	-	-	-	-	-	-
Inversões Financeiras	-	-	-	-	-	-
Amortização da Dívida	-	-	-	-	-	-
<b>TOTAL</b>	-	42.800,00	40.146,38	40.146,38	2.653,62	-

RESTOS A PAGAR PROCESSADOS					
EXECUÇÃO DE RESTOS A PAGAR PROCESSADOS	INSCRITOS		PAGOS (c)	CANCELADOS (d)	SALDO A PAGAR (e) = (a + b - c - d)
	EM EXERCÍCIOS ANTERIORES (a)	EM 31 DE DEZEMBRO DO EXERCÍCIO ANTERIOR (b)			
<b>DESPESAS CORRENTES</b>	-	57.025,36	57.025,36	-	-
Pessoal e Encargos Sociais	-	30.853,15	30.853,15	-	-
Juros e Encargos da Dívida	-	-	-	-	-
Outras Despesas Correntes	-	26.172,21	26.172,21	-	-
<b>DESPESAS DE CAPITAL</b>	-	607.755,55	607.755,55	-	-
Investimentos	-	607.755,55	607.755,55	-	-
Inversões Financeiras	-	-	-	-	-
Amortização da Dívida	-	-	-	-	-
<b>TOTAL</b>	-	664.780,91	664.780,91	-	-



**BALANÇO FINANCEIRO**  
44101 - SECRETARIA REGIONAL V  
EXERCÍCIO: 2021 SITUAÇÃO: EMPENHADO PERÍODO (ATÉ MÊS): DEZEMBRO

INGRESSOS	Exercício Atual	Exercício Anterior
<b>Receita Orçamentária (I)</b>	<b>60,23</b>	<b>150,06</b>
Ordinária	10,98	32,79
Vinculada	49,25	117,27
Recursos Vinculados à Educação	-	-
Recursos Vinculados à Saúde	-	-
Recursos Vinculados à Previdência Social - RPPS	-	-
Recursos Vinculados à Previdência Social - RGPS	-	-
Recursos Vinculados à Assistência Social	-	-
Outras Destinações de Recursos	49,25	117,27
Outras Transferências de Convênio ou Contratos de Repasse	49,25	117,27
Contribuição para o Custeio do Serviço de Iluminação Pública - COSIP	-	-
Recursos Vinculados ao Trânsito	-	-
Recursos de Operações de Crédito	-	-
Recursos de Alienação de Bens	-	-
Outros Recursos	-	-
<b>Transferências Financeiras Recebidas (II)</b>	<b>3.340.135,86</b>	<b>42.793.891,67</b>
Transferências Recebidas para a Execução Orçamentária	2.635.208,57	42.550.790,61
Transferências Financeiras Recebidas Independentes de Execução Orçamentária	704.927,29	243.101,06
Transferências Recebidas para Aportes de recursos para o RPPS	-	-
Transferências Recebidas para Aportes de recursos para o RGPS	-	-
<b>Recebimentos Extraorçamentários (III)</b>	<b>12.099,21</b>	<b>1.397.119,91</b>
Inscrição de Restos a Pagar Não Processados	-	42.800,00
Inscrição de Restos a Pagar Processados	-	664.780,91
Depósitos Restituíveis e Valores Vinculados	12.099,21	689.539,00
Outros Recebimentos Extra Orçamentários	-	-
<b>Saldo do Exercício Anterior (IV)</b>	<b>5.664,09</b>	<b>34.417,97</b>
Caixa e Equivalentes de Caixa	5.664,09	31.729,37
Depósitos Restituíveis e Valores Vinculados	-	2.688,60
<b>TOTAL (V) = (I+II+III+IV)</b>	<b>3.357.959,39</b>	<b>44.225.579,61</b>

**BALANÇO FINANCEIRO**  
44101 - SECRETARIA REGIONAL V  
EXERCÍCIO: 2021 SITUAÇÃO: EMPENHADO PERÍODO (ATÉ MÊS): DEZEMBRO

DISPÊNDIOS	Exercício Atual	Exercício Anterior
<b>Despesa Orçamentária (VI)</b>	<b>2.635.208,57</b>	<b>43.287.242,67</b>
Ordinária	2.635.208,57	43.287.242,67
Vinculada	-	-
Recursos Destinados à Educação	-	-
Recursos Destinados à Saúde	-	-
Recursos Destinados à Previdência Social - RPPS	-	-
Recursos Destinados à Previdência Social - RGPS	-	-
Recursos Destinados à Assistência Social	-	-
Outras Destinações de Recursos	-	-
Outras Transferências de Convênio ou Contratos de Repasse	-	-
Contribuição para o Custeio do Serviço de Iluminação Pública - COSIP	-	-
Recursos Vinculados ao Trânsito	-	-
Recursos de Operações de Crédito	-	-
Recursos de Alienação de Bens	-	-
Outros Recursos	-	-
<b>Transferências Financeiras Concedidas (VII)</b>	<b>5.724,32</b>	<b>32,79</b>
Transferências Concedidas para a Execução Orçamentária	10,98	32,79
Transferências Financeiras Concedidas Independentes de Execução Orçamentária	5.713,34	-
Transferências Concedidas para Aportes de recursos para o RPPS	-	-
Transferências Concedidas para Aportes de recursos para o RGPS	-	-
<b>Pagamentos Extra Orçamentários (VIII)</b>	<b>717.026,50</b>	<b>932.640,06</b>
Pagamentos de Restos a Pagar Não Processados	40.146,38	43.465,45
Pagamentos de Restos a Pagar Processados	664.780,91	199.635,61
Depósitos Restituíveis e Valores Vinculados	12.099,21	689.539,00
Outros Pagamentos Extra Orçamentários	-	-
<b>Saldo para o Exercício Seguinte (IX)</b>	<b>-</b>	<b>5.664,09</b>
Caixa e Equivalentes de Caixa	-	5.664,09
Depósitos Restituíveis e Valores Vinculados	-	-
<b>TOTAL (X) = (VI+VII+VIII+IX)</b>	<b>3.357.959,39</b>	<b>44.225.579,61</b>

BALANÇO PATRIMONIAL  
44101 - SECRETARIA REGIONAL V

EXERCÍCIO: 2021

PERÍODO(MÊS): DEZEMBRO

ATIVO	Exercício Atual	Exercício Anterior
<b>ATIVO CIRCULANTE</b>	-	-
Caixa e Equivalentes de Caixa	-	-
Créditos a Curto Prazo	-	-
Investimentos e Aplicações Temporárias a CP	-	-
Estoques	-	-
Ativo Não Circulante Mantido para a Venda	-	-
VPD Pagas Antecipadamente	-	-
<b>ATIVO NÃO CIRCULANTE</b>	-	-
Realizável a Longo Prazo	-	-
Investimentos	-	-
Imobilizado	-	-
Intangível	-	-
Diferido	-	-
<b>TOTAL DO ATIVO</b>	-	-
<b>PASSIVO E PATRIMÔNIO LÍQUIDO</b>	<b>Exercício Atual</b>	<b>Exercício Anterior</b>
<b>PASSIVO CIRCULANTE</b>	-	-
Obrigações Trabalhistas, Previdenciárias e Assistenciais a Pagar a Curto Prazo	-	-
Empréstimos e Financiamentos a Curto Prazo	-	-
Fornecedores e Contas a Pagar a Curto Prazo	-	-
Obrigações Fiscais a Curto Prazo	-	-
Obrigações de Repartição a Outros Entes	-	-
Provisões a Curto Prazo	-	-
Demais Obrigações a Curto Prazo	-	-
<b>PASSIVO NÃO CIRCULANTE</b>	-	-
Obrigações Trabalhistas, Previdenciárias e Assistenciais a Pagar a Longo Prazo	-	-
Empréstimos e Financiamentos a Longo Prazo	-	-
Fornecedores e Contas a Pagar a Longo Prazo	-	-
Obrigações Fiscais a Longo Prazo	-	-
Provisões a Longo Prazo	-	-
Demais Obrigações a Longo Prazo	-	-
<b>TOTAL DO PASSIVO</b>	-	-
<b>PATRIMÔNIO LÍQUIDO</b>	<b>Exercício Atual</b>	<b>Exercício Anterior</b>
Resultados Acumulados	0,00	-
Resultado do Exercício	(26.052.308,79)	-
Resultado de Exercícios Anteriores	26.075.536,36	-
Ajustes de Exercícios Anteriores	(23.227,57)	-
Outros Resultados	-	-
Ações/Cotas em Tesouraria	-	-
<b>TOTAL DO PATRIMÔNIO LÍQUIDO</b>	<b>0,00</b>	-
<b>TOTAL DO PASSIVO E PATRIMÔNIO LÍQUIDO</b>	<b>0,00</b>	-

BALANÇO PATRIMONIAL  
44101 - SECRETARIA REGIONAL V

EXERCÍCIO: 2021

PERÍODO(MÊS): DEZEMBRO

QUADRO DOS ATIVOS E PASSIVOS FINANCEIROS E PERMANENTES (LEI 4.320/64)

EXERCÍCIO: 2021		PERÍODO(MÊS): DEZEMBRO	
ATIVO (I)	Exercício Atual	Exercício Anterior	
ATIVO FINANCEIRO	-	-	
ATIVO PERMANENTE	-	-	
<b>TOTAL DO ATIVO</b>	-	-	
PASSIVO (II)	Exercício Atual	Exercício Anterior	
PASSIVO FINANCEIRO	-	-	
PASSIVO PERMANENTE	-	-	
<b>TOTAL DO PASSIVO</b>	-	-	
<b>SALDO PATRIMONIAL</b>	-	-	

QUADRO DAS CONTAS DE COMPENSAÇÃO (LEI 4.320/64)

EXERCÍCIO: 2021		PERÍODO(MÊS): DEZEMBRO	
ATOS POTENCIAIS ATIVOS	Exercício Atual	Exercício Anterior	
Garantias e Contragarantias Recebidas	-	-	
Direitos Conveniados e Outros Instrumentos Congêneres	-	-	
Direitos Contratuais	-	-	
Outros Atos Potenciais Ativos	-	-	
<b>TOTAL DOS ATOS POTENCIAIS ATIVOS</b>	-	-	
ATOS POTENCIAIS PASSIVOS	Exercício Atual	Exercício Anterior	
Garantias e Contragarantias Concedidas	-	-	
Obrigações Conveniadas e Outros Instrumentos Congêneres	-	-	
Obrigações Contratuais	-	-	
Outros Atos Potenciais Passivos	-	-	
<b>TOTAL DOS ATOS POTENCIAIS PASSIVOS</b>	-	-	

BALANÇO PATRIMONIAL  
44101 - SECRETARIA REGIONAL V

EXERCÍCIO: 2021

PERÍODO(MÊS): DEZEMBRO

QUADRO DO SUPERÁVIT / DÉFICIT FINANCEIRO (LEI 4.320/64)

EXERCÍCIO: 2021

PERÍODO(MÊS): DEZEMBRO

DESTINAÇÃO DE RECURSOS	Exercício Atual	Exercício Anterior
Recursos Ordinários	-	-
Receitas de Impostos e de Transferência de Impostos - Educação	-	-
Transferências do FUNDEB 60%	-	-
Transferências do FUNDEB 40%	-	-
Transferência de Recursos do Fundo Nacional do Desenvolvimento da Educação - FNDE	-	-
Transferências de Convênios - Educação	-	-
Outros Recursos Destinados à Educação	-	-
Receitas de Impostos e de Transferência de Impostos - Saúde	-	-
Transferência de Recursos do Sistema Único de Saúde - SUS	-	-
Transferências de Convênios - Saúde	-	-
Outros Recursos Destinados à Saúde	-	-
Transferência de Recursos do Fundo Nacional de Assistência Social - FNAS	-	-
Transferências de Convênios - Assistência Social	-	-
Outros Recursos Destinados à Assistência Social	-	-
Recursos destinados ao RPPS - Plano Previdenciário	-	-
Recursos destinados ao RPPS - Plano Financeiro	-	-
Recursos destinados ao RGPS	-	-
Recursos próprios dos consórcios	-	-
Recursos de Operações de Crédito	-	-
Recursos de Alienação de Bens/Ativos	-	-
Outras Destinações Vinculadas de Recursos	-	-
<b>Total</b>	-	-

DEMONSTRAÇÃO DAS VARIAÇÕES PATRIMONIAIS  
44101 - SECRETARIA REGIONAL V

EXERCÍCIO: 2021

PERÍODO (ATÉ MÊS): DEZEMBRO

<b>A. QUADRO PRINCIPAL</b>	<b>Exercício Atual</b>	<b>Exercício Anterior</b>
<b>VARIAÇÕES PATRIMONIAIS AUMENTATIVAS (I)</b>	<b>5.712.052,46</b>	-
IMPOSTOS, TAXAS E CONTRIBUIÇÕES DE MELHORIA	-	-
CONTRIBUIÇÕES	-	-
EXPLORAÇÃO E VENDA DE BENS, SERVIÇOS E DIREITOS	-	-
VARIAÇÕES PATRIMONIAIS AUMENTATIVAS FINANCEIRAS	60,23	-
TRANSFERÊNCIAS E DELEGAÇÕES RECEBIDAS	5.697.593,08	-
VALORIZAÇÃO E GANHOS COM ATIVOS E DESINCORPORAÇÃO DE PASSIVOS	14.399,15	-
OUTRAS VARIAÇÕES PATRIMONIAIS AUMENTATIVAS	-	-
<b>VARIAÇÕES PATRIMONIAIS DIMINUTIVAS (II)</b>	<b>31.764.361,25</b>	-
PESSOAL E ENCARGOS	2.602.803,07	-
BENEFÍCIOS PREVIDENCIÁRIOS E ASSISTENCIAIS	252,03	-
USO DE BENS, SERVIÇOS E CONSUMO DE CAPITAL FIXO	336.383,28	-
VARIAÇÕES PATRIMONIAIS DIMINUTIVAS FINANCEIRAS	-	-
TRANSFERÊNCIAS E DELEGAÇÕES CONCEDIDAS	28.824.922,87	-
DESVALORIZAÇÃO E PERDA DE ATIVOS E INCORPORAÇÃO DE PASSIVOS	-	-
TRIBUTÁRIAS	-	-
CUSTO DAS MERCADORIAS E DOS PRODUTOS VENDIDOS, E DOS SERVIÇOS PRESTADOS	-	-
OUTRAS VARIAÇÕES PATRIMONIAIS DIMINUTIVAS	-	-
<b>RESULTADO PATRIMONIAL DO PERÍODO (I-II)</b>	<b>- 26.052.308,79</b>	-

DEMONSTRAÇÃO DO FLUXO DE CAIXA  
44101 - SECRETARIA REGIONAL V

EXERCÍCIO: 2021

PERÍODO (ATÉ MÊS): DEZEMBRO

<b>A. QUADRO PRINCIPAL</b>	<b>EXERCÍCIO ATUAL</b>	<b>EXERCÍCIO ANTERIOR</b>
<b>FLUXOS DE CAIXA DAS ATIVIDADES OPERACIONAIS (I)</b>	<b>602.091,46</b>	<b>34.259.738,78</b>
<b>INGRESSOS</b>	<b>3.352.295,30</b>	<b>43.486.269,33</b>
Impostos, Taxas e Contribuições de Melhoria	-	-
Receita de Contribuições	-	-
Receita Patrimonial	-	-
Receita Agropecuária	-	-
Receita Industrial	-	-
Receita de Serviços	-	-
Remuneração das Disponibilidades	60,23	150,06
Transferências Recebidas	-	-
Outras Receitas/Ingressos Operacionais	3.352.235,07	43.486.119,27
Outras Receitas Derivadas e Originárias	-	-
Depósitos Terceiros Passivos - Recebidos	-	-
Recebimentos de Consignações	12.099,21	689.539,00
Transferências Financeiras Recebidas	3.340.135,86	42.793.891,67
Outros Recebimentos Extraorçamentários	-	2.688,60
<b>DESEMBOLSOS</b>	<b>2.750.203,84</b>	<b>9.226.530,55</b>
Pessoal e Demais Despesas	2.455.596,87	7.651.527,23
Juros e Encargos da Dívida	-	-
Transferências Concedidas	276.783,44	885.431,53
Outros Desembolsos Operacionais	17.823,53	689.571,79
Depósitos Terceiros Passivos - Devolução	-	-
Pagamentos de Consignações	12.099,21	689.539,00
Transferências Financeiras Concedidas	5.724,32	32,79
Outros Pagamentos Extra Orçamentários	-	-
<b>FLUXOS DE CAIXA DAS ATIVIDADES DE INVESTIMENTO (II)</b>	<b>(607.755,55)</b>	<b>(34.285.804,06)</b>
<b>INGRESSOS</b>	-	-
Alienações de Bens	-	-
Amortização de Empréstimos e Financiamentos Concedidos	-	-
Outros Ingressos de Investimentos	-	-
<b>DESEMBOLSOS</b>	<b>607.755,55</b>	<b>34.285.804,06</b>
Aquisição de Ativo não Circulante	593.723,11	7.654.346,70
Concessão de Empréstimos e Financiamentos	-	-
Outros Desembolsos de Investimentos	14.032,44	26.631.457,36

DEMONSTRAÇÃO DO FLUXO DE CAIXA  
44101 - SECRETARIA REGIONAL V

EXERCÍCIO: 2021

PERÍODO (ATÉ MÊS): DEZEMBRO

<b>FLUXOS DE CAIXA DAS ATIVIDADES DE FINANCIAMENTO (III)</b>	-	-
<b>INGRESSOS</b>	-	-
Operações de Crédito	-	-
Integralização do Capital Social de Empresas Dependentes	-	-
Outros Ingressos de Financiamentos	-	-
<b>DESEMBOLSOS</b>	-	-
Amortização/Refinanciamento da Dívida	-	-
Outros desembolsos de financiamento	-	-
<b>GERAÇÃO LÍQUIDA DE CAIXA E EQUIVALENTE DE CAIXA (I+II+III)</b>	<b>(5.664,09)</b>	<b>(26.065,28)</b>
<b>CAIXA E EQUIVALENTE DE CAIXA INICIAL</b>	<b>5.664,09</b>	<b>31.729,37</b>
<b>CAIXA E EQUIVALENTE DE CAIXA FINAL</b>	<b>-</b>	<b>5.664,09</b>
<b>B. QUADRO DE TRANSFERÊNCIAS RECEBIDAS E CONCEDIDAS</b>	<b>EXERCÍCIO ATUAL</b>	<b>EXERCÍCIO ANTERIOR</b>
Intergovernamentais	-	-
da União	-	-
de Estados e Distrito Federal	-	-
de Municípios	-	-
Intragovernamentais	-	-
Outras Transferências Recebidas	-	-
<b>Total das Transferências Recebidas</b>	<b>-</b>	<b>-</b>
Intergovernamentais	-	-
a União	-	-
a Estados e ao Distrito Federal	-	-
a Municípios	-	-
a Consórcios Públicos	-	-
Intragovernamentais	276.783,44	885.431,53
Outras Transferências Concedidas	-	-
<b>Total das Transferências Concedidas</b>	<b>276.783,44</b>	<b>885.431,53</b>



DEMONSTRAÇÃO DO FLUXO DE CAIXA  
44101 - SECRETARIA REGIONAL V

EXERCÍCIO: 2021

PERÍODO (ATÉ MÊS): DEZEMBRO

C. QUADRO DE DESEMBOLSOS DE PESSOAL E DEMAIS DESPESAS POR FUNÇÃO	EXERCÍCIO ATUAL	EXERCÍCIO ANTERIOR
Legislativa	-	-
Judiciária	-	-
Essencial à Justiça	-	-
Administração	2.455.596,87	6.113.999,47
Defesa Nacional	-	-
Segurança Pública	-	-
Relações Exteriores	-	-
Assistência Social	-	-
Previdência Social	-	-
Saúde	-	-
Trabalho	-	-
Educação	-	-
Cultura	-	-
Direitos da Cidadania	-	-
Urbanismo	-	1.537.527,76
Habitação	-	-
Saneamento	-	-
Gestão Ambiental	-	-
Ciência e Tecnologia	-	-
Agricultura	-	-
Organização Agrária	-	-
Indústria	-	-
Comércio e Serviços	-	-
Comunicações	-	-
Energia	-	-
Transporte	-	-
Desporto e Lazer	-	-
Encargos Especiais	-	-
<b>Total dos Desembolsos de Pessoal e Demais Despesas por Função</b>	<b>2.455.596,87</b>	<b>7.651.527,23</b>
D. QUADRO DE JUROS E ENCARGOS DA DÍVIDA	EXERCÍCIO ATUAL	EXERCÍCIO ANTERIOR
Juros e Correção Monetária da Dívida Interna	-	-
Juros e Correção Monetária da Dívida Externa	-	-
Outros Encargos da Dívida	-	-
<b>Total dos Juros e Encargos da Dívida</b>	<b>-</b>	<b>-</b>

PREFEITURA MUNICIPAL DE FORTALEZA  
DEMONSTRATIVO DA DÍVIDA FLUTUANTE - ANEXO 17 DA LEI 4.320  
44101 - SECRETARIA REGIONAL V

EXERCÍCIO: 2021 PERÍODO (ATÉ MÊS): DEZEMBRO

DESCRIÇÃO	SALDO ANTERIOR	MOVIMENTAÇÃO DO EXERCÍCIO			SALDO PARA O EXERCÍCIO SEGUINTE
		INSCRIÇÃO / REC. EXTRA ORÇAMENTÁRIA	BAIXA / DESPESA EXTRA ORÇAMENTÁRIA	PRESCRIÇÃO / CANCELAMENTO	
RESTOS A PAGAR	707.580,91	-	704.927,29	2.653,62	-
DEPÓSITOS E CAUÇÕES	-	-	-	-	-
CONSIGNAÇÕES	-	12.099,21	12.099,21	-	-
INSS	-	-	-	-	-
ISS	-	12.099,21	12.099,21	-	-
IRRF	-	-	-	-	-
IPM	-	-	-	-	-
OUTRAS CONSIGNAÇÕES	-	-	-	-	-
<b>TOTAL</b>	<b>707.580,91</b>	<b>12.099,21</b>	<b>717.026,50</b>	<b>2.653,62</b>	<b>-</b>



# **Fortaleza**

## **PREFEITURA**

**UNIDADE 45101**

**SECRETARIA REGIONAL VI**

PREFEITURA MUNICIPAL DE FORTALEZA  
DEMONSTRATIVO DA RECEITA E DESPESA SEGUNDO AS CATERGORIAS ECONOMICAS - ANEXO 01 DA LEI 4.320/64  
45101 - SECRETARIA REGIONAL VI

EXERCÍCIO: 2021 PERÍODO (ATÉ MÊS): DEZEMBRO

RECEITAS		DESPESAS	
<b>RECEITAS CORRENTES</b>	<b>4.380,48</b>	<b>DESPESAS CORRENTES</b>	<b>3.494.567,44</b>
Impostos, Taxas, Contribuições de Melhoria	-	Pessoal e Encargos Sociais	3.063.309,49
Receita de Contribuições	-	Juros e Encargos da Dívida	-
Receita Patrimonial	4.380,48	Outras Despesas Correntes	431.257,95
Receita Agropecuária	-		
Receita Industrial	-		
Receita de Serviços	-		
Transferências Correntes	-		
Outras Receitas Correntes	-		
Dedução para Formação do FUNDEB	-		
<b>SUPERÁVIT CORRENTE</b>	<b>-</b>	<b>DÉFICIT CORRENTE</b>	<b>3.490.186,96</b>
<b>RECEITAS DE CAPITAL</b>	<b>-</b>	<b>DESPESAS DE CAPITAL</b>	<b>405.996,09</b>
Operações de Crédito	-	Investimento	405.996,09
Alienação de Bens	-	Inversões Financeira	-
Amortizações de Empréstimos	-	Amortização da Dívida	-
Transferências de Capital	-		
Outras Receitas de Capital	-		
<b>REPASSE RECEBIDO</b>	<b>3.900.714,73</b>	<b>REPASSE CONCEDIDO</b>	<b>151,20</b>
<b>TOTAL DA RECEITA</b>	<b>3.905.095,21</b>	<b>TOTAL DA DESPESA</b>	<b>3.900.714,73</b>
<b>DÉFICIT</b>	<b>-</b>	<b>SUPERÁVIT</b>	<b>4.380,48</b>
<b>TOTAL</b>	<b>3.905.095,21</b>	<b>TOTAL</b>	<b>3.905.095,21</b>

RESUMO

RECEITAS		DESPESAS	
RECEITAS CORRENTES	4.380,48	DESPESAS CORRENTES	3.494.567,44
RECEITAS DE CAPITAL	-	DESPESAS DE CAPITAL	405.996,09
REPASSE RECEBIDO	3.900.714,73	REPASSE CONCEDIDO	151,20
DÉFICIT	-	SUPERÁVIT	4.380,48
<b>TOTAL</b>	<b>3.905.095,21</b>	<b>TOTAL</b>	<b>3.905.095,21</b>

PREFEITURA MUNICIPAL DE FORTALEZA  
ORÇAMENTO GERAL  
45101 - SECRETARIA REGIONAL VI

CÓDIGO	ESPECIFICAÇÃO	EXERCÍCIO DE 2021		ANEXO 2
		ELEMENTO	NATUREZA DA DESPESA MODALIDADE	CATEGORIA / GRUPO
300000	DESPESAS CORRENTES			3.494.567,44
310000	PESSOAL E ENCARGOS SOCIAIS			3.063.309,49
319000	APLICACOES DIRETAS		2.707.432,38	
319011	VENCIMENTOS E VANTAGENS FIXAS - PESSOAL CIVIL	2.563.306,01		
319013	CONTRIBUICOES PATRONAIS	144.126,37		
319016	OUTRAS DESPESAS VARIAVEIS - PESSOAL CIVIL			
319092	DESPESAS DE EXERCICIOS ANTERIORES			
319094	INDENIZACOES RESTITUICOES TRABALHISTAS			
319096	RESSARCIMENTO DESPESAS DE PESSOAL REQUISITADO			
319100	APLICACAO DIRETA DECORRENTE DE OPERACAO ENTRE ORGAOS, FUNDOS E ENTIDADES INTEGRANTES DOS ORCAMENTOS FISCAL E DA SEGURIDADE SOCIAL		355.877,11	
319113	CONTRIBUICOES PATRONAIS	355.877,11		
319192	DESPESAS DE EXERCICIOS ANTERIORES			
330000	OUTRAS DESPESAS CORRENTES			431.257,95
339000	APLICACOES DIRETAS		431.257,95	
339008	OUTROS BENEFICIOS ASSISTENCIAIS	439,02		
339030	MATERIAL DE CONSUMO	2.520,00		
339036	OUTROS SERVICOS DE TERCEIROS - PESSOA FISICA	10.031,07		
339039	OUTROS SERVICOS DE TERCEIROS - PESSOA JURIDICA	323.299,84		
339040	SERVICOS DE TECNOLOGIA DA INFORMACAO E COMUNICACAO - PESSOA JURIDICA	15.230,25		
339046	AUXILIO-ALIMENTACAO	59.670,00		
339092	DESPESAS DE EXERCICIOS ANTERIORES	20.067,77		
400000	DESPESAS DE CAPITAL			405.996,09
440000	INVESTIMENTOS			405.996,09
449000	APLICACOES DIRETAS		405.996,09	
449039	OUTROS SERVICOS DE TERCEIROS - PESSOA JURIDICA			
449051	OBRAS E INSTALACOES			
449052	EQUIPAMENTOS E MATERIAL PERMANENTE			
449092	DESPESAS DE EXERCICIOS ANTERIORES	405.996,09		
	<b>TOTAL</b>			<b>3.900.563,53</b>

PREFEITURA MUNICIPAL DE FORTALEZA  
RECEITA SEGUNDO AS CATEGORIAS ECONÔMICAS - ANEXO 2 DA LEI 4.320/64  
45101 - SECRETARIA REGIONAL VI

Exercício 2021

Cód. Receita	Desc. Receita	Desdobramento	Origem	Categoria Econômica
1000000000	RECEITAS CORRENTES			4.380,48
1300000000	RECEITA PATRIMONIAL		4.380,48	
1320000000	VALORES MOBILIARIOS	4.380,48		
1321000000	JUROS E CORRECOES MONETARIAS	4.380,48		
1321001000	REMUNERACAO DE DEPOSITOS BANCARIOS	4.380,48		
1321001100	REMUNERACAO DE DEPOSITOS BANCARIOS - PRINCIPAL	4.380,48		
<b>TOTAL</b>				<b>4.380,48</b>

CÓDIGO	ESPECIFICAÇÃO	OPERAÇÃO ESPECIAL	PROGRAMA DE TRABALHO		
			PROJETO	ATIVIDADE	TOTAL
04.000.0000.0000.0000	ADMINISTRACAO			3.274.770,79	3.274.770,79
04.122.0000.0000.0000	ADMINISTRACAO GERAL			3.274.770,79	3.274.770,79
04.122.0001.0000.0000	GESTAO E MANUTENCAO			3.274.770,79	3.274.770,79
04.122.0001.1796.0000	AQUISICAO DE EQUIPAMENTOS, MOBILIARIOS E VEICULOS				
04.122.0001.1796.0036	AQUISICAO DE EQUIPAMENTOS, MOBILIARIOS E VEICULOS				
04.122.0001.2016.0000	MANUTENCAO E FUNCIONAMENTO ADMINISTRATIVO			211.461,30	211.461,30
04.122.0001.2016.0045	MANUTENCAO E FUNCIONAMENTO ADMINISTRATIVO			211.461,30	211.461,30
04.122.0001.2195.0000	REMUNERACAO DE PESSOAL ATIVO DO MUNICIPIO E ENCARGOS SOCIAIS			3.063.309,49	3.063.309,49
04.122.0001.2195.0046	REMUNERACAO DE PESSOAL ATIVO DO MUNICIPIO E ENCARGOS SOCIAIS			3.063.309,49	3.063.309,49
04.122.0001.2410.0000	MANUTENCAO DA CENTRAL DE ACOLHIMENTO				
04.122.0001.2410.0005	MANUTENCAO DA CENTRAL DE ACOLHIMENTO				
04.126.0000.0000.0000	TECNOLOGIA DA INFORMACAO				
04.126.0001.0000.0000	GESTAO E MANUTENCAO				
04.126.0001.1005.0000	AQUISICAO E IMPLANTACAO DE PRODUTOS E SERVICOS DE TI				
04.126.0001.1005.0035	AQUISICAO E IMPLANTACAO DE PRODUTOS E SERVICOS DE TI				
13.000.0000.0000.0000	CULTURA		405.996,09		405.996,09
13.451.0000.0000.0000	INFRA-ESTRUTURA URBANA		405.996,09		405.996,09
13.451.0209.0000.0000	INFRAESTRUTURA DE EQUIPAMENTOS E PREDIOS PUBLICOS		405.996,09		405.996,09
13.451.0209.1446.0000	CONSTRUCAO, AMPLIACAO E REFORMA DE EQUIPAMENTOS CULTURAI		405.996,09		405.996,09
13.451.0209.1446.0002	CONSTRUCAO, AMPLIACAO E REFORMA DE EQUIPAMENTOS CULTURAI		405.996,09		405.996,09
15.000.0000.0000.0000	URBANISMO		120.620,00	99.176,65	219.796,65
15.451.0000.0000.0000	INFRA-ESTRUTURA URBANA		120.620,00	99.176,65	219.796,65
15.451.0001.0000.0000	GESTAO E MANUTENCAO			99.176,65	99.176,65
15.451.0001.2836.0000	MANUTENCAO DE PREDIOS PUBLICOS			99.176,65	99.176,65
15.451.0001.2836.0021	MANUTENCAO DE PREDIOS PUBLICOS			99.176,65	99.176,65
15.451.0006.0000.0000	OBRAS PUBLICAS DE INFRAESTRUTURA			99.176,65	99.176,65
15.451.0006.1149.0000	CONSTRUCAO, AMPLIACAO, REFORMA E URBANIZACAO DE VIAS E ESPACOS PUBLICOS				
15.451.0006.1149.0006	CONSTRUCAO, AMPLIACAO, REFORMA E URBANIZACAO DE VIAS E ESPACOS PUBLICOS				
15.451.0006.1926.0000	CONSTRUCAO, AMPLIACAO, REFORMA E URBANIZACAO DE PRACAS PUBLICAS E OUTROS EQUIPAMENTOS URBANOS				
15.451.0006.1926.0007	CONSTRUCAO, AMPLIACAO, REFORMA E URBANIZACAO DE PRACAS PUBLICAS E OUTROS EQUIPAMENTOS URBANOS				
15.451.0014.0000.0000	FORTALEZA LIMPA		120.620,00		120.620,00
15.451.0014.1934.0000	DESOBSTRUCAO, LIMPEZA E MANUTENCAO DE GALERIAS PLUVIAIS		120.620,00		120.620,00
15.451.0014.1934.0001	DESOBSTRUCAO, LIMPEZA E MANUTENCAO DE GALERIAS PLUVIAIS		120.620,00		120.620,00
<b>TOTAL</b>			<b>526.616,09</b>	<b>3.373.947,44</b>	<b>3.900.563,53</b>

PREFEITURA MUNICIPAL DE FORTALEZA  
ORÇAMENTO GERAL  
45101 - SECRETARIA REGIONAL VI

EXERCÍCIO DE 2021

ANEXO 7

CÓDIGO	ESPECIFICAÇÃO	OPERAÇÃO ESPECIAL	PROGRAMA DE TRABALHO		
			PROJETO	ATIVIDADE	TOTAL
04.000.0000.0000.0000	ADMINISTRACAO			3.274.770,79	3.274.770,79
04.122.0000.0000.0000	ADMINISTRACAO GERAL			3.274.770,79	3.274.770,79
04.122.0001.0000.0000	GESTAO E MANUTENCAO			3.274.770,79	3.274.770,79
04.122.0001.1796.0000	AQUISICAO DE EQUIPAMENTOS, MOBILIARIOS E VEICULOS				
04.122.0001.1796.0036	AQUISICAO DE EQUIPAMENTOS, MOBILIARIOS E VEICULOS				
04.122.0001.2016.0000	MANUTENCAO E FUNCIONAMENTO ADMINISTRATIVO			211.461,30	211.461,30
04.122.0001.2016.0045	MANUTENCAO E FUNCIONAMENTO ADMINISTRATIVO			211.461,30	211.461,30
04.122.0001.2195.0000	REMUNERACAO DE PESSOAL ATIVO DO MUNICIPIO E ENCARGOS SOCIAIS			3.063.309,49	3.063.309,49
04.122.0001.2195.0046	REMUNERACAO DE PESSOAL ATIVO DO MUNICIPIO E ENCARGOS SOCIAIS			3.063.309,49	3.063.309,49
04.122.0001.2410.0000	MANUTENCAO DA CENTRAL DE ACOLHIMENTO				
04.122.0001.2410.0005	MANUTENCAO DA CENTRAL DE ACOLHIMENTO				
04.126.0000.0000.0000	TECNOLOGIA DA INFORMACAO				
04.126.0001.0000.0000	GESTAO E MANUTENCAO				
04.126.0001.1005.0000	AQUISICAO E IMPLANTACAO DE PRODUTOS E SERVICOS DE TI				
04.126.0001.1005.0035	AQUISICAO E IMPLANTACAO DE PRODUTOS E SERVICOS DE TI				
13.000.0000.0000.0000	CULTURA		405.996,09		405.996,09
13.451.0000.0000.0000	INFRA-ESTRUTURA URBANA		405.996,09		405.996,09
13.451.0209.0000.0000	INFRAESTRUTURA DE EQUIPAMENTOS E PREDIOS PUBLICOS		405.996,09		405.996,09
13.451.0209.1446.0000	CONSTRUCAO, AMPLIACAO E REFORMA DE EQUIPAMENTOS CULTURAI		405.996,09		405.996,09
13.451.0209.1446.0002	CONSTRUCAO, AMPLIACAO E REFORMA DE EQUIPAMENTOS CULTURAI		405.996,09		405.996,09
15.000.0000.0000.0000	URBANISMO		120.620,00	99.176,65	219.796,65
15.451.0000.0000.0000	INFRA-ESTRUTURA URBANA		120.620,00	99.176,65	219.796,65
15.451.0001.0000.0000	GESTAO E MANUTENCAO			99.176,65	99.176,65
15.451.0001.2836.0000	MANUTENCAO DE PREDIOS PUBLICOS			99.176,65	99.176,65
15.451.0001.2836.0021	MANUTENCAO DE PREDIOS PUBLICOS			99.176,65	99.176,65
15.451.0006.0000.0000	OBRAS PUBLICAS DE INFRAESTRUTURA			99.176,65	99.176,65
15.451.0006.1149.0000	CONSTRUCAO, AMPLIACAO, REFORMA E URBANIZACAO DE VIAS E ESPACOS PUBLICOS				
15.451.0006.1149.0006	CONSTRUCAO, AMPLIACAO, REFORMA E URBANIZACAO DE VIAS E ESPACOS PUBLICOS				
15.451.0006.1926.0000	CONSTRUCAO, AMPLIACAO, REFORMA E URBANIZACAO DE PRACAS PUBLICAS E OUTROS EQUIPAMENTOS URBANOS				
15.451.0006.1926.0007	CONSTRUCAO, AMPLIACAO, REFORMA E URBANIZACAO DE PRACAS PUBLICAS E OUTROS EQUIPAMENTOS URBANOS				
15.451.0014.0000.0000	FORTALEZA LIMPA		120.620,00		120.620,00
15.451.0014.1934.0000	DESOBSTRUCAO, LIMPEZA E MANUTENCAO DE GALERIAS PLUVIAIS		120.620,00		120.620,00
15.451.0014.1934.0001	DESOBSTRUCAO, LIMPEZA E MANUTENCAO DE GALERIAS PLUVIAIS		120.620,00		120.620,00
	<b>TOTAL</b>		<b>526.616,09</b>	<b>3.373.947,44</b>	<b>3.900.563,53</b>



PREFEITURA MUNICIPAL DE FORTALEZA  
ORÇAMENTO GERAL  
45101 - SECRETARIA REGIONAL VI

EXERCÍCIO DE 2021

ANEXO 8

CÓDIGO	ESPECIFICAÇÃO	PROGRAMA DE TRABALHO		TOTAL
		ORDINÁRIO	VINCULADO	
04.000.0000.0000.0000	ADMINISTRACAO	3.274.770,75		3.274.770,79
04.122.0000.0000.0000	ADMINISTRACAO GERAL	3.274.770,75		3.274.770,79
04.122.0001.0000.0000	GESTAO E MANUTENCAO	3.274.770,75		3.274.770,79
04.122.0001.1796.0000	AQUISICAO DE EQUIPAMENTOS, MOBILIARIOS E VEICULOS			
04.122.0001.1796.0036	AQUISICAO DE EQUIPAMENTOS, MOBILIARIOS E VEICULOS			
04.122.0001.2016.0000	MANUTENCAO E FUNCIONAMENTO ADMINISTRATIVO	211.461,30		211.461,30
04.122.0001.2016.0045	MANUTENCAO E FUNCIONAMENTO ADMINISTRATIVO	211.461,30		211.461,30
04.122.0001.2195.0000	REMUNERACAO DE PESSOAL ATIVO DO MUNICIPIO E ENCARGOS SOCIAIS	3.063.309,49		3.063.309,49
04.122.0001.2195.0046	REMUNERACAO DE PESSOAL ATIVO DO MUNICIPIO E ENCARGOS SOCIAIS	3.063.309,49		3.063.309,49
04.122.0001.2410.0000	MANUTENCAO DA CENTRAL DE ACOLHIMENTO			
04.122.0001.2410.0005	MANUTENCAO DA CENTRAL DE ACOLHIMENTO			
04.126.0000.0000.0000	TECNOLOGIA DA INFORMACAO			
04.126.0001.0000.0000	GESTAO E MANUTENCAO			
04.126.0001.1005.0000	AQUISICAO E IMPLANTACAO DE PRODUTOS E SERVICOS DE TI			
04.126.0001.1005.0035	AQUISICAO E IMPLANTACAO DE PRODUTOS E SERVICOS DE TI			
13.000.0000.0000.0000	CULTURA	405.996,05		405.996,09
13.451.0000.0000.0000	INFRA-ESTRUTURA URBANA	405.996,05		405.996,09
13.451.0209.0000.0000	INFRAESTRUTURA DE EQUIPAMENTOS E PREDIOS PUBLICOS	405.996,05		405.996,09
13.451.0209.1446.0000	CONSTRUCAO, AMPLIACAO E REFORMA DE EQUIPAMENTOS CULTURAI	405.996,05		405.996,09
13.451.0209.1446.0002	CONSTRUCAO, AMPLIACAO E REFORMA DE EQUIPAMENTOS CULTURAI	405.996,05		405.996,09
15.000.0000.0000.0000	URBANISMO	219.796,65		219.796,65
15.451.0000.0000.0000	INFRA-ESTRUTURA URBANA	219.796,65		219.796,65
15.451.0001.0000.0000	GESTAO E MANUTENCAO	99.176,65		99.176,65
15.451.0001.2836.0000	MANUTENCAO DE PREDIOS PUBLICOS	99.176,65		99.176,65
15.451.0001.2836.0021	MANUTENCAO DE PREDIOS PUBLICOS	99.176,65		99.176,65
15.451.0006.0000.0000	OBRAS PUBLICAS DE INFRAESTRUTURA			
15.451.0006.1149.0000	CONSTRUCAO, AMPLIACAO, REFORMA E URBANIZACAO DE VIAS E ESPACOS PUBLICOS			
15.451.0006.1149.0006	CONSTRUCAO, AMPLIACAO, REFORMA E URBANIZACAO DE VIAS E ESPACOS PUBLICOS			
15.451.0006.1926.0000	CONSTRUCAO, AMPLIACAO, REFORMA E URBANIZACAO DE PRACAS PUBLICAS E OUTROS EQUIPAMENTOS URBANOS			
15.451.0006.1926.0007	CONSTRUCAO, AMPLIACAO, REFORMA E URBANIZACAO DE PRACAS PUBLICAS E OUTROS EQUIPAMENTOS URBANOS			
15.451.0014.0000.0000	FORTALEZA LIMPA	120.620,00		120.620,00
15.451.0014.1934.0000	DESOBSTRUCAO, LIMPEZA E MANUTENCAO DE GALERIAS PLUVIAIS	120.620,00		120.620,00
15.451.0014.1934.0001	DESOBSTRUCAO, LIMPEZA E MANUTENCAO DE GALERIAS PLUVIAIS	120.620,00		120.620,00
	<b>TOTAL</b>	<b>3.900.563,53</b>		<b>3.900.563,53</b>

PREFEITURA MUNICIPAL DE FORTALEZA

45101 - SECRETARIA REGIONAL VI

ORÇAMENTO GERAL

DEMONSTRATIVO DAS DESPESAS POR ÓRGÃO E FUNÇÃO

EXERCÍCIO DE 2021

ANEXO 9

	LEGISLATIVA	JUDICIARIA	ESSENCIAL A JUSTICA	ADMINISTRACAO
SECRETARIA REGIONAL VI	-	-	-	3.274.770,79
	SEGURANCA PUBLICA	ASSISTENCIA SOCIAL	PREVIDENCIA SOCIAL	SAUDE
SECRETARIA REGIONAL VI	-	-	-	-
	TRABALHO	EDUCACAO	CULTURA	DIREITOS DA CIDADANIA
SECRETARIA REGIONAL VI	-	-	405.996,09	-
	URBANISMO	HABITACAO	SANEAMENTO	GESTAO AMBIENTAL
SECRETARIA REGIONAL VI	219.796,65	-	-	-
	CIENCIA E TECNOLOGIA	AGRICULTURA	COMERCIO E SERVICOS	COMUNICACOES
SECRETARIA REGIONAL VI	-	-	-	-
	ENERGIA	DESPORTO E LAZER	ENCARGOS ESPECIAIS	RESERVA DE CONTINGENCIA
SECRETARIA REGIONAL VI	-	-	-	-
<b>TOTAL</b>				<b>3.900.563,53</b>

PREFEITURA MUNICIPAL DE FORTALEZA  
DEMONSTRATIVO DA RECEITA ORÇADA COM A ARRECADADA - ANEXO 10 DA LEI 4.320/64  
45101 - SECRETARIA REGIONAL VI

Exercício 2021

Código da Receita	Descrição da Receita	Previsão	Arrecadado	Diferença	
				Para Mais	Para Menos
1000000000	RECEITAS CORRENTES	-	4.380,48	4.380,48	
1300000000	RECEITA PATRIMONIAL	-	4.380,48	4.380,48	
1320000000	VALORES MOBILIARIOS	-	4.380,48	4.380,48	
1321000000	JUROS E CORRECOES MONETARIAS	-	4.380,48	4.380,48	
1321001000	REMUNERACAO DE DEPOSITOS BANCARIOS	-	4.380,48	4.380,48	
1321001100	REMUNERACAO DE DEPOSITOS BANCARIOS - PRINCIPAL	-	4.380,48	4.380,48	
<b>Total:</b>		-	<b>4.380,48</b>	<b>4.380,48</b>	-

NATUREZA DA DESPESA

CÓDIGO	ESPECIFICAÇÃO	CRÉDITOS ORÇAMENTÁRIOS E SUPLEMENTARES	CRÉDITOS ESPECIAIS E EXTRAORDINÁRIOS	TOTAL	REALIZADA EMPENHADA NO ANO	DIFERENÇA SALDO A EMPENHAR
3.0.0.0.00	DESPESAS CORRENTES	3.491.686,00	11.000,00	3.502.686,00	3.494.567,44	8.118,56
3.1.0.0.00	PESSOAL E ENCARGOS SOCIAIS	3.066.000,00		3.066.000,00	3.063.309,49	2.690,51
3.3.0.0.00	OUTRAS DESPESAS CORRENTES	425.686,00	11.000,00	436.686,00	431.257,95	5.428,05
4.0.0.0.00	DESPESAS DE CAPITAL	407.000,00		407.000,00	405.996,09	1.003,91
4.4.0.0.00	INVESTIMENTOS	407.000,00		407.000,00	405.996,09	1.003,91
	<b>TOTAL</b>	<b>3.898.686,00</b>	<b>11.000,00</b>	<b>3.909.686,00</b>	<b>3.900.563,53</b>	<b>9.122,47</b>

BALANÇO ORÇAMENTÁRIO  
45101 - SECRETARIA REGIONAL VI  
EXERCÍCIO: 2021 PERÍODO (ATÉ MÊS): DEZEMBRO

RECEITAS ORÇAMENTÁRIAS	PREVISÃO INICIAL (a)	PREVISÃO ATUALIZADA (b)	RECEITAS REALIZADAS (c)	SALDO (d) = (c-b)
<b>RECEITAS CORRENTES (I)</b>	-	-	<b>4.380,48</b>	<b>4.380,48</b>
Impostos, Taxas e Contribuições de Melhoria	-	-	-	-
Receita de Contribuições	-	-	-	-
Receita Patrimonial	-	-	4.380,48	4.380,48
Receita Agropecuária	-	-	-	-
Receita Industrial	-	-	-	-
Receita de Serviços	-	-	-	-
Transferências Correntes	-	-	-	-
Outras Receitas Correntes	-	-	-	-
<b>RECEITAS DE CAPITAL (II)</b>	-	-	-	-
Operações de Crédito	-	-	-	-
Alienação de Bens	-	-	-	-
Amortização de Empréstimos	-	-	-	-
Transferências de Capital	-	-	-	-
Outras Receitas de Capital	-	-	-	-
<b>SUBTOTAL DAS RECEITAS (III) = (I + II)</b>	-	-	<b>4.380,48</b>	<b>4.380,48</b>
<b>OPERAÇÕES DE CRÉDITO / REFINANCIAMENTO (IV)</b>	-	-	-	-
Operações de Crédito Internas	-	-	-	-
Mobiliária	-	-	-	-
Contratual	-	-	-	-
Operações de Crédito Externas	-	-	-	-
Mobiliária	-	-	-	-
Contratual	-	-	-	-
<b>SUBTOTAL COM REFINANCIAMENTO (V) = (III + IV)</b>	-	-	<b>4.380,48</b>	<b>4.380,48</b>
<b>REPASSES RECEBIDOS (VI)</b>	<b>7.917.000,00</b>	<b>3.909.686,00</b>	<b>3.900.714,73</b>	-
<b>DÉFICIT (VII)</b>	-	-	-	-
<b>TOTAL (VIII) = (V + VI + VII)</b>	<b>7.917.000,00</b>	<b>3.909.686,00</b>	<b>3.905.095,21</b>	-
<b>SALDOS DE EXERCÍCIOS ANTERIORES (UTILIZADOS PARA CRÉDITOS ADICIONAIS)</b>	-	-	-	-
Recursos Arrecadados em Exercícios Anteriores	-	-	-	-
Superávit Financeiro	-	-	-	-
Reabertura de Créditos Adicionais	-	-	-	-

BALANÇO ORÇAMENTÁRIO  
45101 - SECRETARIA REGIONAL VI  
EXERCÍCIO: 2021 PERÍODO (ATÉ MÊS): DEZEMBRO

DESPESAS ORÇAMENTÁRIAS	DOTAÇÃO INICIAL (e)	DOTAÇÃO ATUALIZADA (f)	DESPESAS EMPENHADAS (g)	DESPESAS LIQUIDADAS (h)	DESPESAS PAGAS (i)	SALDO DA DOTAÇÃO (j) = (f-g)
<b>DESPESAS CORRENTES (IX)</b>	<b>2.271.000,00</b>	<b>3.502.686,00</b>	<b>3.494.567,44</b>	<b>3.494.567,44</b>	<b>3.494.567,44</b>	<b>8.118,56</b>
Pessoal e Encargos Sociais	1.851.000,00	3.066.000,00	3.063.309,49	3.063.309,49	3.063.309,49	2.690,51
Juros e Encargos da Dívida	-	-	-	-	-	-
Outras Despesas Correntes	420.000,00	436.686,00	431.257,95	431.257,95	431.257,95	5.428,05
<b>DESPESAS DE CAPITAL (X)</b>	<b>5.646.000,00</b>	<b>407.000,00</b>	<b>405.996,09</b>	<b>405.996,09</b>	<b>405.996,09</b>	<b>1.003,91</b>
Investimentos	5.646.000,00	407.000,00	405.996,09	405.996,09	405.996,09	1.003,91
Inversões Financeiras	-	-	-	-	-	-
Amortização da Dívida	-	-	-	-	-	-
<b>RESERVA DE CONTINGÊNCIA (XI)</b>	<b>-</b>	<b>-</b>	<b>-</b>	<b>-</b>	<b>-</b>	<b>-</b>
<b>SUBTOTAL DAS DESPESAS (XII) = (IX+X+XI)</b>	<b>7.917.000,00</b>	<b>3.909.686,00</b>	<b>3.900.563,53</b>	<b>3.900.563,53</b>	<b>3.900.563,53</b>	<b>9.122,47</b>
<b>AMORTIZAÇÃO DA DÍVIDA / REFINANCIAMENTO (XIII)</b>	<b>-</b>	<b>-</b>	<b>-</b>	<b>-</b>	<b>-</b>	<b>-</b>
Amortização da Dívida Interna	-	-	-	-	-	-
Dívida Mobiliária	-	-	-	-	-	-
Outras Dívidas	-	-	-	-	-	-
Amortização da Dívida Externa	-	-	-	-	-	-
Dívida Mobiliária	-	-	-	-	-	-
Outras Dívidas	-	-	-	-	-	-
<b>SUBTOTAL COM REFINANCIAMENTO (XIV) = (XII+XIII)</b>	<b>7.917.000,00</b>	<b>3.909.686,00</b>	<b>3.900.563,53</b>	<b>3.900.563,53</b>	<b>3.900.563,53</b>	<b>9.122,47</b>
REPASSES CONCEDIDOS (XV)	-	-	151,20	-	-	151,20
SUPERÁVIT (XVI)	-	-	4.380,48	-	-	4.380,48
<b>TOTAL (XVII) = (XIV + XV + XVI)</b>	<b>7.917.000,00</b>	<b>3.909.686,00</b>	<b>3.905.095,21</b>	<b>3.900.563,53</b>	<b>3.900.563,53</b>	<b>4.590,79</b>
RESERVA DO RPPS	-	-	-	-	-	-

BALANÇO ORÇAMENTÁRIO  
45101 - SECRETARIA REGIONAL VI  
EXERCÍCIO: 2021 PERÍODO (ATÉ MÊS): DEZEMBRO

RESTOS A PAGAR NÃO PROCESSADOS						
EXECUÇÃO DE RESTOS A PAGAR NÃO PROCESSADOS	INSCRITOS		LIQUIDADOS (c)	PAGOS (d)	CANCELADOS (e)	SALDO A PAGAR (f) = (a + b - d - e)
	EM EXERCÍCIOS ANTERIORES (a)	EM 31 DE DEZEMBRO DO EXERCÍCIO ANTERIOR (b)				
<b>DESPESAS CORRENTES</b>	-	<b>199.150,39</b>	<b>29.204,36</b>	<b>29.204,36</b>	<b>169.946,03</b>	-
Pessoal e Encargos Sociais	-	-	-	-	-	-
Juros e Encargos da Dívida	-	-	-	-	-	-
Outras Despesas Correntes	-	199.150,39	29.204,36	29.204,36	169.946,03	-
<b>DESPESAS DE CAPITAL</b>	-	<b>765.265,30</b>	<b>607.755,09</b>	<b>607.755,09</b>	<b>157.510,21</b>	-
Investimentos	-	765.265,30	607.755,09	607.755,09	157.510,21	-
Inversões Financeiras	-	-	-	-	-	-
Amortização da Dívida	-	-	-	-	-	-
<b>TOTAL</b>	-	<b>964.415,69</b>	<b>636.959,45</b>	<b>636.959,45</b>	<b>327.456,24</b>	-

RESTOS A PAGAR PROCESSADOS					
EXECUÇÃO DE RESTOS A PAGAR PROCESSADOS	INSCRITOS		PAGOS (c)	CANCELADOS (d)	SALDO A PAGAR (e) = (a + b - c - d)
	EM EXERCÍCIOS ANTERIORES (a)	EM 31 DE DEZEMBRO DO EXERCÍCIO ANTERIOR (b)			
<b>DESPESAS CORRENTES</b>	-	<b>200.067,28</b>	<b>200.067,28</b>	-	-
Pessoal e Encargos Sociais	-	30.832,21	30.832,21	-	-
Juros e Encargos da Dívida	-	-	-	-	-
Outras Despesas Correntes	-	169.235,07	169.235,07	-	-
<b>DESPESAS DE CAPITAL</b>	-	<b>48.781,47</b>	<b>48.781,47</b>	-	-
Investimentos	-	48.781,47	48.781,47	-	-
Inversões Financeiras	-	-	-	-	-
Amortização da Dívida	-	-	-	-	-
<b>TOTAL</b>	-	<b>248.848,75</b>	<b>248.848,75</b>	-	-

**BALANÇO FINANCEIRO**  
**45101 - SECRETARIA REGIONAL VI**  
**EXERCÍCIO: 2021 SITUAÇÃO: EMPENHADO PERÍODO (ATÉ MÊS): DEZEMBRO**

<b>INGRESSOS</b>	<b>Exercício Atual</b>	<b>Exercício Anterior</b>
<b>Receita Orçamentária (I)</b>	<b>4.380,48</b>	<b>733.068,08</b>
Ordinária	4,58	1.060,92
Vinculada	4.375,90	732.007,16
Recursos Vinculados à Educação	-	-
Recursos Vinculados à Saúde	-	-
Recursos Vinculados à Previdência Social - RPPS	-	-
Recursos Vinculados à Previdência Social - RGPS	-	-
Recursos Vinculados à Assistência Social	-	-
Outras Destinações de Recursos	4.375,90	732.007,16
Outras Transferências de Convênio ou Contratos de Repasse	4.375,90	732.007,16
Contribuição para o Custeio do Serviço de Iluminação Pública - COSIP	-	-
Recursos Vinculados ao Trânsito	-	-
Recursos de Operações de Crédito	-	-
Recursos de Alienação de Bens	-	-
Outros Recursos	-	-
<b>Transferências Financeiras Recebidas (II)</b>	<b>4.577.958,89</b>	<b>39.043.363,32</b>
Transferências Recebidas para a Execução Orçamentária	3.900.714,73	36.038.252,14
Transferências Financeiras Recebidas Independentes de Execução Orçamentária	677.244,16	3.005.111,18
Transferências Recebidas para Aportes de recursos para o RPPS	-	-
Transferências Recebidas para Aportes de recursos para o RGPS	-	-
<b>Recebimentos Extraorçamentários (III)</b>	<b>26.695,89</b>	<b>1.875.987,42</b>
Inscrição de Restos a Pagar Não Processados	-	964.415,69
Inscrição de Restos a Pagar Processados	-	248.848,75
Depósitos Restituíveis e Valores Vinculados	26.695,89	662.722,98
Outros Recebimentos Extra Orçamentários	-	-
<b>Saldo do Exercício Anterior (IV)</b>	<b>624.081,66</b>	<b>675.013,56</b>
Caixa e Equivalentes de Caixa	624.081,66	675.013,56
Depósitos Restituíveis e Valores Vinculados	-	-
<b>TOTAL (V) = (I+II+III+IV)</b>	<b>5.233.116,92</b>	<b>42.327.432,38</b>



**BALANÇO FINANCEIRO**  
**45101 - SECRETARIA REGIONAL VI**  
**EXERCÍCIO: 2021 SITUAÇÃO: EMPENHADO PERÍODO (ATÉ MÊS): DEZEMBRO**

<b>DISPÊNDIOS</b>	<b>Exercício Atual</b>	<b>Exercício Anterior</b>
<b>Despesa Orçamentária (VI)</b>	<b>3.900.563,53</b>	<b>37.782.690,42</b>
Ordinária	3.900.563,53	25.595.430,83
Vinculada	-	12.187.259,59
Recursos Destinados à Educação	-	-
Recursos Destinados à Saúde	-	-
Recursos Destinados à Previdência Social - RPPS	-	-
Recursos Destinados à Previdência Social - RGPS	-	-
Recursos Destinados à Assistência Social	-	-
Outras Destinações de Recursos	-	12.187.259,59
Outras Transferências de Convênio ou Contratos de Repasse	-	747.088,63
Contribuição para o Custeio do Serviço de Iluminação Pública - COSIP	-	-
Recursos Vinculados ao Trânsito	-	-
Recursos de Operações de Crédito	-	11.440.170,96
Recursos de Alienação de Bens	-	-
Outros Recursos	-	-
<b>Transferências Financeiras Concedidas (VII)</b>	<b>418.820,80</b>	<b>1.062,69</b>
Transferências Concedidas para a Execução Orçamentária	151,20	1.062,69
Transferências Financeiras Concedidas Independentes de Execução Orçamentária	418.669,60	-
Transferências Concedidas para Aportes de recursos para o RPPS	-	-
Transferências Concedidas para Aportes de recursos para o RGPS	-	-
<b>Pagamentos Extra Orçamentários (VIII)</b>	<b>913.732,59</b>	<b>3.919.597,61</b>
Pagamentos de Restos a Pagar Não Processados	636.959,45	3.184.050,01
Pagamentos de Restos a Pagar Processados	248.848,75	40.509,32
Depósitos Restituíveis e Valores Vinculados	27.924,39	695.038,28
Outros Pagamentos Extra Orçamentários	-	-
<b>Saldo para o Exercício Seguinte (IX)</b>	<b>-</b>	<b>624.081,66</b>
Caixa e Equivalentes de Caixa	-	624.081,66
Depósitos Restituíveis e Valores Vinculados	-	-
<b>TOTAL (X) = (VI+VII+VIII+IX)</b>	<b>5.233.116,92</b>	<b>42.327.432,38</b>

EXERCÍCIO: 2021

PERÍODO(MÊS): DEZEMBRO

ATIVO	Exercício Atual	Exercício Anterior
<b>ATIVO CIRCULANTE</b>	-	-
Caixa e Equivalentes de Caixa	-	-
Créditos a Curto Prazo	-	-
Investimentos e Aplicações Temporárias a CP	-	-
Estoques	-	-
Ativo Não Circulante Mantido para a Venda	-	-
VPD Pagas Antecipadamente	-	-
<b>ATIVO NÃO CIRCULANTE</b>	-	-
Realizável a Longo Prazo	-	-
Investimentos	-	-
Imobilizado	-	-
Intangível	-	-
Diferido	-	-
<b>TOTAL DO ATIVO</b>	-	-
<b>PASSIVO E PATRIMÔNIO LÍQUIDO</b>	<b>Exercício Atual</b>	<b>Exercício Anterior</b>
<b>PASSIVO CIRCULANTE</b>	-	-
Obrigações Trabalhistas, Previdenciárias e Assistenciais a Pagar a Curto Prazo	-	-
Empréstimos e Financiamentos a Curto Prazo	-	-
Fornecedores e Contas a Pagar a Curto Prazo	-	-
Obrigações Fiscais a Curto Prazo	-	-
Obrigações de Repartição a Outros Entes	-	-
Provisões a Curto Prazo	-	-
Demais Obrigações a Curto Prazo	-	-
<b>PASSIVO NÃO CIRCULANTE</b>	-	-
Obrigações Trabalhistas, Previdenciárias e Assistenciais a Pagar a Longo Prazo	-	-
Empréstimos e Financiamentos a Longo Prazo	-	-
Fornecedores e Contas a Pagar a Longo Prazo	-	-
Obrigações Fiscais a Longo Prazo	-	-
Provisões a Longo Prazo	-	-
Demais Obrigações a Longo Prazo	-	-
<b>TOTAL DO PASSIVO</b>	-	-
<b>PATRIMÔNIO LÍQUIDO</b>	<b>Exercício Atual</b>	<b>Exercício Anterior</b>
Resultados Acumulados	0,00	-
Resultado do Exercício	(24.555.826,65)	-
Resultado de Exercícios Anteriores	24.575.894,42	-
Ajustes de Exercícios Anteriores	(20.067,77)	-
<b>TOTAL DO PATRIMÔNIO LÍQUIDO</b>	<b>0,00</b>	-
<b>TOTAL DO PASSIVO E PATRIMÔNIO LÍQUIDO</b>	<b>0,00</b>	-

EXERCÍCIO: 2021

PERÍODO(MÊS): DEZEMBRO

QUADRO DOS ATIVOS E PASSIVOS FINANCEIROS E PERMANENTES (LEI 4.320/64)

EXERCÍCIO: 2021	PERÍODO(MÊS): DEZEMBRO	
	Exercício Atual	Exercício Anterior
<b>ATIVO (I)</b>		
ATIVO FINANCEIRO	-	-
ATIVO PERMANENTE	-	-
<b>TOTAL DO ATIVO</b>	-	-
<b>PASSIVO (II)</b>	Exercício Atual	Exercício Anterior
PASSIVO FINANCEIRO	-	-
PASSIVO PERMANENTE	-	-
<b>TOTAL DO PASSIVO</b>	-	-
<b>SALDO PATRIMONIAL</b>	-	-

QUADRO DAS CONTAS DE COMPENSAÇÃO (LEI 4.320/64)

EXERCÍCIO: 2021	PERÍODO(MÊS): DEZEMBRO	
	Exercício Atual	Exercício Anterior
<b>ATOS POTENCIAIS ATIVOS</b>		
Garantias e Contragarantias Recebidas	-	-
Direitos Conveniados e Outros Instrumentos Congêneres	-	-
Direitos Contratuais	-	-
Outros Atos Potenciais Ativos	-	-
<b>TOTAL DOS ATOS POTENCIAIS ATIVOS</b>	-	-
<b>ATOS POTENCIAIS PASSIVOS</b>	Exercício Atual	Exercício Anterior
Garantias e Contragarantias Concedidas	-	-
Obrigações Conveniadas e Outros Instrumentos Congêneres	-	-
Obrigações Contratuais	-	-
Outros Atos Potenciais Passivos	-	-
<b>TOTAL DOS ATOS POTENCIAIS PASSIVOS</b>	-	-

BALANÇO PATRIMONIAL  
45101 - SECRETARIA REGIONAL VI

EXERCÍCIO: 2021

PERÍODO(MÊS): DEZEMBRO

QUADRO DO SUPERÁVIT / DÉFICIT FINANCEIRO (LEI 4.320/64)

EXERCÍCIO: 2021

PERÍODO(MÊS): DEZEMBRO

DESTINAÇÃO DE RECURSOS	Exercício Atual	Exercício Anterior
Recursos Ordinários	-	-
Receitas de Impostos e de Transferência de Impostos - Educação	-	-
Transferências do FUNDEB 60%	-	-
Transferências do FUNDEB 40%	-	-
Transferência de Recursos do Fundo Nacional do Desenvolvimento da Educação - FNDE	-	-
Transferências de Convênios - Educação	-	-
Outros Recursos Destinados à Educação	-	-
Receitas de Impostos e de Transferência de Impostos - Saúde	-	-
Transferência de Recursos do Sistema Único de Saúde - SUS	-	-
Transferências de Convênios - Saúde	-	-
Outros Recursos Destinados à Saúde	-	-
Transferência de Recursos do Fundo Nacional de Assistência Social - FNAS	-	-
Transferências de Convênios - Assistência Social	-	-
Outros Recursos Destinados à Assistência Social	-	-
Recursos destinados ao RPPS - Plano Previdenciário	-	-
Recursos destinados ao RPPS - Plano Financeiro	-	-
Recursos destinados ao RGPS	-	-
Recursos próprios dos consórcios	-	-
Recursos de Operações de Crédito	-	-
Recursos de Alienação de Bens/Ativos	-	-
Outras Destinações Vinculadas de Recursos	-	-
<b>Total</b>	-	-

DEMONSTRAÇÃO DAS VARIAÇÕES PATRIMONIAIS  
45101 - SECRETARIA REGIONAL VI

EXERCÍCIO: 2021

PERÍODO (ATÉ MÊS): DEZEMBRO

<b>A. QUADRO PRINCIPAL</b>	<b>Exercício Atual</b>	<b>Exercício Anterior</b>
<b>VARIAÇÕES PATRIMONIAIS AUMENTATIVAS (I)</b>	<b>6.839.431,27</b>	-
IMPOSTOS, TAXAS E CONTRIBUIÇÕES DE MELHORIA	-	-
CONTRIBUIÇÕES	-	-
EXPLORAÇÃO E VENDA DE BENS, SERVIÇOS E DIREITOS	-	-
VARIAÇÕES PATRIMONIAIS AUMENTATIVAS FINANCEIRAS	4.380,48	-
TRANSFERÊNCIAS E DELEGAÇÕES RECEBIDAS	6.833.493,70	-
VALORIZAÇÃO E GANHOS COM ATIVOS E DESINCORPORAÇÃO DE PASSIVOS	1.557,09	-
OUTRAS VARIAÇÕES PATRIMONIAIS AUMENTATIVAS	-	-
<b>VARIAÇÕES PATRIMONIAIS DIMINUTIVAS (II)</b>	<b>31.395.257,92</b>	-
PESSOAL E ENCARGOS	3.332.159,80	-
BENEFÍCIOS PREVIDENCIÁRIOS E ASSISTENCIAIS	439,02	-
USO DE BENS, SERVIÇOS E CONSUMO DE CAPITAL FIXO	915.194,36	-
VARIAÇÕES PATRIMONIAIS DIMINUTIVAS FINANCEIRAS	-	-
TRANSFERÊNCIAS E DELEGAÇÕES CONCEDIDAS	27.133.411,47	-
DESVALORIZAÇÃO E PERDA DE ATIVOS E INCORPORAÇÃO DE PASSIVOS	14.053,27	-
TRIBUTÁRIAS	-	-
CUSTO DAS MERCADORIAS E DOS PRODUTOS VENDIDOS, E DOS SERVIÇOS PRESTADOS	-	-
OUTRAS VARIAÇÕES PATRIMONIAIS DIMINUTIVAS	-	-
<b>RESULTADO PATRIMONIAL DO PERÍODO (I-II)</b>	<b>- 24.555.826,65</b>	-

DEMONSTRAÇÃO DO FLUXO DE CAIXA  
45101 - SECRETARIA REGIONAL VI

EXERCÍCIO: 2021

PERÍODO (ATÉ MÊS): DEZEMBRO

<b>A. QUADRO PRINCIPAL</b>	<b>EXERCÍCIO ATUAL</b>	<b>EXERCÍCIO ANTERIOR</b>
<b>FLUXOS DE CAIXA DAS ATIVIDADES OPERACIONAIS (I)</b>	<b>438.450,99</b>	<b>30.587.388,58</b>
<b>INGRESSOS</b>	<b>4.609.035,26</b>	<b>40.439.154,38</b>
Impostos, Taxas e Contribuições de Melhoria	-	-
Receita de Contribuições	-	-
Receita Patrimonial	-	-
Receita Agropecuária	-	-
Receita Industrial	-	-
Receita de Serviços	-	-
Remuneração das Disponibilidades	4.380,48	9.460,89
Transferências Recebidas	-	722.546,27
Outras Receitas/Ingressos Operacionais	4.604.654,78	39.707.147,22
Outras Receitas Derivadas e Originárias	-	1.060,92
Depósitos Terceiros Passivos - Recebidos	-	-
Recebimentos de Consignações	26.695,89	662.722,98
Transferências Financeiras Recebidas	4.577.958,89	39.043.363,32
Outros Recebimentos Extraorçamentários	-	-
<b>DESEMBOLSOS</b>	<b>4.170.584,27</b>	<b>9.851.765,80</b>
Pessoal e Demais Despesas	3.367.961,97	8.208.201,54
Juros e Encargos da Dívida	-	-
Transferências Concedidas	355.877,11	947.463,29
Outros Desembolsos Operacionais	446.745,19	696.100,97
Depósitos Terceiros Passivos - Devolução	-	-
Pagamentos de Consignações	27.924,39	695.038,28
Transferências Financeiras Concedidas	418.820,80	1.062,69
Outros Pagamentos Extra Orçamentários	-	-
<b>FLUXOS DE CAIXA DAS ATIVIDADES DE INVESTIMENTO (II)</b>	<b>(1.062.532,65)</b>	<b>(30.638.320,48)</b>
<b>INGRESSOS</b>	-	-
Alienações de Bens	-	-
Amortização de Empréstimos e Financiamentos Concedidos	-	-
Outros Ingressos de Investimentos	-	-
<b>DESEMBOLSOS</b>	<b>1.062.532,65</b>	<b>30.638.320,48</b>
Aquisição de Ativo não Circulante	208.564,04	5.220.979,21
Concessão de Empréstimos e Financiamentos	-	-
Outros Desembolsos de Investimentos	853.968,61	25.417.341,27

DEMONSTRAÇÃO DO FLUXO DE CAIXA  
45101 - SECRETARIA REGIONAL VI

EXERCÍCIO: 2021

PERÍODO (ATÉ MÊS): DEZEMBRO

<b>FLUXOS DE CAIXA DAS ATIVIDADES DE FINANCIAMENTO (III)</b>	-	-
<b>INGRESSOS</b>	-	-
Operações de Crédito	-	-
Integralização do Capital Social de Empresas Dependentes	-	-
Outros Ingressos de Financiamentos	-	-
<b>DESEMBOLSOS</b>	-	-
Amortização/Refinanciamento da Dívida	-	-
Outros desembolsos de financiamento	-	-
<b>GERAÇÃO LÍQUIDA DE CAIXA E EQUIVALENTE DE CAIXA (I+II+III)</b>	<b>(624.081,66)</b>	<b>(50.931,90)</b>
<b>CAIXA E EQUIVALENTE DE CAIXA INICIAL</b>	<b>624.081,66</b>	<b>675.013,56</b>
<b>CAIXA E EQUIVALENTE DE CAIXA FINAL</b>	<b>-</b>	<b>624.081,66</b>
<b>B. QUADRO DE TRANSFERÊNCIAS RECEBIDAS E CONCEDIDAS</b>	<b>EXERCÍCIO ATUAL</b>	<b>EXERCÍCIO ANTERIOR</b>
Intergovernamentais	-	722.546,27
da União	-	722.546,27
de Estados e Distrito Federal	-	-
de Municípios	-	-
Intragovernamentais	-	-
Outras Transferências Recebidas	-	-
<b>Total das Transferências Recebidas</b>	<b>-</b>	<b>722.546,27</b>
Intergovernamentais	-	-
a União	-	-
a Estados e ao Distrito Federal	-	-
a Municípios	-	-
a Consórcios Públicos	-	-
Intragovernamentais	355.877,11	947.463,29
Outras Transferências Concedidas	-	-
<b>Total das Transferências Concedidas</b>	<b>355.877,11</b>	<b>947.463,29</b>

DEMONSTRAÇÃO DO FLUXO DE CAIXA  
45101 - SECRETARIA REGIONAL VI

EXERCÍCIO: 2021

PERÍODO (ATÉ MÊS): DEZEMBRO

C. QUADRO DE DESEMBOLSOS DE PESSOAL E DEMAIS DESPESAS POR FUNÇÃO	EXERCÍCIO ATUAL	EXERCÍCIO ANTERIOR
Legislativa	-	-
Judiciária	-	-
Essencial à Justiça	-	-
Administração	2.967.409,95	6.784.406,02
Defesa Nacional	-	-
Segurança Pública	-	-
Relações Exteriores	-	-
Assistência Social	-	-
Previdência Social	-	-
Saúde	-	-
Trabalho	-	-
Educação	-	-
Cultura	-	-
Direitos da Cidadania	-	-
Urbanismo	400.552,02	1.423.795,52
Habituação	-	-
Saneamento	-	-
Gestão Ambiental	-	-
Ciência e Tecnologia	-	-
Agricultura	-	-
Organização Agrária	-	-
Indústria	-	-
Comércio e Serviços	-	-
Comunicações	-	-
Energia	-	-
Transporte	-	-
Desporto e Lazer	-	-
Encargos Especiais	-	-
<b>Total dos Desembolsos de Pessoal e Demais Despesas por Função</b>	<b>3.367.961,97</b>	<b>8.208.201,54</b>
D. QUADRO DE JUROS E ENCARGOS DA DÍVIDA	EXERCÍCIO ATUAL	EXERCÍCIO ANTERIOR
Juros e Correção Monetária da Dívida Interna	-	-
Juros e Correção Monetária da Dívida Externa	-	-
Outros Encargos da Dívida	-	-
<b>Total dos Juros e Encargos da Dívida</b>	<b>-</b>	<b>-</b>



PREFEITURA MUNICIPAL DE FORTALEZA  
DEMONSTRATIVO DA DÍVIDA FLUTUANTE - ANEXO 17 DA LEI 4.320  
45101 - SECRETARIA REGIONAL VI

EXERCÍCIO: 2021 PERÍODO (ATÉ MÊS): DEZEMBRO

DESCRIÇÃO	SALDO ANTERIOR	MOVIMENTAÇÃO DO EXERCÍCIO			SALDO PARA O EXERCÍCIO SEGUINTE
		INSCRIÇÃO / REC. EXTRA ORÇAMENTÁRIA	BAIXA / DESPESA EXTRA ORÇAMENTÁRIA	PRESCRIÇÃO / CANCELAMENTO	
RESTOS A PAGAR	1.213.264,44	-	885.808,20	327.456,24	-
DEPÓSITOS E CAUÇÕES	-	-	-	-	-
CONSIGNAÇÕES	1.228,50	26.695,89	27.924,39	-	-
INSS	-	-	-	-	-
ISS	1.228,50	26.695,89	27.924,39	-	-
IRRF	-	-	-	-	-
IPM	-	-	-	-	-
OUTRAS CONSIGNAÇÕES	-	-	-	-	-
<b>TOTAL</b>	<b>1.214.492,94</b>	<b>26.695,89</b>	<b>913.732,59</b>	<b>327.456,24</b>	<b>-</b>



# **Fortaleza**

## **PREFEITURA**

**UNIDADE 80101**

**RECURSOS SOB A SUPERVISÃO DA**  
**SECRETARIA DE FINANÇAS**

PREFEITURA MUNICIPAL DE FORTALEZA  
DEMONSTRATIVO DA RECEITA E DESPESA SEGUNDO AS CATERGORIAS ECONOMICAS - ANEXO 01 DA LEI 4.320/64  
80101 - RECURSOS SOB A SUPERVISAO DA SECRETARIA DE FINANÇAS

EXERCÍCIO: 2021 PERÍODO (ATÉ MÊS): DEZEMBRO

RECEITAS		DESPESAS	
<b>RECEITAS CORRENTES</b>	<b>168.428,52</b>	<b>DESPESAS CORRENTES</b>	<b>228.573.073,50</b>
Impostos, Taxas, Contribuições de Melhoria	-	Pessoal e Encargos Sociais	77.526.412,17
Receita de Contribuições	-	Juros e Encargos da Dívida	81.159.156,92
Receita Patrimonial	52.890,31	Outras Despesas Correntes	69.887.504,41
Receita Agropecuária	-		
Receita Industrial	-		
Receita de Serviços	-		
Transferências Correntes	-		
Outras Receitas Correntes	115.538,21		
Dedução para Formação do FUNDEB	-		
<b>SUPERÁVIT CORRENTE</b>	<b>-</b>	<b>DÉFICIT CORRENTE</b>	<b>228.404.644,98</b>
<b>RECEITAS DE CAPITAL</b>	<b>-</b>	<b>DESPESAS DE CAPITAL</b>	<b>181.048.198,84</b>
Operações de Crédito	-	Investimento	-
Alienação de Bens	-	Inversões Financeira	-
Amortizações de Empréstimos	-	Amortização da Dívida	181.048.198,84
Transferências de Capital	-		
Outras Receitas de Capital	-		
<b>REPASSE RECEBIDO</b>	<b>408.108.589,75</b>	<b>REPASSE CONCEDIDO</b>	<b>522.106,72</b>
<b>TOTAL DA RECEITA</b>	<b>408.277.018,27</b>	<b>TOTAL DA DESPESA</b>	<b>410.143.379,06</b>
<b>DÉFICIT</b>	<b>1.866.360,79</b>	<b>SUPERÁVIT</b>	<b>-</b>
<b>TOTAL</b>	<b>410.143.379,06</b>	<b>TOTAL</b>	<b>410.143.379,06</b>

RESUMO

RECEITAS		DESPESAS	
RECEITAS CORRENTES	168.428,52	DESPESAS CORRENTES	228.573.073,50
RECEITAS DE CAPITAL	-	DESPESAS DE CAPITAL	181.048.198,84
REPASSE RECEBIDO	408.108.589,75	REPASSE CONCEDIDO	522.106,72
DÉFICIT	1.866.360,79	SUPERÁVIT	-
<b>TOTAL</b>	<b>410.143.379,06</b>	<b>TOTAL</b>	<b>410.143.379,06</b>

PREFEITURA MUNICIPAL DE FORTALEZA  
ORÇAMENTO GERAL  
80101 - RECURSOS SOB A SUPERVISAO DA SECRETARIA DE FINANÇAS

CÓDIGO	ESPECIFICAÇÃO	EXERCÍCIO DE 2021		ANEXO 2
		ELEMENTO	NATUREZA DA DESPESA	
			MODALIDADE	CATEGORIA / GRUPO
300000	DESPESAS CORRENTES			228.573.073,50
310000	PESSOAL E ENCARGOS SOCIAIS			77.526.412,17
319000	APLICACOES DIRETAS		77.526.412,17	
319091	SENTENCAS JUDICIAIS	77.526.412,17		
319100	APLICACAO DIRETA DECORRENTE DE OPERACAO ENTRE ORGAOS, FUNDOS E ENTIDADES INTEGRANTES DOS ORCAMENTOS FISCAL E DA SEGURIDADE SOCIAL			
319191	SENTENCAS JUDICIAIS			
320000	JUROS E ENCARGOS DA DIVIDA			81.159.156,92
329000	APLICACOES DIRETAS		81.159.156,92	
329021	JUROS SOBRE A DIVIDA POR CONTRATO	71.925.496,05		
329022	OUTROS ENCARGOS SOBRE A DIVIDA POR CONTRATO	9.233.660,87		
330000	OUTRAS DESPESAS CORRENTES			69.887.504,41
339000	APLICACOES DIRETAS		69.887.504,41	
339031	PREMIACOES CULTURAIS, ARTISTICAS, CIENTIFICAS, DESPORTIVAS E OUTRAS	893.588,79		
339035	SERVICOS DE CONSULTORIA	89.329,80		
339039	OUTROS SERVICOS DE TERCEIROS - PESSOA JURIDICA	12.660.941,45		
339047	OBRIGACOES TRIBUTARIAS CONTRIBUTIVAS	50.935.986,05		
339091	SENTENCAS JUDICIAIS	4.901.640,48		
339092	DESPESAS DE EXERCICIOS ANTERIORES	40.647,00		
339093	INDENIZACOES E RESTITUICOES	365.370,84		
400000	DESPESAS DE CAPITAL			181.048.198,84
450000	INVERSOES FINANCEIRAS			
459000	APLICACOES DIRETAS			
459065	CONSTITUICAO OU AUMENTO DE CAPITAL DE EMPRESAS			
460000	AMORTIZACAO DA DIVIDA			181.048.198,84
469000	APLICACOES DIRETAS		181.048.198,84	
469071	PRINCIPAL DA DIVIDA CONTRATUAL RESGATADO	181.048.198,84		
	<b>TOTAL</b>			<b>409.621.272,34</b>

PREFEITURA MUNICIPAL DE FORTALEZA  
RECEITA SEGUNDO AS CATEGORIAS ECONÔMICAS - ANEXO 2 DA LEI 4.320/64  
80101 - RECURSOS SOB A SUPERVISAO DA SECRETARIA DE FINANÇAS

Exercício 2021

Cód. Receita	Desc. Receita	Desdobramento	Origem	Categoria Econômica
1000000000	RECEITAS CORRENTES			168.428,52
1300000000	RECEITA PATRIMONIAL		52.890,31	
1320000000	VALORES MOBILIARIOS	52.890,31		
1321000000	JUROS E CORRECOES MONETARIAS	52.890,31		
1321001000	REMUNERACAO DE DEPOSITOS BANCARIOS	52.890,31		
1321001100	REMUNERACAO DE DEPOSITOS BANCARIOS - PRINCIPAL	52.890,31		
1900000000	OUTRAS RECEITAS CORRENTES		115.538,21	
1920000000	INDENIZACOES, RESTITUICOES E RESSARCIMENTOS	115.538,21		
1922000000	RESTITUICOES	115.538,21		
1922990000	OUTRAS RESTITUICOES	115.538,21		
1922991000	OUTRAS RESTITUICOES	115.538,21		
1922991100	OUTRAS RESTITUICOES - PRINCIPAL	115.538,21		
1922991199	OUTRAS RESTITUICOES - PRINCIPAL - DEMAIS RESTITUICOES	115.538,21		
<b>TOTAL</b>				<b>168.428,52</b>

PREFEITURA MUNICIPAL DE FORTALEZA  
ORÇAMENTO GERAL  
80101 - RECURSOS SOB A SUPERVISÃO DA SECRETARIA DE FINANÇAS

EXERCÍCIO DE 2021

ANEXO 6

CÓDIGO	ESPECIFICAÇÃO	PROGRAMA DE TRABALHO			TOTAL
		OPERAÇÃO ESPECIAL	PROJETO	ATIVIDADE	
28.000.0000.0000.0000	ENCARGOS ESPECIAIS	133.729.409,54	982.918,59	274.908.944,21	275.891.862,80
28.843.0000.0000.0000	SERVICO DA DIVIDA INTERNA			124.291.575,10	124.291.575,10
28.843.0012.0000.0000	ENCARGOS GERAIS DO MUNICIPIO			124.291.575,10	124.291.575,10
28.843.0012.2890.0000	SERVICO DA DIVIDA INTERNA			124.291.575,10	124.291.575,10
28.843.0012.2890.0001	SERVICO DA DIVIDA INTERNA			124.291.575,10	124.291.575,10
28.844.0000.0000.0000	SERVICO DA DIVIDA EXTERNA			137.915.780,66	137.915.780,66
28.844.0012.0000.0000	ENCARGOS GERAIS DO MUNICIPIO			137.915.780,66	137.915.780,66
28.844.0012.2893.0000	SERVICO DA DIVIDA EXTERNA			137.915.780,66	137.915.780,66
28.844.0012.2893.0001	SERVICO DA DIVIDA EXTERNA			137.915.780,66	137.915.780,66
28.846.0000.0000.0000	OUTROS ENCARGOS ESPECIAIS	133.729.409,54	982.918,59	12.701.588,45	13.684.507,04
28.846.0012.0000.0000	ENCARGOS GERAIS DO MUNICIPIO	133.729.409,54	982.918,59	12.701.588,45	13.684.507,04
28.846.0012.0017.0000	CONTRIBUICAO PARA FORMACAO DO PASEP	50.935.986,05			
28.846.0012.0017.0006	CONTRIBUICAO PARA FORMACAO DO PASEP	50.935.986,05			
28.846.0012.0024.0000	CUMPRIMENTO DE SENTENCA JUDICIAL	82.793.423,49			
28.846.0012.0024.0006	CUMPRIMENTO DE SENTENCA JUDICIAL	82.793.423,49			
28.846.0012.1030.0000	INCENTIVO A ARRECADAÇÃO E PROMOÇÃO DA EDUCAÇÃO FISCAL		982.918,59		982.918,59
28.846.0012.1030.0001	INCENTIVO A ARRECADAÇÃO E PROMOÇÃO DA EDUCAÇÃO FISCAL		982.918,59		982.918,59
28.846.0012.2022.0000	OUTRAS OBRIGACOES DEVIDAS PELO MUNICIPIO			12.701.588,45	12.701.588,45
28.846.0012.2022.0001	OUTRAS OBRIGACOES DEVIDAS PELO MUNICIPIO			12.701.588,45	12.701.588,45
28.846.0012.2892.0000	PARTICIPACAO DO MUNICIPIO NO CAPITAL DE EMPRESAS ESTATAIS				
28.846.0012.2892.0001	PARTICIPACAO DO MUNICIPIO NO CAPITAL DE EMPRESAS ESTATAIS				
<b>TOTAL</b>		<b>133.729.409,54</b>	<b>982.918,59</b>	<b>274.908.944,21</b>	<b>409.621.272,34</b>

PREFEITURA MUNICIPAL DE FORTALEZA  
ORÇAMENTO GERAL  
80101 - RECURSOS SOB A SUPERVISAO DA SECRETARIA DE FINANÇAS

EXERCÍCIO DE 2021

ANEXO 7

CÓDIGO	ESPECIFICAÇÃO	PROGRAMA DE TRABALHO			TOTAL
		OPERAÇÃO ESPECIAL	PROJETO	ATIVIDADE	
28.000.0000.0000.0000	ENCARGOS ESPECIAIS	133.729.409,54	982.918,59	274.908.944,21	275.891.862,80
28.843.0000.0000.0000	SERVICO DA DIVIDA INTERNA			124.291.575,10	124.291.575,10
28.843.0012.0000.0000	ENCARGOS GERAIS DO MUNICIPIO			124.291.575,10	124.291.575,10
28.843.0012.2890.0000	SERVICO DA DIVIDA INTERNA			124.291.575,10	124.291.575,10
28.843.0012.2890.0001	SERVICO DA DIVIDA INTERNA			124.291.575,10	124.291.575,10
28.844.0000.0000.0000	SERVICO DA DIVIDA EXTERNA			137.915.780,66	137.915.780,66
28.844.0012.0000.0000	ENCARGOS GERAIS DO MUNICIPIO			137.915.780,66	137.915.780,66
28.844.0012.2893.0000	SERVICO DA DIVIDA EXTERNA			137.915.780,66	137.915.780,66
28.844.0012.2893.0001	SERVICO DA DIVIDA EXTERNA			137.915.780,66	137.915.780,66
28.846.0000.0000.0000	OUTROS ENCARGOS ESPECIAIS	133.729.409,54	982.918,59	12.701.588,45	13.684.507,04
28.846.0012.0000.0000	ENCARGOS GERAIS DO MUNICIPIO	133.729.409,54	982.918,59	12.701.588,45	13.684.507,04
28.846.0012.0017.0000	CONTRIBUICAO PARA FORMACAO DO PASEP	50.935.986,05			
28.846.0012.0017.0006	CONTRIBUICAO PARA FORMACAO DO PASEP	50.935.986,05			
28.846.0012.0024.0000	CUMPRIMENTO DE SENTENCA JUDICIAL	82.793.423,49			
28.846.0012.0024.0006	CUMPRIMENTO DE SENTENCA JUDICIAL	82.793.423,49			
28.846.0012.1030.0000	INCENTIVO A ARRECADACAO E PROMOCAO DA EDUCACAO FISCAL		982.918,59		982.918,59
28.846.0012.1030.0001	INCENTIVO A ARRECADACAO E PROMOCAO DA EDUCACAO FISCAL		982.918,59		982.918,59
28.846.0012.2022.0000	OUTRAS OBRIGACOES DEVIDAS PELO MUNICIPIO			12.701.588,45	12.701.588,45
28.846.0012.2022.0001	OUTRAS OBRIGACOES DEVIDAS PELO MUNICIPIO			12.701.588,45	12.701.588,45
28.846.0012.2892.0000	PARTICIPACAO DO MUNICIPIO NO CAPITAL DE EMPRESAS ESTATAIS				
28.846.0012.2892.0001	PARTICIPACAO DO MUNICIPIO NO CAPITAL DE EMPRESAS ESTATAIS				
<b>TOTAL</b>		<b>133.729.409,54</b>	<b>982.918,59</b>	<b>274.908.944,21</b>	<b>409.621.272,34</b>

PREFEITURA MUNICIPAL DE FORTALEZA

ORÇAMENTO GERAL

80101 - RECURSOS SOB A SUPERVISAO DA SECRETARIA DE FINANÇAS

CÓDIGO	ESPECIFICAÇÃO	PROGRAMA DE TRABALHO		TOTAL
		EXERCÍCIO DE 2021 ORDINÁRIO	VINCULADO	
28.000.0000.0000.0000	ENCARGOS ESPECIAIS	385.172.303,41	24.448.968,93	409.621.272,34
28.843.0000.0000.0000	SERVICO DA DIVIDA INTERNA	124.291.575,10		124.291.575,10
28.843.0012.0000.0000	ENCARGOS GERAIS DO MUNICIPIO	124.291.575,10		124.291.575,10
28.843.0012.2890.0000	SERVICO DA DIVIDA INTERNA	124.291.575,10		124.291.575,10
28.843.0012.2890.0001	SERVICO DA DIVIDA INTERNA	124.291.575,10		124.291.575,10
28.844.0000.0000.0000	SERVICO DA DIVIDA EXTERNA	137.915.780,66		137.915.780,66
28.844.0012.0000.0000	ENCARGOS GERAIS DO MUNICIPIO	137.915.780,66		137.915.780,66
28.844.0012.2893.0000	SERVICO DA DIVIDA EXTERNA	137.915.780,66		137.915.780,66
28.844.0012.2893.0001	SERVICO DA DIVIDA EXTERNA	137.915.780,66		137.915.780,66
28.846.0000.0000.0000	OUTROS ENCARGOS ESPECIAIS	122.964.947,65	24.448.968,93	147.413.916,58
28.846.0012.0000.0000	ENCARGOS GERAIS DO MUNICIPIO	122.964.947,65	24.448.968,93	147.413.916,58
28.846.0012.0017.0000	CONTRIBUCAO PARA FORMACAO DO PASEP	50.935.986,05		50.935.986,05
28.846.0012.0017.0006	CONTRIBUCAO PARA FORMACAO DO PASEP	50.935.986,05		50.935.986,05
28.846.0012.0024.0000	CUMPRIMENTO DE SENTENCA JUDICIAL	58.344.454,56	24.448.968,93	82.793.423,49
28.846.0012.0024.0006	CUMPRIMENTO DE SENTENCA JUDICIAL	58.344.454,56	24.448.968,93	82.793.423,49
28.846.0012.1030.0000	INCENTIVO A ARRECADAÇÃO E PROMOÇÃO DA EDUCAÇÃO FISCAL	982.918,59		982.918,59
28.846.0012.1030.0001	INCENTIVO A ARRECADAÇÃO E PROMOÇÃO DA EDUCAÇÃO FISCAL	982.918,59		982.918,59
28.846.0012.2022.0000	OUTRAS OBRIGACOES DEVIDAS PELO MUNICIPIO	12.701.588,45		12.701.588,45
28.846.0012.2022.0001	OUTRAS OBRIGACOES DEVIDAS PELO MUNICIPIO	12.701.588,45		12.701.588,45
28.846.0012.2892.0000	PARTICIPACAO DO MUNICIPIO NO CAPITAL DE EMPRESAS ESTATAIS			
28.846.0012.2892.0001	PARTICIPACAO DO MUNICIPIO NO CAPITAL DE EMPRESAS ESTATAIS			
	<b>TOTAL</b>	<b>385.172.303,41</b>	<b>24.448.968,93</b>	<b>409.621.272,34</b>



PREFEITURA MUNICIPAL DE FORTALEZA  
80101 - RECURSOS SOB A SUPERVISAO DA SECRETARIA DE FINANÇAS  
ORÇAMENTO GERAL  
DEMONSTRATIVO DAS DESPESAS POR ÓRGÃO E FUNÇÃO

EXERCÍCIO DE 2021

ANEXO 9

	LEGISLATIVA	JUDICIARIA	ESSENCIAL A JUSTICA	ADMINISTRACAO
RECURSOS SOB A SUPERVISAO DA SECRETARIA DE FINANÇAS	-	-	-	-
	SEGURANCA PUBLICA	ASSISTENCIA SOCIAL	PREVIDENCIA SOCIAL	SAUDE
RECURSOS SOB A SUPERVISAO DA SECRETARIA DE FINANÇAS	-	-	-	-
	TRABALHO	EDUCACAO	CULTURA	DIREITOS DA CIDADANIA
RECURSOS SOB A SUPERVISAO DA SECRETARIA DE FINANÇAS	-	-	-	-
	URBANISMO	HABITACAO	SANEAMENTO	GESTAO AMBIENTAL
RECURSOS SOB A SUPERVISAO DA SECRETARIA DE FINANÇAS	-	-	-	-
	CIENCIA E TECNOLOGIA	AGRICULTURA	COMERCIO E SERVICOS	COMUNICACOES
RECURSOS SOB A SUPERVISAO DA SECRETARIA DE FINANÇAS	-	-	-	-
	ENERGIA	DESPORTO E LAZER	ENCARGOS ESPECIAIS	RESERVA DE CONTINGENCIA
RECURSOS SOB A SUPERVISAO DA SECRETARIA DE FINANÇAS	-	-	409.621.272,34	-
<b>TOTAL</b>				<b>409.621.272,34</b>

PREFEITURA MUNICIPAL DE FORTALEZA  
DEMONSTRATIVO DA RECEITA ORÇADA COM A ARRECADADA - ANEXO 10 DA LEI 4.320/64  
80101 - RECURSOS SOB A SUPERVISAO DA SECRETARIA DE FINANÇAS

Exercício 2021

Código da Receita	Descrição da Receita	Previsão	Arrecadado	Diferença	
				Para Mais	Para Menos
1000000000	RECEITAS CORRENTES	-	168.428,52	168.428,52	
1300000000	RECEITA PATRIMONIAL	-	52.890,31	52.890,31	
1320000000	VALORES MOBILIARIOS	-	52.890,31	52.890,31	
1321000000	JUROS E CORRECOES MONETARIAS	-	52.890,31	52.890,31	
1321001000	REMUNERACAO DE DEPOSITOS BANCARIOS	-	52.890,31	52.890,31	
1321001100	REMUNERACAO DE DEPOSITOS BANCARIOS - PRINCIPAL	-	52.890,31	52.890,31	
1900000000	OUTRAS RECEITAS CORRENTES	-	115.538,21	115.538,21	
1920000000	INDENIZACOES, RESTITUICOES E RESSARCIMENTOS	-	115.538,21	115.538,21	
1922000000	RESTITUICOES	-	115.538,21	115.538,21	
1922990000	OUTRAS RESTITUICOES	-	115.538,21	115.538,21	
1922991000	OUTRAS RESTITUICOES	-	115.538,21	115.538,21	
1922991100	OUTRAS RESTITUICOES - PRINCIPAL	-	115.538,21	115.538,21	
1922991199	OUTRAS RESTITUICOES - PRINCIPAL - DEMAIS RESTITUICOES	-	115.538,21	115.538,21	
<b>Total:</b>		-	<b>168.428,52</b>	<b>168.428,52</b>	-

NATUREZA DA DESPESA

CÓDIGO	ESPECIFICAÇÃO	CRÉDITOS ORÇAMENTÁRIOS E SUPLEMENTARES	CRÉDITOS ESPECIAIS E EXTRAORDINÁRIOS	TOTAL	REALIZADA EMPENHADA NO ANO	DIFERENÇA SALDO A EMPENHAR
3.0.0.0.00	DESPESAS CORRENTES	237.043.761,00		237.043.761,00	228.573.073,50	8.470.687,50
3.1.0.0.00	PESSOAL E ENCARGOS SOCIAIS	77.749.969,00		77.749.969,00	77.526.412,17	223.556,83
3.2.0.0.00	JUROS E ENCARGOS DA DIVIDA	82.383.215,00		82.383.215,00	81.159.156,92	1.224.058,08
3.3.0.0.00	OUTRAS DESPESAS CORRENTES	76.910.577,00		76.910.577,00	69.887.504,41	7.023.072,59
4.0.0.0.00	DESPESAS DE CAPITAL	183.510.007,00		183.510.007,00	181.048.198,84	2.461.808,16
4.5.0.0.00	INVERSOES FINANCEIRAS	2.000,00		2.000,00		2.000,00
4.6.0.0.00	AMORTIZACAO DA DIVIDA	183.508.007,00		183.508.007,00	181.048.198,84	2.459.808,16
	<b>TOTAL</b>	<b>420.553.768,00</b>		<b>420.553.768,00</b>	<b>409.621.272,34</b>	<b>10.932.495,66</b>

BALANÇO ORÇAMENTÁRIO  
80101 - RECURSOS SOB A SUPERVISÃO DA SECRETARIA DE FINANÇAS  
EXERCÍCIO: 2021 PERÍODO (ATÉ MÊS): DEZEMBRO

RECEITAS ORÇAMENTÁRIAS	PREVISÃO INICIAL (a)	PREVISÃO ATUALIZADA (b)	RECEITAS REALIZADAS (c)	SALDO (d) = (c-b)
<b>RECEITAS CORRENTES (I)</b>	-	-	<b>168.428,52</b>	<b>168.428,52</b>
Impostos, Taxas e Contribuições de Melhoria	-	-	-	-
Receita de Contribuições	-	-	-	-
Receita Patrimonial	-	-	52.890,31	52.890,31
Receita Agropecuária	-	-	-	-
Receita Industrial	-	-	-	-
Receita de Serviços	-	-	-	-
Transferências Correntes	-	-	-	-
Outras Receitas Correntes	-	-	115.538,21	115.538,21
<b>RECEITAS DE CAPITAL (II)</b>	-	-	-	-
Operações de Crédito	-	-	-	-
Alienação de Bens	-	-	-	-
Amortização de Empréstimos	-	-	-	-
Transferências de Capital	-	-	-	-
Outras Receitas de Capital	-	-	-	-
<b>SUBTOTAL DAS RECEITAS (III) = (I + II)</b>	-	-	<b>168.428,52</b>	<b>168.428,52</b>
<b>OPERAÇÕES DE CRÉDITO / REFINANCIAMENTO (IV)</b>	-	-	-	-
Operações de Crédito Internas	-	-	-	-
Mobiliária	-	-	-	-
Contratual	-	-	-	-
Operações de Crédito Externas	-	-	-	-
Mobiliária	-	-	-	-
Contratual	-	-	-	-
<b>SUBTOTAL COM REFINANCIAMENTO (V) = (III + IV)</b>	-	-	<b>168.428,52</b>	<b>168.428,52</b>
<b>REPASSES RECEBIDOS (VI)</b>	<b>425.082.532,00</b>	<b>420.553.768,00</b>	<b>408.108.589,75</b>	<b>- 12.445.178,25</b>
<b>DÉFICIT (VII)</b>	-	-	<b>1.866.360,79</b>	<b>1.866.360,79</b>
<b>TOTAL (VIII) = (V + VI + VII)</b>	<b>425.082.532,00</b>	<b>420.553.768,00</b>	<b>410.143.379,06</b>	<b>- 10.410.388,94</b>
<b>SALDOS DE EXERCÍCIOS ANTERIORES (UTILIZADOS PARA CRÉDITOS ADICIONAIS)</b>	-	-	-	-
Recursos Arrecadados em Exercícios Anteriores	-	-	-	-
Superávit Financeiro	-	-	-	-
Reabertura de Créditos Adicionais	-	-	-	-

BALANÇO ORÇAMENTÁRIO  
80101 - RECURSOS SOB A SUPERVISÃO DA SECRETARIA DE FINANÇAS  
EXERCÍCIO: 2021 PERÍODO (ATÉ MÊS): DEZEMBRO

DESPESAS ORÇAMENTÁRIAS	DOTAÇÃO INICIAL (e)	DOTAÇÃO ATUALIZADA (f)	DESPESAS EMPENHADAS (g)	DESPESAS LIQUIDADAS (h)	DESPESAS PAGAS (i)	SALDO DA DOTAÇÃO (j) = (f-g)
<b>DESPESAS CORRENTES (IX)</b>	<b>237.502.525,00</b>	<b>237.043.761,00</b>	<b>228.573.073,50</b>	<b>227.332.033,40</b>	<b>227.325.599,83</b>	<b>8.470.687,50</b>
Pessoal e Encargos Sociais	55.001.000,00	77.749.969,00	77.526.412,17	77.526.412,17	77.526.412,17	223.556,83
Juros e Encargos da Dívida	112.770.948,00	82.383.215,00	81.159.156,92	80.184.027,00	80.184.027,00	1.224.058,08
Outras Despesas Correntes	69.730.577,00	76.910.577,00	69.887.504,41	69.621.594,23	69.615.160,66	7.023.072,59
<b>DESPESAS DE CAPITAL (X)</b>	<b>187.580.007,00</b>	<b>183.510.007,00</b>	<b>181.048.198,84</b>	<b>180.431.338,85</b>	<b>180.431.338,85</b>	<b>2.461.808,16</b>
Investimentos	-	-	-	-	-	-
Inversões Financeiras	2.000,00	2.000,00	-	-	-	2.000,00
Amortização da Dívida	187.578.007,00	183.508.007,00	181.048.198,84	180.431.338,85	180.431.338,85	2.459.808,16
<b>RESERVA DE CONTINGÊNCIA (XI)</b>	<b>-</b>	<b>-</b>	<b>-</b>	<b>-</b>	<b>-</b>	<b>-</b>
<b>SUBTOTAL DAS DESPESAS (XII) = (IX+X+XI)</b>	<b>425.082.532,00</b>	<b>420.553.768,00</b>	<b>409.621.272,34</b>	<b>407.763.372,25</b>	<b>407.756.938,68</b>	<b>10.932.495,66</b>
<b>AMORTIZAÇÃO DA DÍVIDA / REFINANCIAMENTO (XIII)</b>	<b>-</b>	<b>-</b>	<b>-</b>	<b>-</b>	<b>-</b>	<b>-</b>
Amortização da Dívida Interna	-	-	-	-	-	-
Dívida Mobiliária	-	-	-	-	-	-
Outras Dívidas	-	-	-	-	-	-
Amortização da Dívida Externa	-	-	-	-	-	-
Dívida Mobiliária	-	-	-	-	-	-
Outras Dívidas	-	-	-	-	-	-
<b>SUBTOTAL COM REFINANCIAMENTO (XIV) = (XII+XIII)</b>	<b>425.082.532,00</b>	<b>420.553.768,00</b>	<b>409.621.272,34</b>	<b>407.763.372,25</b>	<b>407.756.938,68</b>	<b>10.932.495,66</b>
<b>REPASSES CONCEDIDOS (XV)</b>	<b>-</b>	<b>-</b>	<b>522.106,72</b>	<b>-</b>	<b>-</b>	<b>522.106,72</b>
<b>SUPERÁVIT (XVI)</b>	<b>-</b>	<b>-</b>	<b>-</b>	<b>-</b>	<b>-</b>	<b>-</b>
<b>TOTAL (XVII) = (XIV + XV + XVI)</b>	<b>425.082.532,00</b>	<b>420.553.768,00</b>	<b>410.143.379,06</b>	<b>407.763.372,25</b>	<b>407.756.938,68</b>	<b>10.410.388,94</b>
<b>RESERVA DO RPPS</b>	<b>-</b>	<b>-</b>	<b>-</b>	<b>-</b>	<b>-</b>	<b>-</b>

BALANÇO ORÇAMENTÁRIO  
80101 - RECURSOS SOB A SUPERVISÃO DA SECRETARIA DE FINANÇAS  
EXERCÍCIO: 2021 PERÍODO (ATÉ MÊS): DEZEMBRO

RESTOS A PAGAR NÃO PROCESSADOS						
EXECUÇÃO DE RESTOS A PAGAR NÃO PROCESSADOS	INSCRITOS		LIQUIDADOS (c)	PAGOS (d)	CANCELADOS (e)	SALDO A PAGAR (f) = (a + b - d - e)
	EM EXERCÍCIOS ANTERIORES (a)	EM 31 DE DEZEMBRO DO EXERCÍCIO ANTERIOR (b)				
<b>DESPESAS CORRENTES</b>	<b>1.430.005,62</b>	<b>5.818.784,31</b>	<b>4.856.816,71</b>	<b>4.856.816,71</b>	<b>2.167.370,31</b>	<b>224.602,91</b>
Pessoal e Encargos Sociais	-	-	-	-	-	-
Juros e Encargos da Dívida	270.000,00	1.003.488,23	1.003.488,23	1.003.488,23	270.000,00	-
Outras Despesas Correntes	1.160.005,62	4.815.296,08	3.853.328,48	3.853.328,48	1.897.370,31	224.602,91
<b>DESPESAS DE CAPITAL</b>	<b>-</b>	<b>572.717,85</b>	<b>572.717,85</b>	<b>572.717,85</b>	<b>-</b>	<b>-</b>
Investimentos	-	-	-	-	-	-
Inversões Financeiras	-	-	-	-	-	-
Amortização da Dívida	-	572.717,85	572.717,85	572.717,85	-	-
<b>TOTAL</b>	<b>1.430.005,62</b>	<b>6.391.502,16</b>	<b>5.429.534,56</b>	<b>5.429.534,56</b>	<b>2.167.370,31</b>	<b>224.602,91</b>

RESTOS A PAGAR PROCESSADOS					
EXECUÇÃO DE RESTOS A PAGAR PROCESSADOS	INSCRITOS		PAGOS (c)	CANCELADOS (d)	SALDO A PAGAR (e) = (a + b - c - d)
	EM EXERCÍCIOS ANTERIORES (a)	EM 31 DE DEZEMBRO DO EXERCÍCIO ANTERIOR (b)			
<b>DESPESAS CORRENTES</b>	<b>34.279,64</b>	<b>735.703,15</b>	<b>735.703,15</b>	<b>-</b>	<b>34.279,64</b>
Pessoal e Encargos Sociais	-	47.272,55	47.272,55	-	-
Juros e Encargos da Dívida	-	-	-	-	-
Outras Despesas Correntes	34.279,64	688.430,60	688.430,60	-	34.279,64
<b>DESPESAS DE CAPITAL</b>	<b>-</b>	<b>-</b>	<b>-</b>	<b>-</b>	<b>-</b>
Investimentos	-	-	-	-	-
Inversões Financeiras	-	-	-	-	-
Amortização da Dívida	-	-	-	-	-
<b>TOTAL</b>	<b>34.279,64</b>	<b>735.703,15</b>	<b>735.703,15</b>	<b>-</b>	<b>34.279,64</b>

**BALANÇO FINANCEIRO**

**80101 - RECURSOS SOB A SUPERVISAO DA SECRETARIA DE FINANÇAS**

**EXERCÍCIO: 2021 SITUAÇÃO: EMPENHADO PERÍODO (ATÉ MÊS): DEZEMBRO**

INGRESSOS	Exercício Atual	Exercício Anterior
<b>Receita Orçamentária (I)</b>	<b>168.428,52</b>	<b>227.317,24</b>
Ordinária	168.428,52	227.317,24
Vinculada	-	-
Recursos Vinculados à Educação	-	-
Recursos Vinculados à Saúde	-	-
Recursos Vinculados à Previdência Social - RPPS	-	-
Recursos Vinculados à Previdência Social - RGPS	-	-
Recursos Vinculados à Assistência Social	-	-
Outras Destinações de Recursos	-	-
Outras Transferências de Convênio ou Contratos de Repasse	-	-
Contribuição para o Custeio do Serviço de Iluminação Pública - COSIP	-	-
Recursos Vinculados ao Trânsito	-	-
Recursos de Operações de Crédito	-	-
Recursos de Alienação de Bens	-	-
Outros Recursos	-	-
<b>Transferências Financeiras Recebidas (II)</b>	<b>414.046.700,87</b>	<b>316.048.010,87</b>
Transferências Recebidas para a Execução Orçamentária	408.108.589,75	311.438.325,08
Transferências Financeiras Recebidas Independentes de Execução Orçamentária	5.938.111,12	4.609.685,79
Transferências Recebidas para Aportes de recursos para o RPPS	-	-
Transferências Recebidas para Aportes de recursos para o RGPS	-	-
<b>Recebimentos Extraorçamentários (III)</b>	<b>2.452.993,72</b>	<b>7.360.603,46</b>
Inscrição de Restos a Pagar Não Processados	1.857.900,09	6.391.502,16
Inscrição de Restos a Pagar Processados	6.433,57	735.703,15
Depósitos Restituíveis e Valores Vinculados	588.660,06	233.398,15
Outros Recebimentos Extra Orçamentários	-	-
<b>Saldo do Exercício Anterior (IV)</b>	<b>1.456.106,37</b>	<b>1.207.314,12</b>
Caixa e Equivalentes de Caixa	1.456.106,37	1.207.314,12
Depósitos Restituíveis e Valores Vinculados	-	-
<b>TOTAL (V) = (I+II+III+IV)</b>	<b>418.124.229,48</b>	<b>324.843.245,69</b>

**BALANÇO FINANCEIRO**  
**80101 - RECURSOS SOB A SUPERVISAO DA SECRETARIA DE FINANÇAS**  
**EXERCÍCIO: 2021 SITUAÇÃO: EMPENHADO PERÍODO (ATÉ MÊS): DEZEMBRO**

<b>DISPÊNDIOS</b>	<b>Exercício Atual</b>	<b>Exercício Anterior</b>
<b>Despesa Orçamentária (VI)</b>	<b>409.621.272,34</b>	<b>318.481.222,63</b>
Ordinária	385.172.303,41	301.778.592,51
Vinculada	24.448.968,93	16.702.630,12
Recursos Destinados à Educação	-	-
Recursos Destinados à Saúde	-	-
Recursos Destinados à Previdência Social - RPPS	-	-
Recursos Destinados à Previdência Social - RGPS	-	-
Recursos Destinados à Assistência Social	-	-
Outras Destinações de Recursos	24.448.968,93	16.702.630,12
Outras Transferências de Convênio ou Contratos de Repasse	-	-
Contribuição para o Custeio do Serviço de Iluminação Pública - COSIP	-	-
Recursos Vinculados ao Trânsito	-	-
Recursos de Operações de Crédito	-	-
Recursos de Alienação de Bens	-	-
Outros Recursos	24.448.968,93	16.702.630,12
<b>Transferências Financeiras Concedidas (VII)</b>	<b>522.106,72</b>	<b>56.994,62</b>
Transferências Concedidas para a Execução Orçamentária	522.106,72	56.994,62
Transferências Financeiras Concedidas Independentes de Execução Orçamentária	-	-
Transferências Concedidas para Aportes de recursos para o RPPS	-	-
Transferências Concedidas para Aportes de recursos para o RGPS	-	-
<b>Pagamentos Extra Orçamentários (VIII)</b>	<b>6.755.322,28</b>	<b>4.848.922,07</b>
Pagamentos de Restos a Pagar Não Processados	5.429.534,56	3.563.517,92
Pagamentos de Restos a Pagar Processados	735.703,15	1.035.025,08
Depósitos Restituíveis e Valores Vinculados	590.084,57	250.379,07
Outros Pagamentos Extra Orçamentários	-	-
<b>Saldo para o Exercício Seguinte (IX)</b>	<b>1.225.528,14</b>	<b>1.456.106,37</b>
Caixa e Equivalentes de Caixa	1.225.528,14	1.456.106,37
Depósitos Restituíveis e Valores Vinculados	-	-
<b>TOTAL (X) = (VI+VII+VIII+IX)</b>	<b>418.124.229,48</b>	<b>324.843.245,69</b>



BALANÇO PATRIMONIAL  
80101 - RECURSOS SOB A SUPERVISAO DA SECRETARIA DE FINANÇAS

EXERCÍCIO: 2021

PERÍODO(MÊS): DEZEMBRO

ATIVO	Exercício Atual	Exercício Anterior
<b>ATIVO CIRCULANTE</b>	<b>1.225.528,14</b>	<b>1.456.106,37</b>
Caixa e Equivalentes de Caixa	1.225.528,14	1.456.106,37
Créditos a Curto Prazo	-	-
Investimentos e Aplicações Temporárias a CP	-	-
Estoques	-	-
Ativo Não Circulante Mantido para a Venda	-	-
VPD Pagas Antecipadamente	-	-
<b>ATIVO NÃO CIRCULANTE</b>	<b>-</b>	<b>-</b>
Realizável a Longo Prazo	-	-
Investimentos	-	-
Imobilizado	-	-
Intangível	-	-
Diferido	-	-
<b>TOTAL DO ATIVO</b>	<b>1.225.528,14</b>	<b>1.456.106,37</b>
<b>PASSIVO E PATRIMÔNIO LÍQUIDO</b>	<b>Exercício Atual</b>	<b>Exercício Anterior</b>
<b>PASSIVO CIRCULANTE</b>	<b>316.938.398,71</b>	<b>293.037.512,28</b>
Obrigações Trabalhistas, Previdenciárias e Assistenciais a Pagar a Curto Prazo	78.801.347,51	46.370.489,42
Empréstimos e Financiamentos a Curto Prazo	169.032.972,34	183.563.329,29
Fornecedores e Contas a Pagar a Curto Prazo	40.713,21	572.739,54
Obrigações Fiscais a Curto Prazo	1.722.739,35	1.568.915,88
Obrigações de Repartição a Outros Entes	-	-
Provisões a Curto Prazo	-	-
Demais Obrigações a Curto Prazo	67.340.626,30	60.962.038,15
<b>PASSIVO NÃO CIRCULANTE</b>	<b>2.728.949.239,31</b>	<b>2.409.552.956,25</b>
Obrigações Trabalhistas, Previdenciárias e Assistenciais a Pagar a Longo Prazo	61.102.073,23	145.698.727,59
Empréstimos e Financiamentos a Longo Prazo	2.387.138.316,88	1.959.691.463,47
Fornecedores e Contas a Pagar a Longo Prazo	-	-
Obrigações Fiscais a Longo Prazo	8.092.113,61	8.953.280,89
Provisões a Longo Prazo	1.912.875,43	25.097,52
Demais Obrigações a Longo Prazo	270.703.860,16	295.184.386,78
<b>TOTAL DO PASSIVO</b>	<b>3.045.887.638,02</b>	<b>2.702.590.468,53</b>
<b>PATRIMÔNIO LÍQUIDO</b>	<b>Exercício Atual</b>	<b>Exercício Anterior</b>
Resultados Acumulados	(3.044.662.109,88)	(2.701.134.362,16)
Resultado do Exercício	(343.379.852,22)	(858.108.807,08)
Resultado de Exercícios Anteriores	(2.701.134.362,16)	(1.842.761.456,75)
Ajustes de Exercícios Anteriores	(147.895,50)	(264.098,33)
<b>TOTAL DO PATRIMÔNIO LÍQUIDO</b>	<b>(3.044.662.109,88)</b>	<b>(2.701.134.362,16)</b>
<b>TOTAL DO PASSIVO E PATRIMÔNIO LÍQUIDO</b>	<b>1.225.528,14</b>	<b>1.456.106,37</b>

BALANÇO PATRIMONIAL  
80101 - RECURSOS SOB A SUPERVISAO DA SECRETARIA DE FINANÇAS

EXERCÍCIO: 2021

PERÍODO(MÊS): DEZEMBRO

QUADRO DOS ATIVOS E PASSIVOS FINANCEIROS E PERMANENTES (LEI 4.320/64)

EXERCÍCIO: 2021	PERÍODO(MÊS): DEZEMBRO	
ATIVO (I)	Exercício Atual	Exercício Anterior
ATIVO FINANCEIRO	1.225.528,14	1.456.106,37
ATIVO PERMANENTE	-	-
<b>TOTAL DO ATIVO</b>	<b>1.225.528,14</b>	<b>1.456.106,37</b>
PASSIVO (II)	Exercício Atual	Exercício Anterior
PASSIVO FINANCEIRO	2.124.781,48	8.594.480,35
PASSIVO PERMANENTE	3.045.845.359,54	2.701.817.495,96
<b>TOTAL DO PASSIVO</b>	<b>3.047.970.141,02</b>	<b>2.710.411.976,31</b>
<b>SALDO PATRIMONIAL</b>	<b>(3.046.744.612,88)</b>	<b>(2.708.955.869,94)</b>

QUADRO DAS CONTAS DE COMPENSAÇÃO (LEI 4.320/64)

EXERCÍCIO: 2021	PERÍODO(MÊS): DEZEMBRO	
ATOS POTENCIAIS ATIVOS	Exercício Atual	Exercício Anterior
Garantias e Contragarantias Recebidas	-	-
Direitos Conveniados e Outros Instrumentos Congêneres	-	-
Direitos Contratuais	-	-
Outros Atos Potenciais Ativos	-	-
<b>TOTAL DOS ATOS POTENCIAIS ATIVOS</b>	<b>-</b>	<b>-</b>
ATOS POTENCIAIS PASSIVOS	Exercício Atual	Exercício Anterior
Garantias e Contragarantias Concedidas	-	-
Obrigações Conveniadas e Outros Instrumentos Congêneres	-	-
Obrigações Contratuais	1.043.489.399,31	1.012.172.009,49
Outros Atos Potenciais Passivos	-	-
<b>TOTAL DOS ATOS POTENCIAIS PASSIVOS</b>	<b>1.043.489.399,31</b>	<b>1.012.172.009,49</b>

BALANÇO PATRIMONIAL  
80101 - RECURSOS SOB A SUPERVISAO DA SECRETARIA DE FINANÇAS

EXERCÍCIO: 2021

PERÍODO(MÊS): DEZEMBRO

QUADRO DO SUPERÁVIT / DÉFICIT FINANCEIRO (LEI 4.320/64)

EXERCÍCIO: 2021

PERÍODO(MÊS): DEZEMBRO

DESTINAÇÃO DE RECURSOS	Exercício Atual	Exercício Anterior
Recursos Ordinários	(899.253,34)	(7.138.373,98)
Receitas de Impostos e de Transferência de Impostos - Educação	-	-
Transferências do FUNDEB 60%	-	-
Transferências do FUNDEB 40%	-	-
Transferência de Recursos do Fundo Nacional do Desenvolvimento da Educação - FNDE	-	-
Transferências de Convênios - Educação	-	-
Outros Recursos Destinados à Educação	-	-
Receitas de Impostos e de Transferência de Impostos - Saúde	-	-
Transferência de Recursos do Sistema Único de Saúde - SUS	-	-
Transferências de Convênios - Saúde	-	-
Outros Recursos Destinados à Saúde	-	-
Transferência de Recursos do Fundo Nacional de Assistência Social - FNAS	-	-
Transferências de Convênios - Assistência Social	-	-
Outros Recursos Destinados à Assistência Social	-	-
Recursos destinados ao RPPS - Plano Previdenciário	-	-
Recursos destinados ao RPPS - Plano Financeiro	-	-
Recursos destinados ao RGPS	-	-
Recursos próprios dos consórcios	-	-
Recursos de Operações de Crédito	-	-
Recursos de Alienação de Bens/Ativos	-	-
Outras Destinações Vinculadas de Recursos	-	-
<b>Total</b>	<b>(899.253,34)</b>	<b>(7.138.373,98)</b>

DEMONSTRAÇÃO DAS VARIAÇÕES PATRIMONIAIS  
80101 - RECURSOS SOB A SUPERVISAO DA SECRETARIA DE FINANÇAS

EXERCÍCIO: 2021

PERÍODO (ATÉ MÊS): DEZEMBRO

<b>A. QUADRO PRINCIPAL</b>	<b>Exercício Atual</b>	<b>Exercício Anterior</b>
<b>VARIAÇÕES PATRIMONIAIS AUMENTATIVAS (I)</b>	<b>813.604.777,88</b>	<b>578.481.388,12</b>
IMPOSTOS, TAXAS E CONTRIBUIÇÕES DE MELHORIA	-	-
CONTRIBUIÇÕES	-	-
EXPLORAÇÃO E VENDA DE BENS, SERVIÇOS E DIREITOS	-	-
VARIAÇÕES PATRIMONIAIS AUMENTATIVAS FINANCEIRAS	335.912.034,39	254.644.309,24
TRANSFERÊNCIAS E DELEGAÇÕES RECEBIDAS	414.046.700,87	316.845.850,87
VALORIZAÇÃO E GANHOS COM ATIVOS E DESINCORPORAÇÃO DE PASSIVOS	63.530.504,41	6.788.259,23
OUTRAS VARIAÇÕES PATRIMONIAIS AUMENTATIVAS	115.538,21	202.968,78
<b>VARIAÇÕES PATRIMONIAIS DIMINUTIVAS (II)</b>	<b>1.156.984.630,10</b>	<b>1.436.590.195,20</b>
PESSOAL E ENCARGOS	7.508.496,93	14.743.707,66
BENEFÍCIOS PREVIDENCIÁRIOS E ASSISTENCIAIS	-	-
USO DE BENS, SERVIÇOS E CONSUMO DE CAPITAL FIXO	17.974.569,94	18.553.263,76
VARIAÇÕES PATRIMONIAIS DIMINUTIVAS FINANCEIRAS	572.439.017,86	640.006.123,41
TRANSFERÊNCIAS E DELEGAÇÕES CONCEDIDAS	469.271.356,49	625.697.876,88
DESVALORIZAÇÃO E PERDA DE ATIVOS E INCORPORAÇÃO DE PASSIVOS	32.550.953,70	87.927.769,16
TRIBUTÁRIAS	54.093.497,64	47.593.232,76
CUSTO DAS MERCADORIAS E DOS PRODUTOS VENDIDOS, E DOS SERVIÇOS PRESTADOS	-	-
OUTRAS VARIAÇÕES PATRIMONIAIS DIMINUTIVAS	3.146.737,54	2.068.221,57
<b>RESULTADO PATRIMONIAL DO PERÍODO (I-II)</b>	<b>- 343.379.852,22</b>	<b>- 858.108.807,08</b>

DEMONSTRAÇÃO DO FLUXO DE CAIXA  
80101 - RECURSOS SOB A SUPERVISAO DA SECRETARIA DE FINANÇAS

EXERCÍCIO: 2021

PERÍODO (ATÉ MÊS): DEZEMBRO

<b>A. QUADRO PRINCIPAL</b>	<b>EXERCÍCIO ATUAL</b>	<b>EXERCÍCIO ANTERIOR</b>
<b>FLUXOS DE CAIXA DAS ATIVIDADES OPERACIONAIS (I)</b>	<b>180.773.478,47</b>	<b>128.932.699,39</b>
<b>INGRESSOS</b>	<b>414.803.789,45</b>	<b>316.508.726,26</b>
Impostos, Taxas e Contribuições de Melhoria	-	-
Receita de Contribuições	-	-
Receita Patrimonial	-	-
Receita Agropecuária	-	-
Receita Industrial	-	-
Receita de Serviços	-	-
Remuneração das Disponibilidades	52.890,31	24.348,46
Transferências Recebidas	-	-
Outras Receitas/Ingressos Operacionais	414.750.899,14	316.484.377,80
Outras Receitas Derivadas e Originárias	115.538,21	202.968,78
Depósitos Terceiros Passivos - Recebidos	-	-
Recebimentos de Consignações	588.660,06	233.398,15
Transferências Financeiras Recebidas	414.046.700,87	316.048.010,87
Outros Recebimentos Extraorçamentários	-	-
<b>DESEMBOLSOS</b>	<b>234.030.310,98</b>	<b>187.576.026,87</b>
Pessoal e Demais Despesas	151.730.604,46	121.278.373,41
Juros e Encargos da Dívida	81.187.515,23	64.778.015,96
Transferências Concedidas	-	1.212.263,81
Outros Desembolsos Operacionais	1.112.191,29	307.373,69
Depósitos Terceiros Passivos - Devolução	-	-
Pagamentos de Consignações	590.084,57	250.379,07
Transferências Financeiras Concedidas	522.106,72	56.994,62
Outros Pagamentos Extra Orçamentários	-	-
<b>FLUXOS DE CAIXA DAS ATIVIDADES DE INVESTIMENTO (II)</b>	<b>-</b>	<b>-</b>
<b>INGRESSOS</b>	<b>-</b>	<b>-</b>
Alienações de Bens	-	-
Amortização de Empréstimos e Financiamentos Concedidos	-	-
Outros Ingressos de Investimentos	-	-
<b>DESEMBOLSOS</b>	<b>-</b>	<b>-</b>
Aquisição de Ativo não Circulante	-	-
Concessão de Empréstimos e Financiamentos	-	-
Outros Desembolsos de Investimentos	-	-

DEMONSTRAÇÃO DO FLUXO DE CAIXA  
80101 - RECURSOS SOB A SUPERVISAO DA SECRETARIA DE FINANÇAS

EXERCÍCIO: 2021

PERÍODO (ATÉ MÊS): DEZEMBRO

<b>FLUXOS DE CAIXA DAS ATIVIDADES DE FINANCIAMENTO (III)</b>	<b>(181.004.056,70)</b>	<b>(128.683.907,14)</b>
<b>INGRESSOS</b>	-	-
Operações de Crédito	-	-
Integralização do Capital Social de Empresas Dependentes	-	-
Outros Ingressos de Financiamentos	-	-
<b>DESEMBOLSOS</b>	<b>181.004.056,70</b>	<b>128.683.907,14</b>
Amortização/Refinanciamento da Dívida	-	-
Outros desembolsos de financiamento	181.004.056,70	128.683.907,14
<b>GERAÇÃO LÍQUIDA DE CAIXA E EQUIVALENTE DE CAIXA (I+II+III)</b>	<b>(230.578,23)</b>	<b>248.792,25</b>
<b>CAIXA E EQUIVALENTE DE CAIXA INICIAL</b>	<b>1.456.106,37</b>	<b>1.207.314,12</b>
<b>CAIXA E EQUIVALENTE DE CAIXA FINAL</b>	<b>1.225.528,14</b>	<b>1.456.106,37</b>
<b>B. QUADRO DE TRANSFERÊNCIAS RECEBIDAS E CONCEDIDAS</b>	<b>EXERCÍCIO ATUAL</b>	<b>EXERCÍCIO ANTERIOR</b>
Intergovernamentais	-	-
da União	-	-
de Estados e Distrito Federal	-	-
de Municípios	-	-
Intragovernamentais	-	-
Outras Transferências Recebidas	-	-
<b>Total das Transferências Recebidas</b>	-	-
Intergovernamentais	-	-
a União	-	-
a Estados e ao Distrito Federal	-	-
a Municípios	-	-
a Consórcios Públicos	-	-
Intragovernamentais	-	1.212.263,81
Outras Transferências Concedidas	-	-
<b>Total das Transferências Concedidas</b>	-	<b>1.212.263,81</b>

DEMONSTRAÇÃO DO FLUXO DE CAIXA  
80101 - RECURSOS SOB A SUPERVISAO DA SECRETARIA DE FINANÇAS

EXERCÍCIO: 2021

PERÍODO (ATÉ MÊS): DEZEMBRO

C. QUADRO DE DESEMBOLSOS DE PESSOAL E DEMAIS DESPESAS POR FUNÇÃO	EXERCÍCIO ATUAL	EXERCÍCIO ANTERIOR
Legislativa	-	-
Judiciária	-	-
Essencial à Justiça	-	-
Administração	-	-
Defesa Nacional	-	-
Segurança Pública	-	-
Relações Exteriores	-	-
Assistência Social	-	-
Previdência Social	-	-
Saúde	-	-
Trabalho	-	-
Educação	-	-
Cultura	-	-
Direitos da Cidadania	-	-
Urbanismo	-	-
Habitação	-	-
Saneamento	-	-
Gestão Ambiental	-	-
Ciência e Tecnologia	-	-
Agricultura	-	-
Organização Agrária	-	-
Indústria	-	-
Comércio e Serviços	-	-
Comunicações	-	-
Energia	-	-
Transporte	-	-
Desporto e Lazer	-	-
Encargos Especiais	151.730.604,46	121.278.373,41
<b>Total dos Desembolsos de Pessoal e Demais Despesas por Função</b>	<b>151.730.604,46</b>	<b>121.278.373,41</b>
D. QUADRO DE JUROS E ENCARGOS DA DÍVIDA	EXERCÍCIO ATUAL	EXERCÍCIO ANTERIOR
Juros e Correção Monetária da Dívida Interna	41.716.797,69	20.398.269,26
Juros e Correção Monetária da Dívida Externa	30.226.398,88	36.439.317,25
Outros Encargos da Dívida	9.244.318,66	7.940.429,45
<b>Total dos Juros e Encargos da Dívida</b>	<b>81.187.515,23</b>	<b>64.778.015,96</b>

PREFEITURA MUNICIPAL DE FORTALEZA  
DEMONSTRATIVO DA DÍVIDA FLUTUANTE - ANEXO 17 DA LEI 4.320  
80101 - RECURSOS SOB A SUPERVISAO DA SECRETARIA DE FINANÇAS

EXERCÍCIO: 2021 PERÍODO (ATÉ MÊS): DEZEMBRO

DESCRIÇÃO	SALDO ANTERIOR	MOVIMENTAÇÃO DO EXERCÍCIO			SALDO PARA O EXERCÍCIO SEGUINTE
		INSCRIÇÃO / REC. EXTRA ORÇAMENTÁRIA	BAIXA / DESPESA EXTRA ORÇAMENTÁRIA	PRESCRIÇÃO / CANCELAMENTO	
RESTOS A PAGAR	8.591.490,57	1.864.333,66	6.165.237,71	2.167.370,31	2.123.216,21
DEPÓSITOS E CAUÇÕES	-	-	-	-	-
CONSIGNAÇÕES	2.989,78	588.660,06	590.084,57	-	1.565,27
INSS	-	-	-	-	-
ISS	2.989,78	138.488,19	139.912,97	-	1.565,00
IRRF	-	215.975,40	215.975,40	-	-
IPM	-	148.555,94	148.555,94	-	-
OUTRAS CONSIGNAÇÕES	-	85.640,53	85.640,26	-	0,27
<b>TOTAL</b>	<b>8.594.480,35</b>	<b>2.452.993,72</b>	<b>6.755.322,28</b>	<b>2.167.370,31</b>	<b>2.124.781,48</b>





# **Fortaleza**

## **PREFEITURA**

### **UNIDADE 80102**

# **RECURSOS SOB A SUPERVISÃO DA** **SECRETARIA MUNICIPAL DE** **PLANEJAMENTO, ORÇAMENTO E** **GESTÃO**

PREFEITURA MUNICIPAL DE FORTALEZA  
DEMONSTRATIVO DA RECEITA E DESPESA SEGUNDO AS CATERGORIAS ECONOMICAS - ANEXO 01 DA LEI 4.320/64  
80102 - RECURSOS SOB A SUPERVISAO DA SECRETARIA MUNICIPAL DE PLANEJAMENTO, ORCAMENTO E GESTAO

EXERCÍCIO: 2021 PERÍODO (ATÉ MÊS): DEZEMBRO

RECEITAS		DESPESAS	
<b>RECEITAS CORRENTES</b>	<b>13.253,24</b>	<b>DESPESAS CORRENTES</b>	<b>4.821.838,74</b>
Impostos, Taxas, Contribuições de Melhoria	-	Pessoal e Encargos Sociais	84.274,58
Receita de Contribuições	-	Juros e Encargos da Dívida	-
Receita Patrimonial	603,24	Outras Despesas Correntes	4.737.564,16
Receita Agropecuária	-		
Receita Industrial	-		
Receita de Serviços	-		
Transferências Correntes	-		
Outras Receitas Correntes	12.650,00		
Dedução para Formação do FUNDEB	-		
<b>SUPERÁVIT CORRENTE</b>	<b>-</b>	<b>DÉFICIT CORRENTE</b>	<b>4.808.585,50</b>
<b>RECEITAS DE CAPITAL</b>	<b>-</b>	<b>DESPESAS DE CAPITAL</b>	<b>-</b>
Operações de Crédito	-	Investimento	-
Alienação de Bens	-	Inversões Financeira	-
Amortizações de Empréstimos	-	Amortização da Dívida	-
Transferências de Capital	-		
Outras Receitas de Capital	-		
<b>REPASSE RECEBIDO</b>	<b>4.718.850,81</b>	<b>REPASSE CONCEDIDO</b>	<b>13.202,88</b>
<b>TOTAL DA RECEITA</b>	<b>4.732.104,05</b>	<b>TOTAL DA DESPESA</b>	<b>4.835.041,62</b>
<b>DÉFICIT</b>	<b>102.937,57</b>	<b>SUPERÁVIT</b>	<b>-</b>
<b>TOTAL</b>	<b>4.835.041,62</b>	<b>TOTAL</b>	<b>4.835.041,62</b>

RESUMO

RECEITAS		DESPESAS	
RECEITAS CORRENTES	13.253,24	DESPESAS CORRENTES	4.821.838,74
RECEITAS DE CAPITAL	-	DESPESAS DE CAPITAL	-
REPASSE RECEBIDO	4.718.850,81	REPASSE CONCEDIDO	13.202,88
DÉFICIT	102.937,57	SUPERÁVIT	-
<b>TOTAL</b>	<b>4.835.041,62</b>	<b>TOTAL</b>	<b>4.835.041,62</b>

PREFEITURA MUNICIPAL DE FORTALEZA

ORÇAMENTO GERAL

80102 - RECURSOS SOB A SUPERVISAO DA SECRETARIA MUNICIPAL DE PLANEJAMENTO, ORCAMENTO E GESTAO

EXERCÍCIO DE 2021

ANEXO 2

CÓDIGO	ESPECIFICAÇÃO	NATUREZA DA DESPESA		CATEGORIA / GRUPO
		ELEMENTO	MODALIDADE	
300000	DESPESAS CORRENTES			4.821.838,74
310000	PESSOAL E ENCARGOS SOCIAIS			84.274,58
319000	APLICACOES DIRETAS		81.033,29	
319003	PENSOES	81.033,29		
319011	VENCIMENTOS E VANTAGENS FIXAS - PESSOAL CIVIL			
319092	DESPESAS DE EXERCICIOS ANTERIORES			
319100	APLICACAO DIRETA DECORRENTE DE OPERACAO ENTRE ORGAOS, FUNDOS E ENTIDADES INTEGRANTES DOS ORCAMENTOS FISCAL E DA SEGURIDADE SOCIAL		3.241,29	
319113	CONTRIBUICOES PATRONAIS	3.241,29		
330000	OUTRAS DESPESAS CORRENTES			4.737.564,16
339000	APLICACOES DIRETAS		4.713.982,18	
339039	OUTROS SERVICOS DE TERCEIROS - PESSOA JURIDICA	2.955.640,26		
339041	CONTRIBUICOES	744.456,77		
339047	OBRIGACOES TRIBUTARIAS CONTRIBUTIVAS	1.013.885,15		
339092	DESPESAS DE EXERCICIOS ANTERIORES			
339100	APLICACAO DIRETA DECORRENTE DE OPERACAO ENTRE ORGAOS, FUNDOS E ENTIDADES INTEGRANTES DOS ORCAMENTOS FISCAL E DA SEGURIDADE SOCIAL		23.581,98	
339147	OBRIGACOES TRIBUTARIAS CONTRIBUTIVAS	23.581,98		
<b>TOTAL</b>				<b>4.821.838,74</b>

PREFEITURA MUNICIPAL DE FORTALEZA  
RECEITA SEGUNDO AS CATEGORIAS ECONÔMICAS - ANEXO 2 DA LEI 4.320/64  
80102 - RECURSOS SOB A SUPERVISAO DA SECRETARIA MUNICIPAL DE PLANEJAMENTO, ORCAMENTO E GESTAO

Exercicio 2021

Cód. Receita	Desc. Receita	Desdobramento	Origem	Categoria Econômica
1000000000	RECEITAS CORRENTES			13.253,24
1300000000	RECEITA PATRIMONIAL		603,24	
1320000000	VALORES MOBILIARIOS	603,24		
1321000000	JUROS E CORRECOES MONETARIAS	603,24		
1321001000	REMUNERACAO DE DEPOSITOS BANCARIOS	603,24		
1321001100	REMUNERACAO DE DEPOSITOS BANCARIOS - PRINCIPAL	603,24		
1900000000	OUTRAS RECEITAS CORRENTES		12.650,00	
1920000000	INDENIZACOES, RESTITUICOES E RESSARCIMENTOS	12.650,00		
1922000000	RESTITUICOES	12.650,00		
1922990000	OUTRAS RESTITUICOES	12.650,00		
1922991000	OUTRAS RESTITUICOES	12.650,00		
1922991100	OUTRAS RESTITUICOES - PRINCIPAL	12.650,00		
1922991199	OUTRAS RESTITUICOES - PRINCIPAL - DEMAIS RESTITUICOES	12.650,00		
<b>TOTAL</b>				<b>13.253,24</b>

PREFEITURA MUNICIPAL DE FORTALEZA

ORÇAMENTO GERAL

80102 - RECURSOS SOB A SUPERVISAO DA SECRETARIA MUNICIPAL DE PLANEJAMENTO, ORCAMENTO E GESTAO

EXERCÍCIO DE 2021

ANEXO 6

CÓDIGO	ESPECIFICAÇÃO	OPERAÇÃO ESPECIAL	PROGRAMA DE TRABALHO		TOTAL
			PROJETO	ATIVIDADE	
04.000.0000.0000.0000	ADMINISTRACAO	4.737.564,16			
04.122.0000.0000.0000	ADMINISTRACAO GERAL	4.737.564,16			
04.122.0012.0000.0000	ENCARGOS GERAIS DO MUNICIPIO	4.737.564,16			
04.122.0012.0003.0000	REFORCO AS DOTACOES DE PESSOAL DE ORGAOS E ENTIDADES, DECORRENTES DE CONCURSOS PUBLICOS, PCCS, ACORDOS COLETIVOS E DISSIDIOS				
04.122.0012.0003.0001	REFORCO AS DOTACOES DE PESSOAL DE ORGAOS E ENTIDADES, DECORRENTES DE CONCURSOS PUBLICOS, PCCS, ACORDOS COLETIVOS E DISSIDIOS				
04.122.0012.0023.0000	ENCARGOS COM A LIQUIDACAO DE EMPRESAS PUBLICAS	4.737.564,16			
04.122.0012.0023.0001	ENCARGOS COM A LIQUIDACAO DO FRIFORT	1.978.419,60			
04.122.0012.0023.0002	ENCARGOS COM A LIQUIDACAO DA CTC	2.759.144,56			
28.000.0000.0000.0000	ENCARGOS ESPECIAIS	84.274,58			
28.846.0000.0000.0000	OUTROS ENCARGOS ESPECIAIS	84.274,58			
28.846.0012.0000.0000	ENCARGOS GERAIS DO MUNICIPIO	84.274,58			
28.846.0012.0021.0000	ENCARGOS COM PESSOAL EM DISPONIBILIDADE	3.241,29			
28.846.0012.0021.0001	ENCARGOS COM PESSOAL EM DISPONIBILIDADE	3.241,29			
28.846.0012.0022.0000	ENCARGOS COM PENSAO ADMINISTRATIVA	81.033,29			
28.846.0012.0022.0001	ENCARGOS COM PENSAO ADMINISTRATIVA	81.033,29			
	<b>TOTAL</b>	<b>4.821.838,74</b>			<b>4.821.838,74</b>

PREFEITURA MUNICIPAL DE FORTALEZA

ORÇAMENTO GERAL

80102 - RECURSOS SOB A SUPERVISAO DA SECRETARIA MUNICIPAL DE PLANEJAMENTO, ORCAMENTO E GESTAO

EXERCÍCIO DE 2021

ANEXO 7

CÓDIGO	ESPECIFICAÇÃO	OPERAÇÃO ESPECIAL	PROGRAMA DE TRABALHO		TOTAL
			PROJETO	ATIVIDADE	
04.000.0000.0000.0000	ADMINISTRACAO	4.737.564,16			
04.122.0000.0000.0000	ADMINISTRACAO GERAL	4.737.564,16			
04.122.0012.0000.0000	ENCARGOS GERAIS DO MUNICIPIO	4.737.564,16			
04.122.0012.0003.0000	REFORCO AS DOTACOES DE PESSOAL DE ORGAOS E ENTIDADES, DECORRENTES DE CONCURSOS PUBLICOS, PCCS, ACORDOS COLETIVOS E DISSIDIOS				
04.122.0012.0003.0001	REFORCO AS DOTACOES DE PESSOAL DE ORGAOS E ENTIDADES, DECORRENTES DE CONCURSOS PUBLICOS, PCCS, ACORDOS COLETIVOS E DISSIDIOS				
04.122.0012.0023.0000	ENCARGOS COM A LIQUIDACAO DE EMPRESAS PUBLICAS	4.737.564,16			
04.122.0012.0023.0001	ENCARGOS COM A LIQUIDACAO DO FRIFORT	1.978.419,60			
04.122.0012.0023.0002	ENCARGOS COM A LIQUIDACAO DA CTC	2.759.144,56			
28.000.0000.0000.0000	ENCARGOS ESPECIAIS	84.274,58			
28.846.0000.0000.0000	OUTROS ENCARGOS ESPECIAIS	84.274,58			
28.846.0012.0000.0000	ENCARGOS GERAIS DO MUNICIPIO	84.274,58			
28.846.0012.0021.0000	ENCARGOS COM PESSOAL EM DISPONIBILIDADE	3.241,29			
28.846.0012.0021.0001	ENCARGOS COM PESSOAL EM DISPONIBILIDADE	3.241,29			
28.846.0012.0022.0000	ENCARGOS COM PENSAO ADMINISTRATIVA	81.033,29			
28.846.0012.0022.0001	ENCARGOS COM PENSAO ADMINISTRATIVA	81.033,29			
	<b>TOTAL</b>	<b>4.821.838,74</b>			<b>4.821.838,74</b>

PREFEITURA MUNICIPAL DE FORTALEZA

ORÇAMENTO GERAL

80102 - RECURSOS SOB A SUPERVISAO DA SECRETARIA MUNICIPAL DE PLANEJAMENTO, ORCAMENTO E GESTAO

EXERCÍCIO DE 2021

ANEXO 8

CÓDIGO	ESPECIFICAÇÃO	PROGRAMA DE TRABALHO		TOTAL
		ORDINÁRIO	VINCULADO	
04.000.0000.0000.0000	ADMINISTRACAO	4.737.564,16		4.737.564,16
04.122.0000.0000.0000	ADMINISTRACAO GERAL	4.737.564,16		4.737.564,16
04.122.0012.0000.0000	ENCARGOS GERAIS DO MUNICIPIO	4.737.564,16		4.737.564,16
04.122.0012.0003.0000	REFORCO AS DOTACOES DE PESSOAL DE ORGAOS E ENTIDADES, DECORRENTES DE CONCURSOS PUBLICOS, PCCS, ACORDOS COLETIVOS E DISSIDIOS			
04.122.0012.0003.0001	REFORCO AS DOTACOES DE PESSOAL DE ORGAOS E ENTIDADES, DECORRENTES DE CONCURSOS PUBLICOS, PCCS, ACORDOS COLETIVOS E DISSIDIOS			
04.122.0012.0023.0000	ENCARGOS COM A LIQUIDACAO DE EMPRESAS PUBLICAS	4.737.564,16		4.737.564,16
04.122.0012.0023.0001	ENCARGOS COM A LIQUIDACAO DO FRIFORT	1.978.419,60		1.978.419,60
04.122.0012.0023.0002	ENCARGOS COM A LIQUIDACAO DA CTC	2.759.144,56		2.759.144,56
28.000.0000.0000.0000	ENCARGOS ESPECIAIS	84.274,58		84.274,58
28.846.0000.0000.0000	OUTROS ENCARGOS ESPECIAIS	84.274,58		84.274,58
28.846.0012.0000.0000	ENCARGOS GERAIS DO MUNICIPIO	84.274,58		84.274,58
28.846.0012.0021.0000	ENCARGOS COM PESSOAL EM DISPONIBILIDADE	3.241,29		3.241,29
28.846.0012.0021.0001	ENCARGOS COM PESSOAL EM DISPONIBILIDADE	3.241,29		3.241,29
28.846.0012.0022.0000	ENCARGOS COM PENSAO ADMINISTRATIVA	81.033,29		81.033,29
28.846.0012.0022.0001	ENCARGOS COM PENSAO ADMINISTRATIVA	81.033,29		81.033,29
	<b>TOTAL</b>	<b>4.821.838,74</b>		<b>4.821.838,74</b>

PREFEITURA MUNICIPAL DE FORTALEZA

80102 - RECURSOS SOB A SUPERVISAO DA SECRETARIA MUNICIPAL DE PLANEJAMENTO, ORCAMENTO E ORÇAMENTO GERAL

DEMONSTRATIVO DAS DESPESAS POR ÓRGÃO E FUNÇÃO

EXERCÍCIO DE 2021

ANEXO 9

	LEGISLATIVA	JUDICIARIA	ESSENCIAL A JUSTICA	ADMINISTRACAO
RECURSOS SOB A SUPERVISAO DA SECRETARIA MUNICIPAL DE PLANEJAMENTO,	-	-	-	4.737.564,16
	SEGURANCA PUBLICA	ASSISTENCIA SOCIAL	PREVIDENCIA SOCIAL	SAUDE
RECURSOS SOB A SUPERVISAO DA SECRETARIA MUNICIPAL DE PLANEJAMENTO,	-	-	-	-
	TRABALHO	EDUCACAO	CULTURA	DIREITOS DA CIDADANIA
RECURSOS SOB A SUPERVISAO DA SECRETARIA MUNICIPAL DE PLANEJAMENTO,	-	-	-	-
	URBANISMO	HABITACAO	SANEAMENTO	GESTAO AMBIENTAL
RECURSOS SOB A SUPERVISAO DA SECRETARIA MUNICIPAL DE PLANEJAMENTO,	-	-	-	-
	CIENCIA E TECNOLOGIA	AGRICULTURA	COMERCIO E SERVICOS	COMUNICACOES
RECURSOS SOB A SUPERVISAO DA SECRETARIA MUNICIPAL DE PLANEJAMENTO,	-	-	-	-
	ENERGIA	DESPORTO E LAZER	ENCARGOS ESPECIAIS	RESERVA DE CONTINGENCIA
RECURSOS SOB A SUPERVISAO DA SECRETARIA MUNICIPAL DE PLANEJAMENTO,	-	-	84.274,58	-
<b>TOTAL</b>				<b>4.821.838,74</b>



PREFEITURA MUNICIPAL DE FORTALEZA  
DEMONSTRATIVO DA RECEITA ORÇADA COM A ARRECADADA - ANEXO 10 DA LEI 4.320/64  
80102 - RECURSOS SOB A SUPERVISAO DA SECRETARIA MUNICIPAL DE PLANEJAMENTO, ORCAMENTO E GESTAO

Exercício 2021

Código da Receita	Descrição da Receita	Previsão	Arrecadado	Diferença	
				Para Mais	Para Menos
1000000000	RECEITAS CORRENTES	-	13.253,24	13.253,24	
1300000000	RECEITA PATRIMONIAL	-	603,24	603,24	
1320000000	VALORES MOBILIARIOS	-	603,24	603,24	
1321000000	JUROS E CORRECOES MONETARIAS	-	603,24	603,24	
1321001000	REMUNERACAO DE DEPOSITOS BANCARIOS	-	603,24	603,24	
1321001100	REMUNERACAO DE DEPOSITOS BANCARIOS - PRINCIPAL	-	603,24	603,24	
1900000000	OUTRAS RECEITAS CORRENTES	-	12.650,00	12.650,00	
1920000000	INDENIZACOES, RESTITUICOES E RESSARCIMENTOS	-	12.650,00	12.650,00	
1922000000	RESTITUICOES	-	12.650,00	12.650,00	
1922990000	OUTRAS RESTITUICOES	-	12.650,00	12.650,00	
1922991000	OUTRAS RESTITUICOES	-	12.650,00	12.650,00	
1922991100	OUTRAS RESTITUICOES - PRINCIPAL	-	12.650,00	12.650,00	
1922991199	OUTRAS RESTITUICOES - PRINCIPAL - DEMAIS RESTITUICOES	-	12.650,00	12.650,00	
<b>Total:</b>		-	<b>13.253,24</b>	<b>13.253,24</b>	-

CÓDIGO	ESPECIFICAÇÃO	CRÉDITOS ORÇAMENTÁRIOS E SUPLEMENTARES	CRÉDITOS ESPECIAIS E EXTRAORDINÁRIOS	TOTAL	REALIZADA EMPENHADA NO ANO	DIFERENÇA SALDO A EMPENHAR
3.0.0.0.00	DESPESAS CORRENTES	5.309.590,00	22.000,00	5.331.590,00	4.821.838,74	509.751,26
3.1.0.0.00	PESSOAL E ENCARGOS SOCIAIS	111.090,00		111.090,00	84.274,58	26.815,42
3.3.0.0.00	OUTRAS DESPESAS CORRENTES	5.198.500,00	22.000,00	5.220.500,00	4.737.564,16	482.935,84
	<b>TOTAL</b>	<b>5.309.590,00</b>	<b>22.000,00</b>	<b>5.331.590,00</b>	<b>4.821.838,74</b>	<b>509.751,26</b>

BALANÇO ORÇAMENTÁRIO  
80102 - RECURSOS SOB A SUPERVISÃO DA SECRETARIA MUNICIPAL DE PLANEJAMENTO, ORÇAMENTO E GESTÃO  
EXERCÍCIO: 2021 PERÍODO (ATÉ MÊS): DEZEMBRO

RECEITAS ORÇAMENTÁRIAS	PREVISÃO INICIAL (a)	PREVISÃO ATUALIZADA (b)	RECEITAS REALIZADAS (c)	SALDO (d) = (c-b)
<b>RECEITAS CORRENTES (I)</b>	-	-	13.253,24	13.253,24
Impostos, Taxas e Contribuições de Melhoria	-	-	-	-
Receita de Contribuições	-	-	-	-
Receita Patrimonial	-	-	603,24	603,24
Receita Agropecuária	-	-	-	-
Receita Industrial	-	-	-	-
Receita de Serviços	-	-	-	-
Transferências Correntes	-	-	-	-
Outras Receitas Correntes	-	-	12.650,00	12.650,00
<b>RECEITAS DE CAPITAL (II)</b>	-	-	-	-
Operações de Crédito	-	-	-	-
Alienação de Bens	-	-	-	-
Amortização de Empréstimos	-	-	-	-
Transferências de Capital	-	-	-	-
Outras Receitas de Capital	-	-	-	-
<b>SUBTOTAL DAS RECEITAS (III) = (I + II)</b>	-	-	13.253,24	13.253,24
<b>OPERAÇÕES DE CRÉDITO / REFINANCIAMENTO (IV)</b>	-	-	-	-
Operações de Crédito Internas	-	-	-	-
Mobiliária	-	-	-	-
Contratual	-	-	-	-
Operações de Crédito Externas	-	-	-	-
Mobiliária	-	-	-	-
Contratual	-	-	-	-
<b>SUBTOTAL COM REFINANCIAMENTO (V) = (III + IV)</b>	-	-	13.253,24	13.253,24
<b>REPASSES RECEBIDOS (VI)</b>	30.835.500,00	5.331.590,00	4.718.850,81	- 612.739,19
<b>DÉFICIT (VII)</b>	-	-	102.937,57	102.937,57
<b>TOTAL (VIII) = (V + VI + VII)</b>	30.835.500,00	5.331.590,00	4.835.041,62	- 496.548,38
<b>SALDOS DE EXERCÍCIOS ANTERIORES (UTILIZADOS PARA CRÉDITOS ADICIONAIS)</b>	-	-	-	-
Recursos Arrecadados em Exercícios Anteriores	-	-	-	-
Superávit Financeiro	-	-	-	-
Reabertura de Créditos Adicionais	-	-	-	-

BALANÇO ORÇAMENTÁRIO  
80102 - RECURSOS SOB A SUPERVISÃO DA SECRETARIA MUNICIPAL DE PLANEJAMENTO, ORÇAMENTO E GESTÃO  
EXERCÍCIO: 2021 PERÍODO (ATÉ MÊS): DEZEMBRO

DESPESAS ORÇAMENTÁRIAS	DOTAÇÃO INICIAL (e)	DOTAÇÃO ATUALIZADA (f)	DESPESAS EMPENHADAS (g)	DESPESAS LIQUIDADAS (h)	DESPESAS PAGAS (i)	SALDO DA DOTAÇÃO (j) = (f-g)
<b>DESPESAS CORRENTES (IX)</b>	<b>30.835.500,00</b>	<b>5.331.590,00</b>	<b>4.821.838,74</b>	<b>4.722.615,63</b>	<b>4.718.850,81</b>	<b>509.751,26</b>
Pessoal e Encargos Sociais	26.950.000,00	111.090,00	84.274,58	84.274,58	84.274,58	26.815,42
Juros e Encargos da Dívida	-	-	-	-	-	-
Outras Despesas Correntes	3.885.500,00	5.220.500,00	4.737.564,16	4.638.341,05	4.634.576,23	482.935,84
<b>DESPESAS DE CAPITAL (X)</b>	-	-	-	-	-	-
Investimentos	-	-	-	-	-	-
Inversões Financeiras	-	-	-	-	-	-
Amortização da Dívida	-	-	-	-	-	-
<b>RESERVA DE CONTINGÊNCIA (XI)</b>	-	-	-	-	-	-
<b>SUBTOTAL DAS DESPESAS (XII) = (IX+X+XI)</b>	<b>30.835.500,00</b>	<b>5.331.590,00</b>	<b>4.821.838,74</b>	<b>4.722.615,63</b>	<b>4.718.850,81</b>	<b>509.751,26</b>
<b>AMORTIZAÇÃO DA DÍVIDA / REFINANCIAMENTO (XIII)</b>	-	-	-	-	-	-
Amortização da Dívida Interna	-	-	-	-	-	-
Dívida Mobiliária	-	-	-	-	-	-
Outras Dívidas	-	-	-	-	-	-
Amortização da Dívida Externa	-	-	-	-	-	-
Dívida Mobiliária	-	-	-	-	-	-
Outras Dívidas	-	-	-	-	-	-
<b>SUBTOTAL COM REFINANCIAMENTO (XIV) = (XII+XIII)</b>	<b>30.835.500,00</b>	<b>5.331.590,00</b>	<b>4.821.838,74</b>	<b>4.722.615,63</b>	<b>4.718.850,81</b>	<b>509.751,26</b>
<b>REPASSES CONCEDIDOS (XV)</b>	-	-	<b>13.202,88</b>	-	-	<b>13.202,88</b>
<b>SUPERÁVIT (XVI)</b>	-	-	-	-	-	-
<b>TOTAL (XVII) = (XIV + XV + XVI)</b>	<b>30.835.500,00</b>	<b>5.331.590,00</b>	<b>4.835.041,62</b>	<b>4.722.615,63</b>	<b>4.718.850,81</b>	<b>496.548,38</b>
<b>RESERVA DO RPPS</b>	-	-	-	-	-	-

BALANÇO ORÇAMENTÁRIO  
80102 - RECURSOS SOB A SUPERVISÃO DA SECRETARIA MUNICIPAL DE PLANEJAMENTO, ORÇAMENTO E GESTÃO  
EXERCÍCIO: 2021 PERÍODO (ATÉ MÊS): DEZEMBRO

RESTOS A PAGAR NÃO PROCESSADOS						
EXECUÇÃO DE RESTOS A PAGAR NÃO PROCESSADOS	INSCRITOS		LIQUIDADOS (c)	PAGOS (d)	CANCELADOS (e)	SALDO A PAGAR (f) = (a + b - d - e)
	EM EXERCÍCIOS ANTERIORES (a)	EM 31 DE DEZEMBRO DO EXERCÍCIO ANTERIOR (b)				
<b>DESPESAS CORRENTES</b>	-	34.584,34	271,00	271,00	34.313,34	-
Pessoal e Encargos Sociais	-	-	-	-	-	-
Juros e Encargos da Dívida	-	-	-	-	-	-
Outras Despesas Correntes	-	34.584,34	271,00	271,00	34.313,34	-
<b>DESPESAS DE CAPITAL</b>	-	-	-	-	-	-
Investimentos	-	-	-	-	-	-
Inversões Financeiras	-	-	-	-	-	-
Amortização da Dívida	-	-	-	-	-	-
<b>TOTAL</b>	-	34.584,34	271,00	271,00	34.313,34	-

RESTOS A PAGAR PROCESSADOS					
EXECUÇÃO DE RESTOS A PAGAR PROCESSADOS	INSCRITOS		PAGOS (c)	CANCELADOS (d)	SALDO A PAGAR (e) = (a + b - c - d)
	EM EXERCÍCIOS ANTERIORES (a)	EM 31 DE DEZEMBRO DO EXERCÍCIO ANTERIOR (b)			
<b>DESPESAS CORRENTES</b>	-	150.179,89	150.179,89	-	-
Pessoal e Encargos Sociais	-	-	-	-	-
Juros e Encargos da Dívida	-	-	-	-	-
Outras Despesas Correntes	-	150.179,89	150.179,89	-	-
<b>DESPESAS DE CAPITAL</b>	-	-	-	-	-
Investimentos	-	-	-	-	-
Inversões Financeiras	-	-	-	-	-
Amortização da Dívida	-	-	-	-	-
<b>TOTAL</b>	-	150.179,89	150.179,89	-	-

**BALANÇO FINANCEIRO**

**80102 - RECURSOS SOB A SUPERVISAO DA SECRETARIA MUNICIPAL DE PLANEJAMENTO, ORCAMENTO E GESTAO**  
**EXERCÍCIO: 2021 SITUAÇÃO: EMPENHADO PERÍODO (ATÉ MÊS): DEZEMBRO**

INGRESSOS	Exercício Atual	Exercício Anterior
<b>Receita Orçamentária (I)</b>	<b>13.253,24</b>	<b>34.471,22</b>
Ordinária	13.253,24	34.471,22
Vinculada	-	-
Recursos Vinculados à Educação	-	-
Recursos Vinculados à Saúde	-	-
Recursos Vinculados à Previdência Social - RPPS	-	-
Recursos Vinculados à Previdência Social - RGPS	-	-
Recursos Vinculados à Assistência Social	-	-
Outras Destinações de Recursos	-	-
Outras Transferências de Convênio ou Contratos de Repasse	-	-
Contribuição para o Custeio do Serviço de Iluminação Pública - COSIP	-	-
Recursos Vinculados ao Trânsito	-	-
Recursos de Operações de Crédito	-	-
Recursos de Alienação de Bens	-	-
Outros Recursos	-	-
<b>Transferências Financeiras Recebidas (II)</b>	<b>4.773.050,67</b>	<b>3.061.499,28</b>
Transferências Recebidas para a Execução Orçamentária	4.718.850,81	3.061.499,28
Transferências Financeiras Recebidas Independentes de Execução Orçamentária	54.199,86	-
Transferências Recebidas para Aportes de recursos para o RPPS	-	-
Transferências Recebidas para Aportes de recursos para o RGPS	-	-
<b>Recebimentos Extraorçamentários (III)</b>	<b>373.067,46</b>	<b>461.475,69</b>
Inscrição de Restos a Pagar Não Processados	99.223,11	34.584,34
Inscrição de Restos a Pagar Processados	3.764,82	150.179,89
Depósitos Restituíveis e Valores Vinculados	270.079,53	276.711,46
Outros Recebimentos Extra Orçamentários	-	-
<b>Saldo do Exercício Anterior (IV)</b>	<b>120.049,40</b>	<b>87.921,43</b>
Caixa e Equivalentes de Caixa	120.049,40	87.921,43
Depósitos Restituíveis e Valores Vinculados	-	-
<b>TOTAL (V) = (I+II+III+IV)</b>	<b>5.279.420,77</b>	<b>3.645.367,62</b>

**BALANÇO FINANCEIRO**

**80102 - RECURSOS SOB A SUPERVISAO DA SECRETARIA MUNICIPAL DE PLANEJAMENTO, ORCAMENTO E GESTAO**

**EXERCÍCIO: 2021 SITUAÇÃO: EMPENHADO PERÍODO (ATÉ MÊS): DEZEMBRO**

<b>DISPÊNDIOS</b>	<b>Exercício Atual</b>	<b>Exercício Anterior</b>
<b>Despesa Orçamentária (VI)</b>	<b>4.821.838,74</b>	<b>3.150.012,48</b>
Ordinária	4.821.838,74	3.150.012,48
Vinculada	-	-
Recursos Destinados à Educação	-	-
Recursos Destinados à Saúde	-	-
Recursos Destinados à Previdência Social - RPPS	-	-
Recursos Destinados à Previdência Social - RGPS	-	-
Recursos Destinados à Assistência Social	-	-
Outras Destinações de Recursos	-	-
Outras Transferências de Convênio ou Contratos de Repasse	-	-
Contribuição para o Custeio do Serviço de Iluminação Pública - COSIP	-	-
Recursos Vinculados ao Trânsito	-	-
Recursos de Operações de Crédito	-	-
Recursos de Alienação de Bens	-	-
Outros Recursos	-	-
<b>Transferências Financeiras Concedidas (VII)</b>	<b>13.202,88</b>	<b>34.479,88</b>
Transferências Concedidas para a Execução Orçamentária	13.202,88	34.479,88
Transferências Financeiras Concedidas Independentes de Execução Orçamentária	-	-
Transferências Concedidas para Aportes de recursos para o RPPS	-	-
Transferências Concedidas para Aportes de recursos para o RGPS	-	-
<b>Pagamentos Extra Orçamentários (VIII)</b>	<b>435.485,71</b>	<b>340.825,86</b>
Pagamentos de Restos a Pagar Não Processados	271,00	-
Pagamentos de Restos a Pagar Processados	150.179,89	87.907,39
Depósitos Restituíveis e Valores Vinculados	285.034,82	252.918,47
Outros Pagamentos Extra Orçamentários	-	-
<b>Saldo para o Exercício Seguinte (IX)</b>	<b>8.893,44</b>	<b>120.049,40</b>
Caixa e Equivalentes de Caixa	8.893,44	120.049,40
Depósitos Restituíveis e Valores Vinculados	-	-
<b>TOTAL (X) = (VI+VII+VIII+IX)</b>	<b>5.279.420,77</b>	<b>3.645.367,62</b>

BALANÇO PATRIMONIAL

80102 - RECURSOS SOB A SUPERVISAO DA SECRETARIA MUNICIPAL DE PLANEJAMENTO, ORCAMENTO E GESTAO

EXERCÍCIO: 2021

PERÍODO(MÊS): DEZEMBRO

ATIVO	Exercício Atual	Exercício Anterior
<b>ATIVO CIRCULANTE</b>	<b>8.893,44</b>	<b>120.049,40</b>
Caixa e Equivalentes de Caixa	8.893,44	120.049,40
Créditos a Curto Prazo	-	-
Investimentos e Aplicações Temporárias a CP	-	-
Estoques	-	-
Ativo Não Circulante Mantido para a Venda	-	-
VPD Pagas Antecipadamente	-	-
<b>ATIVO NÃO CIRCULANTE</b>	<b>-</b>	<b>-</b>
Realizável a Longo Prazo	-	-
Investimentos	-	-
Imobilizado	-	-
Intangível	-	-
Diferido	-	-
<b>TOTAL DO ATIVO</b>	<b>8.893,44</b>	<b>120.049,40</b>
<b>PASSIVO E PATRIMÔNIO LÍQUIDO</b>	<b>Exercício Atual</b>	<b>Exercício Anterior</b>
<b>PASSIVO CIRCULANTE</b>	<b>39.301,27</b>	<b>193.949,53</b>
Obrigações Trabalhistas, Previdenciárias e Assistenciais a Pagar a Curto Prazo	26.698,75	19.976,65
Empréstimos e Financiamentos a Curto Prazo	-	-
Fornecedores e Contas a Pagar a Curto Prazo	-	-
Obrigações Fiscais a Curto Prazo	3.764,82	51.491,64
Obrigações de Repartição a Outros Entes	-	-
Provisões a Curto Prazo	-	-
Demais Obrigações a Curto Prazo	8.837,70	122.481,24
<b>PASSIVO NÃO CIRCULANTE</b>	<b>-</b>	<b>-</b>
Obrigações Trabalhistas, Previdenciárias e Assistenciais a Pagar a Longo Prazo	-	-
Empréstimos e Financiamentos a Longo Prazo	-	-
Fornecedores e Contas a Pagar a Longo Prazo	-	-
Obrigações Fiscais a Longo Prazo	-	-
Provisões a Longo Prazo	-	-
Demais Obrigações a Longo Prazo	-	-
<b>TOTAL DO PASSIVO</b>	<b>39.301,27</b>	<b>193.949,53</b>
<b>PATRIMÔNIO LÍQUIDO</b>	<b>Exercício Atual</b>	<b>Exercício Anterior</b>
Resultados Acumulados	(30.407,83)	(73.900,13)
Resultado do Exercício	43.492,30	(59.039,74)
Resultado de Exercícios Anteriores	(73.900,13)	(12.999,36)
Ajustes de Exercícios Anteriores	-	(1.861,03)
<b>TOTAL DO PATRIMÔNIO LÍQUIDO</b>	<b>(30.407,83)</b>	<b>(73.900,13)</b>
<b>TOTAL DO PASSIVO E PATRIMÔNIO LÍQUIDO</b>	<b>8.893,44</b>	<b>120.049,40</b>



BALANÇO PATRIMONIAL

80102 - RECURSOS SOB A SUPERVISAO DA SECRETARIA MUNICIPAL DE PLANEJAMENTO, ORCAMENTO E GESTAO

EXERCÍCIO: 2021

PERÍODO(MÊS): DEZEMBRO

QUADRO DOS ATIVOS E PASSIVOS FINANCEIROS E PERMANENTES (LEI 4.320/64)

EXERCÍCIO: 2021		PERÍODO(MÊS): DEZEMBRO	
ATIVO (I)	Exercício Atual	Exercício Anterior	
ATIVO FINANCEIRO	8.893,44	120.049,40	
ATIVO PERMANENTE	-	-	
<b>TOTAL DO ATIVO</b>	<b>8.893,44</b>	<b>120.049,40</b>	
PASSIVO (II)	Exercício Atual	Exercício Anterior	
PASSIVO FINANCEIRO	111.825,63	208.557,22	
PASSIVO PERMANENTE	26.698,75	19.976,65	
<b>TOTAL DO PASSIVO</b>	<b>138.524,38</b>	<b>228.533,87</b>	
<b>SALDO PATRIMONIAL</b>	<b>(129.630,94)</b>	<b>(108.484,47)</b>	

QUADRO DAS CONTAS DE COMPENSAÇÃO (LEI 4.320/64)

EXERCÍCIO: 2021		PERÍODO(MÊS): DEZEMBRO	
ATOS POTENCIAIS ATIVOS	Exercício Atual	Exercício Anterior	
Garantias e Contragarantias Recebidas	-	-	
Direitos Conveniados e Outros Instrumentos Congêneres	-	-	
Direitos Contratuais	-	-	
Outros Atos Potenciais Ativos	-	-	
<b>TOTAL DOS ATOS POTENCIAIS ATIVOS</b>	<b>-</b>	<b>-</b>	
ATOS POTENCIAIS PASSIVOS	Exercício Atual	Exercício Anterior	
Garantias e Contragarantias Concedidas	-	-	
Obrigações Conveniadas e Outros Instrumentos Congêneres	-	-	
Obrigações Contratuais	-	-	
Outros Atos Potenciais Passivos	-	-	
<b>TOTAL DOS ATOS POTENCIAIS PASSIVOS</b>	<b>-</b>	<b>-</b>	

BALANÇO PATRIMONIAL

80102 - RECURSOS SOB A SUPERVISAO DA SECRETARIA MUNICIPAL DE PLANEJAMENTO, ORCAMENTO E GESTAO

EXERCÍCIO: 2021

PERÍODO(MÊS): DEZEMBRO

QUADRO DO SUPERÁVIT / DÉFICIT FINANCEIRO (LEI 4.320/64)

EXERCÍCIO: 2021

PERÍODO(MÊS): DEZEMBRO

DESTINAÇÃO DE RECURSOS	Exercício Atual	Exercício Anterior
Recursos Ordinários	(102.932,19)	(88.507,82)
Receitas de Impostos e de Transferência de Impostos - Educação	-	-
Transferências do FUNDEB 60%	-	-
Transferências do FUNDEB 40%	-	-
Transferência de Recursos do Fundo Nacional do Desenvolvimento da Educação - FNDE	-	-
Transferências de Convênios - Educação	-	-
Outros Recursos Destinados à Educação	-	-
Receitas de Impostos e de Transferência de Impostos - Saúde	-	-
Transferência de Recursos do Sistema Único de Saúde - SUS	-	-
Transferências de Convênios - Saúde	-	-
Outros Recursos Destinados à Saúde	-	-
Transferência de Recursos do Fundo Nacional de Assistência Social - FNAS	-	-
Transferências de Convênios - Assistência Social	-	-
Outros Recursos Destinados à Assistência Social	-	-
Recursos destinados ao RPPS - Plano Previdenciário	-	-
Recursos destinados ao RPPS - Plano Financeiro	-	-
Recursos destinados ao RGPS	-	-
Recursos próprios dos consórcios	-	-
Recursos de Operações de Crédito	-	-
Recursos de Alienação de Bens/Ativos	-	-
Outras Destinações Vinculadas de Recursos	-	-
<b>Total</b>	<b>(102.932,19)</b>	<b>(88.507,82)</b>

**DEMONSTRAÇÃO DAS VARIAÇÕES PATRIMONIAIS**  
**80102 - RECURSOS SOB A SUPERVISAO DA SECRETARIA MUNICIPAL DE PLANEJAMENTO, ORCAMENTO E GESTAO**

EXERCÍCIO: 2021

PERÍODO (ATÉ MÊS): DEZEMBRO

<b>A. QUADRO PRINCIPAL</b>	<b>Exercício Atual</b>	<b>Exercício Anterior</b>
<b>VARIAÇÕES PATRIMONIAIS AUMENTATIVAS (I)</b>	<b>4.786.303,91</b>	<b>3.095.970,50</b>
IMPOSTOS, TAXAS E CONTRIBUIÇÕES DE MELHORIA	-	-
CONTRIBUIÇÕES	-	-
EXPLORAÇÃO E VENDA DE BENS, SERVIÇOS E DIREITOS	-	-
VARIAÇÕES PATRIMONIAIS AUMENTATIVAS FINANCEIRAS	603,24	83,47
TRANSFERÊNCIAS E DELEGAÇÕES RECEBIDAS	4.773.050,67	3.061.499,28
VALORIZAÇÃO E GANHOS COM ATIVOS E DESINCORPORAÇÃO DE PASSIVOS	-	-
OUTRAS VARIAÇÕES PATRIMONIAIS AUMENTATIVAS	12.650,00	34.387,75
<b>VARIAÇÕES PATRIMONIAIS DIMINUTIVAS (II)</b>	<b>4.742.811,61</b>	<b>3.155.010,24</b>
PESSOAL E ENCARGOS	32.950,97	38.012,27
BENEFÍCIOS PREVIDENCIÁRIOS E ASSISTENCIAIS	81.033,29	76.947,71
USO DE BENS, SERVIÇOS E CONSUMO DE CAPITAL FIXO	2.873.726,68	1.369.613,06
VARIAÇÕES PATRIMONIAIS DIMINUTIVAS FINANCEIRAS	-	-
TRANSFERÊNCIAS E DELEGAÇÕES CONCEDIDAS	757.659,65	1.172.770,82
DESVALORIZAÇÃO E PERDA DE ATIVOS E INCORPORAÇÃO DE PASSIVOS	-	-
TRIBUTÁRIAS	997.441,02	497.666,38
CUSTO DAS MERCADORIAS E DOS PRODUTOS VENDIDOS, E DOS SERVIÇOS PRESTADOS	-	-
OUTRAS VARIAÇÕES PATRIMONIAIS DIMINUTIVAS	-	-
<b>RESULTADO PATRIMONIAL DO PERÍODO (I-II)</b>	<b>43.492,30</b>	<b>- 59.039,74</b>

DEMONSTRAÇÃO DO FLUXO DE CAIXA  
80102 - RECURSOS SOB A SUPERVISAO DA SECRETARIA MUNICIPAL DE PLANEJAMENTO, ORCAMENTO E GESTAO

A. QUADRO PRINCIPAL	PERÍODO (ATÉ MÊS): DEZEMBRO	
	EXERCÍCIO ATUAL	EXERCÍCIO ANTERIOR
<b>FLUXOS DE CAIXA DAS ATIVIDADES OPERACIONAIS (I)</b>	<b>(111.155,96)</b>	<b>32.127,97</b>
<b>INGRESSOS</b>	<b>5.056.383,44</b>	<b>3.372.681,96</b>
Impostos, Taxas e Contribuições de Melhoria	-	-
Receita de Contribuições	-	-
Receita Patrimonial	-	-
Receita Agropecuária	-	-
Receita Industrial	-	-
Receita de Serviços	-	-
Remuneração das Disponibilidades	603,24	83,47
Transferências Recebidas	-	-
Outras Receitas/Ingressos Operacionais	5.055.780,20	3.372.598,49
Outras Receitas Derivadas e Originárias	12.650,00	34.387,75
Depósitos Terceiros Passivos - Recebidos	-	-
Recebimentos de Consignações	270.079,53	276.711,46
Transferências Financeiras Recebidas	4.773.050,67	3.061.499,28
Outros Recebimentos Extraorçamentários	-	-
<b>DESEMBOLSOS</b>	<b>5.167.539,40</b>	<b>3.340.553,99</b>
Pessoal e Demais Despesas	4.840.635,61	3.024.543,84
Juros e Encargos da Dívida	-	-
Transferências Concedidas	28.666,09	28.611,80
Outros Desembolsos Operacionais	298.237,70	287.398,35
Depósitos Terceiros Passivos - Devolução	-	-
Pagamentos de Consignações	285.034,82	252.918,47
Transferências Financeiras Concedidas	13.202,88	34.479,88
Outros Pagamentos Extra Orçamentários	-	-
<b>FLUXOS DE CAIXA DAS ATIVIDADES DE INVESTIMENTO (II)</b>	<b>-</b>	<b>-</b>
<b>INGRESSOS</b>	<b>-</b>	<b>-</b>
Alienações de Bens	-	-
Amortização de Empréstimos e Financiamentos Concedidos	-	-
Outros Ingressos de Investimentos	-	-
<b>DESEMBOLSOS</b>	<b>-</b>	<b>-</b>
Aquisição de Ativo não Circulante	-	-
Concessão de Empréstimos e Financiamentos	-	-
Outros Desembolsos de Investimentos	-	-

DEMONSTRAÇÃO DO FLUXO DE CAIXA  
80102 - RECURSOS SOB A SUPERVISAO DA SECRETARIA MUNICIPAL DE PLANEJAMENTO, ORCAMENTO E GESTAO

EXERCÍCIO: 2021

PERÍODO (ATÉ MÊS): DEZEMBRO

<b>FLUXOS DE CAIXA DAS ATIVIDADES DE FINANCIAMENTO (III)</b>	-	-
<b>INGRESSOS</b>	-	-
Operações de Crédito	-	-
Integralização do Capital Social de Empresas Dependentes	-	-
Outros Ingressos de Financiamentos	-	-
<b>DESEMBOLSOS</b>	-	-
Amortização/Refinanciamento da Dívida	-	-
Outros desembolsos de financiamento	-	-
<b>GERAÇÃO LÍQUIDA DE CAIXA E EQUIVALENTE DE CAIXA (I+II+III)</b>	<b>(111.155,96)</b>	<b>32.127,97</b>
<b>CAIXA E EQUIVALENTE DE CAIXA INICIAL</b>	<b>120.049,40</b>	<b>87.921,43</b>
<b>CAIXA E EQUIVALENTE DE CAIXA FINAL</b>	<b>8.893,44</b>	<b>120.049,40</b>
<b>B. QUADRO DE TRANSFERÊNCIAS RECEBIDAS E CONCEDIDAS</b>	<b>EXERCÍCIO ATUAL</b>	<b>EXERCÍCIO ANTERIOR</b>
Intergovernamentais	-	-
da União	-	-
de Estados e Distrito Federal	-	-
de Municípios	-	-
Intragovernamentais	-	-
Outras Transferências Recebidas	-	-
<b>Total das Transferências Recebidas</b>	-	-
Intergovernamentais	-	-
a União	-	-
a Estados e ao Distrito Federal	-	-
a Municípios	-	-
a Consórcios Públicos	-	-
Intragovernamentais	28.666,09	28.611,80
Outras Transferências Concedidas	-	-
<b>Total das Transferências Concedidas</b>	<b>28.666,09</b>	<b>28.611,80</b>

DEMONSTRAÇÃO DO FLUXO DE CAIXA  
80102 - RECURSOS SOB A SUPERVISAO DA SECRETARIA MUNICIPAL DE PLANEJAMENTO, ORCAMENTO E GESTAO

EXERCÍCIO: 2021

PERÍODO (ATÉ MÊS): DEZEMBRO

C. QUADRO DE DESEMBOLSOS DE PESSOAL E DEMAIS DESPESAS POR FUNÇÃO	EXERCÍCIO ATUAL	EXERCÍCIO ANTERIOR
Legislativa	-	-
Judiciária	-	-
Essencial à Justiça	-	-
Administração	4.759.602,32	2.945.735,10
Defesa Nacional	-	-
Segurança Pública	-	-
Relações Exteriores	-	-
Assistência Social	-	-
Previdência Social	-	-
Saúde	-	-
Trabalho	-	-
Educação	-	-
Cultura	-	-
Direitos da Cidadania	-	-
Urbanismo	-	-
Habitação	-	-
Saneamento	-	-
Gestão Ambiental	-	-
Ciência e Tecnologia	-	-
Agricultura	-	-
Organização Agrária	-	-
Indústria	-	-
Comércio e Serviços	-	-
Comunicações	-	-
Energia	-	-
Transporte	-	-
Desporto e Lazer	-	-
Encargos Especiais	81.033,29	78.808,74
<b>Total dos Desembolsos de Pessoal e Demais Despesas por Função</b>	<b>4.840.635,61</b>	<b>3.024.543,84</b>
D. QUADRO DE JUROS E ENCARGOS DA DÍVIDA	EXERCÍCIO ATUAL	EXERCÍCIO ANTERIOR
Juros e Correção Monetária da Dívida Interna	-	-
Juros e Correção Monetária da Dívida Externa	-	-
Outros Encargos da Dívida	-	-
<b>Total dos Juros e Encargos da Dívida</b>	<b>-</b>	<b>-</b>

PREFEITURA MUNICIPAL DE FORTALEZA  
DEMONSTRATIVO DA DÍVIDA FLUTUANTE - ANEXO 17 DA LEI 4.320  
80102 - RECURSOS SOB A SUPERVISAO DA SECRETARIA MUNICIPAL DE PLANEJAMENTO, ORCAMENTO E GESTAO

EXERCÍCIO: 2021 PERÍODO (ATÉ MÊS): DEZEMBRO

DESCRIÇÃO	SALDO ANTERIOR	MOVIMENTAÇÃO DO EXERCÍCIO			SALDO PARA O EXERCÍCIO SEGUINTE
		INSCRIÇÃO / REC. EXTRA ORÇAMENTÁRIA	BAIXA / DESPESA EXTRA ORÇAMENTÁRIA	PRESCRIÇÃO / CANCELAMENTO	
RESTOS A PAGAR	184.764,23	102.987,93	150.450,89	34.313,34	102.987,93
DEPÓSITOS E CAUÇÕES	-	-	-	-	-
CONSIGNAÇÕES	23.792,99	270.079,53	285.034,82	-	8.837,70
INSS	10.344,28	113.928,24	124.272,52	-	-
ISS	-	-	-	-	-
IRRF	-	-	-	-	-
IPM	1.218,61	11.493,79	12.712,40	-	-
OUTRAS CONSIGNAÇÕES	12.230,10	144.657,50	148.049,90	-	8.837,70
<b>TOTAL</b>	<b>208.557,22</b>	<b>373.067,46</b>	<b>435.485,71</b>	<b>34.313,34</b>	<b>111.825,63</b>



# **Fortaleza**

## **PREFEITURA**

**UNIDADE 90101**

**RESERVA DE CONTINGENCIA**



PREFEITURA MUNICIPAL DE FORTALEZA  
DEMONSTRATIVO DA RECEITA E DESPESA SEGUNDO AS CATERGORIAS ECONOMICAS - ANEXO 01 DA LEI 4.320/64  
90101 - RESERVA DE CONTINGENCIA

EXERCÍCIO: 2021 PERÍODO (ATÉ MÊS): DEZEMBRO

RECEITAS		DESPESAS	
<b>RECEITAS CORRENTES</b>	-	<b>DESPESAS CORRENTES</b>	-
Impostos, Taxas, Contribuições de Melhoria	-	Pessoal e Encargos Sociais	-
Receita de Contribuições	-	Juros e Encargos da Dívida	-
Receita Patrimonial	-	Outras Despesas Correntes	-
Receita Agropecuária	-		
Receita Industrial	-		
Receita de Serviços	-		
Transferências Correntes	-		
Outras Receitas Correntes	-		
Dedução para Formação do FUNDEB	-		
<b>SUPERÁVIT CORRENTE</b>	-	<b>DÉFICIT CORRENTE</b>	-
<b>RECEITAS DE CAPITAL</b>	-	<b>DESPESAS DE CAPITAL</b>	-
Operações de Crédito	-	Investimento	-
Alienação de Bens	-	Inversões Financeira	-
Amortizações de Empréstimos	-	Amortização da Dívida	-
Transferências de Capital	-		
Outras Receitas de Capital	-		
<b>REPASSE RECEBIDO</b>	-	<b>REPASSE CONCEDIDO</b>	-
<b>TOTAL DA RECEITA</b>	-	<b>TOTAL DA DESPESA</b>	-
<b>DÉFICIT</b>	-	<b>SUPERÁVIT</b>	-
<b>TOTAL</b>	-	<b>TOTAL</b>	-

RESUMO

RECEITAS		DESPESAS	
RECEITAS CORRENTES	-	DESPESAS CORRENTES	-
RECEITAS DE CAPITAL	-	DESPESAS DE CAPITAL	-
REPASSE RECEBIDO	-	REPASSE CONCEDIDO	-
DÉFICIT	-	SUPERÁVIT	-
<b>TOTAL</b>	-	<b>TOTAL</b>	-

PREFEITURA MUNICIPAL DE FORTALEZA  
ORÇAMENTO GERAL  
90101 - RESERVA DE CONTINGENCIA

EXERCÍCIO DE 2021

ANEXO 2

CÓDIGO	ESPECIFICAÇÃO	ELEMENTO	NATUREZA DA DESPESA MODALIDADE	CATEGORIA / GRUPO
900000	RESERVA DE CONTINGENCIA			
990000	RESERVA DE CONTINGENCIA			
999900	RESERVA DE CONTINGENCIA			
999999	RESERVA DE CONTINGENCIA			
	TOTAL			-

PREFEITURA MUNICIPAL DE FORTALEZA  
ORÇAMENTO GERAL  
90101 - RESERVA DE CONTINGENCIA

EXERCÍCIO DE 2021

ANEXO 6

CÓDIGO	ESPECIFICAÇÃO	OPERAÇÃO ESPECIAL	PROGRAMA DE TRABALHO		TOTAL
			PROJETO	ATIVIDADE	
99.000.0000.0000.0000	RESERVA DE CONTINGENCIA				
99.999.0000.0000.0000	RESERVA DE CONTINGENCIA				
99.999.9999.0000.0000	RESERVA DE CONTINGENCIA				
99.999.9999.9999.0000	RESERVA DE CONTINGENCIA				
99.999.9999.9999.0001	RESERVA DE CONTINGENCIA				
	<b>TOTAL</b>				

PREFEITURA MUNICIPAL DE FORTALEZA  
ORÇAMENTO GERAL  
90101 - RESERVA DE CONTINGENCIA

EXERCÍCIO DE 2021

ANEXO 7

CÓDIGO	ESPECIFICAÇÃO	OPERAÇÃO ESPECIAL	PROGRAMA DE TRABALHO		TOTAL
			PROJETO	ATIVIDADE	
99.000.0000.0000.0000	RESERVA DE CONTINGENCIA				
99.999.0000.0000.0000	RESERVA DE CONTINGENCIA				
99.999.9999.0000.0000	RESERVA DE CONTINGENCIA				
99.999.9999.9999.0000	RESERVA DE CONTINGENCIA				
99.999.9999.9999.0001	RESERVA DE CONTINGENCIA				
	<b>TOTAL</b>				

PREFEITURA MUNICIPAL DE FORTALEZA

ORÇAMENTO GERAL

90101 - RESERVA DE CONTINGENCIA

EXERCÍCIO DE 2021

ANEXO 8

CÓDIGO	ESPECIFICAÇÃO	ORDINÁRIO	PROGRAMA DE TRABALHO VINCULADO	TOTAL
99.000.0000.0000.0000	RESERVA DE CONTINGENCIA			
99.999.0000.0000.0000	RESERVA DE CONTINGENCIA			
99.999.9999.0000.0000	RESERVA DE CONTINGENCIA			
99.999.9999.9999.0000	RESERVA DE CONTINGENCIA			
99.999.9999.9999.0001	RESERVA DE CONTINGENCIA			
	TOTAL			

---

PREFEITURA MUNICIPAL DE FORTALEZA

90101 - RESERVA DE CONTINGENCIA

ORÇAMENTO GERAL

DEMONSTRATIVO DAS DESPESAS POR ÓRGÃO E FUNÇÃO

EXERCÍCIO DE 2021

ANEXO 9

	LEGISLATIVA	JUDICIARIA	ESSENCIAL A JUSTICA	ADMINISTRACAO
RESERVA DE CONTINGENCIA	-	-	-	-
	SEGURANCA PUBLICA	ASSISTENCIA SOCIAL	PREVIDENCIA SOCIAL	SAUDE
RESERVA DE CONTINGENCIA	-	-	-	-
	TRABALHO	EDUCACAO	CULTURA	DIREITOS DA CIDADANIA
RESERVA DE CONTINGENCIA	-	-	-	-
	URBANISMO	HABITACAO	SANEAMENTO	GESTAO AMBIENTAL
RESERVA DE CONTINGENCIA	-	-	-	-
	CIENCIA E TECNOLOGIA	AGRICULTURA	COMERCIO E SERVICOS	COMUNICACOES
RESERVA DE CONTINGENCIA	-	-	-	-
	ENERGIA	DESPORTO E LAZER	ENCARGOS ESPECIAIS	RESERVA DE CONTINGENCIA
RESERVA DE CONTINGENCIA	-	-	-	-
<b>TOTAL</b>				

PREFEITURA MUNICIPAL DE FORTALEZA  
ORÇAMENTO GERAL  
90101 - RESERVA DE CONTINGENCIA

EXERCÍCIO DE 2021

ANEXO 11

NATUREZA DA DESPESA

CÓDIGO	ESPECIFICAÇÃO	CRÉDITOS ORÇAMENTÁRIOS E SUPLEMENTARES	CRÉDITOS ESPECIAIS E EXTRAORDINÁRIOS	TOTAL	REALIZADA EMPENHADA NO ANO	DIFERENÇA SALDO A EMPENHAR
9.0.0.0.00	RESERVA DE CONTINGENCIA	1.937,00		1.937,00		1.937,00
9.9.0.0.00	RESERVA DE CONTINGENCIA	1.937,00		1.937,00		1.937,00
	<b>TOTAL</b>	<b>1.937,00</b>		<b>1.937,00</b>		<b>1.937,00</b>

BALANÇO ORÇAMENTÁRIO  
90101 - RESERVA DE CONTINGENCIA  
EXERCÍCIO: 2021 PERÍODO (ATÉ MÊS): DEZEMBRO

RECEITAS ORÇAMENTÁRIAS	PREVISÃO INICIAL (a)	PREVISÃO ATUALIZADA (b)	RECEITAS REALIZADAS (c)	SALDO (d) = (c-b)
<b>RECEITAS CORRENTES (I)</b>	-	-	-	-
Impostos, Taxas e Contribuições de Melhoria	-	-	-	-
Receita de Contribuições	-	-	-	-
Receita Patrimonial	-	-	-	-
Receita Agropecuária	-	-	-	-
Receita Industrial	-	-	-	-
Receita de Serviços	-	-	-	-
Transferências Correntes	-	-	-	-
Outras Receitas Correntes	-	-	-	-
<b>RECEITAS DE CAPITAL (II)</b>	-	-	-	-
Operações de Crédito	-	-	-	-
Alienação de Bens	-	-	-	-
Amortização de Empréstimos	-	-	-	-
Transferências de Capital	-	-	-	-
Outras Receitas de Capital	-	-	-	-
<b>SUBTOTAL DAS RECEITAS (III) = (I + II)</b>	-	-	-	-
<b>OPERAÇÕES DE CRÉDITO / REFINANCIAMENTO (IV)</b>	-	-	-	-
Operações de Crédito Internas	-	-	-	-
Mobiliária	-	-	-	-
Contratual	-	-	-	-
Operações de Crédito Externas	-	-	-	-
Mobiliária	-	-	-	-
Contratual	-	-	-	-
<b>SUBTOTAL COM REFINANCIAMENTO (V) = (III + IV)</b>	-	-	-	-
<b>REPASSES RECEBIDOS (VI)</b>	4.941.000,00	1.937,00	-	1.937,00
<b>DÉFICIT (VII)</b>	-	-	-	-
<b>TOTAL (VIII) = (V + VI + VII)</b>	4.941.000,00	1.937,00	-	1.937,00
<b>SALDOS DE EXERCÍCIOS ANTERIORES (UTILIZADOS PARA CRÉDITOS ADICIONAIS)</b>	-	-	-	-
Recursos Arrecadados em Exercícios Anteriores	-	-	-	-
Superávit Financeiro	-	-	-	-
Reabertura de Créditos Adicionais	-	-	-	-



BALANÇO ORÇAMENTÁRIO  
90101 - RESERVA DE CONTINGENCIA  
EXERCÍCIO: 2021 PERÍODO (ATÉ MÊS): DEZEMBRO

DESPESAS ORÇAMENTÁRIAS	DOTAÇÃO INICIAL (e)	DOTAÇÃO ATUALIZADA (f)	DESPESAS EMPENHADAS (g)	DESPESAS LIQUIDADAS (h)	DESPESAS PAGAS (i)	SALDO DA DOTAÇÃO (j) = (f-g)
<b>DESPESAS CORRENTES (IX)</b>	-	-	-	-	-	-
Pessoal e Encargos Sociais	-	-	-	-	-	-
Juros e Encargos da Dívida	-	-	-	-	-	-
Outras Despesas Correntes	-	-	-	-	-	-
<b>DESPESAS DE CAPITAL (X)</b>	-	-	-	-	-	-
Investimentos	-	-	-	-	-	-
Inversões Financeiras	-	-	-	-	-	-
Amortização da Dívida	-	-	-	-	-	-
<b>RESERVA DE CONTINGÊNCIA (XI)</b>	4.941.000,00	1.937,00	-	-	-	1.937,00
<b>SUBTOTAL DAS DESPESAS (XII) = (IX+X+XI)</b>	4.941.000,00	1.937,00	-	-	-	1.937,00
<b>AMORTIZAÇÃO DA DÍVIDA / REFINANCIAMENTO (XIII)</b>	-	-	-	-	-	-
Amortização da Dívida Interna	-	-	-	-	-	-
Dívida Mobiliária	-	-	-	-	-	-
Outras Dívidas	-	-	-	-	-	-
Amortização da Dívida Externa	-	-	-	-	-	-
Dívida Mobiliária	-	-	-	-	-	-
Outras Dívidas	-	-	-	-	-	-
<b>SUBTOTAL COM REFINANCIAMENTO (XIV) = (XII+XIII)</b>	4.941.000,00	1.937,00	-	-	-	1.937,00
<b>REPASSES CONCEDIDOS (XV)</b>	-	-	-	-	-	-
<b>SUPERÁVIT (XVI)</b>	-	-	-	-	-	-
<b>TOTAL (XVII) = (XIV + XV + XVI)</b>	4.941.000,00	1.937,00	-	-	-	1.937,00
<b>RESERVA DO RPPS</b>	-	-	-	-	-	-

BALANÇO ORÇAMENTÁRIO  
90101 - RESERVA DE CONTINGENCIA  
EXERCÍCIO: 2021 PERÍODO (ATÉ MÊS): DEZEMBRO

RESTOS A PAGAR NÃO PROCESSADOS						
EXECUÇÃO DE RESTOS A PAGAR NÃO PROCESSADOS	INSCRITOS		LIQUIDADOS (c)	PAGOS (d)	CANCELADOS (e)	SALDO A PAGAR (f) = (a + b - d - e)
	EM EXERCÍCIOS ANTERIORES (a)	EM 31 DE DEZEMBRO DO EXERCÍCIO ANTERIOR (b)				
<b>DESPESAS CORRENTES</b>	-	-	-	-	-	-
Pessoal e Encargos Sociais	-	-	-	-	-	-
Juros e Encargos da Dívida	-	-	-	-	-	-
Outras Despesas Correntes	-	-	-	-	-	-
<b>DESPESAS DE CAPITAL</b>	-	-	-	-	-	-
Investimentos	-	-	-	-	-	-
Inversões Financeiras	-	-	-	-	-	-
Amortização da Dívida	-	-	-	-	-	-
<b>TOTAL</b>	-	-	-	-	-	-

RESTOS A PAGAR PROCESSADOS					
EXECUÇÃO DE RESTOS A PAGAR PROCESSADOS	INSCRITOS		PAGOS (c)	CANCELADOS (d)	SALDO A PAGAR (e) = (a + b - c - d)
	EM EXERCÍCIOS ANTERIORES (a)	EM 31 DE DEZEMBRO DO EXERCÍCIO ANTERIOR (b)			
<b>DESPESAS CORRENTES</b>	-	-	-	-	-
Pessoal e Encargos Sociais	-	-	-	-	-
Juros e Encargos da Dívida	-	-	-	-	-
Outras Despesas Correntes	-	-	-	-	-
<b>DESPESAS DE CAPITAL</b>	-	-	-	-	-
Investimentos	-	-	-	-	-
Inversões Financeiras	-	-	-	-	-
Amortização da Dívida	-	-	-	-	-
<b>TOTAL</b>	-	-	-	-	-

**BALANÇO FINANCEIRO**

**90101 - RESERVA DE CONTINGENCIA**

**EXERCÍCIO: 2021 SITUAÇÃO: EMPENHADO PERÍODO (ATÉ MÊS): DEZEMBRO**

INGRESSOS	Exercício Atual	Exercício Anterior
<b>Receita Orçamentária (I)</b>	-	-
Ordinária	-	-
Vinculada	-	-
Recursos Vinculados à Educação	-	-
Recursos Vinculados à Saúde	-	-
Recursos Vinculados à Previdência Social - RPPS	-	-
Recursos Vinculados à Previdência Social - RGPS	-	-
Recursos Vinculados à Assistência Social	-	-
Outras Destinações de Recursos	-	-
Outras Transferências de Convênio ou Contratos de Repasse	-	-
Contribuição para o Custeio do Serviço de Iluminação Pública - COSIP	-	-
Recursos Vinculados ao Trânsito	-	-
Recursos de Operações de Crédito	-	-
Recursos de Alienação de Bens	-	-
Outros Recursos	-	-
<b>Transferências Financeiras Recebidas (II)</b>	-	-
Transferências Recebidas para a Execução Orçamentária	-	-
Transferências Financeiras Recebidas Independentes de Execução Orçamentária	-	-
Transferências Recebidas para Aportes de recursos para o RPPS	-	-
Transferências Recebidas para Aportes de recursos para o RGPS	-	-
<b>Recebimentos Extraorçamentários (III)</b>	-	-
Inscrição de Restos a Pagar Não Processados	-	-
Inscrição de Restos a Pagar Processados	-	-
Depósitos Restituíveis e Valores Vinculados	-	-
Outros Recebimentos Extra Orçamentários	-	-
<b>Saldo do Exercício Anterior (IV)</b>	-	-
Caixa e Equivalentes de Caixa	-	-
Depósitos Restituíveis e Valores Vinculados	-	-
<b>TOTAL (V) = (I+II+III+IV)</b>	-	-

**BALANÇO FINANCEIRO**

**90101 - RESERVA DE CONTINGENCIA**

**EXERCÍCIO: 2021 SITUAÇÃO: EMPENHADO PERÍODO (ATÉ MÊS): DEZEMBRO**

DISPÊNDIOS	Exercício Atual	Exercício Anterior
<b>Despesa Orçamentária (VI)</b>	-	-
Ordinária	-	-
Vinculada	-	-
Recursos Destinados à Educação	-	-
Recursos Destinados à Saúde	-	-
Recursos Destinados à Previdência Social - RPPS	-	-
Recursos Destinados à Previdência Social - RGPS	-	-
Recursos Destinados à Assistência Social	-	-
Outras Destinações de Recursos	-	-
Outras Transferências de Convênio ou Contratos de Repasse	-	-
Contribuição para o Custeio do Serviço de Iluminação Pública - COSIP	-	-
Recursos Vinculados ao Trânsito	-	-
Recursos de Operações de Crédito	-	-
Recursos de Alienação de Bens	-	-
Outros Recursos	-	-
<b>Transferências Financeiras Concedidas (VII)</b>	-	-
Transferências Concedidas para a Execução Orçamentária	-	-
Transferências Financeiras Concedidas Independentes de Execução Orçamentária	-	-
Transferências Concedidas para Aportes de recursos para o RPPS	-	-
Transferências Concedidas para Aportes de recursos para o RGPS	-	-
<b>Pagamentos Extra Orçamentários (VIII)</b>	-	-
Pagamentos de Restos a Pagar Não Processados	-	-
Pagamentos de Restos a Pagar Processados	-	-
Depósitos Restituíveis e Valores Vinculados	-	-
Outros Pagamentos Extra Orçamentários	-	-
<b>Saldo para o Exercício Seguinte (IX)</b>	-	-
Caixa e Equivalentes de Caixa	-	-
Depósitos Restituíveis e Valores Vinculados	-	-
<b>TOTAL (X) = (VI+VII+VIII+IX)</b>	-	-

BALANÇO PATRIMONIAL  
90101 - RESERVA DE CONTINGENCIA

EXERCÍCIO: 2021

PERÍODO(MÊS): DEZEMBRO

ATIVO	Exercício Atual	Exercício Anterior
<b>ATIVO CIRCULANTE</b>	-	-
Caixa e Equivalentes de Caixa	-	-
Créditos a Curto Prazo	-	-
Investimentos e Aplicações Temporárias a CP	-	-
Estoques	-	-
Ativo Não Circulante Mantido para a Venda	-	-
VPD Pagas Antecipadamente	-	-
<b>ATIVO NÃO CIRCULANTE</b>	-	-
Realizável a Longo Prazo	-	-
Investimentos	-	-
Imobilizado	-	-
Intangível	-	-
Diferido	-	-
<b>TOTAL DO ATIVO</b>	-	-
<b>PASSIVO E PATRIMÔNIO LÍQUIDO</b>	<b>Exercício Atual</b>	<b>Exercício Anterior</b>
<b>PASSIVO CIRCULANTE</b>	-	-
Obrigações Trabalhistas, Previdenciárias e Assistenciais a Pagar a Curto Prazo	-	-
Empréstimos e Financiamentos a Curto Prazo	-	-
Fornecedores e Contas a Pagar a Curto Prazo	-	-
Obrigações Fiscais a Curto Prazo	-	-
Obrigações de Repartição a Outros Entes	-	-
Provisões a Curto Prazo	-	-
Demais Obrigações a Curto Prazo	-	-
<b>PASSIVO NÃO CIRCULANTE</b>	-	-
Obrigações Trabalhistas, Previdenciárias e Assistenciais a Pagar a Longo Prazo	-	-
Empréstimos e Financiamentos a Longo Prazo	-	-
Fornecedores e Contas a Pagar a Longo Prazo	-	-
Obrigações Fiscais a Longo Prazo	-	-
Provisões a Longo Prazo	-	-
Demais Obrigações a Longo Prazo	-	-
<b>TOTAL DO PASSIVO</b>	-	-
<b>PATRIMÔNIO LÍQUIDO</b>	<b>Exercício Atual</b>	<b>Exercício Anterior</b>
Resultados Acumulados	-	-
Resultado do Exercício	-	-
Resultado de Exercícios Anteriores	-	-
Ajustes de Exercícios Anteriores	-	-
<b>TOTAL DO PATRIMÔNIO LÍQUIDO</b>	-	-
<b>TOTAL DO PASSIVO E PATRIMÔNIO LÍQUIDO</b>	-	-

BALANÇO PATRIMONIAL  
90101 - RESERVA DE CONTINGENCIA

EXERCÍCIO: 2021

PERÍODO(MÊS): DEZEMBRO

QUADRO DOS ATIVOS E PASSIVOS FINANCEIROS E PERMANENTES (LEI 4.320/64)

EXERCÍCIO: 2021	PERÍODO(MÊS): DEZEMBRO	
	Exercício Atual	Exercício Anterior
<b>ATIVO (I)</b>		
ATIVO FINANCEIRO	-	-
ATIVO PERMANENTE	-	-
<b>TOTAL DO ATIVO</b>	-	-
<b>PASSIVO (II)</b>	Exercício Atual	Exercício Anterior
PASSIVO FINANCEIRO	-	-
PASSIVO PERMANENTE	-	-
<b>TOTAL DO PASSIVO</b>	-	-
<b>SALDO PATRIMONIAL</b>	-	-

QUADRO DAS CONTAS DE COMPENSAÇÃO (LEI 4.320/64)

EXERCÍCIO: 2021	PERÍODO(MÊS): DEZEMBRO	
	Exercício Atual	Exercício Anterior
<b>ATOS POTENCIAIS ATIVOS</b>		
Garantias e Contragarantias Recebidas	-	-
Direitos Conveniados e Outros Instrumentos Congêneres	-	-
Direitos Contratuais	-	-
Outros Atos Potenciais Ativos	-	-
<b>TOTAL DOS ATOS POTENCIAIS ATIVOS</b>	-	-
<b>ATOS POTENCIAIS PASSIVOS</b>	Exercício Atual	Exercício Anterior
Garantias e Contragarantias Concedidas	-	-
Obrigações Conveniadas e Outros Instrumentos Congêneres	-	-
Obrigações Contratuais	-	-
Outros Atos Potenciais Passivos	-	-
<b>TOTAL DOS ATOS POTENCIAIS PASSIVOS</b>	-	-

BALANÇO PATRIMONIAL  
90101 - RESERVA DE CONTINGENCIA

EXERCÍCIO: 2021

PERÍODO(MÊS): DEZEMBRO

QUADRO DO SUPERÁVIT / DÉFICIT FINANCEIRO (LEI 4.320/64)

EXERCÍCIO: 2021

PERÍODO(MÊS): DEZEMBRO

DESTINAÇÃO DE RECURSOS	Exercício Atual	Exercício Anterior
Recursos Ordinários	-	-
Receitas de Impostos e de Transferência de Impostos - Educação	-	-
Transferências do FUNDEB 60%	-	-
Transferências do FUNDEB 40%	-	-
Transferência de Recursos do Fundo Nacional do Desenvolvimento da Educação - FNDE	-	-
Transferências de Convênios - Educação	-	-
Outros Recursos Destinados à Educação	-	-
Receitas de Impostos e de Transferência de Impostos - Saúde	-	-
Transferência de Recursos do Sistema Único de Saúde - SUS	-	-
Transferências de Convênios - Saúde	-	-
Outros Recursos Destinados à Saúde	-	-
Transferência de Recursos do Fundo Nacional de Assistência Social - FNAS	-	-
Transferências de Convênios - Assistência Social	-	-
Outros Recursos Destinados à Assistência Social	-	-
Recursos destinados ao RPPS - Plano Previdenciário	-	-
Recursos destinados ao RPPS - Plano Financeiro	-	-
Recursos destinados ao RGPS	-	-
Recursos próprios dos consórcios	-	-
Recursos de Operações de Crédito	-	-
Recursos de Alienação de Bens/Ativos	-	-
Outras Destinações Vinculadas de Recursos	-	-
<b>Total</b>	-	-

DEMONSTRAÇÃO DAS VARIAÇÕES PATRIMONIAIS  
90101 - RESERVA DE CONTINGENCIA

EXERCÍCIO: 2021

PERÍODO (ATÉ MÊS): DEZEMBRO

<b>A. QUADRO PRINCIPAL</b>	<b>Exercício Atual</b>	<b>Exercício Anterior</b>
<b>VARIAÇÕES PATRIMONIAIS AUMENTATIVAS (I)</b>	-	-
IMPOSTOS, TAXAS E CONTRIBUIÇÕES DE MELHORIA	-	-
CONTRIBUIÇÕES	-	-
EXPLORAÇÃO E VENDA DE BENS, SERVIÇOS E DIREITOS	-	-
VARIAÇÕES PATRIMONIAIS AUMENTATIVAS FINANCEIRAS	-	-
TRANSFERÊNCIAS E DELEGAÇÕES RECEBIDAS	-	-
VALORIZAÇÃO E GANHOS COM ATIVOS E DESINCORPORAÇÃO DE PASSIVOS	-	-
OUTRAS VARIAÇÕES PATRIMONIAIS AUMENTATIVAS	-	-
<b>VARIAÇÕES PATRIMONIAIS DIMINUTIVAS (II)</b>	-	-
PESSOAL E ENCARGOS	-	-
BENEFÍCIOS PREVIDENCIÁRIOS E ASSISTENCIAIS	-	-
USO DE BENS, SERVIÇOS E CONSUMO DE CAPITAL FIXO	-	-
VARIAÇÕES PATRIMONIAIS DIMINUTIVAS FINANCEIRAS	-	-
TRANSFERÊNCIAS E DELEGAÇÕES CONCEDIDAS	-	-
DESVALORIZAÇÃO E PERDA DE ATIVOS E INCORPORAÇÃO DE PASSIVOS	-	-
TRIBUTÁRIAS	-	-
CUSTO DAS MERCADORIAS E DOS PRODUTOS VENDIDOS, E DOS SERVIÇOS PRESTADOS	-	-
OUTRAS VARIAÇÕES PATRIMONIAIS DIMINUTIVAS	-	-
<b>RESULTADO PATRIMONIAL DO PERÍODO (I-II)</b>	-	-



DEMONSTRAÇÃO DO FLUXO DE CAIXA  
90101 - RESERVA DE CONTINGENCIA

EXERCÍCIO: 2021

PERÍODO (ATÉ MÊS): DEZEMBRO

A. QUADRO PRINCIPAL	EXERCÍCIO ATUAL	EXERCÍCIO ANTERIOR
<b>FLUXOS DE CAIXA DAS ATIVIDADES OPERACIONAIS (I)</b>	-	-
<b>INGRESSOS</b>	-	-
Impostos, Taxas e Contribuições de Melhoria	-	-
Receita de Contribuições	-	-
Receita Patrimonial	-	-
Receita Agropecuária	-	-
Receita Industrial	-	-
Receita de Serviços	-	-
Remuneração das Disponibilidades	-	-
Transferências Recebidas	-	-
Outras Receitas/Ingressos Operacionais	-	-
Outras Receitas Derivadas e Originárias	-	-
Depósitos Terceiros Passivos - Recebidos	-	-
Recebimentos de Consignações	-	-
Transferências Financeiras Recebidas	-	-
Outros Recebimentos Extraorçamentários	-	-
<b>DESEMBOLSOS</b>	-	-
Pessoal e Demais Despesas	-	-
Juros e Encargos da Dívida	-	-
Transferências Concedidas	-	-
Outros Desembolsos Operacionais	-	-
Depósitos Terceiros Passivos - Devolução	-	-
Pagamentos de Consignações	-	-
Transferências Financeiras Concedidas	-	-
Outros Pagamentos Extra Orçamentários	-	-
<b>FLUXOS DE CAIXA DAS ATIVIDADES DE INVESTIMENTO (II)</b>	-	-
<b>INGRESSOS</b>	-	-
Alienações de Bens	-	-
Amortização de Empréstimos e Financiamentos Concedidos	-	-
Outros Ingressos de Investimentos	-	-
<b>DESEMBOLSOS</b>	-	-
Aquisição de Ativo não Circulante	-	-
Concessão de Empréstimos e Financiamentos	-	-
Outros Desembolsos de Investimentos	-	-

DEMONSTRAÇÃO DO FLUXO DE CAIXA  
90101 - RESERVA DE CONTINGENCIA

EXERCÍCIO: 2021

PERÍODO (ATÉ MÊS): DEZEMBRO

<b>FLUXOS DE CAIXA DAS ATIVIDADES DE FINANCIAMENTO (III)</b>	-	-
<b>INGRESSOS</b>	-	-
Operações de Crédito	-	-
Integralização do Capital Social de Empresas Dependentes	-	-
Outros Ingressos de Financiamentos	-	-
<b>DESEMBOLSOS</b>	-	-
Amortização/Refinanciamento da Dívida	-	-
Outros desembolsos de financiamento	-	-
<b>GERAÇÃO LÍQUIDA DE CAIXA E EQUIVALENTE DE CAIXA (I+II+III)</b>	-	-
<b>CAIXA E EQUIVALENTE DE CAIXA INICIAL</b>	-	-
<b>CAIXA E EQUIVALENTE DE CAIXA FINAL</b>	-	-
<b>B. QUADRO DE TRANSFERÊNCIAS RECEBIDAS E CONCEDIDAS</b>	<b>EXERCÍCIO ATUAL</b>	<b>EXERCÍCIO ANTERIOR</b>
Intergovernamentais	-	-
da União	-	-
de Estados e Distrito Federal	-	-
de Municípios	-	-
Intragovernamentais	-	-
Outras Transferências Recebidas	-	-
<b>Total das Transferências Recebidas</b>	-	-
Intergovernamentais	-	-
a União	-	-
a Estados e ao Distrito Federal	-	-
a Municípios	-	-
a Consórcios Públicos	-	-
Intragovernamentais	-	-
Outras Transferências Concedidas	-	-
<b>Total das Transferências Concedidas</b>	-	-

DEMONSTRAÇÃO DO FLUXO DE CAIXA  
90101 - RESERVA DE CONTINGENCIA

EXERCÍCIO: 2021

PERÍODO (ATÉ MÊS): DEZEMBRO

C. QUADRO DE DESEMBOLSOS DE PESSOAL E DEMAIS DESPESAS POR FUNÇÃO	EXERCÍCIO ATUAL	EXERCÍCIO ANTERIOR
Legislativa	-	-
Judiciária	-	-
Essencial à Justiça	-	-
Administração	-	-
Defesa Nacional	-	-
Segurança Pública	-	-
Relações Exteriores	-	-
Assistência Social	-	-
Previdência Social	-	-
Saúde	-	-
Trabalho	-	-
Educação	-	-
Cultura	-	-
Direitos da Cidadania	-	-
Urbanismo	-	-
Habitação	-	-
Saneamento	-	-
Gestão Ambiental	-	-
Ciência e Tecnologia	-	-
Agricultura	-	-
Organização Agrária	-	-
Indústria	-	-
Comércio e Serviços	-	-
Comunicações	-	-
Energia	-	-
Transporte	-	-
Desporto e Lazer	-	-
Encargos Especiais	-	-
<b>Total dos Desembolsos de Pessoal e Demais Despesas por Função</b>	-	-
D. QUADRO DE JUROS E ENCARGOS DA DÍVIDA	EXERCÍCIO ATUAL	EXERCÍCIO ANTERIOR
Juros e Correção Monetária da Dívida Interna	-	-
Juros e Correção Monetária da Dívida Externa	-	-
Outros Encargos da Dívida	-	-
<b>Total dos Juros e Encargos da Dívida</b>	-	-

PREFEITURA MUNICIPAL DE FORTALEZA  
DEMONSTRATIVO DA DÍVIDA FLUTUANTE - ANEXO 17 DA LEI 4.320  
90101 - RESERVA DE CONTINGENCIA

EXERCÍCIO: 2021 PERÍODO (ATÉ MÊS): DEZEMBRO

DESCRIÇÃO	SALDO ANTERIOR	MOVIMENTAÇÃO DO EXERCÍCIO			SALDO PARA O EXERCÍCIO SEGUINTE
		INSCRIÇÃO / REC. EXTRA ORÇAMENTÁRIA	BAIXA / DESPESA EXTRA ORÇAMENTÁRIA	PRESCRIÇÃO / CANCELAMENTO	
RESTOS A PAGAR	-	-	-	-	-
DEPÓSITOS E CAUÇÕES	-	-	-	-	-
CONSIGNAÇÕES	-	-	-	-	-
INSS	-	-	-	-	-
ISS	-	-	-	-	-
IRRF	-	-	-	-	-
IPM	-	-	-	-	-
OUTRAS CONSIGNAÇÕES	-	-	-	-	-
<b>TOTAL</b>	-	-	-	-	-



# **Fortaleza**

## **PREFEITURA**

# UNIDADES DA ADMINISTRAÇÃO

## INDIRETA E FUNDOS



**Fortaleza**  
PREFEITURA

UNIDADE 11202  
INSTITUTO DE PLANEJAMENTO DE  
FORTALEZA

PREFEITURA MUNICIPAL DE FORTALEZA  
DEMONSTRATIVO DA RECEITA E DESPESA SEGUNDO AS CATERGORIAS ECONOMICAS - ANEXO 01 DA LEI 4.320/64  
11202 - INSTITUTO DE PLANEJAMENTO DE FORTALEZA

EXERCÍCIO: 2021 PERÍODO (ATÉ MÊS): DEZEMBRO

RECEITAS		DESPESAS	
<b>RECEITAS CORRENTES</b>	<b>1.401,79</b>	<b>DESPESAS CORRENTES</b>	<b>6.616.247,71</b>
Impostos, Taxas, Contribuições de Melhoria	-	Pessoal e Encargos Sociais	6.036.940,60
Receita de Contribuições	-	Juros e Encargos da Dívida	-
Receita Patrimonial	1.401,79	Outras Despesas Correntes	579.307,11
Receita Agropecuária	-		
Receita Industrial	-		
Receita de Serviços	-		
Transferências Correntes	-		
Outras Receitas Correntes	-		
Dedução para Formação do FUNDEB	-		
<b>SUPERÁVIT CORRENTE</b>	<b>-</b>	<b>DÉFICIT CORRENTE</b>	<b>6.614.845,92</b>
<b>RECEITAS DE CAPITAL</b>	<b>1.000,00</b>	<b>DESPESAS DE CAPITAL</b>	<b>-</b>
Operações de Crédito	-	Investimento	-
Alienação de Bens	1.000,00	Inversões Financeira	-
Amortizações de Empréstimos	-	Amortização da Dívida	-
Transferências de Capital	-		
Outras Receitas de Capital	-		
<b>REPASSE RECEBIDO</b>	<b>6.593.082,16</b>	<b>REPASSE CONCEDIDO</b>	<b>55.392,10</b>
<b>TOTAL DA RECEITA</b>	<b>6.595.483,95</b>	<b>TOTAL DA DESPESA</b>	<b>6.671.639,81</b>
<b>DÉFICIT</b>	<b>76.155,86</b>	<b>SUPERÁVIT</b>	<b>-</b>
<b>TOTAL</b>	<b>6.671.639,81</b>	<b>TOTAL</b>	<b>6.671.639,81</b>

RESUMO

RECEITAS		DESPESAS	
RECEITAS CORRENTES	1.401,79	DESPESAS CORRENTES	6.616.247,71
RECEITAS DE CAPITAL	1.000,00	DESPESAS DE CAPITAL	-
REPASSE RECEBIDO	6.593.082,16	REPASSE CONCEDIDO	55.392,10
DÉFICIT	76.155,86	SUPERÁVIT	-
<b>TOTAL</b>	<b>6.671.639,81</b>	<b>TOTAL</b>	<b>6.671.639,81</b>

PREFEITURA MUNICIPAL DE FORTALEZA  
ORÇAMENTO GERAL  
11202 - INSTITUTO DE PLANEJAMENTO DE FORTALEZA

EXERCÍCIO DE 2021

ANEXO 2

CÓDIGO	ESPECIFICAÇÃO	NATUREZA DA DESPESA		CATEGORIA / GRUPO
		ELEMENTO	MODALIDADE	
300000	DESPESAS CORRENTES			6.616.247,71
310000	PESSOAL E ENCARGOS SOCIAIS			6.036.940,60
319000	APLICACOES DIRETAS		5.308.186,90	
319004	CONTRATAÇÃO POR TEMPO DETERMINADO			
319011	VENCIMENTOS E VANTAGENS FIXAS - PESSOAL CIVIL	4.777.240,75		
319013	CONTRIBUICOES PATRONAIS	306.228,51		
319016	OUTRAS DESPESAS VARIÁVEIS - PESSOAL CIVIL			
319092	DESPESAS DE EXERCÍCIOS ANTERIORES			
319094	INDENIZACOES RESTITUICOES TRABALHISTAS	19.927,59		
319096	RESSARCIMENTO DESPESAS DE PESSOAL REQUISITADO	204.790,05		
319100	APLICACAO DIRETA DECORRENTE DE OPERACAO ENTRE ORGAOS, FUNDOS E ENTIDADES INTEGRANTES DOS ORCAMENTOS FISCAL E DA SEGURIDADE SOCIAL		728.753,70	
319113	CONTRIBUICOES PATRONAIS	728.753,70		
319192	DESPESAS DE EXERCÍCIOS ANTERIORES			
330000	OUTRAS DESPESAS CORRENTES			579.307,11
335000	TRANSFERENCIAS DE INSTITUICOES PRIVADAS			
335043	SUBVENCOES SOCIAIS			
339000	APLICACOES DIRETAS		579.307,11	
339008	OUTROS BENEFICIOS ASSISTENCIAIS	1.073,16		
339014	DIARIAS - CIVIL	3.840,00		
339020	AUXILIO FINANCEIRO A PESQUISADORES			
339030	MATERIAL DE CONSUMO	5.112,65		
339035	SERVICOS DE CONSULTORIA			
339036	OUTROS SERVICOS DE TERCEIROS - PESSOA FISICA	218.516,02		
339039	OUTROS SERVICOS DE TERCEIROS - PESSOA JURIDICA	288.186,37		
339040	SERVICOS DE TECNOLOGIA DA INFORMACAO E COMUNICACAO - PESSOA JURIDICA	11.163,91		
339046	AUXILIO-ALIMENTACAO	51.415,00		
339047	OBRIGACOES TRIBUTARIAS CONTRIBUTIVAS			
339092	DESPESAS DE EXERCÍCIOS ANTERIORES			
339093	INDENIZACOES E RESTITUICOES			
339100	APLICACAO DIRETA DECORRENTE DE OPERACAO ENTRE ORGAOS, FUNDOS E ENTIDADES INTEGRANTES DOS ORCAMENTOS FISCAL E DA SEGURIDADE SOCIAL			
339139	OUTROS SERVICOS DE TERCEIROS - PESSOA JURIDICA			
400000	DESPESAS DE CAPITAL			
440000	INVESTIMENTOS			
449000	APLICACOES DIRETAS			
449035	SERVICOS DE CONSULTORIA			
449040	SERVICOS DE TECNOLOGIA DA INFORMACAO E COMUNICACAO - PESSOA JURIDICA			
449052	EQUIPAMENTOS E MATERIAL PERMANENTE			
<b>TOTAL</b>				<b>6.616.247,71</b>



PREFEITURA MUNICIPAL DE FORTALEZA  
RECEITA SEGUNDO AS CATEGORIAS ECONÔMICAS - ANEXO 2 DA LEI 4.320/64  
11202 - INSTITUTO DE PLANEJAMENTO DE FORTALEZA

Exercício 2021

Cód. Receita	Desc. Receita	Desdobramento	Origem	Categoria Econômica
1000000000	RECEITAS CORRENTES			1.401,79
1300000000	RECEITA PATRIMONIAL		1.401,79	
1320000000	VALORES MOBILIARIOS	1.401,79		
1321000000	JUROS E CORRECOES MONETARIAS	1.401,79		
1321001000	REMUNERACAO DE DEPOSITOS BANCARIOS	1.401,79		
1321001100	REMUNERACAO DE DEPOSITOS BANCARIOS - PRINCIPAL	1.401,79		
1700000000	TRANSFERENCIAS CORRENTES		-	
1720000000	TRANSFERENCIAS DOS ESTADOS E DO DISTRITO FEDERAL E DE SUAS ENTIDADES	-		
1728000000	TRANSFERENCIAS DOS ESTADOS - ESPECIFICAS DE ESTADOS, DF E MUNICIPIOS	-		
1728100000	TRANSFERENCIA DE CONVENIOS DOS ESTADOS E DO DISTRITO FEDERAL E DE SUAS ENTIDADES	-		
1728109000	OUTRAS TRANSFERENCIAS DE CONVENIO DOS ESTADOS	-		
1728109100	OUTRAS TRANSFERENCIAS DE CONVENIO DOS ESTADOS - PRINCIPAL	-		
2000000000	RECEITAS DE CAPITAL			1.000,00
2200000000	ALIENACAO DE BENS		1.000,00	
2210000000	ALIENACAO DE BENS MOVEIS	1.000,00		
2213000000	ALIENACAO DE BENS MOVEIS E SEMOVENTES	1.000,00		
2213001000	ALIENACAO DE BENS MOVEIS E SEMOVENTES	1.000,00		
2213001100	ALIENACAO DE BENS MOVEIS E SEMOVENTES - PRINCIPAL	1.000,00		
<b>TOTAL</b>				<b>2.401,79</b>

11202 - INSTITUTO DE PLANEJAMENTO DE FORTALEZA

CÓDIGO	ESPECIFICAÇÃO	OPERAÇÃO ESPECIAL	PROGRAMA DE TRABALHO		TOTAL
			PROJETO	ATIVIDADE	
04.000.0000.0000.0000	ADMINISTRACAO			6.616.247,71	6.616.247,71
04.122.0000.0000.0000	ADMINISTRACAO GERAL			6.616.247,71	6.616.247,71
04.122.0001.0000.0000	GESTAO E MANUTENCAO			6.616.247,71	6.616.247,71
04.122.0001.1113.0000	MELHORIA DAS INSTALACOES FISICAS DO IPLANFOR				
04.122.0001.1113.0001	MELHORIA DAS INSTALACOES FISICAS DO IPLANFOR				
04.122.0001.1796.0000	AQUISICAO DE EQUIPAMENTOS, MOBILIARIOS E VEICULOS				
04.122.0001.1796.0002	AQUISICAO DE EQUIPAMENTOS, MOBILIARIOS E VEICULOS				
04.122.0001.2016.0000	MANUTENCAO E FUNCIONAMENTO ADMINISTRATIVO			579.307,11	579.307,11
04.122.0001.2016.0002	MANUTENCAO E FUNCIONAMENTO ADMINISTRATIVO			579.307,11	579.307,11
04.122.0001.2195.0000	REMUNERACAO DE PESSOAL ATIVO DO MUNICIPIO E ENCARGOS SOCIAIS			6.036.940,60	6.036.940,60
04.122.0001.2195.0003	REMUNERACAO DE PESSOAL ATIVO DO MUNICIPIO E ENCARGOS SOCIAIS			6.036.940,60	6.036.940,60
04.122.0082.0000.0000	GESTAO DE PESSOAS E VALORIZACAO DOS SERVIDORES				
04.122.0082.1125.0000	REALIZACAO DE CONCURSO PUBLICO E SELECAO DE PESSOAL				
04.122.0082.1125.0001	REALIZACAO DE CONCURSO PUBLICO E SELECAO DE PESSOAL				
04.122.0164.0000.0000	DESENVOLVIMENTO DO PLANEJAMENTO MUNICIPAL				
04.122.0164.1719.0000	ELABORACAO DOS PLANOS ESTRATEGICOS E PROJETOS REGIONAIS E SETORIAIS DO MUNICIPIO				
04.122.0164.1719.0001	ELABORACAO DOS PLANOS ESTRATEGICOS E PROJETOS INOVADORES REGIONAIS E SETORIAIS DO MUNICIPIO				
04.122.0164.1917.0000	APOIO E REALIZACAO DE EVENTOS				
04.122.0164.1917.0010	APOIO E REALIZACAO DE EVENTOS				
04.122.0197.0000.0000	GESTAO DO CONHECIMENTO				
04.122.0197.1155.0000	REALIZACAO DE ESTUDOS E PESQUISAS SOBRE A CIDADE				
04.122.0197.1155.0001	REALIZACAO DE ESTUDOS E PESQUISAS SOBRE A CIDADE				
04.122.0197.1184.0000	ELABORACAO, EDICAO E PUBLICACAO DE ACERVO TECNICO				
04.122.0197.1184.0002	ELABORACAO, EDICAO E PUBLICACAO DE ACERVO TECNICO				
04.122.0197.1527.0000	IMPLANTACAO E GESTAO DA GOVERNANCA				
04.122.0197.1527.0003	IMPLANTACAO E GESTAO DA GOVERNANCA				
04.126.0000.0000.0000	TECNOLOGIA DA INFORMACAO				
04.126.0001.0000.0000	GESTAO E MANUTENCAO				
04.126.0001.1005.0000	AQUISICAO E IMPLANTACAO DE PRODUTOS E SERVICOS DE TI				
04.126.0001.1005.0002	AQUISICAO E IMPLANTACAO DE PRODUTOS E SERVICOS DE TI				
04.128.0000.0000.0000	FORMACAO DE RECURSOS HUMANOS				
04.128.0082.0000.0000	GESTAO DE PESSOAS E VALORIZACAO DOS SERVIDORES				
04.128.0082.2019.0000	CAPACITACAO DE SERVIDORES				
04.128.0082.2019.0002	CAPACITACAO DE SERVIDORES				
15.000.0000.0000.0000	URBANISMO				
15.451.0000.0000.0000	INFRA-ESTRUTURA URBANA				
15.451.0164.0000.0000	DESENVOLVIMENTO DO PLANEJAMENTO MUNICIPAL				
15.451.0164.2050.0000	DESENVOLVIMENTO DOS PLANOS INTEGRADOS DE REGULARIZACAO FUNDIARIAS DAS ZEIS				
15.451.0164.2050.0001	DESENVOLVIMENTO DOS PLANOS INTEGRADOS DE REGULARIZACAO FUNDIARIAS DAS ZEIS				
	<b>TOTAL</b>			<b>6.616.247,71</b>	<b>6.616.247,71</b>

11202 - INSTITUTO DE PLANEJAMENTO DE FORTALEZA

PROGRAMA DE TRABALHO

CÓDIGO	ESPECIFICAÇÃO	OPERAÇÃO ESPECIAL	PROJETO	ATIVIDADE	TOTAL
04.000.0000.0000.0000	ADMINISTRACAO			6.616.247,71	6.616.247,71
04.122.0000.0000.0000	ADMINISTRACAO GERAL			6.616.247,71	6.616.247,71
04.122.0001.0000.0000	GESTAO E MANUTENCAO			6.616.247,71	6.616.247,71
04.122.0001.1113.0000	MELHORIA DAS INSTALACOES FISICAS DO IPLANFOR				
04.122.0001.1113.0001	MELHORIA DAS INSTALACOES FISICAS DO IPLANFOR				
04.122.0001.1796.0000	AQUISICAO DE EQUIPAMENTOS, MOBILIARIOS E VEICULOS				
04.122.0001.1796.0002	AQUISICAO DE EQUIPAMENTOS, MOBILIARIOS E VEICULOS				
04.122.0001.2016.0000	MANUTENCAO E FUNCIONAMENTO ADMINISTRATIVO			579.307,11	579.307,11
04.122.0001.2016.0002	MANUTENCAO E FUNCIONAMENTO ADMINISTRATIVO			579.307,11	579.307,11
04.122.0001.2195.0000	REMUNERACAO DE PESSOAL ATIVO DO MUNICIPIO E ENCARGOS SOCIAIS			6.036.940,60	6.036.940,60
04.122.0001.2195.0003	REMUNERACAO DE PESSOAL ATIVO DO MUNICIPIO E ENCARGOS SOCIAIS			6.036.940,60	6.036.940,60
04.122.0082.0000.0000	GESTAO DE PESSOAS E VALORIZACAO DOS SERVIDORES				
04.122.0082.1125.0000	REALIZACAO DE CONCURSO PUBLICO E SELECAO DE PESSOAL				
04.122.0082.1125.0001	REALIZACAO DE CONCURSO PUBLICO E SELECAO DE PESSOAL				
04.122.0164.0000.0000	DESENVOLVIMENTO DO PLANEJAMENTO MUNICIPAL				
04.122.0164.1719.0000	ELABORACAO DOS PLANOS ESTRATEGICOS E PROJETOS REGIONAIS E SETORIAIS DO MUNICIPIO				
04.122.0164.1719.0001	ELABORACAO DOS PLANOS ESTRATEGICOS E PROJETOS INOVADORES REGIONAIS E SETORIAIS DO MUNICIPIO				
04.122.0164.1917.0000	APOIO E REALIZACAO DE EVENTOS				
04.122.0164.1917.0010	APOIO E REALIZACAO DE EVENTOS				
04.122.0197.0000.0000	GESTAO DO CONHECIMENTO				
04.122.0197.1155.0000	REALIZACAO DE ESTUDOS E PESQUISAS SOBRE A CIDADE				
04.122.0197.1155.0001	REALIZACAO DE ESTUDOS E PESQUISAS SOBRE A CIDADE				
04.122.0197.1184.0000	ELABORACAO, EDICAO E PUBLICACAO DE ACERVO TECNICO				
04.122.0197.1184.0002	ELABORACAO, EDICAO E PUBLICACAO DE ACERVO TECNICO				
04.122.0197.1527.0000	IMPLANTACAO E GESTAO DA GOVERNANCA				
04.122.0197.1527.0003	IMPLANTACAO E GESTAO DA GOVERNANCA				
04.126.0000.0000.0000	TECNOLOGIA DA INFORMACAO				
04.126.0001.0000.0000	GESTAO E MANUTENCAO				
04.126.0001.1005.0000	AQUISICAO E IMPLANTACAO DE PRODUTOS E SERVICOS DE TI				
04.126.0001.1005.0002	AQUISICAO E IMPLANTACAO DE PRODUTOS E SERVICOS DE TI				
04.128.0000.0000.0000	FORMACAO DE RECURSOS HUMANOS				
04.128.0082.0000.0000	GESTAO DE PESSOAS E VALORIZACAO DOS SERVIDORES				
04.128.0082.2019.0000	CAPACITACAO DE SERVIDORES				
04.128.0082.2019.0002	CAPACITACAO DE SERVIDORES				
15.000.0000.0000.0000	URBANISMO				
15.451.0000.0000.0000	INFRA-ESTRUTURA URBANA				
15.451.0164.0000.0000	DESENVOLVIMENTO DO PLANEJAMENTO MUNICIPAL				
15.451.0164.2050.0000	DESENVOLVIMENTO DOS PLANOS INTEGRADOS DE REGULARIZACAO FUNDIARIAS DAS ZEIS				
15.451.0164.2050.0001	DESENVOLVIMENTO DOS PLANOS INTEGRADOS DE REGULARIZACAO FUNDIARIAS DAS ZEIS				
	<b>TOTAL</b>			<b>6.616.247,71</b>	<b>6.616.247,71</b>

PREFEITURA MUNICIPAL DE FORTALEZA

ORÇAMENTO GERAL

11202 - INSTITUTO DE PLANEJAMENTO DE FORTALEZA

EXERCÍCIO DE 2021

ANEXO 8

CÓDIGO	ESPECIFICAÇÃO	PROGRAMA DE TRABALHO		TOTAL
		ORDINÁRIO	VINCULADO	
04.000.0000.0000.0000	ADMINISTRACAO	6.616.247,71		6.616.247,71
04.122.0000.0000.0000	ADMINISTRACAO GERAL	6.616.247,71		6.616.247,71
04.122.0001.0000.0000	GESTAO E MANUTENCAO	6.616.247,71		6.616.247,71
04.122.0001.1113.0000	MELHORIA DAS INSTALACOES FISICAS DO IPLANFOR			
04.122.0001.1113.0001	MELHORIA DAS INSTALACOES FISICAS DO IPLANFOR			
04.122.0001.1796.0000	AQUISICAO DE EQUIPAMENTOS, MOBILIARIOS E VEICULOS			
04.122.0001.1796.0002	AQUISICAO DE EQUIPAMENTOS, MOBILIARIOS E VEICULOS			
04.122.0001.2016.0000	MANUTENCAO E FUNCIONAMENTO ADMINISTRATIVO	579.307,11		579.307,11
04.122.0001.2016.0002	MANUTENCAO E FUNCIONAMENTO ADMINISTRATIVO	579.307,11		579.307,11
04.122.0001.2195.0000	REMUNERACAO DE PESSOAL ATIVO DO MUNICIPIO E ENCARGOS SOCIAIS	6.036.940,60		6.036.940,60
04.122.0001.2195.0003	REMUNERACAO DE PESSOAL ATIVO DO MUNICIPIO E ENCARGOS SOCIAIS	6.036.940,60		6.036.940,60
04.122.0082.0000.0000	GESTAO DE PESSOAS E VALORIZACAO DOS SERVIDORES			
04.122.0082.1125.0000	REALIZACAO DE CONCURSO PUBLICO E SELECAO DE PESSOAL			
04.122.0082.1125.0001	REALIZACAO DE CONCURSO PUBLICO E SELECAO DE PESSOAL			
04.122.0164.0000.0000	DESENVOLVIMENTO DO PLANEJAMENTO MUNICIPAL			
04.122.0164.1719.0000	ELABORACAO DOS PLANOS ESTRATEGICOS E PROJETOS REGIONAIS E SETORIAIS DO MUNICIPIO			
04.122.0164.1719.0001	ELABORACAO DOS PLANOS ESTRATEGICOS E PROJETOS INOVADORES REGIONAIS E SETORIAIS DO MUNICIPIO			
04.122.0164.1917.0000	APOIO E REALIZACAO DE EVENTOS			
04.122.0164.1917.0010	APOIO E REALIZACAO DE EVENTOS			
04.122.0197.0000.0000	GESTAO DO CONHECIMENTO			
04.122.0197.1155.0000	REALIZACAO DE ESTUDOS E PESQUISAS SOBRE A CIDADE			
04.122.0197.1155.0001	REALIZACAO DE ESTUDOS E PESQUISAS SOBRE A CIDADE			
04.122.0197.1184.0000	ELABORACAO, EDICAO E PUBLICACAO DE ACERVO TECNICO			
04.122.0197.1184.0002	ELABORACAO, EDICAO E PUBLICACAO DE ACERVO TECNICO			
04.122.0197.1527.0000	IMPLANTACAO E GESTAO DA GOVERNANCA			
04.122.0197.1527.0003	IMPLANTACAO E GESTAO DA GOVERNANCA			
04.126.0000.0000.0000	TECNOLOGIA DA INFORMACAO			
04.126.0001.0000.0000	GESTAO E MANUTENCAO			
04.126.0001.1005.0000	AQUISICAO E IMPLANTACAO DE PRODUTOS E SERVICOS DE TI			
04.126.0001.1005.0002	AQUISICAO E IMPLANTACAO DE PRODUTOS E SERVICOS DE TI			
04.128.0000.0000.0000	FORMACAO DE RECURSOS HUMANOS			
04.128.0082.0000.0000	GESTAO DE PESSOAS E VALORIZACAO DOS SERVIDORES			
04.128.0082.2019.0000	CAPACITACAO DE SERVIDORES			
04.128.0082.2019.0002	CAPACITACAO DE SERVIDORES			
15.000.0000.0000.0000	URBANISMO			
15.451.0000.0000.0000	INFRA-ESTRUTURA URBANA			
15.451.0164.0000.0000	DESENVOLVIMENTO DO PLANEJAMENTO MUNICIPAL			
15.451.0164.2050.0000	DESENVOLVIMENTO DOS PLANOS INTEGRADOS DE REGULARIZACAO FUNDIARIAS DAS ZEIS			
15.451.0164.2050.0001	DESENVOLVIMENTO DOS PLANOS INTEGRADOS DE REGULARIZACAO FUNDIARIAS DAS ZEIS			
<b>TOTAL</b>		<b>6.616.247,71</b>		<b>6.616.247,71</b>

PREFEITURA MUNICIPAL DE FORTALEZA

11202 - INSTITUTO DE PLANEJAMENTO DE FORTALEZA

ORÇAMENTO GERAL

DEMONSTRATIVO DAS DESPESAS POR ÓRGÃO E FUNÇÃO

EXERCÍCIO DE 2021

ANEXO 9

	LEGISLATIVA	JUDICIARIA	ESSENCIAL A JUSTICA	ADMINISTRACAO
INSTITUTO DE PLANEJAMENTO DE FORTALEZA	-	-	-	6.616.247,71
	SEGURANCA PUBLICA	ASSISTENCIA SOCIAL	PREVIDENCIA SOCIAL	SAUDE
INSTITUTO DE PLANEJAMENTO DE FORTALEZA	-	-	-	-
	TRABALHO	EDUCACAO	CULTURA	DIREITOS DA CIDADANIA
INSTITUTO DE PLANEJAMENTO DE FORTALEZA	-	-	-	-
	URBANISMO	HABITACAO	SANEAMENTO	GESTAO AMBIENTAL
INSTITUTO DE PLANEJAMENTO DE FORTALEZA	-	-	-	-
	CIENCIA E TECNOLOGIA	AGRICULTURA	COMERCIO E SERVICOS	COMUNICACOES
INSTITUTO DE PLANEJAMENTO DE FORTALEZA	-	-	-	-
	ENERGIA	DESPORTO E LAZER	ENCARGOS ESPECIAIS	RESERVA DE CONTINGENCIA
INSTITUTO DE PLANEJAMENTO DE FORTALEZA	-	-	-	-
<b>TOTAL</b>				<b>6.616.247,71</b>

PREFEITURA MUNICIPAL DE FORTALEZA  
DEMONSTRATIVO DA RECEITA ORÇADA COM A ARRECADADA - ANEXO 10 DA LEI 4.320/64  
11202 - INSTITUTO DE PLANEJAMENTO DE FORTALEZA

Exercício 2021

Código da Receita	Descrição da Receita	Previsão	Arrecadado	Diferença	
				Para Mais	Para Menos
1000000000	RECEITAS CORRENTES	1.167.459,00	1.401,79		1.166.057,21
1300000000	RECEITA PATRIMONIAL	-	1.401,79	1.401,79	
1320000000	VALORES MOBILIARIOS	-	1.401,79	1.401,79	
1321000000	JUROS E CORRECOES MONETARIAS	-	1.401,79	1.401,79	
1321001000	REMUNERACAO DE DEPOSITOS BANCARIOS	-	1.401,79	1.401,79	
1321001100	REMUNERACAO DE DEPOSITOS BANCARIOS - PRINCIPAL	-	1.401,79	1.401,79	
1700000000	TRANSFERENCIAS CORRENTES	1.167.459,00	-		1.167.459,00
1720000000	TRANSFERENCIAS DOS ESTADOS E DO DISTRITO FEDERAL E DE SUAS ENTIDADES	1.167.459,00	-		1.167.459,00
1728000000	TRANSFERENCIAS DOS ESTADOS - ESPECIFICAS DE ESTADOS, DF E MUNICIPIOS	1.167.459,00	-		1.167.459,00
1728100000	TRANSFERENCIA DE CONVENIOS DOS ESTADOS E DO DISTRITO FEDERAL E DE SUAS ENTIDADES	1.167.459,00	-		1.167.459,00
1728109000	OUTRAS TRANSFERENCIAS DE CONVENIO DOS ESTADOS	1.167.459,00	-		1.167.459,00
1728109100	OUTRAS TRANSFERENCIAS DE CONVENIO DOS ESTADOS - PRINCIPAL	1.167.459,00	-		1.167.459,00
2000000000	RECEITAS DE CAPITAL	-	1.000,00	1.000,00	
2200000000	ALIENACAO DE BENS	-	1.000,00	1.000,00	
2210000000	ALIENACAO DE BENS MOVEIS	-	1.000,00	1.000,00	
2213000000	ALIENACAO DE BENS MOVEIS E SEMOVENTES	-	1.000,00	1.000,00	
2213001000	ALIENACAO DE BENS MOVEIS E SEMOVENTES	-	1.000,00	1.000,00	
2213001100	ALIENACAO DE BENS MOVEIS E SEMOVENTES - PRINCIPAL	-	1.000,00	1.000,00	
<b>Total:</b>		<b>1.167.459,00</b>	<b>2.401,79</b>	<b>1.000,00</b>	<b>1.166.057,21</b>

PREFEITURA MUNICIPAL DE FORTALEZA

ORÇAMENTO GERAL

11202 - INSTITUTO DE PLANEJAMENTO DE FORTALEZA

EXERCÍCIO DE 2021

ANEXO 11

CÓDIGO	ESPECIFICAÇÃO	NATUREZA DA DESPESA		TOTAL	REALIZADA EMPENHADA NO ANO	DIFERENÇA SALDO A EMPENHAR
		CRÉDITOS ORÇAMENTÁRIOS E SUPLEMENTARES	CRÉDITOS ESPECIAIS E EXTRAORDINÁRIOS			
3.0.0.0.00	DESPESAS CORRENTES	7.101.692,00		7.101.692,00	6.616.247,71	485.444,29
3.1.0.0.00	PESSOAL E ENCARGOS SOCIAIS	6.381.000,00		6.381.000,00	6.036.940,60	344.059,40
3.3.0.0.00	OUTRAS DESPESAS CORRENTES	720.692,00		720.692,00	579.307,11	141.384,89
4.0.0.0.00	DESPESAS DE CAPITAL	1.000,00		1.000,00		1.000,00
4.4.0.0.00	INVESTIMENTOS	1.000,00		1.000,00		1.000,00
	<b>TOTAL</b>	<b>7.102.692,00</b>		<b>7.102.692,00</b>	<b>6.616.247,71</b>	<b>486.444,29</b>

BALANÇO ORÇAMENTÁRIO  
11202 - INSTITUTO DE PLANEJAMENTO DE FORTALEZA  
EXERCÍCIO: 2021 PERÍODO (ATÉ MÊS): DEZEMBRO

RECEITAS ORÇAMENTÁRIAS	PREVISÃO INICIAL (a)	PREVISÃO ATUALIZADA (b)	RECEITAS REALIZADAS (c)	SALDO (d) = (c-b)
<b>RECEITAS CORRENTES (I)</b>	<b>1.167.459,00</b>	<b>1.167.459,00</b>	<b>1.401,79</b>	<b>- 1.166.057,21</b>
Impostos, Taxas e Contribuições de Melhoria	-	-	-	-
Receita de Contribuições	-	-	-	-
Receita Patrimonial	-	-	1.401,79	1.401,79
Receita Agropecuária	-	-	-	-
Receita Industrial	-	-	-	-
Receita de Serviços	-	-	-	-
Transferências Correntes	1.167.459,00	1.167.459,00	-	- 1.167.459,00
Outras Receitas Correntes	-	-	-	-
<b>RECEITAS DE CAPITAL (II)</b>	<b>-</b>	<b>-</b>	<b>1.000,00</b>	<b>1.000,00</b>
Operações de Crédito	-	-	-	-
Alienação de Bens	-	-	1.000,00	1.000,00
Amortização de Empréstimos	-	-	-	-
Transferências de Capital	-	-	-	-
Outras Receitas de Capital	-	-	-	-
<b>SUBTOTAL DAS RECEITAS (III) = (I + II)</b>	<b>1.167.459,00</b>	<b>1.167.459,00</b>	<b>2.401,79</b>	<b>- 1.165.057,21</b>
<b>OPERAÇÕES DE CRÉDITO / REFINANCIAMENTO (IV)</b>	<b>-</b>	<b>-</b>	<b>-</b>	<b>-</b>
Operações de Crédito Internas	-	-	-	-
Mobiliária	-	-	-	-
Contratual	-	-	-	-
Operações de Crédito Externas	-	-	-	-
Mobiliária	-	-	-	-
Contratual	-	-	-	-
<b>SUBTOTAL COM REFINANCIAMENTO (V) = (III + IV)</b>	<b>1.167.459,00</b>	<b>1.167.459,00</b>	<b>2.401,79</b>	<b>- 1.165.057,21</b>
<b>REPASSES RECEBIDOS (VI)</b>	<b>8.988.233,00</b>	<b>5.935.233,00</b>	<b>6.593.082,16</b>	<b>657.849,16</b>
<b>DÉFICIT (VII)</b>	<b>-</b>	<b>-</b>	<b>76.155,86</b>	<b>76.155,86</b>
<b>TOTAL (VIII) = (V + VI + VII)</b>	<b>10.155.692,00</b>	<b>7.102.692,00</b>	<b>6.671.639,81</b>	<b>- 431.052,19</b>
<b>SALDOS DE EXERCÍCIOS ANTERIORES (UTILIZADOS PARA CRÉDITOS ADICIONAIS)</b>	<b>-</b>	<b>-</b>	<b>-</b>	<b>-</b>
Recursos Arrecadados em Exercícios Anteriores	-	-	-	-
Superávit Financeiro	-	-	-	-
Reabertura de Créditos Adicionais	-	-	-	-



BALANÇO ORÇAMENTÁRIO  
11202 - INSTITUTO DE PLANEJAMENTO DE FORTALEZA  
EXERCÍCIO: 2021 PERÍODO (ATÉ MÊS): DEZEMBRO

DESPESAS ORÇAMENTÁRIAS	DOTAÇÃO INICIAL (e)	DOTAÇÃO ATUALIZADA (f)	DESPESAS EMPENHADAS (g)	DESPESAS LIQUIDADAS (h)	DESPESAS PAGAS (i)	SALDO DA DOTAÇÃO (j) = (f-g)
<b>DESPESAS CORRENTES (IX)</b>	<b>9.655.692,00</b>	<b>7.101.692,00</b>	<b>6.616.247,71</b>	<b>6.544.618,80</b>	<b>6.537.690,06</b>	<b>485.444,29</b>
Pessoal e Encargos Sociais	8.075.000,00	6.381.000,00	6.036.940,60	5.988.522,96	5.988.522,96	344.059,40
Juros e Encargos da Dívida	-	-	-	-	-	-
Outras Despesas Correntes	1.580.692,00	720.692,00	579.307,11	556.095,84	549.167,10	141.384,89
<b>DESPESAS DE CAPITAL (X)</b>	<b>500.000,00</b>	<b>1.000,00</b>	-	-	-	<b>1.000,00</b>
Investimentos	500.000,00	1.000,00	-	-	-	1.000,00
Inversões Financeiras	-	-	-	-	-	-
Amortização da Dívida	-	-	-	-	-	-
<b>RESERVA DE CONTINGÊNCIA (XI)</b>	-	-	-	-	-	-
<b>SUBTOTAL DAS DESPESAS (XII) = (IX+X+XI)</b>	<b>10.155.692,00</b>	<b>7.102.692,00</b>	<b>6.616.247,71</b>	<b>6.544.618,80</b>	<b>6.537.690,06</b>	<b>486.444,29</b>
<b>AMORTIZAÇÃO DA DÍVIDA / REFINANCIAMENTO (XIII)</b>	-	-	-	-	-	-
Amortização da Dívida Interna	-	-	-	-	-	-
Dívida Mobiliária	-	-	-	-	-	-
Outras Dívidas	-	-	-	-	-	-
Amortização da Dívida Externa	-	-	-	-	-	-
Dívida Mobiliária	-	-	-	-	-	-
Outras Dívidas	-	-	-	-	-	-
<b>SUBTOTAL COM REFINANCIAMENTO (XIV) = (XII+XIII)</b>	<b>10.155.692,00</b>	<b>7.102.692,00</b>	<b>6.616.247,71</b>	<b>6.544.618,80</b>	<b>6.537.690,06</b>	<b>486.444,29</b>
REPASSES CONCEDIDOS (XV)	-	-	55.392,10	-	-	55.392,10
SUPERÁVIT (XVI)	-	-	-	-	-	-
<b>TOTAL (XVII) = (XIV + XV + XVI)</b>	<b>10.155.692,00</b>	<b>7.102.692,00</b>	<b>6.671.639,81</b>	<b>6.544.618,80</b>	<b>6.537.690,06</b>	<b>431.052,19</b>
RESERVA DO RPPS	-	-	-	-	-	-

BALANÇO ORÇAMENTÁRIO  
11202 - INSTITUTO DE PLANEJAMENTO DE FORTALEZA  
EXERCÍCIO: 2021 PERÍODO (ATÉ MÊS): DEZEMBRO

RESTOS A PAGAR NÃO PROCESSADOS						
EXECUÇÃO DE RESTOS A PAGAR NÃO PROCESSADOS	INSCRITOS		LIQUIDADOS (c)	PAGOS (d)	CANCELADOS (e)	SALDO A PAGAR (f) = (a + b - d - e)
	EM EXERCÍCIOS ANTERIORES (a)	EM 31 DE DEZEMBRO DO EXERCÍCIO ANTERIOR (b)				
<b>DESPESAS CORRENTES</b>	<b>758,28</b>	<b>665.582,52</b>	<b>436.296,00</b>	<b>436.296,00</b>	<b>230.044,80</b>	-
Pessoal e Encargos Sociais	-	540.268,78	325.371,23	325.371,23	214.897,55	-
Juros e Encargos da Dívida	-	-	-	-	-	-
Outras Despesas Correntes	758,28	125.313,74	110.924,77	110.924,77	15.147,25	-
<b>DESPESAS DE CAPITAL</b>	-	-	-	-	-	-
Investimentos	-	-	-	-	-	-
Inversões Financeiras	-	-	-	-	-	-
Amortização da Dívida	-	-	-	-	-	-
<b>TOTAL</b>	<b>758,28</b>	<b>665.582,52</b>	<b>436.296,00</b>	<b>436.296,00</b>	<b>230.044,80</b>	-

RESTOS A PAGAR PROCESSADOS					
EXECUÇÃO DE RESTOS A PAGAR PROCESSADOS	INSCRITOS		PAGOS (c)	CANCELADOS (d)	SALDO A PAGAR (e) = (a + b - c - d)
	EM EXERCÍCIOS ANTERIORES (a)	EM 31 DE DEZEMBRO DO EXERCÍCIO ANTERIOR (b)			
<b>DESPESAS CORRENTES</b>	-	-	-	-	-
Pessoal e Encargos Sociais	-	-	-	-	-
Juros e Encargos da Dívida	-	-	-	-	-
Outras Despesas Correntes	-	-	-	-	-
<b>DESPESAS DE CAPITAL</b>	-	-	-	-	-
Investimentos	-	-	-	-	-
Inversões Financeiras	-	-	-	-	-
Amortização da Dívida	-	-	-	-	-
<b>TOTAL</b>	-	-	-	-	-

**BALANÇO FINANCEIRO**  
11202 - INSTITUTO DE PLANEJAMENTO DE FORTALEZA  
EXERCÍCIO: 2021 SITUAÇÃO: EMPENHADO PERÍODO (ATÉ MÊS): DEZEMBRO

INGRESSOS	Exercício Atual	Exercício Anterior
<b>Receita Orçamentária (I)</b>	<b>2.401,79</b>	<b>37.001,29</b>
Ordinária	1.318,79	36.988,37
Vinculada	1.083,00	12,92
Recursos Vinculados à Educação	-	-
Recursos Vinculados à Saúde	-	-
Recursos Vinculados à Previdência Social - RPPS	-	-
Recursos Vinculados à Previdência Social - RGPS	-	-
Recursos Vinculados à Assistência Social	-	-
Outras Destinações de Recursos	1.083,00	12,92
Outras Transferências de Convênio ou Contratos de Repasse	-	-
Contribuição para o Custeio do Serviço de Iluminação Pública - COSIP	-	-
Recursos Vinculados ao Trânsito	-	-
Recursos de Operações de Crédito	-	-
Recursos de Alienação de Bens	1.083,00	12,92
Outros Recursos	-	-
<b>Transferências Financeiras Recebidas (II)</b>	<b>7.029.378,16</b>	<b>9.628.820,39</b>
Transferências Recebidas para a Execução Orçamentária	6.593.082,16	8.241.700,10
Transferências Financeiras Recebidas Independentes de Execução Orçamentária	436.296,00	1.387.120,29
Transferências Recebidas para Aportes de recursos para o RPPS	-	-
Transferências Recebidas para Aportes de recursos para o RGPS	-	-
<b>Recebimentos Extraorçamentários (III)</b>	<b>1.357.475,19</b>	<b>2.001.490,81</b>
Inscrição de Restos a Pagar Não Processados	71.628,91	665.582,52
Inscrição de Restos a Pagar Processados	6.928,74	-
Depósitos Restituíveis e Valores Vinculados	1.278.917,54	1.335.908,29
Outros Recebimentos Extra Orçamentários	-	-
<b>Saldo do Exercício Anterior (IV)</b>	<b>27.221,84</b>	<b>72.189,04</b>
Caixa e Equivalentes de Caixa	27.221,84	72.189,04
Depósitos Restituíveis e Valores Vinculados	-	-
<b>TOTAL (V) = (I+II+III+IV)</b>	<b>8.416.476,98</b>	<b>11.739.501,53</b>

**BALANÇO FINANCEIRO**  
11202 - INSTITUTO DE PLANEJAMENTO DE FORTALEZA  
EXERCÍCIO: 2021 SITUAÇÃO: EMPENHADO PERÍODO (ATÉ MÊS): DEZEMBRO

DISPÊNDIOS	Exercício Atual	Exercício Anterior
<b>Despesa Orçamentária (VI)</b>	<b>6.616.247,71</b>	<b>8.906.355,78</b>
Ordinária	6.616.247,71	8.906.115,78
Vinculada	-	240,00
Recursos Destinados à Educação	-	-
Recursos Destinados à Saúde	-	-
Recursos Destinados à Previdência Social - RPPS	-	-
Recursos Destinados à Previdência Social - RGPS	-	-
Recursos Destinados à Assistência Social	-	-
Outras Destinações de Recursos	-	240,00
Outras Transferências de Convênio ou Contratos de Repasse	-	-
Contribuição para o Custeio do Serviço de Iluminação Pública - COSIP	-	-
Recursos Vinculados ao Trânsito	-	-
Recursos de Operações de Crédito	-	-
Recursos de Alienação de Bens	-	-
Outros Recursos	-	240,00
<b>Transferências Financeiras Concedidas (VII)</b>	<b>55.392,10</b>	<b>37.473,85</b>
Transferências Concedidas para a Execução Orçamentária	55.392,10	37.473,85
Transferências Financeiras Concedidas Independentes de Execução Orçamentária	-	-
Transferências Concedidas para Aportes de recursos para o RPPS	-	-
Transferências Concedidas para Aportes de recursos para o RGPS	-	-
<b>Pagamentos Extra Orçamentários (VIII)</b>	<b>1.715.042,08</b>	<b>2.768.450,06</b>
Pagamentos de Restos a Pagar Não Processados	436.296,00	1.321.212,99
Pagamentos de Restos a Pagar Processados	-	97.675,69
Depósitos Restituíveis e Valores Vinculados	1.278.746,08	1.349.561,38
Outros Pagamentos Extra Orçamentários	-	-
<b>Saldo para o Exercício Seguinte (IX)</b>	<b>29.795,09</b>	<b>27.221,84</b>
Caixa e Equivalentes de Caixa	29.795,09	27.221,84
Depósitos Restituíveis e Valores Vinculados	-	-
<b>TOTAL (X) = (VI+VII+VIII+IX)</b>	<b>8.416.476,98</b>	<b>11.739.501,53</b>

BALANÇO PATRIMONIAL  
11202 - INSTITUTO DE PLANEJAMENTO DE FORTALEZA

EXERCÍCIO: 2021

PERÍODO(MÊS): DEZEMBRO

ATIVO	Exercício Atual	Exercício Anterior
<b>ATIVO CIRCULANTE</b>	<b>64.198,61</b>	<b>67.828,57</b>
Caixa e Equivalentes de Caixa	29.795,09	27.221,84
Créditos a Curto Prazo	-	-
Investimentos e Aplicações Temporárias a CP	-	-
Estoques	34.403,52	40.606,73
Ativo Não Circulante Mantido para a Venda	-	-
VPD Pagas Antecipadamente	-	-
<b>ATIVO NÃO CIRCULANTE</b>	<b>656.117,54</b>	<b>871.561,38</b>
Realizável a Longo Prazo	-	-
Investimentos	-	-
Imobilizado	656.117,54	871.561,38
Intangível	-	-
Diferido	-	-
<b>TOTAL DO ATIVO</b>	<b>720.316,15</b>	<b>939.389,95</b>
<b>PASSIVO E PATRIMÔNIO LÍQUIDO</b>	<b>Exercício Atual</b>	<b>Exercício Anterior</b>
<b>PASSIVO CIRCULANTE</b>	<b>1.296.739,75</b>	<b>1.126.110,36</b>
Obrigações Trabalhistas, Previdenciárias e Assistenciais a Pagar a Curto Prazo	1.287.382,32	1.123.853,13
Empréstimos e Financiamentos a Curto Prazo	-	-
Fornecedores e Contas a Pagar a Curto Prazo	6.928,74	-
Obrigações Fiscais a Curto Prazo	-	-
Obrigações de Repartição a Outros Entes	-	-
Provisões a Curto Prazo	-	-
Demais Obrigações a Curto Prazo	2.428,69	2.257,23
<b>PASSIVO NÃO CIRCULANTE</b>	-	-
Obrigações Trabalhistas, Previdenciárias e Assistenciais a Pagar a Longo Prazo	-	-
Empréstimos e Financiamentos a Longo Prazo	-	-
Fornecedores e Contas a Pagar a Longo Prazo	-	-
Obrigações Fiscais a Longo Prazo	-	-
Provisões a Longo Prazo	-	-
Demais Obrigações a Longo Prazo	-	-
<b>TOTAL DO PASSIVO</b>	<b>1.296.739,75</b>	<b>1.126.110,36</b>
<b>PATRIMÔNIO LÍQUIDO</b>	<b>Exercício Atual</b>	<b>Exercício Anterior</b>
Resultados Acumulados	- 576.423,60	- 186.720,41
Resultado do Exercício	- 389.703,19	- 479.459,14
Resultado de Exercícios Anteriores	- 186.720,41	296.059,04
Ajustes de Exercícios Anteriores	-	3.320,31
<b>TOTAL DO PATRIMÔNIO LÍQUIDO</b>	<b>- 576.423,60</b>	<b>- 186.720,41</b>
<b>TOTAL DO PASSIVO E PATRIMÔNIO LÍQUIDO</b>	<b>720.316,15</b>	<b>939.389,95</b>

BALANÇO PATRIMONIAL  
11202 - INSTITUTO DE PLANEJAMENTO DE FORTALEZA

EXERCÍCIO: 2021

PERÍODO(MÊS): DEZEMBRO

QUADRO DOS ATIVOS E PASSIVOS FINANCEIROS E PERMANENTES (LEI 4.320/64)

EXERCÍCIO: 2021		PERÍODO(MÊS): DEZEMBRO	
ATIVO (I)	Exercício Atual	Exercício Anterior	
ATIVO FINANCEIRO	29.795,09	27.221,84	
ATIVO PERMANENTE	690.521,06	912.168,11	
<b>TOTAL DO ATIVO</b>	<b>720.316,15</b>	<b>939.389,95</b>	
PASSIVO (II)	Exercício Atual	Exercício Anterior	
PASSIVO FINANCEIRO	80.986,34	668.598,03	
PASSIVO PERMANENTE	1.287.382,32	1.123.853,13	
<b>TOTAL DO PASSIVO</b>	<b>1.368.368,66</b>	<b>1.792.451,16</b>	
<b>SALDO PATRIMONIAL</b>	<b>- 648.052,51</b>	<b>- 853.061,21</b>	

QUADRO DAS CONTAS DE COMPENSAÇÃO (LEI 4.320/64)

EXERCÍCIO: 2021		PERÍODO(MÊS): DEZEMBRO	
ATOS POTENCIAIS ATIVOS	Exercício Atual	Exercício Anterior	
Garantias e Contragarantias Recebidas	-	-	
Direitos Conveniados e Outros Instrumentos Congêneres	4.250.550,00	4.250.550,00	
Direitos Contratuais	-	-	
Outros Atos Potenciais Ativos	-	-	
<b>TOTAL DOS ATOS POTENCIAIS ATIVOS</b>	<b>4.250.550,00</b>	<b>4.250.550,00</b>	
ATOS POTENCIAIS PASSIVOS	Exercício Atual	Exercício Anterior	
Garantias e Contragarantias Concedidas	-	-	
Obrigações Conveniadas e Outros Instrumentos Congêneres	694.651,44	694.651,44	
Obrigações Contratuais	437.739,52	618.899,47	
Outros Atos Potenciais Passivos	-	-	
<b>TOTAL DOS ATOS POTENCIAIS PASSIVOS</b>	<b>1.132.390,96</b>	<b>1.313.550,91</b>	

BALANÇO PATRIMONIAL  
11202 - INSTITUTO DE PLANEJAMENTO DE FORTALEZA

EXERCÍCIO: 2021

PERÍODO(MÊS): DEZEMBRO

QUADRO DO SUPERÁVIT / DÉFICIT FINANCEIRO (LEI 4.320/64)

EXERCÍCIO: 2021

PERÍODO(MÊS): DEZEMBRO

DESTINAÇÃO DE RECURSOS	Exercício Atual	Exercício Anterior
Recursos Ordinários	- 54.906,55	- 644.008,49
Receitas de Impostos e de Transferência de Impostos - Educação	-	-
Transferências do FUNDEB 60%	-	-
Transferências do FUNDEB 40%	-	-
Transferência de Recursos do Fundo Nacional do Desenvolvimento da Educação - FNDE	-	-
Transferências de Convênios - Educação	-	-
Outros Recursos Destinados à Educação	-	-
Receitas de Impostos e de Transferência de Impostos - Saúde	-	-
Transferência de Recursos do Sistema Unico de Saúde - SUS	-	-
Transferências de Convênios - Saúde	-	-
Outros Recursos Destinados à Saúde	-	-
Transferência de Recursos do Fundo Nacional de Assistência Social - FNAS	-	-
Transferências de Convênios - Assistência Social	-	-
Outros Recursos Destinados à Assistência Social	-	-
Recursos destinados ao RPPS - Plano Previdenciário	-	-
Recursos destinados ao RPPS - Plano Financeiro	-	-
Recursos destinados ao RGPS	-	-
Recursos próprios dos consórcios	-	-
Recursos de Operações de Crédito	-	-
Recursos de Alienação de Bens/Ativos	3.715,30	2.632,30
Outras Destinações Vinculadas de Recursos	-	-
<b>Total</b>	<b>- 51.191,25</b>	<b>- 641.376,19</b>

**DEMONSTRAÇÃO DAS VARIAÇÕES PATRIMONIAIS**  
**11202 - INSTITUTO DE PLANEJAMENTO DE FORTALEZA**

**EXERCÍCIO: 2021**

**PERÍODO (ATÉ MÊS): DEZEMBRO**

<b>A. QUADRO PRINCIPAL</b>	<b>Exercício Atual</b>	<b>Exercício Anterior</b>
<b>VARIAÇÕES PATRIMONIAIS AUMENTATIVAS (I)</b>	<b>7.079.095,70</b>	<b>9.667.600,30</b>
IMPOSTOS, TAXAS E CONTRIBUIÇÕES DE MELHORIA	-	-
CONTRIBUIÇÕES	-	-
EXPLORAÇÃO E VENDA DE BENS, SERVIÇOS E DIREITOS	-	-
VARIAÇÕES PATRIMONIAIS AUMENTATIVAS FINANCEIRAS	1.401,79	454,28
TRANSFERÊNCIAS E DELEGAÇÕES RECEBIDAS	7.071.682,32	9.629.781,15
VALORIZAÇÃO E GANHOS COM ATIVOS E DESINCORPORAÇÃO DE PASSIVOS	6.011,59	817,86
OUTRAS VARIAÇÕES PATRIMONIAIS AUMENTATIVAS	-	36.547,01
<b>VARIAÇÕES PATRIMONIAIS DIMINUTIVAS (II)</b>	<b>7.468.798,89</b>	<b>10.147.059,44</b>
PESSOAL E ENCARGOS	6.528.838,38	8.052.610,61
BENEFÍCIOS PREVIDENCIÁRIOS E ASSISTENCIAIS	1.073,16	902,43
USO DE BENS, SERVIÇOS E CONSUMO DE CAPITAL FIXO	760.951,50	2.055.654,35
VARIAÇÕES PATRIMONIAIS DIMINUTIVAS FINANCEIRAS	-	-
TRANSFERÊNCIAS E DELEGAÇÕES CONCEDIDAS	162.283,20	37.892,05
DESVALORIZAÇÃO E PERDA DE ATIVOS E INCORPORAÇÃO DE PASSIVOS	15.652,65	-
TRIBUTÁRIAS	-	-
CUSTO DAS MERCADORIAS E DOS PRODUTOS VENDIDOS, E DOS SERVIÇOS PRESTADOS	-	-
OUTRAS VARIAÇÕES PATRIMONIAIS DIMINUTIVAS	-	-
<b>RESULTADO PATRIMONIAL DO PERÍODO (I-II)</b>	<b>- 389.703,19</b>	<b>- 479.459,14</b>



DEMONSTRAÇÃO DO FLUXO DE CAIXA  
11202 - INSTITUTO DE PLANEJAMENTO DE FORTALEZA

EXERCÍCIO: 2021

PERÍODO (ATÉ MÊS): DEZEMBRO

<b>A. QUADRO PRINCIPAL</b>	<b>EXERCÍCIO ATUAL</b>	<b>EXERCÍCIO ANTERIOR</b>
<b>FLUXOS DE CAIXA DAS ATIVIDADES OPERACIONAIS (I)</b>	<b>1.573,25</b>	<b>1.017.010,45</b>
<b>INGRESSOS</b>	<b>8.309.697,49</b>	<b>11.001.729,97</b>
Impostos, Taxas e Contribuições de Melhoria	-	-
Receita de Contribuições	-	-
Receita Patrimonial	-	-
Receita Agropecuária	-	-
Receita Industrial	-	-
Receita de Serviços	-	-
Remuneração das Disponibilidades	1.401,79	454,28
Transferências Recebidas	-	-
Outras Receitas/Ingressos Operacionais	8.308.295,70	11.001.275,69
Outras Receitas Derivadas e Originárias	-	36.547,01
Depósitos Terceiros Passivos - Recebidos	171,46	401,48
Recebimentos de Consignações	1.278.746,08	1.335.506,81
Transferências Financeiras Recebidas	7.029.378,16	9.628.820,39
Outros Recebimentos Extraorçamentários	-	-
<b>DESEMBOLSOS</b>	<b>8.308.124,24</b>	<b>9.984.719,52</b>
Pessoal e Demais Despesas	6.245.232,36	7.928.330,90
Juros e Encargos da Dívida	-	-
Transferências Concedidas	728.753,70	669.353,39
Outros Desembolsos Operacionais	1.334.138,18	1.387.035,23
Depósitos Terceiros Passivos - Devolução	-	413,58
Pagamentos de Consignações	1.278.746,08	1.349.147,80
Transferências Financeiras Concedidas	55.392,10	37.473,85
Outros Pagamentos Extra Orçamentários	-	-
<b>FLUXOS DE CAIXA DAS ATIVIDADES DE INVESTIMENTO (II)</b>	<b>1.000,00</b>	<b>- 1.061.977,65</b>
<b>INGRESSOS</b>	<b>1.000,00</b>	<b>-</b>
Alienações de Bens	1.000,00	-
Amortização de Empréstimos e Financiamentos Concedidos	-	-
Outros Ingressos de Investimentos	-	-
<b>DESEMBOLSOS</b>	<b>-</b>	<b>1.061.977,65</b>
Aquisição de Ativo não Circulante	-	97.657,65
Concessão de Empréstimos e Financiamentos	-	-
Outros Desembolsos de Investimentos	-	964.320,00

DEMONSTRAÇÃO DO FLUXO DE CAIXA  
11202 - INSTITUTO DE PLANEJAMENTO DE FORTALEZA

EXERCÍCIO: 2021

PERÍODO (ATÉ MÊS): DEZEMBRO

<b>FLUXOS DE CAIXA DAS ATIVIDADES DE FINANCIAMENTO (III)</b>	-	-
<b>INGRESSOS</b>	-	-
Operações de Crédito	-	-
Integralização do Capital Social de Empresas Dependentes	-	-
Outros Ingressos de Financiamentos	-	-
<b>DESEMBOLSOS</b>	-	-
Amortização/Refinanciamento da Dívida	-	-
Outros desembolsos de financiamento	-	-
<b>GERAÇÃO LÍQUIDA DE CAIXA E EQUIVALENTE DE CAIXA (I+II+III)</b>	<b>2.573,25</b>	<b>- 44.967,20</b>
<b>CAIXA E EQUIVALENTE DE CAIXA INICIAL</b>	<b>27.221,84</b>	<b>72.189,04</b>
<b>CAIXA E EQUIVALENTE DE CAIXA FINAL</b>	<b>29.795,09</b>	<b>27.221,84</b>
<b>B. QUADRO DE TRANSFERÊNCIAS RECEBIDAS E CONCEDIDAS</b>	<b>EXERCÍCIO ATUAL</b>	<b>EXERCÍCIO ANTERIOR</b>
Intergovernamentais	-	-
da União	-	-
de Estados e Distrito Federal	-	-
de Municípios	-	-
Intragovernamentais	-	-
Outras Transferências Recebidas	-	-
<b>Total das Transferências Recebidas</b>	<b>-</b>	<b>-</b>
Intergovernamentais	-	-
a União	-	-
a Estados e ao Distrito Federal	-	-
a Municípios	-	-
a Consórcios Públicos	-	-
Intragovernamentais	728.753,70	669.353,39
Outras Transferências Concedidas	-	-
<b>Total das Transferências Concedidas</b>	<b>728.753,70</b>	<b>669.353,39</b>

DEMONSTRAÇÃO DO FLUXO DE CAIXA  
 11202 - INSTITUTO DE PLANEJAMENTO DE FORTALEZA

EXERCÍCIO: 2021

PERÍODO (ATÉ MÊS): DEZEMBRO

<b>C. QUADRO DE DESEMBOLSOS DE PESSOAL E DEMAIS DESPESAS POR FUNÇÃO</b>	<b>EXERCÍCIO ATUAL</b>	<b>EXERCÍCIO ANTERIOR</b>
Legislativa	-	-
Judiciária	-	-
Essencial à Justiça	-	-
Administração	6.245.232,36	7.928.330,90
Defesa Nacional	-	-
Segurança Pública	-	-
Relações Exteriores	-	-
Assistência Social	-	-
Previdência Social	-	-
Saúde	-	-
Trabalho	-	-
Educação	-	-
Cultura	-	-
Direitos da Cidadania	-	-
Urbanismo	-	-
Habitação	-	-
Saneamento	-	-
Gestão Ambiental	-	-
Ciência e Tecnologia	-	-
Agricultura	-	-
Organização Agrária	-	-
Indústria	-	-
Comércio e Serviços	-	-
Comunicações	-	-
Energia	-	-
Transporte	-	-
Desporto e Lazer	-	-
Encargos Especiais	-	-
<b>Total dos Desembolsos de Pessoal e Demais Despesas por Função</b>	<b>6.245.232,36</b>	<b>7.928.330,90</b>
<b>D. QUADRO DE JUROS E ENCARGOS DA DÍVIDA</b>	<b>EXERCÍCIO ATUAL</b>	<b>EXERCÍCIO ANTERIOR</b>
Juros e Correção Monetária da Dívida Interna	-	-
Juros e Correção Monetária da Dívida Externa	-	-
Outros Encargos da Dívida	-	-
<b>Total dos Juros e Encargos da Dívida</b>	<b>-</b>	<b>-</b>

PREFEITURA MUNICIPAL DE FORTALEZA  
DEMONSTRATIVO DA DÍVIDA FLUTUANTE - ANEXO 17 DA LEI 4.320  
11202 - INSTITUTO DE PLANEJAMENTO DE FORTALEZA

EXERCÍCIO: 2021 PERÍODO (ATÉ MÊS): DEZEMBRO

DESCRIÇÃO	SALDO ANTERIOR	MOVIMENTAÇÃO DO EXERCÍCIO			SALDO PARA O EXERCÍCIO SEGUINTE
		INSCRIÇÃO / REC. EXTRA ORÇAMENTÁRIA	BAIXA / DESPESA EXTRA ORÇAMENTÁRIA	PRESCRIÇÃO / CANCELAMENTO	
RESTOS A PAGAR	666.340,80	78.557,65	436.296,00	230.044,80	78.557,65
DEPÓSITOS E CAUÇÕES	2.257,23	171,46	-	-	2.428,69
CONSIGNAÇÕES	-	1.278.746,08	1.278.746,08	-	-
INSS	-	125.572,00	125.572,00	-	-
ISS	-	943,28	943,28	-	-
IRRF	-	724.180,40	724.180,40	-	-
IPM	-	363.243,85	363.243,85	-	-
OUTRAS CONSIGNAÇÕES	-	64.806,55	64.806,55	-	-
<b>TOTAL</b>	<b>668.598,03</b>	<b>1.357.475,19</b>	<b>1.715.042,08</b>	<b>230.044,80</b>	<b>80.986,34</b>



# **Fortaleza**

## **PREFEITURA**

### **UNIDADE 11204**

# **AGENCIA DE FISCALIZACAO DE**

# **FORTALEZA**

PREFEITURA MUNICIPAL DE FORTALEZA  
DEMONSTRATIVO DA RECEITA E DESPESA SEGUNDO AS CATERGORIAS ECONOMICAS - ANEXO 01 DA LEI 4.320/64  
11204 - AGENCIA DE FISCALIZACAO DE FORTALEZA

EXERCÍCIO: 2021 PERÍODO (ATÉ MÊS): DEZEMBRO

RECEITAS		DESPESAS	
<b>RECEITAS CORRENTES</b>	<b>3.212.716,48</b>	<b>DESPESAS CORRENTES</b>	<b>69.287.202,20</b>
Impostos, Taxas, Contribuições de Melhoria	14.675,25	Pessoal e Encargos Sociais	66.520.946,01
Receita de Contribuições	-	Juros e Encargos da Dívida	-
Receita Patrimonial	81.317,05	Outras Despesas Correntes	2.766.256,19
Receita Agropecuária	-		
Receita Industrial	-		
Receita de Serviços	-		
Transferências Correntes	-		
Outras Receitas Correntes	3.116.724,18		
Dedução para Formação do FUNDEB	-		
<b>SUPERÁVIT CORRENTE</b>	<b>-</b>	<b>DÉFICIT CORRENTE</b>	<b>66.074.485,72</b>
<b>RECEITAS DE CAPITAL</b>	<b>10.400,00</b>	<b>DESPESAS DE CAPITAL</b>	<b>55.236,08</b>
Operações de Crédito	-	Investimento	55.236,08
Alienação de Bens	10.400,00	Inversões Financeira	-
Amortizações de Empréstimos	-	Amortização da Dívida	-
Transferências de Capital	-		
Outras Receitas de Capital	-		
<b>REPASSE RECEBIDO</b>	<b>66.792.916,64</b>	<b>REPASSE CONCEDIDO</b>	<b>-</b>
<b>TOTAL DA RECEITA</b>	<b>70.016.033,12</b>	<b>TOTAL DA DESPESA</b>	<b>69.342.438,28</b>
<b>DÉFICIT</b>	<b>-</b>	<b>SUPERÁVIT</b>	<b>673.594,84</b>
<b>TOTAL</b>	<b>70.016.033,12</b>	<b>TOTAL</b>	<b>70.016.033,12</b>

RESUMO

RECEITAS		DESPESAS	
RECEITAS CORRENTES	3.212.716,48	DESPESAS CORRENTES	69.287.202,20
RECEITAS DE CAPITAL	10.400,00	DESPESAS DE CAPITAL	55.236,08
REPASSE RECEBIDO	66.792.916,64	REPASSE CONCEDIDO	-
DÉFICIT	-	SUPERÁVIT	673.594,84
<b>TOTAL</b>	<b>70.016.033,12</b>	<b>TOTAL</b>	<b>70.016.033,12</b>

PREFEITURA MUNICIPAL DE FORTALEZA  
ORÇAMENTO GERAL  
11204 - AGENCIA DE FISCALIZACAO DE FORTALEZA

EXERCÍCIO DE 2021

ANEXO 2

CÓDIGO	ESPECIFICAÇÃO	NATUREZA DA DESPESA		CATEGORIA / GRUPO
		ELEMENTO	MODALIDADE	
300000	DESPESAS CORRENTES			69.287.202,20
310000	PESSOAL E ENCARGOS SOCIAIS			66.520.946,01
319000	APLICACOES DIRETAS		53.823.365,49	
319011	VENCIMENTOS E VANTAGENS FIXAS - PESSOAL CIVIL	53.111.387,88		
319013	CONTRIBUICOES PATRONAIS	273.253,01		
319016	OUTRAS DESPESAS VARIAVEIS - PESSOAL CIVIL	341.994,44		
319091	SENTENCAS JUDICIAIS	20.829,53		
319092	DESPESAS DE EXERCICIOS ANTERIORES	68.378,76		
319094	INDENIZACOES RESTITUICOES TRABALHISTAS	7.521,87		
319096	RESSARCIMENTO DESPESAS DE PESSOAL REQUISITADO			
319100	APLICACAO DIRETA DECORRENTE DE OPERACAO ENTRE ORGAOS, FUNDOS E ENTIDADES INTEGRANTES DOS ORCAMENTOS FISCAL E DA SEGURIDADE SOCIAL		12.697.580,52	
319113	CONTRIBUICOES PATRONAIS	12.697.580,52		
330000	OUTRAS DESPESAS CORRENTES			2.766.256,19
335000	TRANSFERENCIAS DE INSTITUICOES PRIVADAS			
335036	OUTROS SERVICOS DE TERCEIROS - PESSOA FISICA			
335039	OUTROS SERVICOS DE TERCEIROS - PESSOA JURIDICA			
339000	APLICACOES DIRETAS		2.176.068,37	
339008	OUTROS BENEFICIOS ASSISTENCIAIS	18.365,67		
339014	DIARIAS - CIVIL			
339030	MATERIAL DE CONSUMO	377.579,23		
339036	OUTROS SERVICOS DE TERCEIROS - PESSOA FISICA	594.389,60		
339039	OUTROS SERVICOS DE TERCEIROS - PESSOA JURIDICA	1.116.580,58		
339040	SERVICOS DE TECNOLOGIA DA INFORMACAO E COMUNICACAO - PESSOA JURIDICA	9.976,60		
339046	AUXILIO-ALIMENTACAO	1.573,00		
339047	OBRIGACOES TRIBUTARIAS CONTRIBUTIVAS	49.448,92		
339091	SENTENCAS JUDICIAIS			
339092	DESPESAS DE EXERCICIOS ANTERIORES			
339093	INDENIZACOES E RESTITUICOES	8.154,77		
339100	APLICACAO DIRETA DECORRENTE DE OPERACAO ENTRE ORGAOS, FUNDOS E ENTIDADES INTEGRANTES DOS ORCAMENTOS FISCAL E DA SEGURIDADE SOCIAL		590.187,82	
339147	OBRIGACOES TRIBUTARIAS CONTRIBUTIVAS	187,82		
339181	DISTRIBUICAO CONSTITUCIONAL OU LEGAL DE RECEITAS	590.000,00		
339193	INDENIZACOES E RESTITUICOES			
400000	DESPESAS DE CAPITAL			55.236,08
440000	INVESTIMENTOS			55.236,08
449000	APLICACOES DIRETAS		55.236,08	
449052	EQUIPAMENTOS E MATERIAL PERMANENTE	55.236,08		
449091	SENTENCAS JUDICIAIS			
449092	DESPESAS DE EXERCICIOS ANTERIORES			
	<b>TOTAL</b>			<b>69.342.438,28</b>

PREFEITURA MUNICIPAL DE FORTALEZA  
RECEITA SEGUNDO AS CATEGORIAS ECONÔMICAS - ANEXO 2 DA LEI 4.320/64  
11204 - AGENCIA DE FISCALIZACAO DE FORTALEZA

Exercício 2021

Cód. Receita	Desc. Receita	Desdobramento	Origem	Categoria Econômica
1000000000	RECEITAS CORRENTES			3.212.716,48
1100000000	IMPOSTOS, TAXAS E CONTRIBUICOES DE MELHORIA		14.675,25	
1120000000	TAXAS	14.675,25		
1122000000	TAXAS PELA PRESTACAO DE SERVICOS	14.675,25		
1122010000	TAXAS PELA PRESTACAO DE SERVICOS	14.675,25		
1122011000	TAXAS PELA PRESTACAO DE SERVICOS - PRINCIPAL	14.675,25		
1300000000	RECEITA PATRIMONIAL		81.317,05	
1320000000	VALORES MOBILIARIOS	81.317,05		
1321000000	JUROS E CORRECOES MONETARIAS	81.317,05		
1321001000	REMUNERACAO DE DEPOSITOS BANCARIOS	81.317,05		
1321001100	REMUNERACAO DE DEPOSITOS BANCARIOS - PRINCIPAL	81.317,05		
1900000000	OUTRAS RECEITAS CORRENTES		3.116.724,18	
1910000000	MULTAS ADMINISTRATIVAS, CONTRATUAIS E JUDICIAIS	3.011.386,34		
1910010000	MULTAS PREVISTAS EM LEGISLACAO ESPECIFICA	3.011.386,34		
1910011000	MULTAS PREVISTAS EM LEGISLACAO ESPECIFICA - PRINCIPAL	3.011.386,34		
1910011100	MULTAS PREVISTAS EM LEGISLACAO ESPECIFICA - PRINCIPAL	3.011.386,34		
1910011199	MULTAS PREVISTAS EM LEGISLACAO ESPECIFICA - PRINCIPAL - OUTROS AUTOS DE INFRACAO	3.011.386,34		
1920000000	INDENIZACOES, RESTITUICOES E RESSARCIMENTOS	2.805,53		
1922000000	RESTITUICOES	2.805,53		
1922990000	OUTRAS RESTITUICOES	2.805,53		
1922991000	OUTRAS RESTITUICOES	2.805,53		
1922991100	OUTRAS RESTITUICOES - PRINCIPAL	2.805,53		
1922991199	OUTRAS RESTITUICOES - PRINCIPAL - DEMAIS RESTITUICOES	2.805,53		
1990000000	DEMAIS RECEITAS CORRENTES	102.532,31		
1990990000	OUTRAS RECEITAS	102.532,31		
1990991000	OUTRAS RECEITAS - PRIMARIAS	102.532,31		
1990991100	OUTRAS RECEITAS - PRIMARIAS - PRINCIPAL	102.532,31		
2000000000	RECEITAS DE CAPITAL			10.400,00
2200000000	ALIENACAO DE BENS		10.400,00	
2210000000	ALIENACAO DE BENS MOVEIS	10.400,00		
2213000000	ALIENACAO DE BENS MOVEIS E SEMOVENTES	10.400,00		
2213001000	ALIENACAO DE BENS MOVEIS E SEMOVENTES	10.400,00		
2213001100	ALIENACAO DE BENS MOVEIS E SEMOVENTES - PRINCIPAL	10.400,00		
7000000000	RECEITAS CORRENTES INTRAORCAMENTARIAS			-
7900000000	OUTRAS RECEITAS CORRENTES INTRAORCAMENTARIAS			-
7920000000	INDENIZACOES, RESTITUICOES E RESSARCIMENTOS			-
7922000000	RESTITUICOES			-
7922990000	OUTRAS RESTITUICOES			-
7922991000	OUTRAS RESTITUICOES			-
7922991100	OUTRAS RESTITUICOES - PRINCIPAL			-
7922991199	OUTRAS RESTITUICOES - PRINCIPAL - DEMAIS RESTITUICOES			-
<b>TOTAL</b>				<b>3.223.116,48</b>



PREFEITURA MUNICIPAL DE FORTALEZA

ORÇAMENTO GERAL

11204 - AGENCIA DE FISCALIZACAO DE FORTALEZA

CÓDIGO	ESPECIFICAÇÃO	OPERAÇÃO ESPECIAL	PROGRAMA DE TRABALHO		TOTAL
			PROJETO	ATIVIDADE	
04.000.0000.0000.0000	ADMINISTRACAO		23.360,00	68.658.155,27	68.681.515,27
04.122.0000.0000.0000	ADMINISTRACAO GERAL		23.360,00	68.651.888,12	68.675.248,12
04.122.0001.0000.0000	GESTAO E MANUTENCAO		23.360,00	68.651.888,12	68.675.248,12
04.122.0001.1796.0000	AQUISICAO DE EQUIPAMENTOS, MOBILIARIOS E VEICULOS		23.360,00		23.360,00
04.122.0001.1796.0003	AQUISICAO DE EQUIPAMENTOS, MOBILIARIOS E VEICULOS		23.360,00		23.360,00
04.122.0001.2016.0000	MANUTENCAO E FUNCIONAMENTO ADMINISTRATIVO			2.151.771,64	2.151.771,64
04.122.0001.2016.0003	MANUTENCAO E FUNCIONAMENTO ADMINISTRATIVO			2.151.771,64	2.151.771,64
04.122.0001.2195.0000	REMUNERACAO DE PESSOAL ATIVO DO MUNICIPIO E ENCARGOS SOCIAIS			66.500.116,48	66.500.116,48
04.122.0001.2195.0004	REMUNERACAO DE PESSOAL ATIVO DO MUNICIPIO E ENCARGOS SOCIAIS			66.500.116,48	66.500.116,48
04.126.0000.0000.0000	TECNOLOGIA DA INFORMACAO				
04.126.0001.0000.0000	GESTAO E MANUTENCAO				
04.126.0001.1005.0000	AQUISICAO E IMPLANTACAO DE PRODUTOS E SERVICOS DE TI				
04.126.0001.1005.0003	AQUISICAO E IMPLANTACAO DE PRODUTOS E SERVICOS DE TI				
04.128.0000.0000.0000	FORMACAO DE RECURSOS HUMANOS			6.267,15	6.267,15
04.128.0203.0000.0000	FISCALIZACAO INTEGRADA			6.267,15	6.267,15
04.128.0203.2189.0000	FORMACAO CONTINUADA PARA OS SERVIDORES			6.267,15	6.267,15
04.128.0203.2189.0001	FORMACAO CONTINUADA PARA OS SERVIDORES			6.267,15	6.267,15
18.000.0000.0000.0000	GESTAO AMBIENTAL		31.876,08	608.217,40	640.093,48
18.125.0000.0000.0000	NORMALIZACAO E FISCALIZACAO		31.876,08	608.217,40	640.093,48
18.125.0203.0000.0000	FISCALIZACAO INTEGRADA		31.876,08	608.217,40	640.093,48
18.125.0203.1432.0000	MODERNIZACAO DOS CANAIS DE COMUNICACAO E FISCALIZACAO INTEGRADA		31.876,08		31.876,08
18.125.0203.1432.0001	MODERNIZACAO DOS CANAIS DE COMUNICACAO E FISCALIZACAO INTEGRADA		31.876,08		31.876,08
18.125.0203.2191.0000	GESTAO DA FISCALIZACAO INTEGRADA			608.217,40	608.217,40
18.125.0203.2191.0001	GESTAO DA FISCALIZACAO INTEGRADA			608.217,40	608.217,40
18.125.0204.0000.0000	CONVIVENCIA URBANA				
18.125.0204.1437.0000	REALIZACAO DE EVENTOS COM FOCO NA INOVACAO E ATITUDES CIDADAS				
18.125.0204.1437.0001	REALIZACAO DE EVENTOS COM FOCO NA INOVACAO E ATITUDES CIDADAS				
28.000.0000.0000.0000	ENCARGOS ESPECIAIS	20.829,53			
28.846.0000.0000.0000	OUTROS ENCARGOS ESPECIAIS	20.829,53			
28.846.0012.0000.0000	ENCARGOS GERAIS DO MUNICIPIO	20.829,53			
28.846.0012.0024.0000	CUMPRIMENTO DE SENTENCA JUDICIAL	20.829,53			
28.846.0012.0024.0014	SENTENCA JUDICIAL CUMPRIDA	20.829,53			
	<b>TOTAL</b>	<b>20.829,53</b>	<b>55.236,08</b>	<b>69.266.372,67</b>	<b>69.342.438,28</b>

PREFEITURA MUNICIPAL DE FORTALEZA  
 ORÇAMENTO GERAL  
 11204 - AGENCIA DE FISCALIZACAO DE FORTALEZA

CÓDIGO	ESPECIFICAÇÃO	OPERAÇÃO ESPECIAL	PROGRAMA DE TRABALHO		TOTAL
			PROJETO	ATIVIDADE	
04.000.0000.0000.0000	ADMINISTRACAO		23.360,00	68.658.155,27	68.681.515,27
04.122.0000.0000.0000	ADMINISTRACAO GERAL		23.360,00	68.651.888,12	68.675.248,12
04.122.0001.0000.0000	GESTAO E MANUTENCAO		23.360,00	68.651.888,12	68.675.248,12
04.122.0001.1796.0000	AQUISICAO DE EQUIPAMENTOS, MOBILIARIOS E VEICULOS		23.360,00		23.360,00
04.122.0001.1796.0003	AQUISICAO DE EQUIPAMENTOS, MOBILIARIOS E VEICULOS		23.360,00		23.360,00
04.122.0001.2016.0000	MANUTENCAO E FUNCIONAMENTO ADMINISTRATIVO			2.151.771,64	2.151.771,64
04.122.0001.2016.0003	MANUTENCAO E FUNCIONAMENTO ADMINISTRATIVO			2.151.771,64	2.151.771,64
04.122.0001.2195.0000	REMUNERACAO DE PESSOAL ATIVO DO MUNICIPIO E ENCARGOS SOCIAIS			66.500.116,48	66.500.116,48
04.122.0001.2195.0004	REMUNERACAO DE PESSOAL ATIVO DO MUNICIPIO E ENCARGOS SOCIAIS			66.500.116,48	66.500.116,48
04.126.0000.0000.0000	TECNOLOGIA DA INFORMACAO				
04.126.0001.0000.0000	GESTAO E MANUTENCAO				
04.126.0001.1005.0000	AQUISICAO E IMPLANTACAO DE PRODUTOS E SERVICOS DE TI				
04.126.0001.1005.0003	AQUISICAO E IMPLANTACAO DE PRODUTOS E SERVICOS DE TI				
04.128.0000.0000.0000	FORMACAO DE RECURSOS HUMANOS			6.267,15	6.267,15
04.128.0203.0000.0000	FISCALIZACAO INTEGRADA			6.267,15	6.267,15
04.128.0203.2189.0000	FORMACAO CONTINUADA PARA OS SERVIDORES			6.267,15	6.267,15
04.128.0203.2189.0001	FORMACAO CONTINUADA PARA OS SERVIDORES			6.267,15	6.267,15
18.000.0000.0000.0000	GESTAO AMBIENTAL		31.876,08	608.217,40	640.093,48
18.125.0000.0000.0000	NORMALIZACAO E FISCALIZACAO		31.876,08	608.217,40	640.093,48
18.125.0203.0000.0000	FISCALIZACAO INTEGRADA		31.876,08	608.217,40	640.093,48
18.125.0203.1432.0000	MODERNIZACAO DOS CANAIS DE COMUNICACAO E FISCALIZACAO INTEGRADA		31.876,08		31.876,08
18.125.0203.1432.0001	MODERNIZACAO DOS CANAIS DE COMUNICACAO E FISCALIZACAO INTEGRADA		31.876,08		31.876,08
18.125.0203.2191.0000	GESTAO DA FISCALIZACAO INTEGRADA			608.217,40	608.217,40
18.125.0203.2191.0001	GESTAO DA FISCALIZACAO INTEGRADA			608.217,40	608.217,40
18.125.0204.0000.0000	CONVIVENCIA URBANA				
18.125.0204.1437.0000	REALIZACAO DE EVENTOS COM FOCO NA INOVACAO E ATITUDES CIDADAS				
18.125.0204.1437.0001	REALIZACAO DE EVENTOS COM FOCO NA INOVACAO E ATITUDES CIDADAS				
28.000.0000.0000.0000	ENCARGOS ESPECIAIS	20.829,53			
28.846.0000.0000.0000	OUTROS ENCARGOS ESPECIAIS	20.829,53			
28.846.0012.0000.0000	ENCARGOS GERAIS DO MUNICIPIO	20.829,53			
28.846.0012.0024.0000	CUMPRIMENTO DE SENTENCA JUDICIAL	20.829,53			
28.846.0012.0024.0014	SENTENCA JUDICIAL CUMPRIDA	20.829,53			
	<b>TOTAL</b>	<b>20.829,53</b>	<b>55.236,08</b>	<b>69.266.372,67</b>	<b>69.342.438,28</b>

PREFEITURA MUNICIPAL DE FORTALEZA  
ORÇAMENTO GERAL  
11204 - AGENCIA DE FISCALIZACAO DE FORTALEZA

EXERCÍCIO DE 2021

ANEXO 8

CÓDIGO	ESPECIFICAÇÃO	PROGRAMA DE TRABALHO		TOTAL
		ORDINÁRIO	VINCULADO	
04.000.0000.0000.0000	ADMINISTRACAO	68.681.515,27		68.681.515,27
04.122.0000.0000.0000	ADMINISTRACAO GERAL	68.675.248,12		68.675.248,12
04.122.0001.0000.0000	GESTAO E MANUTENCAO	68.675.248,12		68.675.248,12
04.122.0001.1796.0000	AQUISICAO DE EQUIPAMENTOS, MOBILIARIOS E VEICULOS	23.360,00		23.360,00
04.122.0001.1796.0003	AQUISICAO DE EQUIPAMENTOS, MOBILIARIOS E VEICULOS	23.360,00		23.360,00
04.122.0001.2016.0000	MANUTENCAO E FUNCIONAMENTO ADMINISTRATIVO	2.151.771,64		2.151.771,64
04.122.0001.2016.0003	MANUTENCAO E FUNCIONAMENTO ADMINISTRATIVO	2.151.771,64		2.151.771,64
04.122.0001.2195.0000	REMUNERACAO DE PESSOAL ATIVO DO MUNICIPIO E ENCARGOS SOCIAIS	66.500.116,48		66.500.116,48
04.122.0001.2195.0004	REMUNERACAO DE PESSOAL ATIVO DO MUNICIPIO E ENCARGOS SOCIAIS	66.500.116,48		66.500.116,48
04.126.0000.0000.0000	TECNOLOGIA DA INFORMACAO			
04.126.0001.0000.0000	GESTAO E MANUTENCAO			
04.126.0001.1005.0000	AQUISICAO E IMPLANTACAO DE PRODUTOS E SERVICOS DE TI			
04.126.0001.1005.0003	AQUISICAO E IMPLANTACAO DE PRODUTOS E SERVICOS DE TI			
04.128.0000.0000.0000	FORMACAO DE RECURSOS HUMANOS	6.267,15		6.267,15
04.128.0203.0000.0000	FISCALIZACAO INTEGRADA	6.267,15		6.267,15
04.128.0203.2189.0000	FORMACAO CONTINUADA PARA OS SERVIDORES	6.267,15		6.267,15
04.128.0203.2189.0001	FORMACAO CONTINUADA PARA OS SERVIDORES	6.267,15		6.267,15
18.000.0000.0000.0000	GESTAO AMBIENTAL	640.093,48		640.093,48
18.125.0000.0000.0000	NORMALIZACAO E FISCALIZACAO	640.093,48		640.093,48
18.125.0203.0000.0000	FISCALIZACAO INTEGRADA	640.093,48		640.093,48
18.125.0203.1432.0000	MODERNIZACAO DOS CANAIS DE COMUNICACAO E FISCALIZACAO INTEGRADA	31.876,08		31.876,08
18.125.0203.1432.0001	MODERNIZACAO DOS CANAIS DE COMUNICACAO E FISCALIZACAO INTEGRADA	31.876,08		31.876,08
18.125.0203.2191.0000	GESTAO DA FISCALIZACAO INTEGRADA	608.217,40		608.217,40
18.125.0203.2191.0001	GESTAO DA FISCALIZACAO INTEGRADA	608.217,40		608.217,40
18.125.0204.0000.0000	CONVIVENCIA URBANA			
18.125.0204.1437.0000	REALIZACAO DE EVENTOS COM FOCO NA INOVACAO E ATITUDES CIDADAS			
18.125.0204.1437.0001	REALIZACAO DE EVENTOS COM FOCO NA INOVACAO E ATITUDES CIDADAS			
28.000.0000.0000.0000	ENCARGOS ESPECIAIS	20.829,53		20.829,53
28.846.0000.0000.0000	OUTROS ENCARGOS ESPECIAIS	20.829,53		20.829,53
28.846.0012.0000.0000	ENCARGOS GERAIS DO MUNICIPIO	20.829,53		20.829,53
28.846.0012.0024.0000	CUMPRIMENTO DE SENTENCA JUDICIAL	20.829,53		20.829,53
28.846.0012.0024.0014	SENTENCA JUDICIAL CUMPRIDA	20.829,53		20.829,53
	<b>TOTAL</b>	<b>69.342.438,28</b>		<b>69.342.438,28</b>

PREFEITURA MUNICIPAL DE FORTALEZA  
11204 - AGENCIA DE FISCALIZACAO DE FORTALEZA  
ORÇAMENTO GERAL  
DEMONSTRATIVO DAS DESPESAS POR ÓRGÃO E FUNÇÃO

EXERCÍCIO DE 2021

ANEXO 9

	LEGISLATIVA	JUDICIARIA	ESSENCIAL A JUSTICA	ADMINISTRACAO
AGENCIA DE FISCALIZACAO DE FORTALEZA	-	-	-	68.681.515,27
	SEGURANCA PUBLICA	ASSISTENCIA SOCIAL	PREVIDENCIA SOCIAL	SAUDE
AGENCIA DE FISCALIZACAO DE FORTALEZA	-	-	-	-
	TRABALHO	EDUCACAO	CULTURA	DIREITOS DA CIDADANIA
AGENCIA DE FISCALIZACAO DE FORTALEZA	-	-	-	-
	URBANISMO	HABITACAO	SANEAMENTO	GESTAO AMBIENTAL
AGENCIA DE FISCALIZACAO DE FORTALEZA	-	-	-	640.093,48
	CIENCIA E TECNOLOGIA	AGRICULTURA	COMERCIO E SERVICOS	COMUNICACOES
AGENCIA DE FISCALIZACAO DE FORTALEZA	-	-	-	-
	ENERGIA	DESPORTO E LAZER	ENCARGOS ESPECIAIS	RESERVA DE CONTINGENCIA
AGENCIA DE FISCALIZACAO DE FORTALEZA	-	-	20.829,53	-
<b>TOTAL</b>				<b>69.342.438,28</b>

Exercício 2021

Código da Receita	Descrição da Receita	Previsão	Arrecadado	Diferença	
				Para Mais	Para Menos
1000000000	RECEITAS CORRENTES	4.637.281,00	3.212.716,48		1.424.564,52
1100000000	IMPOSTOS, TAXAS E CONTRIBUICOES DE MELHORIA	3.222.170,00	14.675,25		3.207.494,75
1120000000	TAXAS	3.222.170,00	14.675,25		3.207.494,75
1122000000	TAXAS PELA PRESTACAO DE SERVICOS	3.222.170,00	14.675,25		3.207.494,75
1122010000	TAXAS PELA PRESTACAO DE SERVICOS	3.222.170,00	14.675,25		3.207.494,75
1122011000	TAXAS PELA PRESTACAO DE SERVICOS	3.222.170,00	14.675,25		3.207.494,75
1122011100	TAXAS PELA PRESTACAO DE SERVICOS - PRINCIPAL	3.222.170,00	14.675,25		3.207.494,75
1300000000	RECEITA PATRIMONIAL	-	81.317,05	81.317,05	
1320000000	VALORES MOBILIARIOS	-	81.317,05	81.317,05	
1321000000	JUROS E CORRECOES MONETARIAS	-	81.317,05	81.317,05	
1321001000	REMUNERACAO DE DEPOSITOS BANCARIOS	-	81.317,05	81.317,05	
1321001100	REMUNERACAO DE DEPOSITOS BANCARIOS - PRINCIPAL	-	81.317,05	81.317,05	
1900000000	OUTRAS RECEITAS CORRENTES	1.415.111,00	3.116.724,18	1.701.613,18	
1910000000	MULTAS ADMINISTRATIVAS, CONTRATUAIS E JUDICIAIS	1.277.400,00	3.011.386,34	1.733.986,34	
1910010000	MULTAS PREVISTAS EM LEGISLACAO ESPECIFICA	1.277.400,00	3.011.386,34	1.733.986,34	
1910011000	MULTAS PREVISTAS EM LEGISLACAO ESPECIFICA	1.277.400,00	3.011.386,34	1.733.986,34	
1910011100	MULTAS PREVISTAS EM LEGISLACAO ESPECIFICA - PRINCIPAL	1.277.400,00	3.011.386,34	1.733.986,34	
1910011199	MULTAS PREVISTAS EM LEGISLACAO ESPECIFICA - PRINCIPAL - OUTROS AUTOS DE INFRACAO	1.277.400,00	3.011.386,34	1.733.986,34	
1920000000	INDENIZACOES, RESTITUICOES E RESSARCIMENTOS	137.711,00	2.805,53		134.905,47
1922000000	RESTITUICOES	137.711,00	2.805,53		134.905,47
1922990000	OUTRAS RESTITUICOES	137.711,00	2.805,53		134.905,47
1922991000	OUTRAS RESTITUICOES	137.711,00	2.805,53		134.905,47
1922991100	OUTRAS RESTITUICOES - PRINCIPAL	137.711,00	2.805,53		134.905,47
1922991199	OUTRAS RESTITUICOES - PRINCIPAL - DEMAIS RESTITUICOES	137.711,00	2.805,53		134.905,47
1990000000	DEMAIS RECEITAS CORRENTES	-	102.532,31	102.532,31	
1990990000	OUTRAS RECEITAS	-	102.532,31	102.532,31	
1990991000	OUTRAS RECEITAS - PRIMARIAS	-	102.532,31	102.532,31	
1990991100	OUTRAS RECEITAS - PRIMARIAS - PRINCIPAL	-	102.532,31	102.532,31	
2000000000	RECEITAS DE CAPITAL	-	10.400,00	10.400,00	
2200000000	ALIENACAO DE BENS	-	10.400,00	10.400,00	
2210000000	ALIENACAO DE BENS MOVEIS	-	10.400,00	10.400,00	
2213000000	ALIENACAO DE BENS MOVEIS E SEMOVENTES	-	10.400,00	10.400,00	
2213001000	ALIENACAO DE BENS MOVEIS E SEMOVENTES	-	10.400,00	10.400,00	
2213001100	ALIENACAO DE BENS MOVEIS E SEMOVENTES - PRINCIPAL	-	10.400,00	10.400,00	
7000000000	RECEITAS CORRENTES INTRAORCAMENTARIAS	1.175.273,00	-		1.175.273,00
7900000000	OUTRAS RECEITAS CORRENTES INTRAORCAMENTARIAS	1.175.273,00	-		1.175.273,00
7920000000	INDENIZACOES, RESTITUICOES E RESSARCIMENTOS	1.175.273,00	-		1.175.273,00
7922000000	RESTITUICOES	1.175.273,00	-		1.175.273,00
7922990000	OUTRAS RESTITUICOES	1.175.273,00	-		1.175.273,00
7922991000	OUTRAS RESTITUICOES	1.175.273,00	-		1.175.273,00
7922991100	OUTRAS RESTITUICOES - PRINCIPAL	1.175.273,00	-		1.175.273,00
7922991199	OUTRAS RESTITUICOES - PRINCIPAL - DEMAIS RESTITUICOES	1.175.273,00	-		1.175.273,00
<b>Total:</b>		<b>5.812.554,00</b>	<b>3.223.116,48</b>	<b>10.400,00</b>	<b>2.599.837,52</b>

CÓDIGO	ESPECIFICAÇÃO	NATUREZA DA DESPESA				
		CRÉDITOS ORÇAMENTÁRIOS E SUPLEMENTARES	CRÉDITOS ESPECIAIS E EXTRAORDINÁRIOS	TOTAL	REALIZADA EMPENHADA NO ANO	DIFERENÇA SALDO A EMPENHAR
3.0.0.0.00	DESPESAS CORRENTES	71.388.766,00		71.388.766,00	69.287.202,20	2.101.563,80
3.1.0.0.00	PESSOAL E ENCARGOS SOCIAIS	66.577.516,00		66.577.516,00	66.520.946,01	56.569,99
3.3.0.0.00	OUTRAS DESPESAS CORRENTES	4.811.250,00		4.811.250,00	2.766.256,19	2.044.993,81
4.0.0.0.00	DESPESAS DE CAPITAL	1.307.554,00		1.307.554,00	55.236,08	1.252.317,92
4.4.0.0.00	INVESTIMENTOS	1.307.554,00		1.307.554,00	55.236,08	1.252.317,92
	<b>TOTAL</b>	<b>72.696.320,00</b>		<b>72.696.320,00</b>	<b>69.342.438,28</b>	<b>3.353.881,72</b>

RECEITAS ORÇAMENTÁRIAS	PREVISÃO INICIAL (a)	PREVISÃO ATUALIZADA (b)	RECEITAS REALIZADAS (c)	SALDO (d) = (c-b)
<b>RECEITAS CORRENTES (I)</b>	<b>5.812.554,00</b>	<b>5.812.554,00</b>	<b>3.212.716,48</b>	<b>- 2.599.837,52</b>
Impostos, Taxas e Contribuições de Melhoria	3.222.170,00	3.222.170,00	14.675,25	- 3.207.494,75
Receita de Contribuições	-	-	-	-
Receita Patrimonial	-	-	81.317,05	81.317,05
Receita Agropecuária	-	-	-	-
Receita Industrial	-	-	-	-
Receita de Serviços	-	-	-	-
Transferências Correntes	-	-	-	-
Outras Receitas Correntes	2.590.384,00	2.590.384,00	3.116.724,18	526.340,18
<b>RECEITAS DE CAPITAL (II)</b>	<b>-</b>	<b>-</b>	<b>10.400,00</b>	<b>10.400,00</b>
Operações de Crédito	-	-	-	-
Alienação de Bens	-	-	10.400,00	10.400,00
Amortização de Empréstimos	-	-	-	-
Transferências de Capital	-	-	-	-
Outras Receitas de Capital	-	-	-	-
<b>SUBTOTAL DAS RECEITAS (III) = (I + II)</b>	<b>5.812.554,00</b>	<b>5.812.554,00</b>	<b>3.223.116,48</b>	<b>- 2.589.437,52</b>
<b>OPERAÇÕES DE CRÉDITO / REFINANCIAMENTO (IV)</b>	<b>-</b>	<b>-</b>	<b>-</b>	<b>-</b>
Operações de Crédito Internas	-	-	-	-
Mobiliária	-	-	-	-
Contratual	-	-	-	-
Operações de Crédito Externas	-	-	-	-
Mobiliária	-	-	-	-
Contratual	-	-	-	-
<b>SUBTOTAL COM REFINANCIAMENTO (V) = (III + IV)</b>	<b>5.812.554,00</b>	<b>5.812.554,00</b>	<b>3.223.116,48</b>	<b>- 2.589.437,52</b>
<b>REPASSES RECEBIDOS (VI)</b>	<b>73.109.000,00</b>	<b>66.883.766,00</b>	<b>66.792.916,64</b>	<b>- 90.849,36</b>
<b>DÉFICIT (VII)</b>	<b>-</b>	<b>-</b>	<b>-</b>	<b>-</b>
<b>TOTAL (VIII) = (V + VI + VII)</b>	<b>78.921.554,00</b>	<b>72.696.320,00</b>	<b>70.016.033,12</b>	<b>- 2.680.286,88</b>
<b>SALDOS DE EXERCÍCIOS ANTERIORES (UTILIZADOS PARA CRÉDITOS ADICIONAIS)</b>	<b>-</b>	<b>-</b>	<b>-</b>	<b>-</b>
Recursos Arrecadados em Exercícios Anteriores	-	-	-	-
Superávit Financeiro	-	-	-	-
Reabertura de Créditos Adicionais	-	-	-	-

DESPESAS ORÇAMENTÁRIAS	DOTAÇÃO INICIAL (e)	DOTAÇÃO ATUALIZADA (f)	DESPESAS EMPENHADAS (g)	DESPESAS LIQUIDADAS (h)	DESPESAS PAGAS (i)	SALDO DA DOTAÇÃO (j) = (f-g)
<b>DESPESAS CORRENTES (IX)</b>	<b>77.581.000,00</b>	<b>71.388.766,00</b>	<b>69.287.202,20</b>	<b>68.846.144,90</b>	<b>68.822.616,69</b>	<b>2.101.563,80</b>
Pessoal e Encargos Sociais	72.951.000,00	66.577.516,00	66.520.946,01	66.500.116,48	66.477.508,89	56.569,99
Juros e Encargos da Dívida	-	-	-	-	-	-
Outras Despesas Correntes	4.630.000,00	4.811.250,00	2.766.256,19	2.346.028,42	2.345.107,80	2.044.993,81
<b>DESPESAS DE CAPITAL (X)</b>	<b>1.340.554,00</b>	<b>1.307.554,00</b>	<b>55.236,08</b>	<b>55.236,08</b>	<b>40.798,58</b>	<b>1.252.317,92</b>
Investimentos	1.340.554,00	1.307.554,00	55.236,08	55.236,08	40.798,58	1.252.317,92
Inversões Financeiras	-	-	-	-	-	-
Amortização da Dívida	-	-	-	-	-	-
<b>RESERVA DE CONTINGÊNCIA (XI)</b>	<b>-</b>	<b>-</b>	<b>-</b>	<b>-</b>	<b>-</b>	<b>-</b>
<b>SUBTOTAL DAS DESPESAS (XII) = (IX+X+XI)</b>	<b>78.921.554,00</b>	<b>72.696.320,00</b>	<b>69.342.438,28</b>	<b>68.901.380,98</b>	<b>68.863.415,27</b>	<b>3.353.881,72</b>
<b>AMORTIZAÇÃO DA DÍVIDA / REFINANCIAMENTO (XIII)</b>	<b>-</b>	<b>-</b>	<b>-</b>	<b>-</b>	<b>-</b>	<b>-</b>
Amortização da Dívida Interna	-	-	-	-	-	-
Dívida Mobiliária	-	-	-	-	-	-
Outras Dívidas	-	-	-	-	-	-
Amortização da Dívida Externa	-	-	-	-	-	-
Dívida Mobiliária	-	-	-	-	-	-
Outras Dívidas	-	-	-	-	-	-
<b>SUBTOTAL COM REFINANCIAMENTO (XIV) = (XII+XIII)</b>	<b>78.921.554,00</b>	<b>72.696.320,00</b>	<b>69.342.438,28</b>	<b>68.901.380,98</b>	<b>68.863.415,27</b>	<b>3.353.881,72</b>
REPASSES CONCEDIDOS (XV)	-	-	-	-	-	-
SUPERÁVIT (XVI)	-	-	673.594,84	-	-	673.594,84
<b>TOTAL (XVII) = (XIV + XV + XVI)</b>	<b>78.921.554,00</b>	<b>72.696.320,00</b>	<b>70.016.033,12</b>	<b>68.901.380,98</b>	<b>68.863.415,27</b>	<b>2.680.286,88</b>
RESERVA DO RPPS	-	-	-	-	-	-



RESTOS A PAGAR NÃO PROCESSADOS						
EXECUÇÃO DE RESTOS A PAGAR NÃO PROCESSADOS	INSCRITOS		LIQUIDADOS (c)	PAGOS (d)	CANCELADOS (e)	SALDO A PAGAR (f) = (a + b - d - e)
	EM EXERCÍCIOS ANTERIORES (a)	EM 31 DE DEZEMBRO DO EXERCÍCIO ANTERIOR (b)				
<b>DESPESAS CORRENTES</b>	<b>1.581,60</b>	<b>170.195,18</b>	<b>121.764,84</b>	<b>121.764,84</b>	<b>50.011,94</b>	-
Pessoal e Encargos Sociais	-	-	-	-	-	-
Juros e Encargos da Dívida	-	-	-	-	-	-
Outras Despesas Correntes	1.581,60	170.195,18	121.764,84	121.764,84	50.011,94	-
<b>DESPESAS DE CAPITAL</b>	-	-	-	-	-	-
Investimentos	-	-	-	-	-	-
Inversões Financeiras	-	-	-	-	-	-
Amortização da Dívida	-	-	-	-	-	-
<b>TOTAL</b>	<b>1.581,60</b>	<b>170.195,18</b>	<b>121.764,84</b>	<b>121.764,84</b>	<b>50.011,94</b>	-

RESTOS A PAGAR PROCESSADOS					
EXECUÇÃO DE RESTOS A PAGAR PROCESSADOS	INSCRITOS		PAGOS (c)	CANCELADOS (d)	SALDO A PAGAR (e) = (a + b - c - d)
	EM EXERCÍCIOS ANTERIORES (a)	EM 31 DE DEZEMBRO DO EXERCÍCIO ANTERIOR (b)			
<b>DESPESAS CORRENTES</b>	-	<b>31.383,44</b>	<b>31.383,44</b>	-	-
Pessoal e Encargos Sociais	-	25.736,43	25.736,43	-	-
Juros e Encargos da Dívida	-	-	-	-	-
Outras Despesas Correntes	-	5.647,01	5.647,01	-	-
<b>DESPESAS DE CAPITAL</b>	-	<b>201.402,59</b>	<b>201.402,59</b>	-	-
Investimentos	-	201.402,59	201.402,59	-	-
Inversões Financeiras	-	-	-	-	-
Amortização da Dívida	-	-	-	-	-
<b>TOTAL</b>	-	<b>232.786,03</b>	<b>232.786,03</b>	-	-

**BALANÇO FINANCEIRO**  
11204 - AGENCIA DE FISCALIZACAO DE FORTALEZA  
EXERCÍCIO: 2021 SITUAÇÃO: EMPENHADO PERÍODO (ATÉ MÊS): DEZEMBRO

INGRESSOS	Exercício Atual	Exercício Anterior
<b>Receita Orçamentária (I)</b>	<b>3.223.116,48</b>	<b>1.863.723,94</b>
Ordinária	3.212.571,88	1.863.723,94
Vinculada	10.544,60	-
Recursos Vinculados à Educação	-	-
Recursos Vinculados à Saúde	-	-
Recursos Vinculados à Previdência Social - RPPS	-	-
Recursos Vinculados à Previdência Social - RGPS	-	-
Recursos Vinculados à Assistência Social	-	-
Outras Destinações de Recursos	10.544,60	-
Outras Transferências de Convênio ou Contratos de Repasse	-	-
Contribuição para o Custeio do Serviço de Iluminação Pública - COSIP	-	-
Recursos Vinculados ao Trânsito	-	-
Recursos de Operações de Crédito	-	-
Recursos de Alienação de Bens	10.544,60	-
Outros Recursos	-	-
<b>Transferências Financeiras Recebidas (II)</b>	<b>67.083.108,11</b>	<b>68.651.055,02</b>
Transferências Recebidas para a Execução Orçamentária	66.792.916,64	68.593.547,49
Transferências Financeiras Recebidas Independentes de Execução Orçamentária	290.191,47	57.507,53
Transferências Recebidas para Aportes de recursos para o RPPS	-	-
Transferências Recebidas para Aportes de recursos para o RGPS	-	-
<b>Recebimentos Extraorçamentários (III)</b>	<b>19.068.604,80</b>	<b>19.446.250,04</b>
Inscrição de Restos a Pagar Não Processados	441.057,30	170.195,18
Inscrição de Restos a Pagar Processados	37.965,71	232.786,03
Depósitos Restituíveis e Valores Vinculados	18.589.581,79	19.043.268,83
Outros Recebimentos Extra Orçamentários	-	-
<b>Saldo do Exercício Anterior (IV)</b>	<b>1.974.759,67</b>	<b>5.106.388,55</b>
Caixa e Equivalentes de Caixa	1.974.759,67	5.106.388,55
Depósitos Restituíveis e Valores Vinculados	-	-
<b>TOTAL (V) = (I+II+III+IV)</b>	<b>91.349.589,06</b>	<b>95.067.417,55</b>

**BALANÇO FINANCEIRO**  
11204 - AGENCIA DE FISCALIZACAO DE FORTALEZA  
EXERCÍCIO: 2021 SITUAÇÃO: EMPENHADO PERÍODO (ATÉ MÊS): DEZEMBRO

DISPÊNDIOS	Exercício Atual	Exercício Anterior
<b>Despesa Orçamentária (VI)</b>	<b>69.342.438,28</b>	<b>72.517.750,40</b>
Ordinária	69.342.438,28	72.516.950,40
Vinculada	-	800,00
Recursos Destinados à Educação	-	-
Recursos Destinados à Saúde	-	-
Recursos Destinados à Previdência Social - RPPS	-	-
Recursos Destinados à Previdência Social - RGPS	-	-
Recursos Destinados à Assistência Social	-	-
Outras Destinações de Recursos	-	800,00
Outras Transferências de Convênio ou Contratos de Repasse	-	-
Contribuição para o Custeio do Serviço de Iluminação Pública - COSIP	-	-
Recursos Vinculados ao Trânsito	-	-
Recursos de Operações de Crédito	-	-
Recursos de Alienação de Bens	-	-
Outros Recursos	-	800,00
<b>Transferências Financeiras Concedidas (VII)</b>	-	-
Transferências Concedidas para a Execução Orçamentária	-	-
Transferências Financeiras Concedidas Independentes de Execução Orçamentária	-	-
Transferências Concedidas para Aportes de recursos para o RPPS	-	-
Transferências Concedidas para Aportes de recursos para o RGPS	-	-
<b>Pagamentos Extra Orçamentários (VIII)</b>	<b>18.908.944,09</b>	<b>20.574.907,48</b>
Pagamentos de Restos a Pagar Não Processados	121.764,84	127.623,94
Pagamentos de Restos a Pagar Processados	232.786,03	912.671,46
Depósitos Restituíveis e Valores Vinculados	18.554.393,22	19.534.612,08
Outros Pagamentos Extra Orçamentários	-	-
<b>Saldo para o Exercício Seguinte (IX)</b>	<b>3.098.206,69</b>	<b>1.974.759,67</b>
Caixa e Equivalentes de Caixa	3.098.206,69	1.974.759,67
Depósitos Restituíveis e Valores Vinculados	-	-
<b>TOTAL (X) = (VI+VII+VIII+IX)</b>	<b>91.349.589,06</b>	<b>95.067.417,55</b>

BALANÇO PATRIMONIAL  
11204 - AGENCIA DE FISCALIZACAO DE FORTALEZA

EXERCÍCIO: 2021

PERÍODO(MÊS): DEZEMBRO

ATIVO	Exercício Atual	Exercício Anterior
<b>ATIVO CIRCULANTE</b>	<b>3.167.660,28</b>	<b>2.049.780,48</b>
Caixa e Equivalentes de Caixa	3.098.206,69	1.974.759,67
Créditos a Curto Prazo	-	-
Investimentos e Aplicações Temporárias a CP	-	-
Estoques	69.453,59	74.438,93
Ativo Não Circulante Mantido para a Venda	-	-
VPD Pagas Antecipadamente	-	581,88
<b>ATIVO NÃO CIRCULANTE</b>	<b>774.577,61</b>	<b>902.086,19</b>
Realizável a Longo Prazo	-	-
Investimentos	-	-
Imobilizado	774.577,61	902.086,19
Intangível	-	-
Diferido	-	-
<b>TOTAL DO ATIVO</b>	<b>3.942.237,89</b>	<b>2.951.866,67</b>
<b>PASSIVO E PATRIMÔNIO LÍQUIDO</b>	<b>Exercício Atual</b>	<b>Exercício Anterior</b>
<b>PASSIVO CIRCULANTE</b>	<b>16.645.746,78</b>	<b>13.403.773,62</b>
Obrigações Trabalhistas, Previdenciárias e Assistenciais a Pagar a Curto Prazo	16.314.660,98	12.927.067,47
Empréstimos e Financiamentos a Curto Prazo	-	-
Fornecedores e Contas a Pagar a Curto Prazo	26.236,46	207.049,60
Obrigações Fiscais a Curto Prazo	-	-
Obrigações de Repartição a Outros Entes	-	-
Provisões a Curto Prazo	-	-
Demais Obrigações a Curto Prazo	304.849,34	269.656,55
<b>PASSIVO NÃO CIRCULANTE</b>	-	-
Obrigações Trabalhistas, Previdenciárias e Assistenciais a Pagar a Longo Prazo	-	-
Empréstimos e Financiamentos a Longo Prazo	-	-
Fornecedores e Contas a Pagar a Longo Prazo	-	-
Obrigações Fiscais a Longo Prazo	-	-
Provisões a Longo Prazo	-	-
Demais Obrigações a Longo Prazo	-	-
<b>TOTAL DO PASSIVO</b>	<b>16.645.746,78</b>	<b>13.403.773,62</b>
<b>PATRIMÔNIO LÍQUIDO</b>	<b>Exercício Atual</b>	<b>Exercício Anterior</b>
Resultados Acumulados	- 12.703.508,89	- 10.451.906,95
Resultado do Exercício	- 2.183.223,18	- 6.162.785,80
Resultado de Exercícios Anteriores	- 10.451.906,95	- 4.115.375,65
Ajustes de Exercícios Anteriores	- 68.378,76	- 173.745,50
<b>TOTAL DO PATRIMÔNIO LÍQUIDO</b>	<b>- 12.703.508,89</b>	<b>- 10.451.906,95</b>
<b>TOTAL DO PASSIVO E PATRIMÔNIO LÍQUIDO</b>	<b>3.942.237,89</b>	<b>2.951.866,67</b>

BALANÇO PATRIMONIAL  
11204 - AGENCIA DE FISCALIZACAO DE FORTALEZA

EXERCÍCIO: 2021

PERÍODO(MÊS): DEZEMBRO

QUADRO DOS ATIVOS E PASSIVOS FINANCEIROS E PERMANENTES (LEI 4.320/64)

EXERCÍCIO: 2021	PERÍODO(MÊS): DEZEMBRO	
ATIVO (I)	Exercício Atual	Exercício Anterior
ATIVO FINANCEIRO	3.098.206,69	1.974.759,67
ATIVO PERMANENTE	844.031,20	977.107,00
<b>TOTAL DO ATIVO</b>	<b>3.942.237,89</b>	<b>2.951.866,67</b>
PASSIVO (II)	Exercício Atual	Exercício Anterior
PASSIVO FINANCEIRO	783.868,13	674.219,36
PASSIVO PERMANENTE	16.292.053,39	12.901.331,04
<b>TOTAL DO PASSIVO</b>	<b>17.075.921,52</b>	<b>13.575.550,40</b>
<b>SALDO PATRIMONIAL</b>	<b>- 13.133.683,63</b>	<b>- 10.623.683,73</b>

QUADRO DAS CONTAS DE COMPENSAÇÃO (LEI 4.320/64)

EXERCÍCIO: 2021	PERÍODO(MÊS): DEZEMBRO	
ATOS POTENCIAIS ATIVOS	Exercício Atual	Exercício Anterior
Garantias e Contragarantias Recebidas	-	-
Direitos Conveniados e Outros Instrumentos Congêneres	-	-
Direitos Contratuais	-	-
Outros Atos Potenciais Ativos	-	-
<b>TOTAL DOS ATOS POTENCIAIS ATIVOS</b>	<b>-</b>	<b>-</b>
ATOS POTENCIAIS PASSIVOS	Exercício Atual	Exercício Anterior
Garantias e Contragarantias Concedidas	-	-
Obrigações Conveniadas e Outros Instrumentos Congêneres	643.977,40	643.977,40
Obrigações Contratuais	4.598.940,20	3.561.310,20
Outros Atos Potenciais Passivos	-	-
<b>TOTAL DOS ATOS POTENCIAIS PASSIVOS</b>	<b>5.242.917,60</b>	<b>4.205.287,60</b>

BALANÇO PATRIMONIAL  
11204 - AGENCIA DE FISCALIZACAO DE FORTALEZA

EXERCÍCIO: 2021

PERÍODO(MÊS): DEZEMBRO

QUADRO DO SUPERÁVIT / DÉFICIT FINANCEIRO (LEI 4.320/64)

EXERCÍCIO: 2021

PERÍODO(MÊS): DEZEMBRO

DESTINAÇÃO DE RECURSOS	Exercício Atual	Exercício Anterior
Recursos Ordinários	2.303.793,96	1.300.540,31
Receitas de Impostos e de Transferência de Impostos - Educação	-	-
Transferências do FUNDEB 60%	-	-
Transferências do FUNDEB 40%	-	-
Transferência de Recursos do Fundo Nacional do Desenvolvimento da Educação - FNDE	-	-
Transferências de Convênios - Educação	-	-
Outros Recursos Destinados à Educação	-	-
Receitas de Impostos e de Transferência de Impostos - Saúde	-	-
Transferência de Recursos do Sistema Único de Saúde - SUS	-	-
Transferências de Convênios - Saúde	-	-
Outros Recursos Destinados à Saúde	-	-
Transferência de Recursos do Fundo Nacional de Assistência Social - FNAS	-	-
Transferências de Convênios - Assistência Social	-	-
Outros Recursos Destinados à Assistência Social	-	-
Recursos destinados ao RPPS - Plano Previdenciário	-	-
Recursos destinados ao RPPS - Plano Financeiro	-	-
Recursos destinados ao RGPS	-	-
Recursos próprios dos consórcios	-	-
Recursos de Operações de Crédito	-	-
Recursos de Alienação de Bens/Ativos	10.544,60	-
Outras Destinações Vinculadas de Recursos	-	-
<b>Total</b>	<b>2.314.338,56</b>	<b>1.300.540,31</b>

DEMONSTRAÇÃO DAS VARIAÇÕES PATRIMONIAIS  
11204 - AGENCIA DE FISCALIZACAO DE FORTALEZA

EXERCÍCIO: 2021

PERÍODO (ATÉ MÊS): DEZEMBRO

<b>A. QUADRO PRINCIPAL</b>	<b>Exercício Atual</b>	<b>Exercício Anterior</b>
<b>VARIAÇÕES PATRIMONIAIS AUMENTATIVAS (I)</b>	<b>70.360.203,00</b>	<b>70.604.550,67</b>
IMPOSTOS, TAXAS E CONTRIBUIÇÕES DE MELHORIA	14.675,25	9.580,80
CONTRIBUIÇÕES	-	-
EXPLORAÇÃO E VENDA DE BENS, SERVIÇOS E DIREITOS	-	-
VARIAÇÕES PATRIMONIAIS AUMENTATIVAS FINANCEIRAS	81.317,05	65.883,49
TRANSFERÊNCIAS E DELEGAÇÕES RECEBIDAS	67.134.368,87	68.660.625,00
VALORIZAÇÃO E GANHOS COM ATIVOS E DESINCORPORAÇÃO DE PASSIVOS	13.117,65	80.201,73
OUTRAS VARIAÇÕES PATRIMONIAIS AUMENTATIVAS	3.116.724,18	1.788.259,65
<b>VARIAÇÕES PATRIMONIAIS DIMINUTIVAS (II)</b>	<b>72.543.426,18</b>	<b>76.767.336,47</b>
PESSOAL E ENCARGOS	69.828.027,03	72.386.931,07
BENEFÍCIOS PREVIDENCIÁRIOS E ASSISTENCIAIS	18.365,67	18.788,43
USO DE BENS, SERVIÇOS E CONSUMO DE CAPITAL FIXO	2.155.888,11	1.556.607,97
VARIAÇÕES PATRIMONIAIS DIMINUTIVAS FINANCEIRAS	-	-
TRANSFERÊNCIAS E DELEGAÇÕES CONCEDIDAS	492.989,89	2.800.973,53
DESVALORIZAÇÃO E PERDA DE ATIVOS E INCORPORAÇÃO DE PASSIVOS	5.198,67	-
TRIBUTÁRIAS	34.802,04	3.315,47
CUSTO DAS MERCADORIAS E DOS PRODUTOS VENDIDOS, E DOS SERVIÇOS PRESTADOS	-	-
OUTRAS VARIAÇÕES PATRIMONIAIS DIMINUTIVAS	8.154,77	720,00
<b>RESULTADO PATRIMONIAL DO PERÍODO (I-II)</b>	<b>- 2.183.223,18</b>	<b>- 6.162.785,80</b>



EXERCÍCIO: 2021

PERÍODO (ATÉ MÊS): DEZEMBRO

<b>A. QUADRO PRINCIPAL</b>	<b>EXERCÍCIO ATUAL</b>	<b>EXERCÍCIO ANTERIOR</b>
<b>FLUXOS DE CAIXA DAS ATIVIDADES OPERACIONAIS (I)</b>	<b>1.355.248,19</b>	<b>- 3.095.246,06</b>
<b>INGRESSOS</b>	<b>88.885.406,38</b>	<b>89.558.047,79</b>
Impostos, Taxas e Contribuições de Melhoria	14.675,25	9.580,80
Receita de Contribuições	-	-
Receita Patrimonial	-	-
Receita Agropecuária	-	-
Receita Industrial	-	-
Receita de Serviços	-	-
Remuneração das Disponibilidades	81.317,05	65.883,49
Transferências Recebidas	-	-
Outras Receitas/Ingressos Operacionais	88.789.414,08	89.482.583,50
Outras Receitas Derivadas e Originárias	3.116.724,18	1.788.259,65
Depósitos Terceiros Passivos - Recebidos	545,88	-
Recebimentos de Consignações	18.589.035,91	19.043.268,83
Transferências Financeiras Recebidas	67.083.108,11	68.651.055,02
Outros Recebimentos Extraorçamentários	-	-
<b>DESEMBOLSOS</b>	<b>87.530.158,19</b>	<b>92.653.293,85</b>
Pessoal e Demais Despesas	55.819.243,47	57.611.273,36
Juros e Encargos da Dívida	-	-
Transferências Concedidas	13.156.521,50	15.507.408,41
Outros Desembolsos Operacionais	18.554.393,22	19.534.612,08
Depósitos Terceiros Passivos - Devolução	520,24	-
Pagamentos de Consignações	18.553.872,98	19.534.612,08
Transferências Financeiras Concedidas	-	-
Outros Pagamentos Extra Orçamentários	-	-
<b>FLUXOS DE CAIXA DAS ATIVIDADES DE INVESTIMENTO (II)</b>	<b>- 231.801,17</b>	<b>- 36.382,82</b>
<b>INGRESSOS</b>	<b>10.400,00</b>	<b>-</b>
Alienações de Bens	10.400,00	-
Amortização de Empréstimos e Financiamentos Concedidos	-	-
Outros Ingressos de Investimentos	-	-
<b>DESEMBOLSOS</b>	<b>242.201,17</b>	<b>36.382,82</b>
Aquisição de Ativo não Circulante	242.201,17	36.382,82
Concessão de Empréstimos e Financiamentos	-	-
Outros Desembolsos de Investimentos	-	-





EXERCÍCIO: 2021

PERÍODO (ATÉ MÊS): DEZEMBRO

<b>FLUXOS DE CAIXA DAS ATIVIDADES DE FINANCIAMENTO (III)</b>	-	-
<b>INGRESSOS</b>	-	-
Operações de Crédito	-	-
Integralização do Capital Social de Empresas Dependentes	-	-
Outros Ingressos de Financiamentos	-	-
<b>DESEMBOLSOS</b>	-	-
Amortização/Refinanciamento da Dívida	-	-
Outros desembolsos de financiamento	-	-
<b>GERAÇÃO LÍQUIDA DE CAIXA E EQUIVALENTE DE CAIXA (I+II+III)</b>	<b>1.123.447,02</b>	<b>- 3.131.628,88</b>
<b>CAIXA E EQUIVALENTE DE CAIXA INICIAL</b>	<b>1.974.759,67</b>	<b>5.106.388,55</b>
<b>CAIXA E EQUIVALENTE DE CAIXA FINAL</b>	<b>3.098.206,69</b>	<b>1.974.759,67</b>
<b>B. QUADRO DE TRANSFERÊNCIAS RECEBIDAS E CONCEDIDAS</b>	<b>EXERCÍCIO ATUAL</b>	<b>EXERCÍCIO ANTERIOR</b>
Intergovernamentais	-	-
da União	-	-
de Estados e Distrito Federal	-	-
de Municípios	-	-
Intragovernamentais	-	-
Outras Transferências Recebidas	-	-
<b>Total das Transferências Recebidas</b>	-	-
Intergovernamentais	-	-
a União	-	-
a Estados e ao Distrito Federal	-	-
a Municípios	-	-
a Consórcios Públicos	-	-
Intragovernamentais	13.156.521,50	15.507.408,41
Outras Transferências Concedidas	-	-
<b>Total das Transferências Concedidas</b>	<b>13.156.521,50</b>	<b>15.507.408,41</b>



EXERCÍCIO: 2021

PERÍODO (ATÉ MÊS): DEZEMBRO

<b>C. QUADRO DE DESEMBOLSOS DE PESSOAL E DEMAIS DESPESAS POR FUNÇÃO</b>	<b>EXERCÍCIO ATUAL</b>	<b>EXERCÍCIO ANTERIOR</b>
Legislativa	-	-
Judiciária	-	-
Essencial à Justiça	-	-
Administração	55.801.942,47	57.611.273,36
Defesa Nacional	-	-
Segurança Pública	-	-
Relações Exteriores	-	-
Assistência Social	-	-
Previdência Social	-	-
Saúde	-	-
Trabalho	-	-
Educação	-	-
Cultura	-	-
Direitos da Cidadania	-	-
Urbanismo	-	-
Habitação	-	-
Saneamento	-	-
Gestão Ambiental	17.301,00	-
Ciência e Tecnologia	-	-
Agricultura	-	-
Organização Agrária	-	-
Indústria	-	-
Comércio e Serviços	-	-
Comunicações	-	-
Energia	-	-
Transporte	-	-
Desporto e Lazer	-	-
Encargos Especiais	-	-
<b>Total dos Desembolsos de Pessoal e Demais Despesas por Função</b>	<b>55.819.243,47</b>	<b>57.611.273,36</b>
<b>D. QUADRO DE JUROS E ENCARGOS DA DÍVIDA</b>	<b>EXERCÍCIO ATUAL</b>	<b>EXERCÍCIO ANTERIOR</b>
Juros e Correção Monetária da Dívida Interna	-	-
Juros e Correção Monetária da Dívida Externa	-	-
Outros Encargos da Dívida	-	-
<b>Total dos Juros e Encargos da Dívida</b>	<b>-</b>	<b>-</b>

PREFEITURA MUNICIPAL DE FORTALEZA  
DEMONSTRATIVO DA DÍVIDA FLUTUANTE - ANEXO 17 DA LEI 4.320  
11204 - AGENCIA DE FISCALIZACAO DE FORTALEZA

EXERCÍCIO: 2021 PERÍODO (ATÉ MÊS): DEZEMBRO

DESCRIÇÃO	SALDO ANTERIOR	MOVIMENTAÇÃO DO EXERCÍCIO			SALDO PARA O EXERCÍCIO SEGUINTE
		INSCRIÇÃO / REC. EXTRA ORÇAMENTÁRIA	BAIXA / DESPESA EXTRA ORÇAMENTÁRIA	PRESCRIÇÃO / CANCELAMENTO	
RESTOS A PAGAR	404.562,81	479.023,01	354.550,87	50.011,94	479.023,01
DEPÓSITOS E CAUÇÕES	-	545,88	520,24	-	25,64
CONSIGNAÇÕES	269.656,55	18.589.035,91	18.553.872,98	-	304.819,48
INSS	11.025,35	131.400,77	130.702,99	-	11.723,13
ISS	-	2.301,00	2.301,00	-	-
IRRF	1.404,70	7.943.135,61	7.944.540,31	-	-
IPM	-	6.602.986,38	6.602.986,38	-	-
OUTRAS CONSIGNAÇÕES	257.226,50	3.909.212,15	3.873.342,30	-	293.096,35
<b>TOTAL</b>	<b>674.219,36</b>	<b>19.068.604,80</b>	<b>18.908.944,09</b>	<b>50.011,94</b>	<b>783.868,13</b>



# **Fortaleza**

## **PREFEITURA**

**UNIDADE 11205**

**FUNDAÇÃO DE CIÊNCIA, TECNOLOGIA  
E INOVAÇÃO DE FORTALEZA**

PREFEITURA MUNICIPAL DE FORTALEZA  
DEMONSTRATIVO DA RECEITA E DESPESA SEGUNDO AS CATERGORIAS ECONOMICAS - ANEXO 01 DA LEI 4.320/64  
11205 - FUNDAÇÃO DE CIÊNCIA, TECNOLOGIA E INOVAÇÃO DE FORTALEZA

EXERCÍCIO: 2021 PERÍODO (ATÉ MÊS): DEZEMBRO

RECEITAS		DESPESAS	
<b>RECEITAS CORRENTES</b>	<b>846,70</b>	<b>DESPESAS CORRENTES</b>	<b>4.411.191,66</b>
Impostos, Taxas, Contribuições de Melhoria	-	Pessoal e Encargos Sociais	3.160.998,16
Receita de Contribuições	-	Juros e Encargos da Dívida	-
Receita Patrimonial	846,61	Outras Despesas Correntes	1.250.193,50
Receita Agropecuária	-		
Receita Industrial	-		
Receita de Serviços	-		
Transferências Correntes	-		
Outras Receitas Correntes	0,09		
Dedução para Formação do FUNDEB	-		
<b>SUPERÁVIT CORRENTE</b>	<b>-</b>	<b>DÉFICIT CORRENTE</b>	<b>4.410.344,96</b>
<b>RECEITAS DE CAPITAL</b>	<b>500,00</b>	<b>DESPESAS DE CAPITAL</b>	<b>-</b>
Operações de Crédito	-	Investimento	-
Alienação de Bens	500,00	Inversões Financeira	-
Amortizações de Empréstimos	-	Amortização da Dívida	-
Transferências de Capital	-		
Outras Receitas de Capital	-		
<b>REPASSE RECEBIDO</b>	<b>3.972.739,83</b>	<b>REPASSE CONCEDIDO</b>	<b>-</b>
<b>TOTAL DA RECEITA</b>	<b>3.974.086,53</b>	<b>TOTAL DA DESPESA</b>	<b>4.411.191,66</b>
<b>DÉFICIT</b>	<b>437.105,13</b>	<b>SUPERÁVIT</b>	<b>-</b>
<b>TOTAL</b>	<b>4.411.191,66</b>	<b>TOTAL</b>	<b>4.411.191,66</b>

RESUMO

RECEITAS		DESPESAS	
RECEITAS CORRENTES	846,70	DESPESAS CORRENTES	4.411.191,66
RECEITAS DE CAPITAL	500,00	DESPESAS DE CAPITAL	-
REPASSE RECEBIDO	3.972.739,83	REPASSE CONCEDIDO	-
DÉFICIT	437.105,13	SUPERÁVIT	-
<b>TOTAL</b>	<b>4.411.191,66</b>	<b>TOTAL</b>	<b>4.411.191,66</b>



PREFEITURA MUNICIPAL DE FORTALEZA

ORÇAMENTO GERAL

11205 - FUNDAÇÃO DE CIÊNCIA, TECNOLOGIA E INOVAÇÃO DE FORTALEZA

EXERCÍCIO DE 2021

ANEXO 2

CÓDIGO	ESPECIFICAÇÃO	ELEMENTO	NATUREZA DA DESPESA		CATEGORIA / GRUPO
			MODALIDADE		
300000	DESPESAS CORRENTES				4.411.191,66
310000	PESSOAL E ENCARGOS SOCIAIS				3.160.998,16
319000	APLICACOES DIRETAS			2.963.833,38	
319011	VENCIMENTOS E VANTAGENS FIXAS - PESSOAL CIVIL	2.281.090,80			
319013	CONTRIBUICOES PATRONAIS	283.081,66			
319016	OUTRAS DESPESAS VARIAVEIS - PESSOAL CIVIL				
319091	SENTENCAS JUDICIAIS				
319092	DESPESAS DE EXERCICIOS ANTERIORES				
319094	INDENIZACOES RESTITUICOES TRABALHISTAS	11.867,15			
319096	RESSARCIMENTO DESPESAS DE PESSOAL REQUISITADO	387.793,77			
319100	APLICACAO DIRETA DECORRENTE DE OPERACAO ENTRE ORGAOS, FUNDOS E ENTIDADES INTEGRANTES DOS ORCAMENTOS FISCAL E DA SEGURIDADE SOCIAL			197.164,78	
319113	CONTRIBUICOES PATRONAIS	197.164,78			
319192	DESPESAS DE EXERCICIOS ANTERIORES				
330000	OUTRAS DESPESAS CORRENTES				1.250.193,50
335000	TRANSFERENCIAS DE INSTITUICOES PRIVADAS				
335041	CONTRIBUICOES				
335043	SUBVENCOES SOCIAIS				
339000	APLICACOES DIRETAS			1.222.601,50	
339008	OUTROS BENEFICIOS ASSISTENCIAIS	195,12			
339014	DIARIAS - CIVIL				
339018	AUXILIO FINANCEIRO A ESTUDANTES				
339020	AUXILIO FINANCEIRO A PESQUISADORES	59.283,33			
339030	MATERIAL DE CONSUMO	10.025,10			
339031	PREMIACOES CULTURAIS, ARTISTICAS, CIENTIFICAS, DESPORTIVAS E OUTRAS				
339033	PASSAGENS E DESPESAS COM LOCOMOCAO				
339035	SERVICOS DE CONSULTORIA				
339036	OUTROS SERVICOS DE TERCEIROS - PESSOA FISICA	13.469,09			
339039	OUTROS SERVICOS DE TERCEIROS - PESSOA JURIDICA	432.263,86			
339040	SERVICOS DE TECNOLOGIA DA INFORMACAO E COMUNICACAO - PESSOA JURIDICA	659.902,00			
339046	AUXILIO-ALIMENTACAO	47.463,00			
339047	OBRIGACOES TRIBUTARIAS CONTRIBUTIVAS				
339091	SENTENCAS JUDICIAIS				
339092	DESPESAS DE EXERCICIOS ANTERIORES				
339100	APLICACAO DIRETA DECORRENTE DE OPERACAO ENTRE ORGAOS, FUNDOS E ENTIDADES INTEGRANTES DOS ORCAMENTOS FISCAL E DA SEGURIDADE SOCIAL			27.592,00	
339139	OUTROS SERVICOS DE TERCEIROS - PESSOA JURIDICA	27.592,00			
400000	DESPESAS DE CAPITAL				



PREFEITURA MUNICIPAL DE FORTALEZA

ORÇAMENTO GERAL

11205 - FUNDAÇÃO DE CIÊNCIA, TECNOLOGIA E INOVAÇÃO DE FORTALEZA

NATUREZA DA DESPESA

CÓDIGO	ESPECIFICAÇÃO	ELEMENTO	MODALIDADE	CATEGORIA / GRUPO
440000	INVESTIMENTOS			
449000	APLICAÇÕES DIRETAS			
449052	EQUIPAMENTOS E MATERIAL PERMANENTE			
449091	SENTENÇAS JUDICIAIS			
449093	INDENIZAÇÕES E RESTITUIÇÕES			
<b>TOTAL</b>				<b>4.411.191,66</b>



Exercício 2021

Cód. Receita	Desc. Receita	Desdobramento	Origem	Categoria Econômica
1000000000	RECEITAS CORRENTES			846,70
1300000000	RECEITA PATRIMONIAL		846,61	
1320000000	VALORES MOBILIARIOS	846,61		
1321000000	JUROS E CORRECOES MONETARIAS	846,61		
1321001000	REMUNERACAO DE DEPOSITOS BANCARIOS	846,61		
1321001100	REMUNERACAO DE DEPOSITOS BANCARIOS - PRINCIPAL	846,61		
1900000000	OUTRAS RECEITAS CORRENTES		0,09	
1920000000	INDENIZACOES, RESTITUICOES E RESSARCIMENTOS	0,09		
1922000000	RESTITUICOES	0,09		
1922990000	OUTRAS RESTITUICOES	0,09		
1922991000	OUTRAS RESTITUICOES	0,09		
1922991100	OUTRAS RESTITUICOES - PRINCIPAL	0,09		
1922991199	OUTRAS RESTITUICOES - PRINCIPAL - DEMAIS RESTITUICOES	0,09		
2000000000	RECEITAS DE CAPITAL			500,00
2200000000	ALIENACAO DE BENS		500,00	
2210000000	ALIENACAO DE BENS MOVEIS	500,00		
2213000000	ALIENACAO DE BENS MOVEIS E SEMOVENTES	500,00		
2213001000	ALIENACAO DE BENS MOVEIS E SEMOVENTES	500,00		
2213001100	ALIENACAO DE BENS MOVEIS E SEMOVENTES - PRINCIPAL	500,00		
<b>TOTAL</b>				<b>1.346,70</b>



PREFEITURA MUNICIPAL DE FORTALEZA

ORÇAMENTO GERAL

11205 - FUNDAÇÃO DE CIENCIA, TECNOLOGIA E INOVACAO DE FORTALEZA

CÓDIGO	ESPECIFICAÇÃO	OPERAÇÃO ESPECIAL	PROGRAMA DE TRABALHO		TOTAL
			PROJETO	ATIVIDADE	
19.000.0000.0000.0000	CIENCIA E TECNOLOGIA		746.475,33	3.664.716,33	4.411.191,66
19.122.0000.0000.0000	ADMINISTRACAO GERAL			3.664.716,33	3.664.716,33
19.122.0001.0000.0000	GESTAO E MANUTENCAO			3.664.716,33	3.664.716,33
19.122.0001.1796.0000	AQUISICAO DE EQUIPAMENTOS, MOBILIARIOS E VEICULOS				
19.122.0001.1796.0046	AQUISICAO DE EQUIPAMENTOS, MOBILIARIOS E VEICULOS				
19.122.0001.2016.0000	MANUTENCAO E FUNCIONAMENTO ADMINISTRATIVO			503.718,17	503.718,17
19.122.0001.2016.0004	MANUTENCAO E FUNCIONAMENTO ADMINISTRATIVO			503.718,17	503.718,17
19.122.0001.2195.0000	REMUNERACAO DE PESSOAL ATIVO DO MUNICIPIO E ENCARGOS SOCIAIS			3.160.998,16	3.160.998,16
19.122.0001.2195.0005	REMUNERACAO DE PESSOAL ATIVO DO MUNICIPIO E ENCARGOS SOCIAIS			3.160.998,16	3.160.998,16
19.126.0000.0000.0000	TECNOLOGIA DA INFORMACAO		718.883,33		718.883,33
19.126.0182.0000.0000	FOMENTO DA CIENCIA, TECNOLOGIA E INOVACAO NA CIDADE				
19.126.0182.1044.0000	DESENVOLVIMENTO E IMPLEMENTACAO DE PROJETOS INOVADORES PARA A CIDADE				
19.126.0182.1044.0001	DESENVOLVIMENTO E IMPLEMENTACAO DE PROJETOS INOVADORES PARA A CIDADE				
19.126.0182.1044.0002	DESENVOLVIMENTO E IMPLEMENTACAO DE PROJETOS INOVADORES PARA A CIDADE - FORTALEZA CONECTADA				
19.126.0182.1512.0000	AMPLIACAO DO ACESSO LIVRE AO WIFI				
19.126.0182.1512.0001	AMPLIACAO DO ACESSO LIVRE AO WIFI				
19.126.0182.2278.0000	MANUTENCAO DE EQUIPAMENTOS DE PROMOCAO DA TECNOLOGIA E CULTURA DIGITAL				
19.126.0182.2278.0001	MANUTENCAO DE EQUIPAMENTOS DE PROMOCAO DA TECNOLOGIA E CULTURA DIGITAL				
19.126.0182.2278.0002	FUNCIONAMENTO DA REDE DE TELECENTROS				
19.126.0183.0000.0000	PROMOCAO DA INOVACAO NA GESTAO PUBLICA		718.883,33		718.883,33
19.126.0183.1034.0000	IMPLANTACAO DO PROJETO FORTALEZA ONLINE		659.600,00		659.600,00
19.126.0183.1034.0001	IMPLANTACAO DO PROGRAMA FORTALEZA ONLINE AMPLIADO		659.600,00		659.600,00
19.126.0183.1057.0000	DESENVOLVIMENTO E IMPLANTACAO DE PROJETOS INOVADORES PARA OS ORGAOS DA PMF		59.283,33		59.283,33
19.126.0183.1057.0001	DESENVOLVIMENTO E IMPLANTACAO DE PROJETOS INOVADORES PARA OS ORGAOS DA PMF		59.283,33		59.283,33
19.126.0183.1064.0000	IMPLANTACAO DO PROJETO DE DATA ANALYSIS DA CIDADE				
19.126.0183.1064.0001	IMPLANTACAO DO PROJETO DE DATA ANALYSIS DA CIDADE				
19.126.0183.2024.0000	FUNCIONAMENTO E MANUTENCAO DO PROJETO FORTALEZA ONLINE				
19.126.0183.2024.0001	FUNCIONAMENTO E MANUTENCAO DO PROGRAMA FORTALEZA ONLINE AMPLIADO				
19.126.0183.2042.0000	MANUTENCAO DO DATA ANALYSIS DA CIDADE				
19.126.0183.2042.0001	MANUTENCAO DO DATA ANALYSIS DA CIDADE				
19.333.0000.0000.0000	EMPREGABILIDADE				
19.333.0183.0000.0000	PROMOCAO DA INOVACAO NA GESTAO PUBLICA				
19.333.0183.1065.0000	DESENVOLVIMENTO E IMPLANTACAO DO SISTEMA DA REDE MUNICIPAL DE QUALIFICACAO - REMUQ				
19.333.0183.1065.0001	DESENVOLVIMENTO E IMPLANTACAO DO SISTEMA DA REDE MUNICIPAL DE QUALIFICACAO - REMUQ				

PREFEITURA MUNICIPAL DE FORTALEZA

ORÇAMENTO GERAL

11205 - FUNDAÇÃO DE CIENCIA, TECNOLOGIA E INOVAÇÃO DE FORTALEZA

CÓDIGO	ESPECIFICAÇÃO	OPERAÇÃO ESPECIAL	PROGRAMA DE TRABALHO		TOTAL
			PROJETO	ATIVIDADE	
19.333.0183.2170.0000	MANUTENCAO DO SISTEMA DA REDE MUNICIPAL DE QUALIFICACAO - REMUQ				
19.333.0183.2170.0001	MANUTENCAO DO SISTEMA DA REDE MUNICIPAL DE QUALIFICACAO - REMUQ				
19.571.0000.0000.0000	DESENVOLVIMENTO CIENTIFICO				
19.571.0182.0000.0000	FOMENTO DA CIENCIA, TECNOLOGIA E INOVACAO NA CIDADE				
19.571.0182.1037.0000	EVENTOS NA AREA DE DESENVOLVIMENTO CIENTIFICO E TECNOLOGICO				
19.571.0182.1037.0001	EVENTOS NA AREA DE DESENVOLVIMENTO CIENTIFICO E TECNOLOGICO				
19.571.0182.1037.0002	EVENTOS NA AREA DE DESENVOLVIMENTO CIENTIFICO E TECNOLOGICO - PROJETO CITILAB				
19.573.0000.0000.0000	DIFUSAO DO CONHECIMENTO CIENTIFICO E TECNOLOGICO		27.592,00		27.592,00
19.573.0182.0000.0000	FOMENTO DA CIENCIA, TECNOLOGIA E INOVACAO NA CIDADE		27.592,00		27.592,00
19.573.0182.1029.0000	IMPLANTACAO DE CASA DA CULTURA DIGITAL - VILA DA CULTURA DIGITAL		27.592,00		27.592,00
19.573.0182.1029.0001	IMPLANTACAO DE CASA DA CULTURA DIGITAL - VILA DA CULTURA DIGITAL		27.592,00		27.592,00
19.573.0182.1043.0000	INCENTIVO AS SOLUCOES CRIATIVAS E INOVADORAS PARA A CIDADE - PROJETO CITILAB				
19.573.0182.1043.0001	INCENTIVO AS SOLUCOES CRIATIVAS E INOVADORAS PARA A CIDADE - PROJETO CITILAB				
19.573.0182.1490.0000	AMPLIACAO DA REDE DE TELECENTROS				
19.573.0182.1490.0001	AMPLIACAO DA REDE DE TELECENTROS				
19.573.0183.0000.0000	PROMOCAO DA INOVACAO NA GESTAO PUBLICA				
19.573.0183.2043.0000	CONCESSAO DE BOLSAS PARA FOMENTO DE ATIVIDADES DE PESQUISA E EXTENSAO				
19.573.0183.2043.0001	CONCESSAO DE BOLSAS PARA FOMENTO DE ATIVIDADES DE PESQUISA E EXTENSAO				
28.000.0000.0000.0000	ENCARGOS ESPECIAIS				
28.846.0000.0000.0000	OUTROS ENCARGOS ESPECIAIS				
28.846.0012.0000.0000	ENCARGOS GERAIS DO MUNICIPIO				
28.846.0012.0024.0000	CUMPRIMENTO DE SENTENCA JUDICIAL				
28.846.0012.0024.0013	SENTENCA JUDICIAL CUMPRIDA				
	<b>TOTAL</b>		<b>746.475,33</b>	<b>3.664.716,33</b>	<b>4.411.191,66</b>

CÓDIGO	ESPECIFICAÇÃO	OPERAÇÃO ESPECIAL	PROGRAMA DE TRABALHO		TOTAL
			PROJETO	ATIVIDADE	
19.000.0000.0000.0000	CIENCIA E TECNOLOGIA		746.475,33	3.664.716,33	4.411.191,66
19.122.0000.0000.0000	ADMINISTRACAO GERAL			3.664.716,33	3.664.716,33
19.122.0001.0000.0000	GESTAO E MANUTENCAO			3.664.716,33	3.664.716,33
19.122.0001.1796.0000	AQUISICAO DE EQUIPAMENTOS, MOBILIARIOS E VEICULOS				
19.122.0001.1796.0046	AQUISICAO DE EQUIPAMENTOS, MOBILIARIOS E VEICULOS				
19.122.0001.2016.0000	MANUTENCAO E FUNCIONAMENTO ADMINISTRATIVO			503.718,17	503.718,17
19.122.0001.2016.0004	MANUTENCAO E FUNCIONAMENTO ADMINISTRATIVO			503.718,17	503.718,17
19.122.0001.2195.0000	REMUNERACAO DE PESSOAL ATIVO DO MUNICIPIO E ENCARGOS SOCIAIS			3.160.998,16	3.160.998,16
19.122.0001.2195.0005	REMUNERACAO DE PESSOAL ATIVO DO MUNICIPIO E ENCARGOS SOCIAIS			3.160.998,16	3.160.998,16
19.126.0000.0000.0000	TECNOLOGIA DA INFORMACAO		718.883,33		718.883,33
19.126.0182.0000.0000	FOMENTO DA CIENCIA, TECNOLOGIA E INOVACAO NA CIDADE				
19.126.0182.1044.0000	DESENVOLVIMENTO E IMPLEMENTACAO DE PROJETOS INOVADORES PARA A CIDADE				
19.126.0182.1044.0001	DESENVOLVIMENTO E IMPLEMENTACAO DE PROJETOS INOVADORES PARA A CIDADE				
19.126.0182.1044.0002	DESENVOLVIMENTO E IMPLEMENTACAO DE PROJETOS INOVADORES PARA A CIDADE - FORTALEZA CONECTADA				
19.126.0182.1512.0000	AMPLIACAO DO ACESSO LIVRE AO WIFI				
19.126.0182.1512.0001	AMPLIACAO DO ACESSO LIVRE AO WIFI				
19.126.0182.2278.0000	MANUTENCAO DE EQUIPAMENTOS DE PROMOCAO DA TECNOLOGIA E CULTURA DIGITAL				
19.126.0182.2278.0001	MANUTENCAO DE EQUIPAMENTOS DE PROMOCAO DA TECNOLOGIA E CULTURA DIGITAL				
19.126.0182.2278.0002	FUNCIONAMENTO DA REDE DE TELECENTROS				
19.126.0183.0000.0000	PROMOCAO DA INOVACAO NA GESTAO PUBLICA		718.883,33		718.883,33
19.126.0183.1034.0000	IMPLANTACAO DO PROJETO FORTALEZA ONLINE		659.600,00		659.600,00
19.126.0183.1034.0001	IMPLANTACAO DO PROGRAMA FORTALEZA ONLINE AMPLIADO		659.600,00		659.600,00
19.126.0183.1057.0000	DESENVOLVIMENTO E IMPLANTACAO DE PROJETOS INOVADORES PARA OS ORGAOS DA PMF		59.283,33		59.283,33
19.126.0183.1057.0001	DESENVOLVIMENTO E IMPLANTACAO DE PROJETOS INOVADORES PARA OS ORGAOS DA PMF		59.283,33		59.283,33
19.126.0183.1064.0000	IMPLANTACAO DO PROJETO DE DATA ANALYSIS DA CIDADE				
19.126.0183.1064.0001	IMPLANTACAO DO PROJETO DE DATA ANALYSIS DA CIDADE				
19.126.0183.2024.0000	FUNCIONAMENTO E MANUTENCAO DO PROJETO FORTALEZA ONLINE				
19.126.0183.2024.0001	FUNCIONAMENTO E MANUTENCAO DO PROGRAMA FORTALEZA ONLINE AMPLIADO				
19.126.0183.2042.0000	MANUTENCAO DO DATA ANALYSIS DA CIDADE				
19.126.0183.2042.0001	MANUTENCAO DO DATA ANALYSIS DA CIDADE				
19.333.0000.0000.0000	EMPREGABILIDADE				
19.333.0183.0000.0000	PROMOCAO DA INOVACAO NA GESTAO PUBLICA				
19.333.0183.1065.0000	DESENVOLVIMENTO E IMPLANTACAO DO SISTEMA DA REDE MUNICIPAL DE QUALIFICACAO - REMUQ				
19.333.0183.1065.0001	DESENVOLVIMENTO E IMPLANTACAO DO SISTEMA DA REDE MUNICIPAL DE QUALIFICACAO - REMUQ				

CÓDIGO	ESPECIFICAÇÃO	OPERAÇÃO ESPECIAL	PROGRAMA DE TRABALHO		TOTAL
			PROJETO	ATIVIDADE	
19.333.0183.2170.0000	MANUTENCAO DO SISTEMA DA REDE MUNICIPAL DE QUALIFICACAO - REMUQ				
19.333.0183.2170.0001	MANUTENCAO DO SISTEMA DA REDE MUNICIPAL DE QUALIFICACAO - REMUQ				
19.571.0000.0000.0000	DESENVOLVIMENTO CIENTIFICO				
19.571.0182.0000.0000	FOMENTO DA CIENCIA, TECNOLOGIA E INOVACAO NA CIDADE				
19.571.0182.1037.0000	EVENTOS NA AREA DE DESENVOLVIMENTO CIENTIFICO E TECNOLOGICO				
19.571.0182.1037.0001	EVENTOS NA AREA DE DESENVOLVIMENTO CIENTIFICO E TECNOLOGICO				
19.571.0182.1037.0002	EVENTOS NA AREA DE DESENVOLVIMENTO CIENTIFICO E TECNOLOGICO - PROJETO CITILAB				
19.573.0000.0000.0000	DIFUSAO DO CONHECIMENTO CIENTIFICO E TECNOLOGICO		27.592,00		27.592,00
19.573.0182.0000.0000	FOMENTO DA CIENCIA, TECNOLOGIA E INOVACAO NA CIDADE		27.592,00		27.592,00
19.573.0182.1029.0000	IMPLANTACAO DE CASA DA CULTURA DIGITAL - VILA DA CULTURA DIGITAL		27.592,00		27.592,00
19.573.0182.1029.0001	IMPLANTACAO DE CASA DA CULTURA DIGITAL - VILA DA CULTURA DIGITAL		27.592,00		27.592,00
19.573.0182.1043.0000	INCENTIVO AS SOLUCOES CRIATIVAS E INOVADORAS PARA A CIDADE - PROJETO CITILAB				
19.573.0182.1043.0001	INCENTIVO AS SOLUCOES CRIATIVAS E INOVADORAS PARA A CIDADE - PROJETO CITILAB				
19.573.0182.1490.0000	AMPLIACAO DA REDE DE TELECENTROS				
19.573.0182.1490.0001	AMPLIACAO DA REDE DE TELECENTROS				
19.573.0183.0000.0000	PROMOCAO DA INOVACAO NA GESTAO PUBLICA				
19.573.0183.2043.0000	CONCESSAO DE BOLSAS PARA FOMENTO DE ATIVIDADES DE PESQUISA E EXTENSAO				
19.573.0183.2043.0001	CONCESSAO DE BOLSAS PARA FOMENTO DE ATIVIDADES DE PESQUISA E EXTENSAO				
28.000.0000.0000.0000	ENCARGOS ESPECIAIS				
28.846.0000.0000.0000	OUTROS ENCARGOS ESPECIAIS				
28.846.0012.0000.0000	ENCARGOS GERAIS DO MUNICIPIO				
28.846.0012.0024.0000	CUMPRIMENTO DE SENTENCA JUDICIAL				
28.846.0012.0024.0013	SENTENCA JUDICIAL CUMPRIDA				
	<b>TOTAL</b>		<b>746.475,33</b>	<b>3.664.716,33</b>	<b>4.411.191,66</b>

## PREFEITURA MUNICIPAL DE FORTALEZA

## ORÇAMENTO GERAL

## 11205 - FUNDACAO DE CIENCIA, TECNOLOGIA E INOVACAO DE FORTALEZA

CÓDIGO	ESPECIFICAÇÃO	PROGRAMA DE TRABALHO		TOTAL
		ORDINÁRIO	VINCULADO	
19.000.0000.0000.0000	CIENCIA E TECNOLOGIA	4.411.191,66		4.411.191,66
19.122.0000.0000.0000	ADMINISTRACAO GERAL	3.664.716,33		3.664.716,33
19.122.0001.0000.0000	GESTAO E MANUTENCAO	3.664.716,33		3.664.716,33
19.122.0001.1796.0000	AQUISICAO DE EQUIPAMENTOS, MOBILIARIOS E VEICULOS			
19.122.0001.1796.0046	AQUISICAO DE EQUIPAMENTOS, MOBILIARIOS E VEICULOS			
19.122.0001.2016.0000	MANUTENCAO E FUNCIONAMENTO ADMINISTRATIVO	503.718,17		503.718,17
19.122.0001.2016.0004	MANUTENCAO E FUNCIONAMENTO ADMINISTRATIVO	503.718,17		503.718,17
19.122.0001.2195.0000	REMUNERACAO DE PESSOAL ATIVO DO MUNICIPIO E ENCARGOS SOCIAIS	3.160.998,16		3.160.998,16
19.122.0001.2195.0005	REMUNERACAO DE PESSOAL ATIVO DO MUNICIPIO E ENCARGOS SOCIAIS	3.160.998,16		3.160.998,16
19.126.0000.0000.0000	TECNOLOGIA DA INFORMACAO	718.883,33		718.883,33
19.126.0182.0000.0000	FOMENTO DA CIENCIA, TECNOLOGIA E INOVACAO NA CIDADE			
19.126.0182.1044.0000	DESENVOLVIMENTO E IMPLEMENTACAO DE PROJETOS INOVADORES PARA A CIDADE			
19.126.0182.1044.0001	DESENVOLVIMENTO E IMPLEMENTACAO DE PROJETOS INOVADORES PARA A CIDADE			
19.126.0182.1044.0002	DESENVOLVIMENTO E IMPLEMENTACAO DE PROJETOS INOVADORES PARA A CIDADE - FORTALEZA CONECTADA			
19.126.0182.1512.0000	AMPLIACAO DO ACESSO LIVRE AO WIFI			
19.126.0182.1512.0001	AMPLIACAO DO ACESSO LIVRE AO WIFI			
19.126.0182.2278.0000	MANUTENCAO DE EQUIPAMENTOS DE PROMOCAO DA TECNOLOGIA E CULTURA DIGITAL			
19.126.0182.2278.0001	MANUTENCAO DE EQUIPAMENTOS DE PROMOCAO DA TECNOLOGIA E CULTURA DIGITAL			
19.126.0182.2278.0002	FUNCIONAMENTO DA REDE DE TELECENTROS			
19.126.0183.0000.0000	PROMOCAO DA INOVACAO NA GESTAO PUBLICA	718.883,33		718.883,33
19.126.0183.1034.0000	IMPLANTACAO DO PROJETO FORTALEZA ONLINE	659.600,00		659.600,00
19.126.0183.1034.0001	IMPLANTACAO DO PROGRAMA FORTALEZA ONLINE AMPLIADO	659.600,00		659.600,00
19.126.0183.1057.0000	DESENVOLVIMENTO E IMPLANTACAO DE PROJETOS INOVADORES PARA OS ORGAOS DA PMF	59.283,33		59.283,33
19.126.0183.1057.0001	DESENVOLVIMENTO E IMPLANTACAO DE PROJETOS INOVADORES PARA OS ORGAOS DA PMF	59.283,33		59.283,33
19.126.0183.1064.0000	IMPLANTACAO DO PROJETO DE DATA ANALYSIS DA CIDADE			
19.126.0183.1064.0001	IMPLANTACAO DO PROJETO DE DATA ANALYSIS DA CIDADE			
19.126.0183.2024.0000	FUNCIONAMENTO E MANUTENCAO DO PROJETO FORTALEZA ONLINE			
19.126.0183.2024.0001	FUNCIONAMENTO E MANUTENCAO DO PROGRAMA FORTALEZA ONLINE AMPLIADO			
19.126.0183.2042.0000	MANUTENCAO DO DATA ANALYSIS DA CIDADE			
19.126.0183.2042.0001	MANUTENCAO DO DATA ANALYSIS DA CIDADE			
19.333.0000.0000.0000	EMPREGABILIDADE			
19.333.0183.0000.0000	PROMOCAO DA INOVACAO NA GESTAO PUBLICA			
19.333.0183.1065.0000	DESENVOLVIMENTO E IMPLANTACAO DO SISTEMA DA REDE MUNICIPAL DE QUALIFICACAO - REMUQ			
19.333.0183.1065.0001	DESENVOLVIMENTO E IMPLANTACAO DO SISTEMA DA REDE MUNICIPAL DE QUALIFICACAO - REMUQ			
19.333.0183.2170.0000	MANUTENCAO DO SISTEMA DA REDE MUNICIPAL DE QUALIFICACAO - REMUQ			
19.333.0183.2170.0001	MANUTENCAO DO SISTEMA DA REDE MUNICIPAL DE QUALIFICACAO - REMUQ			
19.571.0000.0000.0000	DESENVOLVIMENTO CIENTIFICO			
19.571.0182.0000.0000	FOMENTO DA CIENCIA, TECNOLOGIA E INOVACAO NA CIDADE			

PREFEITURA MUNICIPAL DE FORTALEZA

ORÇAMENTO GERAL

11205 - FUNDACAO DE CIENCIA, TECNOLOGIA E INOVACAO DE FORTALEZA

CÓDIGO	ESPECIFICAÇÃO	EXERCÍCIO DE 2021		ANEXO 8
		ORDINÁRIO	PROGRAMA DE TRABALHO VINCULADO	
19.571.0182.1037.0000	EVENTOS NA AREA DE DESENVOLVIMENTO CIENTIFICO E TECNOLOGICO			
19.571.0182.1037.0001	EVENTOS NA AREA DE DESENVOLVIMENTO CIENTIFICO E TECNOLOGICO			
19.571.0182.1037.0002	EVENTOS NA AREA DE DESENVOLVIMENTO CIENTIFICO E TECNOLOGICO - PROJETO CITILAB			
19.573.0000.0000.0000	DIFUSAO DO CONHECIMENTO CIENTIFICO E TECNOLOGICO	27.592,00		27.592,00
19.573.0182.0000.0000	FOMENTO DA CIENCIA, TECNOLOGIA E INOVACAO NA CIDADE	27.592,00		27.592,00
19.573.0182.1029.0000	IMPLANTACAO DE CASA DA CULTURA DIGITAL - VILA DA CULTURA DIGITAL	27.592,00		27.592,00
19.573.0182.1029.0001	IMPLANTACAO DE CASA DA CULTURA DIGITAL - VILA DA CULTURA DIGITAL	27.592,00		27.592,00
19.573.0182.1043.0000	INCENTIVO AS SOLUCOES CRIATIVAS E INOVADORAS PARA A CIDADE - PROJETO CITILAB			
19.573.0182.1043.0001	INCENTIVO AS SOLUCOES CRIATIVAS E INOVADORAS PARA A CIDADE - PROJETO CITILAB			
19.573.0182.1490.0000	AMPLIACAO DA REDE DE TELECENTROS			
19.573.0182.1490.0001	AMPLIACAO DA REDE DE TELECENTROS			
19.573.0183.0000.0000	PROMOCAO DA INOVACAO NA GESTAO PUBLICA			
19.573.0183.2043.0000	CONCESSAO DE BOLSAS PARA FOMENTO DE ATIVIDADES DE PESQUISA E EXTENSAO			
19.573.0183.2043.0001	CONCESSAO DE BOLSAS PARA FOMENTO DE ATIVIDADES DE PESQUISA E EXTENSAO			
28.000.0000.0000.0000	ENCARGOS ESPECIAIS			
28.846.0000.0000.0000	OUTROS ENCARGOS ESPECIAIS			
28.846.0012.0000.0000	ENCARGOS GERAIS DO MUNICIPIO			
28.846.0012.0024.0000	CUMPRIMENTO DE SENTENCA JUDICIAL			
28.846.0012.0024.0013	SENTENCA JUDICIAL CUMPRIDA			
	<b>TOTAL</b>	<b>4.411.191,66</b>		<b>4.411.191,66</b>

PREFEITURA MUNICIPAL DE FORTALEZA

11205 - FUNDAÇÃO DE CIÊNCIA, TECNOLOGIA E INOVAÇÃO DE FORTALEZA

ORÇAMENTO GERAL

DEMONSTRATIVO DAS DESPESAS POR ÓRGÃO E FUNÇÃO

EXERCÍCIO DE 2021

ANEXO 9

	LEGISLATIVA	JUDICIARIA	ESSENCIAL A JUSTICA	ADMINISTRACAO
FUNDAÇÃO DE CIÊNCIA, TECNOLOGIA E INOVAÇÃO DE FORTALEZA	-	-	-	-
	SEGURANCA PUBLICA	ASSISTENCIA SOCIAL	PREVIDENCIA SOCIAL	SAUDE
FUNDAÇÃO DE CIÊNCIA, TECNOLOGIA E INOVAÇÃO DE FORTALEZA	-	-	-	-
	TRABALHO	EDUCACAO	CULTURA	DIREITOS DA CIDADANIA
FUNDAÇÃO DE CIÊNCIA, TECNOLOGIA E INOVAÇÃO DE FORTALEZA	-	-	-	-
	URBANISMO	HABITACAO	SANEAMENTO	GESTAO AMBIENTAL
FUNDAÇÃO DE CIÊNCIA, TECNOLOGIA E INOVAÇÃO DE FORTALEZA	-	-	-	-
	CIENCIA E TECNOLOGIA	AGRICULTURA	COMERCIO E SERVICOS	COMUNICACOES
FUNDAÇÃO DE CIÊNCIA, TECNOLOGIA E INOVAÇÃO DE FORTALEZA	4.411.191,66	-	-	-
	ENERGIA	DESPORTO E LAZER	ENCARGOS ESPECIAIS	RESERVA DE CONTINGENCIA
FUNDAÇÃO DE CIÊNCIA, TECNOLOGIA E INOVAÇÃO DE FORTALEZA	-	-	-	-
<b>TOTAL</b>				<b>4.411.191,66</b>

PREFEITURA MUNICIPAL DE FORTALEZA  
DEMONSTRATIVO DA RECEITA ORÇADA COM A ARRECADADA - ANEXO 10 DA LEI 4.320/64  
11205 - FUNDAÇÃO DE CIÊNCIA, TECNOLOGIA E INOVAÇÃO DE FORTALEZA

Exercício 2021

Código da Receita	Descrição da Receita	Previsão	Arrecadado	Diferença	
				Para Mais	Para Menos
1000000000	RECEITAS CORRENTES	45.904,00	846,70		45.057,30
1300000000	RECEITA PATRIMONIAL	-	846,61	846,61	
1320000000	VALORES MOBILIARIOS	-	846,61	846,61	
1321000000	JUROS E CORRECOES MONETARIAS	-	846,61	846,61	
1321001000	REMUNERACAO DE DEPOSITOS BANCARIOS	-	846,61	846,61	
1321001100	REMUNERACAO DE DEPOSITOS BANCARIOS - PRINCIPAL	-	846,61	846,61	
1900000000	OUTRAS RECEITAS CORRENTES	45.904,00	0,09		45.903,91
1920000000	INDENIZACOES, RESTITUICOES E RESSARCIMENTOS	45.904,00	0,09		45.903,91
1922000000	RESTITUICOES	45.904,00	0,09		45.903,91
1922990000	OUTRAS RESTITUICOES	45.904,00	0,09		45.903,91
1922991000	OUTRAS RESTITUICOES	45.904,00	0,09		45.903,91
1922991100	OUTRAS RESTITUICOES - PRINCIPAL	45.904,00	0,09		45.903,91
1922991199	OUTRAS RESTITUICOES - PRINCIPAL - DEMAIS RESTITUICOES	45.904,00	0,09		45.903,91
2000000000	RECEITAS DE CAPITAL	-	500,00	500,00	
2200000000	ALIENACAO DE BENS	-	500,00	500,00	
2210000000	ALIENACAO DE BENS MOVEIS	-	500,00	500,00	
2213000000	ALIENACAO DE BENS MOVEIS E SEMOVENTES	-	500,00	500,00	
2213001000	ALIENACAO DE BENS MOVEIS E SEMOVENTES	-	500,00	500,00	
2213001100	ALIENACAO DE BENS MOVEIS E SEMOVENTES - PRINCIPAL	-	500,00	500,00	
<b>Total:</b>		<b>45.904,00</b>	<b>1.346,70</b>	<b>500,00</b>	<b>45.057,30</b>



PREFEITURA MUNICIPAL DE FORTALEZA

EXERCÍCIO DE 2021

ANEXO 11

ORÇAMENTO GERAL

11205 - FUNDAÇÃO DE CIÊNCIA, TECNOLOGIA E INOVAÇÃO DE FORTALEZA

NATUREZA DA DESPESA

CÓDIGO	ESPECIFICAÇÃO	CRÉDITOS ORÇAMENTÁRIOS E SUPLEMENTARES	CRÉDITOS ESPECIAIS E EXTRAORDINÁRIOS	TOTAL	REALIZADA EMPENHADA NO ANO	DIFERENÇA SALDO A EMPENHAR
3.0.0.0.00	DESPESAS CORRENTES	4.791.031,00	5.000,00	4.796.031,00	4.411.191,66	384.839,34
3.1.0.0.00	PESSOAL E ENCARGOS SOCIAIS	3.325.000,00		3.325.000,00	3.160.998,16	164.001,84
3.3.0.0.00	OUTRAS DESPESAS CORRENTES	1.466.031,00	5.000,00	1.471.031,00	1.250.193,50	220.837,50
4.0.0.0.00	DESPESAS DE CAPITAL	62.178,00		62.178,00		62.178,00
4.4.0.0.00	INVESTIMENTOS	62.178,00		62.178,00		62.178,00
	<b>TOTAL</b>	<b>4.853.209,00</b>	<b>5.000,00</b>	<b>4.858.209,00</b>	<b>4.411.191,66</b>	<b>447.017,34</b>

BALANÇO ORÇAMENTÁRIO  
11205 - FUNDAÇÃO DE CIENCIA, TECNOLOGIA E INOVACAO DE FORTALEZA  
EXERCÍCIO: 2021 PERÍODO (ATÉ MÊS): DEZEMBRO

RECEITAS ORÇAMENTÁRIAS	PREVISÃO INICIAL (a)	PREVISÃO ATUALIZADA (b)	RECEITAS REALIZADAS (c)	SALDO (d) = (c-b)
<b>RECEITAS CORRENTES (I)</b>	<b>45.904,00</b>	<b>45.904,00</b>	<b>846,70</b>	<b>- 45.057,30</b>
Impostos, Taxas e Contribuições de Melhoria	-	-	-	-
Receita de Contribuições	-	-	-	-
Receita Patrimonial	-	-	846,61	846,61
Receita Agropecuária	-	-	-	-
Receita Industrial	-	-	-	-
Receita de Serviços	-	-	-	-
Transferências Correntes	-	-	-	-
Outras Receitas Correntes	45.904,00	45.904,00	0,09	- 45.903,91
<b>RECEITAS DE CAPITAL (II)</b>	<b>-</b>	<b>-</b>	<b>500,00</b>	<b>500,00</b>
Operações de Crédito	-	-	-	-
Alienação de Bens	-	-	500,00	500,00
Amortização de Empréstimos	-	-	-	-
Transferências de Capital	-	-	-	-
Outras Receitas de Capital	-	-	-	-
<b>SUBTOTAL DAS RECEITAS (III) = (I + II)</b>	<b>45.904,00</b>	<b>45.904,00</b>	<b>1.346,70</b>	<b>- 44.557,30</b>
<b>OPERAÇÕES DE CRÉDITO / REFINANCIAMENTO (IV)</b>	<b>-</b>	<b>-</b>	<b>-</b>	<b>-</b>
Operações de Crédito Internas	-	-	-	-
Mobiliária	-	-	-	-
Contratual	-	-	-	-
Operações de Crédito Externas	-	-	-	-
Mobiliária	-	-	-	-
Contratual	-	-	-	-
<b>SUBTOTAL COM REFINANCIAMENTO (V) = (III + IV)</b>	<b>45.904,00</b>	<b>45.904,00</b>	<b>1.346,70</b>	<b>- 44.557,30</b>
<b>REPASSES RECEBIDOS (VI)</b>	<b>5.952.665,00</b>	<b>4.812.305,00</b>	<b>3.972.739,83</b>	<b>- 839.565,17</b>
<b>DÉFICIT (VII)</b>	<b>-</b>	<b>-</b>	<b>437.105,13</b>	<b>437.105,13</b>
<b>TOTAL (VIII) = (V + VI + VII)</b>	<b>5.998.569,00</b>	<b>4.858.209,00</b>	<b>4.411.191,66</b>	<b>- 447.017,34</b>
<b>SALDOS DE EXERCÍCIOS ANTERIORES (UTILIZADOS PARA CRÉDITOS ADICIONAIS)</b>	<b>-</b>	<b>-</b>	<b>-</b>	<b>-</b>
Recursos Arrecadados em Exercícios Anteriores	-	-	-	-
Superávit Financeiro	-	-	-	-
Reabertura de Créditos Adicionais	-	-	-	-

BALANÇO ORÇAMENTÁRIO  
11205 - FUNDAÇÃO DE CIENCIA, TECNOLOGIA E INOVACAO DE FORTALEZA  
EXERCÍCIO: 2021 PERÍODO (ATÉ MÊS): DEZEMBRO

DESPESAS ORÇAMENTÁRIAS	DOTAÇÃO INICIAL (e)	DOTAÇÃO ATUALIZADA (f)	DESPESAS EMPENHADAS (g)	DESPESAS LIQUIDADAS (h)	DESPESAS PAGAS (i)	SALDO DA DOTAÇÃO (j) = (f-g)
<b>DESPESAS CORRENTES (IX)</b>	<b>5.179.470,00</b>	<b>4.796.031,00</b>	<b>4.411.191,66</b>	<b>3.990.711,22</b>	<b>3.944.899,13</b>	<b>384.839,34</b>
Pessoal e Encargos Sociais	3.585.000,00	3.325.000,00	3.160.998,16	2.800.998,16	2.773.186,07	164.001,84
Juros e Encargos da Dívida	-	-	-	-	-	-
Outras Despesas Correntes	1.594.470,00	1.471.031,00	1.250.193,50	1.189.713,06	1.171.713,06	220.837,50
<b>DESPESAS DE CAPITAL (X)</b>	<b>819.099,00</b>	<b>62.178,00</b>	-	-	-	<b>62.178,00</b>
Investimentos	819.099,00	62.178,00	-	-	-	62.178,00
Inversões Financeiras	-	-	-	-	-	-
Amortização da Dívida	-	-	-	-	-	-
<b>RESERVA DE CONTINGÊNCIA (XI)</b>	-	-	-	-	-	-
<b>SUBTOTAL DAS DESPESAS (XII) = (IX+X+XI)</b>	<b>5.998.569,00</b>	<b>4.858.209,00</b>	<b>4.411.191,66</b>	<b>3.990.711,22</b>	<b>3.944.899,13</b>	<b>447.017,34</b>
<b>AMORTIZAÇÃO DA DÍVIDA / REFINANCIAMENTO (XIII)</b>	-	-	-	-	-	-
Amortização da Dívida Interna	-	-	-	-	-	-
Dívida Mobiliária	-	-	-	-	-	-
Outras Dívidas	-	-	-	-	-	-
Amortização da Dívida Externa	-	-	-	-	-	-
Dívida Mobiliária	-	-	-	-	-	-
Outras Dívidas	-	-	-	-	-	-
<b>SUBTOTAL COM REFINANCIAMENTO (XIV) = (XII+XIII)</b>	<b>5.998.569,00</b>	<b>4.858.209,00</b>	<b>4.411.191,66</b>	<b>3.990.711,22</b>	<b>3.944.899,13</b>	<b>447.017,34</b>
REPASSES CONCEDIDOS (XV)	-	-	-	-	-	-
SUPERÁVIT (XVI)	-	-	-	-	-	-
<b>TOTAL (XVII) = (XIV + XV + XVI)</b>	<b>5.998.569,00</b>	<b>4.858.209,00</b>	<b>4.411.191,66</b>	<b>3.990.711,22</b>	<b>3.944.899,13</b>	<b>447.017,34</b>
RESERVA DO RPPS	-	-	-	-	-	-

BALANÇO ORÇAMENTÁRIO  
11205 - FUNDAÇÃO DE CIENCIA, TECNOLOGIA E INOVACAO DE FORTALEZA  
EXERCÍCIO: 2021 PERÍODO (ATÉ MÊS): DEZEMBRO

RESTOS A PAGAR NÃO PROCESSADOS						
EXECUÇÃO DE RESTOS A PAGAR NÃO PROCESSADOS	INSCRITOS		LIQUIDADOS (c)	PAGOS (d)	CANCELADOS (e)	SALDO A PAGAR (f) = (a + b - d - e)
	EM EXERCÍCIOS ANTERIORES (a)	EM 31 DE DEZEMBRO DO EXERCÍCIO ANTERIOR (b)				
<b>DESPESAS CORRENTES</b>	-	<b>46.567,63</b>	<b>21.927,53</b>	<b>21.927,53</b>	<b>24.640,10</b>	-
Pessoal e Encargos Sociais	-	19.037,68	9.494,96	9.494,96	9.542,72	-
Juros e Encargos da Dívida	-	-	-	-	-	-
Outras Despesas Correntes	-	27.529,95	12.432,57	12.432,57	15.097,38	-
<b>DESPESAS DE CAPITAL</b>	-	-	-	-	-	-
Investimentos	-	-	-	-	-	-
Inversões Financeiras	-	-	-	-	-	-
Amortização da Dívida	-	-	-	-	-	-
<b>TOTAL</b>	-	<b>46.567,63</b>	<b>21.927,53</b>	<b>21.927,53</b>	<b>24.640,10</b>	-

RESTOS A PAGAR PROCESSADOS					
EXECUÇÃO DE RESTOS A PAGAR PROCESSADOS	INSCRITOS		PAGOS (c)	CANCELADOS (d)	SALDO A PAGAR (e) = (a + b - c - d)
	EM EXERCÍCIOS ANTERIORES (a)	EM 31 DE DEZEMBRO DO EXERCÍCIO ANTERIOR (b)			
<b>DESPESAS CORRENTES</b>	-	<b>56.197,96</b>	<b>56.197,96</b>	-	-
Pessoal e Encargos Sociais	-	24.932,54	24.932,54	-	-
Juros e Encargos da Dívida	-	-	-	-	-
Outras Despesas Correntes	-	31.265,42	31.265,42	-	-
<b>DESPESAS DE CAPITAL</b>	-	<b>18.139,90</b>	<b>18.139,90</b>	-	-
Investimentos	-	18.139,90	18.139,90	-	-
Inversões Financeiras	-	-	-	-	-
Amortização da Dívida	-	-	-	-	-
<b>TOTAL</b>	-	<b>74.337,86</b>	<b>74.337,86</b>	-	-

**BALANÇO FINANCEIRO**  
11205 - FUNDAÇÃO DE CIÊNCIA, TECNOLOGIA E INOVAÇÃO DE FORTALEZA  
EXERCÍCIO: 2021 SITUAÇÃO: EMPENHADO PERÍODO (ATÉ MÊS): DEZEMBRO

INGRESSOS	Exercício Atual	Exercício Anterior
<b>Receita Orçamentária (I)</b>	<b>1.346,70</b>	<b>5.178,01</b>
Ordinária	840,16	2.432,28
Vinculada	506,54	2.745,73
Recursos Vinculados à Educação	-	-
Recursos Vinculados à Saúde	-	-
Recursos Vinculados à Previdência Social - RPPS	-	-
Recursos Vinculados à Previdência Social - RGPS	-	-
Recursos Vinculados à Assistência Social	-	-
Outras Destinações de Recursos	506,54	2.745,73
Outras Transferências de Convênio ou Contratos de Repasse	-	2.745,73
Contribuição para o Custeio do Serviço de Iluminação Pública - COSIP	-	-
Recursos Vinculados ao Trânsito	-	-
Recursos de Operações de Crédito	-	-
Recursos de Alienação de Bens	506,54	-
Outros Recursos	-	-
<b>Transferências Financeiras Recebidas (II)</b>	<b>4.043.656,84</b>	<b>5.103.510,46</b>
Transferências Recebidas para a Execução Orçamentária	3.972.739,83	4.874.248,63
Transferências Financeiras Recebidas Independentes de Execução Orçamentária	70.917,01	229.261,83
Transferências Recebidas para Aportes de recursos para o RPPS	-	-
Transferências Recebidas para Aportes de recursos para o RGPS	-	-
<b>Recebimentos Extraorçamentários (III)</b>	<b>959.407,52</b>	<b>658.977,86</b>
Inscrição de Restos a Pagar Não Processados	420.480,44	46.567,63
Inscrição de Restos a Pagar Processados	45.812,09	74.337,86
Depósitos Restituíveis e Valores Vinculados	493.114,99	538.072,37
Outros Recebimentos Extra Orçamentários	-	-
<b>Saldo do Exercício Anterior (IV)</b>	<b>38.338,26</b>	<b>537.485,27</b>
Caixa e Equivalentes de Caixa	38.338,26	537.485,27
Depósitos Restituíveis e Valores Vinculados	-	-
<b>TOTAL (V) = (I+II+III+IV)</b>	<b>5.042.749,32</b>	<b>6.305.151,60</b>

**BALANÇO FINANCEIRO**  
**11205 - FUNDAÇÃO DE CIÊNCIA, TECNOLOGIA E INOVAÇÃO DE FORTALEZA**  
**EXERCÍCIO: 2021 SITUAÇÃO: EMPENHADO PERÍODO (ATÉ MÊS): DEZEMBRO**

<b>DISPÊNDIOS</b>	<b>Exercício Atual</b>	<b>Exercício Anterior</b>
<b>Despesa Orçamentária (VI)</b>	<b>4.411.191,66</b>	<b>5.447.961,49</b>
Ordinária	4.411.191,66	4.970.758,88
Vinculada	-	477.202,61
Recursos Destinados à Educação	-	-
Recursos Destinados à Saúde	-	-
Recursos Destinados à Previdência Social - RPPS	-	-
Recursos Destinados à Previdência Social - RGPS	-	-
Recursos Destinados à Assistência Social	-	-
Outras Destinações de Recursos	-	477.202,61
Outras Transferências de Convênio ou Contratos de Repasse	-	477.202,61
Contribuição para o Custeio do Serviço de Iluminação Pública - COSIP	-	-
Recursos Vinculados ao Trânsito	-	-
Recursos de Operações de Crédito	-	-
Recursos de Alienação de Bens	-	-
Outros Recursos	-	-
<b>Transferências Financeiras Concedidas (VII)</b>	-	<b>27.550,78</b>
Transferências Concedidas para a Execução Orçamentária	-	27.550,78
Transferências Financeiras Concedidas Independentes de Execução Orçamentária	-	-
Transferências Concedidas para Aportes de recursos para o RPPS	-	-
Transferências Concedidas para Aportes de recursos para o RGPS	-	-
<b>Pagamentos Extra Orçamentários (VIII)</b>	<b>589.118,69</b>	<b>791.301,07</b>
Pagamentos de Restos a Pagar Não Processados	21.927,53	194.260,44
Pagamentos de Restos a Pagar Processados	74.337,86	59.316,64
Depósitos Restituíveis e Valores Vinculados	492.853,30	537.723,99
Outros Pagamentos Extra Orçamentários	-	-
<b>Saldo para o Exercício Seguinte (IX)</b>	<b>42.438,97</b>	<b>38.338,26</b>
Caixa e Equivalentes de Caixa	42.438,97	38.338,26
Depósitos Restituíveis e Valores Vinculados	-	-
<b>TOTAL (X) = (VI+VII+VIII+IX)</b>	<b>5.042.749,32</b>	<b>6.305.151,60</b>



EXERCÍCIO: 2021

PERÍODO(MÊS): DEZEMBRO

ATIVO	Exercício Atual	Exercício Anterior
<b>ATIVO CIRCULANTE</b>	<b>77.723,21</b>	<b>92.912,93</b>
Caixa e Equivalentes de Caixa	42.438,97	38.338,26
Créditos a Curto Prazo	-	-
Investimentos e Aplicações Temporárias a CP	-	-
Estoques	35.284,24	54.574,67
Ativo Não Circulante Mantido para a Venda	-	-
VPD Pagas Antecipadamente	-	-
<b>ATIVO NÃO CIRCULANTE</b>	<b>916.659,43</b>	<b>1.109.040,87</b>
Realizável a Longo Prazo	-	-
Investimentos	-	-
Imobilizado	916.659,43	1.109.040,87
Intangível	-	-
Diferido	-	-
<b>TOTAL DO ATIVO</b>	<b>994.382,64</b>	<b>1.201.953,80</b>
<b>PASSIVO E PATRIMÔNIO LÍQUIDO</b>	<b>Exercício Atual</b>	<b>Exercício Anterior</b>
<b>PASSIVO CIRCULANTE</b>	<b>474.067,16</b>	<b>562.629,47</b>
Obrigações Trabalhistas, Previdenciárias e Assistenciais a Pagar a Curto Prazo	445.697,45	503.116,13
Empréstimos e Financiamentos a Curto Prazo	-	-
Fornecedores e Contas a Pagar a Curto Prazo	18.000,00	49.405,32
Obrigações Fiscais a Curto Prazo	-	-
Obrigações de Repartição a Outros Entes	-	-
Provisões a Curto Prazo	-	-
Demais Obrigações a Curto Prazo	10.369,71	10.108,02
<b>PASSIVO NÃO CIRCULANTE</b>	<b>-</b>	<b>-</b>
Obrigações Trabalhistas, Previdenciárias e Assistenciais a Pagar a Longo Prazo	-	-
Empréstimos e Financiamentos a Longo Prazo	-	-
Fornecedores e Contas a Pagar a Longo Prazo	-	-
Obrigações Fiscais a Longo Prazo	-	-
Provisões a Longo Prazo	-	-
Demais Obrigações a Longo Prazo	-	-
<b>TOTAL DO PASSIVO</b>	<b>474.067,16</b>	<b>562.629,47</b>
<b>PATRIMÔNIO LÍQUIDO</b>	<b>Exercício Atual</b>	<b>Exercício Anterior</b>
Resultados Acumulados	520.315,48	639.324,33
Resultado do Exercício	-	119.008,85
Resultado de Exercícios Anteriores	639.324,33	1.238.518,43
Ajustes de Exercícios Anteriores	-	35.791,67
<b>TOTAL DO PATRIMÔNIO LÍQUIDO</b>	<b>520.315,48</b>	<b>639.324,33</b>
<b>TOTAL DO PASSIVO E PATRIMÔNIO LÍQUIDO</b>	<b>994.382,64</b>	<b>1.201.953,80</b>



## BALANÇO PATRIMONIAL

11205 - FUNDAÇÃO DE CIÊNCIA, TECNOLOGIA E INOVAÇÃO DE FORTALEZA

EXERCÍCIO: 2021

PERÍODO(MÊS): DEZEMBRO

## QUADRO DOS ATIVOS E PASSIVOS FINANCEIROS E PERMANENTES (LEI 4.320/64)

EXERCÍCIO: 2021		PERÍODO(MÊS): DEZEMBRO	
ATIVO (I)	Exercício Atual	Exercício Anterior	
ATIVO FINANCEIRO	42.438,97	38.338,26	
ATIVO PERMANENTE	951.943,67	1.163.615,54	
<b>TOTAL DO ATIVO</b>	<b>994.382,64</b>	<b>1.201.953,80</b>	
<b>PASSIVO (II)</b>			
	Exercício Atual	Exercício Anterior	
PASSIVO FINANCEIRO	476.662,24	131.013,51	
PASSIVO PERMANENTE	417.885,36	478.183,59	
<b>TOTAL DO PASSIVO</b>	<b>894.547,60</b>	<b>609.197,10</b>	
<b>SALDO PATRIMONIAL</b>	<b>99.835,04</b>	<b>592.756,70</b>	

## QUADRO DAS CONTAS DE COMPENSAÇÃO (LEI 4.320/64)

EXERCÍCIO: 2021		PERÍODO(MÊS): DEZEMBRO	
ATOS POTENCIAIS ATIVOS	Exercício Atual	Exercício Anterior	
Garantias e Contragarantias Recebidas	-	-	
Direitos Conveniados e Outros Instrumentos Congêneres	1.398.056,21	1.398.056,21	
Direitos Contratuais	-	-	
Outros Atos Potenciais Ativos	-	-	
<b>TOTAL DOS ATOS POTENCIAIS ATIVOS</b>	<b>1.398.056,21</b>	<b>1.398.056,21</b>	
<b>ATOS POTENCIAIS PASSIVOS</b>			
	Exercício Atual	Exercício Anterior	
Garantias e Contragarantias Concedidas	-	-	
Obrigações Conveniadas e Outros Instrumentos Congêneres	-	-	
Obrigações Contratuais	2.782.277,91	3.221.776,69	
Outros Atos Potenciais Passivos	-	-	
<b>TOTAL DOS ATOS POTENCIAIS PASSIVOS</b>	<b>2.782.277,91</b>	<b>3.221.776,69</b>	





## BALANÇO PATRIMONIAL

11205 - FUNDAÇÃO DE CIÊNCIA, TECNOLOGIA E INOVAÇÃO DE FORTALEZA

EXERCÍCIO: 2021

PERÍODO(MÊS): DEZEMBRO

## QUADRO DO SUPERÁVIT / DÉFICIT FINANCEIRO (LEI 4.320/64)

EXERCÍCIO: 2021

PERÍODO(MÊS): DEZEMBRO

DESTINAÇÃO DE RECURSOS	Exercício Atual	Exercício Anterior
Recursos Ordinários	- 434.729,81	- 92.675,25
Receitas de Impostos e de Transferência de Impostos - Educação	-	-
Transferências do FUNDEB 60%	-	-
Transferências do FUNDEB 40%	-	-
Transferência de Recursos do Fundo Nacional do Desenvolvimento da Educação - FNDE	-	-
Transferências de Convênios - Educação	-	-
Outros Recursos Destinados à Educação	-	-
Receitas de Impostos e de Transferência de Impostos - Saúde	-	-
Transferência de Recursos do Sistema Único de Saúde - SUS	-	-
Transferências de Convênios - Saúde	-	-
Outros Recursos Destinados à Saúde	-	-
Transferência de Recursos do Fundo Nacional de Assistência Social - FNAS	-	-
Transferências de Convênios - Assistência Social	-	-
Outros Recursos Destinados à Assistência Social	-	-
Recursos destinados ao RPPS - Plano Previdenciário	-	-
Recursos destinados ao RPPS - Plano Financeiro	-	-
Recursos destinados ao RGPS	-	-
Recursos próprios dos consórcios	-	-
Recursos de Operações de Crédito	-	-
Recursos de Alienação de Bens/Ativos	506,54	-
Outras Destinações Vinculadas de Recursos	-	-
<b>Total</b>	<b>- 434.223,27</b>	<b>- 92.675,25</b>

DEMONSTRAÇÃO DAS VARIAÇÕES PATRIMONIAIS  
11205 - FUNDAÇÃO DE CIÊNCIA, TECNOLOGIA E INOVAÇÃO DE FORTALEZA

EXERCÍCIO: 2021

PERÍODO (ATÉ MÊS): DEZEMBRO

<b>A. QUADRO PRINCIPAL</b>	<b>Exercício Atual</b>	<b>Exercício Anterior</b>
<b>VARIAÇÕES PATRIMONIAIS AUMENTATIVAS (I)</b>	<b>4.063.217,30</b>	<b>5.165.496,33</b>
IMPOSTOS, TAXAS E CONTRIBUIÇÕES DE MELHORIA	-	-
CONTRIBUIÇÕES	-	-
EXPLORAÇÃO E VENDA DE BENS, SERVIÇOS E DIREITOS	-	-
VARIAÇÕES PATRIMONIAIS AUMENTATIVAS FINANCEIRAS	846,61	2.902,36
TRANSFERÊNCIAS E DELEGAÇÕES RECEBIDAS	4.060.771,62	5.158.248,04
VALORIZAÇÃO E GANHOS COM ATIVOS E DESINCORPORAÇÃO DE PASSIVOS	1.598,98	2.070,28
OUTRAS VARIAÇÕES PATRIMONIAIS AUMENTATIVAS	0,09	2.275,65
<b>VARIAÇÕES PATRIMONIAIS DIMINUTIVAS (II)</b>	<b>4.182.226,15</b>	<b>5.728.898,76</b>
PESSOAL E ENCARGOS	2.797.657,89	3.382.376,02
BENEFÍCIOS PREVIDENCIÁRIOS E ASSISTENCIAIS	195,12	195,12
USO DE BENS, SERVIÇOS E CONSUMO DE CAPITAL FIXO	1.303.893,39	1.416.689,26
VARIAÇÕES PATRIMONIAIS DIMINUTIVAS FINANCEIRAS	-	-
TRANSFERÊNCIAS E DELEGAÇÕES CONCEDIDAS	9.869,38	575.492,75
DESVALORIZAÇÃO E PERDA DE ATIVOS E INCORPORAÇÃO DE PASSIVOS	11.327,04	5.847,77
TRIBUTÁRIAS	-	-
CUSTO DAS MERCADORIAS E DOS PRODUTOS VENDIDOS, E DOS SERVIÇOS PRESTADOS	-	-
OUTRAS VARIAÇÕES PATRIMONIAIS DIMINUTIVAS	59.283,33	348.297,84
<b>RESULTADO PATRIMONIAL DO PERÍODO (I-II)</b>	<b>- 119.008,85</b>	<b>- 563.402,43</b>



DEMONSTRAÇÃO DO FLUXO DE CAIXA  
11205 - FUNDAÇÃO DE CIENCIA, TECNOLOGIA E INOVACAO DE FORTALEZA

EXERCÍCIO: 2021

PERÍODO (ATÉ MÊS): DEZEMBRO

<b>A. QUADRO PRINCIPAL</b>	<b>EXERCÍCIO ATUAL</b>	<b>EXERCÍCIO ANTERIOR</b>
<b>FLUXOS DE CAIXA DAS ATIVIDADES OPERACIONAIS (I)</b>	<b>21.740,61</b>	<b>322.584,93</b>
<b>INGRESSOS</b>	<b>4.537.618,53</b>	<b>5.646.760,84</b>
Impostos, Taxas e Contribuições de Melhoria	-	-
Receita de Contribuições	-	-
Receita Patrimonial	-	-
Receita Agropecuária	-	-
Receita Industrial	-	-
Receita de Serviços	-	-
Remuneração das Disponibilidades	846,61	2.902,36
Transferências Recebidas	-	-
Outras Receitas/Ingressos Operacionais	4.536.771,92	5.643.858,48
Outras Receitas Derivadas e Originárias	0,09	2.275,65
Depósitos Terceiros Passivos - Recebidos	103,50	-
Recebimentos de Consignações	493.011,49	538.072,37
Transferências Financeiras Recebidas	4.043.656,84	5.103.510,46
Outros Recebimentos Extraorçamentários	-	-
<b>DESEMBOLSOS</b>	<b>4.515.877,92</b>	<b>5.324.175,91</b>
Pessoal e Demais Despesas	3.792.555,84	4.479.067,35
Juros e Encargos da Dívida	-	-
Transferências Concedidas	230.468,78	279.833,79
Outros Desembolsos Operacionais	492.853,30	565.274,77
Depósitos Terceiros Passivos - Devolução	-	-
Pagamentos de Consignações	492.853,30	537.723,99
Transferências Financeiras Concedidas	-	27.550,78
Outros Pagamentos Extra Orçamentários	-	-
<b>FLUXOS DE CAIXA DAS ATIVIDADES DE INVESTIMENTO (II)</b>	<b>- 17.639,90</b>	<b>- 821.731,94</b>
<b>INGRESSOS</b>	<b>500,00</b>	<b>-</b>
Alienações de Bens	500,00	-
Amortização de Empréstimos e Financiamentos Concedidos	-	-
Outros Ingressos de Investimentos	-	-
<b>DESEMBOLSOS</b>	<b>18.139,90</b>	<b>821.731,94</b>
Aquisição de Ativo não Circulante	18.139,90	344.529,33
Concessão de Empréstimos e Financiamentos	-	-
Outros Desembolsos de Investimentos	-	477.202,61



DEMONSTRAÇÃO DO FLUXO DE CAIXA  
11205 - FUNDAÇÃO DE CIENCIA, TECNOLOGIA E INOVACAO DE FORTALEZA

EXERCÍCIO: 2021

PERÍODO (ATÉ MÊS): DEZEMBRO

<b>FLUXOS DE CAIXA DAS ATIVIDADES DE FINANCIAMENTO (III)</b>	-	-
<b>INGRESSOS</b>	-	-
Operações de Crédito	-	-
Integralização do Capital Social de Empresas Dependentes	-	-
Outros Ingressos de Financiamentos	-	-
<b>DESEMBOLSOS</b>	-	-
Amortização/Refinanciamento da Dívida	-	-
Outros desembolsos de financiamento	-	-
<b>GERAÇÃO LÍQUIDA DE CAIXA E EQUIVALENTE DE CAIXA (I+II+III)</b>	4.100,71	- 499.147,01
<b>CAIXA E EQUIVALENTE DE CAIXA INICIAL</b>	38.338,26	537.485,27
<b>CAIXA E EQUIVALENTE DE CAIXA FINAL</b>	42.438,97	38.338,26
<b>B. QUADRO DE TRANSFERÊNCIAS RECEBIDAS E CONCEDIDAS</b>	<b>EXERCÍCIO ATUAL</b>	<b>EXERCÍCIO ANTERIOR</b>
Intergovernamentais	-	-
da União	-	-
de Estados e Distrito Federal	-	-
de Municípios	-	-
Intragovernamentais	-	-
Outras Transferências Recebidas	-	-
<b>Total das Transferências Recebidas</b>	-	-
Intergovernamentais	-	-
a União	-	-
a Estados e ao Distrito Federal	-	-
a Municípios	-	-
a Consórcios Públicos	-	-
Intragovernamentais	230.468,78	279.833,79
Outras Transferências Concedidas	-	-
<b>Total das Transferências Concedidas</b>	230.468,78	279.833,79

DEMONSTRAÇÃO DO FLUXO DE CAIXA  
11205 - FUNDAÇÃO DE CIÊNCIA, TECNOLOGIA E INOVAÇÃO DE FORTALEZA

EXERCÍCIO: 2021

PERÍODO (ATÉ MÊS): DEZEMBRO

<b>C. QUADRO DE DESEMBOLSOS DE PESSOAL E DEMAIS DESPESAS POR FUNÇÃO</b>	<b>EXERCÍCIO ATUAL</b>	<b>EXERCÍCIO ANTERIOR</b>
Legislativa	-	-
Judiciária	-	-
Essencial à Justiça	-	-
Administração	-	-
Defesa Nacional	-	-
Segurança Pública	-	-
Relações Exteriores	-	-
Assistência Social	-	-
Previdência Social	-	-
Saúde	-	-
Trabalho	-	-
Educação	-	-
Cultura	-	-
Direitos da Cidadania	-	-
Urbanismo	-	-
Habituação	-	-
Saneamento	-	-
Gestão Ambiental	-	-
Ciência e Tecnologia	3.792.555,84	4.479.067,35
Agricultura	-	-
Organização Agrária	-	-
Indústria	-	-
Comércio e Serviços	-	-
Comunicações	-	-
Energia	-	-
Transporte	-	-
Desporto e Lazer	-	-
Encargos Especiais	-	-
<b>Total dos Desembolsos de Pessoal e Demais Despesas por Função</b>	<b>3.792.555,84</b>	<b>4.479.067,35</b>
<b>D. QUADRO DE JUROS E ENCARGOS DA DÍVIDA</b>	<b>EXERCÍCIO ATUAL</b>	<b>EXERCÍCIO ANTERIOR</b>
Juros e Correção Monetária da Dívida Interna	-	-
Juros e Correção Monetária da Dívida Externa	-	-
Outros Encargos da Dívida	-	-
<b>Total dos Juros e Encargos da Dívida</b>	<b>-</b>	<b>-</b>

PREFEITURA MUNICIPAL DE FORTALEZA  
DEMONSTRATIVO DA DÍVIDA FLUTUANTE - ANEXO 17 DA LEI 4.320  
11205 - FUNDAÇÃO DE CIÊNCIA, TECNOLOGIA E INOVAÇÃO DE FORTALEZA

EXERCÍCIO: 2021 PERÍODO (ATÉ MÊS): DEZEMBRO

DESCRIÇÃO	SALDO ANTERIOR	MOVIMENTAÇÃO DO EXERCÍCIO			SALDO PARA O EXERCÍCIO SEGUINTE
		INSCRIÇÃO / REC. EXTRA ORÇAMENTÁRIA	BAIXA / DESPESA EXTRA ORÇAMENTÁRIA	PRESCRIÇÃO / CANCELAMENTO	
RESTOS A PAGAR	120.905,49	466.292,53	96.265,39	24.640,10	466.292,53
DEPÓSITOS E CAUÇÕES	-	103,50	-	-	103,50
CONSIGNAÇÕES	10.108,02	493.011,49	492.853,30	-	10.266,21
INSS	10.108,02	105.504,24	105.346,05	-	10.266,21
ISS	-	30.840,43	30.840,43	-	-
IRRF	-	256.313,39	256.313,39	-	-
IPM	-	99.153,43	99.153,43	-	-
OUTRAS CONSIGNAÇÕES	-	1.200,00	1.200,00	-	-
<b>TOTAL</b>	<b>131.013,51</b>	<b>959.407,52</b>	<b>589.118,69</b>	<b>24.640,10</b>	<b>476.662,24</b>



# **Fortaleza**

## **PREFEITURA**

**UNIDADE 11901**

**FUNDO MUNICIPAL DE JUVENTUDE DE**  
**FORTALEZA**

PREFEITURA MUNICIPAL DE FORTALEZA  
DEMONSTRATIVO DA RECEITA E DESPESA SEGUNDO AS CATERGORIAS ECONOMICAS - ANEXO 01 DA LEI 4.320/64  
11901 - FUNDO MUNICIPAL DE JUVENTUDE DE FORTALEZA

EXERCÍCIO: 2021 PERÍODO (ATÉ MÊS): DEZEMBRO

RECEITAS		DESPESAS	
<b>RECEITAS CORRENTES</b>	<b>1.691.462,92</b>	<b>DESPESAS CORRENTES</b>	<b>39.712.136,02</b>
Impostos, Taxas, Contribuições de Melhoria	-	Pessoal e Encargos Sociais	-
Receita de Contribuições	-	Juros e Encargos da Dívida	-
Receita Patrimonial	72.228,98	Outras Despesas Correntes	39.712.136,02
Receita Agropecuária	-		
Receita Industrial	-		
Receita de Serviços	-		
Transferências Correntes	1.100.000,00		
Outras Receitas Correntes	519.233,94		
Dedução para Formação do FUNDEB	-		
<b>SUPERÁVIT CORRENTE</b>	<b>-</b>	<b>DÉFICIT CORRENTE</b>	<b>38.020.673,10</b>
<b>RECEITAS DE CAPITAL</b>	<b>2.000.000,00</b>	<b>DESPESAS DE CAPITAL</b>	<b>-</b>
Operações de Crédito	-	Investimento	-
Alienação de Bens	-	Inversões Financeira	-
Amortizações de Empréstimos	-	Amortização da Dívida	-
Transferências de Capital	2.000.000,00		
Outras Receitas de Capital	-		
<b>REPASSE RECEBIDO</b>	<b>38.006.718,40</b>	<b>REPASSE CONCEDIDO</b>	<b>788.915,11</b>
<b>TOTAL DA RECEITA</b>	<b>41.698.181,32</b>	<b>TOTAL DA DESPESA</b>	<b>40.501.051,13</b>
<b>DÉFICIT</b>	<b>-</b>	<b>SUPERÁVIT</b>	<b>1.197.130,19</b>
<b>TOTAL</b>	<b>41.698.181,32</b>	<b>TOTAL</b>	<b>41.698.181,32</b>

RESUMO

RECEITAS		DESPESAS	
RECEITAS CORRENTES	1.691.462,92	DESPESAS CORRENTES	39.712.136,02
RECEITAS DE CAPITAL	2.000.000,00	DESPESAS DE CAPITAL	-
REPASSE RECEBIDO	38.006.718,40	REPASSE CONCEDIDO	788.915,11
DÉFICIT	-	SUPERÁVIT	1.197.130,19
<b>TOTAL</b>	<b>41.698.181,32</b>	<b>TOTAL</b>	<b>41.698.181,32</b>



PREFEITURA MUNICIPAL DE FORTALEZA  
ORÇAMENTO GERAL  
11901 - FUNDO MUNICIPAL DE JUVENTUDE DE FORTALEZA

EXERCÍCIO DE 2021

ANEXO 2

CÓDIGO	ESPECIFICAÇÃO	NATUREZA DA DESPESA		CATEGORIA / GRUPO
		ELEMENTO	MODALIDADE	
300000	DESPESAS CORRENTES			39.712.136,02
330000	OUTRAS DESPESAS CORRENTES			39.712.136,02
339000	APLICACOES DIRETAS		39.712.136,02	
339018	AUXILIO FINANCEIRO A ESTUDANTES			
339030	MATERIAL DE CONSUMO			
339031	PREMIACOES CULTURAIS, ARTISTICAS, CIENTIFICAS, DESPORTIVAS E OUTRAS			
339033	PASSAGENS E DESPESAS COM LOCOMOCAO	399.707,05		
339036	OUTROS SERVICOS DE TERCEIROS - PESSOA FISICA			
339039	OUTROS SERVICOS DE TERCEIROS - PESSOA JURIDICA	33.845.628,97		
339040	SERVICOS DE TECNOLOGIA DA INFORMACAO E COMUNICACAO - PESSOA JURIDICA			
339047	OBRIGACOES TRIBUTARIAS CONTRIBUTIVAS			
339048	OUTROS AUXILIOS FINANCEIROS A PESSOAS FISICAS	5.466.800,00		
339092	DESPESAS DE EXERCICIOS ANTERIORES			
339093	INDENIZACOES E RESTITUICOES			
400000	DESPESAS DE CAPITAL			
440000	INVESTIMENTOS			
449000	APLICACOES DIRETAS			
449052	EQUIPAMENTOS E MATERIAL PERMANENTE			
	<b>TOTAL</b>			<b>39.712.136,02</b>

PREFEITURA MUNICIPAL DE FORTALEZA  
RECEITA SEGUNDO AS CATEGORIAS ECONÔMICAS - ANEXO 2 DA LEI 4.320/64  
11901 - FUNDO MUNICIPAL DE JUVENTUDE DE FORTALEZA

Exercício 2021

Cód. Receita	Desc. Receita	Desdobramento	Origem	Categoria Econômica
1000000000	RECEITAS CORRENTES			1.691.462,92
1300000000	RECEITA PATRIMONIAL		72.228,98	
1320000000	VALORES MOBILIARIOS	72.228,98		
1321000000	JUROS E CORRECOES MONETARIAS	72.228,98		
1321001000	REMUNERACAO DE DEPOSITOS BANCARIOS	72.228,98		
1321001100	REMUNERACAO DE DEPOSITOS BANCARIOS - PRINCIPAL	72.228,98		
1700000000	TRANSFERENCIAS CORRENTES		1.100.000,00	
1710000000	TRANSFERENCIAS DA UNIAO E DE SUAS ENTIDADES	1.100.000,00		
1718000000	TRANSFERENCIAS DA UNIAO - ESPECIFICAS DE ESTADOS, DF E MUNICIPIOS	1.100.000,00		
1718990000	OUTRAS TRANSFERENCIAS DA UNIAO	1.100.000,00		
1718991000	OUTRAS TRANSFERENCIAS DA UNIAO - PRINCIPAL	1.100.000,00		
1718991199	OUTRAS TRANSFERENCIAS DA UNIAO - PRINCIPAL - DEMAIS TRANSFERENCIAS DA UNIAO	1.100.000,00		
1900000000	OUTRAS RECEITAS CORRENTES		519.233,94	
1920000000	INDENIZACOES, RESTITUICOES E RESSARCIMENTOS	519.233,94		
1922000000	RESTITUICOES	519.233,94		
1922990000	OUTRAS RESTITUICOES	519.233,94		
1922991000	OUTRAS RESTITUICOES	519.233,94		
1922991100	OUTRAS RESTITUICOES - PRINCIPAL	519.233,94		
1922991199	OUTRAS RESTITUICOES - PRINCIPAL - DEMAIS RESTITUICOES	519.233,94		
2000000000	RECEITAS DE CAPITAL		2.000.000,00	2.000.000,00
2400000000	TRANSFERENCIAS DE CAPITAL		2.000.000,00	
2410000000	TRANSFERENCIAS DA UNIAO E DE SUAS ENTIDADES	2.000.000,00		
2418000000	TRANSFERENCIAS DA UNIAO - ESPECIFICAS DE ESTADOS, DF E MUNICIPIOS	2.000.000,00		
2418990000	OUTRAS TRANSFERENCIAS DA UNIAO	2.000.000,00		
2418991000	OUTRAS TRANSFERENCIAS DA UNIAO	2.000.000,00		
2418991100	OUTRAS TRANSFERENCIAS DA UNIAO - PRINCIPAL	2.000.000,00		
<b>TOTAL</b>				<b>3.691.462,92</b>

PREFEITURA MUNICIPAL DE FORTALEZA

ORÇAMENTO GERAL

11901 - FUNDO MUNICIPAL DE JUVENTUDE DE FORTALEZA

CÓDIGO	ESPECIFICAÇÃO	OPERAÇÃO ESPECIAL	PROGRAMA DE TRABALHO		TOTAL
			PROJETO	ATIVIDADE	
04.000.0000.0000.0000	ADMINISTRACAO				
04.122.0000.0000.0000	ADMINISTRACAO GERAL				
04.122.0001.0000.0000	GESTAO E MANUTENCAO				
04.122.0001.1796.0000	AQUISICAO DE EQUIPAMENTOS, MOBILIARIOS E VEICULOS				
04.122.0001.1796.0004	AQUISICAO DE EQUIPAMENTOS, MOBILIARIOS E VEICULOS				
04.126.0000.0000.0000	TECNOLOGIA DA INFORMACAO				
04.126.0001.0000.0000	GESTAO E MANUTENCAO				
04.126.0001.1005.0000	AQUISICAO E IMPLANTACAO DE PRODUTOS E SERVICOS DE TI				
04.126.0001.1005.0004	AQUISICAO E IMPLANTACAO DE PRODUTOS E SERVICOS DE TI				
13.000.0000.0000.0000	CULTURA			26.315.609,78	26.315.609,78
13.392.0000.0000.0000	DIFUSAO CULTURAL			26.315.609,78	26.315.609,78
13.392.0064.0000.0000	FORTALEZA INCLUSIVA			17.970.156,90	17.970.156,90
13.392.0064.2030.0000	GESTAO E MANUTENCAO DE CENTROS DE JUVENTUDE			995.866,70	995.866,70
13.392.0064.2030.0001	GESTAO E MANUTENCAO DE CENTROS DE JUVENTUDE			995.866,70	995.866,70
13.392.0064.2480.0000	GESTAO E MANUTENCAO DOS CUCAS			16.974.290,20	16.974.290,20
13.392.0064.2480.0003	GESTAO E MANUTENCAO DO CUCA BARRA			5.666.492,02	5.666.492,02
13.392.0064.2480.0004	GESTAO E MANUTENCAO DO CUCA MONDUBIM			5.653.635,98	5.653.635,98
13.392.0064.2480.0005	GESTAO E MANUTENCAO DO CUCA JANGURUSSU			5.654.162,20	5.654.162,20
13.392.0206.0000.0000	PROGRAMA DE FORTALECIMENTO DE INCLUSAO SOCIAL E REDES DE ATENCAO - PROREDES			8.345.452,88	8.345.452,88
13.392.0206.2480.0000	GESTAO E MANUTENCAO DOS CUCAS			8.345.452,88	8.345.452,88
13.392.0206.2480.0006	GESTAO E MANUTENCAO DO CUCA PICI			2.429.607,98	2.429.607,98
13.392.0206.2480.0007	GESTAO E MANUTENCAO DO CUCA JOSE WALTER			5.915.844,90	5.915.844,90
14.000.0000.0000.0000	DIREITOS DA CIDADANIA		12.608.653,90	787.872,34	13.396.526,24
14.422.0000.0000.0000	DIREITOS INDIVIDUAIS, COLETIVOS E DIFUSOS		12.608.653,90	787.872,34	13.396.526,24
14.422.0064.0000.0000	FORTALEZA INCLUSIVA			100.000,00	100.000,00
14.422.0064.2155.0000	FORTALECIMENTO DAS POLITICAS DE JUVENTUDE POR MEIO DE CONVENIOS, CHAMADAS PUBLICAS E EDITAIS			100.000,00	100.000,00
14.422.0064.2155.0001	FORTALECIMENTO DAS POLITICAS DE JUVENTUDE POR MEIO DE CONVENIOS, CHAMADAS PUBLICAS E EDITAIS			100.000,00	100.000,00
14.422.0206.0000.0000	PROGRAMA DE FORTALECIMENTO DE INCLUSAO SOCIAL E REDES DE ATENCAO - PROREDES		12.608.653,90	687.872,34	13.296.526,24
14.422.0206.1251.0000	FORTALECIMENTO DA QUALIDADE DOS SERVICOS DA REDE DE JUVENTUDE		1.640.207,18		1.640.207,18
14.422.0206.1251.0001	FORTALECIMENTO DA QUALIDADE DOS SERVICOS DA REDE DE JUVENTUDE		1.640.207,18		1.640.207,18
14.422.0206.1506.0000	DESENVOLVIMENTO DE PROJETOS INOVADORES PARA A JUVENTUDE		10.968.446,72		10.968.446,72
14.422.0206.1506.0001	ACADEMIA ENEM		1.000.952,95		1.000.952,95
14.422.0206.1506.0002	JUVENTUDE SEM FRONTEIRAS - JSF				
14.422.0206.1506.0003	EMPREENDEDORISMO E PROTAGONISMO JUVENIL		5.763.107,05		5.763.107,05
14.422.0206.1506.0004	PROJETOS INOVADORES PARA A MELHORIA DA CAPACIDADE DE JOVENS VULNERAVEIS		4.204.386,72		4.204.386,72
14.422.0206.2154.0000	GESTAO E MANUTENCAO DO CENTRO DE ARTE E ESPORTES UNIFICADOS - CEU			687.872,34	687.872,34
14.422.0206.2154.0001	GESTAO E MANUTENCAO DO CEU II - VICENTE PINZON				
14.422.0206.2154.0002	GESTAO E MANUTENCAO DO CEU VI - ANCURI			687.872,34	687.872,34
	<b>TOTAL</b>		<b>12.608.653,90</b>	<b>27.103.482,12</b>	<b>39.712.136,02</b>

PREFEITURA MUNICIPAL DE FORTALEZA

ORÇAMENTO GERAL

11901 - FUNDO MUNICIPAL DE JUVENTUDE DE FORTALEZA

CÓDIGO	ESPECIFICAÇÃO	OPERAÇÃO ESPECIAL	PROGRAMA DE TRABALHO		TOTAL
			PROJETO	ATIVIDADE	
04.000.0000.0000.0000	ADMINISTRACAO				
04.122.0000.0000.0000	ADMINISTRACAO GERAL				
04.122.0001.0000.0000	GESTAO E MANUTENCAO				
04.122.0001.1796.0000	AQUISICAO DE EQUIPAMENTOS, MOBILIARIOS E VEICULOS				
04.122.0001.1796.0004	AQUISICAO DE EQUIPAMENTOS, MOBILIARIOS E VEICULOS				
04.126.0000.0000.0000	TECNOLOGIA DA INFORMACAO				
04.126.0001.0000.0000	GESTAO E MANUTENCAO				
04.126.0001.1005.0000	AQUISICAO E IMPLANTACAO DE PRODUTOS E SERVICOS DE TI				
04.126.0001.1005.0004	AQUISICAO E IMPLANTACAO DE PRODUTOS E SERVICOS DE TI				
13.000.0000.0000.0000	CULTURA			26.315.609,78	26.315.609,78
13.392.0000.0000.0000	DIFUSAO CULTURAL			26.315.609,78	26.315.609,78
13.392.0064.0000.0000	FORTALEZA INCLUSIVA			17.970.156,90	17.970.156,90
13.392.0064.2030.0000	GESTAO E MANUTENCAO DE CENTROS DE JUVENTUDE			995.866,70	995.866,70
13.392.0064.2030.0001	GESTAO E MANUTENCAO DE CENTROS DE JUVENTUDE			995.866,70	995.866,70
13.392.0064.2480.0000	GESTAO E MANUTENCAO DOS CUCAS			16.974.290,20	16.974.290,20
13.392.0064.2480.0003	GESTAO E MANUTENCAO DO CUCA BARRA			5.666.492,02	5.666.492,02
13.392.0064.2480.0004	GESTAO E MANUTENCAO DO CUCA MONDUBIM			5.653.635,98	5.653.635,98
13.392.0064.2480.0005	GESTAO E MANUTENCAO DO CUCA JANGURUSSU			5.654.162,20	5.654.162,20
13.392.0206.0000.0000	PROGRAMA DE FORTALECIMENTO DE INCLUSAO SOCIAL E REDES DE ATENCAO - PROREDES			8.345.452,88	8.345.452,88
13.392.0206.2480.0000	GESTAO E MANUTENCAO DOS CUCAS			8.345.452,88	8.345.452,88
13.392.0206.2480.0006	GESTAO E MANUTENCAO DO CUCA PICI			2.429.607,98	2.429.607,98
13.392.0206.2480.0007	GESTAO E MANUTENCAO DO CUCA JOSE WALTER			5.915.844,90	5.915.844,90
14.000.0000.0000.0000	DIREITOS DA CIDADANIA		12.608.653,90	787.872,34	13.396.526,24
14.422.0000.0000.0000	DIREITOS INDIVIDUAIS, COLETIVOS E DIFUSOS		12.608.653,90	787.872,34	13.396.526,24
14.422.0064.0000.0000	FORTALEZA INCLUSIVA			100.000,00	100.000,00
14.422.0064.2155.0000	FORTALECIMENTO DAS POLITICAS DE JUVENTUDE POR MEIO DE CONVENIOS, CHAMADAS PUBLICAS E EDITAIS			100.000,00	100.000,00
14.422.0064.2155.0001	FORTALECIMENTO DAS POLITICAS DE JUVENTUDE POR MEIO DE CONVENIOS, CHAMADAS PUBLICAS E EDITAIS			100.000,00	100.000,00
14.422.0206.0000.0000	PROGRAMA DE FORTALECIMENTO DE INCLUSAO SOCIAL E REDES DE ATENCAO - PROREDES		12.608.653,90	687.872,34	13.296.526,24
14.422.0206.1251.0000	FORTALECIMENTO DA QUALIDADE DOS SERVICOS DA REDE DE JUVENTUDE		1.640.207,18		1.640.207,18
14.422.0206.1251.0001	FORTALECIMENTO DA QUALIDADE DOS SERVICOS DA REDE DE JUVENTUDE		1.640.207,18		1.640.207,18
14.422.0206.1506.0000	DESENVOLVIMENTO DE PROJETOS INOVADORES PARA A JUVENTUDE		10.968.446,72		10.968.446,72
14.422.0206.1506.0001	ACADEMIA ENEM		1.000.952,95		1.000.952,95
14.422.0206.1506.0002	JUVENTUDE SEM FRONTEIRAS - JSF				
14.422.0206.1506.0003	EMPREENDEDORISMO E PROTAGONISMO JUVENIL		5.763.107,05		5.763.107,05
14.422.0206.1506.0004	PROJETOS INOVADORES PARA A MELHORIA DA CAPACIDADE DE JOVENS VULNERAVEIS		4.204.386,72		4.204.386,72
14.422.0206.2154.0000	GESTAO E MANUTENCAO DO CENTRO DE ARTE E ESPORTES UNIFICADOS - CEU			687.872,34	687.872,34
14.422.0206.2154.0001	GESTAO E MANUTENCAO DO CEU II - VICENTE PINZON				
14.422.0206.2154.0002	GESTAO E MANUTENCAO DO CEU VI - ANCURI			687.872,34	687.872,34
	<b>TOTAL</b>		<b>12.608.653,90</b>	<b>27.103.482,12</b>	<b>39.712.136,02</b>

CÓDIGO	ESPECIFICAÇÃO	ORDINÁRIO	PROGRAMA DE TRABALHO VINCULADO	TOTAL
04.000.0000.0000.0000	ADMINISTRACAO			
04.122.0000.0000.0000	ADMINISTRACAO GERAL			
04.122.0001.0000.0000	GESTAO E MANUTENCAO			
04.122.0001.1796.0000	AQUISICAO DE EQUIPAMENTOS, MOBILIARIOS E VEICULOS			
04.122.0001.1796.0004	AQUISICAO DE EQUIPAMENTOS, MOBILIARIOS E VEICULOS			
04.126.0000.0000.0000	TECNOLOGIA DA INFORMACAO			
04.126.0001.0000.0000	GESTAO E MANUTENCAO			
04.126.0001.1005.0000	AQUISICAO E IMPLANTACAO DE PRODUTOS E SERVICOS DE TI			
04.126.0001.1005.0004	AQUISICAO E IMPLANTACAO DE PRODUTOS E SERVICOS DE TI			
13.000.0000.0000.0000	CULTURA	19.590.915,06	6.724.694,72	26.315.609,78
13.392.0000.0000.0000	DIFUSAO CULTURAL	19.590.915,06	6.724.694,72	26.315.609,78
13.392.0064.0000.0000	FORTALEZA INCLUSIVA	14.913.971,10	3.056.185,80	17.970.156,90
13.392.0064.2030.0000	GESTAO E MANUTENCAO DE CENTROS DE JUVENTUDE	696.235,02	299.631,68	995.866,70
13.392.0064.2030.0001	GESTAO E MANUTENCAO DE CENTROS DE JUVENTUDE	696.235,02	299.631,68	995.866,70
13.392.0064.2480.0000	GESTAO E MANUTENCAO DOS CUCAS	14.217.736,08	2.756.554,12	16.974.290,20
13.392.0064.2480.0003	GESTAO E MANUTENCAO DO CUCA BARRA	4.743.866,52	922.625,50	5.666.492,02
13.392.0064.2480.0004	GESTAO E MANUTENCAO DO CUCA MONDUBIM	4.741.918,82	911.717,16	5.653.635,98
13.392.0064.2480.0005	GESTAO E MANUTENCAO DO CUCA JANGURUSSU	4.731.950,74	922.211,46	5.654.162,20
13.392.0206.0000.0000	PROGRAMA DE FORTALECIMENTO DE INCLUSAO SOCIAL E REDES DE ATENCAO - PROREDES	4.676.943,96	3.668.508,92	8.345.452,88
13.392.0206.2480.0000	GESTAO E MANUTENCAO DOS CUCAS	4.676.943,96	3.668.508,92	8.345.452,88
13.392.0206.2480.0006	GESTAO E MANUTENCAO DO CUCA PICI	607.567,98	1.822.040,00	2.429.607,98
13.392.0206.2480.0007	GESTAO E MANUTENCAO DO CUCA JOSE WALTER	4.069.375,98	1.846.468,92	5.915.844,90
14.000.0000.0000.0000	DIREITOS DA CIDADANIA	1.688.825,29	11.707.700,95	13.396.526,24
14.422.0000.0000.0000	DIREITOS INDIVIDUAIS, COLETIVOS E DIFUSOS	1.688.825,29	11.707.700,95	13.396.526,24
14.422.0064.0000.0000	FORTALEZA INCLUSIVA		100.000,00	100.000,00
14.422.0064.2155.0000	FORTALECIMENTO DAS POLITICAS DE JUVENTUDE POR MEIO DE CONVENIOS, CHAMADAS PUBLICAS E EDITAIS		100.000,00	100.000,00
14.422.0064.2155.0001	FORTALECIMENTO DAS POLITICAS DE JUVENTUDE POR MEIO DE CONVENIOS, CHAMADAS PUBLICAS E EDITAIS		100.000,00	100.000,00
14.422.0206.0000.0000	PROGRAMA DE FORTALECIMENTO DE INCLUSAO SOCIAL E REDES DE ATENCAO - PROREDES	1.688.825,29	11.607.700,95	13.296.526,24
14.422.0206.1251.0000	FORTALECIMENTO DA QUALIDADE DOS SERVICOS DA REDE DE JUVENTUDE		1.640.207,18	1.640.207,18
14.422.0206.1251.0001	FORTALECIMENTO DA QUALIDADE DOS SERVICOS DA REDE DE JUVENTUDE		1.640.207,18	1.640.207,18
14.422.0206.1506.0000	DESENVOLVIMENTO DE PROJETOS INOVADORES PARA A JUVENTUDE	1.000.952,95	9.967.493,77	10.968.446,72
14.422.0206.1506.0001	ACADEMIA ENEM	1.000.952,95		1.000.952,95
14.422.0206.1506.0002	JUVENTUDE SEM FRONTEIRAS - JSF		5.763.107,05	5.763.107,05
14.422.0206.1506.0003	EMPREENDEDORISMO E PROTAGONISMO JUVENIL		4.204.386,72	4.204.386,72
14.422.0206.1506.0004	PROJETOS INOVADORES PARA A MELHORIA DA CAPACIDADE DE JOVENS VULNERAVEIS		4.204.386,72	4.204.386,72
14.422.0206.2154.0000	GESTAO E MANUTENCAO DO CENTRO DE ARTE E ESPORTES UNIFICADOS - CEU	687.872,34		687.872,34
14.422.0206.2154.0001	GESTAO E MANUTENCAO DO CEU II - VICENTE PINZON			
14.422.0206.2154.0002	GESTAO E MANUTENCAO DO CEU VI - ANCURI	687.872,34		687.872,34
	<b>TOTAL</b>	<b>21.279.740,35</b>	<b>18.432.395,67</b>	<b>39.712.136,02</b>

PREFEITURA MUNICIPAL DE FORTALEZA  
11901 - FUNDO MUNICIPAL DE JUVENTUDE DE FORTALEZA  
ORÇAMENTO GERAL  
DEMONSTRATIVO DAS DESPESAS POR ÓRGÃO E FUNÇÃO

EXERCÍCIO DE 2021

ANEXO 9

	LEGISLATIVA	JUDICIARIA	ESSENCIAL A JUSTICA	ADMINISTRACAO
FUNDO MUNICIPAL DE JUVENTUDE DE FORTALEZA	-	-	-	-
	SEGURANCA PUBLICA	ASSISTENCIA SOCIAL	PREVIDENCIA SOCIAL	SAUDE
FUNDO MUNICIPAL DE JUVENTUDE DE FORTALEZA	-	-	-	-
	TRABALHO	EDUCACAO	CULTURA	DIREITOS DA CIDADANIA
FUNDO MUNICIPAL DE JUVENTUDE DE FORTALEZA	-	-	26.315.609,78	13.396.526,24
	URBANISMO	HABITACAO	SANEAMENTO	GESTAO AMBIENTAL
FUNDO MUNICIPAL DE JUVENTUDE DE FORTALEZA	-	-	-	-
	CIENCIA E TECNOLOGIA	AGRICULTURA	COMERCIO E SERVICOS	COMUNICACOES
FUNDO MUNICIPAL DE JUVENTUDE DE FORTALEZA	-	-	-	-
	ENERGIA	DESPORTO E LAZER	ENCARGOS ESPECIAIS	RESERVA DE CONTINGENCIA
FUNDO MUNICIPAL DE JUVENTUDE DE FORTALEZA	-	-	-	-
<b>TOTAL</b>				<b>39.712.136,02</b>

PREFEITURA MUNICIPAL DE FORTALEZA  
DEMONSTRATIVO DA RECEITA ORÇADA COM A ARRECADADA - ANEXO 10 DA LEI 4.320/64  
11901 - FUNDO MUNICIPAL DE JUVENTUDE DE FORTALEZA

Exercício 2021

Código da Receita	Descrição da Receita	Previsão	Arrecadado	Diferença	
				Para Mais	Para Menos
1000000000	RECEITAS CORRENTES	-	1.691.462,92	1.691.462,92	
1300000000	RECEITA PATRIMONIAL	-	72.228,98	72.228,98	
1320000000	VALORES MOBILIARIOS	-	72.228,98	72.228,98	
1321000000	JUROS E CORRECOES MONETARIAS	-	72.228,98	72.228,98	
1321001000	REMUNERACAO DE DEPOSITOS BANCARIOS	-	72.228,98	72.228,98	
1321001100	REMUNERACAO DE DEPOSITOS BANCARIOS - PRINCIPAL	-	72.228,98	72.228,98	
1700000000	TRANSFERENCIAS CORRENTES	-	1.100.000,00	1.100.000,00	
1710000000	TRANSFERENCIAS DA UNIAO E DE SUAS ENTIDADES	-	1.100.000,00	1.100.000,00	
1718000000	TRANSFERENCIAS DA UNIAO - ESPECIFICAS DE ESTADOS, DF E MUNICIPIOS	-	1.100.000,00	1.100.000,00	
1718990000	OUTRAS TRANSFERENCIAS DA UNIAO	-	1.100.000,00	1.100.000,00	
1718991000	OUTRAS TRANSFERENCIAS DA UNIAO	-	1.100.000,00	1.100.000,00	
1718991100	OUTRAS TRANSFERENCIAS DA UNIAO - PRINCIPAL	-	1.100.000,00	1.100.000,00	
1718991199	OUTRAS TRANSFERENCIAS DA UNIAO - PRINCIPAL - DEMAIS TRANSFERENCIAS DA UNIAO	-	1.100.000,00	1.100.000,00	
1900000000	OUTRAS RECEITAS CORRENTES	-	519.233,94	519.233,94	
1920000000	INDENIZACOES, RESTITUICOES E RESSARCIMENTOS	-	519.233,94	519.233,94	
1922000000	RESTITUICOES	-	519.233,94	519.233,94	
1922990000	OUTRAS RESTITUICOES	-	519.233,94	519.233,94	
1922991000	OUTRAS RESTITUICOES	-	519.233,94	519.233,94	
1922991100	OUTRAS RESTITUICOES - PRINCIPAL	-	519.233,94	519.233,94	
1922991199	OUTRAS RESTITUICOES - PRINCIPAL - DEMAIS RESTITUICOES	-	519.233,94	519.233,94	
2000000000	RECEITAS DE CAPITAL	-	2.000.000,00	2.000.000,00	
2400000000	TRANSFERENCIAS DE CAPITAL	-	2.000.000,00	2.000.000,00	
2410000000	TRANSFERENCIAS DA UNIAO E DE SUAS ENTIDADES	-	2.000.000,00	2.000.000,00	
2418000000	TRANSFERENCIAS DA UNIAO - ESPECIFICAS DE ESTADOS, DF E MUNICIPIOS	-	2.000.000,00	2.000.000,00	
2418990000	OUTRAS TRANSFERENCIAS DA UNIAO	-	2.000.000,00	2.000.000,00	
2418991000	OUTRAS TRANSFERENCIAS DA UNIAO	-	2.000.000,00	2.000.000,00	
2418991100	OUTRAS TRANSFERENCIAS DA UNIAO - PRINCIPAL	-	2.000.000,00	2.000.000,00	
<b>Total:</b>		-	<b>3.691.462,92</b>	<b>3.691.462,92</b>	-

PREFEITURA MUNICIPAL DE FORTALEZA

ORÇAMENTO GERAL

11901 - FUNDO MUNICIPAL DE JUVENTUDE DE FORTALEZA

EXERCÍCIO DE 2021

ANEXO 11

CÓDIGO	ESPECIFICAÇÃO	NATUREZA DA DESPESA				
		CRÉDITOS ORÇAMENTÁRIOS E SUPLEMENTARES	CRÉDITOS ESPECIAIS E EXTRAORDINÁRIOS	TOTAL	REALIZADA EMPENHADA NO ANO	DIFERENÇA SALDO A EMPENHAR
3.0.0.0.00	DESPESAS CORRENTES	44.944.335,00		44.944.335,00	39.712.136,02	5.232.198,98
3.3.0.0.00	OUTRAS DESPESAS CORRENTES	44.944.335,00		44.944.335,00	39.712.136,02	5.232.198,98
4.0.0.0.00	DESPESAS DE CAPITAL	6.000,00		6.000,00		6.000,00
4.4.0.0.00	INVESTIMENTOS	6.000,00		6.000,00		6.000,00
	<b>TOTAL</b>	<b>44.950.335,00</b>		<b>44.950.335,00</b>	<b>39.712.136,02</b>	<b>5.238.198,98</b>



RECEITAS ORÇAMENTÁRIAS	PREVISÃO INICIAL (a)	PREVISÃO ATUALIZADA (b)	RECEITAS REALIZADAS (c)	SALDO (d) = (c-b)
<b>RECEITAS CORRENTES (I)</b>	-	-	<b>1.691.462,92</b>	<b>1.691.462,92</b>
Impostos, Taxas e Contribuições de Melhoria	-	-	-	-
Receita de Contribuições	-	-	-	-
Receita Patrimonial	-	-	72.228,98	72.228,98
Receita Agropecuária	-	-	-	-
Receita Industrial	-	-	-	-
Receita de Serviços	-	-	-	-
Transferências Correntes	-	-	1.100.000,00	1.100.000,00
Outras Receitas Correntes	-	-	519.233,94	519.233,94
<b>RECEITAS DE CAPITAL (II)</b>	-	-	<b>2.000.000,00</b>	<b>2.000.000,00</b>
Operações de Crédito	-	-	-	-
Alienação de Bens	-	-	-	-
Amortização de Empréstimos	-	-	-	-
Transferências de Capital	-	-	2.000.000,00	2.000.000,00
Outras Receitas de Capital	-	-	-	-
<b>SUBTOTAL DAS RECEITAS (III) = (I + II)</b>	-	-	<b>3.691.462,92</b>	<b>3.691.462,92</b>
<b>OPERAÇÕES DE CRÉDITO / REFINANCIAMENTO (IV)</b>	-	-	-	-
Operações de Crédito Internas	-	-	-	-
Mobiliária	-	-	-	-
Contratual	-	-	-	-
Operações de Crédito Externas	-	-	-	-
Mobiliária	-	-	-	-
Contratual	-	-	-	-
<b>SUBTOTAL COM REFINANCIAMENTO (V) = (III + IV)</b>	-	-	<b>3.691.462,92</b>	<b>3.691.462,92</b>
<b>REPASSES RECEBIDOS (VI)</b>	<b>58.087.721,00</b>	<b>44.950.335,00</b>	<b>38.006.718,40</b>	- <b>6.943.616,60</b>
<b>DÉFICIT (VII)</b>	-	-	-	-
<b>TOTAL (VIII) = (V + VI + VII)</b>	<b>58.087.721,00</b>	<b>44.950.335,00</b>	<b>41.698.181,32</b>	- <b>3.252.153,68</b>
<b>SALDOS DE EXERCÍCIOS ANTERIORES (UTILIZADOS PARA CRÉDITOS ADICIONAIS)</b>	-	-	-	-
Recursos Arrecadados em Exercícios Anteriores	-	-	-	-
Superávit Financeiro	-	-	-	-
Reabertura de Créditos Adicionais	-	-	-	-

DESPESAS ORÇAMENTÁRIAS	DOTAÇÃO INICIAL (e)	DOTAÇÃO ATUALIZADA (f)	DESPESAS EMPENHADAS (g)	DESPESAS LIQUIDADAS (h)	DESPESAS PAGAS (i)	SALDO DA DOTAÇÃO (j) = (f-g)
<b>DESPESAS CORRENTES (IX)</b>	<b>53.076.721,00</b>	<b>44.944.335,00</b>	<b>39.712.136,02</b>	<b>38.910.118,40</b>	<b>38.610.118,40</b>	<b>5.232.198,98</b>
Pessoal e Encargos Sociais	-	-	-	-	-	-
Juros e Encargos da Dívida	-	-	-	-	-	-
Outras Despesas Correntes	53.076.721,00	44.944.335,00	39.712.136,02	38.910.118,40	38.610.118,40	5.232.198,98
<b>DESPESAS DE CAPITAL (X)</b>	<b>5.011.000,00</b>	<b>6.000,00</b>	-	-	-	<b>6.000,00</b>
Investimentos	5.011.000,00	6.000,00	-	-	-	6.000,00
Inversões Financeiras	-	-	-	-	-	-
Amortização da Dívida	-	-	-	-	-	-
<b>RESERVA DE CONTINGÊNCIA (XI)</b>	-	-	-	-	-	-
<b>SUBTOTAL DAS DESPESAS (XII) = (IX+X+XI)</b>	<b>58.087.721,00</b>	<b>44.950.335,00</b>	<b>39.712.136,02</b>	<b>38.910.118,40</b>	<b>38.610.118,40</b>	<b>5.238.198,98</b>
<b>AMORTIZAÇÃO DA DÍVIDA / REFINANCIAMENTO (XIII)</b>	-	-	-	-	-	-
Amortização da Dívida Interna	-	-	-	-	-	-
Dívida Mobiliária	-	-	-	-	-	-
Outras Dívidas	-	-	-	-	-	-
Amortização da Dívida Externa	-	-	-	-	-	-
Dívida Mobiliária	-	-	-	-	-	-
Outras Dívidas	-	-	-	-	-	-
<b>SUBTOTAL COM REFINANCIAMENTO (XIV) = (XII+XIII)</b>	<b>58.087.721,00</b>	<b>44.950.335,00</b>	<b>39.712.136,02</b>	<b>38.910.118,40</b>	<b>38.610.118,40</b>	<b>5.238.198,98</b>
REPASSES CONCEDIDOS (XV)	-	-	788.915,11	-	-	788.915,11
SUPERÁVIT (XVI)	-	-	1.197.130,19	-	-	1.197.130,19
<b>TOTAL (XVII) = (XIV + XV + XVI)</b>	<b>58.087.721,00</b>	<b>44.950.335,00</b>	<b>41.698.181,32</b>	<b>38.910.118,40</b>	<b>38.610.118,40</b>	<b>3.252.153,68</b>
RESERVA DO RPPS	-	-	-	-	-	-

RESTOS A PAGAR NÃO PROCESSADOS						
EXECUÇÃO DE RESTOS A PAGAR NÃO PROCESSADOS	INSCRITOS		LIQUIDADOS (c)	PAGOS (d)	CANCELADOS (e)	SALDO A PAGAR (f) = (a + b - d - e)
	EM EXERCÍCIOS ANTERIORES (a)	EM 31 DE DEZEMBRO DO EXERCÍCIO ANTERIOR (b)				
<b>DESPESAS CORRENTES</b>	-	<b>226.977,00</b>	<b>226.977,00</b>	<b>226.977,00</b>	-	-
Pessoal e Encargos Sociais	-	-	-	-	-	-
Juros e Encargos da Dívida	-	-	-	-	-	-
Outras Despesas Correntes	-	226.977,00	226.977,00	226.977,00	-	-
<b>DESPESAS DE CAPITAL</b>	-	-	-	-	-	-
Investimentos	-	-	-	-	-	-
Inversões Financeiras	-	-	-	-	-	-
Amortização da Dívida	-	-	-	-	-	-
<b>TOTAL</b>	-	<b>226.977,00</b>	<b>226.977,00</b>	<b>226.977,00</b>	-	-

RESTOS A PAGAR PROCESSADOS					
EXECUÇÃO DE RESTOS A PAGAR PROCESSADOS	INSCRITOS		PAGOS (c)	CANCELADOS (d)	SALDO A PAGAR (e) = (a + b - c - d)
	EM EXERCÍCIOS ANTERIORES (a)	EM 31 DE DEZEMBRO DO EXERCÍCIO ANTERIOR (b)			
<b>DESPESAS CORRENTES</b>	-	-	-	-	-
Pessoal e Encargos Sociais	-	-	-	-	-
Juros e Encargos da Dívida	-	-	-	-	-
Outras Despesas Correntes	-	-	-	-	-
<b>DESPESAS DE CAPITAL</b>	-	-	-	-	-
Investimentos	-	-	-	-	-
Inversões Financeiras	-	-	-	-	-
Amortização da Dívida	-	-	-	-	-
<b>TOTAL</b>	-	-	-	-	-

**BALANÇO FINANCEIRO**

11901 - FUNDO MUNICIPAL DE JUVENTUDE DE FORTALEZA

EXERCÍCIO: 2021 SITUAÇÃO: EMPENHADO PERÍODO (ATÉ MÊS): DEZEMBRO

INGRESSOS	Exercício Atual	Exercício Anterior
<b>Receita Orçamentária (I)</b>	<b>3.691.462,92</b>	<b>1.772.080,24</b>
Ordinária	540.408,06	1.512.632,19
Vinculada	3.151.054,86	259.448,05
Recursos Vinculados à Educação	-	-
Recursos Vinculados à Saúde	-	-
Recursos Vinculados à Previdência Social - RPPS	-	-
Recursos Vinculados à Previdência Social - RGPS	-	-
Recursos Vinculados à Assistência Social	-	-
Outras Destinações de Recursos	3.151.054,86	259.448,05
Outras Transferências de Convênio ou Contratos de Repasse	-	259.448,05
Contribuição para o Custeio do Serviço de Iluminação Pública - COSIP	-	-
Recursos Vinculados ao Trânsito	-	-
Recursos de Operações de Crédito	-	-
Recursos de Alienação de Bens	-	-
Outros Recursos	3.151.054,86	-
<b>Transferências Financeiras Recebidas (II)</b>	<b>38.233.695,40</b>	<b>51.017.904,23</b>
Transferências Recebidas para a Execução Orçamentária	38.006.718,40	51.017.904,23
Transferências Financeiras Recebidas Independentes de Execução Orçamentária	226.977,00	-
Transferências Recebidas para Aportes de recursos para o RPPS	-	-
Transferências Recebidas para Aportes de recursos para o RGPS	-	-
<b>Recebimentos Extraorçamentários (III)</b>	<b>1.133.304,22</b>	<b>251.546,79</b>
Inscrição de Restos a Pagar Não Processados	802.017,62	226.977,00
Inscrição de Restos a Pagar Processados	300.000,00	-
Depósitos Restituíveis e Valores Vinculados	31.286,60	24.569,79
Outros Recebimentos Extra Orçamentários	-	-
<b>Saldo do Exercício Anterior (IV)</b>	<b>759.087,33</b>	<b>1.606.042,67</b>
Caixa e Equivalentes de Caixa	759.087,33	1.606.042,67
Depósitos Restituíveis e Valores Vinculados	-	-
<b>TOTAL (V) = (I+II+III+IV)</b>	<b>43.817.549,87</b>	<b>54.647.573,93</b>

**BALANÇO FINANCEIRO**

11901 - FUNDO MUNICIPAL DE JUVENTUDE DE FORTALEZA

EXERCÍCIO: 2021 SITUAÇÃO: EMPENHADO PERÍODO (ATÉ MÊS): DEZEMBRO

DISPÊNDIOS	Exercício Atual	Exercício Anterior
<b>Despesa Orçamentária (VI)</b>	<b>39.712.136,02</b>	<b>52.402.259,81</b>
Ordinária	21.279.740,35	26.533.114,90
Vinculada	18.432.395,67	25.869.144,91
Recursos Destinados à Educação	-	-
Recursos Destinados à Saúde	-	-
Recursos Destinados à Previdência Social - RPPS	-	-
Recursos Destinados à Previdência Social - RGPS	-	-
Recursos Destinados à Assistência Social	-	-
Outras Destinações de Recursos	18.432.395,67	25.869.144,91
Outras Transferências de Convênio ou Contratos de Repasse	100.000,00	281.320,00
Contribuição para o Custeio do Serviço de Iluminação Pública - COSIP	-	-
Recursos Vinculados ao Trânsito	-	-
Recursos de Operações de Crédito	17.528.995,67	25.282.824,91
Recursos de Alienação de Bens	-	-
Outros Recursos	803.400,00	305.000,00
<b>Transferências Financeiras Concedidas (VII)</b>	<b>788.915,11</b>	<b>1.452.657,00</b>
Transferências Concedidas para a Execução Orçamentária	788.915,11	1.452.657,00
Transferências Financeiras Concedidas Independentes de Execução Orçamentária	-	-
Transferências Concedidas para Aportes de recursos para o RPPS	-	-
Transferências Concedidas para Aportes de recursos para o RGPS	-	-
<b>Pagamentos Extra Orçamentários (VIII)</b>	<b>231.529,68</b>	<b>33.569,79</b>
Pagamentos de Restos a Pagar Não Processados	226.977,00	9.000,00
Pagamentos de Restos a Pagar Processados	-	-
Depósitos Restituíveis e Valores Vinculados	4.552,68	24.569,79
Outros Pagamentos Extra Orçamentários	-	-
<b>Saldo para o Exercício Seguinte (IX)</b>	<b>3.084.969,06</b>	<b>759.087,33</b>
Caixa e Equivalentes de Caixa	3.084.969,06	759.087,33
Depósitos Restituíveis e Valores Vinculados	-	-
<b>TOTAL (X) = (VI+VII+VIII+IX)</b>	<b>43.817.549,87</b>	<b>54.647.573,93</b>



## BALANÇO PATRIMONIAL

11901 - FUNDO MUNICIPAL DE JUVENTUDE DE FORTALEZA

EXERCÍCIO: 2021

PERÍODO(MÊS): DEZEMBRO

ATIVO	Exercício Atual	Exercício Anterior
<b>ATIVO CIRCULANTE</b>	<b>3.084.969,06</b>	<b>759.087,33</b>
Caixa e Equivalentes de Caixa	3.084.969,06	759.087,33
Créditos a Curto Prazo	-	-
Investimentos e Aplicações Temporárias a CP	-	-
Estoques	-	-
Ativo Não Circulante Mantido para a Venda	-	-
VPD Pagas Antecipadamente	-	-
<b>ATIVO NÃO CIRCULANTE</b>	<b>788.891,67</b>	<b>935.736,13</b>
Realizável a Longo Prazo	-	-
Investimentos	-	-
Imobilizado	788.891,67	935.736,13
Intangível	-	-
Diferido	-	-
<b>TOTAL DO ATIVO</b>	<b>3.873.860,73</b>	<b>1.694.823,46</b>
<b>PASSIVO E PATRIMÔNIO LÍQUIDO</b>	<b>Exercício Atual</b>	<b>Exercício Anterior</b>
<b>PASSIVO CIRCULANTE</b>	<b>332.973,68</b>	<b>6.239,76</b>
Obrigações Trabalhistas, Previdenciárias e Assistenciais a Pagar a Curto Prazo	-	-
Empréstimos e Financiamentos a Curto Prazo	-	-
Fornecedores e Contas a Pagar a Curto Prazo	300.000,00	-
Obrigações Fiscais a Curto Prazo	-	-
Obrigações de Repartição a Outros Entes	-	-
Provisões a Curto Prazo	-	-
Demais Obrigações a Curto Prazo	32.973,68	6.239,76
<b>PASSIVO NÃO CIRCULANTE</b>	-	-
Obrigações Trabalhistas, Previdenciárias e Assistenciais a Pagar a Longo Prazo	-	-
Empréstimos e Financiamentos a Longo Prazo	-	-
Fornecedores e Contas a Pagar a Longo Prazo	-	-
Obrigações Fiscais a Longo Prazo	-	-
Provisões a Longo Prazo	-	-
Demais Obrigações a Longo Prazo	-	-
<b>TOTAL DO PASSIVO</b>	<b>332.973,68</b>	<b>6.239,76</b>
<b>PATRIMÔNIO LÍQUIDO</b>	<b>Exercício Atual</b>	<b>Exercício Anterior</b>
Resultados Acumulados	3.540.887,05	1.688.583,70
Resultado do Exercício	1.852.303,35	-
Resultado de Exercícios Anteriores	1.688.583,70	2.701.033,44
Ajustes de Exercícios Anteriores	-	-
<b>TOTAL DO PATRIMÔNIO LÍQUIDO</b>	<b>3.540.887,05</b>	<b>1.688.583,70</b>
<b>TOTAL DO PASSIVO E PATRIMÔNIO LÍQUIDO</b>	<b>3.873.860,73</b>	<b>1.694.823,46</b>

BALANÇO PATRIMONIAL  
11901 - FUNDO MUNICIPAL DE JUVENTUDE DE FORTALEZA

EXERCÍCIO: 2021

PERÍODO(MÊS): DEZEMBRO

## QUADRO DOS ATIVOS E PASSIVOS FINANCEIROS E PERMANENTES (LEI 4.320/64)

EXERCÍCIO: 2021	PERÍODO(MÊS): DEZEMBRO	
ATIVO (I)	Exercício Atual	Exercício Anterior
ATIVO FINANCEIRO	3.084.969,06	759.087,33
ATIVO PERMANENTE	788.891,67	935.736,13
<b>TOTAL DO ATIVO</b>	<b>3.873.860,73</b>	<b>1.694.823,46</b>
PASSIVO (II)	Exercício Atual	Exercício Anterior
PASSIVO FINANCEIRO	1.134.991,30	233.216,76
PASSIVO PERMANENTE	-	-
<b>TOTAL DO PASSIVO</b>	<b>1.134.991,30</b>	<b>233.216,76</b>
<b>SALDO PATRIMONIAL</b>	<b>2.738.869,43</b>	<b>1.461.606,70</b>

## QUADRO DAS CONTAS DE COMPENSAÇÃO (LEI 4.320/64)

EXERCÍCIO: 2021	PERÍODO(MÊS): DEZEMBRO	
ATOS POTENCIAIS ATIVOS	Exercício Atual	Exercício Anterior
Garantias e Contragarantias Recebidas	-	-
Direitos Conveniados e Outros Instrumentos Congêneres	1.039.538,37	870.919,80
Direitos Contratuais	-	-
Outros Atos Potenciais Ativos	-	-
<b>TOTAL DOS ATOS POTENCIAIS ATIVOS</b>	<b>1.039.538,37</b>	<b>870.919,80</b>
ATOS POTENCIAIS PASSIVOS	Exercício Atual	Exercício Anterior
Garantias e Contragarantias Concedidas	-	-
Obrigações Conveniadas e Outros Instrumentos Congêneres	4.051.122,54	4.051.122,54
Obrigações Contratuais	7.312.745,07	25.871.530,58
Outros Atos Potenciais Passivos	-	-
<b>TOTAL DOS ATOS POTENCIAIS PASSIVOS</b>	<b>11.363.867,61</b>	<b>29.922.653,12</b>



## BALANÇO PATRIMONIAL

11901 - FUNDO MUNICIPAL DE JUVENTUDE DE FORTALEZA

EXERCÍCIO: 2021

PERÍODO(MÊS): DEZEMBRO

QUADRO DO SUPERÁVIT / DÉFICIT FINANCEIRO (LEI 4.320/64)

EXERCÍCIO: 2021

PERÍODO(MÊS): DEZEMBRO

DESTINAÇÃO DE RECURSOS	Exercício Atual	Exercício Anterior
Recursos Ordinários	397.036,12	697.020,04
Receitas de Impostos e de Transferência de Impostos - Educação	-	-
Transferências do FUNDEB 60%	-	-
Transferências do FUNDEB 40%	-	-
Transferência de Recursos do Fundo Nacional do Desenvolvimento da Educação - FNDE	-	-
Transferências de Convênios - Educação	-	-
Outros Recursos Destinados à Educação	-	-
Receitas de Impostos e de Transferência de Impostos - Saúde	-	-
Transferência de Recursos do Sistema Único de Saúde - SUS	-	-
Transferências de Convênios - Saúde	-	-
Outros Recursos Destinados à Saúde	-	-
Transferência de Recursos do Fundo Nacional de Assistência Social - FNAS	-	-
Transferências de Convênios - Assistência Social	-	-
Outros Recursos Destinados à Assistência Social	-	-
Recursos destinados ao RPPS - Plano Previdenciário	-	-
Recursos destinados ao RPPS - Plano Financeiro	-	-
Recursos destinados ao RGPS	-	-
Recursos próprios dos consórcios	-	-
Recursos de Operações de Crédito	- 805.010,00	- 196.427,17
Recursos de Alienação de Bens/Ativos	-	-
Outras Destinações Vinculadas de Recursos	2.357.951,64	25.277,70
<b>Total</b>	<b>1.949.977,76</b>	<b>525.870,57</b>



**DEMONSTRAÇÃO DAS VARIAÇÕES PATRIMONIAIS**  
**11901 - FUNDO MUNICIPAL DE JUVENTUDE DE FORTALEZA**

EXERCÍCIO: 2021

PERÍODO (ATÉ MÊS): DEZEMBRO

<b>A. QUADRO PRINCIPAL</b>	<b>Exercício Atual</b>	<b>Exercício Anterior</b>
<b>VARIAÇÕES PATRIMONIAIS AUMENTATIVAS (I)</b>	<b>41.925.158,32</b>	<b>52.789.984,47</b>
IMPOSTOS, TAXAS E CONTRIBUIÇÕES DE MELHORIA	-	-
CONTRIBUIÇÕES	-	-
EXPLORAÇÃO E VENDA DE BENS, SERVIÇOS E DIREITOS	-	-
VARIAÇÕES PATRIMONIAIS AUMENTATIVAS FINANCEIRAS	72.228,98	22.945,39
TRANSFERÊNCIAS E DELEGAÇÕES RECEBIDAS	41.333.695,40	51.277.352,28
VALORIZAÇÃO E GANHOS COM ATIVOS E DESINCORPORAÇÃO DE PASSIVOS	-	-
OUTRAS VARIAÇÕES PATRIMONIAIS AUMENTATIVAS	519.233,94	1.489.686,80
<b>VARIAÇÕES PATRIMONIAIS DIMINUTIVAS (II)</b>	<b>40.072.854,97</b>	<b>53.802.434,21</b>
PESSOAL E ENCARGOS	-	-
BENEFÍCIOS PREVIDENCIÁRIOS E ASSISTENCIAIS	-	-
USO DE BENS, SERVIÇOS E CONSUMO DE CAPITAL FIXO	33.817.139,86	43.294.577,21
VARIAÇÕES PATRIMONIAIS DIMINUTIVAS FINANCEIRAS	-	-
TRANSFERÊNCIAS E DELEGAÇÕES CONCEDIDAS	6.255.715,11	10.468.857,00
DESVALORIZAÇÃO E PERDA DE ATIVOS E INCORPORAÇÃO DE PASSIVOS	-	-
TRIBUTÁRIAS	-	18.000,00
CUSTO DAS MERCADORIAS E DOS PRODUTOS VENDIDOS, E DOS SERVIÇOS PRESTADOS	-	-
OUTRAS VARIAÇÕES PATRIMONIAIS DIMINUTIVAS	-	21.000,00
<b>RESULTADO PATRIMONIAL DO PERÍODO (I-II)</b>	<b>1.852.303,35</b>	<b>- 1.012.449,74</b>



**DEMONSTRAÇÃO DO FLUXO DE CAIXA**  
**11901 - FUNDO MUNICIPAL DE JUVENTUDE DE FORTALEZA**

EXERCÍCIO: 2021

PERÍODO (ATÉ MÊS): DEZEMBRO

<b>A. QUADRO PRINCIPAL</b>	<b>EXERCÍCIO ATUAL</b>	<b>EXERCÍCIO ANTERIOR</b>
<b>FLUXOS DE CAIXA DAS ATIVIDADES OPERACIONAIS (I)</b>	<b>2.325.881,73</b>	<b>- 846.955,34</b>
<b>INGRESSOS</b>	<b>41.956.444,92</b>	<b>52.814.554,26</b>
Impostos, Taxas e Contribuições de Melhoria	-	-
Receita de Contribuições	-	-
Receita Patrimonial	-	-
Receita Agropecuária	-	-
Receita Industrial	-	-
Receita de Serviços	-	-
Remuneração das Disponibilidades	72.228,98	22.945,39
Transferências Recebidas	3.100.000,00	259.448,05
Outras Receitas/Ingressos Operacionais	38.784.215,94	52.532.160,82
Outras Receitas Derivadas e Originárias	519.233,94	1.489.686,80
Depósitos Terceiros Passivos - Recebidos	-	-
Recebimentos de Consignações	31.286,60	24.569,79
Transferências Financeiras Recebidas	38.233.695,40	51.017.904,23
Outros Recebimentos Extraorçamentários	-	-
<b>DESEMBOLSOS</b>	<b>39.630.563,19</b>	<b>53.661.509,60</b>
Pessoal e Demais Despesas	38.837.095,40	52.184.282,81
Juros e Encargos da Dívida	-	-
Transferências Concedidas	-	-
Outros Desembolsos Operacionais	793.467,79	1.477.226,79
Depósitos Terceiros Passivos - Devolução	-	-
Pagamentos de Consignações	4.552,68	24.569,79
Transferências Financeiras Concedidas	788.915,11	1.452.657,00
Outros Pagamentos Extra Orçamentários	-	-
<b>FLUXOS DE CAIXA DAS ATIVIDADES DE INVESTIMENTO (II)</b>	<b>-</b>	<b>-</b>
<b>INGRESSOS</b>	<b>-</b>	<b>-</b>
Alienações de Bens	-	-
Amortização de Empréstimos e Financiamentos Concedidos	-	-
Outros Ingressos de Investimentos	-	-
<b>DESEMBOLSOS</b>	<b>-</b>	<b>-</b>
Aquisição de Ativo não Circulante	-	-
Concessão de Empréstimos e Financiamentos	-	-
Outros Desembolsos de Investimentos	-	-



DEMONSTRAÇÃO DO FLUXO DE CAIXA  
11901 - FUNDO MUNICIPAL DE JUVENTUDE DE FORTALEZA

EXERCÍCIO: 2021

PERÍODO (ATÉ MÊS): DEZEMBRO

<b>FLUXOS DE CAIXA DAS ATIVIDADES DE FINANCIAMENTO (III)</b>	-	-
<b>INGRESSOS</b>	-	-
Operações de Crédito	-	-
Integralização do Capital Social de Empresas Dependentes	-	-
Outros Ingressos de Financiamentos	-	-
<b>DESEMBOLSOS</b>	-	-
Amortização/Refinanciamento da Dívida	-	-
Outros desembolsos de financiamento	-	-
<b>GERAÇÃO LÍQUIDA DE CAIXA E EQUIVALENTE DE CAIXA (I+II+III)</b>	<b>2.325.881,73</b>	<b>- 846.955,34</b>
<b>CAIXA E EQUIVALENTE DE CAIXA INICIAL</b>	<b>759.087,33</b>	<b>1.606.042,67</b>
<b>CAIXA E EQUIVALENTE DE CAIXA FINAL</b>	<b>3.084.969,06</b>	<b>759.087,33</b>
<b>B. QUADRO DE TRANSFERÊNCIAS RECEBIDAS E CONCEDIDAS</b>	<b>EXERCÍCIO ATUAL</b>	<b>EXERCÍCIO ANTERIOR</b>
Intergovernamentais	3.100.000,00	-
da União	3.100.000,00	-
de Estados e Distrito Federal	-	-
de Municípios	-	-
Intragovernamentais	-	-
Outras Transferências Recebidas	-	259.448,05
<b>Total das Transferências Recebidas</b>	<b>3.100.000,00</b>	<b>259.448,05</b>
Intergovernamentais	-	-
a União	-	-
a Estados e ao Distrito Federal	-	-
a Municípios	-	-
a Consórcios Públicos	-	-
Intragovernamentais	-	-
Outras Transferências Concedidas	-	-
<b>Total das Transferências Concedidas</b>	<b>-</b>	<b>-</b>



DEMONSTRAÇÃO DO FLUXO DE CAIXA  
11901 - FUNDO MUNICIPAL DE JUVENTUDE DE FORTALEZA

EXERCÍCIO: 2021

PERÍODO (ATÉ MÊS): DEZEMBRO

<b>C. QUADRO DE DESEMBOLSOS DE PESSOAL E DEMAIS DESPESAS POR FUNÇÃO</b>	<b>EXERCÍCIO ATUAL</b>	<b>EXERCÍCIO ANTERIOR</b>
Legislativa	-	-
Judiciária	-	-
Essencial à Justiça	-	-
Administração	-	21.917,00
Defesa Nacional	-	-
Segurança Pública	-	-
Relações Exteriores	-	-
Assistência Social	-	-
Previdência Social	-	-
Saúde	-	-
Trabalho	-	-
Educação	-	-
Cultura	26.315.609,78	32.365.324,26
Direitos da Cidadania	12.521.485,62	19.797.041,55
Urbanismo	-	-
Habitação	-	-
Saneamento	-	-
Gestão Ambiental	-	-
Ciência e Tecnologia	-	-
Agricultura	-	-
Organização Agrária	-	-
Indústria	-	-
Comércio e Serviços	-	-
Comunicações	-	-
Energia	-	-
Transporte	-	-
Desporto e Lazer	-	-
Encargos Especiais	-	-
<b>Total dos Desembolsos de Pessoal e Demais Despesas por Função</b>	<b>38.837.095,40</b>	<b>52.184.282,81</b>
<b>D. QUADRO DE JUROS E ENCARGOS DA DÍVIDA</b>	<b>EXERCÍCIO ATUAL</b>	<b>EXERCÍCIO ANTERIOR</b>
Juros e Correção Monetária da Dívida Interna	-	-
Juros e Correção Monetária da Dívida Externa	-	-
Outros Encargos da Dívida	-	-
<b>Total dos Juros e Encargos da Dívida</b>	<b>-</b>	<b>-</b>

PREFEITURA MUNICIPAL DE FORTALEZA  
DEMONSTRATIVO DA DÍVIDA FLUTUANTE - ANEXO 17 DA LEI 4.320  
11901 - FUNDO MUNICIPAL DE JUVENTUDE DE FORTALEZA

EXERCÍCIO: 2021 PERÍODO (ATÉ MÊS): DEZEMBRO

DESCRIÇÃO	SALDO ANTERIOR	MOVIMENTAÇÃO DO EXERCÍCIO			SALDO PARA O EXERCÍCIO SEGUINTE
		INSCRIÇÃO / REC. EXTRA ORÇAMENTÁRIA	BAIXA / DESPESA EXTRA ORÇAMENTÁRIA	PRESCRIÇÃO / CANCELAMENTO	
RESTOS A PAGAR	226.977,00	1.102.017,62	226.977,00	-	1.102.017,62
DEPÓSITOS E CAUÇÕES	1.179,15	-	-	-	1.179,15
CONSIGNAÇÕES	5.060,61	31.286,60	4.552,68	-	31.794,53
INSS	-	-	-	-	-
ISS	2.311,25	26.733,92	-	-	29.045,17
IRRF	1.520,65	4.552,68	4.552,68	-	1.520,65
IPM	49,56	-	-	-	49,56
OUTRAS CONSIGNAÇÕES	1.179,15	-	-	-	1.179,15
<b>TOTAL</b>	<b>233.216,76</b>	<b>1.133.304,22</b>	<b>231.529,68</b>	<b>-</b>	<b>1.134.991,30</b>



# **Fortaleza**

## **PREFEITURA**

**UNIDADE 11902**

**FUNDO MUNICIPAL DE POLITICAS**

**SOBRE DROGAS**

EXERCÍCIO: 2021 PERÍODO (ATÉ MÊS): DEZEMBRO

RECEITAS		DESPESAS	
<b>RECEITAS CORRENTES</b>	-	<b>DESPESAS CORRENTES</b>	-
Impostos, Taxas, Contribuições de Melhoria	-	Pessoal e Encargos Sociais	-
Receita de Contribuições	-	Juros e Encargos da Dívida	-
Receita Patrimonial	-	Outras Despesas Correntes	-
Receita Agropecuária	-		
Receita Industrial	-		
Receita de Serviços	-		
Transferências Correntes	-		
Outras Receitas Correntes	-		
Dedução para Formação do FUNDEB	-		
<b>SUPERÁVIT CORRENTE</b>	-	<b>DÉFICIT CORRENTE</b>	-
<b>RECEITAS DE CAPITAL</b>	-	<b>DESPESAS DE CAPITAL</b>	-
Operações de Crédito	-	Investimento	-
Alienação de Bens	-	Inversões Financeira	-
Amortizações de Empréstimos	-	Amortização da Dívida	-
Transferências de Capital	-		
Outras Receitas de Capital	-		
<b>REPASSE RECEBIDO</b>	-	<b>REPASSE CONCEDIDO</b>	-
<b>TOTAL DA RECEITA</b>	-	<b>TOTAL DA DESPESA</b>	-
<b>DÉFICIT</b>	-	<b>SUPERÁVIT</b>	-
<b>TOTAL</b>	-	<b>TOTAL</b>	-

RESUMO

RECEITAS		DESPESAS	
RECEITAS CORRENTES	-	DESPESAS CORRENTES	-
RECEITAS DE CAPITAL	-	DESPESAS DE CAPITAL	-
REPASSE RECEBIDO	-	REPASSE CONCEDIDO	-
DÉFICIT	-	SUPERÁVIT	-
<b>TOTAL</b>	-	<b>TOTAL</b>	-

PREFEITURA MUNICIPAL DE FORTALEZA  
ORÇAMENTO GERAL  
11902 - FUNDO MUNICIPAL DE POLITICAS SOBRE DROGAS

EXERCÍCIO DE 2021

ANEXO 2

CÓDIGO	ESPECIFICAÇÃO	NATUREZA DA DESPESA		CATEGORIA / GRUPO
		ELEMENTO	MODALIDADE	
300000	DESPESAS CORRENTES			
330000	OUTRAS DESPESAS CORRENTES			
335000	TRANSFERENCIAS DE INSTITUICOES PRIVADAS			
335039	OUTROS SERVICOS DE TERCEIROS - PESSOA JURIDICA			
339000	APLICACOES DIRETAS			
339020	AUXILIO FINANCEIRO A PESQUISADORES			
339030	MATERIAL DE CONSUMO			
339031	PREMIACOES CULTURAIS, ARTISTICAS, CIENTIFICAS, DESPORTIVAS E OUTRAS			
339032	MATERIAL DE DISTRIBUICAO GRATUITA			
339033	PASSAGENS E DESPESAS COM LOCOMOCAO			
339035	SERVICOS DE CONSULTORIA			
339036	OUTROS SERVICOS DE TERCEIROS - PESSOA FISICA			
339039	OUTROS SERVICOS DE TERCEIROS - PESSOA JURIDICA			
400000	DESPESAS DE CAPITAL			
440000	INVESTIMENTOS			
449000	APLICACOES DIRETAS			
449052	EQUIPAMENTOS E MATERIAL PERMANENTE			
	<b>TOTAL</b>			-





**Fortaleza**

PREFEITURA

**Finanças**

PREFEITURA MUNICIPAL DE FORTALEZA  
RECEITA SEGUNDO AS CATEGORIAS ECONÔMICAS - ANEXO 2 DA LEI 4.320/64  
11902 - FUNDO MUNICIPAL DE POLITICAS SOBRE DROGAS

Exercício 2021

Cód. Receita	Desc. Receita	Desdobramento	Origem	Categoria Econômica
-	-	-	-	-
-	-	-	-	-
<b>TOTAL</b>				-

PREFEITURA MUNICIPAL DE FORTALEZA

ORÇAMENTO GERAL

11902 - FUNDO MUNICIPAL DE POLITICAS SOBRE DROGAS

CÓDIGO	ESPECIFICAÇÃO	OPERAÇÃO ESPECIAL	PROGRAMA DE TRABALHO		TOTAL
			PROJETO	ATIVIDADE	
08.000.0000.0000.0000	ASSISTENCIA SOCIAL				
08.244.0000.0000.0000	ASSISTENCIA COMUNITARIA				
08.244.0212.0000.0000	ATENCAO E REINERCAO SOCIAL DE USUARIOS DE DROGAS E SEUS FAMILIARES EM SITUACAO DE VULNERABILIDADE				
08.244.0212.1492.0000	APOIO A REINERCAO DE USUARIOS DE DROGAS NO MERCADO FORMAL DE TRABALHO - ACOLHER E TRANSFORMAR				
08.244.0212.1492.0004	APOIO A REINERCAO DE USUARIOS DE DROGAS NO MERCADO DE TRABALHO - ACOLHER E TRANSFORMAR				
08.244.0212.2257.0000	APOIO AOS USUARIOS DE DROGAS E SEUS FAMILIARES COM FOCO NA REDUCAO DE DANOS				
08.244.0212.2257.0001	APOIO AOS USUARIOS DE DROGAS E SEUS FAMILIARES COM FOCO NA REDUCAO DE DANOS				
08.244.0212.2257.0002	VARAL DE DIVULGACAO E REDUCAO DE DANOS				
08.244.0212.2261.0000	GERENCIAMENTO DO CENTRO INTEGRADO DE REFERENCIA SOBRE DROGAS ? CIRD				
08.244.0212.2261.0002	DESENVOLVIMENTO INTEGRADO DE ACOES DE CULTURA, ESPORTE E LAZER VISANDO A REINERCAO SOCIAL DE USUARIOS DE DROGAS				
08.244.0212.2261.0003	REALIZACAO DE ATIVIDADES DIRECIONADOS AOS PROFISSIONAIS DA REDE DE CUIDADO				
08.244.0212.2261.0004	REALIZACAO DE TERAPIAS COMPLEMENTARES INTEGRATIVAS DIRECIONADAS A USUARIAS E MAES DE CRIANCAS DE 0 A 6 ANOS				
08.244.0212.2262.0000	APOIO AO FUNCIONAMENTO DO CIRD, CONSELHO MUNICIPAL SOBRE DROGA E COMITES TERRITORIAIS				
08.244.0212.2262.0001	APOIO AO FUNCIONAMENTO DO CIRD, CONSELHO MUNICIPAL SOBRE DROGAS E COMITES TERRITORIAIS				
08.244.0213.0000.0000	PREVENCAO AO USO INDEVIDO DE ALCOOL, CRACK E OUTRAS DROGAS				
08.244.0213.1494.0000	REALIZACAO DE EVENTOS				
08.244.0213.1494.0001	REALIZACAO DE EVENTOS DE PREVENCAO E ENFRENTAMENTO AO USO INDEVIDO DE DROGAS				
08.244.0213.1495.0000	REALIZACAO DE ACOES FORMATIVAS PARA A PREVENCAO AO USO INDEVIDO DE DROGAS				
08.244.0213.1495.0001	REALIZACAO DE ACOES FORMATIVAS PARA A PREVENCAO AO USO INDEVIDO DE DROGAS				
14.000.0000.0000.0000	DIREITOS DA CIDADANIA				
14.422.0000.0000.0000	DIREITOS INDIVIDUAIS, COLETIVOS E DIFUSOS				
14.422.0213.0000.0000	PREVENCAO AO USO INDEVIDO DE ALCOOL, CRACK E OUTRAS DROGAS				
14.422.0213.1493.0000	ELABORACAO E SOCIALIZACAO DE CONHECIMENTO EM POLITICAS SOBRE DROGAS				
14.422.0213.1493.0002	ELABORACAO E SOCIALIZACAO DE CONHECIMENTO EM POLITICAS SOBRE DROGAS				
<b>TOTAL</b>					

PREFEITURA MUNICIPAL DE FORTALEZA

ORÇAMENTO GERAL

11902 - FUNDO MUNICIPAL DE POLITICAS SOBRE DROGAS

CÓDIGO	ESPECIFICAÇÃO	OPERAÇÃO ESPECIAL	PROGRAMA DE TRABALHO		TOTAL
			PROJETO	ATIVIDADE	
08.000.0000.0000.0000	ASSISTENCIA SOCIAL				
08.244.0000.0000.0000	ASSISTENCIA COMUNITARIA				
08.244.0212.0000.0000	ATENCAO E REINERCAO SOCIAL DE USUARIOS DE DROGAS E SEUS FAMILIARES EM SITUACAO DE VULNERABILIDADE				
08.244.0212.1492.0000	APOIO A REINERCAO DE USUARIOS DE DROGAS NO MERCADO FORMAL DE TRABALHO - ACOLHER E TRANSFORMAR				
08.244.0212.1492.0004	APOIO A REINERCAO DE USUARIOS DE DROGAS NO MERCADO DE TRABALHO - ACOLHER E TRANSFORMAR				
08.244.0212.2257.0000	APOIO AOS USUARIOS DE DROGAS E SEUS FAMILIARES COM FOCO NA REDUCAO DE DANOS				
08.244.0212.2257.0001	APOIO AOS USUARIOS DE DROGAS E SEUS FAMILIARES COM FOCO NA REDUCAO DE DANOS				
08.244.0212.2257.0002	VARAL DE DIVULGACAO E REDUCAO DE DANOS				
08.244.0212.2261.0000	GERENCIAMENTO DO CENTRO INTEGRADO DE REFERENCIA SOBRE DROGAS ? CIRD				
08.244.0212.2261.0002	DESENVOLVIMENTO INTEGRADO DE ACOES DE CULTURA, ESPORTE E LAZER VISANDO A REINERCAO SOCIAL DE USUARIOS DE DROGAS				
08.244.0212.2261.0003	REALIZACAO DE ATIVIDADES DIRECIONADOS AOS PROFISSIONAIS DA REDE DE CUIDADO				
08.244.0212.2261.0004	REALIZACAO DE TERAPIAS COMPLEMENTARES INTEGRATIVAS DIRECIONADAS A USUARIAS E MAES DE CRIANCAS DE 0 A 6 ANOS				
08.244.0212.2262.0000	APOIO AO FUNCIONAMENTO DO CIRD, CONSELHO MUNICIPAL SOBRE DROGA E COMITES TERRITORIAIS				
08.244.0212.2262.0001	APOIO AO FUNCIONAMENTO DO CIRD, CONSELHO MUNICIPAL SOBRE DROGAS E COMITES TERRITORIAIS				
08.244.0213.0000.0000	PREVENCAO AO USO INDEVIDO DE ALCOOL, CRACK E OUTRAS DROGAS				
08.244.0213.1494.0000	REALIZACAO DE EVENTOS				
08.244.0213.1494.0001	REALIZACAO DE EVENTOS DE PREVENCAO E ENFRENTAMENTO AO USO INDEVIDO DE DROGAS				
08.244.0213.1495.0000	REALIZACAO DE ACOES FORMATIVAS PARA A PREVENCAO AO USO INDEVIDO DE DROGAS				
08.244.0213.1495.0001	REALIZACAO DE ACOES FORMATIVAS PARA A PREVENCAO AO USO INDEVIDO DE DROGAS				
14.000.0000.0000.0000	DIREITOS DA CIDADANIA				
14.422.0000.0000.0000	DIREITOS INDIVIDUAIS, COLETIVOS E DIFUSOS				
14.422.0213.0000.0000	PREVENCAO AO USO INDEVIDO DE ALCOOL, CRACK E OUTRAS DROGAS				
14.422.0213.1493.0000	ELABORACAO E SOCIALIZACAO DE CONHECIMENTO EM POLITICAS SOBRE DROGAS				
14.422.0213.1493.0002	ELABORACAO E SOCIALIZACAO DE CONHECIMENTO EM POLITICAS SOBRE DROGAS				
<b>TOTAL</b>					

CÓDIGO	ESPECIFICAÇÃO	PROGRAMA DE TRABALHO		TOTAL
		ORDINÁRIO	VINCULADO	
08.000.0000.0000.0000	ASSISTENCIA SOCIAL			
08.244.0000.0000.0000	ASSISTENCIA COMUNITARIA			
08.244.0212.0000.0000	ATENCAO E REINSERCAO SOCIAL DE USUARIOS DE DROGAS E SEUS FAMILIARES EM SITUACAO DE VULNERABILIDADE			
08.244.0212.1492.0000	APOIO A REINSERCAO DE USUARIOS DE DROGAS NO MERCADO FORMAL DE TRABALHO - ACOLHER E TRANSFORMAR			
08.244.0212.1492.0004	APOIO A REINSERCAO DE USUARIOS DE DROGAS NO MERCADO DE TRABALHO - ACOLHER E TRANSFORMAR			
08.244.0212.2257.0000	APOIO AOS USUARIOS DE DROGAS E SEUS FAMILIARES COM FOCO NA REDUCAO DE DANOS			
08.244.0212.2257.0001	APOIO AOS USUARIOS DE DROGAS E SEUS FAMILIARES COM FOCO NA REDUCAO DE DANOS			
08.244.0212.2257.0002	VARAL DE DIVULGACAO E REDUCAO DE DANOS			
08.244.0212.2261.0000	GERENCIAMENTO DO CENTRO INTEGRADO DE REFERENCIA SOBRE DROGAS ? CIRD			
08.244.0212.2261.0002	DESENVOLVIMENTO INTEGRADO DE ACOES DE CULTURA, ESPORTE E LAZER VISANDO A REINSERCAO SOCIAL DE USUARIOS DE DROGAS			
08.244.0212.2261.0003	REALIZACAO DE ATIVIDADES DIRECIONADOS AOS PROFISSIONAIS DA REDE DE CUIDADO			
08.244.0212.2261.0004	REALIZACAO DE TERAPIAS COMPLEMENTARES INTEGRATIVAS DIRECIONADAS A USUARIAS E MAES DE CRIANCAS DE 0 A 6 ANOS			
08.244.0212.2262.0000	APOIO AO FUNCIONAMENTO DO CIRD, CONSELHO MUNICIPAL SOBRE DROGA E COMITES TERRITORIAIS			
08.244.0212.2262.0001	APOIO AO FUNCIONAMENTO DO CIRD, CONSELHO MUNICIPAL SOBRE DROGAS E COMITES TERRITORIAIS			
08.244.0213.0000.0000	PREVENCAO AO USO INDEVIDO DE ALCOOL, CRACK E OUTRAS DROGAS			
08.244.0213.1494.0000	REALIZACAO DE EVENTOS			
08.244.0213.1494.0001	REALIZACAO DE EVENTOS DE PREVENCAO E ENFRENTAMENTO AO USO INDEVIDO DE DROGAS			
08.244.0213.1495.0000	REALIZACAO DE ACOES FORMATIVAS PARA A PREVENCAO AO USO INDEVIDO DE DROGAS			
08.244.0213.1495.0001	REALIZACAO DE ACOES FORMATIVAS PARA A PREVENCAO AO USO INDEVIDO DE DROGAS			
14.000.0000.0000.0000	DIREITOS DA CIDADANIA			
14.422.0000.0000.0000	DIREITOS INDIVIDUAIS, COLETIVOS E DIFUSOS			
14.422.0213.0000.0000	PREVENCAO AO USO INDEVIDO DE ALCOOL, CRACK E OUTRAS DROGAS			
14.422.0213.1493.0000	ELABORACAO E SOCIALIZACAO DE CONHECIMENTO EM POLITICAS SOBRE DROGAS			
14.422.0213.1493.0002	ELABORACAO E SOCIALIZACAO DE CONHECIMENTO EM POLITICAS SOBRE DROGAS			
<b>TOTAL</b>				

PREFEITURA MUNICIPAL DE FORTALEZA  
11902 - FUNDO MUNICIPAL DE POLITICAS SOBRE DROGAS  
ORÇAMENTO GERAL  
DEMONSTRATIVO DAS DESPESAS POR ÓRGÃO E FUNÇÃO

EXERCÍCIO DE 2021

ANEXO 9

	LEGISLATIVA	JUDICIARIA	ESSENCIAL A JUSTICA	ADMINISTRACAO
FUNDO MUNICIPAL DE POLITICAS SOBRE DROGAS	-	-	-	-
	SEGURANCA PUBLICA	ASSISTENCIA SOCIAL	PREVIDENCIA SOCIAL	SAUDE
FUNDO MUNICIPAL DE POLITICAS SOBRE DROGAS	-	-	-	-
	TRABALHO	EDUCACAO	CULTURA	DIREITOS DA CIDADANIA
FUNDO MUNICIPAL DE POLITICAS SOBRE DROGAS	-	-	-	-
	URBANISMO	HABITACAO	SANEAMENTO	GESTAO AMBIENTAL
FUNDO MUNICIPAL DE POLITICAS SOBRE DROGAS	-	-	-	-
	CIENCIA E TECNOLOGIA	AGRICULTURA	COMERCIO E SERVICOS	COMUNICACOES
FUNDO MUNICIPAL DE POLITICAS SOBRE DROGAS	-	-	-	-
	ENERGIA	DESPORTO E LAZER	ENCARGOS ESPECIAIS	RESERVA DE CONTINGENCIA
FUNDO MUNICIPAL DE POLITICAS SOBRE DROGAS	-	-	-	-
<b>TOTAL</b>				-

PREFEITURA MUNICIPAL DE FORTALEZA  
DEMONSTRATIVO DA RECEITA ORÇADA COM A ARRECADADA - ANEXO 10 DA LEI 4.320/64  
11902 - FUNDO MUNICIPAL DE POLITICAS SOBRE DROGAS

Exercício 2021

Código da Receita	Descrição da Receita	Previsão	Arrecadado	Diferença	
				Para Mais	Para Menos
-	-	-	-	-	-
-	-	-	-	-	-
Total:		-	-	-	-

PREFEITURA MUNICIPAL DE FORTALEZA

ORÇAMENTO GERAL

11902 - FUNDO MUNICIPAL DE POLITICAS SOBRE DROGAS

EXERCÍCIO DE 2021

ANEXO 11

CÓDIGO	ESPECIFICAÇÃO	NATUREZA DA DESPESA		TOTAL	REALIZADA EMPENHADA NO ANO	DIFERENÇA SALDO A EMPENHAR
		CRÉDITOS ORÇAMENTÁRIOS E SUPLEMENTARES	CRÉDITOS ESPECIAIS E EXTRAORDINÁRIOS			
3.0.0.0.00	DESPESAS CORRENTES	65.000,00		65.000,00		65.000,00
3.3.0.0.00	OUTRAS DESPESAS CORRENTES	65.000,00		65.000,00		65.000,00
4.0.0.0.00	DESPESAS DE CAPITAL	15.000,00		15.000,00		15.000,00
4.4.0.0.00	INVESTIMENTOS	15.000,00		15.000,00		15.000,00
	<b>TOTAL</b>	<b>80.000,00</b>		<b>80.000,00</b>		<b>80.000,00</b>



RECEITAS ORÇAMENTÁRIAS	PREVISÃO INICIAL (a)	PREVISÃO ATUALIZADA (b)	RECEITAS REALIZADAS (c)	SALDO (d) = (c-b)
<b>RECEITAS CORRENTES (I)</b>	-	-	-	-
Impostos, Taxas e Contribuições de Melhoria	-	-	-	-
Receita de Contribuições	-	-	-	-
Receita Patrimonial	-	-	-	-
Receita Agropecuária	-	-	-	-
Receita Industrial	-	-	-	-
Receita de Serviços	-	-	-	-
Transferências Correntes	-	-	-	-
Outras Receitas Correntes	-	-	-	-
<b>RECEITAS DE CAPITAL (II)</b>	-	-	-	-
Operações de Crédito	-	-	-	-
Alienação de Bens	-	-	-	-
Amortização de Empréstimos	-	-	-	-
Transferências de Capital	-	-	-	-
Outras Receitas de Capital	-	-	-	-
<b>SUBTOTAL DAS RECEITAS (III) = (I + II)</b>	-	-	-	-
<b>OPERAÇÕES DE CRÉDITO / REFINANCIAMENTO (IV)</b>	-	-	-	-
Operações de Crédito Internas	-	-	-	-
Mobiliária	-	-	-	-
Contratual	-	-	-	-
Operações de Crédito Externas	-	-	-	-
Mobiliária	-	-	-	-
Contratual	-	-	-	-
<b>SUBTOTAL COM REFINANCIAMENTO (V) = (III + IV)</b>	-	-	-	-
<b>REPASSES RECEBIDOS (VI)</b>	1.490.000,00	80.000,00	-	80.000,00
<b>DÉFICIT (VII)</b>	-	-	-	-
<b>TOTAL (VIII) = (V + VI + VII)</b>	1.490.000,00	80.000,00	-	80.000,00
<b>SALDOS DE EXERCÍCIOS ANTERIORES (UTILIZADOS PARA CRÉDITOS ADICIONAIS)</b>	-	-	-	-
Recursos Arrecadados em Exercícios Anteriores	-	-	-	-
Superávit Financeiro	-	-	-	-
Reabertura de Créditos Adicionais	-	-	-	-





DESPESAS ORÇAMENTÁRIAS	DOTAÇÃO INICIAL (e)	DOTAÇÃO ATUALIZADA (f)	DESPESAS EMPENHADAS (g)	DESPESAS LIQUIDADAS (h)	DESPESAS PAGAS (i)	SALDO DA DOTAÇÃO (j) = (f-g)
<b>DESPESAS CORRENTES (IX)</b>	<b>575.000,00</b>	<b>65.000,00</b>	-	-	-	<b>65.000,00</b>
Pessoal e Encargos Sociais	-	-	-	-	-	-
Juros e Encargos da Dívida	-	-	-	-	-	-
Outras Despesas Correntes	575.000,00	65.000,00	-	-	-	65.000,00
<b>DESPESAS DE CAPITAL (X)</b>	<b>915.000,00</b>	<b>15.000,00</b>	-	-	-	<b>15.000,00</b>
Investimentos	915.000,00	15.000,00	-	-	-	15.000,00
Inversões Financeiras	-	-	-	-	-	-
Amortização da Dívida	-	-	-	-	-	-
<b>RESERVA DE CONTINGÊNCIA (XI)</b>	-	-	-	-	-	-
<b>SUBTOTAL DAS DESPESAS (XII) = (IX+X+XI)</b>	<b>1.490.000,00</b>	<b>80.000,00</b>	-	-	-	<b>80.000,00</b>
<b>AMORTIZAÇÃO DA DÍVIDA / REFINANCIAMENTO (XIII)</b>	-	-	-	-	-	-
Amortização da Dívida Interna	-	-	-	-	-	-
Dívida Mobiliária	-	-	-	-	-	-
Outras Dívidas	-	-	-	-	-	-
Amortização da Dívida Externa	-	-	-	-	-	-
Dívida Mobiliária	-	-	-	-	-	-
Outras Dívidas	-	-	-	-	-	-
<b>SUBTOTAL COM REFINANCIAMENTO (XIV) = (XII+XIII)</b>	<b>1.490.000,00</b>	<b>80.000,00</b>	-	-	-	<b>80.000,00</b>
<b>REPASSES CONCEDIDOS (XV)</b>	-	-	-	-	-	-
<b>SUPERÁVIT (XVI)</b>	-	-	-	-	-	-
<b>TOTAL (XVII) = (XIV + XV + XVI)</b>	<b>1.490.000,00</b>	<b>80.000,00</b>	-	-	-	<b>80.000,00</b>
<b>RESERVA DO RPPS</b>	-	-	-	-	-	-

RESTOS A PAGAR NÃO PROCESSADOS						
EXECUÇÃO DE RESTOS A PAGAR NÃO PROCESSADOS	INSCRITOS		LIQUIDADOS (c)	PAGOS (d)	CANCELADOS (e)	SALDO A PAGAR (f) = (a + b - d - e)
	EM EXERCÍCIOS ANTERIORES (a)	EM 31 DE DEZEMBRO DO EXERCÍCIO ANTERIOR (b)				
<b>DESPESAS CORRENTES</b>	-	-	-	-	-	-
Pessoal e Encargos Sociais	-	-	-	-	-	-
Juros e Encargos da Dívida	-	-	-	-	-	-
Outras Despesas Correntes	-	-	-	-	-	-
<b>DESPESAS DE CAPITAL</b>	-	-	-	-	-	-
Investimentos	-	-	-	-	-	-
Inversões Financeiras	-	-	-	-	-	-
Amortização da Dívida	-	-	-	-	-	-
<b>TOTAL</b>	-	-	-	-	-	-

RESTOS A PAGAR PROCESSADOS					
EXECUÇÃO DE RESTOS A PAGAR PROCESSADOS	INSCRITOS		PAGOS (c)	CANCELADOS (d)	SALDO A PAGAR (e) = (a + b - c - d)
	EM EXERCÍCIOS ANTERIORES (a)	EM 31 DE DEZEMBRO DO EXERCÍCIO ANTERIOR (b)			
<b>DESPESAS CORRENTES</b>	-	-	-	-	-
Pessoal e Encargos Sociais	-	-	-	-	-
Juros e Encargos da Dívida	-	-	-	-	-
Outras Despesas Correntes	-	-	-	-	-
<b>DESPESAS DE CAPITAL</b>	-	-	-	-	-
Investimentos	-	-	-	-	-
Inversões Financeiras	-	-	-	-	-
Amortização da Dívida	-	-	-	-	-
<b>TOTAL</b>	-	-	-	-	-

## BALANÇO FINANCEIRO

11902 - FUNDO MUNICIPAL DE POLITICAS SOBRE DROGAS

EXERCÍCIO: 2021 SITUAÇÃO: EMPENHADO PERÍODO (ATÉ MÊS): DEZEMBRO

INGRESSOS	Exercício Atual	Exercício Anterior
<b>Receita Orçamentária (I)</b>	-	<b>82.321,43</b>
Ordinária	-	-
Vinculada	-	82.321,43
Recursos Vinculados à Educação	-	-
Recursos Vinculados à Saúde	-	-
Recursos Vinculados à Previdência Social - RPPS	-	-
Recursos Vinculados à Previdência Social - RGPS	-	-
Recursos Vinculados à Assistência Social	-	-
Outras Destinações de Recursos	-	82.321,43
Outras Transferências de Convênio ou Contratos de Repasse	-	82.321,43
Contribuição para o Custeio do Serviço de Iluminação Pública - COSIP	-	-
Recursos Vinculados ao Trânsito	-	-
Recursos de Operações de Crédito	-	-
Recursos de Alienação de Bens	-	-
Outros Recursos	-	-
<b>Transferências Financeiras Recebidas (II)</b>	-	-
Transferências Recebidas para a Execução Orçamentária	-	-
Transferências Financeiras Recebidas Independentes de Execução Orçamentária	-	-
Transferências Recebidas para Aportes de recursos para o RPPS	-	-
Transferências Recebidas para Aportes de recursos para o RGPS	-	-
<b>Recebimentos Extraorçamentários (III)</b>	-	-
Inscrição de Restos a Pagar Não Processados	-	-
Inscrição de Restos a Pagar Processados	-	-
Depósitos Restituíveis e Valores Vinculados	-	-
Outros Recebimentos Extra Orçamentários	-	-
<b>Saldo do Exercício Anterior (IV)</b>	<b>2.406.876,19</b>	<b>2.324.554,76</b>
Caixa e Equivalentes de Caixa	2.406.876,19	2.324.554,76
Depósitos Restituíveis e Valores Vinculados	-	-
<b>TOTAL (V) = (I+II+III+IV)</b>	<b>2.406.876,19</b>	<b>2.406.876,19</b>

## BALANÇO FINANCEIRO

11902 - FUNDO MUNICIPAL DE POLITICAS SOBRE DROGAS

EXERCÍCIO: 2021 SITUAÇÃO: EMPENHADO PERÍODO (ATÉ MÊS): DEZEMBRO

DISPÊNDIOS	Exercício Atual	Exercício Anterior
<b>Despesa Orçamentária (VI)</b>	-	-
Ordinária	-	-
Vinculada	-	-
Recursos Destinados à Educação	-	-
Recursos Destinados à Saúde	-	-
Recursos Destinados à Previdência Social - RPPS	-	-
Recursos Destinados à Previdência Social - RGPS	-	-
Recursos Destinados à Assistência Social	-	-
Outras Destinações de Recursos	-	-
Outras Transferências de Convênio ou Contratos de Repasse	-	-
Contribuição para o Custeio do Serviço de Iluminação Pública - COSIP	-	-
Recursos Vinculados ao Trânsito	-	-
Recursos de Operações de Crédito	-	-
Recursos de Alienação de Bens	-	-
Outros Recursos	-	-
<b>Transferências Financeiras Concedidas (VII)</b>	<b>2.406.876,19</b>	-
Transferências Concedidas para a Execução Orçamentária	-	-
Transferências Financeiras Concedidas Independentes de Execução Orçamentária	2.406.876,19	-
Transferências Concedidas para Aportes de recursos para o RPPS	-	-
Transferências Concedidas para Aportes de recursos para o RGPS	-	-
<b>Pagamentos Extra Orçamentários (VIII)</b>	-	-
Pagamentos de Restos a Pagar Não Processados	-	-
Pagamentos de Restos a Pagar Processados	-	-
Depósitos Restituíveis e Valores Vinculados	-	-
Outros Pagamentos Extra Orçamentários	-	-
<b>Saldo para o Exercício Seguinte (IX)</b>	-	<b>2.406.876,19</b>
Caixa e Equivalentes de Caixa	-	2.406.876,19
Depósitos Restituíveis e Valores Vinculados	-	-
<b>TOTAL (X) = (VI+VII+VIII+IX)</b>	<b>2.406.876,19</b>	<b>2.406.876,19</b>

EXERCÍCIO: 2021

PERÍODO(MÊS): DEZEMBRO

ATIVO	Exercício Atual	Exercício Anterior
<b>ATIVO CIRCULANTE</b>	-	<b>2.406.876,19</b>
Caixa e Equivalentes de Caixa	-	2.406.876,19
Créditos a Curto Prazo	-	-
Investimentos e Aplicações Temporárias a CP	-	-
Estoques	-	-
Ativo Não Circulante Mantido para a Venda	-	-
VPD Pagas Antecipadamente	-	-
<b>ATIVO NÃO CIRCULANTE</b>	<b>51,25</b>	<b>96,25</b>
Realizável a Longo Prazo	-	-
Investimentos	-	-
Imobilizado	51,25	96,25
Intangível	-	-
Diferido	-	-
<b>TOTAL DO ATIVO</b>	<b>51,25</b>	<b>2.406.972,44</b>
<b>PASSIVO E PATRIMÔNIO LÍQUIDO</b>	<b>Exercício Atual</b>	<b>Exercício Anterior</b>
<b>PASSIVO CIRCULANTE</b>	-	-
Obrigações Trabalhistas, Previdenciárias e Assistenciais a Pagar a Curto Prazo	-	-
Empréstimos e Financiamentos a Curto Prazo	-	-
Fornecedores e Contas a Pagar a Curto Prazo	-	-
Obrigações Fiscais a Curto Prazo	-	-
Obrigações de Repartição a Outros Entes	-	-
Provisões a Curto Prazo	-	-
Demais Obrigações a Curto Prazo	-	-
<b>PASSIVO NÃO CIRCULANTE</b>	-	-
Obrigações Trabalhistas, Previdenciárias e Assistenciais a Pagar a Longo Prazo	-	-
Empréstimos e Financiamentos a Longo Prazo	-	-
Fornecedores e Contas a Pagar a Longo Prazo	-	-
Obrigações Fiscais a Longo Prazo	-	-
Provisões a Longo Prazo	-	-
Demais Obrigações a Longo Prazo	-	-
<b>TOTAL DO PASSIVO</b>	-	-
<b>PATRIMÔNIO LÍQUIDO</b>	<b>Exercício Atual</b>	<b>Exercício Anterior</b>
Resultados Acumulados	51,25	2.406.972,44
Resultado do Exercício	-	2.406.921,19
Resultado de Exercícios Anteriores	2.406.972,44	2.324.696,01
Ajustes de Exercícios Anteriores	-	-
<b>TOTAL DO PATRIMÔNIO LÍQUIDO</b>	<b>51,25</b>	<b>2.406.972,44</b>
<b>TOTAL DO PASSIVO E PATRIMÔNIO LÍQUIDO</b>	<b>51,25</b>	<b>2.406.972,44</b>

EXERCÍCIO: 2021

PERÍODO(MÊS): DEZEMBRO

QUADRO DOS ATIVOS E PASSIVOS FINANCEIROS E PERMANENTES (LEI 4.320/64)

EXERCÍCIO: 2021		PERÍODO(MÊS): DEZEMBRO	
ATIVO (I)	Exercício Atual	Exercício Anterior	
ATIVO FINANCEIRO	-	2.406.876,19	
ATIVO PERMANENTE	51,25	96,25	
<b>TOTAL DO ATIVO</b>	<b>51,25</b>	<b>2.406.972,44</b>	
PASSIVO (II)	Exercício Atual	Exercício Anterior	
PASSIVO FINANCEIRO	-	-	
PASSIVO PERMANENTE	-	-	
<b>TOTAL DO PASSIVO</b>	<b>-</b>	<b>-</b>	
<b>SALDO PATRIMONIAL</b>	<b>51,25</b>	<b>2.406.972,44</b>	

QUADRO DAS CONTAS DE COMPENSAÇÃO (LEI 4.320/64)

EXERCÍCIO: 2021		PERÍODO(MÊS): DEZEMBRO	
ATOS POTENCIAIS ATIVOS	Exercício Atual	Exercício Anterior	
Garantias e Contragarantias Recebidas	-	-	
Direitos Conveniados e Outros Instrumentos Congêneres	2.226.878,98	2.226.878,98	
Direitos Contratuais	-	-	
Outros Atos Potenciais Ativos	-	-	
<b>TOTAL DOS ATOS POTENCIAIS ATIVOS</b>	<b>2.226.878,98</b>	<b>2.226.878,98</b>	
ATOS POTENCIAIS PASSIVOS	Exercício Atual	Exercício Anterior	
Garantias e Contragarantias Concedidas	-	-	
Obrigações Conveniadas e Outros Instrumentos Congêneres	1.320.200,00	1.320.200,00	
Obrigações Contratuais	-	-	
Outros Atos Potenciais Passivos	-	-	
<b>TOTAL DOS ATOS POTENCIAIS PASSIVOS</b>	<b>1.320.200,00</b>	<b>1.320.200,00</b>	

**Finanças**

BALANÇO PATRIMONIAL

11902 - FUNDO MUNICIPAL DE POLITICAS SOBRE DROGAS

EXERCÍCIO: 2021

PERÍODO(MÊS): DEZEMBRO

QUADRO DO SUPERÁVIT / DÉFICIT FINANCEIRO (LEI 4.320/64)

EXERCÍCIO: 2021

PERÍODO(MÊS): DEZEMBRO

DESTINAÇÃO DE RECURSOS	Exercício Atual	Exercício Anterior
Recursos Ordinários	-	-
Receitas de Impostos e de Transferência de Impostos - Educação	-	-
Transferências do FUNDEB 60%	-	-
Transferências do FUNDEB 40%	-	-
Transferência de Recursos do Fundo Nacional do Desenvolvimento da Educação - FNDE	-	-
Transferências de Convênios - Educação	-	-
Outros Recursos Destinados à Educação	-	-
Receitas de Impostos e de Transferência de Impostos - Saúde	-	-
Transferência de Recursos do Sistema Único de Saúde - SUS	-	-
Transferências de Convênios - Saúde	-	-
Outros Recursos Destinados à Saúde	-	-
Transferência de Recursos do Fundo Nacional de Assistência Social - FNAS	-	-
Transferências de Convênios - Assistência Social	-	-
Outros Recursos Destinados à Assistência Social	-	-
Recursos destinados ao RPPS - Plano Previdenciário	-	-
Recursos destinados ao RPPS - Plano Financeiro	-	-
Recursos destinados ao RGPS	-	-
Recursos próprios dos consórcios	-	-
Recursos de Operações de Crédito	-	-
Recursos de Alienação de Bens/Ativos	-	-
Outras Destinações Vinculadas de Recursos	-	2.406.876,19
<b>Total</b>	-	<b>2.406.876,19</b>

**DEMONSTRAÇÃO DAS VARIAÇÕES PATRIMONIAIS**  
**11902 - FUNDO MUNICIPAL DE POLITICAS SOBRE DROGAS**

EXERCÍCIO: 2021

PERÍODO (ATÉ MÊS): DEZEMBRO

<b>A. QUADRO PRINCIPAL</b>	<b>Exercício Atual</b>	<b>Exercício Anterior</b>
<b>VARIAÇÕES PATRIMONIAIS AUMENTATIVAS (I)</b>	-	<b>82.321,43</b>
IMPOSTOS, TAXAS E CONTRIBUIÇÕES DE MELHORIA	-	-
CONTRIBUIÇÕES	-	-
EXPLORAÇÃO E VENDA DE BENS, SERVIÇOS E DIREITOS	-	-
VARIAÇÕES PATRIMONIAIS AUMENTATIVAS FINANCEIRAS	-	82.321,43
TRANSFERÊNCIAS E DELEGAÇÕES RECEBIDAS	-	-
VALORIZAÇÃO E GANHOS COM ATIVOS E DESINCORPORAÇÃO DE PASSIVOS	-	-
OUTRAS VARIAÇÕES PATRIMONIAIS AUMENTATIVAS	-	-
<b>VARIAÇÕES PATRIMONIAIS DIMINUTIVAS (II)</b>	<b>2.406.921,19</b>	<b>45,00</b>
PESSOAL E ENCARGOS	-	-
BENEFÍCIOS PREVIDENCIÁRIOS E ASSISTENCIAIS	-	-
USO DE BENS, SERVIÇOS E CONSUMO DE CAPITAL FIXO	45,00	45,00
VARIAÇÕES PATRIMONIAIS DIMINUTIVAS FINANCEIRAS	-	-
TRANSFERÊNCIAS E DELEGAÇÕES CONCEDIDAS	2.406.876,19	-
DESVALORIZAÇÃO E PERDA DE ATIVOS E INCORPORAÇÃO DE PASSIVOS	-	-
TRIBUTÁRIAS	-	-
CUSTO DAS MERCADORIAS E DOS PRODUTOS VENDIDOS, E DOS SERVIÇOS PRESTADOS	-	-
OUTRAS VARIAÇÕES PATRIMONIAIS DIMINUTIVAS	-	-
<b>RESULTADO PATRIMONIAL DO PERÍODO (I-II)</b>	<b>- 2.406.921,19</b>	<b>82.276,43</b>





DEMONSTRAÇÃO DO FLUXO DE CAIXA  
11902 - FUNDO MUNICIPAL DE POLITICAS SOBRE DROGAS

EXERCÍCIO: 2021

PERÍODO (ATÉ MÊS): DEZEMBRO

<b>A. QUADRO PRINCIPAL</b>	<b>EXERCÍCIO ATUAL</b>	<b>EXERCÍCIO ANTERIOR</b>
<b>FLUXOS DE CAIXA DAS ATIVIDADES OPERACIONAIS (I)</b>	- 2.406.876,19	82.321,43
<b>INGRESSOS</b>	-	82.321,43
Impostos, Taxas e Contribuições de Melhoria	-	-
Receita de Contribuições	-	-
Receita Patrimonial	-	-
Receita Agropecuária	-	-
Receita Industrial	-	-
Receita de Serviços	-	-
Remuneração das Disponibilidades	-	82.321,43
Transferências Recebidas	-	-
Outras Receitas/Ingressos Operacionais	-	-
Outras Receitas Derivadas e Originárias	-	-
Depósitos Terceiros Passivos - Recebidos	-	-
Recebimentos de Consignações	-	-
Transferências Financeiras Recebidas	-	-
Outros Recebimentos Extraorçamentários	-	-
<b>DESEMBOLSOS</b>	2.406.876,19	-
Pessoal e Demais Despesas	-	-
Juros e Encargos da Dívida	-	-
Transferências Concedidas	-	-
Outros Desembolsos Operacionais	2.406.876,19	-
Depósitos Terceiros Passivos - Devolução	-	-
Pagamentos de Consignações	-	-
Transferências Financeiras Concedidas	2.406.876,19	-
Outros Pagamentos Extra Orçamentários	-	-
<b>FLUXOS DE CAIXA DAS ATIVIDADES DE INVESTIMENTO (II)</b>	-	-
<b>INGRESSOS</b>	-	-
Alienações de Bens	-	-
Amortização de Empréstimos e Financiamentos Concedidos	-	-
Outros Ingressos de Investimentos	-	-
<b>DESEMBOLSOS</b>	-	-
Aquisição de Ativo não Circulante	-	-
Concessão de Empréstimos e Financiamentos	-	-
Outros Desembolsos de Investimentos	-	-



DEMONSTRAÇÃO DO FLUXO DE CAIXA  
11902 - FUNDO MUNICIPAL DE POLITICAS SOBRE DROGAS

EXERCÍCIO: 2021

PERÍODO (ATÉ MÊS): DEZEMBRO

<b>FLUXOS DE CAIXA DAS ATIVIDADES DE FINANCIAMENTO (III)</b>	-	-
<b>INGRESSOS</b>	-	-
Operações de Crédito	-	-
Integralização do Capital Social de Empresas Dependentes	-	-
Outros Ingressos de Financiamentos	-	-
<b>DESEMBOLSOS</b>	-	-
Amortização/Refinanciamento da Dívida	-	-
Outros desembolsos de financiamento	-	-
<b>GERAÇÃO LÍQUIDA DE CAIXA E EQUIVALENTE DE CAIXA (I+II+III)</b>	-	82.321,43
<b>CAIXA E EQUIVALENTE DE CAIXA INICIAL</b>	2.406.876,19	2.324.554,76
<b>CAIXA E EQUIVALENTE DE CAIXA FINAL</b>	-	2.406.876,19
<b>B. QUADRO DE TRANSFERÊNCIAS RECEBIDAS E CONCEDIDAS</b>	<b>EXERCÍCIO ATUAL</b>	<b>EXERCÍCIO ANTERIOR</b>
Intergovernamentais	-	-
da União	-	-
de Estados e Distrito Federal	-	-
de Municípios	-	-
Intragovernamentais	-	-
Outras Transferências Recebidas	-	-
<b>Total das Transferências Recebidas</b>	-	-
Intergovernamentais	-	-
a União	-	-
a Estados e ao Distrito Federal	-	-
a Municípios	-	-
a Consórcios Públicos	-	-
Intragovernamentais	-	-
Outras Transferências Concedidas	-	-
<b>Total das Transferências Concedidas</b>	-	-



EXERCÍCIO: 2021

PERÍODO (ATÉ MÊS): DEZEMBRO

<b>C. QUADRO DE DESEMBOLSOS DE PESSOAL E DEMAIS DESPESAS POR FUNÇÃO</b>	<b>EXERCÍCIO ATUAL</b>	<b>EXERCÍCIO ANTERIOR</b>
Legislativa	-	-
Judiciária	-	-
Essencial à Justiça	-	-
Administração	-	-
Defesa Nacional	-	-
Segurança Pública	-	-
Relações Exteriores	-	-
Assistência Social	-	-
Previdência Social	-	-
Saúde	-	-
Trabalho	-	-
Educação	-	-
Cultura	-	-
Direitos da Cidadania	-	-
Urbanismo	-	-
Habitação	-	-
Saneamento	-	-
Gestão Ambiental	-	-
Ciência e Tecnologia	-	-
Agricultura	-	-
Organização Agrária	-	-
Indústria	-	-
Comércio e Serviços	-	-
Comunicações	-	-
Energia	-	-
Transporte	-	-
Desporto e Lazer	-	-
Encargos Especiais	-	-
<b>Total dos Desembolsos de Pessoal e Demais Despesas por Função</b>	-	-
<b>D. QUADRO DE JUROS E ENCARGOS DA DÍVIDA</b>	<b>EXERCÍCIO ATUAL</b>	<b>EXERCÍCIO ANTERIOR</b>
Juros e Correção Monetária da Dívida Interna	-	-
Juros e Correção Monetária da Dívida Externa	-	-
Outros Encargos da Dívida	-	-
<b>Total dos Juros e Encargos da Dívida</b>	-	-

PREFEITURA MUNICIPAL DE FORTALEZA  
DEMONSTRATIVO DA DÍVIDA FLUTUANTE - ANEXO 17 DA LEI 4.320  
11902 - FUNDO MUNICIPAL DE POLITICAS SOBRE DROGAS

EXERCÍCIO: 2021 PERÍODO (ATÉ MÊS): DEZEMBRO

DESCRIÇÃO	SALDO ANTERIOR	MOVIMENTAÇÃO DO EXERCÍCIO			SALDO PARA O EXERCÍCIO SEGUINTE
		INSCRIÇÃO / REC. EXTRA ORÇAMENTÁRIA	BAIXA / DESPESA EXTRA ORÇAMENTÁRIA	PRESCRIÇÃO / CANCELAMENTO	
RESTOS A PAGAR	-	-	-	-	-
DEPÓSITOS E CAUÇÕES	-	-	-	-	-
CONSIGNAÇÕES	-	-	-	-	-
INSS	-	-	-	-	-
ISS	-	-	-	-	-
IRRF	-	-	-	-	-
IPM	-	-	-	-	-
OUTRAS CONSIGNAÇÕES	-	-	-	-	-
<b>TOTAL</b>	-	-	-	-	-



# **Fortaleza**

## **PREFEITURA**

**UNIDADE 13201**  
**AUTARQUIA DE REGULAÇÃO,**  
**FISCALIZAÇÃO E CONTROLE DOS**  
**SERVIÇOS PÚBLICOS DE SANEAMENTO**  
**AMBIENTAL**

**PREFEITURA MUNICIPAL DE FORTALEZA**  
**DEMONSTRATIVO DA RECEITA E DESPESA SEGUNDO AS CATERGORIAS ECONOMICAS - ANEXO 01 DA LEI 4.320/64**  
**13201 - AUTARQUIA DE REGULACAO, FISCALIZACAO E CONTROLE DOS SERVICOS PUBLICOS DE SANEAMENTO AMBIENTAL**

EXERCÍCIO: 2021 PERÍODO (ATÉ MÊS): DEZEMBRO

RECEITAS		DESPESAS	
<b>RECEITAS CORRENTES</b>	<b>10.983.622,97</b>	<b>DESPESAS CORRENTES</b>	<b>7.029.643,34</b>
Impostos, Taxas, Contribuições de Melhoria	-	Pessoal e Encargos Sociais	1.360.905,20
Receita de Contribuições	-	Juros e Encargos da Dívida	-
Receita Patrimonial	10.982.643,03	Outras Despesas Correntes	5.668.738,14
Receita Agropecuária	-		
Receita Industrial	-		
Receita de Serviços	-		
Transferências Correntes	-		
Outras Receitas Correntes	979,94		
Dedução para Formação do FUNDEB	-		
<b>SUPERÁVIT CORRENTE</b>	<b>3.953.979,63</b>	<b>DÉFICIT CORRENTE</b>	<b>-</b>
<b>RECEITAS DE CAPITAL</b>	<b>900,00</b>	<b>DESPESAS DE CAPITAL</b>	<b>-</b>
Operações de Crédito	-	Investimento	-
Alienação de Bens	900,00	Inversões Financeira	-
Amortizações de Empréstimos	-	Amortização da Dívida	-
Transferências de Capital	-		
Outras Receitas de Capital	-		
<b>REPASSE RECEBIDO</b>	<b>-</b>	<b>REPASSE CONCEDIDO</b>	<b>3.270.641,34</b>
<b>TOTAL DA RECEITA</b>	<b>10.984.522,97</b>	<b>TOTAL DA DESPESA</b>	<b>10.300.284,68</b>
<b>DÉFICIT</b>	<b>-</b>	<b>SUPERÁVIT</b>	<b>684.238,29</b>
<b>TOTAL</b>	<b>10.984.522,97</b>	<b>TOTAL</b>	<b>10.984.522,97</b>

**RESUMO**

RECEITAS		DESPESAS	
RECEITAS CORRENTES	10.983.622,97	DESPESAS CORRENTES	7.029.643,34
RECEITAS DE CAPITAL	900,00	DESPESAS DE CAPITAL	-
REPASSE RECEBIDO	-	REPASSE CONCEDIDO	3.270.641,34
DÉFICIT	-	SUPERÁVIT	684.238,29
<b>TOTAL</b>	<b>10.984.522,97</b>	<b>TOTAL</b>	<b>10.984.522,97</b>

PREFEITURA MUNICIPAL DE FORTALEZA

ORÇAMENTO GERAL

13201 - AUTARQUIA DE REGULACAO, FISCALIZACAO E CONTROLE DOS SERVICOS PUBLICOS DE SANEAMENTO AMBIENTAL

EXERCÍCIO DE 2021

ANEXO 2

CÓDIGO	ESPECIFICAÇÃO	NATUREZA DA DESPESA		CATEGORIA / GRUPO
		ELEMENTO	MODALIDADE	
300000	DESPESAS CORRENTES			7.029.643,34
310000	PESSOAL E ENCARGOS SOCIAIS			1.360.905,20
319000	APLICACOES DIRETAS		1.317.616,26	
319011	VENCIMENTOS E VANTAGENS FIXAS - PESSOAL CIVIL	1.119.093,73		
319013	CONTRIBUICOES PATRONAIS	191.993,14		
319016	OUTRAS DESPESAS VARIÁVEIS - PESSOAL CIVIL			
319092	DESPESAS DE EXERCÍCIOS ANTERIORES			
319094	INDENIZACOES RESTITUICOES TRABALHISTAS	6.529,39		
319096	RESSARCIMENTO DESPESAS DE PESSOAL REQUISITADO			
319100	APLICACAO DIRETA DECORRENTE DE OPERACAO ENTRE ORGAOS, FUNDOS E ENTIDADES INTEGRANTES DOS ORCAMENTOS FISCAL E DA SEGURIDADE SOCIAL		43.288,94	
319113	CONTRIBUICOES PATRONAIS	43.288,94		
319192	DESPESAS DE EXERCÍCIOS ANTERIORES			
330000	OUTRAS DESPESAS CORRENTES			5.668.738,14
339000	APLICACOES DIRETAS		5.668.738,14	
339008	OUTROS BENEFÍCIOS ASSISTENCIAIS			
339014	DIARIAS - CIVIL			
339030	MATERIAL DE CONSUMO	23.861,85		
339035	SERVICOS DE CONSULTORIA			
339036	OUTROS SERVIÇOS DE TERCEIROS - PESSOA FISICA	17.571,87		
339037	LOCACAO DE MAO-DE-OBRA	2.369.128,86		
339039	OUTROS SERVIÇOS DE TERCEIROS - PESSOA JURIDICA	2.972.451,61		
339040	SERVICOS DE TECNOLOGIA DA INFORMACAO E COMUNICACAO - PESSOA JURIDICA	98.033,16		
339046	AUXILIO-ALIMENTACAO	31.109,00		
339047	OBRIGACOES TRIBUTARIAS CONTRIBUTIVAS	123.713,92		
339091	SENTENCAS JUDICIAIS			
339092	DESPESAS DE EXERCÍCIOS ANTERIORES	32.867,87		
339100	APLICACAO DIRETA DECORRENTE DE OPERACAO ENTRE ORGAOS, FUNDOS E ENTIDADES INTEGRANTES DOS ORCAMENTOS FISCAL E DA SEGURIDADE SOCIAL			
339139	OUTROS SERVIÇOS DE TERCEIROS - PESSOA JURIDICA			
400000	DESPESAS DE CAPITAL			
440000	INVESTIMENTOS			
449000	APLICACOES DIRETAS			
449040	SERVICOS DE TECNOLOGIA DA INFORMACAO E COMUNICACAO - PESSOA JURIDICA			
449052	EQUIPAMENTOS E MATERIAL PERMANENTE			
449091	SENTENCAS JUDICIAIS			
449092	DESPESAS DE EXERCÍCIOS ANTERIORES			
	<b>TOTAL</b>			<b>7.029.643,34</b>

PREFEITURA MUNICIPAL DE FORTALEZA  
RECEITA SEGUNDO AS CATEGORIAS ECONÔMICAS - ANEXO 2 DA LEI 4.320/64  
13201 - AUTARQUIA DE REGULACAO, FISCALIZACAO E CONTROLE DOS SERVICOS PUBLICOS DE SANEAMENTO AMBIENTAL

Exercício 2021

Cód. Receita	Desc. Receita	Desdobramento	Origem	Categoria Econômica
1000000000	RECEITAS CORRENTES			10.983.622,97
1300000000	RECEITA PATRIMONIAL		10.982.643,03	
1320000000	VALORES MOBILIARIOS	126.388,65		
1321000000	JUROS E CORRECOES MONETARIAS	126.388,65		
1321001000	REMUNERACAO DE DEPOSITOS BANCARIOS	126.388,65		
1321001100	REMUNERACAO DE DEPOSITOS BANCARIOS - PRINCIPAL	126.388,65		
1330000000	DELEGACAO DE SERVICOS PUBLICOS MEDIANTE CONCESSAO, PERMISSAO, AUTORIZACAO OU LICENCA	10.856.254,38		
1339000000	DEMAIS DELEGACOES DE SERVICOS PUBLICOS	10.856.254,38		
1339990000	"Demais Delegacoes de Servicos Publicos - Principal - Limpeza Publica	10.856.254,38		
1339991000	"Demais Delegacoes de Servicos Publicos - Principal - Limpeza Publica	10.856.254,38		
1339991100	"Demais Delegacoes de Servicos Publicos - Principal - Limpeza Publica	10.856.254,38		
1339991101	Demais Delegacoes de Servicos Publicos - Principal - Limpeza Publica	2.911.860,49		
1339991102	Demais Delegacoes de Servicos Publicos - Principal - Agua e Esgoto	7.944.393,89		
1900000000	OUTRAS RECEITAS CORRENTES		979,94	
1920000000	INDENIZACOES, RESTITUICOES E RESSARCIMENTOS	979,94		
1922000000	RESTITUICOES	979,94		
1922990000	OUTRAS RESTITUICOES	979,94		
1922991000	OUTRAS RESTITUICOES	979,94		
1922991100	OUTRAS RESTITUICOES - PRINCIPAL	979,94		
1922991199	OUTRAS RESTITUICOES - PRINCIPAL - DEMAIS RESTITUICOES	979,94		
2000000000	RECEITAS DE CAPITAL			900,00
2200000000	ALIENACAO DE BENS		900,00	
2210000000	ALIENACAO DE BENS MOVEIS	900,00		
2213000000	ALIENACAO DE BENS MOVEIS E SEMOVENTES	900,00		
2213001000	ALIENACAO DE BENS MOVEIS E SEMOVENTES	900,00		
2213001100	ALIENACAO DE BENS MOVEIS E SEMOVENTES - PRINCIPAL	900,00		
<b>TOTAL</b>				<b>10.984.522,97</b>



PREFEITURA MUNICIPAL DE FORTALEZA  
ORÇAMENTO GERAL

EXERCÍCIO DE 2021

ANEXO 6

13201 - AUTARQUIA DE REGULACAO, FISCALIZACAO E CONTROLE DOS SERVICOS PUBLICOS DE SANEAMENTO AMBIENTAL

PROGRAMA DE TRABALHO

CÓDIGO	ESPECIFICAÇÃO	ESPECIFICAÇÃO	PROJETO	ATIVIDADE	TOTAL
02.000.0000.0000.0000	JUDICIARIA			1.360.905,20	1.360.905,20
02.122.0000.0000.0000	ADMINISTRACAO GERAL			1.360.905,20	1.360.905,20
02.122.0001.0000.0000	GESTAO E MANUTENCAO			1.360.905,20	1.360.905,20
02.122.0001.2195.0000	REMUNERACAO DE PESSOAL ATIVO DO MUNICIPIO E ENCARGOS SOCIAIS			1.360.905,20	1.360.905,20
02.122.0001.2195.0008	REMUNERACAO DE PESSOAL ATIVO DO MUNICIPIO E ENCARGOS SOCIAIS			1.360.905,20	1.360.905,20
04.000.0000.0000.0000	ADMINISTRACAO			2.460.403,79	2.460.403,79
04.122.0000.0000.0000	ADMINISTRACAO GERAL			450.179,12	450.179,12
04.122.0001.0000.0000	GESTAO E MANUTENCAO			450.179,12	450.179,12
04.122.0001.1796.0000	AQUISICAO DE EQUIPAMENTOS, MOBILIARIOS E VEICULOS				
04.122.0001.1796.0007	AQUISICAO DE EQUIPAMENTOS, MOBILIARIOS E VEICULOS				
04.122.0001.2016.0000	MANUTENCAO E FUNCIONAMENTO ADMINISTRATIVO			450.179,12	450.179,12
04.122.0001.2016.0007	MANUTENCAO E FUNCIONAMENTO ADMINISTRATIVO			450.179,12	450.179,12
04.122.0082.0000.0000	GESTAO DE PESSOAS E VALORIZACAO DOS SERVIDORES				
04.122.0082.1125.0000	REALIZACAO DE CONCURSO PUBLICO E SELECAO DE PESSOAL				
04.122.0082.1125.0003	REALIZACAO DE CONCURSO PUBLICO E SELECAO DE PESSOAL				
04.125.0000.0000.0000	NORMALIZACAO E FISCALIZACAO			2.010.224,67	2.010.224,67
04.125.0001.0000.0000	GESTAO E MANUTENCAO				
04.125.0001.1145.0000	CONTRATACAO DE ASSESSORIA, CONSULTORIA E SERVICOS ESPECIALIZADOS				
04.125.0001.1145.0001	CONTRATACAO DE ASSESSORIA, CONSULTORIA E SERVICOS ESPECIALIZADOS				
04.125.0138.0000.0000	REGULACAO, FISCALIZACAO E CONTROLE DOS SERVICOS PUBLICOS PELA ACFOR			2.010.224,67	2.010.224,67
04.125.0138.2559.0000	MANUTENCAO DO PROGRAMA DE FISCALIZACAO INTEGRADA			2.010.224,67	2.010.224,67
04.125.0138.2559.0001	MANUTENCAO DO PROGRAMA DE FISCALIZACAO INTEGRADA			2.010.224,67	2.010.224,67
04.126.0000.0000.0000	TECNOLOGIA DA INFORMACAO				
04.126.0001.0000.0000	GESTAO E MANUTENCAO				
04.126.0001.1005.0000	AQUISICAO E IMPLANTACAO DE PRODUTOS E SERVICOS DE TI				
04.126.0001.1005.0007	AQUISICAO E IMPLANTACAO DE PRODUTOS E SERVICOS DE TI				
04.128.0000.0000.0000	FORMACAO DE RECURSOS HUMANOS				
04.128.0082.0000.0000	GESTAO DE PESSOAS E VALORIZACAO DOS SERVIDORES				
04.128.0082.2019.0000	CAPACITACAO DE SERVIDORES				
04.128.0082.2019.0031	CAPACITACAO DE SERVIDORES				
18.000.0000.0000.0000	GESTAO AMBIENTAL			3.208.334,35	3.208.334,35
18.125.0000.0000.0000	NORMALIZACAO E FISCALIZACAO			3.208.334,35	3.208.334,35
18.125.0138.0000.0000	REGULACAO, FISCALIZACAO E CONTROLE DOS SERVICOS PUBLICOS PELA ACFOR			3.208.334,35	3.208.334,35
18.125.0138.2554.0000	REGULAMENTACAO E FISCALIZACAO DOS SERVICOS PUBLICOS			3.208.334,35	3.208.334,35
18.125.0138.2554.0001	REGULAMENTACAO E FISCALIZACAO DOS SERVICOS PUBLICOS			3.208.334,35	3.208.334,35
28.000.0000.0000.0000	ENCARGOS ESPECIAIS				
28.846.0000.0000.0000	OUTROS ENCARGOS ESPECIAIS				
28.846.0012.0000.0000	ENCARGOS GERAIS DO MUNICIPIO				
28.846.0012.0024.0000	CUMPRIMENTO DE SENTENCA JUDICIAL				
28.846.0012.0024.0011	CUMPRIMENTO DE SENTENCA JUDICIAL				
	<b>TOTAL</b>			<b>7.029.643,34</b>	<b>7.029.643,34</b>

PREFEITURA MUNICIPAL DE FORTALEZA  
ORÇAMENTO GERAL

EXERCÍCIO DE 2021

ANEXO 7

13201 - AUTARQUIA DE REGULACAO, FISCALIZACAO E CONTROLE DOS SERVICOS PUBLICOS DE SANEAMENTO AMBIENTAL

PROGRAMA DE TRABALHO

CÓDIGO	ESPECIFICAÇÃO	OPERAÇÃO ESPECIAL	PROJETO	ATIVIDADE	TOTAL
02.000.0000.0000.0000	JUDICIARIA			1.360.905,20	1.360.905,20
02.122.0000.0000.0000	ADMINISTRACAO GERAL			1.360.905,20	1.360.905,20
02.122.0001.0000.0000	GESTAO E MANUTENCAO			1.360.905,20	1.360.905,20
02.122.0001.2195.0000	REMUNERACAO DE PESSOAL ATIVO DO MUNICIPIO E ENCARGOS SOCIAIS			1.360.905,20	1.360.905,20
02.122.0001.2195.0008	REMUNERACAO DE PESSOAL ATIVO DO MUNICIPIO E ENCARGOS SOCIAIS			1.360.905,20	1.360.905,20
04.000.0000.0000.0000	ADMINISTRACAO			2.460.403,79	2.460.403,79
04.122.0000.0000.0000	ADMINISTRACAO GERAL			450.179,12	450.179,12
04.122.0001.0000.0000	GESTAO E MANUTENCAO			450.179,12	450.179,12
04.122.0001.1796.0000	AQUISICAO DE EQUIPAMENTOS, MOBILIARIOS E VEICULOS				
04.122.0001.1796.0007	AQUISICAO DE EQUIPAMENTOS, MOBILIARIOS E VEICULOS				
04.122.0001.2016.0000	MANUTENCAO E FUNCIONAMENTO ADMINISTRATIVO			450.179,12	450.179,12
04.122.0001.2016.0007	MANUTENCAO E FUNCIONAMENTO ADMINISTRATIVO			450.179,12	450.179,12
04.122.0082.0000.0000	GESTAO DE PESSOAS E VALORIZACAO DOS SERVIDORES				
04.122.0082.1125.0000	REALIZACAO DE CONCURSO PUBLICO E SELECAO DE PESSOAL				
04.122.0082.1125.0003	REALIZACAO DE CONCURSO PUBLICO E SELECAO DE PESSOAL				
04.125.0000.0000.0000	NORMALIZACAO E FISCALIZACAO			2.010.224,67	2.010.224,67
04.125.0001.0000.0000	GESTAO E MANUTENCAO				
04.125.0001.1145.0000	CONTRATACAO DE ASSESSORIA, CONSULTORIA E SERVICOS ESPECIALIZADOS				
04.125.0001.1145.0001	CONTRATACAO DE ASSESSORIA, CONSULTORIA E SERVICOS ESPECIALIZADOS				
04.125.0138.0000.0000	REGULACAO, FISCALIZACAO E CONTROLE DOS SERVICOS PUBLICOS PELA ACFOR			2.010.224,67	2.010.224,67
04.125.0138.2559.0000	MANUTENCAO DO PROGRAMA DE FISCALIZACAO INTEGRADA			2.010.224,67	2.010.224,67
04.125.0138.2559.0001	MANUTENCAO DO PROGRAMA DE FISCALIZACAO INTEGRADA			2.010.224,67	2.010.224,67
04.126.0000.0000.0000	TECNOLOGIA DA INFORMACAO				
04.126.0001.0000.0000	GESTAO E MANUTENCAO				
04.126.0001.1005.0000	AQUISICAO E IMPLANTACAO DE PRODUTOS E SERVICOS DE TI				
04.126.0001.1005.0007	AQUISICAO E IMPLANTACAO DE PRODUTOS E SERVICOS DE TI				
04.128.0000.0000.0000	FORMACAO DE RECURSOS HUMANOS				
04.128.0082.0000.0000	GESTAO DE PESSOAS E VALORIZACAO DOS SERVIDORES				
04.128.0082.2019.0000	CAPACITACAO DE SERVIDORES				
04.128.0082.2019.0031	CAPACITACAO DE SERVIDORES				
18.000.0000.0000.0000	GESTAO AMBIENTAL			3.208.334,35	3.208.334,35
18.125.0000.0000.0000	NORMALIZACAO E FISCALIZACAO			3.208.334,35	3.208.334,35
18.125.0138.0000.0000	REGULACAO, FISCALIZACAO E CONTROLE DOS SERVICOS PUBLICOS PELA ACFOR			3.208.334,35	3.208.334,35
18.125.0138.2554.0000	REGULAMENTACAO E FISCALIZACAO DOS SERVICOS PUBLICOS			3.208.334,35	3.208.334,35
18.125.0138.2554.0001	REGULAMENTACAO E FISCALIZACAO DOS SERVICOS PUBLICOS			3.208.334,35	3.208.334,35
28.000.0000.0000.0000	ENCARGOS ESPECIAIS				
28.846.0000.0000.0000	OUTROS ENCARGOS ESPECIAIS				
28.846.0012.0000.0000	ENCARGOS GERAIS DO MUNICIPIO				
28.846.0012.0024.0000	CUMPRIMENTO DE SENTENCA JUDICIAL				
28.846.0012.0024.0011	CUMPRIMENTO DE SENTENCA JUDICIAL				
	<b>TOTAL</b>			<b>7.029.643,34</b>	<b>7.029.643,34</b>

PREFEITURA MUNICIPAL DE FORTALEZA

ORÇAMENTO GERAL

13201 - AUTARQUIA DE REGULACAO, FISCALIZACAO E CONTROLE DOS SERVICOS PUBLICOS DE SANEAMENTO AMBIENTAL

EXERCÍCIO DE 2021

ANEXO 8

CÓDIGO	ESPECIFICAÇÃO	PROGRAMA DE TRABALHO		TOTAL
		ORDINÁRIO	VINCULADO	
02.000.0000.0000.0000	JUDICIARIA	1.360.905,20		1.360.905,20
02.122.0000.0000.0000	ADMINISTRACAO GERAL	1.360.905,20		1.360.905,20
02.122.0001.0000.0000	GESTAO E MANUTENCAO	1.360.905,20		1.360.905,20
02.122.0001.2195.0000	REMUNERACAO DE PESSOAL ATIVO DO MUNICIPIO E ENCARGOS SOCIAIS	1.360.905,20		1.360.905,20
02.122.0001.2195.0008	REMUNERACAO DE PESSOAL ATIVO DO MUNICIPIO E ENCARGOS SOCIAIS	1.360.905,20		1.360.905,20
04.000.0000.0000.0000	ADMINISTRACAO	2.460.403,79		2.460.403,79
04.122.0000.0000.0000	ADMINISTRACAO GERAL	450.179,12		450.179,12
04.122.0001.0000.0000	GESTAO E MANUTENCAO	450.179,12		450.179,12
04.122.0001.1796.0000	AQUISICAO DE EQUIPAMENTOS, MOBILIARIOS E VEICULOS			
04.122.0001.1796.0007	AQUISICAO DE EQUIPAMENTOS, MOBILIARIOS E VEICULOS			
04.122.0001.2016.0000	MANUTENCAO E FUNCIONAMENTO ADMINISTRATIVO	450.179,12		450.179,12
04.122.0001.2016.0007	MANUTENCAO E FUNCIONAMENTO ADMINISTRATIVO	450.179,12		450.179,12
04.122.0082.0000.0000	GESTAO DE PESSOAS E VALORIZACAO DOS SERVIDORES			
04.122.0082.1125.0000	REALIZACAO DE CONCURSO PUBLICO E SELECAO DE PESSOAL			
04.122.0082.1125.0003	REALIZACAO DE CONCURSO PUBLICO E SELECAO DE PESSOAL			
04.125.0000.0000.0000	NORMALIZACAO E FISCALIZACAO	2.010.224,67		2.010.224,67
04.125.0001.0000.0000	GESTAO E MANUTENCAO			
04.125.0001.1145.0000	CONTRATACAO DE ASSESSORIA, CONSULTORIA E SERVICOS ESPECIALIZADOS			
04.125.0001.1145.0001	CONTRATACAO DE ASSESSORIA, CONSULTORIA E SERVICOS ESPECIALIZADOS			
04.125.0138.0000.0000	REGULACAO, FISCALIZACAO E CONTROLE DOS SERVICOS PUBLICOS PELA ACFOR	2.010.224,67		2.010.224,67
04.125.0138.2559.0000	MANUTENCAO DO PROGRAMA DE FISCALIZACAO INTEGRADA	2.010.224,67		2.010.224,67
04.125.0138.2559.0001	MANUTENCAO DO PROGRAMA DE FISCALIZACAO INTEGRADA	2.010.224,67		2.010.224,67
04.126.0000.0000.0000	TECNOLOGIA DA INFORMACAO			
04.126.0001.0000.0000	GESTAO E MANUTENCAO			
04.126.0001.1005.0000	AQUISICAO E IMPLANTACAO DE PRODUTOS E SERVICOS DE TI			
04.126.0001.1005.0007	AQUISICAO E IMPLANTACAO DE PRODUTOS E SERVICOS DE TI			
04.128.0000.0000.0000	FORMACAO DE RECURSOS HUMANOS			
04.128.0082.0000.0000	GESTAO DE PESSOAS E VALORIZACAO DOS SERVIDORES			
04.128.0082.2019.0000	CAPACITACAO DE SERVIDORES			
04.128.0082.2019.0031	CAPACITACAO DE SERVIDORES			
18.000.0000.0000.0000	GESTAO AMBIENTAL	3.208.334,35		3.208.334,35
18.125.0000.0000.0000	NORMALIZACAO E FISCALIZACAO	3.208.334,35		3.208.334,35
18.125.0138.0000.0000	REGULACAO, FISCALIZACAO E CONTROLE DOS SERVICOS PUBLICOS PELA ACFOR	3.208.334,35		3.208.334,35
18.125.0138.2554.0000	REGULAMENTACAO E FISCALIZACAO DOS SERVICOS PUBLICOS	3.208.334,35		3.208.334,35
18.125.0138.2554.0001	REGULAMENTACAO E FISCALIZACAO DOS SERVICOS PUBLICOS	3.208.334,35		3.208.334,35
28.000.0000.0000.0000	ENCARGOS ESPECIAIS			
28.846.0000.0000.0000	OUTROS ENCARGOS ESPECIAIS			
28.846.0012.0000.0000	ENCARGOS GERAIS DO MUNICIPIO			
28.846.0012.0024.0000	CUMPRIMENTO DE SENTENCA JUDICIAL			
28.846.0012.0024.0011	CUMPRIMENTO DE SENTENCA JUDICIAL			
	<b>TOTAL</b>	<b>7.029.643,34</b>		<b>7.029.643,34</b>

PREFEITURA MUNICIPAL DE FORTALEZA

13201 - AUTARQUIA DE REGULACAO, FISCALIZACAO E CONTROLE DOS SERVICOS PUBLICOS DE

EXERCÍCIO DE 2021

ANEXO 9

ORÇAMENTO GERAL

DEMONSTRATIVO DAS DESPESAS POR ÓRGÃO E FUNÇÃO

	LEGISLATIVA	JUDICIARIA	ESSENCIAL A JUSTICA	ADMINISTRACAO
AUTARQUIA DE REGULACAO, FISCALIZACAO E CONTROLE DOS SERVICOS PUBLICOS DE	-	1.360.905,20	-	2.460.403,79
	SEGURANCA PUBLICA	ASSISTENCIA SOCIAL	PREVIDENCIA SOCIAL	SAUDE
AUTARQUIA DE REGULACAO, FISCALIZACAO E CONTROLE DOS SERVICOS PUBLICOS DE	-	-	-	-
	TRABALHO	EDUCACAO	CULTURA	DIREITOS DA CIDADANIA
AUTARQUIA DE REGULACAO, FISCALIZACAO E CONTROLE DOS SERVICOS PUBLICOS DE	-	-	-	-
	URBANISMO	HABITACAO	SANEAMENTO	GESTAO AMBIENTAL
AUTARQUIA DE REGULACAO, FISCALIZACAO E CONTROLE DOS SERVICOS PUBLICOS DE	-	-	-	3.208.334,35
	CIENCIA E TECNOLOGIA	AGRICULTURA	COMERCIO E SERVICOS	COMUNICACOES
AUTARQUIA DE REGULACAO, FISCALIZACAO E CONTROLE DOS SERVICOS PUBLICOS DE	-	-	-	-
	ENERGIA	DESPORTO E LAZER	ENCARGOS ESPECIAIS	RESERVA DE CONTINGENCIA
AUTARQUIA DE REGULACAO, FISCALIZACAO E CONTROLE DOS SERVICOS PUBLICOS DE	-	-	-	-
<b>TOTAL</b>				<b>7.029.643,34</b>

PREFEITURA MUNICIPAL DE FORTALEZA  
DEMONSTRATIVO DA RECEITA ORÇADA COM A ARRECADADA - ANEXO 10 DA LEI 4.320/64  
13201 - AUTARQUIA DE REGULACAO, FISCALIZACAO E CONTROLE DOS SERVICOS PUBLICOS DE SANEAMENTO AMBIENTAL

Exercício 2021

Código da Receita	Descrição da Receita	Previsão	Arrecadado	Diferença	
				Para Mais	Para Menos
1000000000	RECEITAS CORRENTES	21.139.564,00	10.983.622,97		10.155.941,03
1300000000	RECEITA PATRIMONIAL	21.093.660,00	10.982.643,03		10.111.016,97
1320000000	VALORES MOBILIARIOS	-	126.388,65	126.388,65	
1321000000	JUROS E CORRECOES MONETARIAS	-	126.388,65	126.388,65	
1321001000	REMUNERACAO DE DEPOSITOS BANCARIOS	-	126.388,65	126.388,65	
1321001100	REMUNERACAO DE DEPOSITOS BANCARIOS - PRINCIPAL	-	126.388,65	126.388,65	
1330000000	DELEGACAO DE SERVICOS PUBLICOS MEDIANTE CONCESSAO, PERMISSAO, AUTORIZACAO OU LICENCA	21.093.660,00	10.856.254,38		10.237.405,62
1339000000	DEMAIS DELEGACOES DE SERVICOS PUBLICOS	21.093.660,00	10.856.254,38		10.237.405,62
1339990000	"Demais Delegacoes de Servicos Publicos - Principal - Limpeza Publica	21.093.660,00	10.856.254,38		10.237.405,62
1339991000	"Demais Delegacoes de Servicos Publicos - Principal - Limpeza Publica	21.093.660,00	10.856.254,38		10.237.405,62
1339991100	"Demais Delegacoes de Servicos Publicos - Principal - Limpeza Publica	21.093.660,00	10.856.254,38		10.237.405,62
1339991101	Demais Delegacoes de Servicos Publicos - Principal - Limpeza Publica	3.545.018,00	2.911.860,49		633.157,51
1339991102	Demais Delegacoes de Servicos Publicos - Principal - Agua e Esgoto	17.548.642,00	7.944.393,89		9.604.248,11
1900000000	OUTRAS RECEITAS CORRENTES	45.904,00	979,94		44.924,06
1920000000	INDENIZACOES, RESTITUICOES E RESSARCIMENTOS	45.904,00	979,94		44.924,06
1922000000	RESTITUICOES	45.904,00	979,94		44.924,06
1922990000	OUTRAS RESTITUICOES	45.904,00	979,94		44.924,06
1922991000	OUTRAS RESTITUICOES	45.904,00	979,94		44.924,06
1922991100	OUTRAS RESTITUICOES - PRINCIPAL	45.904,00	979,94		44.924,06
1922991199	OUTRAS RESTITUICOES - PRINCIPAL - DEMAIS RESTITUICOES	45.904,00	979,94		44.924,06
2000000000	RECEITAS DE CAPITAL	-	900,00	900,00	
2200000000	ALIENACAO DE BENS	-	900,00	900,00	
2210000000	ALIENACAO DE BENS MOVEIS	-	900,00	900,00	
2213000000	ALIENACAO DE BENS MOVEIS E SEMOVENTES	-	900,00	900,00	
2213001000	ALIENACAO DE BENS MOVEIS E SEMOVENTES	-	900,00	900,00	
2213001100	ALIENACAO DE BENS MOVEIS E SEMOVENTES - PRINCIPAL	-	900,00	900,00	
<b>Total:</b>		<b>21.139.564,00</b>	<b>10.984.522,97</b>	<b>900,00</b>	<b>10.155.941,03</b>

PREFEITURA MUNICIPAL DE FORTALEZA

EXERCÍCIO DE 2021

ANEXO 11

ORÇAMENTO GERAL

13201 - AUTARQUIA DE REGULACAO, FISCALIZACAO E CONTROLE DOS SERVICOS PUBLICOS DE SANEAMENTO AMBIENTAL

NATUREZA DA DESPESA

CÓDIGO	ESPECIFICAÇÃO	CRÉDITOS ORÇAMENTÁRIOS E SUPLEMENTARES	CRÉDITOS ESPECIAIS E EXTRAORDINÁRIOS	TOTAL	REALIZADA EMPENHADA NO ANO	DIFERENÇA SALDO A EMPENHAR
3.0.0.0.00	DESPESAS CORRENTES	14.251.564,00		14.251.564,00	7.029.643,34	7.221.920,66
3.1.0.0.00	PESSOAL E ENCARGOS SOCIAIS	2.099.000,00		2.099.000,00	1.360.905,20	738.094,80
3.3.0.0.00	OUTRAS DESPESAS CORRENTES	12.152.564,00		12.152.564,00	5.668.738,14	6.483.825,86
4.0.0.0.00	DESPESAS DE CAPITAL	6.888.000,00		6.888.000,00		6.888.000,00
4.4.0.0.00	INVESTIMENTOS	6.888.000,00		6.888.000,00		6.888.000,00
	<b>TOTAL</b>	<b>21.139.564,00</b>		<b>21.139.564,00</b>	<b>7.029.643,34</b>	<b>14.109.920,66</b>

BALANÇO ORÇAMENTÁRIO  
13201 - AUTARQUIA DE REGULACAO, FISCALIZACAO E CONTROLE DOS SERVICOS PUBLICOS DE SANEAMENTO AMBIENTAL  
EXERCÍCIO: 2021 PERÍODO (ATÉ MÊS): DEZEMBRO

RECEITAS ORÇAMENTÁRIAS	PREVISÃO INICIAL (a)	PREVISÃO ATUALIZADA (b)	RECEITAS REALIZADAS (c)	SALDO (d) = (c-b)
<b>RECEITAS CORRENTES (I)</b>	<b>21.139.564,00</b>	<b>21.139.564,00</b>	<b>10.983.622,97</b>	<b>- 10.155.941,03</b>
Impostos, Taxas e Contribuições de Melhoria	-	-	-	-
Receita de Contribuições	-	-	-	-
Receita Patrimonial	21.093.660,00	21.093.660,00	10.982.643,03	- 10.111.016,97
Receita Agropecuária	-	-	-	-
Receita Industrial	-	-	-	-
Receita de Serviços	-	-	-	-
Transferências Correntes	-	-	-	-
Outras Receitas Correntes	45.904,00	45.904,00	979,94	- 44.924,06
<b>RECEITAS DE CAPITAL (II)</b>	<b>-</b>	<b>-</b>	<b>900,00</b>	<b>900,00</b>
Operações de Crédito	-	-	-	-
Alienação de Bens	-	-	900,00	900,00
Amortização de Empréstimos	-	-	-	-
Transferências de Capital	-	-	-	-
Outras Receitas de Capital	-	-	-	-
<b>SUBTOTAL DAS RECEITAS (III) = (I + II)</b>	<b>21.139.564,00</b>	<b>21.139.564,00</b>	<b>10.984.522,97</b>	<b>- 10.155.041,03</b>
<b>OPERAÇÕES DE CRÉDITO / REFINANCIAMENTO (IV)</b>	<b>-</b>	<b>-</b>	<b>-</b>	<b>-</b>
Operações de Crédito Internas	-	-	-	-
Mobiliária	-	-	-	-
Contratual	-	-	-	-
Operações de Crédito Externas	-	-	-	-
Mobiliária	-	-	-	-
Contratual	-	-	-	-
<b>SUBTOTAL COM REFINANCIAMENTO (V) = (III + IV)</b>	<b>21.139.564,00</b>	<b>21.139.564,00</b>	<b>10.984.522,97</b>	<b>- 10.155.041,03</b>
<b>REPASSES RECEBIDOS (VI)</b>	<b>2.000,00</b>	<b>-</b>	<b>-</b>	<b>-</b>
<b>DÉFICIT (VII)</b>	<b>-</b>	<b>-</b>	<b>-</b>	<b>-</b>
<b>TOTAL (VIII) = (V + VI + VII)</b>	<b>21.141.564,00</b>	<b>21.139.564,00</b>	<b>10.984.522,97</b>	<b>- 10.155.041,03</b>
<b>SALDOS DE EXERCÍCIOS ANTERIORES (UTILIZADOS PARA CRÉDITOS ADICIONAIS)</b>	<b>-</b>	<b>-</b>	<b>-</b>	<b>-</b>
Recursos Arrecadados em Exercícios Anteriores	-	-	-	-
Superávit Financeiro	-	-	-	-
Reabertura de Créditos Adicionais	-	-	-	-

BALANÇO ORÇAMENTÁRIO  
13201 - AUTARQUIA DE REGULACAO, FISCALIZACAO E CONTROLE DOS SERVICOS PUBLICOS DE SANEAMENTO AMBIENTAL  
EXERCÍCIO: 2021 PERÍODO (ATÉ MÊS): DEZEMBRO

DESPESAS ORÇAMENTÁRIAS	DOTAÇÃO INICIAL (e)	DOTAÇÃO ATUALIZADA (f)	DESPESAS EMPENHADAS (g)	DESPESAS LIQUIDADAS (h)	DESPESAS PAGAS (i)	SALDO DA DOTAÇÃO (j) = (f-g)
<b>DESPESAS CORRENTES (IX)</b>	<b>14.241.564,00</b>	<b>14.251.564,00</b>	<b>7.029.643,34</b>	<b>6.553.833,92</b>	<b>6.553.833,92</b>	<b>7.221.920,66</b>
Pessoal e Encargos Sociais	2.102.000,00	2.099.000,00	1.360.905,20	1.360.905,20	1.360.905,20	738.094,80
Juros e Encargos da Dívida	-	-	-	-	-	-
Outras Despesas Correntes	12.139.564,00	12.152.564,00	5.668.738,14	5.192.928,72	5.192.928,72	6.483.825,86
<b>DESPESAS DE CAPITAL (X)</b>	<b>6.900.000,00</b>	<b>6.888.000,00</b>	-	-	-	<b>6.888.000,00</b>
Investimentos	6.900.000,00	6.888.000,00	-	-	-	6.888.000,00
Inversões Financeiras	-	-	-	-	-	-
Amortização da Dívida	-	-	-	-	-	-
<b>RESERVA DE CONTINGÊNCIA (XI)</b>	-	-	-	-	-	-
<b>SUBTOTAL DAS DESPESAS (XII) = (IX+X+XI)</b>	<b>21.141.564,00</b>	<b>21.139.564,00</b>	<b>7.029.643,34</b>	<b>6.553.833,92</b>	<b>6.553.833,92</b>	<b>14.109.920,66</b>
<b>AMORTIZAÇÃO DA DÍVIDA / REFINANCIAMENTO (XIII)</b>	-	-	-	-	-	-
Amortização da Dívida Interna	-	-	-	-	-	-
Dívida Mobiliária	-	-	-	-	-	-
Outras Dívidas	-	-	-	-	-	-
Amortização da Dívida Externa	-	-	-	-	-	-
Dívida Mobiliária	-	-	-	-	-	-
Outras Dívidas	-	-	-	-	-	-
<b>SUBTOTAL COM REFINANCIAMENTO (XIV) = (XII+XIII)</b>	<b>21.141.564,00</b>	<b>21.139.564,00</b>	<b>7.029.643,34</b>	<b>6.553.833,92</b>	<b>6.553.833,92</b>	<b>14.109.920,66</b>
<b>REPASSES CONCEDIDOS (XV)</b>	-	-	<b>3.270.641,34</b>	-	-	<b>3.270.641,34</b>
<b>SUPERÁVIT (XVI)</b>	-	-	<b>684.238,29</b>	-	-	<b>684.238,29</b>
<b>TOTAL (XVII) = (XIV + XV + XVI)</b>	<b>21.141.564,00</b>	<b>21.139.564,00</b>	<b>10.984.522,97</b>	<b>6.553.833,92</b>	<b>6.553.833,92</b>	<b>10.155.041,03</b>
<b>RESERVA DO RPPS</b>	-	-	-	-	-	-



BALANÇO ORÇAMENTÁRIO  
13201 - AUTARQUIA DE REGULACAO, FISCALIZACAO E CONTROLE DOS SERVICOS PUBLICOS DE SANEAMENTO AMBIENTAL  
EXERCÍCIO: 2021 PERÍODO (ATÉ MÊS): DEZEMBRO

RESTOS A PAGAR NÃO PROCESSADOS						
EXECUÇÃO DE RESTOS A PAGAR NÃO PROCESSADOS	INSCRITOS		LIQUIDADOS (c)	PAGOS (d)	CANCELADOS (e)	SALDO A PAGAR (f) = (a + b - d - e)
	EM EXERCÍCIOS ANTERIORES (a)	EM 31 DE DEZEMBRO DO EXERCÍCIO ANTERIOR (b)				
<b>DESPESAS CORRENTES</b>	<b>1.702,30</b>	<b>417.959,42</b>	<b>408.927,00</b>	<b>408.927,00</b>	<b>10.734,72</b>	- <b>0,00</b>
Pessoal e Encargos Sociais	-	-	-	-	-	-
Juros e Encargos da Dívida	-	-	-	-	-	-
Outras Despesas Correntes	1.702,30	417.959,42	408.927,00	408.927,00	10.734,72	- 0,00
<b>DESPESAS DE CAPITAL</b>	-	-	-	-	-	-
Investimentos	-	-	-	-	-	-
Inversões Financeiras	-	-	-	-	-	-
Amortização da Dívida	-	-	-	-	-	-
<b>TOTAL</b>	<b>1.702,30</b>	<b>417.959,42</b>	<b>408.927,00</b>	<b>408.927,00</b>	<b>10.734,72</b>	- <b>0,00</b>

RESTOS A PAGAR PROCESSADOS					
EXECUÇÃO DE RESTOS A PAGAR PROCESSADOS	INSCRITOS		PAGOS (c)	CANCELADOS (d)	SALDO A PAGAR (e) = (a + b - c - d)
	EM EXERCÍCIOS ANTERIORES (a)	EM 31 DE DEZEMBRO DO EXERCÍCIO ANTERIOR (b)			
<b>DESPESAS CORRENTES</b>	-	-	-	-	-
Pessoal e Encargos Sociais	-	-	-	-	-
Juros e Encargos da Dívida	-	-	-	-	-
Outras Despesas Correntes	-	-	-	-	-
<b>DESPESAS DE CAPITAL</b>	-	-	-	-	-
Investimentos	-	-	-	-	-
Inversões Financeiras	-	-	-	-	-
Amortização da Dívida	-	-	-	-	-
<b>TOTAL</b>	-	-	-	-	-

BALANÇO FINANCEIRO

13201 - AUTARQUIA DE REGULACAO, FISCALIZACAO E CONTROLE DOS SERVICOS PUBLICOS DE SANEAMENTO AMBIENTAL

EXERCÍCIO: 2021 SITUAÇÃO: EMPENHADO PERÍODO (ATÉ MÊS): DEZEMBRO

INGRESSOS	Exercício Atual	Exercício Anterior
<b>Receita Orçamentária (I)</b>	<b>10.984.522,97</b>	<b>10.192.453,93</b>
Ordinária	10.983.557,26	10.192.438,38
Vinculada	965,71	15,55
Recursos Vinculados à Educação	-	-
Recursos Vinculados à Saúde	-	-
Recursos Vinculados à Previdência Social - RPPS	-	-
Recursos Vinculados à Previdência Social - RGPS	-	-
Recursos Vinculados à Assistência Social	-	-
Outras Destinações de Recursos	965,71	15,55
Outras Transferências de Convênio ou Contratos de Repasse	-	-
Contribuição para o Custeio do Serviço de Iluminação Pública - COSIP	-	-
Recursos Vinculados ao Trânsito	-	-
Recursos de Operações de Crédito	-	-
Recursos de Alienação de Bens	965,71	15,55
Outros Recursos	-	-
<b>Transferências Financeiras Recebidas (II)</b>	-	-
Transferências Recebidas para a Execução Orçamentária	-	-
Transferências Financeiras Recebidas Independentes de Execução Orçamentária	-	-
Transferências Recebidas para Aportes de recursos para o RPPS	-	-
Transferências Recebidas para Aportes de recursos para o RGPS	-	-
<b>Recebimentos Extraorçamentários (III)</b>	<b>1.114.093,26</b>	<b>1.233.515,23</b>
Inscrição de Restos a Pagar Não Processados	475.809,42	417.959,42
Inscrição de Restos a Pagar Processados	-	-
Depósitos Restituíveis e Valores Vinculados	638.283,84	815.555,81
Outros Recebimentos Extra Orçamentários	-	-
<b>Saldo do Exercício Anterior (IV)</b>	<b>2.886.244,49</b>	<b>2.928.785,95</b>
Caixa e Equivalentes de Caixa	2.886.244,49	2.928.785,95
Depósitos Restituíveis e Valores Vinculados	-	-
<b>TOTAL (V) = (I+II+III+IV)</b>	<b>14.984.860,72</b>	<b>14.354.755,11</b>

## BALANÇO FINANCEIRO

13201 - AUTARQUIA DE REGULACAO, FISCALIZACAO E CONTROLE DOS SERVICOS PUBLICOS DE SANEAMENTO AMBIENTAL

EXERCÍCIO: 2021 SITUAÇÃO: EMPENHADO PERÍODO (ATÉ MÊS): DEZEMBRO

DISPÊNDIOS	Exercício Atual	Exercício Anterior
<b>Despesa Orçamentária (VI)</b>	<b>7.029.643,34</b>	<b>7.602.547,12</b>
Ordinária	7.029.643,34	7.602.547,12
Vinculada	-	-
Recursos Destinados à Educação	-	-
Recursos Destinados à Saúde	-	-
Recursos Destinados à Previdência Social - RPPS	-	-
Recursos Destinados à Previdência Social - RGPS	-	-
Recursos Destinados à Assistência Social	-	-
Outras Destinações de Recursos	-	-
Outras Transferências de Convênio ou Contratos de Repasse	-	-
Contribuição para o Custeio do Serviço de Iluminação Pública - COSIP	-	-
Recursos Vinculados ao Trânsito	-	-
Recursos de Operações de Crédito	-	-
Recursos de Alienação de Bens	-	-
Outros Recursos	-	-
<b>Transferências Financeiras Concedidas (VII)</b>	<b>3.270.641,34</b>	<b>3.050.407,69</b>
Transferências Concedidas para a Execução Orçamentária	3.270.641,34	3.050.407,69
Transferências Financeiras Concedidas Independentes de Execução Orçamentária	-	-
Transferências Concedidas para Aportes de recursos para o RPPS	-	-
Transferências Concedidas para Aportes de recursos para o RGPS	-	-
<b>Pagamentos Extra Orçamentários (VIII)</b>	<b>1.047.210,84</b>	<b>815.555,81</b>
Pagamentos de Restos a Pagar Não Processados	408.927,00	-
Pagamentos de Restos a Pagar Processados	-	-
Depósitos Restituíveis e Valores Vinculados	638.283,84	815.555,81
Outros Pagamentos Extra Orçamentários	-	-
<b>Saldo para o Exercício Seguinte (IX)</b>	<b>3.637.365,20</b>	<b>2.886.244,49</b>
Caixa e Equivalentes de Caixa	3.637.365,20	2.886.244,49
Depósitos Restituíveis e Valores Vinculados	-	-
<b>TOTAL (X) = (VI+VII+VIII+IX)</b>	<b>14.984.860,72</b>	<b>14.354.755,11</b>

EXERCÍCIO: 2021

PERÍODO(MÊS): DEZEMBRO

<b>ATIVO</b>	<b>Exercício Atual</b>	<b>Exercício Anterior</b>
<b>ATIVO CIRCULANTE</b>	<b>3.680.899,70</b>	<b>2.913.688,56</b>
Caixa e Equivalentes de Caixa	3.637.365,20	2.886.244,49
Créditos a Curto Prazo	-	-
Investimentos e Aplicações Temporárias a CP	-	-
Estoques	13.075,21	14.343,66
Ativo Não Circulante Mantido para a Venda	-	-
VPD Pagas Antecipadamente	30.459,29	13.100,41
<b>ATIVO NÃO CIRCULANTE</b>	<b>291.005,77</b>	<b>377.907,24</b>
Realizável a Longo Prazo	-	-
Investimentos	-	-
Imobilizado	291.005,77	377.907,24
Intangível	-	-
Diferido	-	-
<b>TOTAL DO ATIVO</b>	<b>3.971.905,47</b>	<b>3.291.595,80</b>

<b>PASSIVO E PATRIMÔNIO LÍQUIDO</b>	<b>Exercício Atual</b>	<b>Exercício Anterior</b>
<b>PASSIVO CIRCULANTE</b>	<b>292.185,69</b>	<b>267.355,71</b>
Obrigações Trabalhistas, Previdenciárias e Assistenciais a Pagar a Curto Prazo	292.185,69	267.355,71
Empréstimos e Financiamentos a Curto Prazo	-	-
Fornecedores e Contas a Pagar a Curto Prazo	-	-
Obrigações Fiscais a Curto Prazo	-	-
Obrigações de Repartição a Outros Entes	-	-
Provisões a Curto Prazo	-	-
Demais Obrigações a Curto Prazo	-	-
<b>PASSIVO NÃO CIRCULANTE</b>	<b>-</b>	<b>-</b>
Obrigações Trabalhistas, Previdenciárias e Assistenciais a Pagar a Longo Prazo	-	-
Empréstimos e Financiamentos a Longo Prazo	-	-
Fornecedores e Contas a Pagar a Longo Prazo	-	-
Obrigações Fiscais a Longo Prazo	-	-
Provisões a Longo Prazo	-	-
Demais Obrigações a Longo Prazo	-	-
<b>TOTAL DO PASSIVO</b>	<b>292.185,69</b>	<b>267.355,71</b>
<b>PATRIMÔNIO LÍQUIDO</b>	<b>Exercício Atual</b>	<b>Exercício Anterior</b>
Resultados Acumulados	3.679.719,78	3.024.240,09
Resultado do Exercício	688.347,56	108.146,99
Resultado de Exercícios Anteriores	3.024.240,09	3.243.167,78
Ajustes de Exercícios Anteriores	-	327.074,68
<b>TOTAL DO PATRIMÔNIO LÍQUIDO</b>	<b>3.679.719,78</b>	<b>3.024.240,09</b>
<b>TOTAL DO PASSIVO E PATRIMÔNIO LÍQUIDO</b>	<b>3.971.905,47</b>	<b>3.291.595,80</b>

EXERCÍCIO: 2021

PERÍODO(MÊS): DEZEMBRO

QUADRO DOS ATIVOS E PASSIVOS FINANCEIROS E PERMANENTES (LEI 4.320/64)

EXERCÍCIO: 2021

PERÍODO(MÊS): DEZEMBRO

ATIVO (I)	Exercício Atual	Exercício Anterior
ATIVO FINANCEIRO	3.637.365,20	2.886.244,49
ATIVO PERMANENTE	334.540,27	405.351,31
<b>TOTAL DO ATIVO</b>	<b>3.971.905,47</b>	<b>3.291.595,80</b>
PASSIVO (II)	Exercício Atual	Exercício Anterior
PASSIVO FINANCEIRO	475.809,42	419.661,72
PASSIVO PERMANENTE	292.185,69	267.355,71
<b>TOTAL DO PASSIVO</b>	<b>767.995,11</b>	<b>687.017,43</b>
<b>SALDO PATRIMONIAL</b>	<b>3.203.910,36</b>	<b>2.604.578,37</b>

QUADRO DAS CONTAS DE COMPENSAÇÃO (LEI 4.320/64)

EXERCÍCIO: 2021

PERÍODO(MÊS): DEZEMBRO

ATOS POTENCIAIS ATIVOS	Exercício Atual	Exercício Anterior
Garantias e Contragarantias Recebidas	-	-
Direitos Conveniados e Outros Instrumentos Congêneres	-	-
Direitos Contratuais	-	-
Outros Atos Potenciais Ativos	-	-
<b>TOTAL DOS ATOS POTENCIAIS ATIVOS</b>	<b>-</b>	<b>-</b>
ATOS POTENCIAIS PASSIVOS	Exercício Atual	Exercício Anterior
Garantias e Contragarantias Concedidas	-	-
Obrigações Conveniadas e Outros Instrumentos Congêneres	-	-
Obrigações Contratuais	39.342.498,90	34.846.718,04
Outros Atos Potenciais Passivos	-	-
<b>TOTAL DOS ATOS POTENCIAIS PASSIVOS</b>	<b>39.342.498,90</b>	<b>34.846.718,04</b>

EXERCÍCIO: 2021

PERÍODO(MÊS): DEZEMBRO

QUADRO DO SUPERÁVIT / DÉFICIT FINANCEIRO (LEI 4.320/64)

EXERCÍCIO: 2021

PERÍODO(MÊS): DEZEMBRO

DESTINAÇÃO DE RECURSOS	Exercício Atual	Exercício Anterior
Recursos Ordinários	3.158.578,54	2.464.571,24
Receitas de Impostos e de Transferência de Impostos - Educação	-	-
Transferências do FUNDEB 60%	-	-
Transferências do FUNDEB 40%	-	-
Transferência de Recursos do Fundo Nacional do Desenvolvimento da Educação - FNDE	-	-
Transferências de Convênios - Educação	-	-
Outros Recursos Destinados à Educação	-	-
Receitas de Impostos e de Transferência de Impostos - Saúde	-	-
Transferência de Recursos do Sistema Único de Saúde - SUS	-	-
Transferências de Convênios - Saúde	-	-
Outros Recursos Destinados à Saúde	-	-
Transferência de Recursos do Fundo Nacional de Assistência Social - FNAS	-	-
Transferências de Convênios - Assistência Social	-	-
Outros Recursos Destinados à Assistência Social	-	-
Recursos destinados ao RPPS - Plano Previdenciário	-	-
Recursos destinados ao RPPS - Plano Financeiro	-	-
Recursos destinados ao RGPS	-	-
Recursos próprios dos consórcios	-	-
Recursos de Operações de Crédito	-	-
Recursos de Alienação de Bens/Ativos	2.977,24	2.011,53
Outras Destinações Vinculadas de Recursos	-	-
<b>Total</b>	<b>3.161.555,78</b>	<b>2.466.582,77</b>

**DEMONSTRAÇÃO DAS VARIAÇÕES PATRIMONIAIS**  
**13201 - AUTARQUIA DE REGULACAO, FISCALIZACAO E CONTROLE DOS SERVICOS PUBLICOS DE SANEAMENTO AMBIENTAL**

EXERCÍCIO: 2021

PERÍODO (ATÉ MÊS): DEZEMBRO

<b>A. QUADRO PRINCIPAL</b>	<b>Exercício Atual</b>	<b>Exercício Anterior</b>
<b>VARIAÇÕES PATRIMONIAIS AUMENTATIVAS (I)</b>	<b>10.988.992,92</b>	<b>10.206.120,66</b>
IMPOSTOS, TAXAS E CONTRIBUIÇÕES DE MELHORIA	-	-
CONTRIBUIÇÕES	-	-
EXPLORAÇÃO E VENDA DE BENS, SERVIÇOS E DIREITOS	2.911.860,49	2.756.508,21
VARIAÇÕES PATRIMONIAIS AUMENTATIVAS FINANCEIRAS	126.388,65	60.341,35
TRANSFERÊNCIAS E DELEGAÇÕES RECEBIDAS	7.947.582,97	7.375.646,76
VALORIZAÇÃO E GANHOS COM ATIVOS E DESINCORPORAÇÃO DE PASSIVOS	2.180,87	11.916,22
OUTRAS VARIAÇÕES PATRIMONIAIS AUMENTATIVAS	979,94	1.708,12
<b>VARIAÇÕES PATRIMONIAIS DIMINUTIVAS (II)</b>	<b>10.300.645,36</b>	<b>10.097.973,67</b>
PESSOAL E ENCARGOS	1.416.844,18	1.716.182,92
BENEFÍCIOS PREVIDENCIÁRIOS E ASSISTENCIAIS	-	-
USO DE BENS, SERVIÇOS E CONSUMO DE CAPITAL FIXO	5.489.957,09	5.228.746,32
VARIAÇÕES PATRIMONIAIS DIMINUTIVAS FINANCEIRAS	-	-
TRANSFERÊNCIAS E DELEGAÇÕES CONCEDIDAS	3.273.830,47	3.054.312,10
DESVALORIZAÇÃO E PERDA DE ATIVOS E INCORPORAÇÃO DE PASSIVOS	11.299,70	-
TRIBUTÁRIAS	108.713,92	98.732,33
CUSTO DAS MERCADORIAS E DOS PRODUTOS VENDIDOS, E DOS SERVIÇOS PRESTADOS	-	-
OUTRAS VARIAÇÕES PATRIMONIAIS DIMINUTIVAS	-	-
<b>RESULTADO PATRIMONIAL DO PERÍODO (I-II)</b>	<b>688.347,56</b>	<b>108.146,99</b>

## DEMONSTRAÇÃO DO FLUXO DE CAIXA

13201 - AUTARQUIA DE REGULACAO, FISCALIZACAO E CONTROLE DOS SERVICOS PUBLICOS DE SANEAMENTO AMBIENTAL

EXERCÍCIO: 2021

PERÍODO (ATÉ MÊS): DEZEMBRO

<b>A. QUADRO PRINCIPAL</b>	<b>EXERCÍCIO ATUAL</b>	<b>EXERCÍCIO ANTERIOR</b>
<b>FLUXOS DE CAIXA DAS ATIVIDADES OPERACIONAIS (I)</b>	<b>750.220,71</b>	<b>- 42.541,46</b>
<b>INGRESSOS</b>	<b>11.621.906,81</b>	<b>11.008.009,74</b>
Impostos, Taxas e Contribuições de Melhoria	-	-
Receita de Contribuições	-	-
Receita Patrimonial	10.856.254,38	10.130.404,46
Receita Agropecuária	-	-
Receita Industrial	-	-
Receita de Serviços	-	-
Remuneração das Disponibilidades	126.388,65	60.341,35
Transferências Recebidas	-	-
Outras Receitas/Ingressos Operacionais	639.263,78	817.263,93
Outras Receitas Derivadas e Originárias	979,94	1.708,12
Depósitos Terceiros Passivos - Recebidos	-	-
Recebimentos de Consignações	638.283,84	815.555,81
Transferências Financeiras Recebidas	-	-
Outros Recebimentos Extraorçamentários	-	-
<b>DESEMBOLSOS</b>	<b>10.871.686,10</b>	<b>11.050.551,20</b>
Pessoal e Demais Despesas	6.919.471,98	7.103.580,53
Juros e Encargos da Dívida	-	-
Transferências Concedidas	43.288,94	81.007,17
Outros Desembolsos Operacionais	3.908.925,18	3.865.963,50
Depósitos Terceiros Passivos - Devolução	-	-
Pagamentos de Consignações	638.283,84	815.555,81
Transferências Financeiras Concedidas	3.270.641,34	3.050.407,69
Outros Pagamentos Extra Orçamentários	-	-
<b>FLUXOS DE CAIXA DAS ATIVIDADES DE INVESTIMENTO (II)</b>	<b>900,00</b>	<b>-</b>
<b>INGRESSOS</b>	<b>900,00</b>	<b>-</b>
Alienações de Bens	900,00	-
Amortização de Empréstimos e Financiamentos Concedidos	-	-
Outros Ingressos de Investimentos	-	-
<b>DESEMBOLSOS</b>	<b>-</b>	<b>-</b>
Aquisição de Ativo não Circulante	-	-
Concessão de Empréstimos e Financiamentos	-	-
Outros Desembolsos de Investimentos	-	-





DEMONSTRAÇÃO DO FLUXO DE CAIXA

13201 - AUTARQUIA DE REGULACAO, FISCALIZACAO E CONTROLE DOS SERVICOS PUBLICOS DE SANEAMENTO AMBIENTAL

EXERCÍCIO: 2021

PERÍODO (ATÉ MÊS): DEZEMBRO

<b>FLUXOS DE CAIXA DAS ATIVIDADES DE FINANCIAMENTO (III)</b>	-	-
<b>INGRESSOS</b>	-	-
Operações de Crédito	-	-
Integralização do Capital Social de Empresas Dependentes	-	-
Outros Ingressos de Financiamentos	-	-
<b>DESEMBOLSOS</b>	-	-
Amortização/Refinanciamento da Dívida	-	-
Outros desembolsos de financiamento	-	-
<b>GERAÇÃO LÍQUIDA DE CAIXA E EQUIVALENTE DE CAIXA (I+II+III)</b>	<b>751.120,71</b>	<b>- 42.541,46</b>
<b>CAIXA E EQUIVALENTE DE CAIXA INICIAL</b>	<b>2.886.244,49</b>	<b>2.928.785,95</b>
<b>CAIXA E EQUIVALENTE DE CAIXA FINAL</b>	<b>3.637.365,20</b>	<b>2.886.244,49</b>
<b>B. QUADRO DE TRANSFERÊNCIAS RECEBIDAS E CONCEDIDAS</b>	<b>EXERCÍCIO ATUAL</b>	<b>EXERCÍCIO ANTERIOR</b>
Intergovernamentais	-	-
da União	-	-
de Estados e Distrito Federal	-	-
de Municípios	-	-
Intragovernamentais	-	-
Outras Transferências Recebidas	-	-
<b>Total das Transferências Recebidas</b>	<b>-</b>	<b>-</b>
Intergovernamentais	-	-
a União	-	-
a Estados e ao Distrito Federal	-	-
a Municípios	-	-
a Consórcios Públicos	-	-
Intragovernamentais	43.288,94	81.007,17
Outras Transferências Concedidas	-	-
<b>Total das Transferências Concedidas</b>	<b>43.288,94</b>	<b>81.007,17</b>

DEMONSTRAÇÃO DO FLUXO DE CAIXA

13201 - AUTARQUIA DE REGULACAO, FISCALIZACAO E CONTROLE DOS SERVICOS PUBLICOS DE SANEAMENTO AMBIENTAL

EXERCÍCIO: 2021

PERÍODO (ATÉ MÊS): DEZEMBRO

<b>C. QUADRO DE DESEMBOLSOS DE PESSOAL E DEMAIS DESPESAS POR FUNÇÃO</b>	<b>EXERCÍCIO ATUAL</b>	<b>EXERCÍCIO ANTERIOR</b>
Legislativa	-	-
Judiciária	1.317.616,26	1.494.212,55
Essencial à Justiça	-	-
Administração	2.423.272,68	1.887.705,55
Defesa Nacional	-	-
Segurança Pública	-	-
Relações Exteriores	-	-
Assistência Social	-	-
Previdência Social	-	-
Saúde	-	-
Trabalho	-	-
Educação	-	-
Cultura	-	-
Direitos da Cidadania	-	-
Urbanismo	-	-
Habitação	-	-
Saneamento	-	-
Gestão Ambiental	3.178.583,04	3.721.662,43
Ciência e Tecnologia	-	-
Agricultura	-	-
Organização Agrária	-	-
Indústria	-	-
Comércio e Serviços	-	-
Comunicações	-	-
Energia	-	-
Transporte	-	-
Desporto e Lazer	-	-
Encargos Especiais	-	-
<b>Total dos Desembolsos de Pessoal e Demais Despesas por Função</b>	<b>6.919.471,98</b>	<b>7.103.580,53</b>
<b>D. QUADRO DE JUROS E ENCARGOS DA DÍVIDA</b>	<b>EXERCÍCIO ATUAL</b>	<b>EXERCÍCIO ANTERIOR</b>
Juros e Correção Monetária da Dívida Interna	-	-
Juros e Correção Monetária da Dívida Externa	-	-
Outros Encargos da Dívida	-	-
<b>Total dos Juros e Encargos da Dívida</b>	<b>-</b>	<b>-</b>

PREFEITURA MUNICIPAL DE FORTALEZA  
DEMONSTRATIVO DA DÍVIDA FLUTUANTE - ANEXO 17 DA LEI 4.320  
13201 - AUTARQUIA DE REGULACAO, FISCALIZACAO E CONTROLE DOS SERVICOS PUBLICOS DE SANEAMENTO AMBIENTAL

EXERCÍCIO: 2021 PERÍODO (ATÉ MÊS): DEZEMBRO

DESCRIÇÃO	SALDO ANTERIOR	MOVIMENTAÇÃO DO EXERCÍCIO			SALDO PARA O EXERCÍCIO SEGUINTE
		INSCRIÇÃO / REC. EXTRA ORÇAMENTÁRIA	BAIXA / DESPESA EXTRA ORÇAMENTÁRIA	PRESCRIÇÃO / CANCELAMENTO	
RESTOS A PAGAR	419.661,72	475.809,42	408.927,00	10.734,72	475.809,42
DEPÓSITOS E CAUÇÕES	-	-	-	-	-
CONSIGNAÇÕES	-	638.283,84	638.283,84	-	-
INSS	-	358.408,14	358.408,14	-	-
ISS	-	119.352,94	119.352,94	-	-
IRRF	-	138.878,55	138.878,55	-	-
IPM	-	21.644,21	21.644,21	-	-
OUTRAS CONSIGNAÇÕES	-	-	-	-	-
<b>TOTAL</b>	<b>419.661,72</b>	<b>1.114.093,26</b>	<b>1.047.210,84</b>	<b>10.734,72</b>	<b>475.809,42</b>



# **Fortaleza**

## **PREFEITURA**

**UNIDADE 13901**

**FUNDO DE APERFEIÇOAMENTO DA  
PROCURADORIA GERAL DO MUNICÍPIO**

PREFEITURA MUNICIPAL DE FORTALEZA  
DEMONSTRATIVO DA RECEITA E DESPESA SEGUNDO AS CATERGORIAS ECONOMICAS - ANEXO 01 DA LEI 4.320/64  
13901 - FUNDO DE APERFEICOAMENTO DA PROCURADORIA GERAL DO MUNICIPIO

EXERCÍCIO: 2021 PERÍODO (ATÉ MÊS): DEZEMBRO

RECEITAS		DESPESAS	
<b>RECEITAS CORRENTES</b>	<b>997.559,45</b>	<b>DESPESAS CORRENTES</b>	<b>137.579,15</b>
Impostos, Taxas, Contribuições de Melhoria	-	Pessoal e Encargos Sociais	-
Receita de Contribuições	-	Juros e Encargos da Dívida	-
Receita Patrimonial	78.884,18	Outras Despesas Correntes	137.579,15
Receita Agropecuária	-		
Receita Industrial	-		
Receita de Serviços	-		
Transferências Correntes	-		
Outras Receitas Correntes	918.675,27		
Dedução para Formação do FUNDEB	-		
<b>SUPERÁVIT CORRENTE</b>	<b>859.980,30</b>	<b>DÉFICIT CORRENTE</b>	<b>-</b>
<b>RECEITAS DE CAPITAL</b>	<b>-</b>	<b>DESPESAS DE CAPITAL</b>	<b>9.664,00</b>
Operações de Crédito	-	Investimento	9.664,00
Alienação de Bens	-	Inversões Financeira	-
Amortizações de Empréstimos	-	Amortização da Dívida	-
Transferências de Capital	-		
Outras Receitas de Capital	-		
<b>REPASSE RECEBIDO</b>	<b>-</b>	<b>REPASSE CONCEDIDO</b>	<b>-</b>
<b>TOTAL DA RECEITA</b>	<b>997.559,45</b>	<b>TOTAL DA DESPESA</b>	<b>147.243,15</b>
<b>DÉFICIT</b>	<b>-</b>	<b>SUPERÁVIT</b>	<b>850.316,30</b>
<b>TOTAL</b>	<b>997.559,45</b>	<b>TOTAL</b>	<b>997.559,45</b>

RESUMO

RECEITAS		DESPESAS	
RECEITAS CORRENTES	997.559,45	DESPESAS CORRENTES	137.579,15
RECEITAS DE CAPITAL	-	DESPESAS DE CAPITAL	9.664,00
REPASSE RECEBIDO	-	REPASSE CONCEDIDO	-
DÉFICIT	-	SUPERÁVIT	850.316,30
<b>TOTAL</b>	<b>997.559,45</b>	<b>TOTAL</b>	<b>997.559,45</b>

PREFEITURA MUNICIPAL DE FORTALEZA

ORÇAMENTO GERAL

13901 - FUNDO DE APERFEICOAMENTO DA PROCURADORIA GERAL DO MUNICIPIO

EXERCÍCIO DE 2021

ANEXO 2

CÓDIGO	ESPECIFICAÇÃO	NATUREZA DA DESPESA		CATEGORIA / GRUPO
		ELEMENTO	MODALIDADE	
300000	DESPESAS CORRENTES			137.579,15
330000	OUTRAS DESPESAS CORRENTES			137.579,15
339000	APLICACOES DIRETAS		137.579,15	
339014	DIARIAS - CIVIL			
339033	PASSAGENS E DESPESAS COM LOCOMOCAO			
339036	OUTROS SERVICOS DE TERCEIROS - PESSOA FISICA			
339039	OUTROS SERVICOS DE TERCEIROS - PESSOA JURIDICA	137.579,15		
339047	OBRIGACOES TRIBUTARIAS CONTRIBUTIVAS			
400000	DESPESAS DE CAPITAL			9.664,00
440000	INVESTIMENTOS			9.664,00
449000	APLICACOES DIRETAS		9.664,00	
449052	EQUIPAMENTOS E MATERIAL PERMANENTE	9.664,00		
	<b>TOTAL</b>			<b>147.243,15</b>



**Fortaleza**

PREFEITURA

**Finanças**

PREFEITURA MUNICIPAL DE FORTALEZA

RECEITA SEGUNDO AS CATEGORIAS ECONÔMICAS - ANEXO 2 DA LEI 4.320/64  
13901 - FUNDO DE APERFEIÇOAMENTO DA PROCURADORIA GERAL DO MUNICÍPIO

Exercício 2021

Cód. Receita	Desc. Receita	Desdobramento	Origem	Categoria Econômica
1000000000	RECEITAS CORRENTES			997.559,45
1300000000	RECEITA PATRIMONIAL		78.884,18	
1320000000	VALORES MOBILIARIOS	78.884,18		
1321000000	JUROS E CORRECOES MONETARIAS	78.884,18		
1321001000	REMUNERACAO DE DEPOSITOS BANCARIOS	78.884,18		
1321001100	REMUNERACAO DE DEPOSITOS BANCARIOS - PRINCIPAL	78.884,18		
1900000000	OUTRAS RECEITAS CORRENTES		918.675,27	
1990000000	DEMAIS RECEITAS CORRENTES	918.675,27		
1990120000	ENCARGOS LEGAIS PELA INSCRICAO EM DIVIDA ATIVA E RECEITAS DE ONUS DE SUCUMBENCIA	918.675,27		
1990121000	ENCARGOS LEGAIS PELA INSCRICAO EM DIVIDA ATIVA	918.675,27		
1990121100	ENCARGOS LEGAIS PELA INSCRICAO EM DIVIDA ATIVA - PRINCIPAL	918.675,27		
<b>TOTAL</b>				<b>997.559,45</b>

13901 - FUNDO DE APERFEICOAMENTO DA PROCURADORIA GERAL DO MUNICIPIO

CÓDIGO	ESPECIFICAÇÃO	OPERAÇÃO ESPECIAL	PROGRAMA DE TRABALHO		TOTAL
			PROJETO	ATIVIDADE	
03.000.0000.0000.0000	ESSENCIAL A JUSTICA			147.243,15	147.243,15
03.128.0000.0000.0000	FORMACAO DE RECURSOS HUMANOS			147.243,15	147.243,15
03.128.0082.0000.0000	GESTAO DE PESSOAS E VALORIZACAO DOS SERVIDORES			147.243,15	147.243,15
03.128.0082.2457.0000	FORMACAO E CAPACITACAO DOS PROCURADORES MUNICIPAIS			147.243,15	147.243,15
03.128.0082.2457.0001	FORMACAO E CAPACITACAO DOS PROCURADORES MUNICIPAIS			147.243,15	147.243,15
	<b>TOTAL</b>			<b>147.243,15</b>	<b>147.243,15</b>





PREFEITURA MUNICIPAL DE FORTALEZA

ORÇAMENTO GERAL

13901 - FUNDO DE APERFEIÇOAMENTO DA PROCURADORIA GERAL DO MUNICÍPIO

CÓDIGO	ESPECIFICAÇÃO	OPERAÇÃO ESPECIAL	PROGRAMA DE TRABALHO		TOTAL
			PROJETO	ATIVIDADE	
03.000.0000.0000.0000	ESSENCIAL A JUSTICA			147.243,15	147.243,15
03.128.0000.0000.0000	FORMACAO DE RECURSOS HUMANOS			147.243,15	147.243,15
03.128.0082.0000.0000	GESTAO DE PESSOAS E VALORIZACAO DOS SERVIDORES			147.243,15	147.243,15
03.128.0082.2457.0000	FORMACAO E CAPACITACAO DOS PROCURADORES MUNICIPAIS			147.243,15	147.243,15
03.128.0082.2457.0001	FORMACAO E CAPACITACAO DOS PROCURADORES MUNICIPAIS			147.243,15	147.243,15
	<b>TOTAL</b>			<b>147.243,15</b>	<b>147.243,15</b>

PREFEITURA MUNICIPAL DE FORTALEZA

ORÇAMENTO GERAL

13901 - FUNDO DE APERFEICOAMENTO DA PROCURADORIA GERAL DO MUNICIPIO

CÓDIGO	ESPECIFICAÇÃO
03.000.0000.0000.0000	ESSENCIAL A JUSTICA
03.128.0000.0000.0000	FORMACAO DE RECURSOS HUMANOS
03.128.0082.0000.0000	GESTAO DE PESSOAS E VALORIZACAO DOS SERVIDORES
03.128.0082.2457.0000	FORMACAO E CAPACITACAO DOS PROCURADORES MUNICIPAIS
03.128.0082.2457.0001	FORMACAO E CAPACITACAO DOS PROCURADORES MUNICIPAIS
	TOTAL

EXERCÍCIO DE 2021

ANEXO 8

ORDINÁRIO	PROGRAMA DE TRABALHO		TOTAL
	VINCULADO		
147.243,15			147.243,15
147.243,15			147.243,15
147.243,15			147.243,15
147.243,15			147.243,15
147.243,15			147.243,15
147.243,15			147.243,15

PREFEITURA MUNICIPAL DE FORTALEZA

13901 - FUNDO DE APERFEICOAMENTO DA PROCURADORIA GERAL DO MUNICIPIO

ORÇAMENTO GERAL

DEMONSTRATIVO DAS DESPESAS POR ÓRGÃO E FUNÇÃO

EXERCÍCIO DE 2021

ANEXO 9

	LEGISLATIVA	JUDICIARIA	ESSENCIAL A JUSTICA	ADMINISTRACAO
FUNDO DE APERFEICOAMENTO DA PROCURADORIA GERAL DO MUNICIPIO	-	-	147.243,15	-
	SEGURANCA PUBLICA	ASSISTENCIA SOCIAL	PREVIDENCIA SOCIAL	SAUDE
FUNDO DE APERFEICOAMENTO DA PROCURADORIA GERAL DO MUNICIPIO	-	-	-	-
	TRABALHO	EDUCACAO	CULTURA	DIREITOS DA CIDADANIA
FUNDO DE APERFEICOAMENTO DA PROCURADORIA GERAL DO MUNICIPIO	-	-	-	-
	URBANISMO	HABITACAO	SANEAMENTO	GESTAO AMBIENTAL
FUNDO DE APERFEICOAMENTO DA PROCURADORIA GERAL DO MUNICIPIO	-	-	-	-
	CIENCIA E TECNOLOGIA	AGRICULTURA	COMERCIO E SERVICOS	COMUNICACOES
FUNDO DE APERFEICOAMENTO DA PROCURADORIA GERAL DO MUNICIPIO	-	-	-	-
	ENERGIA	DESPORTO E LAZER	ENCARGOS ESPECIAIS	RESERVA DE CONTINGENCIA
FUNDO DE APERFEICOAMENTO DA PROCURADORIA GERAL DO MUNICIPIO	-	-	-	-
<b>TOTAL</b>				<b>147.243,15</b>

PREFEITURA MUNICIPAL DE FORTALEZA  
DEMONSTRATIVO DA RECEITA ORÇADA COM A ARRECADADA - ANEXO 10 DA LEI 4.320/64  
13901 - FUNDO DE APERFEIÇOAMENTO DA PROCURADORIA GERAL DO MUNICÍPIO

Exercício 2021

Código da Receita	Descrição da Receita	Previsão	Arrecadado	Diferença	
				Para Mais	Para Menos
1000000000	RECEITAS CORRENTES	834.579,00	997.559,45	162.980,45	
1300000000	RECEITA PATRIMONIAL	-	78.884,18	78.884,18	
1320000000	VALORES MOBILIARIOS	-	78.884,18	78.884,18	
1321000000	JUROS E CORRECOES MONETARIAS	-	78.884,18	78.884,18	
1321001000	REMUNERACAO DE DEPOSITOS BANCARIOS	-	78.884,18	78.884,18	
1321001100	REMUNERACAO DE DEPOSITOS BANCARIOS - PRINCIPAL	-	78.884,18	78.884,18	
1900000000	OUTRAS RECEITAS CORRENTES	834.579,00	918.675,27	84.096,27	
1990000000	DEMAIS RECEITAS CORRENTES	834.579,00	918.675,27	84.096,27	
1990120000	ENCARGOS LEGAIS PELA INSCRICAO EM DIVIDA ATIVA E RECEITAS DE ONUS DE SUCUMBENCIA	834.579,00	918.675,27	84.096,27	
1990121000	ENCARGOS LEGAIS PELA INSCRICAO EM DIVIDA ATIVA	834.579,00	918.675,27	84.096,27	
1990121100	ENCARGOS LEGAIS PELA INSCRICAO EM DIVIDA ATIVA - PRINCIPAL	834.579,00	918.675,27	84.096,27	
<b>Total:</b>		<b>834.579,00</b>	<b>997.559,45</b>	<b>162.980,45</b>	-

PREFEITURA MUNICIPAL DE FORTALEZA

EXERCÍCIO DE 2021

ANEXO 11

ORÇAMENTO GERAL

13901 - FUNDO DE APERFEICOAMENTO DA PROCURADORIA GERAL DO MUNICIPIO

NATUREZA DA DESPESA

CÓDIGO	ESPECIFICAÇÃO	CRÉDITOS		TOTAL	REALIZADA EMPENHADA NO ANO	DIFERENÇA SALDO A EMPENHAR
		ORÇAMENTÁRIOS E SUPLEMENTARES	ESPECIAIS E EXTRAORDINÁRIOS			
3.0.0.0.00	DESPESAS CORRENTES	700.000,00		700.000,00	137.579,15	562.420,85
3.3.0.0.00	OUTRAS DESPESAS CORRENTES	700.000,00		700.000,00	137.579,15	562.420,85
4.0.0.0.00	DESPESAS DE CAPITAL	134.579,00		134.579,00	9.664,00	124.915,00
4.4.0.0.00	INVESTIMENTOS	134.579,00		134.579,00	9.664,00	124.915,00
	<b>TOTAL</b>	<b>834.579,00</b>		<b>834.579,00</b>	<b>147.243,15</b>	<b>687.335,85</b>

RECEITAS ORÇAMENTÁRIAS	PREVISÃO INICIAL (a)	PREVISÃO ATUALIZADA (b)	RECEITAS REALIZADAS (c)	SALDO (d) = (c-b)
<b>RECEITAS CORRENTES (I)</b>	<b>834.579,00</b>	<b>834.579,00</b>	<b>997.559,45</b>	<b>162.980,45</b>
Impostos, Taxas e Contribuições de Melhoria	-	-	-	-
Receita de Contribuições	-	-	-	-
Receita Patrimonial	-	-	78.884,18	78.884,18
Receita Agropecuária	-	-	-	-
Receita Industrial	-	-	-	-
Receita de Serviços	-	-	-	-
Transferências Correntes	-	-	-	-
Outras Receitas Correntes	834.579,00	834.579,00	918.675,27	84.096,27
<b>RECEITAS DE CAPITAL (II)</b>	-	-	-	-
Operações de Crédito	-	-	-	-
Alienação de Bens	-	-	-	-
Amortização de Empréstimos	-	-	-	-
Transferências de Capital	-	-	-	-
Outras Receitas de Capital	-	-	-	-
<b>SUBTOTAL DAS RECEITAS (III) = (I + II)</b>	<b>834.579,00</b>	<b>834.579,00</b>	<b>997.559,45</b>	<b>162.980,45</b>
<b>OPERAÇÕES DE CRÉDITO / REFINANCIAMENTO (IV)</b>	-	-	-	-
Operações de Crédito Internas	-	-	-	-
Mobiliária	-	-	-	-
Contratual	-	-	-	-
Operações de Crédito Externas	-	-	-	-
Mobiliária	-	-	-	-
Contratual	-	-	-	-
<b>SUBTOTAL COM REFINANCIAMENTO (V) = (III + IV)</b>	<b>834.579,00</b>	<b>834.579,00</b>	<b>997.559,45</b>	<b>162.980,45</b>
<b>REPASSES RECEBIDOS (VI)</b>	-	-	-	-
<b>DÉFICIT (VII)</b>	-	-	-	-
<b>TOTAL (VIII) = (V + VI + VII)</b>	<b>834.579,00</b>	<b>834.579,00</b>	<b>997.559,45</b>	<b>162.980,45</b>
<b>SALDOS DE EXERCÍCIOS ANTERIORES (UTILIZADOS PARA CRÉDITOS ADICIONAIS)</b>	-	-	-	-
Recursos Arrecadados em Exercícios Anteriores	-	-	-	-
Superávit Financeiro	-	-	-	-
Reabertura de Créditos Adicionais	-	-	-	-

DESPESAS ORÇAMENTÁRIAS	DOTAÇÃO INICIAL (e)	DOTAÇÃO ATUALIZADA (f)	DESPESAS EMPENHADAS (g)	DESPESAS LIQUIDADAS (h)	DESPESAS PAGAS (i)	SALDO DA DOTAÇÃO (j) = (f-g)
<b>DESPESAS CORRENTES (IX)</b>	<b>700.000,00</b>	<b>700.000,00</b>	<b>137.579,15</b>	<b>137.579,15</b>	<b>137.579,15</b>	<b>562.420,85</b>
Pessoal e Encargos Sociais	-	-	-	-	-	-
Juros e Encargos da Dívida	-	-	-	-	-	-
Outras Despesas Correntes	700.000,00	700.000,00	137.579,15	137.579,15	137.579,15	562.420,85
<b>DESPESAS DE CAPITAL (X)</b>	<b>134.579,00</b>	<b>134.579,00</b>	<b>9.664,00</b>	<b>9.664,00</b>	<b>9.664,00</b>	<b>124.915,00</b>
Investimentos	134.579,00	134.579,00	9.664,00	9.664,00	9.664,00	124.915,00
Inversões Financeiras	-	-	-	-	-	-
Amortização da Dívida	-	-	-	-	-	-
<b>RESERVA DE CONTINGÊNCIA (XI)</b>	<b>-</b>	<b>-</b>	<b>-</b>	<b>-</b>	<b>-</b>	<b>-</b>
<b>SUBTOTAL DAS DESPESAS (XII) = (IX+X+XI)</b>	<b>834.579,00</b>	<b>834.579,00</b>	<b>147.243,15</b>	<b>147.243,15</b>	<b>147.243,15</b>	<b>687.335,85</b>
<b>AMORTIZAÇÃO DA DÍVIDA / REFINANCIAMENTO (XIII)</b>	<b>-</b>	<b>-</b>	<b>-</b>	<b>-</b>	<b>-</b>	<b>-</b>
Amortização da Dívida Interna	-	-	-	-	-	-
Dívida Mobiliária	-	-	-	-	-	-
Outras Dívidas	-	-	-	-	-	-
Amortização da Dívida Externa	-	-	-	-	-	-
Dívida Mobiliária	-	-	-	-	-	-
Outras Dívidas	-	-	-	-	-	-
<b>SUBTOTAL COM REFINANCIAMENTO (XIV) = (XII+XIII)</b>	<b>834.579,00</b>	<b>834.579,00</b>	<b>147.243,15</b>	<b>147.243,15</b>	<b>147.243,15</b>	<b>687.335,85</b>
<b>REPASSES CONCEDIDOS (XV)</b>	<b>-</b>	<b>-</b>	<b>-</b>	<b>-</b>	<b>-</b>	<b>-</b>
<b>SUPERÁVIT (XVI)</b>	<b>-</b>	<b>-</b>	<b>850.316,30</b>	<b>-</b>	<b>-</b>	<b>850.316,30</b>
<b>TOTAL (XVII) = (XIV + XV + XVI)</b>	<b>834.579,00</b>	<b>834.579,00</b>	<b>997.559,45</b>	<b>147.243,15</b>	<b>147.243,15</b>	<b>162.980,45</b>
<b>RESERVA DO RPPS</b>	<b>-</b>	<b>-</b>	<b>-</b>	<b>-</b>	<b>-</b>	<b>-</b>

RESTOS A PAGAR NÃO PROCESSADOS						
EXECUÇÃO DE RESTOS A PAGAR NÃO PROCESSADOS	INSCRITOS		LIQUIDADOS (c)	PAGOS (d)	CANCELADOS (e)	SALDO A PAGAR (f) = (a + b - d - e)
	EM EXERCÍCIOS ANTERIORES (a)	EM 31 DE DEZEMBRO DO EXERCÍCIO ANTERIOR (b)				
<b>DESPESAS CORRENTES</b>	-	-	-	-	-	-
Pessoal e Encargos Sociais	-	-	-	-	-	-
Juros e Encargos da Dívida	-	-	-	-	-	-
Outras Despesas Correntes	-	-	-	-	-	-
<b>DESPESAS DE CAPITAL</b>	-	-	-	-	-	-
Investimentos	-	-	-	-	-	-
Inversões Financeiras	-	-	-	-	-	-
Amortização da Dívida	-	-	-	-	-	-
<b>TOTAL</b>	-	-	-	-	-	-

RESTOS A PAGAR PROCESSADOS					
EXECUÇÃO DE RESTOS A PAGAR PROCESSADOS	INSCRITOS		PAGOS (c)	CANCELADOS (d)	SALDO A PAGAR (e) = (a + b - c - d)
	EM EXERCÍCIOS ANTERIORES (a)	EM 31 DE DEZEMBRO DO EXERCÍCIO ANTERIOR (b)			
<b>DESPESAS CORRENTES</b>	-	-	-	-	-
Pessoal e Encargos Sociais	-	-	-	-	-
Juros e Encargos da Dívida	-	-	-	-	-
Outras Despesas Correntes	-	-	-	-	-
<b>DESPESAS DE CAPITAL</b>	-	-	-	-	-
Investimentos	-	-	-	-	-
Inversões Financeiras	-	-	-	-	-
Amortização da Dívida	-	-	-	-	-
<b>TOTAL</b>	-	-	-	-	-



**BALANÇO FINANCEIRO**

**13901 - FUNDO DE APERFEIÇOAMENTO DA PROCURADORIA GERAL DO MUNICÍPIO**  
**EXERCÍCIO: 2021 SITUAÇÃO: EMPENHADO PERÍODO (ATÉ MÊS): DEZEMBRO**

INGRESSOS	Exercício Atual	Exercício Anterior
<b>Receita Orçamentária (I)</b>	<b>997.559,45</b>	<b>692.463,88</b>
Ordinária	997.559,45	692.463,88
Vinculada	-	-
Recursos Vinculados à Educação	-	-
Recursos Vinculados à Saúde	-	-
Recursos Vinculados à Previdência Social - RPPS	-	-
Recursos Vinculados à Previdência Social - RGPS	-	-
Recursos Vinculados à Assistência Social	-	-
Outras Destinações de Recursos	-	-
Outras Transferências de Convênio ou Contratos de Repasse	-	-
Contribuição para o Custeio do Serviço de Iluminação Pública - COSIP	-	-
Recursos Vinculados ao Trânsito	-	-
Recursos de Operações de Crédito	-	-
Recursos de Alienação de Bens	-	-
Outros Recursos	-	-
<b>Transferências Financeiras Recebidas (II)</b>	-	-
Transferências Recebidas para a Execução Orçamentária	-	-
Transferências Financeiras Recebidas Independentes de Execução Orçamentária	-	-
Transferências Recebidas para Aportes de recursos para o RPPS	-	-
Transferências Recebidas para Aportes de recursos para o RGPS	-	-
<b>Recebimentos Extraorçamentários (III)</b>	-	<b>558,70</b>
Inscrição de Restos a Pagar Não Processados	-	-
Inscrição de Restos a Pagar Processados	-	-
Depósitos Restituíveis e Valores Vinculados	-	558,70
Outros Recebimentos Extra Orçamentários	-	-
<b>Saldo do Exercício Anterior (IV)</b>	<b>1.567.522,10</b>	<b>2.027.630,55</b>
Caixa e Equivalentes de Caixa	1.567.522,10	2.027.630,55
Depósitos Restituíveis e Valores Vinculados	-	-
<b>TOTAL (V) = (I+II+III+IV)</b>	<b>2.565.081,55</b>	<b>2.720.653,13</b>

**BALANÇO FINANCEIRO**

**13901 - FUNDO DE APERFEIÇOAMENTO DA PROCURADORIA GERAL DO MUNICÍPIO**  
**EXERCÍCIO: 2021 SITUAÇÃO: EMPENHADO PERÍODO (ATÉ MÊS): DEZEMBRO**

<b>DISPÊNDIOS</b>	<b>Exercício Atual</b>	<b>Exercício Anterior</b>
<b>Despesa Orçamentária (VI)</b>	<b>147.243,15</b>	<b>149.740,73</b>
Ordinária	147.243,15	149.740,73
Vinculada	-	-
Recursos Destinados à Educação	-	-
Recursos Destinados à Saúde	-	-
Recursos Destinados à Previdência Social - RPPS	-	-
Recursos Destinados à Previdência Social - RGPS	-	-
Recursos Destinados à Assistência Social	-	-
Outras Destinações de Recursos	-	-
Outras Transferências de Convênio ou Contratos de Repasse	-	-
Contribuição para o Custeio do Serviço de Iluminação Pública - COSIP	-	-
Recursos Vinculados ao Trânsito	-	-
Recursos de Operações de Crédito	-	-
Recursos de Alienação de Bens	-	-
Outros Recursos	-	-
<b>Transferências Financeiras Concedidas (VII)</b>	-	<b>1.000.000,00</b>
Transferências Concedidas para a Execução Orçamentária	-	1.000.000,00
Transferências Financeiras Concedidas Independentes de Execução Orçamentária	-	-
Transferências Concedidas para Aportes de recursos para o RPPS	-	-
Transferências Concedidas para Aportes de recursos para o RGPS	-	-
<b>Pagamentos Extra Orçamentários (VIII)</b>	-	<b>3.390,30</b>
Pagamentos de Restos a Pagar Não Processados	-	-
Pagamentos de Restos a Pagar Processados	-	-
Depósitos Restituíveis e Valores Vinculados	-	3.390,30
Outros Pagamentos Extra Orçamentários	-	-
<b>Saldo para o Exercício Seguinte (IX)</b>	<b>2.417.838,40</b>	<b>1.567.522,10</b>
Caixa e Equivalentes de Caixa	2.417.838,40	1.567.522,10
Depósitos Restituíveis e Valores Vinculados	-	-
<b>TOTAL (X) = (VI+VII+VIII+IX)</b>	<b>2.565.081,55</b>	<b>2.720.653,13</b>

BALANÇO PATRIMONIAL  
13901 - FUNDO DE APERFEIÇOAMENTO DA PROCURADORIA GERAL DO MUNICÍPIO

EXERCÍCIO: 2021

PERÍODO(MÊS): DEZEMBRO

ATIVO	Exercício Atual	Exercício Anterior
<b>ATIVO CIRCULANTE</b>	<b>2.478.067,08</b>	<b>1.594.727,01</b>
Caixa e Equivalentes de Caixa	2.417.838,40	1.567.522,10
Créditos a Curto Prazo	-	-
Investimentos e Aplicações Temporárias a CP	-	-
Estoques	-	-
Ativo Não Circulante Mantido para a Venda	-	-
VPD Pagas Antecipadamente	60.228,68	27.204,91
<b>ATIVO NÃO CIRCULANTE</b>	<b>8.343,86</b>	<b>9.243,22</b>
Realizável a Longo Prazo	-	-
Investimentos	-	-
Imobilizado	8.343,86	9.243,22
Intangível	-	-
Diferido	-	-
<b>TOTAL DO ATIVO</b>	<b>2.486.410,94</b>	<b>1.603.970,23</b>
<b>PASSIVO E PATRIMÔNIO LÍQUIDO</b>	<b>Exercício Atual</b>	<b>Exercício Anterior</b>
<b>PASSIVO CIRCULANTE</b>	-	-
Obrigações Trabalhistas, Previdenciárias e Assistenciais a Pagar a Curto Prazo	-	-
Empréstimos e Financiamentos a Curto Prazo	-	-
Fornecedores e Contas a Pagar a Curto Prazo	-	-
Obrigações Fiscais a Curto Prazo	-	-
Obrigações de Repartição a Outros Entes	-	-
Provisões a Curto Prazo	-	-
Demais Obrigações a Curto Prazo	-	-
<b>PASSIVO NÃO CIRCULANTE</b>	-	-
Obrigações Trabalhistas, Previdenciárias e Assistenciais a Pagar a Longo Prazo	-	-
Empréstimos e Financiamentos a Longo Prazo	-	-
Fornecedores e Contas a Pagar a Longo Prazo	-	-
Obrigações Fiscais a Longo Prazo	-	-
Provisões a Longo Prazo	-	-
Demais Obrigações a Longo Prazo	-	-
<b>TOTAL DO PASSIVO</b>	-	-
<b>PATRIMÔNIO LÍQUIDO</b>	<b>Exercício Atual</b>	<b>Exercício Anterior</b>
Resultados Acumulados	2.486.410,94	1.603.970,23
Resultado do Exercício	882.440,71	- 475.869,89
Resultado de Exercícios Anteriores	1.603.970,23	2.079.840,12
Ajustes de Exercícios Anteriores	-	-
<b>TOTAL DO PATRIMÔNIO LÍQUIDO</b>	<b>2.486.410,94</b>	<b>1.603.970,23</b>
<b>TOTAL DO PASSIVO E PATRIMÔNIO LÍQUIDO</b>	<b>2.486.410,94</b>	<b>1.603.970,23</b>

BALANÇO PATRIMONIAL  
13901 - FUNDO DE APERFEIÇOAMENTO DA PROCURADORIA GERAL DO MUNICÍPIO

EXERCÍCIO: 2021

PERÍODO(MÊS): DEZEMBRO

QUADRO DOS ATIVOS E PASSIVOS FINANCEIROS E PERMANENTES (LEI 4.320/64)

EXERCÍCIO: 2021		PERÍODO(MÊS): DEZEMBRO	
ATIVO (I)	Exercício Atual	Exercício Anterior	
ATIVO FINANCEIRO	2.417.838,40	1.567.522,10	
ATIVO PERMANENTE	68.572,54	36.448,13	
<b>TOTAL DO ATIVO</b>	<b>2.486.410,94</b>	<b>1.603.970,23</b>	
PASSIVO (II)	Exercício Atual	Exercício Anterior	
PASSIVO FINANCEIRO	-	-	
PASSIVO PERMANENTE	-	-	
<b>TOTAL DO PASSIVO</b>	<b>-</b>	<b>-</b>	
<b>SALDO PATRIMONIAL</b>	<b>2.486.410,94</b>	<b>1.603.970,23</b>	

QUADRO DAS CONTAS DE COMPENSAÇÃO (LEI 4.320/64)

EXERCÍCIO: 2021		PERÍODO(MÊS): DEZEMBRO	
ATOS POTENCIAIS ATIVOS	Exercício Atual	Exercício Anterior	
Garantias e Contragarantias Recebidas	-	-	
Direitos Conveniados e Outros Instrumentos Congêneres	-	-	
Direitos Contratuais	-	-	
Outros Atos Potenciais Ativos	-	-	
<b>TOTAL DOS ATOS POTENCIAIS ATIVOS</b>	<b>-</b>	<b>-</b>	
ATOS POTENCIAIS PASSIVOS	Exercício Atual	Exercício Anterior	
Garantias e Contragarantias Concedidas	-	-	
Obrigações Conveniadas e Outros Instrumentos Congêneres	-	-	
Obrigações Contratuais	17.757,94	17.757,94	
Outros Atos Potenciais Passivos	-	-	
<b>TOTAL DOS ATOS POTENCIAIS PASSIVOS</b>	<b>17.757,94</b>	<b>17.757,94</b>	

BALANÇO PATRIMONIAL  
13901 - FUNDO DE APERFEICOAMENTO DA PROCURADORIA GERAL DO MUNICIPIO

EXERCÍCIO: 2021

PERÍODO(MÊS): DEZEMBRO

QUADRO DO SUPERÁVIT / DÉFICIT FINANCEIRO (LEI 4.320/64)

EXERCÍCIO: 2021

PERÍODO(MÊS): DEZEMBRO

DESTINAÇÃO DE RECURSOS	Exercício Atual	Exercício Anterior
Recursos Ordinários	2.417.838,40	1.567.522,10
Receitas de Impostos e de Transferência de Impostos - Educação	-	-
Transferências do FUNDEB 60%	-	-
Transferências do FUNDEB 40%	-	-
Transferência de Recursos do Fundo Nacional do Desenvolvimento da Educação - FNDE	-	-
Transferências de Convênios - Educação	-	-
Outros Recursos Destinados à Educação	-	-
Receitas de Impostos e de Transferência de Impostos - Saúde	-	-
Transferência de Recursos do Sistema Único de Saúde - SUS	-	-
Transferências de Convênios - Saúde	-	-
Outros Recursos Destinados à Saúde	-	-
Transferência de Recursos do Fundo Nacional de Assistência Social - FNAS	-	-
Transferências de Convênios - Assistência Social	-	-
Outros Recursos Destinados à Assistência Social	-	-
Recursos destinados ao RPPS - Plano Previdenciário	-	-
Recursos destinados ao RPPS - Plano Financeiro	-	-
Recursos destinados ao RGPS	-	-
Recursos próprios dos consórcios	-	-
Recursos de Operações de Crédito	-	-
Recursos de Alienação de Bens/Ativos	-	-
Outras Destinações Vinculadas de Recursos	-	-
<b>Total</b>	<b>2.417.838,40</b>	<b>1.567.522,10</b>

DEMONSTRAÇÃO DAS VARIAÇÕES PATRIMONIAIS  
13901 - FUNDO DE APERFEIÇOAMENTO DA PROCURADORIA GERAL DO MUNICIPIO

EXERCÍCIO: 2021

PERÍODO (ATÉ MÊS): DEZEMBRO

<b>A. QUADRO PRINCIPAL</b>	<b>Exercício Atual</b>	<b>Exercício Anterior</b>
<b>VARIAÇÕES PATRIMONIAIS AUMENTATIVAS (I)</b>	<b>997.559,45</b>	<b>712.449,29</b>
IMPOSTOS, TAXAS E CONTRIBUIÇÕES DE MELHORIA	-	-
CONTRIBUIÇÕES	-	-
EXPLORAÇÃO E VENDA DE BENS, SERVIÇOS E DIREITOS	-	-
VARIAÇÕES PATRIMONIAIS AUMENTATIVAS FINANCEIRAS	78.884,18	51.349,29
TRANSFERÊNCIAS E DELEGAÇÕES RECEBIDAS	-	9.992,71
VALORIZAÇÃO E GANHOS COM ATIVOS E DESINCORPORAÇÃO DE PASSIVOS	-	9.992,70
OUTRAS VARIAÇÕES PATRIMONIAIS AUMENTATIVAS	918.675,27	641.114,59
<b>VARIAÇÕES PATRIMONIAIS DIMINUTIVAS (II)</b>	<b>115.118,74</b>	<b>1.188.319,18</b>
PESSOAL E ENCARGOS	-	-
BENEFÍCIOS PREVIDENCIÁRIOS E ASSISTENCIAIS	-	-
USO DE BENS, SERVIÇOS E CONSUMO DE CAPITAL FIXO	105.454,74	165.591,71
VARIAÇÕES PATRIMONIAIS DIMINUTIVAS FINANCEIRAS	-	-
TRANSFERÊNCIAS E DELEGAÇÕES CONCEDIDAS	9.664,00	1.000.000,00
DESVALORIZAÇÃO E PERDA DE ATIVOS E INCORPORAÇÃO DE PASSIVOS	-	9.917,76
TRIBUTÁRIAS	-	-
CUSTO DAS MERCADORIAS E DOS PRODUTOS VENDIDOS, E DOS SERVIÇOS PRESTADOS	-	-
OUTRAS VARIAÇÕES PATRIMONIAIS DIMINUTIVAS	-	12.809,71
<b>RESULTADO PATRIMONIAL DO PERÍODO (I-II)</b>	<b>882.440,71</b>	<b>- 475.869,89</b>

DEMONSTRAÇÃO DO FLUXO DE CAIXA  
13901 - FUNDO DE APERFEIÇOAMENTO DA PROCURADORIA GERAL DO MUNICÍPIO

EXERCÍCIO: 2021

PERÍODO (ATÉ MÊS): DEZEMBRO

<b>A. QUADRO PRINCIPAL</b>	<b>EXERCÍCIO ATUAL</b>	<b>EXERCÍCIO ANTERIOR</b>
<b>FLUXOS DE CAIXA DAS ATIVIDADES OPERACIONAIS (I)</b>	<b>859.980,30</b>	<b>- 460.108,45</b>
<b>INGRESSOS</b>	<b>997.559,45</b>	<b>693.022,58</b>
Impostos, Taxas e Contribuições de Melhoria	-	-
Receita de Contribuições	-	-
Receita Patrimonial	-	-
Receita Agropecuária	-	-
Receita Industrial	-	-
Receita de Serviços	-	-
Remuneração das Disponibilidades	78.884,18	51.349,29
Transferências Recebidas	-	-
Outras Receitas/Ingressos Operacionais	918.675,27	641.673,29
Outras Receitas Derivadas e Originárias	918.675,27	641.114,59
Depósitos Terceiros Passivos - Recebidos	-	-
Recebimentos de Consignações	-	558,70
Transferências Financeiras Recebidas	-	-
Outros Recebimentos Extraorçamentários	-	-
<b>DESEMBOLSOS</b>	<b>137.579,15</b>	<b>1.153.131,03</b>
Pessoal e Demais Despesas	137.579,15	149.740,73
Juros e Encargos da Dívida	-	-
Transferências Concedidas	-	-
Outros Desembolsos Operacionais	-	1.003.390,30
Depósitos Terceiros Passivos - Devolução	-	-
Pagamentos de Consignações	-	3.390,30
Transferências Financeiras Concedidas	-	1.000.000,00
Outros Pagamentos Extra Orçamentários	-	-
<b>FLUXOS DE CAIXA DAS ATIVIDADES DE INVESTIMENTO (II)</b>	<b>- 9.664,00</b>	<b>-</b>
<b>INGRESSOS</b>	<b>-</b>	<b>-</b>
Alienações de Bens	-	-
Amortização de Empréstimos e Financiamentos Concedidos	-	-
Outros Ingressos de Investimentos	-	-
<b>DESEMBOLSOS</b>	<b>9.664,00</b>	<b>-</b>
Aquisição de Ativo não Circulante	9.664,00	-
Concessão de Empréstimos e Financiamentos	-	-
Outros Desembolsos de Investimentos	-	-

DEMONSTRAÇÃO DO FLUXO DE CAIXA  
13901 - FUNDO DE APERFEIÇOAMENTO DA PROCURADORIA GERAL DO MUNICÍPIO

EXERCÍCIO: 2021

PERÍODO (ATÉ MÊS): DEZEMBRO

<b>FLUXOS DE CAIXA DAS ATIVIDADES DE FINANCIAMENTO (III)</b>	-	-
<b>INGRESSOS</b>	-	-
Operações de Crédito	-	-
Integralização do Capital Social de Empresas Dependentes	-	-
Outros Ingressos de Financiamentos	-	-
<b>DESEMBOLSOS</b>	-	-
Amortização/Refinanciamento da Dívida	-	-
Outros desembolsos de financiamento	-	-
<b>GERAÇÃO LÍQUIDA DE CAIXA E EQUIVALENTE DE CAIXA (I+II+III)</b>	<b>850.316,30</b>	<b>- 460.108,45</b>
<b>CAIXA E EQUIVALENTE DE CAIXA INICIAL</b>	<b>1.567.522,10</b>	<b>2.027.630,55</b>
<b>CAIXA E EQUIVALENTE DE CAIXA FINAL</b>	<b>2.417.838,40</b>	<b>1.567.522,10</b>
<b>B. QUADRO DE TRANSFERÊNCIAS RECEBIDAS E CONCEDIDAS</b>	<b>EXERCÍCIO ATUAL</b>	<b>EXERCÍCIO ANTERIOR</b>
Intergovernamentais	-	-
da União	-	-
de Estados e Distrito Federal	-	-
de Municípios	-	-
Intragovernamentais	-	-
Outras Transferências Recebidas	-	-
<b>Total das Transferências Recebidas</b>	<b>-</b>	<b>-</b>
Intergovernamentais	-	-
a União	-	-
a Estados e ao Distrito Federal	-	-
a Municípios	-	-
a Consórcios Públicos	-	-
Intragovernamentais	-	-
Outras Transferências Concedidas	-	-
<b>Total das Transferências Concedidas</b>	<b>-</b>	<b>-</b>



DEMONSTRAÇÃO DO FLUXO DE CAIXA  
13901 - FUNDO DE APERFEIÇOAMENTO DA PROCURADORIA GERAL DO MUNICÍPIO

EXERCÍCIO: 2021

PERÍODO (ATÉ MÊS): DEZEMBRO

C. QUADRO DE DESEMBOLSOS DE PESSOAL E DEMAIS DESPESAS POR FUNÇÃO	EXERCÍCIO ATUAL	EXERCÍCIO ANTERIOR
Legislativa	-	-
Judiciária	-	-
Essencial à Justiça	137.579,15	149.740,73
Administração	-	-
Defesa Nacional	-	-
Segurança Pública	-	-
Relações Exteriores	-	-
Assistência Social	-	-
Previdência Social	-	-
Saúde	-	-
Trabalho	-	-
Educação	-	-
Cultura	-	-
Direitos da Cidadania	-	-
Urbanismo	-	-
Habitação	-	-
Saneamento	-	-
Gestão Ambiental	-	-
Ciência e Tecnologia	-	-
Agricultura	-	-
Organização Agrária	-	-
Indústria	-	-
Comércio e Serviços	-	-
Comunicações	-	-
Energia	-	-
Transporte	-	-
Desporto e Lazer	-	-
Encargos Especiais	-	-
<b>Total dos Desembolsos de Pessoal e Demais Despesas por Função</b>	<b>137.579,15</b>	<b>149.740,73</b>
D. QUADRO DE JUROS E ENCARGOS DA DÍVIDA	EXERCÍCIO ATUAL	EXERCÍCIO ANTERIOR
Juros e Correção Monetária da Dívida Interna	-	-
Juros e Correção Monetária da Dívida Externa	-	-
Outros Encargos da Dívida	-	-
<b>Total dos Juros e Encargos da Dívida</b>	<b>-</b>	<b>-</b>

PREFEITURA MUNICIPAL DE FORTALEZA  
DEMONSTRATIVO DA DÍVIDA FLUTUANTE - ANEXO 17 DA LEI 4.320  
13901 - FUNDO DE APERFEICOAMENTO DA PROCURADORIA GERAL DO MUNICIPIO

EXERCÍCIO: 2021 PERÍODO (ATÉ MÊS): DEZEMBRO

DESCRIÇÃO	SALDO ANTERIOR	MOVIMENTAÇÃO DO EXERCÍCIO			SALDO PARA O EXERCÍCIO SEGUINTE
		INSCRIÇÃO / REC. EXTRA ORÇAMENTÁRIA	BAIXA / DESPESA EXTRA ORÇAMENTÁRIA	PRESCRIÇÃO / CANCELAMENTO	
RESTOS A PAGAR	-	-	-	-	-
DEPÓSITOS E CAUÇÕES	-	-	-	-	-
CONSIGNAÇÕES	-	-	-	-	-
INSS	-	-	-	-	-
ISS	-	-	-	-	-
IRRF	-	-	-	-	-
IPM	-	-	-	-	-
OUTRAS CONSIGNAÇÕES	-	-	-	-	-
<b>TOTAL</b>	-	-	-	-	-



# **Fortaleza**

## **PREFEITURA**

**UNIDADE 17901**  
**FUNDO MUNICIPAL DE**  
**SEGURANÇA CIDADÃ**



**PREFEITURA MUNICIPAL DE FORTALEZA**  
**DEMONSTRATIVO DA RECEITA E DESPESA SEGUNDO AS CATERGORIAS ECONOMICAS - ANEXO 01 DA LEI 4.320/64**  
**17901 - FUNDO MUNICIPAL DE SEGURANCA CIDADADA**

**EXERCÍCIO: 2021 PERÍODO (ATÉ MÊS): DEZEMBRO**

RECEITAS		DESPESAS	
<b>RECEITAS CORRENTES</b>	-	<b>DESPESAS CORRENTES</b>	-
Impostos, Taxas, Contribuições de Melhoria	-	Pessoal e Encargos Sociais	-
Receita de Contribuições	-	Juros e Encargos da Dívida	-
Receita Patrimonial	-	Outras Despesas Correntes	-
Receita Agropecuária	-		
Receita Industrial	-		
Receita de Serviços	-		
Transferências Correntes	-		
Outras Receitas Correntes	-		
Dedução para Formação do FUNDEB	-		
<b>SUPERÁVIT CORRENTE</b>	-	<b>DÉFICIT CORRENTE</b>	-
<b>RECEITAS DE CAPITAL</b>	-	<b>DESPESAS DE CAPITAL</b>	-
Operações de Crédito	-	Investimento	-
Alienação de Bens	-	Inversões Financeira	-
Amortizações de Empréstimos	-	Amortização da Dívida	-
Transferências de Capital	-		
Outras Receitas de Capital	-		
<b>REPASSE RECEBIDO</b>	-	<b>REPASSE CONCEDIDO</b>	-
<b>TOTAL DA RECEITA</b>	-	<b>TOTAL DA DESPESA</b>	-
<b>DÉFICIT</b>	-	<b>SUPERÁVIT</b>	-
<b>TOTAL</b>	-	<b>TOTAL</b>	-

**RESUMO**

RECEITAS		DESPESAS	
RECEITAS CORRENTES	-	DESPESAS CORRENTES	-
RECEITAS DE CAPITAL	-	DESPESAS DE CAPITAL	-
REPASSE RECEBIDO	-	REPASSE CONCEDIDO	-
DÉFICIT	-	SUPERÁVIT	-
<b>TOTAL</b>	-	<b>TOTAL</b>	-

PREFEITURA MUNICIPAL DE FORTALEZA  
ORÇAMENTO GERAL  
17901 - FUNDO MUNICIPAL DE SEGURANCA CIDADADA

EXERCÍCIO DE 2021

ANEXO 2

CÓDIGO	ESPECIFICAÇÃO	NATUREZA DA DESPESA		CATEGORIA / GRUPO
		ELEMENTO	MODALIDADE	
300000	DESPESAS CORRENTES			
310000	PESSOAL E ENCARGOS SOCIAIS			
319000	APLICACOES DIRETAS			
319011	VENCIMENTOS E VANTAGENS FIXAS - PESSOAL CIVIL			
319013	CONTRIBUICOES PATRONAIS			
319016	OUTRAS DESPESAS VARIAVEIS - PESSOAL CIVIL			
319092	DESPESAS DE EXERCICIOS ANTERIORES			
319094	INDENIZACOES RESTITUICOES TRABALHISTAS			
319096	RESSARCIMENTO DESPESAS DE PESSOAL REQUISITADO			
319100	APLICACAO DIRETA DECORRENTE DE OPERACAO ENTRE ORGAOS, FUNDOS E ENTIDADES INTEGRANTES DOS ORCAMENTOS FISCAL E DA SEGURIDADE SOCIAL			
319113	CONTRIBUICOES PATRONAIS			
319192	DESPESAS DE EXERCICIOS ANTERIORES			
330000	OUTRAS DESPESAS CORRENTES			
339000	APLICACOES DIRETAS			
339008	OUTROS BENEFICIOS ASSISTENCIAIS			
339014	DIARIAS - CIVIL			
339030	MATERIAL DE CONSUMO			
339036	OUTROS SERVICOS DE TERCEIROS - PESSOA FISICA			
339039	OUTROS SERVICOS DE TERCEIROS - PESSOA JURIDICA			
339040	SERVICOS DE TECNOLOGIA DA INFORMACAO E COMUNICACAO - PESSOA JURIDICA			
339046	AUXILIO-ALIMENTACAO			
339047	OBRIGACOES TRIBUTARIAS CONTRIBUTIVAS			
339093	INDENIZACOES E RESTITUICOES			
400000	DESPESAS DE CAPITAL			
440000	INVESTIMENTOS			
449000	APLICACOES DIRETAS			
449052	EQUIPAMENTOS E MATERIAL PERMANENTE			
449093	INDENIZACOES E RESTITUICOES			
	<b>TOTAL</b>			



**Fortaleza**

PREFEITURA

**Finanças**

PREFEITURA MUNICIPAL DE FORTALEZA  
RECEITA SEGUNDO AS CATEGORIAS ECONÔMICAS - ANEXO 2 DA LEI 4.320/64  
17901 - FUNDO MUNICIPAL DE SEGURANÇA CIDADÃ

Exercício 2021

Cód. Receita	Desc. Receita	Desdobramento	Origem	Categoria Econômica
-	-	-	-	-
-	-	-	-	-
<b>TOTAL</b>				



PREFEITURA MUNICIPAL DE FORTALEZA

ORÇAMENTO GERAL

17901 - FUNDO MUNICIPAL DE SEGURANCA CIDADADA

CÓDIGO	ESPECIFICAÇÃO	OPERAÇÃO ESPECIAL	PROGRAMA DE TRABALHO		TOTAL
			PROJETO	ATIVIDADE	
06.000.0000.0000.0000	SEGURANCA PUBLICA				
06.121.0000.0000.0000	PLANEJAMENTO E ORCAMENTO				
06.121.0189.0000.0000	SEGURANCA CIDADADA EM FORTALEZA				
06.121.0189.1155.0000	REALIZACAO DE ESTUDOS E PESQUISAS SOBRE A CIDADE				
06.121.0189.1155.0002	INCENTIVO A PESQUISA SOBRE ASPECTOS DA VIOLENCIA E CRIMINALIDADE				
06.122.0000.0000.0000	ADMINISTRACAO GERAL				
06.122.0001.0000.0000	GESTAO E MANUTENCAO				
06.122.0001.2016.0000	MANUTENCAO E FUNCIONAMENTO ADMINISTRATIVO				
06.122.0001.2016.0050	MANUTENCAO E FUNCIONAMENTO ADMINISTRATIVO				
06.122.0001.2195.0000	REMUNERACAO DE PESSOAL ATIVO DO MUNICIPIO E ENCARGOS SOCIAIS				
06.122.0001.2195.0050	REMUNERACAO DE PESSOAL ATIVO DO MUNICIPIO E ENCARGOS SOCIAIS				
06.128.0000.0000.0000	FORMACAO DE RECURSOS HUMANOS				
06.128.0082.0000.0000	GESTAO DE PESSOAS E VALORIZACAO DOS SERVIDORES				
06.128.0082.2019.0000	CAPACITACAO DE SERVIDORES				
06.128.0082.2019.0030	FORMACAO E CAPACITACAO DE SERVIDORES				
06.181.0000.0000.0000	POLICIAMENTO				
06.181.0189.0000.0000	SEGURANCA CIDADADA EM FORTALEZA				
06.181.0189.1108.0000	REESTRUTURACAO INSTITUCIONAL DA SESEC E SUBORDINADAS				
06.181.0189.1108.0002	REESTRUTURACAO INSTITUCIONAL DA SESEC E SUBORDINADAS				
	<b>TOTAL</b>				



PREFEITURA MUNICIPAL DE FORTALEZA  
ORÇAMENTO GERAL  
17901 - FUNDO MUNICIPAL DE SEGURANCA CIDADÁ

EXERCÍCIO DE 2021

ANEXO 7

CÓDIGO	ESPECIFICAÇÃO	OPERAÇÃO ESPECIAL	PROGRAMA DE TRABALHO		TOTAL
			PROJETO	ATIVIDADE	
06.000.0000.0000.0000	SEGURANCA PUBLICA				
06.121.0000.0000.0000	PLANEJAMENTO E ORCAMENTO				
06.121.0189.0000.0000	SEGURANCA CIDADÁ EM FORTALEZA				
06.121.0189.1155.0000	REALIZACAO DE ESTUDOS E PESQUISAS SOBRE A CIDADE				
06.121.0189.1155.0002	INCENTIVO A PESQUISA SOBRE ASPECTOS DA VIOLENCIA E CRIMINALIDADE				
06.122.0000.0000.0000	ADMINISTRACAO GERAL				
06.122.0001.0000.0000	GESTAO E MANUTENCAO				
06.122.0001.2016.0000	MANUTENCAO E FUNCIONAMENTO ADMINISTRATIVO				
06.122.0001.2016.0050	MANUTENCAO E FUNCIONAMENTO ADMINISTRATIVO				
06.122.0001.2195.0000	REMUNERACAO DE PESSOAL ATIVO DO MUNICIPIO E ENCARGOS SOCIAIS				
06.122.0001.2195.0050	REMUNERACAO DE PESSOAL ATIVO DO MUNICIPIO E ENCARGOS SOCIAIS				
06.128.0000.0000.0000	FORMACAO DE RECURSOS HUMANOS				
06.128.0082.0000.0000	GESTAO DE PESSOAS E VALORIZACAO DOS SERVIDORES				
06.128.0082.2019.0000	CAPACITACAO DE SERVIDORES				
06.128.0082.2019.0030	FORMACAO E CAPACITACAO DE SERVIDORES				
06.181.0000.0000.0000	POLICIAMENTO				
06.181.0189.0000.0000	SEGURANCA CIDADÁ EM FORTALEZA				
06.181.0189.1108.0000	REESTRUTURACAO INSTITUCIONAL DA SESEC E SUBORDINADAS				
06.181.0189.1108.0002	REESTRUTURACAO INSTITUCIONAL DA SESEC E SUBORDINADAS				
<b>TOTAL</b>					





PREFEITURA MUNICIPAL DE FORTALEZA

ORÇAMENTO GERAL

17901 - FUNDO MUNICIPAL DE SEGURANCA CIDADA

EXERCÍCIO DE 2021

ANEXO 8

CÓDIGO	ESPECIFICAÇÃO	ORDINÁRIO	PROGRAMA DE TRABALHO VINCULADO	TOTAL
06.000.0000.0000.0000	SEGURANCA PUBLICA			
06.121.0000.0000.0000	PLANEJAMENTO E ORCAMENTO			
06.121.0189.0000.0000	SEGURANCA CIDADA EM FORTALEZA			
06.121.0189.1155.0000	REALIZACAO DE ESTUDOS E PESQUISAS SOBRE A CIDADE			
06.121.0189.1155.0002	INCENTIVO A PESQUISA SOBRE ASPECTOS DA VIOLENCIA E CRIMINALIDADE			
06.122.0000.0000.0000	ADMINISTRACAO GERAL			
06.122.0001.0000.0000	GESTAO E MANUTENCAO			
06.122.0001.2016.0000	MANUTENCAO E FUNCIONAMENTO ADMINISTRATIVO			
06.122.0001.2016.0050	MANUTENCAO E FUNCIONAMENTO ADMINISTRATIVO			
06.122.0001.2195.0000	REMUNERACAO DE PESSOAL ATIVO DO MUNICIPIO E ENCARGOS SOCIAIS			
06.122.0001.2195.0050	REMUNERACAO DE PESSOAL ATIVO DO MUNICIPIO E ENCARGOS SOCIAIS			
06.128.0000.0000.0000	FORMACAO DE RECURSOS HUMANOS			
06.128.0082.0000.0000	GESTAO DE PESSOAS E VALORIZACAO DOS SERVIDORES			
06.128.0082.2019.0000	CAPACITACAO DE SERVIDORES			
06.128.0082.2019.0030	FORMACAO E CAPACITACAO DE SERVIDORES			
06.181.0000.0000.0000	POLICIAMENTO			
06.181.0189.0000.0000	SEGURANCA CIDADA EM FORTALEZA			
06.181.0189.1108.0000	REESTRUTURACAO INSTITUCIONAL DA SESEC E SUBORDINADAS			
06.181.0189.1108.0002	REESTRUTURACAO INSTITUCIONAL DA SESEC E SUBORDINADAS			
<hr/>				
	<b>TOTAL</b>			

PREFEITURA MUNICIPAL DE FORTALEZA  
17901 - FUNDO MUNICIPAL DE SEGURANCA CIDADA  
ORÇAMENTO GERAL  
DEMONSTRATIVO DAS DESPESAS POR ÓRGÃO E FUNÇÃO

EXERCÍCIO DE 2021

ANEXO 9

	LEGISLATIVA	JUDICIARIA	ESSENCIAL A JUSTICA	ADMINISTRACAO
FUNDO MUNICIPAL DE SEGURANCA CIDADA	-	-	-	-
	SEGURANCA PUBLICA	ASSISTENCIA SOCIAL	PREVIDENCIA SOCIAL	SAUDE
FUNDO MUNICIPAL DE SEGURANCA CIDADA	-	-	-	-
	TRABALHO	EDUCACAO	CULTURA	DIREITOS DA CIDADANIA
FUNDO MUNICIPAL DE SEGURANCA CIDADA	-	-	-	-
	URBANISMO	HABITACAO	SANEAMENTO	GESTAO AMBIENTAL
FUNDO MUNICIPAL DE SEGURANCA CIDADA	-	-	-	-
	CIENCIA E TECNOLOGIA	AGRICULTURA	COMERCIO E SERVICOS	COMUNICACOES
FUNDO MUNICIPAL DE SEGURANCA CIDADA	-	-	-	-
	ENERGIA	DESPORTO E LAZER	ENCARGOS ESPECIAIS	RESERVA DE CONTINGENCIA
FUNDO MUNICIPAL DE SEGURANCA CIDADA	-	-	-	-
<b>TOTAL</b>				-



**Fortaleza**

PREFEITURA

**Finanças**

PREFEITURA MUNICIPAL DE FORTALEZA  
DEMONSTRATIVO DA RECEITA ORÇADA COM A ARRECADADA - ANEXO 10 DA LEI 4.320/64  
17901 - FUNDO MUNICIPAL DE SEGURANÇA CIDADÃ

Exercício 2021

Código da Receita	Descrição da Receita	Previsão	Arrecadado	Diferença	
				Para Mais	Para Menos
-	-	-	-	-	-
-	-	-	-	-	-
<b>Total:</b>		-	-	-	-

CÓDIGO	ESPECIFICAÇÃO	NATUREZA DA DESPESA		TOTAL	REALIZADA EMPENHADA NO ANO	DIFERENÇA SALDO A EMPENHAR
		CRÉDITOS ORÇAMENTÁRIOS E SUPLEMENTARES	CRÉDITOS ESPECIAIS E EXTRAORDINÁRIOS			
3.0.0.0.00	DESPESAS CORRENTES	18.000,00		18.000,00		18.000,00
3.1.0.0.00	PESSOAL E ENCARGOS SOCIAIS	7.000,00		7.000,00		7.000,00
3.3.0.0.00	OUTRAS DESPESAS CORRENTES	11.000,00		11.000,00		11.000,00
4.0.0.0.00	DESPESAS DE CAPITAL	7.000,00		7.000,00		7.000,00
4.4.0.0.00	INVESTIMENTOS	7.000,00		7.000,00		7.000,00
	<b>TOTAL</b>	<b>25.000,00</b>		<b>25.000,00</b>		<b>25.000,00</b>

RECEITAS ORÇAMENTÁRIAS	PREVISÃO INICIAL (a)	PREVISÃO ATUALIZADA (b)	RECEITAS REALIZADAS (c)	SALDO (d) = (c-b)
<b>RECEITAS CORRENTES (I)</b>	-	-	-	-
Impostos, Taxas e Contribuições de Melhoria	-	-	-	-
Receita de Contribuições	-	-	-	-
Receita Patrimonial	-	-	-	-
Receita Agropecuária	-	-	-	-
Receita Industrial	-	-	-	-
Receita de Serviços	-	-	-	-
Transferências Correntes	-	-	-	-
Outras Receitas Correntes	-	-	-	-
<b>RECEITAS DE CAPITAL (II)</b>	-	-	-	-
Operações de Crédito	-	-	-	-
Alienação de Bens	-	-	-	-
Amortização de Empréstimos	-	-	-	-
Transferências de Capital	-	-	-	-
Outras Receitas de Capital	-	-	-	-
<b>SUBTOTAL DAS RECEITAS (III) = (I + II)</b>	-	-	-	-
<b>OPERAÇÕES DE CRÉDITO / REFINANCIAMENTO (IV)</b>	-	-	-	-
Operações de Crédito Internas	-	-	-	-
Mobiliária	-	-	-	-
Contratual	-	-	-	-
Operações de Crédito Externas	-	-	-	-
Mobiliária	-	-	-	-
Contratual	-	-	-	-
<b>SUBTOTAL COM REFINANCIAMENTO (V) = (III + IV)</b>	-	-	-	-
<b>REPASSES RECEBIDOS (VI)</b>	430.000,00	25.000,00	-	25.000,00
<b>DÉFICIT (VII)</b>	-	-	-	-
<b>TOTAL (VIII) = (V + VI + VII)</b>	430.000,00	25.000,00	-	25.000,00
<b>SALDOS DE EXERCÍCIOS ANTERIORES (UTILIZADOS PARA CRÉDITOS ADICIONAIS)</b>	-	-	-	-
Recursos Arrecadados em Exercícios Anteriores	-	-	-	-
Superávit Financeiro	-	-	-	-
Reabertura de Créditos Adicionais	-	-	-	-

DESPESAS ORÇAMENTÁRIAS	DOTAÇÃO INICIAL (e)	DOTAÇÃO ATUALIZADA (f)	DESPESAS EMPENHADAS (g)	DESPESAS LIQUIDADAS (h)	DESPESAS PAGAS (i)	SALDO DA DOTAÇÃO (j) = (f-g)
<b>DESPESAS CORRENTES (IX)</b>	<b>355.000,00</b>	<b>18.000,00</b>	-	-	-	<b>18.000,00</b>
Pessoal e Encargos Sociais	70.000,00	7.000,00	-	-	-	7.000,00
Juros e Encargos da Dívida	-	-	-	-	-	-
Outras Despesas Correntes	285.000,00	11.000,00	-	-	-	11.000,00
<b>DESPESAS DE CAPITAL (X)</b>	<b>75.000,00</b>	<b>7.000,00</b>	-	-	-	<b>7.000,00</b>
Investimentos	75.000,00	7.000,00	-	-	-	7.000,00
Inversões Financeiras	-	-	-	-	-	-
Amortização da Dívida	-	-	-	-	-	-
<b>RESERVA DE CONTINGÊNCIA (XI)</b>	-	-	-	-	-	-
<b>SUBTOTAL DAS DESPESAS (XII) = (IX+X+XI)</b>	<b>430.000,00</b>	<b>25.000,00</b>	-	-	-	<b>25.000,00</b>
<b>AMORTIZAÇÃO DA DÍVIDA / REFINANCIAMENTO (XIII)</b>	-	-	-	-	-	-
Amortização da Dívida Interna	-	-	-	-	-	-
Dívida Mobiliária	-	-	-	-	-	-
Outras Dívidas	-	-	-	-	-	-
Amortização da Dívida Externa	-	-	-	-	-	-
Dívida Mobiliária	-	-	-	-	-	-
Outras Dívidas	-	-	-	-	-	-
<b>SUBTOTAL COM REFINANCIAMENTO (XIV) = (XII+XIII)</b>	<b>430.000,00</b>	<b>25.000,00</b>	-	-	-	<b>25.000,00</b>
<b>REPASSES CONCEDIDOS (XV)</b>	-	-	-	-	-	-
<b>SUPERÁVIT (XVI)</b>	-	-	-	-	-	-
<b>TOTAL (XVII) = (XIV + XV + XVI)</b>	<b>430.000,00</b>	<b>25.000,00</b>	-	-	-	<b>25.000,00</b>
<b>RESERVA DO RPPS</b>	-	-	-	-	-	-



RESTOS A PAGAR NÃO PROCESSADOS						
EXECUÇÃO DE RESTOS A PAGAR NÃO PROCESSADOS	INSCRITOS		LIQUIDADOS (c)	PAGOS (d)	CANCELADOS (e)	SALDO A PAGAR (f) = (a + b - d - e)
	EM EXERCÍCIOS ANTERIORES (a)	EM 31 DE DEZEMBRO DO EXERCÍCIO ANTERIOR (b)				
<b>DESPESAS CORRENTES</b>	-	-	-	-	-	-
Pessoal e Encargos Sociais	-	-	-	-	-	-
Juros e Encargos da Dívida	-	-	-	-	-	-
Outras Despesas Correntes	-	-	-	-	-	-
<b>DESPESAS DE CAPITAL</b>	-	-	-	-	-	-
Investimentos	-	-	-	-	-	-
Inversões Financeiras	-	-	-	-	-	-
Amortização da Dívida	-	-	-	-	-	-
<b>TOTAL</b>	-	-	-	-	-	-

RESTOS A PAGAR PROCESSADOS					
EXECUÇÃO DE RESTOS A PAGAR PROCESSADOS	INSCRITOS		PAGOS (c)	CANCELADOS (d)	SALDO A PAGAR (e) = (a + b - c - d)
	EM EXERCÍCIOS ANTERIORES (a)	EM 31 DE DEZEMBRO DO EXERCÍCIO ANTERIOR (b)			
<b>DESPESAS CORRENTES</b>	-	-	-	-	-
Pessoal e Encargos Sociais	-	-	-	-	-
Juros e Encargos da Dívida	-	-	-	-	-
Outras Despesas Correntes	-	-	-	-	-
<b>DESPESAS DE CAPITAL</b>	-	-	-	-	-
Investimentos	-	-	-	-	-
Inversões Financeiras	-	-	-	-	-
Amortização da Dívida	-	-	-	-	-
<b>TOTAL</b>	-	-	-	-	-

**BALANÇO FINANCEIRO**  
17901 - FUNDO MUNICIPAL DE SEGURANCA CIDADA  
EXERCÍCIO: 2021 SITUAÇÃO: EMPENHADO PERÍODO (ATÉ MÊS): DEZEMBRO

INGRESSOS	Exercício Atual	Exercício Anterior
<b>Receita Orçamentária (I)</b>	-	-
Ordinária	-	-
Vinculada	-	-
Recursos Vinculados à Educação	-	-
Recursos Vinculados à Saúde	-	-
Recursos Vinculados à Previdência Social - RPPS	-	-
Recursos Vinculados à Previdência Social - RGPS	-	-
Recursos Vinculados à Assistência Social	-	-
Outras Destinações de Recursos	-	-
Outras Transferências de Convênio ou Contratos de Repasse	-	-
Contribuição para o Custeio do Serviço de Iluminação Pública - COSIP	-	-
Recursos Vinculados ao Trânsito	-	-
Recursos de Operações de Crédito	-	-
Recursos de Alienação de Bens	-	-
Outros Recursos	-	-
<b>Transferências Financeiras Recebidas (II)</b>	-	-
Transferências Recebidas para a Execução Orçamentária	-	-
Transferências Financeiras Recebidas Independentes de Execução Orçamentária	-	-
Transferências Recebidas para Aportes de recursos para o RPPS	-	-
Transferências Recebidas para Aportes de recursos para o RGPS	-	-
<b>Recebimentos Extraorçamentários (III)</b>	-	-
Inscrição de Restos a Pagar Não Processados	-	-
Inscrição de Restos a Pagar Processados	-	-
Depósitos Restituíveis e Valores Vinculados	-	-
Outros Recebimentos Extra Orçamentários	-	-
<b>Saldo do Exercício Anterior (IV)</b>	-	-
Caixa e Equivalentes de Caixa	-	-
Depósitos Restituíveis e Valores Vinculados	-	-
<b>TOTAL (V) = (I+II+III+IV)</b>	-	-



**BALANÇO FINANCEIRO**  
17901 - FUNDO MUNICIPAL DE SEGURANCA CIDADA  
EXERCÍCIO: 2021 SITUAÇÃO: EMPENHADO PERÍODO (ATÉ MÊS): DEZEMBRO

DISPÊNDIOS	Exercício Atual	Exercício Anterior
<b>Despesa Orçamentária (VI)</b>	-	-
Ordinária	-	-
Vinculada	-	-
Recursos Destinados à Educação	-	-
Recursos Destinados à Saúde	-	-
Recursos Destinados à Previdência Social - RPPS	-	-
Recursos Destinados à Previdência Social - RGPS	-	-
Recursos Destinados à Assistência Social	-	-
Outras Destinações de Recursos	-	-
Outras Transferências de Convênio ou Contratos de Repasse	-	-
Contribuição para o Custeio do Serviço de Iluminação Pública - COSIP	-	-
Recursos Vinculados ao Trânsito	-	-
Recursos de Operações de Crédito	-	-
Recursos de Alienação de Bens	-	-
Outros Recursos	-	-
<b>Transferências Financeiras Concedidas (VII)</b>	-	-
Transferências Concedidas para a Execução Orçamentária	-	-
Transferências Financeiras Concedidas Independentes de Execução Orçamentária	-	-
Transferências Concedidas para Aportes de recursos para o RPPS	-	-
Transferências Concedidas para Aportes de recursos para o RGPS	-	-
<b>Pagamentos Extra Orçamentários (VIII)</b>	-	-
Pagamentos de Restos a Pagar Não Processados	-	-
Pagamentos de Restos a Pagar Processados	-	-
Depósitos Restituíveis e Valores Vinculados	-	-
Outros Pagamentos Extra Orçamentários	-	-
<b>Saldo para o Exercício Seguinte (IX)</b>	-	-
Caixa e Equivalentes de Caixa	-	-
Depósitos Restituíveis e Valores Vinculados	-	-
<b>TOTAL (X) = (VI+VII+VIII+IX)</b>	-	-



EXERCÍCIO: 2021

PERÍODO(MÊS): DEZEMBRO

ATIVO	Exercício Atual	Exercício Anterior
<b>ATIVO CIRCULANTE</b>	-	-
Caixa e Equivalentes de Caixa	-	-
Créditos a Curto Prazo	-	-
Investimentos e Aplicações Temporárias a CP	-	-
Estoques	-	-
Ativo Não Circulante Mantido para a Venda	-	-
VPD Pagas Antecipadamente	-	-
<b>ATIVO NÃO CIRCULANTE</b>	-	-
Realizável a Longo Prazo	-	-
Investimentos	-	-
Imobilizado	-	-
Intangível	-	-
Diferido	-	-
<b>TOTAL DO ATIVO</b>	-	-
<b>PASSIVO E PATRIMÔNIO LÍQUIDO</b>	<b>Exercício Atual</b>	<b>Exercício Anterior</b>
<b>PASSIVO CIRCULANTE</b>	-	-
Obrigações Trabalhistas, Previdenciárias e Assistenciais a Pagar a Curto Prazo	-	-
Empréstimos e Financiamentos a Curto Prazo	-	-
Fornecedores e Contas a Pagar a Curto Prazo	-	-
Obrigações Fiscais a Curto Prazo	-	-
Obrigações de Repartição a Outros Entes	-	-
Provisões a Curto Prazo	-	-
Demais Obrigações a Curto Prazo	-	-
<b>PASSIVO NÃO CIRCULANTE</b>	-	-
Obrigações Trabalhistas, Previdenciárias e Assistenciais a Pagar a Longo Prazo	-	-
Empréstimos e Financiamentos a Longo Prazo	-	-
Fornecedores e Contas a Pagar a Longo Prazo	-	-
Obrigações Fiscais a Longo Prazo	-	-
Provisões a Longo Prazo	-	-
Demais Obrigações a Longo Prazo	-	-
<b>TOTAL DO PASSIVO</b>	-	-
<b>PATRIMÔNIO LÍQUIDO</b>	<b>Exercício Atual</b>	<b>Exercício Anterior</b>
Resultados Acumulados	-	-
Resultado do Exercício	-	-
Resultado de Exercícios Anteriores	-	-
Ajustes de Exercícios Anteriores	-	-
<b>TOTAL DO PATRIMÔNIO LÍQUIDO</b>	-	-
<b>TOTAL DO PASSIVO E PATRIMÔNIO LÍQUIDO</b>	-	-



EXERCÍCIO: 2021

PERÍODO(MÊS): DEZEMBRO

## QUADRO DOS ATIVOS E PASSIVOS FINANCEIROS E PERMANENTES (LEI 4.320/64)

EXERCÍCIO: 2021	PERÍODO(MÊS): DEZEMBRO	
ATIVO (I)	Exercício Atual	Exercício Anterior
ATIVO FINANCEIRO	-	-
ATIVO PERMANENTE	-	-
<b>TOTAL DO ATIVO</b>	-	-
PASSIVO (II)	Exercício Atual	Exercício Anterior
PASSIVO FINANCEIRO	-	-
PASSIVO PERMANENTE	-	-
<b>TOTAL DO PASSIVO</b>	-	-
<b>SALDO PATRIMONIAL</b>	-	-

## QUADRO DAS CONTAS DE COMPENSAÇÃO (LEI 4.320/64)

EXERCÍCIO: 2021	PERÍODO(MÊS): DEZEMBRO	
ATOS POTENCIAIS ATIVOS	Exercício Atual	Exercício Anterior
Garantias e Contragarantias Recebidas	-	-
Direitos Conveniados e Outros Instrumentos Congêneres	-	-
Direitos Contratuais	-	-
Outros Atos Potenciais Ativos	-	-
<b>TOTAL DOS ATOS POTENCIAIS ATIVOS</b>	-	-
ATOS POTENCIAIS PASSIVOS	Exercício Atual	Exercício Anterior
Garantias e Contragarantias Concedidas	-	-
Obrigações Conveniadas e Outros Instrumentos Congêneres	-	-
Obrigações Contratuais	-	-
Outros Atos Potenciais Passivos	-	-
<b>TOTAL DOS ATOS POTENCIAIS PASSIVOS</b>	-	-



## BALANÇO PATRIMONIAL

17901 - FUNDO MUNICIPAL DE SEGURANCA CIDADA

EXERCÍCIO: 2021

PERÍODO(MÊS): DEZEMBRO

## QUADRO DO SUPERÁVIT / DÉFICIT FINANCEIRO (LEI 4.320/64)

EXERCÍCIO: 2021

PERÍODO(MÊS): DEZEMBRO

DESTINAÇÃO DE RECURSOS	Exercício Atual	Exercício Anterior
Recursos Ordinários	-	-
Receitas de Impostos e de Transferência de Impostos - Educação	-	-
Transferências do FUNDEB 60%	-	-
Transferências do FUNDEB 40%	-	-
Transferência de Recursos do Fundo Nacional do Desenvolvimento da Educação - FNDE	-	-
Transferências de Convênios - Educação	-	-
Outros Recursos Destinados à Educação	-	-
Receitas de Impostos e de Transferência de Impostos - Saúde	-	-
Transferência de Recursos do Sistema Único de Saúde - SUS	-	-
Transferências de Convênios - Saúde	-	-
Outros Recursos Destinados à Saúde	-	-
Transferência de Recursos do Fundo Nacional de Assistência Social - FNAS	-	-
Transferências de Convênios - Assistência Social	-	-
Outros Recursos Destinados à Assistência Social	-	-
Recursos destinados ao RPPS - Plano Previdenciário	-	-
Recursos destinados ao RPPS - Plano Financeiro	-	-
Recursos destinados ao RGPS	-	-
Recursos próprios dos consórcios	-	-
Recursos de Operações de Crédito	-	-
Recursos de Alienação de Bens/Ativos	-	-
Outras Destinações Vinculadas de Recursos	-	-
<b>Total</b>	-	-

DEMONSTRAÇÃO DAS VARIAÇÕES PATRIMONIAIS  
17901 - FUNDO MUNICIPAL DE SEGURANCA CIDADA

EXERCÍCIO: 2021

PERÍODO (ATÉ MÊS): DEZEMBRO

<b>A. QUADRO PRINCIPAL</b>	<b>Exercício Atual</b>	<b>Exercício Anterior</b>
<b>VARIAÇÕES PATRIMONIAIS AUMENTATIVAS (I)</b>	-	-
IMPOSTOS, TAXAS E CONTRIBUIÇÕES DE MELHORIA	-	-
CONTRIBUIÇÕES	-	-
EXPLORAÇÃO E VENDA DE BENS, SERVIÇOS E DIREITOS	-	-
<b>VARIAÇÕES PATRIMONIAIS AUMENTATIVAS FINANCEIRAS</b>	-	-
TRANSFERÊNCIAS E DELEGAÇÕES RECEBIDAS	-	-
VALORIZAÇÃO E GANHOS COM ATIVOS E DESINCORPORAÇÃO DE PASSIVOS	-	-
OUTRAS VARIAÇÕES PATRIMONIAIS AUMENTATIVAS	-	-
<b>VARIAÇÕES PATRIMONIAIS DIMINUTIVAS (II)</b>	-	-
PESSOAL E ENCARGOS	-	-
BENEFÍCIOS PREVIDENCIÁRIOS E ASSISTENCIAIS	-	-
USO DE BENS, SERVIÇOS E CONSUMO DE CAPITAL FIXO	-	-
<b>VARIAÇÕES PATRIMONIAIS DIMINUTIVAS FINANCEIRAS</b>	-	-
TRANSFERÊNCIAS E DELEGAÇÕES CONCEDIDAS	-	-
DESVALORIZAÇÃO E PERDA DE ATIVOS E INCORPORAÇÃO DE PASSIVOS	-	-
TRIBUTÁRIAS	-	-
CUSTO DAS MERCADORIAS E DOS PRODUTOS VENDIDOS, E DOS SERVIÇOS PRESTADOS	-	-
OUTRAS VARIAÇÕES PATRIMONIAIS DIMINUTIVAS	-	-
<b>RESULTADO PATRIMONIAL DO PERÍODO (I-II)</b>	-	-



EXERCÍCIO: 2021

PERÍODO (ATÉ MÊS): DEZEMBRO

<b>A. QUADRO PRINCIPAL</b>	<b>EXERCÍCIO ATUAL</b>	<b>EXERCÍCIO ANTERIOR</b>
<b>FLUXOS DE CAIXA DAS ATIVIDADES OPERACIONAIS (I)</b>	-	-
<b>INGRESSOS</b>	-	-
Impostos, Taxas e Contribuições de Melhoria	-	-
Receita de Contribuições	-	-
Receita Patrimonial	-	-
Receita Agropecuária	-	-
Receita Industrial	-	-
Receita de Serviços	-	-
Remuneração das Disponibilidades	-	-
Transferências Recebidas	-	-
Outras Receitas/Ingressos Operacionais	-	-
Outras Receitas Derivadas e Originárias	-	-
Depósitos Terceiros Passivos - Recebidos	-	-
Recebimentos de Consignações	-	-
Transferências Financeiras Recebidas	-	-
Outros Recebimentos Extraorçamentários	-	-
<b>DESEMBOLSOS</b>	-	-
Pessoal e Demais Despesas	-	-
Juros e Encargos da Dívida	-	-
Transferências Concedidas	-	-
Outros Desembolsos Operacionais	-	-
Depósitos Terceiros Passivos - Devolução	-	-
Pagamentos de Consignações	-	-
Transferências Financeiras Concedidas	-	-
Outros Pagamentos Extra Orçamentários	-	-
<b>FLUXOS DE CAIXA DAS ATIVIDADES DE INVESTIMENTO (II)</b>	-	-
<b>INGRESSOS</b>	-	-
Alienações de Bens	-	-
Amortização de Empréstimos e Financiamentos Concedidos	-	-
Outros Ingressos de Investimentos	-	-
<b>DESEMBOLSOS</b>	-	-
Aquisição de Ativo não Circulante	-	-
Concessão de Empréstimos e Financiamentos	-	-
Outros Desembolsos de Investimentos	-	-



EXERCÍCIO: 2021

PERÍODO (ATÉ MÊS): DEZEMBRO

<b>FLUXOS DE CAIXA DAS ATIVIDADES DE FINANCIAMENTO (III)</b>	-	-
<b>INGRESSOS</b>	-	-
Operações de Crédito	-	-
Integralização do Capital Social de Empresas Dependentes	-	-
Outros Ingressos de Financiamentos	-	-
<b>DESEMBOLSOS</b>	-	-
Amortização/Refinanciamento da Dívida	-	-
Outros desembolsos de financiamento	-	-
<b>GERAÇÃO LÍQUIDA DE CAIXA E EQUIVALENTE DE CAIXA (I+II+III)</b>	-	-
<b>CAIXA E EQUIVALENTE DE CAIXA INICIAL</b>	-	-
<b>CAIXA E EQUIVALENTE DE CAIXA FINAL</b>	-	-
<b>B. QUADRO DE TRANSFERÊNCIAS RECEBIDAS E CONCEDIDAS</b>	<b>EXERCÍCIO ATUAL</b>	<b>EXERCÍCIO ANTERIOR</b>
Intergovernamentais	-	-
da União	-	-
de Estados e Distrito Federal	-	-
de Municípios	-	-
Intragovernamentais	-	-
Outras Transferências Recebidas	-	-
<b>Total das Transferências Recebidas</b>	-	-
Intergovernamentais	-	-
a União	-	-
a Estados e ao Distrito Federal	-	-
a Municípios	-	-
a Consórcios Públicos	-	-
Intragovernamentais	-	-
Outras Transferências Concedidas	-	-
<b>Total das Transferências Concedidas</b>	-	-



EXERCÍCIO: 2021

PERÍODO (ATÉ MÊS): DEZEMBRO

<b>C. QUADRO DE DESEMBOLSOS DE PESSOAL E DEMAIS DESPESAS POR FUNÇÃO</b>	<b>EXERCÍCIO ATUAL</b>	<b>EXERCÍCIO ANTERIOR</b>
Legislativa	-	-
Judiciária	-	-
Essencial à Justiça	-	-
Administração	-	-
Defesa Nacional	-	-
Segurança Pública	-	-
Relações Exteriores	-	-
Assistência Social	-	-
Previdência Social	-	-
Saúde	-	-
Trabalho	-	-
Educação	-	-
Cultura	-	-
Direitos da Cidadania	-	-
Urbanismo	-	-
Habitação	-	-
Saneamento	-	-
Gestão Ambiental	-	-
Ciência e Tecnologia	-	-
Agricultura	-	-
Organização Agrária	-	-
Indústria	-	-
Comércio e Serviços	-	-
Comunicações	-	-
Energia	-	-
Transporte	-	-
Desporto e Lazer	-	-
Encargos Especiais	-	-
<b>Total dos Desembolsos de Pessoal e Demais Despesas por Função</b>	-	-
<b>D. QUADRO DE JUROS E ENCARGOS DA DÍVIDA</b>	<b>EXERCÍCIO ATUAL</b>	<b>EXERCÍCIO ANTERIOR</b>
Juros e Correção Monetária da Dívida Interna	-	-
Juros e Correção Monetária da Dívida Externa	-	-
Outros Encargos da Dívida	-	-
<b>Total dos Juros e Encargos da Dívida</b>	-	-



PREFEITURA MUNICIPAL DE FORTALEZA  
DEMONSTRATIVO DA DÍVIDA FLUTUANTE - ANEXO 17 DA LEI 4.320  
17901 - FUNDO MUNICIPAL DE SEGURANCA CIDADA

EXERCÍCIO: 2021 PERÍODO (ATÉ MÊS): DEZEMBRO

DESCRIÇÃO	SALDO ANTERIOR	MOVIMENTAÇÃO DO EXERCÍCIO			SALDO PARA O EXERCÍCIO SEGUINTE
		INSCRIÇÃO / REC. EXTRA ORÇAMENTÁRIA	BAIXA / DESPESA EXTRA ORÇAMENTÁRIA	PRESCRIÇÃO / CANCELAMENTO	
RESTOS A PAGAR	-	-	-	-	-
DEPÓSITOS E CAUÇÕES	-	-	-	-	-
CONSIGNAÇÕES	-	-	-	-	-
INSS	-	-	-	-	-
ISS	-	-	-	-	-
IRRF	-	-	-	-	-
IPM	-	-	-	-	-
OUTRAS CONSIGNAÇÕES	-	-	-	-	-
<b>TOTAL</b>	-	-	-	-	-



**Fortaleza**  
PREFEITURA

**UNIDADE 18201**  
**INSTITUTO MUNICIPAL DE**  
**DESENVOLVIMENTO DE RECURSOS**  
**HUMANOS**

## PREFEITURA MUNICIPAL DE FORTALEZA

## DEMONSTRATIVO DA RECEITA E DESPESA SEGUNDO AS CATERGORIAS ECONOMICAS - ANEXO 01 DA LEI 4.320/64

## 18201 - INSTITUTO MUNICIPAL DE DESENVOLVIMENTO DE RECURSOS HUMANOS

EXERCÍCIO: 2021 PERÍODO (ATÉ MÊS): DEZEMBRO

RECEITAS		DESPESAS	
<b>RECEITAS CORRENTES</b>	<b>4.095.759,32</b>	<b>DESPESAS CORRENTES</b>	<b>11.984.085,95</b>
Impostos, Taxas, Contribuições de Melhoria	-	Pessoal e Encargos Sociais	7.475.358,15
Receita de Contribuições	-	Juros e Encargos da Dívida	-
Receita Patrimonial	25.869,78	Outras Despesas Correntes	4.508.727,80
Receita Agropecuária	-		
Receita Industrial	-		
Receita de Serviços	4.063.948,82		
Transferências Correntes	-		
Outras Receitas Correntes	5.940,72		
Dedução para Formação do FUNDEB	-		
<b>SUPERÁVIT CORRENTE</b>	<b>-</b>	<b>DÉFICIT CORRENTE</b>	<b>7.888.326,63</b>
<b>RECEITAS DE CAPITAL</b>	<b>5.100,00</b>	<b>DESPESAS DE CAPITAL</b>	<b>901.045,59</b>
Operações de Crédito	-	Investimento	901.045,59
Alienação de Bens	5.100,00	Inversões Financeira	-
Amortizações de Empréstimos	-	Amortização da Dívida	-
Transferências de Capital	-		
Outras Receitas de Capital	-		
<b>REPASSE RECEBIDO</b>	<b>8.618.989,76</b>	<b>REPASSE CONCEDIDO</b>	<b>-</b>
<b>TOTAL DA RECEITA</b>	<b>12.719.849,08</b>	<b>TOTAL DA DESPESA</b>	<b>12.885.131,54</b>
<b>DÉFICIT</b>	<b>165.282,46</b>	<b>SUPERÁVIT</b>	<b>-</b>
<b>TOTAL</b>	<b>12.885.131,54</b>	<b>TOTAL</b>	<b>12.885.131,54</b>

## RESUMO

RECEITAS		DESPESAS	
RECEITAS CORRENTES	4.095.759,32	DESPESAS CORRENTES	11.984.085,95
RECEITAS DE CAPITAL	5.100,00	DESPESAS DE CAPITAL	901.045,59
REPASSE RECEBIDO	8.618.989,76	REPASSE CONCEDIDO	-
DÉFICIT	165.282,46	SUPERÁVIT	-
<b>TOTAL</b>	<b>12.885.131,54</b>	<b>TOTAL</b>	<b>12.885.131,54</b>

PREFEITURA MUNICIPAL DE FORTALEZA

EXERCÍCIO DE 2021

ANEXO 2

ORÇAMENTO GERAL

18201 - INSTITUTO MUNICIPAL DE DESENVOLVIMENTO DE RECURSOS HUMANOS

CÓDIGO	ESPECIFICAÇÃO	ELEMENTO	NATUREZA DA DESPESA		CATEGORIA / GRUPO
			MODALIDADE		
300000	DESPESAS CORRENTES				11.984.085,95
310000	PESSOAL E ENCARGOS SOCIAIS				7.475.358,15
319000	APLICACOES DIRETAS			6.693.622,01	
319004	CONTRATAÇÃO POR TEMPO DETERMINADO	1.013.175,95			
319011	VENCIMENTOS E VANTAGENS FIXAS - PESSOAL CIVIL	5.378.858,92			
319013	CONTRIBUICOES PATRONAIS	282.706,41			
319016	OUTRAS DESPESAS VARIÁVEIS - PESSOAL CIVIL				
319091	SENTENÇAS JUDICIAIS				
319092	DESPESAS DE EXERCÍCIOS ANTERIORES	7.254,71			
319094	INDENIZAÇÕES RESTITUIÇÕES TRABALHISTAS	3.080,77			
319096	RESSARCIMENTO DESPESAS DE PESSOAL REQUISITADO	8.545,25			
319100	APLICAÇÃO DIRETA DECORRENTE DE OPERAÇÃO ENTRE ÓRGÃOS, FUNDOS E ENTIDADES INTEGRANTES DOS ORÇAMENTOS FISCAL E DA SEGURIDADE SOCIAL			781.736,14	
319113	CONTRIBUICOES PATRONAIS	781.736,14			
319192	DESPESAS DE EXERCÍCIOS ANTERIORES				
330000	OUTRAS DESPESAS CORRENTES				4.508.727,80
339000	APLICACOES DIRETAS			4.508.727,80	
339008	OUTROS BENEFÍCIOS ASSISTENCIAIS	195,12			
339014	DIARIAS - CIVIL				
339030	MATERIAL DE CONSUMO	162.425,51			
339032	MATERIAL DE DISTRIBUIÇÃO GRATUITA				
339033	PASSAGENS E DESPESAS COM LOCOMOÇÃO				
339034	OUTRAS DESPESAS DE PESSOAL DECORRENTES DE CONTRATOS DE TERCEIRIZAÇÃO				
339036	OUTROS SERVIÇOS DE TERCEIROS - PESSOA FÍSICA	2.671.382,05			
339037	LOCAÇÃO DE MÃO-DE-OBRA	578.180,94			
339039	OUTROS SERVIÇOS DE TERCEIROS - PESSOA JURÍDICA	471.973,30			
339040	SERVIÇOS DE TECNOLOGIA DA INFORMAÇÃO E COMUNICAÇÃO - PESSOA JURÍDICA	24.832,49			
339046	AUXÍLIO-ALIMENTAÇÃO	64.064,00			
339047	OBRIGAÇÕES TRIBUTÁRIAS CONTRIBUTIVAS	531.128,39			
339091	SENTENÇAS JUDICIAIS				
339092	DESPESAS DE EXERCÍCIOS ANTERIORES	4.546,00			
339093	INDENIZAÇÕES E RESTITUIÇÕES				
339100	APLICAÇÃO DIRETA DECORRENTE DE OPERAÇÃO ENTRE ÓRGÃOS, FUNDOS E ENTIDADES INTEGRANTES DOS ORÇAMENTOS FISCAL E DA SEGURIDADE SOCIAL				
339193	INDENIZAÇÕES E RESTITUIÇÕES				
400000	DESPESAS DE CAPITAL				901.045,59
440000	INVESTIMENTOS				901.045,59
449000	APLICACOES DIRETAS			901.045,59	

PREFEITURA MUNICIPAL DE FORTALEZA

EXERCÍCIO DE 2021

ANEXO 2

ORÇAMENTO GERAL

18201 - INSTITUTO MUNICIPAL DE DESENVOLVIMENTO DE RECURSOS HUMANOS

NATUREZA DA DESPESA

CÓDIGO	ESPECIFICAÇÃO	ELEMENTO	NATUREZA DA DESPESA	
			MODALIDADE	CATEGORIA / GRUPO
449040	SERVICOS DE TECNOLOGIA DA INFORMACAO E COMUNICACAO - PESSOA JURIDICA			
449051	OBRAS E INSTALACOES	598.476,85		
449052	EQUIPAMENTOS E MATERIAL PERMANENTE	190.510,87		
449091	SENTENCAS JUDICIAIS			
449092	DESPESAS DE EXERCICIOS ANTERIORES	112.057,87		
<b>TOTAL</b>				<b>12.885.131,54</b>

PREFEITURA MUNICIPAL DE FORTALEZA  
RECEITA SEGUNDO AS CATEGORIAS ECONÔMICAS - ANEXO 2 DA LEI 4.320/64  
18201 - INSTITUTO MUNICIPAL DE DESENVOLVIMENTO DE RECURSOS HUMANOS

Exercício 2021

Cód. Receita	Desc. Receita	Desdobramento	Origem	Categoria Econômica
1000000000	RECEITAS CORRENTES			4.062.455,32
1300000000	RECEITA PATRIMONIAL		25.869,78	
1310000000	EXPLORACAO DO PATRIMONIO IMOBILIARIO DO ESTADO	-		
1310010000	ALUGUEIS, ARRENDAMENTOS, FOROS, LAUDEMIO, TARIFAS DE OCUPACAO	-		
1310011000	ALUGUEIS E ARRENDAMENTOS	-		
1310011100	ALUGUEIS E ARRENDAMENTOS - PRINCIPAL	-		
1320000000	VALORES MOBILIARIOS	25.869,78		
1321000000	JUROS E CORRECOES MONETARIAS	25.869,78		
1321001000	REMUNERACAO DE DEPOSITOS BANCARIOS	25.869,78		
1321001100	REMUNERACAO DE DEPOSITOS BANCARIOS - PRINCIPAL	25.869,78		
1600000000	RECEITA DE SERVICOS		4.030.644,82	
1610000000	SERVICOS ADMINISTRATIVOS E COMERCIAIS GERAIS	4.030.644,82		
1610010000	SERVICOS ADMINISTRATIVOS E COMERCIAIS GERAIS	510.197,46		
1610011000	SERVICOS ADMINISTRATIVOS E COMERCIAIS GERAIS	510.197,46		
1610011100	SERVICOS ADMINISTRATIVOS E COMERCIAIS GERAIS - PRINCIPAL	510.197,46		
1610011101	SERVICOS ADMINISTRATIVOS E COMERCIAIS GERAIS - PRINCIPAL - SERVICOS EDUCACIONAIS	510.197,46		
1610020000	INSCRICAO EM CONCURSOS E PROCESSOS SELETIVOS	3.520.447,36		
1610021000	INSCRICAO EM CONCURSOS E PROCESSOS SELETIVOS	3.520.447,36		
1610021100	INSCRICAO EM CONCURSOS E PROCESSOS SELETIVOS - PRINCIPAL	3.520.447,36		
1900000000	OUTRAS RECEITAS CORRENTES		5.940,72	
1920000000	INDENIZACOES, RESTITUICOES E RESSARCIMENTOS	5.940,72		
1922000000	RESTITUICOES	5.940,72		
1922990000	OUTRAS RESTITUICOES	5.940,72		
1922991000	OUTRAS RESTITUICOES	5.940,72		
1922991100	OUTRAS RESTITUICOES - PRINCIPAL	5.940,72		
1922991199	OUTRAS RESTITUICOES - PRINCIPAL - DEMAIS RESTITUICOES	5.940,72		
2000000000	RECEITAS DE CAPITAL			5.100,00
2200000000	ALIENACAO DE BENS		5.100,00	
2210000000	ALIENACAO DE BENS MOVEIS	5.100,00		
2213000000	ALIENACAO DE BENS MOVEIS E SEMOVENTES	5.100,00		
2213001000	ALIENACAO DE BENS MOVEIS E SEMOVENTES	5.100,00		
2213001100	ALIENACAO DE BENS MOVEIS E SEMOVENTES - PRINCIPAL	5.100,00		
7000000000	RECEITAS CORRENTES INTRAORCAMENTARIAS			33.304,00
7600000000	RECEITA DE SERVICOS INTRAORCAMENTARIOS		33.304,00	
7610000000	SERVICOS ADMINISTRATIVOS E COMERCIAIS GERAIS	33.304,00		
7610010000	SERVICOS ADMINISTRATIVOS E COMERCIAIS GERAIS	33.304,00		
7610011000	SERVICOS ADMINISTRATIVOS E COMERCIAIS GERAIS	33.304,00		
7610011100	SERVICOS ADMINISTRATIVOS E COMERCIAIS GERAIS - PRINCIPAL	33.304,00		
<b>TOTAL</b>				<b>4.100.859,32</b>

CÓDIGO	ESPECIFICAÇÃO	OPERAÇÃO ESPECIAL	PROGRAMA DE TRABALHO		
			PROJETO	ATIVIDADE	TOTAL
04.000.0000.0000.0000	ADMINISTRACAO		3.262.107,72	9.006.984,43	12.269.092,15
04.122.0000.0000.0000	ADMINISTRACAO GERAL		3.156.627,72	7.475.358,15	10.631.985,87
04.122.0001.0000.0000	GESTAO E MANUTENCAO		11.980,00	7.475.358,15	7.487.338,15
04.122.0001.1796.0000	AQUISICAO DE EQUIPAMENTOS, MOBILIARIOS E VEICULOS		11.980,00		11.980,00
04.122.0001.1796.0013	AQUISICAO DE EQUIPAMENTOS, MOBILIARIOS E VEICULOS		11.980,00		11.980,00
04.122.0001.2195.0000	REMUNERACAO DE PESSOAL ATIVO DO MUNICIPIO E ENCARGOS SOCIAIS			7.475.358,15	7.475.358,15
04.122.0001.2195.0015	REMUNERACAO DE PESSOAL ATIVO DO MUNICIPIO E ENCARGOS SOCIAIS			7.475.358,15	7.475.358,15
04.122.0006.0000.0000	OBRAS PUBLICAS DE INFRAESTRUTURA		710.534,72		710.534,72
04.122.0006.1435.0000	REFORMA E AMPLIACAO DO IMPARH		710.534,72		710.534,72
04.122.0006.1435.0001	REFORMA E AMPLIACAO DO IMPARH		710.534,72		710.534,72
04.122.0082.0000.0000	GESTAO DE PESSOAS E VALORIZACAO DOS SERVIDORES		2.434.113,00		2.434.113,00
04.122.0082.1125.0000	REALIZACAO DE CONCURSO PUBLICO E SELECAO DE PESSOAL		2.434.113,00		2.434.113,00
04.122.0082.1125.0006	REALIZACAO DE CONCURSO PUBLICO E SELECAO DE PESSOAL		2.434.113,00		2.434.113,00
04.126.0000.0000.0000	TECNOLOGIA DA INFORMACAO		105.480,00		105.480,00
04.126.0001.0000.0000	GESTAO E MANUTENCAO		105.480,00		105.480,00
04.126.0001.1005.0000	AQUISICAO E IMPLANTACAO DE PRODUTOS E SERVICOS DE TI		105.480,00		105.480,00
04.126.0001.1005.0012	AQUISICAO E IMPLANTACAO DE PRODUTOS E SERVICOS DE TI		105.480,00		105.480,00
04.128.0000.0000.0000	FORMACAO DE RECURSOS HUMANOS			270.043,56	270.043,56
04.128.0082.0000.0000	GESTAO DE PESSOAS E VALORIZACAO DOS SERVIDORES			270.043,56	270.043,56
04.128.0082.2019.0000	CAPACITACAO DE SERVIDORES			270.043,56	270.043,56
04.128.0082.2019.0006	CAPACITACAO DE SERVIDORES			270.043,56	270.043,56
04.333.0000.0000.0000	EMPREGABILIDADE			1.261.582,72	1.261.582,72
04.333.0001.0000.0000	GESTAO E MANUTENCAO			1.261.582,72	1.261.582,72
04.333.0001.2016.0000	MANUTENCAO E FUNCIONAMENTO ADMINISTRATIVO			1.261.582,72	1.261.582,72
04.333.0001.2016.0014	MANUTENCAO E FUNCIONAMENTO ADMINISTRATIVO			1.261.582,72	1.261.582,72
12.000.0000.0000.0000	EDUCACAO		539.814,00		539.814,00
12.362.0000.0000.0000	ENSINO MEDIO		521.830,00		521.830,00
12.362.0064.0000.0000	FORTALEZA INCLUSIVA		521.830,00		521.830,00
12.362.0064.1820.0000	REALIZACAO DE SELECAO DE NOVOS ESTUDANTES PARA O CENTRO DE LINGUAS		521.830,00		521.830,00
12.362.0064.1820.0001	REALIZACAO DE SELECAO DE NOVOS ESTUDANTES PARA O CENTRO DE LINGUAS		521.830,00		521.830,00
12.362.0064.2895.0000	ORGANIZACAO E ACOMPANHAMENTO DO PLANTAO GRAMATICAL				
12.362.0064.2895.0001	ORGANIZACAO E ACOMPANHAMENTO DO PLANTAO GRAMATICAL				
12.363.0000.0000.0000	ENSINO PROFISSIONAL		17.984,00		17.984,00
12.363.0064.0000.0000	FORTALEZA INCLUSIVA		17.984,00		17.984,00
12.363.0064.1482.0000	REALIZACAO DE CURSOS E EXTENSOES EM LINGUAS		17.984,00		17.984,00
12.363.0064.1482.0001	REALIZACAO DE CURSOS E EXTENSOES EM LINGUAS		17.984,00		17.984,00
12.366.0000.0000.0000	EDUCACAO DE JOVENS E ADULTOS				
12.366.0064.0000.0000	FORTALEZA INCLUSIVA				

PREFEITURA MUNICIPAL DE FORTALEZA

ORÇAMENTO GERAL

18201 - INSTITUTO MUNICIPAL DE DESENVOLVIMENTO DE RECURSOS HUMANOS

EXERCÍCIO DE 2021

ANEXO 6

CÓDIGO	ESPECIFICAÇÃO	OPERAÇÃO ESPECIAL	PROGRAMA DE TRABALHO		TOTAL
			PROJETO	ATIVIDADE	
12.366.0064.1442.0000	ENSINANDO LINGUA ESTRANGEIRA A COMUNIDADE				
12.366.0064.1442.0001	ENSINANDO LINGUA ESTRANGEIRA A COMUNIDADE				
14.000.0000.0000.0000	DIREITOS DA CIDADANIA		392,00		392,00
14.241.0000.0000.0000	ASSISTENCIA AO IDOSO		392,00		392,00
14.241.0082.0000.0000	GESTAO DE PESSOAS E VALORIZACAO DOS SERVIDORES		392,00		392,00
14.241.0082.1313.0000	FORTELECIMENTO DO PROJETO GENTE DE VALOR - INCLUSAO SOCIAL DO SERVIDOR PUBLICO IDOSO		392,00		392,00
14.241.0082.1313.0001	FORTELECIMENTO DO PROJETO GENTE DE VALOR - INCLUSAO SOCIAL DO SERVIDOR PUBLICO IDOSO		392,00		392,00
24.000.0000.0000.0000	COMUNICACOES				
24.695.0000.0000.0000	TURISMO				
24.695.0064.0000.0000	FORTALEZA INCLUSIVA				
24.695.0064.1205.0000	FORTELECIMENTO DO PROJETO "FALANDO COM O TURISTA"				
24.695.0064.1205.0001	FORTELECIMENTO DO PROJETO "FALANDO COM O TURISTA"				
28.000.0000.0000.0000	ENCARGOS ESPECIAIS	75.833,39			
28.846.0000.0000.0000	OUTROS ENCARGOS ESPECIAIS	75.833,39			
28.846.0012.0000.0000	ENCARGOS GERAIS DO MUNICIPIO	75.833,39			
28.846.0012.0017.0000	CONTRIBUICAO PARA FORMACAO DO PASEP	75.833,39			
28.846.0012.0017.0001	CONTRIBUICAO PARA FORMACAO DO PASEP	75.833,39			
28.846.0012.0024.0000	CUMPRIMENTO DE SENTENCA JUDICIAL				
28.846.0012.0024.0001	CUMPRIMENTO DE SENTENCA JUDICIAL				
	<b>TOTAL</b>	<b>75.833,39</b>	<b>3.802.313,72</b>	<b>9.006.984,43</b>	<b>12.885.131,54</b>



PREFEITURA MUNICIPAL DE FORTALEZA

ORÇAMENTO GERAL

18201 - INSTITUTO MUNICIPAL DE DESENVOLVIMENTO DE RECURSOS HUMANOS

EXERCÍCIO DE 2021

ANEXO 7

CÓDIGO	ESPECIFICAÇÃO	OPERAÇÃO ESPECIAL	PROGRAMA DE TRABALHO		TOTAL
			PROJETO	ATIVIDADE	
04.000.0000.0000.0000	ADMINISTRACAO		3.262.107,72	9.006.984,43	12.269.092,15
04.122.0000.0000.0000	ADMINISTRACAO GERAL		3.156.627,72	7.475.358,15	10.631.985,87
04.122.0001.0000.0000	GESTAO E MANUTENCAO		11.980,00	7.475.358,15	7.487.338,15
04.122.0001.1796.0000	AQUISICAO DE EQUIPAMENTOS, MOBILIARIOS E VEICULOS		11.980,00		11.980,00
04.122.0001.1796.0013	AQUISICAO DE EQUIPAMENTOS, MOBILIARIOS E VEICULOS		11.980,00		11.980,00
04.122.0001.2195.0000	REMUNERACAO DE PESSOAL ATIVO DO MUNICIPIO E ENCARGOS SOCIAIS			7.475.358,15	7.475.358,15
04.122.0001.2195.0015	REMUNERACAO DE PESSOAL ATIVO DO MUNICIPIO E ENCARGOS SOCIAIS			7.475.358,15	7.475.358,15
04.122.0006.0000.0000	OBRAS PUBLICAS DE INFRAESTRUTURA		710.534,72		710.534,72
04.122.0006.1435.0000	REFORMA E AMPLIACAO DO IMPARH		710.534,72		710.534,72
04.122.0006.1435.0001	REFORMA E AMPLIACAO DO IMPARH		710.534,72		710.534,72
04.122.0082.0000.0000	GESTAO DE PESSOAS E VALORIZACAO DOS SERVIDORES		2.434.113,00		2.434.113,00
04.122.0082.1125.0000	REALIZACAO DE CONCURSO PUBLICO E SELECAO DE PESSOAL		2.434.113,00		2.434.113,00
04.122.0082.1125.0006	REALIZACAO DE CONCURSO PUBLICO E SELECAO DE PESSOAL		2.434.113,00		2.434.113,00
04.126.0000.0000.0000	TECNOLOGIA DA INFORMACAO		105.480,00		105.480,00
04.126.0001.0000.0000	GESTAO E MANUTENCAO		105.480,00		105.480,00
04.126.0001.1005.0000	AQUISICAO E IMPLANTACAO DE PRODUTOS E SERVICOS DE TI		105.480,00		105.480,00
04.126.0001.1005.0012	AQUISICAO E IMPLANTACAO DE PRODUTOS E SERVICOS DE TI		105.480,00		105.480,00
04.128.0000.0000.0000	FORMACAO DE RECURSOS HUMANOS			270.043,56	270.043,56
04.128.0082.0000.0000	GESTAO DE PESSOAS E VALORIZACAO DOS SERVIDORES			270.043,56	270.043,56
04.128.0082.2019.0000	CAPACITACAO DE SERVIDORES			270.043,56	270.043,56
04.128.0082.2019.0006	CAPACITACAO DE SERVIDORES			270.043,56	270.043,56
04.333.0000.0000.0000	EMPREGABILIDADE			1.261.582,72	1.261.582,72
04.333.0001.0000.0000	GESTAO E MANUTENCAO			1.261.582,72	1.261.582,72
04.333.0001.2016.0000	MANUTENCAO E FUNCIONAMENTO ADMINISTRATIVO			1.261.582,72	1.261.582,72
04.333.0001.2016.0014	MANUTENCAO E FUNCIONAMENTO ADMINISTRATIVO			1.261.582,72	1.261.582,72
12.000.0000.0000.0000	EDUCACAO		539.814,00		539.814,00
12.362.0000.0000.0000	ENSINO MEDIO		521.830,00		521.830,00
12.362.0064.0000.0000	FORTALEZA INCLUSIVA		521.830,00		521.830,00
12.362.0064.1820.0000	REALIZACAO DE SELECAO DE NOVOS ESTUDANTES PARA O CENTRO DE LINGUAS		521.830,00		521.830,00
12.362.0064.1820.0001	REALIZACAO DE SELECAO DE NOVOS ESTUDANTES PARA O CENTRO DE LINGUAS		521.830,00		521.830,00
12.362.0064.2895.0000	ORGANIZACAO E ACOMPANHAMENTO DO PLANTAO GRAMATICAL				
12.362.0064.2895.0001	ORGANIZACAO E ACOMPANHAMENTO DO PLANTAO GRAMATICAL				
12.363.0000.0000.0000	ENSINO PROFISSIONAL		17.984,00		17.984,00
12.363.0064.0000.0000	FORTALEZA INCLUSIVA		17.984,00		17.984,00
12.363.0064.1482.0000	REALIZACAO DE CURSOS E EXTENSOES EM LINGUAS		17.984,00		17.984,00
12.363.0064.1482.0001	REALIZACAO DE CURSOS E EXTENSOES EM LINGUAS		17.984,00		17.984,00
12.366.0000.0000.0000	EDUCACAO DE JOVENS E ADULTOS				
12.366.0064.0000.0000	FORTALEZA INCLUSIVA				

PREFEITURA MUNICIPAL DE FORTALEZA

ORÇAMENTO GERAL

18201 - INSTITUTO MUNICIPAL DE DESENVOLVIMENTO DE RECURSOS HUMANOS

EXERCÍCIO DE 2021

ANEXO 7

CÓDIGO	ESPECIFICAÇÃO	OPERAÇÃO ESPECIAL	PROGRAMA DE TRABALHO		TOTAL
			PROJETO	ATIVIDADE	
12.366.0064.1442.0000	ENSINANDO LINGUA ESTRANGEIRA A COMUNIDADE				
12.366.0064.1442.0001	ENSINANDO LINGUA ESTRANGEIRA A COMUNIDADE				
14.000.0000.0000.0000	DIREITOS DA CIDADANIA		392,00		392,00
14.241.0000.0000.0000	ASSISTENCIA AO IDOSO		392,00		392,00
14.241.0082.0000.0000	GESTAO DE PESSOAS E VALORIZACAO DOS SERVIDORES		392,00		392,00
14.241.0082.1313.0000	FORTELECIMENTO DO PROJETO GENTE DE VALOR - INCLUSAO SOCIAL DO SERVIDOR PUBLICO IDOSO		392,00		392,00
14.241.0082.1313.0001	FORTELECIMENTO DO PROJETO GENTE DE VALOR - INCLUSAO SOCIAL DO SERVIDOR PUBLICO IDOSO		392,00		392,00
24.000.0000.0000.0000	COMUNICACOES				
24.695.0000.0000.0000	TURISMO				
24.695.0064.0000.0000	FORTALEZA INCLUSIVA				
24.695.0064.1205.0000	FORTELECIMENTO DO PROJETO "FALANDO COM O TURISTA"				
24.695.0064.1205.0001	FORTELECIMENTO DO PROJETO "FALANDO COM O TURISTA"				
28.000.0000.0000.0000	ENCARGOS ESPECIAIS	75.833,39			
28.846.0000.0000.0000	OUTROS ENCARGOS ESPECIAIS	75.833,39			
28.846.0012.0000.0000	ENCARGOS GERAIS DO MUNICIPIO	75.833,39			
28.846.0012.0017.0000	CONTRIBUICAO PARA FORMACAO DO PASEP	75.833,39			
28.846.0012.0017.0001	CONTRIBUICAO PARA FORMACAO DO PASEP	75.833,39			
28.846.0012.0024.0000	CUMPRIMENTO DE SENTENCA JUDICIAL				
28.846.0012.0024.0001	CUMPRIMENTO DE SENTENCA JUDICIAL				
	<b>TOTAL</b>	<b>75.833,39</b>	<b>3.802.313,72</b>	<b>9.006.984,43</b>	<b>12.885.131,54</b>

## PREFEITURA MUNICIPAL DE FORTALEZA

## ORÇAMENTO GERAL

## 18201 - INSTITUTO MUNICIPAL DE DESENVOLVIMENTO DE RECURSOS HUMANOS

EXERCÍCIO DE 2021

ANEXO 8

CÓDIGO	ESPECIFICAÇÃO	PROGRAMA DE TRABALHO		TOTAL
		ORDINÁRIO	VINCULADO	
04.000.0000.0000.0000	ADMINISTRACAO	11.998.348,59	270.743,56	12.269.092,15
04.122.0000.0000.0000	ADMINISTRACAO GERAL	10.631.285,87	700,00	10.631.985,87
04.122.0001.0000.0000	GESTAO E MANUTENCAO	7.486.638,15	700,00	7.487.338,15
04.122.0001.1796.0000	AQUISICAO DE EQUIPAMENTOS, MOBILIARIOS E VEICULOS	11.980,00		11.980,00
04.122.0001.1796.0013	AQUISICAO DE EQUIPAMENTOS, MOBILIARIOS E VEICULOS	11.980,00		11.980,00
04.122.0001.2195.0000	REMUNERACAO DE PESSOAL ATIVO DO MUNICIPIO E ENCARGOS SOCIAIS	7.474.658,15	700,00	7.475.358,15
04.122.0001.2195.0015	REMUNERACAO DE PESSOAL ATIVO DO MUNICIPIO E ENCARGOS SOCIAIS	7.474.658,15	700,00	7.475.358,15
04.122.0006.0000.0000	OBRAS PUBLICAS DE INFRAESTRUTURA	710.534,72		710.534,72
04.122.0006.1435.0000	REFORMA E AMPLIACAO DO IMPARH	710.534,72		710.534,72
04.122.0006.1435.0001	REFORMA E AMPLIACAO DO IMPARH	710.534,72		710.534,72
04.122.0082.0000.0000	GESTAO DE PESSOAS E VALORIZACAO DOS SERVIDORES	2.434.113,00		2.434.113,00
04.122.0082.1125.0000	REALIZACAO DE CONCURSO PUBLICO E SELECAO DE PESSOAL	2.434.113,00		2.434.113,00
04.122.0082.1125.0006	REALIZACAO DE CONCURSO PUBLICO E SELECAO DE PESSOAL	2.434.113,00		2.434.113,00
04.126.0000.0000.0000	TECNOLOGIA DA INFORMACAO	105.480,00		105.480,00
04.126.0001.0000.0000	GESTAO E MANUTENCAO	105.480,00		105.480,00
04.126.0001.1005.0000	AQUISICAO E IMPLANTACAO DE PRODUTOS E SERVICOS DE TI	105.480,00		105.480,00
04.126.0001.1005.0012	AQUISICAO E IMPLANTACAO DE PRODUTOS E SERVICOS DE TI	105.480,00		105.480,00
04.128.0000.0000.0000	FORMACAO DE RECURSOS HUMANOS		270.043,56	270.043,56
04.128.0082.0000.0000	GESTAO DE PESSOAS E VALORIZACAO DOS SERVIDORES		270.043,56	270.043,56
04.128.0082.2019.0000	CAPACITACAO DE SERVIDORES		270.043,56	270.043,56
04.128.0082.2019.0006	CAPACITACAO DE SERVIDORES		270.043,56	270.043,56
04.333.0000.0000.0000	EMPREGABILIDADE	1.261.582,72		1.261.582,72
04.333.0001.0000.0000	GESTAO E MANUTENCAO	1.261.582,72		1.261.582,72
04.333.0001.2016.0000	MANUTENCAO E FUNCIONAMENTO ADMINISTRATIVO	1.261.582,72		1.261.582,72
04.333.0001.2016.0014	MANUTENCAO E FUNCIONAMENTO ADMINISTRATIVO	1.261.582,72		1.261.582,72
12.000.0000.0000.0000	EDUCACAO	539.814,00		539.814,00
12.362.0000.0000.0000	ENSINO MEDIO	521.830,00		521.830,00
12.362.0064.0000.0000	FORTALEZA INCLUSIVA	521.830,00		521.830,00
12.362.0064.1820.0000	REALIZACAO DE SELECAO DE NOVOS ESTUDANTES PARA O CENTRO DE LINGUAS	521.830,00		521.830,00
12.362.0064.1820.0001	REALIZACAO DE SELECAO DE NOVOS ESTUDANTES PARA O CENTRO DE LINGUAS	521.830,00		521.830,00
12.362.0064.2895.0000	ORGANIZACAO E ACOMPANHAMENTO DO PLANTAO GRAMATICAL			
12.362.0064.2895.0001	ORGANIZACAO E ACOMPANHAMENTO DO PLANTAO GRAMATICAL			
12.363.0000.0000.0000	ENSINO PROFISSIONAL	17.984,00		17.984,00
12.363.0064.0000.0000	FORTALEZA INCLUSIVA	17.984,00		17.984,00
12.363.0064.1482.0000	REALIZACAO DE CURSOS E EXTENSOES EM LINGUAS	17.984,00		17.984,00
12.363.0064.1482.0001	REALIZACAO DE CURSOS E EXTENSOES EM LINGUAS	17.984,00		17.984,00
12.366.0000.0000.0000	EDUCACAO DE JOVENS E ADULTOS			
12.366.0064.0000.0000	FORTALEZA INCLUSIVA			
12.366.0064.1442.0000	ENSINANDO LINGUA ESTRANGEIRA A COMUNIDADE			

PREFEITURA MUNICIPAL DE FORTALEZA

ORÇAMENTO GERAL

18201 - INSTITUTO MUNICIPAL DE DESENVOLVIMENTO DE RECURSOS HUMANOS

CÓDIGO	ESPECIFICAÇÃO	EXERCÍCIO DE 2021		ANEXO 8
		ORDINÁRIO	PROGRAMA DE TRABALHO VINCULADO	
12.366.0064.1442.0001	ENSINANDO LINGUA ESTRANGEIRA A COMUNIDADE			
14.000.0000.0000.0000	DIREITOS DA CIDADANIA	392,00		392,00
14.241.0000.0000.0000	ASSISTENCIA AO IDOSO	392,00		392,00
14.241.0082.0000.0000	GESTAO DE PESSOAS E VALORIZACAO DOS SERVIDORES	392,00		392,00
14.241.0082.1313.0000	FORTALECIMENTO DO PROJETO GENTE DE VALOR - INCLUSAO SOCIAL DO SERVIDOR PUBLICO IDOSO	392,00		392,00
14.241.0082.1313.0001	FORTALECIMENTO DO PROJETO GENTE DE VALOR - INCLUSAO SOCIAL DO SERVIDOR PUBLICO IDOSO	392,00		392,00
24.000.0000.0000.0000	COMUNICACOES			
24.695.0000.0000.0000	TURISMO			
24.695.0064.0000.0000	FORTALEZA INCLUSIVA			
24.695.0064.1205.0000	FORTALECIMENTO DO PROJETO "FALANDO COM O TURISTA"			
24.695.0064.1205.0001	FORTALECIMENTO DO PROJETO "FALANDO COM O TURISTA"			
28.000.0000.0000.0000	ENCARGOS ESPECIAIS	75.833,39		75.833,39
28.846.0000.0000.0000	OUTROS ENCARGOS ESPECIAIS	75.833,39		75.833,39
28.846.0012.0000.0000	ENCARGOS GERAIS DO MUNICIPIO	75.833,39		75.833,39
28.846.0012.0017.0000	CONTRIBUICAO PARA FORMACAO DO PASEP	75.833,39		75.833,39
28.846.0012.0017.0001	CONTRIBUICAO PARA FORMACAO DO PASEP	75.833,39		75.833,39
28.846.0012.0024.0000	CUMPRIMENTO DE SENTENCA JUDICIAL			
28.846.0012.0024.0001	CUMPRIMENTO DE SENTENCA JUDICIAL			
	<b>TOTAL</b>	<b>12.614.387,98</b>	<b>270.743,56</b>	<b>12.885.131,54</b>

PREFEITURA MUNICIPAL DE FORTALEZA  
18201 - INSTITUTO MUNICIPAL DE DESENVOLVIMENTO DE RECURSOS HUMANOS  
ORÇAMENTO GERAL  
DEMONSTRATIVO DAS DESPESAS POR ÓRGÃO E FUNÇÃO

EXERCÍCIO DE 2021

ANEXO 9

	LEGISLATIVA	JUDICIARIA	ESSENCIAL A JUSTICA	ADMINISTRACAO
INSTITUTO MUNICIPAL DE DESENVOLVIMENTO DE RECURSOS HUMANOS	-	-	-	12.269.092,15
	SEGURANCA PUBLICA	ASSISTENCIA SOCIAL	PREVIDENCIA SOCIAL	SAUDE
INSTITUTO MUNICIPAL DE DESENVOLVIMENTO DE RECURSOS HUMANOS	-	-	-	-
	TRABALHO	EDUCACAO	CULTURA	DIREITOS DA CIDADANIA
INSTITUTO MUNICIPAL DE DESENVOLVIMENTO DE RECURSOS HUMANOS	-	539.814,00	-	392,00
	URBANISMO	HABITACAO	SANEAMENTO	GESTAO AMBIENTAL
INSTITUTO MUNICIPAL DE DESENVOLVIMENTO DE RECURSOS HUMANOS	-	-	-	-
	CIENCIA E TECNOLOGIA	AGRICULTURA	COMERCIO E SERVICOS	COMUNICACOES
INSTITUTO MUNICIPAL DE DESENVOLVIMENTO DE RECURSOS HUMANOS	-	-	-	-
	ENERGIA	DESPORTO E LAZER	ENCARGOS ESPECIAIS	RESERVA DE CONTINGENCIA
INSTITUTO MUNICIPAL DE DESENVOLVIMENTO DE RECURSOS HUMANOS	-	-	75.833,39	-
<b>TOTAL</b>				<b>12.885.131,54</b>

PREFEITURA MUNICIPAL DE FORTALEZA  
DEMONSTRATIVO DA RECEITA ORÇADA COM A ARRECADADA - ANEXO 10 DA LEI 4.320/64  
18201 - INSTITUTO MUNICIPAL DE DESENVOLVIMENTO DE RECURSOS HUMANOS

Exercício 2021

Código da Receita	Descrição da Receita	Previsão	Arrecadado	Diferença	
				Para Mais	Para Menos
1000000000	RECEITAS CORRENTES	3.444.902,00	4.062.455,32	617.553,32	
1300000000	RECEITA PATRIMONIAL	459.630,00	25.869,78		433.760,22
1310000000	EXPLORACAO DO PATRIMONIO IMOBILIARIO DO ESTADO	459.630,00	-		459.630,00
1310010000	ALUGUEIS, ARRENDAMENTOS, FOROS, LAUDEMIO, TARIFAS DE OCUPACAO	459.630,00	-		459.630,00
1310011000	ALUGUEIS E ARRENDAMENTOS	459.630,00	-		459.630,00
1310011100	ALUGUEIS E ARRENDAMENTOS - PRINCIPAL	459.630,00	-		459.630,00
1320000000	VALORES MOBILIARIOS	-	25.869,78	25.869,78	
1321000000	JUROS E CORRECOES MONETARIAS	-	25.869,78	25.869,78	
1321001000	REMUNERACAO DE DEPOSITOS BANCARIOS	-	25.869,78	25.869,78	
1321001100	REMUNERACAO DE DEPOSITOS BANCARIOS - PRINCIPAL	-	25.869,78	25.869,78	
1600000000	RECEITA DE SERVICOS	2.939.368,00	4.030.644,82	1.091.276,82	
1610000000	SERVICOS ADMINISTRATIVOS E COMERCIAIS GERAIS	2.939.368,00	4.030.644,82	1.091.276,82	
1610010000	SERVICOS ADMINISTRATIVOS E COMERCIAIS GERAIS	856.107,00	510.197,46		345.909,54
1610011000	SERVICOS ADMINISTRATIVOS E COMERCIAIS GERAIS	856.107,00	510.197,46		345.909,54
1610011100	SERVICOS ADMINISTRATIVOS E COMERCIAIS GERAIS - PRINCIPAL	856.107,00	510.197,46		345.909,54
1610011101	SERVICOS ADMINISTRATIVOS E COMERCIAIS GERAIS - PRINCIPAL - SERVICOS EDUCACIONAIS	856.107,00	510.197,46		345.909,54
1610020000	INSCRICAO EM CONCURSOS E PROCESSOS SELETIVOS	2.083.261,00	3.520.447,36	1.437.186,36	
1610021000	INSCRICAO EM CONCURSOS E PROCESSOS SELETIVOS	2.083.261,00	3.520.447,36	1.437.186,36	
1610021100	INSCRICAO EM CONCURSOS E PROCESSOS SELETIVOS - PRINCIPAL	2.083.261,00	3.520.447,36	1.437.186,36	
1900000000	OUTRAS RECEITAS CORRENTES	45.904,00	5.940,72		39.963,28
1920000000	INDENIZACOES, RESTITUICOES E RESSARCIMENTOS	45.904,00	5.940,72		39.963,28
1922000000	RESTITUICOES	45.904,00	5.940,72		39.963,28
1922990000	OUTRAS RESTITUICOES	45.904,00	5.940,72		39.963,28
1922991000	OUTRAS RESTITUICOES	45.904,00	5.940,72		39.963,28
1922991100	OUTRAS RESTITUICOES - PRINCIPAL	45.904,00	5.940,72		39.963,28
1922991199	OUTRAS RESTITUICOES - PRINCIPAL - DEMAIS RESTITUICOES	45.904,00	5.940,72		39.963,28
2000000000	RECEITAS DE CAPITAL	-	5.100,00	5.100,00	
2200000000	ALIENACAO DE BENS	-	5.100,00	5.100,00	
2210000000	ALIENACAO DE BENS MOVEIS	-	5.100,00	5.100,00	
2213000000	ALIENACAO DE BENS MOVEIS E SEMOVENTES	-	5.100,00	5.100,00	
2213001000	ALIENACAO DE BENS MOVEIS E SEMOVENTES	-	5.100,00	5.100,00	
2213001100	ALIENACAO DE BENS MOVEIS E SEMOVENTES - PRINCIPAL	-	5.100,00	5.100,00	
7000000000	RECEITAS CORRENTES INTRAORCAMENTARIAS	-	33.304,00	33.304,00	
7600000000	RECEITA DE SERVICOS INTRAORCAMENTARIOS	-	33.304,00	33.304,00	
7610000000	SERVICOS ADMINISTRATIVOS E COMERCIAIS GERAIS	-	33.304,00	33.304,00	
7610010000	SERVICOS ADMINISTRATIVOS E COMERCIAIS GERAIS	-	33.304,00	33.304,00	
7610011000	SERVICOS ADMINISTRATIVOS E COMERCIAIS GERAIS	-	33.304,00	33.304,00	
7610011100	SERVICOS ADMINISTRATIVOS E COMERCIAIS GERAIS - PRINCIPAL	-	33.304,00	33.304,00	
<b>Total:</b>		<b>3.444.902,00</b>	<b>4.100.859,32</b>	<b>655.957,32</b>	<b>-</b>

PREFEITURA MUNICIPAL DE FORTALEZA

ORÇAMENTO GERAL

18201 - INSTITUTO MUNICIPAL DE DESENVOLVIMENTO DE RECURSOS HUMANOS

EXERCÍCIO DE 2021

ANEXO 11

CÓDIGO	ESPECIFICAÇÃO	NATUREZA DA DESPESA		TOTAL	REALIZADA EMPENHADA NO ANO	DIFERENÇA SALDO A EMPENHAR
		CRÉDITOS ORÇAMENTÁRIOS E SUPLEMENTARES	CRÉDITOS ESPECIAIS E EXTRAORDINÁRIOS			
3.0.0.0.00	DESPESAS CORRENTES	12.747.553,00		12.747.553,00	11.984.085,95	763.467,05
3.1.0.0.00	PESSOAL E ENCARGOS SOCIAIS	7.595.000,00		7.595.000,00	7.475.358,15	119.641,85
3.3.0.0.00	OUTRAS DESPESAS CORRENTES	5.152.553,00		5.152.553,00	4.508.727,80	643.825,20
4.0.0.0.00	DESPESAS DE CAPITAL	983.006,00		983.006,00	901.045,59	81.960,41
4.4.0.0.00	INVESTIMENTOS	983.006,00		983.006,00	901.045,59	81.960,41
	<b>TOTAL</b>	<b>13.730.559,00</b>		<b>13.730.559,00</b>	<b>12.885.131,54</b>	<b>845.427,46</b>

BALANÇO ORÇAMENTÁRIO  
18201 - INSTITUTO MUNICIPAL DE DESENVOLVIMENTO DE RECURSOS HUMANOS  
EXERCÍCIO: 2021 PERÍODO (ATÉ MÊS): DEZEMBRO

RECEITAS ORÇAMENTÁRIAS	PREVISÃO INICIAL (a)	PREVISÃO ATUALIZADA (b)	RECEITAS REALIZADAS (c)	SALDO (d) = (c-b)
<b>RECEITAS CORRENTES (I)</b>	<b>3.444.902,00</b>	<b>4.212.171,00</b>	<b>4.095.759,32</b>	<b>- 116.411,68</b>
Impostos, Taxas e Contribuições de Melhoria	-	-	-	-
Receita de Contribuições	-	-	-	-
Receita Patrimonial	459.630,00	459.630,00	25.869,78	- 433.760,22
Receita Agropecuária	-	-	-	-
Receita Industrial	-	-	-	-
Receita de Serviços	2.939.368,00	3.706.637,00	4.063.948,82	357.311,82
Transferências Correntes	-	-	-	-
Outras Receitas Correntes	45.904,00	45.904,00	5.940,72	- 39.963,28
<b>RECEITAS DE CAPITAL (II)</b>	<b>-</b>	<b>-</b>	<b>5.100,00</b>	<b>5.100,00</b>
Operações de Crédito	-	-	-	-
Alienação de Bens	-	-	5.100,00	5.100,00
Amortização de Empréstimos	-	-	-	-
Transferências de Capital	-	-	-	-
Outras Receitas de Capital	-	-	-	-
<b>SUBTOTAL DAS RECEITAS (III) = (I + II)</b>	<b>3.444.902,00</b>	<b>4.212.171,00</b>	<b>4.100.859,32</b>	<b>- 111.311,68</b>
<b>OPERAÇÕES DE CRÉDITO / REFINANCIAMENTO (IV)</b>	<b>-</b>	<b>-</b>	<b>-</b>	<b>-</b>
Operações de Crédito Internas	-	-	-	-
Mobiliária	-	-	-	-
Contratual	-	-	-	-
Operações de Crédito Externas	-	-	-	-
Mobiliária	-	-	-	-
Contratual	-	-	-	-
<b>SUBTOTAL COM REFINANCIAMENTO (V) = (III + IV)</b>	<b>3.444.902,00</b>	<b>4.212.171,00</b>	<b>4.100.859,32</b>	<b>- 111.311,68</b>
<b>REPASSES RECEBIDOS (VI)</b>	<b>9.266.682,00</b>	<b>9.365.692,00</b>	<b>8.618.989,76</b>	<b>- 746.702,24</b>
<b>DÉFICIT (VII)</b>	<b>-</b>	<b>-</b>	<b>165.282,46</b>	<b>165.282,46</b>
<b>TOTAL (VIII) = (V + VI + VII)</b>	<b>12.711.584,00</b>	<b>13.577.863,00</b>	<b>12.885.131,54</b>	<b>- 692.731,46</b>
<b>SALDOS DE EXERCÍCIOS ANTERIORES (UTILIZADOS PARA CRÉDITOS ADICIONAIS)</b>	<b>-</b>	<b>152.696,00</b>	<b>152.696,00</b>	<b>-</b>
Recursos Arrecadados em Exercícios Anteriores	-	-	-	-
Superávit Financeiro	-	152.696,00	152.696,00	-
Reabertura de Créditos Adicionais	-	-	-	-



**BALANÇO ORÇAMENTÁRIO**
**18201 - INSTITUTO MUNICIPAL DE DESENVOLVIMENTO DE RECURSOS HUMANOS**
**EXERCÍCIO: 2021 PERÍODO (ATÉ MÊS): DEZEMBRO**

DESPESAS ORÇAMENTÁRIAS	DOTAÇÃO INICIAL (e)	DOTAÇÃO ATUALIZADA (f)	DESPESAS EMPENHADAS (g)	DESPESAS LIQUIDADAS (h)	DESPESAS PAGAS (i)	SALDO DA DOTAÇÃO (j) = (f-g)
<b>DESPESAS CORRENTES (IX)</b>	<b>11.404.689,00</b>	<b>12.747.553,00</b>	<b>11.984.085,95</b>	<b>11.856.938,29</b>	<b>11.845.290,09</b>	<b>763.467,05</b>
Pessoal e Encargos Sociais	7.406.000,00	7.595.000,00	7.475.358,15	7.475.358,15	7.470.035,03	119.641,85
Juros e Encargos da Dívida	-	-	-	-	-	-
Outras Despesas Correntes	3.998.689,00	5.152.553,00	4.508.727,80	4.381.580,14	4.375.255,06	643.825,20
<b>DESPESAS DE CAPITAL (X)</b>	<b>1.306.895,00</b>	<b>983.006,00</b>	<b>901.045,59</b>	<b>897.125,59</b>	<b>897.125,59</b>	<b>81.960,41</b>
Investimentos	1.306.895,00	983.006,00	901.045,59	897.125,59	897.125,59	81.960,41
Inversões Financeiras	-	-	-	-	-	-
Amortização da Dívida	-	-	-	-	-	-
<b>RESERVA DE CONTINGÊNCIA (XI)</b>	<b>-</b>	<b>-</b>	<b>-</b>	<b>-</b>	<b>-</b>	<b>-</b>
<b>SUBTOTAL DAS DESPESAS (XII) = (IX+X+XI)</b>	<b>12.711.584,00</b>	<b>13.730.559,00</b>	<b>12.885.131,54</b>	<b>12.754.063,88</b>	<b>12.742.415,68</b>	<b>845.427,46</b>
<b>AMORTIZAÇÃO DA DÍVIDA / REFINANCIAMENTO (XIII)</b>	<b>-</b>	<b>-</b>	<b>-</b>	<b>-</b>	<b>-</b>	<b>-</b>
Amortização da Dívida Interna	-	-	-	-	-	-
Dívida Mobiliária	-	-	-	-	-	-
Outras Dívidas	-	-	-	-	-	-
Amortização da Dívida Externa	-	-	-	-	-	-
Dívida Mobiliária	-	-	-	-	-	-
Outras Dívidas	-	-	-	-	-	-
<b>SUBTOTAL COM REFINANCIAMENTO (XIV) = (XII+XIII)</b>	<b>12.711.584,00</b>	<b>13.730.559,00</b>	<b>12.885.131,54</b>	<b>12.754.063,88</b>	<b>12.742.415,68</b>	<b>845.427,46</b>
REPASSES CONCEDIDOS (XV)	-	-	-	-	-	-
SUPERÁVIT (XVI)	-	-	-	-	-	-
<b>TOTAL (XVII) = (XIV + XV + XVI)</b>	<b>12.711.584,00</b>	<b>13.730.559,00</b>	<b>12.885.131,54</b>	<b>12.754.063,88</b>	<b>12.742.415,68</b>	<b>845.427,46</b>
RESERVA DO RPPS	-	-	-	-	-	-

BALANÇO ORÇAMENTÁRIO  
18201 - INSTITUTO MUNICIPAL DE DESENVOLVIMENTO DE RECURSOS HUMANOS  
EXERCÍCIO: 2021 PERÍODO (ATÉ MÊS): DEZEMBRO

RESTOS A PAGAR NÃO PROCESSADOS						
EXECUÇÃO DE RESTOS A PAGAR NÃO PROCESSADOS	INSCRITOS		LIQUIDADOS (c)	PAGOS (d)	CANCELADOS (e)	SALDO A PAGAR (f) = (a + b - d - e)
	EM EXERCÍCIOS ANTERIORES (a)	EM 31 DE DEZEMBRO DO EXERCÍCIO ANTERIOR (b)				
<b>DESPESAS CORRENTES</b>	<b>98.450,33</b>	<b>107.826,31</b>	<b>93.094,11</b>	<b>93.094,11</b>	<b>67.610,44</b>	<b>45.572,09</b>
Pessoal e Encargos Sociais	-	17.090,50	17.090,50	17.090,50	-	-
Juros e Encargos da Dívida	-	-	-	-	-	-
Outras Despesas Correntes	98.450,33	90.735,81	76.003,61	76.003,61	67.610,44	45.572,09
<b>DESPESAS DE CAPITAL</b>	<b>9.092,00</b>	<b>173.155,50</b>	<b>67.675,50</b>	<b>67.675,50</b>	<b>105.480,00</b>	<b>9.092,00</b>
Investimentos	9.092,00	173.155,50	67.675,50	67.675,50	105.480,00	9.092,00
Inversões Financeiras	-	-	-	-	-	-
Amortização da Dívida	-	-	-	-	-	-
<b>TOTAL</b>	<b>107.542,33</b>	<b>280.981,81</b>	<b>160.769,61</b>	<b>160.769,61</b>	<b>173.090,44</b>	<b>54.664,09</b>

RESTOS A PAGAR PROCESSADOS					
EXECUÇÃO DE RESTOS A PAGAR PROCESSADOS	INSCRITOS		PAGOS (c)	CANCELADOS (d)	SALDO A PAGAR (e) = (a + b - c - d)
	EM EXERCÍCIOS ANTERIORES (a)	EM 31 DE DEZEMBRO DO EXERCÍCIO ANTERIOR (b)			
<b>DESPESAS CORRENTES</b>	<b>24.922,06</b>	<b>42.327,79</b>	<b>42.327,79</b>	<b>4.338,94</b>	<b>20.583,12</b>
Pessoal e Encargos Sociais	4.855,10	37.463,79	37.463,79	4.338,94	516,16
Juros e Encargos da Dívida	-	-	-	-	-
Outras Despesas Correntes	20.066,96	4.864,00	4.864,00	-	20.066,96
<b>DESPESAS DE CAPITAL</b>	<b>-</b>	<b>-</b>	<b>-</b>	<b>-</b>	<b>-</b>
Investimentos	-	-	-	-	-
Inversões Financeiras	-	-	-	-	-
Amortização da Dívida	-	-	-	-	-
<b>TOTAL</b>	<b>24.922,06</b>	<b>42.327,79</b>	<b>42.327,79</b>	<b>4.338,94</b>	<b>20.583,12</b>

**BALANÇO FINANCEIRO**

18201 - INSTITUTO MUNICIPAL DE DESENVOLVIMENTO DE RECURSOS HUMANOS  
 EXERCÍCIO: 2021 SITUAÇÃO: EMPENHADO PERÍODO (ATÉ MÊS): DEZEMBRO

INGRESSOS	Exercício Atual	Exercício Anterior
<b>Receita Orçamentária (I)</b>	<b>4.100.859,32</b>	<b>3.043.361,27</b>
Ordinária	4.095.502,00	3.043.309,60
Vinculada	5.357,32	51,67
Recursos Vinculados à Educação	-	-
Recursos Vinculados à Saúde	-	-
Recursos Vinculados à Previdência Social - RPPS	-	-
Recursos Vinculados à Previdência Social - RGPS	-	-
Recursos Vinculados à Assistência Social	-	-
Outras Destinações de Recursos	5.357,32	51,67
Outras Transferências de Convênio ou Contratos de Repasse	-	-
Contribuição para o Custeio do Serviço de Iluminação Pública - COSIP	-	-
Recursos Vinculados ao Trânsito	-	-
Recursos de Operações de Crédito	-	-
Recursos de Alienação de Bens	5.357,32	51,67
Outros Recursos	-	-
<b>Transferências Financeiras Recebidas (II)</b>	<b>8.662.510,88</b>	<b>9.194.206,23</b>
Transferências Recebidas para a Execução Orçamentária	8.618.989,76	9.107.251,94
Transferências Financeiras Recebidas Independentes de Execução Orçamentária	43.521,12	86.954,29
Transferências Recebidas para Aportes de recursos para o RPPS	-	-
Transferências Recebidas para Aportes de recursos para o RGPS	-	-
<b>Recebimentos Extraorçamentários (III)</b>	<b>2.175.763,28</b>	<b>2.251.021,12</b>
Inscrição de Restos a Pagar Não Processados	131.067,66	280.981,81
Inscrição de Restos a Pagar Processados	11.648,20	42.327,79
Depósitos Restituíveis e Valores Vinculados	2.033.047,42	1.927.711,52
Outros Recebimentos Extra Orçamentários	-	-
<b>Saldo do Exercício Anterior (IV)</b>	<b>572.038,95</b>	<b>990.531,33</b>
Caixa e Equivalentes de Caixa	572.038,95	990.531,33
Depósitos Restituíveis e Valores Vinculados	-	-
<b>TOTAL (V) = (I+II+III+IV)</b>	<b>15.511.172,43</b>	<b>15.479.119,95</b>

**BALANÇO FINANCEIRO**

18201 - INSTITUTO MUNICIPAL DE DESENVOLVIMENTO DE RECURSOS HUMANOS  
 EXERCÍCIO: 2021 SITUAÇÃO: EMPENHADO PERÍODO (ATÉ MÊS): DEZEMBRO

DISPÊNDIOS	Exercício Atual	Exercício Anterior
<b>Despesa Orçamentária (VI)</b>	<b>12.885.131,54</b>	<b>12.687.687,29</b>
Ordinária	12.614.387,98	12.377.554,29
Vinculada	270.743,56	310.133,00
Recursos Destinados à Educação	-	-
Recursos Destinados à Saúde	-	-
Recursos Destinados à Previdência Social - RPPS	-	-
Recursos Destinados à Previdência Social - RGPS	-	-
Recursos Destinados à Assistência Social	-	-
Outras Destinações de Recursos	270.743,56	310.133,00
Outras Transferências de Convênio ou Contratos de Repasse	-	-
Contribuição para o Custeio do Serviço de Iluminação Pública - COSIP	-	-
Recursos Vinculados ao Trânsito	-	-
Recursos de Operações de Crédito	-	-
Recursos de Alienação de Bens	-	-
Outros Recursos	270.743,56	310.133,00
<b>Transferências Financeiras Concedidas (VII)</b>	<b>-</b>	<b>8.545,28</b>
Transferências Concedidas para a Execução Orçamentária	-	8.545,28
Transferências Financeiras Concedidas Independentes de Execução Orçamentária	-	-
Transferências Concedidas para Aportes de recursos para o RPPS	-	-
Transferências Concedidas para Aportes de recursos para o RGPS	-	-
<b>Pagamentos Extra Orçamentários (VIII)</b>	<b>2.095.802,62</b>	<b>2.210.848,43</b>
Pagamentos de Restos a Pagar Não Processados	160.769,61	160.311,81
Pagamentos de Restos a Pagar Processados	42.327,79	81.726,62
Depósitos Restituíveis e Valores Vinculados	1.892.705,22	1.968.810,00
Outros Pagamentos Extra Orçamentários	-	-
<b>Saldo para o Exercício Seguinte (IX)</b>	<b>530.238,27</b>	<b>572.038,95</b>
Caixa e Equivalentes de Caixa	530.238,27	572.038,95
Depósitos Restituíveis e Valores Vinculados	-	-
<b>TOTAL (X) = (VI+VII+VIII+IX)</b>	<b>15.511.172,43</b>	<b>15.479.119,95</b>

BALANÇO PATRIMONIAL  
18201 - INSTITUTO MUNICIPAL DE DESENVOLVIMENTO DE RECURSOS HUMANOS

EXERCÍCIO: 2021

PERÍODO(MÊS): DEZEMBRO

ATIVO	Exercício Atual	Exercício Anterior
<b>ATIVO CIRCULANTE</b>	<b>564.277,00</b>	<b>649.163,84</b>
Caixa e Equivalentes de Caixa	530.238,27	572.038,95
Créditos a Curto Prazo	-	11.960,00
Investimentos e Aplicações Temporárias a CP	-	-
Estoques	34.038,73	65.164,89
Ativo Não Circulante Mantido para a Venda	-	-
VPD Pagas Antecipadamente	-	-
<b>ATIVO NÃO CIRCULANTE</b>	<b>8.562.488,72</b>	<b>7.822.854,43</b>
Realizável a Longo Prazo	-	-
Investimentos	-	-
Imobilizado	8.562.488,72	7.822.854,43
Intangível	-	-
Diferido	-	-
<b>TOTAL DO ATIVO</b>	<b>9.126.765,72</b>	<b>8.472.018,27</b>
<b>PASSIVO E PATRIMÔNIO LÍQUIDO</b>	<b>Exercício Atual</b>	<b>Exercício Anterior</b>
<b>PASSIVO CIRCULANTE</b>	<b>1.533.574,31</b>	<b>1.172.559,65</b>
Obrigações Trabalhistas, Previdenciárias e Assistenciais a Pagar a Curto Prazo	1.294.529,96	1.067.322,64
Empréstimos e Financiamentos a Curto Prazo	-	-
Fornecedores e Contas a Pagar a Curto Prazo	20.066,96	23.723,96
Obrigações Fiscais a Curto Prazo	6.325,08	4.864,00
Obrigações de Repartição a Outros Entes	-	-
Provisões a Curto Prazo	-	-
Demais Obrigações a Curto Prazo	212.652,31	76.649,05
<b>PASSIVO NÃO CIRCULANTE</b>	<b>-</b>	<b>-</b>
Obrigações Trabalhistas, Previdenciárias e Assistenciais a Pagar a Longo Prazo	-	-
Empréstimos e Financiamentos a Longo Prazo	-	-
Fornecedores e Contas a Pagar a Longo Prazo	-	-
Obrigações Fiscais a Longo Prazo	-	-
Provisões a Longo Prazo	-	-
Demais Obrigações a Longo Prazo	-	-
<b>TOTAL DO PASSIVO</b>	<b>1.533.574,31</b>	<b>1.172.559,65</b>
<b>PATRIMÔNIO LÍQUIDO</b>	<b>Exercício Atual</b>	<b>Exercício Anterior</b>
Resultados Acumulados	7.593.191,41	7.299.458,62
Resultado do Exercício	417.591,37	880.938,67
Resultado de Exercícios Anteriores	7.299.458,62	6.657.023,34
Ajustes de Exercícios Anteriores	- 123.858,58	- 238.503,39
<b>TOTAL DO PATRIMÔNIO LÍQUIDO</b>	<b>7.593.191,41</b>	<b>7.299.458,62</b>
<b>TOTAL DO PASSIVO E PATRIMÔNIO LÍQUIDO</b>	<b>9.126.765,72</b>	<b>8.472.018,27</b>

BALANÇO PATRIMONIAL  
18201 - INSTITUTO MUNICIPAL DE DESENVOLVIMENTO DE RECURSOS HUMANOS

EXERCÍCIO: 2021

PERÍODO(MÊS): DEZEMBRO

QUADRO DOS ATIVOS E PASSIVOS FINANCEIROS E PERMANENTES (LEI 4.320/64)

EXERCÍCIO: 2021		PERÍODO(MÊS): DEZEMBRO	
ATIVO (I)	Exercício Atual	Exercício Anterior	
ATIVO FINANCEIRO	530.238,27	572.038,95	
ATIVO PERMANENTE	8.596.527,45	7.899.979,32	
<b>TOTAL DO ATIVO</b>	<b>9.126.765,72</b>	<b>8.472.018,27</b>	
PASSIVO (II)	Exercício Atual	Exercício Anterior	
PASSIVO FINANCEIRO	430.099,22	527.567,94	
PASSIVO PERMANENTE	1.289.206,84	1.029.858,85	
<b>TOTAL DO PASSIVO</b>	<b>1.719.306,06</b>	<b>1.557.426,79</b>	
<b>SALDO PATRIMONIAL</b>	<b>7.407.459,66</b>	<b>6.914.591,48</b>	

QUADRO DAS CONTAS DE COMPENSAÇÃO (LEI 4.320/64)

EXERCÍCIO: 2021		PERÍODO(MÊS): DEZEMBRO	
ATOS POTENCIAIS ATIVOS	Exercício Atual	Exercício Anterior	
Garantias e Contragarantias Recebidas	-	-	
Direitos Conveniados e Outros Instrumentos Congêneres	2.389.295,71	2.389.295,71	
Direitos Contratuais	-	-	
Outros Atos Potenciais Ativos	-	-	
<b>TOTAL DOS ATOS POTENCIAIS ATIVOS</b>	<b>2.389.295,71</b>	<b>2.389.295,71</b>	
ATOS POTENCIAIS PASSIVOS	Exercício Atual	Exercício Anterior	
Garantias e Contragarantias Concedidas	-	-	
Obrigações Conveniadas e Outros Instrumentos Congêneres	-	-	
Obrigações Contratuais	61.136.369,96	61.035.442,23	
Outros Atos Potenciais Passivos	-	-	
<b>TOTAL DOS ATOS POTENCIAIS PASSIVOS</b>	<b>61.136.369,96</b>	<b>61.035.442,23</b>	

BALANÇO PATRIMONIAL  
18201 - INSTITUTO MUNICIPAL DE DESENVOLVIMENTO DE RECURSOS HUMANOS

EXERCÍCIO: 2021

PERÍODO(MÊS): DEZEMBRO

QUADRO DO SUPERÁVIT / DÉFICIT FINANCEIRO (LEI 4.320/64)

EXERCÍCIO: 2021

PERÍODO(MÊS): DEZEMBRO

DESTINAÇÃO DE RECURSOS	Exercício Atual	Exercício Anterior
Recursos Ordinários	168.874,69	55.223,95
Receitas de Impostos e de Transferência de Impostos - Educação	-	-
Transferências do FUNDEB 60%	-	-
Transferências do FUNDEB 40%	-	-
Transferência de Recursos do Fundo Nacional do Desenvolvimento da Educação - FNDE	-	-
Transferências de Convênios - Educação	-	-
Outros Recursos Destinados à Educação	-	-
Receitas de Impostos e de Transferência de Impostos - Saúde	-	-
Transferência de Recursos do Sistema Único de Saúde - SUS	-	-
Transferências de Convênios - Saúde	-	-
Outros Recursos Destinados à Saúde	-	-
Transferência de Recursos do Fundo Nacional de Assistência Social - FNAS	-	-
Transferências de Convênios - Assistência Social	-	-
Outros Recursos Destinados à Assistência Social	-	-
Recursos destinados ao RPPS - Plano Previdenciário	-	-
Recursos destinados ao RPPS - Plano Financeiro	-	-
Recursos destinados ao RGPS	-	-
Recursos próprios dos consórcios	-	-
Recursos de Operações de Crédito	-	-
Recursos de Alienação de Bens/Ativos	15.882,38	10.525,06
Outras Destinações Vinculadas de Recursos	- 84.618,02	- 21.278,00
<b>Total</b>	<b>100.139,05</b>	<b>44.471,01</b>

**DEMONSTRAÇÃO DAS VARIAÇÕES PATRIMONIAIS**  
**18201 - INSTITUTO MUNICIPAL DE DESENVOLVIMENTO DE RECURSOS HUMANOS**

EXERCÍCIO: 2021

PERÍODO (ATÉ MÊS): DEZEMBRO

<b>A. QUADRO PRINCIPAL</b>	<b>Exercício Atual</b>	<b>Exercício Anterior</b>
<b>VARIAÇÕES PATRIMONIAIS AUMENTATIVAS (I)</b>	<b>12.768.086,81</b>	<b>12.419.823,94</b>
IMPOSTOS, TAXAS E CONTRIBUIÇÕES DE MELHORIA	-	-
CONTRIBUIÇÕES	-	-
EXPLORAÇÃO E VENDA DE BENS, SERVIÇOS E DIREITOS	4.030.644,82	2.924.236,93
VARIAÇÕES PATRIMONIAIS AUMENTATIVAS FINANCEIRAS	25.869,78	5.917,52
TRANSFERÊNCIAS E DELEGAÇÕES RECEBIDAS	8.668.831,35	9.258.258,79
VALORIZAÇÃO E GANHOS COM ATIVOS E DESINCORPORAÇÃO DE PASSIVOS	15.456,14	106.243,88
OUTRAS VARIAÇÕES PATRIMONIAIS AUMENTATIVAS	27.284,72	125.166,82
<b>VARIAÇÕES PATRIMONIAIS DIMINUTIVAS (II)</b>	<b>12.350.495,44</b>	<b>11.538.885,27</b>
PESSOAL E ENCARGOS	7.808.605,93	7.575.283,23
BENEFÍCIOS PREVIDENCIÁRIOS E ASSISTENCIAIS	195,12	195,12
USO DE BENS, SERVIÇOS E CONSUMO DE CAPITAL FIXO	3.989.824,36	3.422.904,88
VARIAÇÕES PATRIMONIAIS DIMINUTIVAS FINANCEIRAS	-	-
TRANSFERÊNCIAS E DELEGAÇÕES CONCEDIDAS	9.561,09	19.906,72
DESVALORIZAÇÃO E PERDA DE ATIVOS E INCORPORAÇÃO DE PASSIVOS	11.948,49	-
TRIBUTÁRIAS	530.360,45	515.861,29
CUSTO DAS MERCADORIAS E DOS PRODUTOS VENDIDOS, E DOS SERVIÇOS PRESTADOS	-	-
OUTRAS VARIAÇÕES PATRIMONIAIS DIMINUTIVAS	-	4.734,03
<b>RESULTADO PATRIMONIAL DO PERÍODO (I-II)</b>	<b>417.591,37</b>	<b>880.938,67</b>





DEMONSTRAÇÃO DO FLUXO DE CAIXA

18201 - INSTITUTO MUNICIPAL DE DESENVOLVIMENTO DE RECURSOS HUMANOS

EXERCÍCIO: 2021

PERÍODO (ATÉ MÊS): DEZEMBRO

<b>A. QUADRO PRINCIPAL</b>	<b>EXERCÍCIO ATUAL</b>	<b>EXERCÍCIO ANTERIOR</b>
<b>FLUXOS DE CAIXA DAS ATIVIDADES OPERACIONAIS (I)</b>	<b>917.900,41</b>	<b>748.290,34</b>
<b>INGRESSOS</b>	<b>14.791.317,62</b>	<b>14.165.279,02</b>
Impostos, Taxas e Contribuições de Melhoria	-	-
Receita de Contribuições	-	-
Receita Patrimonial	-	3.470,46
Receita Agropecuária	-	-
Receita Industrial	-	-
Receita de Serviços	4.063.948,82	2.981.918,47
Remuneração das Disponibilidades	25.869,78	5.917,52
Transferências Recebidas	-	-
Outras Receitas/Ingressos Operacionais	10.701.499,02	11.173.972,57
Outras Receitas Derivadas e Originárias	5.940,72	52.054,82
Depósitos Terceiros Passivos - Recebidos	-	-
Recebimentos de Consignações	2.033.047,42	1.927.711,52
Transferências Financeiras Recebidas	8.662.510,88	9.194.206,23
Outros Recebimentos Extraorçamentários	-	-
<b>DESEMBOLSOS</b>	<b>13.873.417,21</b>	<b>13.416.988,68</b>
Pessoal e Demais Despesas	11.198.975,85	10.695.793,40
Juros e Encargos da Dívida	-	-
Transferências Concedidas	781.736,14	743.840,00
Outros Desembolsos Operacionais	1.892.705,22	1.977.355,28
Depósitos Terceiros Passivos - Devolução	-	-
Pagamentos de Consignações	1.892.705,22	1.968.810,00
Transferências Financeiras Concedidas	-	8.545,28
Outros Pagamentos Extra Orçamentários	-	-
<b>FLUXOS DE CAIXA DAS ATIVIDADES DE INVESTIMENTO (II)</b>	<b>- 959.701,09</b>	<b>- 1.166.782,72</b>
<b>INGRESSOS</b>	<b>5.100,00</b>	<b>-</b>
Alienações de Bens	5.100,00	-
Amortização de Empréstimos e Financiamentos Concedidos	-	-
Outros Ingressos de Investimentos	-	-
<b>DESEMBOLSOS</b>	<b>964.801,09</b>	<b>1.166.782,72</b>
Aquisição de Ativo não Circulante	852.743,22	1.166.782,72
Concessão de Empréstimos e Financiamentos	-	-
Outros Desembolsos de Investimentos	112.057,87	-



## DEMONSTRAÇÃO DO FLUXO DE CAIXA

18201 - INSTITUTO MUNICIPAL DE DESENVOLVIMENTO DE RECURSOS HUMANOS

EXERCÍCIO: 2021

PERÍODO (ATÉ MÊS): DEZEMBRO

<b>FLUXOS DE CAIXA DAS ATIVIDADES DE FINANCIAMENTO (III)</b>	-	-
<b>INGRESSOS</b>	-	-
Operações de Crédito	-	-
Integralização do Capital Social de Empresas Dependentes	-	-
Outros Ingressos de Financiamentos	-	-
<b>DESEMBOLSOS</b>	-	-
Amortização/Refinanciamento da Dívida	-	-
Outros desembolsos de financiamento	-	-
<b>GERAÇÃO LÍQUIDA DE CAIXA E EQUIVALENTE DE CAIXA (I+II+III)</b>	- 41.800,68	- 418.492,38
<b>CAIXA E EQUIVALENTE DE CAIXA INICIAL</b>	<b>572.038,95</b>	<b>990.531,33</b>
<b>CAIXA E EQUIVALENTE DE CAIXA FINAL</b>	<b>530.238,27</b>	<b>572.038,95</b>
<b>B. QUADRO DE TRANSFERÊNCIAS RECEBIDAS E CONCEDIDAS</b>	<b>EXERCÍCIO ATUAL</b>	<b>EXERCÍCIO ANTERIOR</b>
Intergovernamentais	-	-
da União	-	-
de Estados e Distrito Federal	-	-
de Municípios	-	-
Intragovernamentais	-	-
Outras Transferências Recebidas	-	-
<b>Total das Transferências Recebidas</b>	-	-
Intergovernamentais	-	-
a União	-	-
a Estados e ao Distrito Federal	-	-
a Municípios	-	-
a Consórcios Públicos	-	-
Intragovernamentais	781.736,14	743.840,00
Outras Transferências Concedidas	-	-
<b>Total das Transferências Concedidas</b>	<b>781.736,14</b>	<b>743.840,00</b>



## DEMONSTRAÇÃO DO FLUXO DE CAIXA

18201 - INSTITUTO MUNICIPAL DE DESENVOLVIMENTO DE RECURSOS HUMANOS

EXERCÍCIO: 2021

PERÍODO (ATÉ MÊS): DEZEMBRO

C. QUADRO DE DESEMBOLSOS DE PESSOAL E DEMAIS DESPESAS POR FUNÇÃO	EXERCÍCIO ATUAL	EXERCÍCIO ANTERIOR
Legislativa	-	-
Judiciária	-	-
Essencial à Justiça	-	-
Administração	10.578.989,48	10.019.425,31
Defesa Nacional	-	-
Segurança Pública	-	-
Relações Exteriores	-	-
Assistência Social	-	7.412,00
Previdência Social	-	-
Saúde	-	-
Trabalho	-	-
Educação	550.854,00	563.308,00
Cultura	-	-
Direitos da Cidadania	392,00	-
Urbanismo	-	-
Habituação	-	-
Saneamento	-	-
Gestão Ambiental	-	-
Ciência e Tecnologia	-	-
Agricultura	-	-
Organização Agrária	-	-
Indústria	-	-
Comércio e Serviços	-	-
Comunicações	-	-
Energia	-	-
Transporte	-	-
Desporto e Lazer	-	-
Encargos Especiais	68.740,37	105.648,09
<b>Total dos Desembolsos de Pessoal e Demais Despesas por Função</b>	<b>11.198.975,85</b>	<b>10.695.793,40</b>
<b>D. QUADRO DE JUROS E ENCARGOS DA DÍVIDA</b>	<b>EXERCÍCIO ATUAL</b>	<b>EXERCÍCIO ANTERIOR</b>
Juros e Correção Monetária da Dívida Interna	-	-
Juros e Correção Monetária da Dívida Externa	-	-
Outros Encargos da Dívida	-	-
<b>Total dos Juros e Encargos da Dívida</b>	<b>-</b>	<b>-</b>

PREFEITURA MUNICIPAL DE FORTALEZA  
DEMONSTRATIVO DA DÍVIDA FLUTUANTE - ANEXO 17 DA LEI 4.320  
18201 - INSTITUTO MUNICIPAL DE DESENVOLVIMENTO DE RECURSOS HUMANOS

EXERCÍCIO: 2021 PERÍODO (ATÉ MÊS): DEZEMBRO

DESCRIÇÃO	SALDO ANTERIOR	MOVIMENTAÇÃO DO EXERCÍCIO			SALDO PARA O EXERCÍCIO SEGUINTE
		INSCRIÇÃO / REC. EXTRA ORÇAMENTÁRIA	BAIXA / DESPESA EXTRA ORÇAMENTÁRIA	PRESCRIÇÃO / CANCELAMENTO	
RESTOS A PAGAR	455.773,99	142.715,86	203.097,40	177.429,38	217.963,07
DEPÓSITOS E CAUÇÕES	-	-	-	-	-
CONSIGNAÇÕES	71.793,95	2.033.047,42	1.892.705,22	-	212.136,15
INSS	29.383,04	569.330,68	470.544,32	-	128.169,40
ISS	8.362,94	175.219,16	164.142,90	-	19.439,20
IRRF	33.809,17	668.617,84	639.247,34	-	63.179,67
IPM	-	456.291,12	454.296,70	-	1.994,42
OUTRAS CONSIGNAÇÕES	238,80	163.588,62	164.473,96	-	646,54
<b>TOTAL</b>	<b>527.567,94</b>	<b>2.175.763,28</b>	<b>2.095.802,62</b>	<b>177.429,38</b>	<b>430.099,22</b>



# **Fortaleza**

## **PREFEITURA**

**UNIDADE 18202**  
**INSTITUTO DE PREVIDÊNCIA DO**  
**MUNICÍPIO - PREVFOR**

**PREFEITURA MUNICIPAL DE FORTALEZA**  
**DEMONSTRATIVO DA RECEITA E DESPESA SEGUNDO AS CATERGORIAS ECONOMICAS - ANEXO 01 DA LEI 4.320/64**  
**18202 - INSTITUTO DE PREVIDENCIA DO MUNICIPIO - PREVFOR**

**EXERCÍCIO: 2021 PERÍODO (ATÉ MÊS): DEZEMBRO**

RECEITAS		DESPESAS	
<b>RECEITAS CORRENTES</b>	<b>737.340.721,55</b>	<b>DESPESAS CORRENTES</b>	<b>1.065.903.337,86</b>
Impostos, Taxas, Contribuições de Melhoria	-	Pessoal e Encargos Sociais	1.032.396.753,88
Receita de Contribuições	711.422.296,80	Juros e Encargos da Dívida	-
Receita Patrimonial	1.905.052,35	Outras Despesas Correntes	33.506.583,98
Receita Agropecuária	-		
Receita Industrial	-		
Receita de Serviços	17.500.000,00		
Transferências Correntes	-		
Outras Receitas Correntes	6.513.372,40		
Dedução para Formação do FUNDEB	-		
<b>SUPERÁVIT CORRENTE</b>	<b>-</b>	<b>DÉFICIT CORRENTE</b>	<b>328.562.616,31</b>
<b>RECEITAS DE CAPITAL</b>	<b>-</b>	<b>DESPESAS DE CAPITAL</b>	<b>-</b>
Operações de Crédito	-	Investimento	-
Alienação de Bens	-	Inversões Financeira	-
Amortizações de Empréstimos	-	Amortização da Dívida	-
Transferências de Capital	-		
Outras Receitas de Capital	-		
<b>REPASSE RECEBIDO</b>	<b>48.833.778,82</b>	<b>REPASSE CONCEDIDO</b>	<b>-</b>
<b>TOTAL DA RECEITA</b>	<b>786.174.500,37</b>	<b>TOTAL DA DESPESA</b>	<b>1.065.903.337,86</b>
<b>DÉFICIT</b>	<b>279.728.837,49</b>	<b>SUPERÁVIT</b>	<b>-</b>
<b>TOTAL</b>	<b>1.065.903.337,86</b>	<b>TOTAL</b>	<b>1.065.903.337,86</b>

**RESUMO**

RECEITAS		DESPESAS	
RECEITAS CORRENTES	737.340.721,55	DESPESAS CORRENTES	1.065.903.337,86
RECEITAS DE CAPITAL	-	DESPESAS DE CAPITAL	-
REPASSE RECEBIDO	48.833.778,82	REPASSE CONCEDIDO	-
DÉFICIT	279.728.837,49	SUPERÁVIT	-
<b>TOTAL</b>	<b>1.065.903.337,86</b>	<b>TOTAL</b>	<b>1.065.903.337,86</b>

PREFEITURA MUNICIPAL DE FORTALEZA

ORÇAMENTO GERAL

18202 - INSTITUTO DE PREVIDENCIA DO MUNICIPIO - PREVFOR

EXERCÍCIO DE 2021

ANEXO 2

CÓDIGO	ESPECIFICAÇÃO	ELEMENTO	NATUREZA DA DESPESA		CATEGORIA / GRUPO
			MODALIDADE		
300000	DESPESAS CORRENTES				1.065.903.337,86
310000	PESSOAL E ENCARGOS SOCIAIS				1.032.396.753,88
319000	APLICACOES DIRETAS			1.031.818.825,97	
319001	APOSENTADORIAS E REFORMAS	895.323.580,68			
319003	PENSOES	130.942.617,58			
319011	VENCIMENTOS E VANTAGENS FIXAS - PESSOAL CIVIL	3.784.988,55			
319013	CONTRIBUICOES PATRONAIS	269.460,93			
319016	OUTRAS DESPESAS VARIAVEIS - PESSOAL CIVIL				
319091	SENTENCAS JUDICIAIS	417.077,71			
319092	DESPESAS DE EXERCICIOS ANTERIORES	1.076.459,56			
319094	INDENIZACOES RESTITUICOES TRABALHISTAS	4.640,96			
319096	RESSARCIMENTO DESPESAS DE PESSOAL REQUISITADO				
319100	APLICACAO DIRETA DECORRENTE DE OPERACAO ENTRE ORGAOS, FUNDOS E ENTIDADES INTEGRANTES DOS ORCAMENTOS FISCAL E DA SEGURIDADE SOCIAL			577.927,91	
319113	CONTRIBUICOES PATRONAIS	577.927,91			
319192	DESPESAS DE EXERCICIOS ANTERIORES				
330000	OUTRAS DESPESAS CORRENTES				33.506.583,98
339000	APLICACOES DIRETAS			16.006.583,98	
339008	OUTROS BENEFICIOS ASSISTENCIAIS	62.056,29			
339014	DIARIAS - CIVIL				
339030	MATERIAL DE CONSUMO	134.990,34			
339033	PASSAGENS E DESPESAS COM LOCOMOCAO				
339035	SERVICOS DE CONSULTORIA	94.896,00			
339036	OUTROS SERVICOS DE TERCEIROS - PESSOA FISICA	284.217,49			
339037	LOCACAO DE MAO-DE-OBRA	6.198.866,50			
339039	OUTROS SERVICOS DE TERCEIROS - PESSOA JURIDICA	841.250,51			
339040	SERVICOS DE TECNOLOGIA DA INFORMACAO E COMUNICACAO - PESSOA JURIDICA	42.138,29			
339046	AUXILIO-ALIMENTACAO	76.453,00			
339047	OBRIGACOES TRIBUTARIAS CONTRIBUTIVAS	7.892.788,93			
339048	OUTROS AUXILIOS FINANCEIROS A PESSOAS FISICAS				
339091	SENTENCAS JUDICIAIS	269.261,62			
339092	DESPESAS DE EXERCICIOS ANTERIORES	81.171,09			
339093	INDENIZACOES E RESTITUICOES	28.493,92			
339100	APLICACAO DIRETA DECORRENTE DE OPERACAO ENTRE ORGAOS, FUNDOS E ENTIDADES INTEGRANTES DOS ORCAMENTOS FISCAL E DA SEGURIDADE SOCIAL			17.500.000,00	
339139	OUTROS SERVICOS DE TERCEIROS - PESSOA JURIDICA	17.500.000,00			
339193	INDENIZACOES E RESTITUICOES				
400000	DESPESAS DE CAPITAL				

PREFEITURA MUNICIPAL DE FORTALEZA

EXERCÍCIO DE 2021

ANEXO 2

ORÇAMENTO GERAL

18202 - INSTITUTO DE PREVIDENCIA DO MUNICIPIO - PREVFOR

CÓDIGO	ESPECIFICAÇÃO	ELEMENTO	NATUREZA DA DESPESA		CATEGORIA / GRUPO
			MODALIDADE		
440000	INVESTIMENTOS				
449000	APLICACOES DIRETAS				
449030	MATERIAL DE CONSUMO				
449036	OUTROS SERVICOS DE TERCEIROS - PESSOA FISICA				
449040	SERVICOS DE TECNOLOGIA DA INFORMACAO E COMUNICACAO - PESSOA JURIDICA				
449047	OBRIGACOES TRIBUTARIAS CONTRIBUTIVAS				
449052	EQUIPAMENTOS E MATERIAL PERMANENTE				
449091	SENTENCAS JUDICIAIS				
449092	DESPESAS DE EXERCICIOS ANTERIORES				
449100	APLICACAO DIRETA DECORRENTE DE OPERACAO ENTRE ORGAOS, FUNDOS E ENTIDADES INTEGRANTES DOS ORCAMENTOS FISCAL E DA SEGURIDADE SOCIAL				
449139	OUTROS SERVICOS DE TERCEIROS - PESSOA JURIDICA				
	<b>TOTAL</b>				<b>1.065.903.337,86</b>





PREFEITURA MUNICIPAL DE FORTALEZA  
RECEITA SEGUNDO AS CATEGORIAS ECONÔMICAS - ANEXO 2 DA LEI 4.320/64  
18202 - INSTITUTO DE PREVIDENCIA DO MUNICIPIO - PREVFOR

Exercício 2021

Cód. Receita	Desc. Receita	Desdobramento	Origem	Categoria Econômica
1000000000	RECEITAS CORRENTES			283.221.910,56
1200000000	CONTRIBUICOES		274.803.485,81	
1210000000	CONTRIBUICOES SOCIAIS	274.803.485,81		
1218000000	CONTRIBUICOES SOCIAIS ESPECIFICAS DE ESTADOS, DF E MUNICIPIOS	274.803.485,81		
1218010000	CONTRIBUICAO DO SERVIDOR CIVIL PARA O PLANO DE SEGURIDADE SOCIAL - CPSSS - ESPECIFICO DE EST/DF/MUN	274.803.485,81		
1218011000	CPSSS DO SERVIDOR CIVIL ATIVO	274.803.485,81		
1218011100	CPSSS DO SERVIDOR CIVIL ATIVO - PRINCIPAL	274.803.485,81		
1300000000	RECEITA PATRIMONIAL		1.905.052,35	
1320000000	VALORES MOBILIARIOS	1.855.675,60		
1321000000	JUROS E CORRECOES MONETARIAS	1.855.675,60		
1321001000	REMUNERACAO DE DEPOSITOS BANCARIOS	3.032,07		
1321001100	REMUNERACAO DE DEPOSITOS BANCARIOS - PRINCIPAL	3.032,07		
1321004000	REMUNERACAO DOS RECURSOS DO REGIME PROPRIO DE PREVIDENCIA SOCIAL - RPPS	1.852.643,53		
1321004100	REMUNERACAO DOS RECURSOS DO REGIME PROPRIO DE PREVIDENCIA SOCIAL - RPPS - PRINCIPAL	1.852.643,53		
1321005000	JUROS DE TITULOS DE RENDA	-		
1321005100	JUROS DE TITULOS DE RENDA - PRINCIPAL	-		
1390000000	DEMAIS RECEITAS PATRIMONIAIS	49.376,75		
1390001000	DEMAIS RECEITAS PATRIMONIAIS	49.376,75		
1390001100	DEMAIS RECEITAS PATRIMONIAIS - PRINCIPAL	49.376,75		
1900000000	OUTRAS RECEITAS CORRENTES		6.513.372,40	
1920000000	INDENIZACOES, RESTITUICOES E RESSARCIMENTOS	4.553.960,02		
1922000000	RESTITUICOES	4.553.960,02		
1922990000	OUTRAS RESTITUICOES	4.553.960,02		
1922991000	OUTRAS RESTITUICOES	4.553.960,02		
1922991100	OUTRAS RESTITUICOES - PRINCIPAL	4.553.960,02		
1922991102	OUTRAS RESTITUICOES - PRINCIPAL - SERVIDOR - DEVOLUCAO DE SALARIO DE SERVIDOR	49.164,80		
1922991199	OUTRAS RESTITUICOES - PRINCIPAL - DEMAIS RESTITUICOES	4.504.795,22		
1990000000	DEMAIS RECEITAS CORRENTES	1.959.412,38		
1990030000	COMPENSACOES FINANCEIRAS ENTRE O REGIME GERAL E OS REGIMES PROPRIOS DE PREVIDENCIA DOS SERVIDORES	1.959.412,38		
1990031000	COMPENSACOES FINANCEIRAS ENTRE O REGIME GERAL E OS REGIMES PROPRIOS DE PREVIDENCIA DOS SERVIDORES	1.959.412,38		
1990031100	COMPENSACOES FINANCEIRAS ENTRE O REGIME GERAL E OS REGIMES PROPRIOS DE PREVIDENCIA DOS SERVIDORES - PRINCIPAL	1.959.412,38		
7000000000	RECEITAS CORRENTES INTRAORCAMENTARIAS		436.618.810,99	454.118.810,99
7200000000	CONTRIBUICOES INTRAORCAMENTARIAS		436.618.810,99	
7210000000	CONTRIBUICOES SOCIAIS	436.618.810,99		
7218000000	CONTRIBUICOES SOCIAIS ESPECIFICAS DE ESTADOS, DF E MUNICIPIOS	436.618.810,99		
7218030000	CPS SS PATRONAL - SERVIDOR CIVIL - ESPECIFICO DE EST/DF/MUN	436.618.810,99		
7218031000	CPS SS PATRONAL - SERVIDOR CIVIL ATIVO	436.618.810,99		
7218031100	CPS SS PATRONAL - SERVIDOR CIVIL ATIVO - PRINCIPAL	436.618.810,99		
7600000000	RECEITA DE SERVICOS INTRAORCAMENTARIOS		17.500.000,00	
7610000000	SERVICOS ADMINISTRATIVOS E COMERCIAIS GERAIS	17.500.000,00		
7610010000	SERVICOS ADMINISTRATIVOS E COMERCIAIS GERAIS	17.500.000,00		
7610011000	SERVICOS ADMINISTRATIVOS E COMERCIAIS GERAIS	17.500.000,00		
7610011100	SERVICOS ADMINISTRATIVOS E COMERCIAIS GERAIS - PRINCIPAL	17.500.000,00		
<b>TOTAL</b>				<b>737.340.721,55</b>

PREFEITURA MUNICIPAL DE FORTALEZA

ORÇAMENTO GERAL

18202 - INSTITUTO DE PREVIDENCIA DO MUNICIPIO - PREVFOR

EXERCÍCIO DE 2021

ANEXO 6

CÓDIGO	ESPECIFICAÇÃO	OPERAÇÃO ESPECIAL	PROGRAMA DE TRABALHO		TOTAL
			PROJETO	ATIVIDADE	
09.000.0000.0000.0000	PREVIDENCIA SOCIAL			1.065.216.998,53	1.065.216.998,53
09.122.0000.0000.0000	ADMINISTRACAO GERAL			433.780.609,58	433.780.609,58
09.122.0001.0000.0000	GESTAO E MANUTENCAO			433.780.609,58	433.780.609,58
09.122.0001.1796.0000	AQUISICAO DE EQUIPAMENTOS, MOBILIARIOS E VEICULOS				
09.122.0001.1796.0014	AQUISICAO DE EQUIPAMENTOS, MOBILIARIOS E VEICULOS				
09.122.0001.2016.0000	MANUTENCAO E FUNCIONAMENTO ADMINISTRATIVO			33.222.086,74	33.222.086,74
09.122.0001.2016.0015	MANUTENCAO E FUNCIONAMENTO ADMINISTRATIVO			33.222.086,74	33.222.086,74
09.122.0001.2195.0000	REMUNERACAO DE PESSOAL ATIVO DO MUNICIPIO E ENCARGOS SOCIAIS			4.643.098,85	4.643.098,85
09.122.0001.2195.0016	REMUNERACAO DE PESSOAL ATIVO DO MUNICIPIO E ENCARGOS SOCIAIS			4.643.098,85	4.643.098,85
09.122.0001.2900.0000	PAGAMENTO DE PESSOAL INATIVO E PENSIONISTA DO MUNICIPIO E ENCARGOS SOCIAIS			395.915.423,99	395.915.423,99
09.122.0001.2900.0001	PAGAMENTO DE PESSOAL INATIVO E PENSIONISTA DO MUNICIPIO E ENCARGOS SOCIAIS			395.915.423,99	395.915.423,99
09.126.0000.0000.0000	TECNOLOGIA DA INFORMACAO				
09.126.0001.0000.0000	GESTAO E MANUTENCAO				
09.126.0001.1005.0000	AQUISICAO E IMPLANTACAO DE PRODUTOS E SERVICOS DE TI				
09.126.0001.1005.0013	AQUISICAO E IMPLANTACAO DE PRODUTOS E SERVICOS DE TI				
09.131.0000.0000.0000	COMUNICACAO SOCIAL				
09.131.0001.0000.0000	GESTAO E MANUTENCAO				
09.131.0001.2656.0000	DIVULGACAO EM MIDIA IMPRESSA				
09.131.0001.2656.0001	DIVULGACAO EM MIDIA IMPRESSA				
09.272.0000.0000.0000	PREVIDÊNCIA DO REGIME ESTATUTÁRIO			631.436.388,95	631.436.388,95
09.272.0001.0000.0000	GESTAO E MANUTENCAO			631.436.388,95	631.436.388,95
09.272.0001.2900.0000	PAGAMENTO DE PESSOAL INATIVO E PENSIONISTA DO MUNICIPIO E ENCARGOS SOCIAIS			631.436.388,95	631.436.388,95
09.272.0001.2900.0002	PAGAMENTO DE PESSOAL INATIVO E PENSIONISTA DO MUNICIPIO E ENCARGOS SOCIAIS			631.436.388,95	631.436.388,95
28.000.0000.0000.0000	ENCARGOS ESPECIAIS	686.339,33			
28.846.0000.0000.0000	OUTROS ENCARGOS ESPECIAIS	686.339,33			
28.846.0012.0000.0000	ENCARGOS GERAIS DO MUNICIPIO	686.339,33			
28.846.0012.0024.0000	CUMPRIMENTO DE SENTENCA JUDICIAL	686.339,33			
28.846.0012.0024.0002	CUMPRIMENTO DE SENTENCA JUDICIAL	686.339,33			
	<b>TOTAL</b>	<b>686.339,33</b>		<b>1.065.216.998,53</b>	<b>1.065.903.337,86</b>

PREFEITURA MUNICIPAL DE FORTALEZA

ORÇAMENTO GERAL

18202 - INSTITUTO DE PREVIDENCIA DO MUNICIPIO - PREVFOR

EXERCÍCIO DE 2021

ANEXO 7

CÓDIGO	ESPECIFICAÇÃO	OPERAÇÃO ESPECIAL	PROGRAMA DE TRABALHO		TOTAL
			PROJETO	ATIVIDADE	
09.000.0000.0000.0000	PREVIDENCIA SOCIAL			1.065.216.998,53	1.065.216.998,53
09.122.0000.0000.0000	ADMINISTRACAO GERAL			433.780.609,58	433.780.609,58
09.122.0001.0000.0000	GESTAO E MANUTENCAO			433.780.609,58	433.780.609,58
09.122.0001.1796.0000	AQUISICAO DE EQUIPAMENTOS, MOBILIARIOS E VEICULOS				
09.122.0001.1796.0014	AQUISICAO DE EQUIPAMENTOS, MOBILIARIOS E VEICULOS				
09.122.0001.2016.0000	MANUTENCAO E FUNCIONAMENTO ADMINISTRATIVO			33.222.086,74	33.222.086,74
09.122.0001.2016.0015	MANUTENCAO E FUNCIONAMENTO ADMINISTRATIVO			33.222.086,74	33.222.086,74
09.122.0001.2195.0000	REMUNERACAO DE PESSOAL ATIVO DO MUNICIPIO E ENCARGOS SOCIAIS			4.643.098,85	4.643.098,85
09.122.0001.2195.0016	REMUNERACAO DE PESSOAL ATIVO DO MUNICIPIO E ENCARGOS SOCIAIS			4.643.098,85	4.643.098,85
09.122.0001.2900.0000	PAGAMENTO DE PESSOAL INATIVO E PENSIONISTA DO MUNICIPIO E ENCARGOS SOCIAIS			395.915.423,99	395.915.423,99
09.122.0001.2900.0001	PAGAMENTO DE PESSOAL INATIVO E PENSIONISTA DO MUNICIPIO E ENCARGOS SOCIAIS			395.915.423,99	395.915.423,99
09.126.0000.0000.0000	TECNOLOGIA DA INFORMACAO				
09.126.0001.0000.0000	GESTAO E MANUTENCAO				
09.126.0001.1005.0000	AQUISICAO E IMPLANTACAO DE PRODUTOS E SERVICOS DE TI				
09.126.0001.1005.0013	AQUISICAO E IMPLANTACAO DE PRODUTOS E SERVICOS DE TI				
09.131.0000.0000.0000	COMUNICACAO SOCIAL				
09.131.0001.0000.0000	GESTAO E MANUTENCAO				
09.131.0001.2656.0000	DIVULGACAO EM MIDIA IMPRESSA				
09.131.0001.2656.0001	DIVULGACAO EM MIDIA IMPRESSA				
09.272.0000.0000.0000	PREVIDÊNCIA DO REGIME ESTATUTÁRIO			631.436.388,95	631.436.388,95
09.272.0001.0000.0000	GESTAO E MANUTENCAO			631.436.388,95	631.436.388,95
09.272.0001.2900.0000	PAGAMENTO DE PESSOAL INATIVO E PENSIONISTA DO MUNICIPIO E ENCARGOS SOCIAIS			631.436.388,95	631.436.388,95
09.272.0001.2900.0002	PAGAMENTO DE PESSOAL INATIVO E PENSIONISTA DO MUNICIPIO E ENCARGOS SOCIAIS			631.436.388,95	631.436.388,95
28.000.0000.0000.0000	ENCARGOS ESPECIAIS	686.339,33			
28.846.0000.0000.0000	OUTROS ENCARGOS ESPECIAIS	686.339,33			
28.846.0012.0000.0000	ENCARGOS GERAIS DO MUNICIPIO	686.339,33			
28.846.0012.0024.0000	CUMPRIMENTO DE SENTENCA JUDICIAL	686.339,33			
28.846.0012.0024.0002	CUMPRIMENTO DE SENTENCA JUDICIAL	686.339,33			
	<b>TOTAL</b>	<b>686.339,33</b>		<b>1.065.216.998,53</b>	<b>1.065.903.337,86</b>

PREFEITURA MUNICIPAL DE FORTALEZA

ORÇAMENTO GERAL

18202 - INSTITUTO DE PREVIDENCIA DO MUNICIPIO - PREVFOR

EXERCÍCIO DE 2021

ANEXO 8

CÓDIGO	ESPECIFICAÇÃO	PROGRAMA DE TRABALHO		TOTAL
		ORDINÁRIO	VINCULADO	
09.000.0000.0000.0000	PREVIDENCIA SOCIAL	320.554.297,77	744.662.700,76	1.065.216.998,53
09.122.0000.0000.0000	ADMINISTRACAO GERAL	164.436.071,73	269.344.537,85	433.780.609,58
09.122.0001.0000.0000	GESTAO E MANUTENCAO	164.436.071,73	269.344.537,85	433.780.609,58
09.122.0001.1796.0000	AQUISICAO DE EQUIPAMENTOS, MOBILIARIOS E VEICULOS			
09.122.0001.1796.0014	AQUISICAO DE EQUIPAMENTOS, MOBILIARIOS E VEICULOS			
09.122.0001.2016.0000	MANUTENCAO E FUNCIONAMENTO ADMINISTRATIVO	31.186,68	33.190.900,06	33.222.086,74
09.122.0001.2016.0015	MANUTENCAO E FUNCIONAMENTO ADMINISTRATIVO	31.186,68	33.190.900,06	33.222.086,74
09.122.0001.2195.0000	REMUNERACAO DE PESSOAL ATIVO DO MUNICIPIO E ENCARGOS SOCIAIS		4.643.098,85	4.643.098,85
09.122.0001.2195.0016	REMUNERACAO DE PESSOAL ATIVO DO MUNICIPIO E ENCARGOS SOCIAIS		4.643.098,85	4.643.098,85
09.122.0001.2900.0000	PAGAMENTO DE PESSOAL INATIVO E PENSIONISTA DO MUNICIPIO E ENCARGOS SOCIAIS	164.404.885,05	231.510.538,94	395.915.423,99
09.122.0001.2900.0001	PAGAMENTO DE PESSOAL INATIVO E PENSIONISTA DO MUNICIPIO E ENCARGOS SOCIAIS	164.404.885,05	231.510.538,94	395.915.423,99
09.126.0000.0000.0000	TECNOLOGIA DA INFORMACAO			
09.126.0001.0000.0000	GESTAO E MANUTENCAO			
09.126.0001.1005.0000	AQUISICAO E IMPLANTACAO DE PRODUTOS E SERVICOS DE TI			
09.126.0001.1005.0013	AQUISICAO E IMPLANTACAO DE PRODUTOS E SERVICOS DE TI			
09.131.0000.0000.0000	COMUNICACAO SOCIAL			
09.131.0001.0000.0000	GESTAO E MANUTENCAO			
09.131.0001.2656.0000	DIVULGACAO EM MIDIA IMPRESSA			
09.131.0001.2656.0001	DIVULGACAO EM MIDIA IMPRESSA			
09.272.0000.0000.0000	PREVIDÊNCIA DO REGIME ESTATUTÁRIO	156.118.226,04	475.318.162,91	631.436.388,95
09.272.0001.0000.0000	GESTAO E MANUTENCAO	156.118.226,04	475.318.162,91	631.436.388,95
09.272.0001.2900.0000	PAGAMENTO DE PESSOAL INATIVO E PENSIONISTA DO MUNICIPIO E ENCARGOS SOCIAIS	156.118.226,04	475.318.162,91	631.436.388,95
09.272.0001.2900.0002	PAGAMENTO DE PESSOAL INATIVO E PENSIONISTA DO MUNICIPIO E ENCARGOS SOCIAIS	156.118.226,04	475.318.162,91	631.436.388,95
28.000.0000.0000.0000	ENCARGOS ESPECIAIS		686.339,33	686.339,33
28.846.0000.0000.0000	OUTROS ENCARGOS ESPECIAIS		686.339,33	686.339,33
28.846.0012.0000.0000	ENCARGOS GERAIS DO MUNICIPIO		686.339,33	686.339,33
28.846.0012.0024.0000	CUMPRIMENTO DE SENTENCA JUDICIAL		686.339,33	686.339,33
28.846.0012.0024.0002	CUMPRIMENTO DE SENTENCA JUDICIAL		686.339,33	686.339,33
	<b>TOTAL</b>	<b>320.554.297,77</b>	<b>745.349.040,09</b>	<b>1.065.903.337,86</b>

PREFEITURA MUNICIPAL DE FORTALEZA  
18202 - INSTITUTO DE PREVIDENCIA DO MUNICIPIO - PREVFOR  
ORÇAMENTO GERAL  
DEMONSTRATIVO DAS DESPESAS POR ÓRGÃO E FUNÇÃO

EXERCÍCIO DE 2021

ANEXO 9

	LEGISLATIVA	JUDICIARIA	ESSENCIAL A JUSTICA	ADMINISTRACAO
INSTITUTO DE PREVIDENCIA DO MUNICIPIO - PREVFOR	-	-	-	-
	SEGURANCA PUBLICA	ASSISTENCIA SOCIAL	PREVIDENCIA SOCIAL	SAUDE
INSTITUTO DE PREVIDENCIA DO MUNICIPIO - PREVFOR	-	-	1.065.216.998,53	-
	TRABALHO	EDUCACAO	CULTURA	DIREITOS DA CIDADANIA
INSTITUTO DE PREVIDENCIA DO MUNICIPIO - PREVFOR	-	-	-	-
	URBANISMO	HABITACAO	SANEAMENTO	GESTAO AMBIENTAL
INSTITUTO DE PREVIDENCIA DO MUNICIPIO - PREVFOR	-	-	-	-
	CIENCIA E TECNOLOGIA	AGRICULTURA	COMERCIO E SERVICOS	COMUNICACOES
INSTITUTO DE PREVIDENCIA DO MUNICIPIO - PREVFOR	-	-	-	-
	ENERGIA	DESPORTO E LAZER	ENCARGOS ESPECIAIS	RESERVA DE CONTINGENCIA
INSTITUTO DE PREVIDENCIA DO MUNICIPIO - PREVFOR	-	-	686.339,33	-
<b>TOTAL</b>				<b>1.065.903.337,86</b>



PREFEITURA MUNICIPAL DE FORTALEZA  
DEMONSTRATIVO DA RECEITA ORÇADA COM A ARRECADADA - ANEXO 10 DA LEI 4.320/64  
18202 - INSTITUTO DE PREVIDENCIA DO MUNICIPIO - PREVFOR

Exercício 2021

Código da Receita	Descrição da Receita	Previsão	Arrecadado	Diferença	
				Para Mais	Para Menos
1000000000	RECEITAS CORRENTES	338.503.476,00	283.221.910,56		55.281.565,44
1200000000	CONTRIBUICOES	260.979.064,00	274.803.485,81	13.824.421,81	
1210000000	CONTRIBUICOES SOCIAIS	260.979.064,00	274.803.485,81	13.824.421,81	
1218000000	CONTRIBUICOES SOCIAIS ESPECIFICAS DE ESTADOS, DF E MUNICIPIOS	260.979.064,00	274.803.485,81	13.824.421,81	
1218010000	CONTRIBUICAO DO SERVIDOR CIVIL PARA O PLANO DE SEGURIDADE SOCIAL - CPSSS - ESPECIFICO DE EST/DF/MUN	260.979.064,00	274.803.485,81	13.824.421,81	
1218011000	CPSSS DO SERVIDOR CIVIL ATIVO	260.979.064,00	274.803.485,81	13.824.421,81	
1218011100	CPSSS DO SERVIDOR CIVIL ATIVO - PRINCIPAL	260.979.064,00	274.803.485,81	13.824.421,81	
1300000000	RECEITA PATRIMONIAL	73.686.429,00	1.905.052,35		71.781.376,65
1320000000	VALORES MOBILIARIOS	73.436.429,00	1.855.675,60		71.580.753,40
1321000000	JUROS E CORRECOES MONETARIAS	73.436.429,00	1.855.675,60		71.580.753,40
1321001000	REMUNERACAO DE DEPOSITOS BANCARIOS	22.398.840,00	3.032,07		22.395.807,93
1321001100	REMUNERACAO DE DEPOSITOS BANCARIOS - PRINCIPAL	22.398.840,00	3.032,07		22.395.807,93
1321004000	REMUNERACAO DOS RECURSOS DO REGIME PROPRIO DE PREVIDENCIA SOCIAL - RPPS	16.126.617,00	1.852.643,53		14.273.973,47
1321004100	REMUNERACAO DOS RECURSOS DO REGIME PROPRIO DE PREVIDENCIA SOCIAL - RPPS - PRINCIPAL	16.126.617,00	1.852.643,53		14.273.973,47
1321005000	JUROS DE TITULOS DE RENDA	34.910.972,00	-		34.910.972,00
1321005100	JUROS DE TITULOS DE RENDA - PRINCIPAL	34.910.972,00	-		34.910.972,00
1390000000	DEMAIS RECEITAS PATRIMONIAIS	250.000,00	49.376,75		200.623,25
1390001000	DEMAIS RECEITAS PATRIMONIAIS	250.000,00	49.376,75		200.623,25
1390001100	DEMAIS RECEITAS PATRIMONIAIS - PRINCIPAL	250.000,00	49.376,75		200.623,25
1900000000	OUTRAS RECEITAS CORRENTES	3.837.983,00	6.513.372,40	2.675.389,40	
1920000000	INDENIZACOES, RESTITUICOES E RESSARCIMENTOS	459.035,00	4.553.960,02	4.094.925,02	
1922000000	RESTITUICOES	459.035,00	4.553.960,02	4.094.925,02	
1922990000	OUTRAS RESTITUICOES	459.035,00	4.553.960,02	4.094.925,02	
1922991000	OUTRAS RESTITUICOES	459.035,00	4.553.960,02	4.094.925,02	
1922991100	OUTRAS RESTITUICOES - PRINCIPAL	459.035,00	4.553.960,02	4.094.925,02	
1922991102	OUTRAS RESTITUICOES - PRINCIPAL - SERVIDOR - DEVOLUCAO DE SALARIO DE SERVIDOR	-	49.164,80	49.164,80	
1922991199	OUTRAS RESTITUICOES - PRINCIPAL - DEMAIS RESTITUICOES	459.035,00	4.504.795,22	4.045.760,22	
1990000000	DEMAIS RECEITAS CORRENTES	3.378.948,00	1.959.412,38		1.419.535,62
1990030000	COMPENSACOES FINANCEIRAS ENTRE O REGIME GERAL E OS REGIMES PROPRIOS DE PREVIDENCIA DOS SERVIDORES	3.378.948,00	1.959.412,38		1.419.535,62
1990031000	COMPENSACOES FINANCEIRAS ENTRE O REGIME GERAL E OS REGIMES PROPRIOS DE PREVIDENCIA DOS SERVIDORES	3.378.948,00	1.959.412,38		1.419.535,62
1990031100	COMPENSACOES FINANCEIRAS ENTRE O REGIME GERAL E OS REGIMES PROPRIOS DE PREVIDENCIA DOS SERVIDORES - PRINCIPAL	3.378.948,00	1.959.412,38		1.419.535,62
7000000000	RECEITAS CORRENTES INTRAORCAMENTARIAS	463.297.113,00	454.118.810,99		9.178.302,01
7200000000	CONTRIBUICOES INTRAORCAMENTARIAS	463.297.113,00	436.618.810,99		26.678.302,01
7210000000	CONTRIBUICOES SOCIAIS	463.297.113,00	436.618.810,99		26.678.302,01
7218000000	CONTRIBUICOES SOCIAIS ESPECIFICAS DE ESTADOS, DF E MUNICIPIOS	463.297.113,00	436.618.810,99		26.678.302,01



**Fortaleza**

PREFEITURA

**Finanças**

PREFEITURA MUNICIPAL DE FORTALEZA

DEMONSTRATIVO DA RECEITA ORÇADA COM A ARRECADADA - ANEXO 10 DA LEI 4.320/64

18202 - INSTITUTO DE PREVIDENCIA DO MUNICIPIO - PREVFOR

Exercício 2021

Código da Receita	Descrição da Receita	Previsão	Arrecadado	Diferença	
				Para Mais	Para Menos
7218030000	CPS SS PATRONAL - SERVIDOR CIVIL - ESPECIFICO DE EST/DF/MUN	463.297.113,00	436.618.810,99		26.678.302,01
7218031000	CPS SS PATRONAL - SERVIDOR CIVIL ATIVO	463.297.113,00	436.618.810,99		26.678.302,01
7218031100	CPS SS PATRONAL - SERVIDOR CIVIL ATIVO - PRINCIPAL	463.297.113,00	436.618.810,99		26.678.302,01
7600000000	RECEITA DE SERVICOS INTRAORCAMENTARIOS	-	17.500.000,00	17.500.000,00	
7610000000	SERVICOS ADMINISTRATIVOS E COMERCIAIS GERAIS	-	17.500.000,00	17.500.000,00	
7610010000	SERVICOS ADMINISTRATIVOS E COMERCIAIS GERAIS	-	17.500.000,00	17.500.000,00	
7610011000	SERVICOS ADMINISTRATIVOS E COMERCIAIS GERAIS	-	17.500.000,00	17.500.000,00	
7610011100	SERVICOS ADMINISTRATIVOS E COMERCIAIS GERAIS - PRINCIPAL	-	17.500.000,00	17.500.000,00	
<b>Total:</b>		<b>801.800.589,00</b>	<b>737.340.721,55</b>	<b>-</b>	<b>64.459.867,45</b>

PREFEITURA MUNICIPAL DE FORTALEZA

EXERCÍCIO DE 2021

ANEXO 11

ORÇAMENTO GERAL

18202 - INSTITUTO DE PREVIDENCIA DO MUNICIPIO - PREVFOR

NATUREZA DA DESPESA

CÓDIGO	ESPECIFICAÇÃO	CRÉDITOS ORÇAMENTÁRIOS E SUPLEMENTARES	CRÉDITOS ESPECIAIS E EXTRAORDINÁRIOS	TOTAL	REALIZADA EMPENHADA NO ANO	DIFERENÇA SALDO A EMPENHAR
3.0.0.0.00	DESPESAS CORRENTES	533.926.781,00	591.089.948,00	1.125.016.729,00	1.065.903.337,86	59.113.391,14
3.1.0.0.00	PESSOAL E ENCARGOS SOCIAIS	469.536.921,00	591.076.948,00	1.060.613.869,00	1.032.396.753,88	28.217.115,12
3.3.0.0.00	OUTRAS DESPESAS CORRENTES	64.389.860,00	13.000,00	64.402.860,00	33.506.583,98	30.896.276,02
4.0.0.0.00	DESPESAS DE CAPITAL	7.873.860,00		7.873.860,00		7.873.860,00
4.4.0.0.00	INVESTIMENTOS	7.873.860,00		7.873.860,00		7.873.860,00
	<b>TOTAL</b>	<b>541.800.641,00</b>	<b>591.089.948,00</b>	<b>1.132.890.589,00</b>	<b>1.065.903.337,86</b>	<b>66.987.251,14</b>



BALANÇO ORÇAMENTÁRIO  
18202 - INSTITUTO DE PREVIDENCIA DO MUNICIPIO - PREVFOR  
EXERCÍCIO: 2021 PERÍODO (ATÉ MÊS): DEZEMBRO

RECEITAS ORÇAMENTÁRIAS	PREVISÃO INICIAL (a)	PREVISÃO ATUALIZADA (b)	RECEITAS REALIZADAS (c)	SALDO (d) = (c-b)
<b>RECEITAS CORRENTES (I)</b>	<b>801.800.589,00</b>	<b>801.800.589,00</b>	<b>737.340.721,55</b>	- <b>64.459.867,45</b>
Impostos, Taxas e Contribuições de Melhoria	-	-	-	-
Receita de Contribuições	724.276.177,00	724.276.177,00	711.422.296,80	- 12.853.880,20
Receita Patrimonial	73.686.429,00	73.686.429,00	1.905.052,35	- 71.781.376,65
Receita Agropecuária	-	-	-	-
Receita Industrial	-	-	-	-
Receita de Serviços	-	-	17.500.000,00	17.500.000,00
Transferências Correntes	-	-	-	-
Outras Receitas Correntes	3.837.983,00	3.837.983,00	6.513.372,40	2.675.389,40
<b>RECEITAS DE CAPITAL (II)</b>	-	-	-	-
Operações de Crédito	-	-	-	-
Alienação de Bens	-	-	-	-
Amortização de Empréstimos	-	-	-	-
Transferências de Capital	-	-	-	-
Outras Receitas de Capital	-	-	-	-
<b>SUBTOTAL DAS RECEITAS (III) = (I + II)</b>	<b>801.800.589,00</b>	<b>801.800.589,00</b>	<b>737.340.721,55</b>	- <b>64.459.867,45</b>
<b>OPERAÇÕES DE CRÉDITO / REFINANCIAMENTO (IV)</b>	-	-	-	-
Operações de Crédito Internas	-	-	-	-
Mobiliária	-	-	-	-
Contratual	-	-	-	-
Operações de Crédito Externas	-	-	-	-
Mobiliária	-	-	-	-
Contratual	-	-	-	-
<b>SUBTOTAL COM REFINANCIAMENTO (V) = (III + IV)</b>	<b>801.800.589,00</b>	<b>801.800.589,00</b>	<b>737.340.721,55</b>	- <b>64.459.867,45</b>
<b>REPASSES RECEBIDOS (VI)</b>	<b>266.046.000,00</b>	<b>331.090.000,00</b>	<b>48.833.778,82</b>	- <b>282.256.221,18</b>
<b>DÉFICIT (VII)</b>	-	-	<b>279.728.837,49</b>	<b>279.728.837,49</b>
<b>TOTAL (VIII) = (V + VI + VII)</b>	<b>1.067.846.589,00</b>	<b>1.132.890.589,00</b>	<b>1.065.903.337,86</b>	- <b>66.987.251,14</b>
<b>SALDOS DE EXERCÍCIOS ANTERIORES (UTILIZADOS PARA CRÉDITOS ADICIONAIS)</b>	-	-	-	-
Recursos Arrecadados em Exercícios Anteriores	-	-	-	-
Superávit Financeiro	-	-	-	-
Reabertura de Créditos Adicionais	-	-	-	-

BALANÇO ORÇAMENTÁRIO  
18202 - INSTITUTO DE PREVIDENCIA DO MUNICIPIO - PREVFOR  
EXERCÍCIO: 2021 PERÍODO (ATÉ MÊS): DEZEMBRO

DESPESAS ORÇAMENTÁRIAS	DOTAÇÃO INICIAL (e)	DOTAÇÃO ATUALIZADA (f)	DESPESAS EMPENHADAS (g)	DESPESAS LIQUIDADAS (h)	DESPESAS PAGAS (i)	SALDO DA DOTAÇÃO (j) = (f-g)
<b>DESPESAS CORRENTES (IX)</b>	<b>1.058.892.729,00</b>	<b>1.125.016.729,00</b>	<b>1.065.903.337,86</b>	<b>1.062.939.763,94</b>	<b>1.062.460.212,13</b>	<b>59.113.391,14</b>
Pessoal e Encargos Sociais	994.501.869,00	1.060.613.869,00	1.032.396.753,88	1.032.396.743,89	1.032.371.390,32	28.217.115,12
Juros e Encargos da Dívida	-	-	-	-	-	-
Outras Despesas Correntes	64.390.860,00	64.402.860,00	33.506.583,98	30.543.020,05	30.088.821,81	30.896.276,02
<b>DESPESAS DE CAPITAL (X)</b>	<b>8.953.860,00</b>	<b>7.873.860,00</b>	-	-	-	<b>7.873.860,00</b>
Investimentos	8.953.860,00	7.873.860,00	-	-	-	7.873.860,00
Inversões Financeiras	-	-	-	-	-	-
Amortização da Dívida	-	-	-	-	-	-
<b>RESERVA DE CONTINGÊNCIA (XI)</b>	-	-	-	-	-	-
<b>SUBTOTAL DAS DESPESAS (XII) = (IX+X+XI)</b>	<b>1.067.846.589,00</b>	<b>1.132.890.589,00</b>	<b>1.065.903.337,86</b>	<b>1.062.939.763,94</b>	<b>1.062.460.212,13</b>	<b>66.987.251,14</b>
<b>AMORTIZAÇÃO DA DÍVIDA / REFINANCIAMENTO (XIII)</b>	-	-	-	-	-	-
Amortização da Dívida Interna	-	-	-	-	-	-
Dívida Mobiliária	-	-	-	-	-	-
Outras Dívidas	-	-	-	-	-	-
Amortização da Dívida Externa	-	-	-	-	-	-
Dívida Mobiliária	-	-	-	-	-	-
Outras Dívidas	-	-	-	-	-	-
<b>SUBTOTAL COM REFINANCIAMENTO (XIV) = (XII+XIII)</b>	<b>1.067.846.589,00</b>	<b>1.132.890.589,00</b>	<b>1.065.903.337,86</b>	<b>1.062.939.763,94</b>	<b>1.062.460.212,13</b>	<b>66.987.251,14</b>
REPASSES CONCEDIDOS (XV)	-	-	-	-	-	-
SUPERÁVIT (XVI)	-	-	-	-	-	-
<b>TOTAL (XVII) = (XIV + XV + XVI)</b>	<b>1.067.846.589,00</b>	<b>1.132.890.589,00</b>	<b>1.065.903.337,86</b>	<b>1.062.939.763,94</b>	<b>1.062.460.212,13</b>	<b>66.987.251,14</b>
RESERVA DO RPPS	-	-	-	-	-	-

BALANÇO ORÇAMENTÁRIO  
 18202 - INSTITUTO DE PREVIDENCIA DO MUNICIPIO - PREVFOR  
 EXERCÍCIO: 2021 PERÍODO (ATÉ MÊS): DEZEMBRO

RESTOS A PAGAR NÃO PROCESSADOS						
EXECUÇÃO DE RESTOS A PAGAR NÃO PROCESSADOS	INSCRITOS		LIQUIDADOS (c)	PAGOS (d)	CANCELADOS (e)	SALDO A PAGAR (f) = (a + b - d - e)
	EM EXERCÍCIOS ANTERIORES (a)	EM 31 DE DEZEMBRO DO EXERCÍCIO ANTERIOR (b)				
<b>DESPESAS CORRENTES</b>	-	<b>1.957.560,25</b>	<b>1.821.669,78</b>	<b>1.821.669,78</b>	<b>135.890,47</b>	-
Pessoal e Encargos Sociais	-	-	-	-	-	-
Juros e Encargos da Dívida	-	-	-	-	-	-
Outras Despesas Correntes	-	1.957.560,25	1.821.669,78	1.821.669,78	135.890,47	-
<b>DESPESAS DE CAPITAL</b>	-	-	-	-	-	-
Investimentos	-	-	-	-	-	-
Inversões Financeiras	-	-	-	-	-	-
Amortização da Dívida	-	-	-	-	-	-
<b>TOTAL</b>	-	<b>1.957.560,25</b>	<b>1.821.669,78</b>	<b>1.821.669,78</b>	<b>135.890,47</b>	-

RESTOS A PAGAR PROCESSADOS					
EXECUÇÃO DE RESTOS A PAGAR PROCESSADOS	INSCRITOS		PAGOS (c)	CANCELADOS (d)	SALDO A PAGAR (e) = (a + b - c - d)
	EM EXERCÍCIOS ANTERIORES (a)	EM 31 DE DEZEMBRO DO EXERCÍCIO ANTERIOR (b)			
<b>DESPESAS CORRENTES</b>	<b>1.490,72</b>	<b>502.329,73</b>	<b>502.250,82</b>	-	<b>1.569,63</b>
Pessoal e Encargos Sociais	-	46.628,93	46.628,93	-	-
Juros e Encargos da Dívida	-	-	-	-	-
Outras Despesas Correntes	1.490,72	455.700,80	455.621,89	-	1.569,63
<b>DESPESAS DE CAPITAL</b>	-	-	-	-	-
Investimentos	-	-	-	-	-
Inversões Financeiras	-	-	-	-	-
Amortização da Dívida	-	-	-	-	-
<b>TOTAL</b>	<b>1.490,72</b>	<b>502.329,73</b>	<b>502.250,82</b>	-	<b>1.569,63</b>

**BALANÇO FINANCEIRO**

**18202 - INSTITUTO DE PREVIDENCIA DO MUNICIPIO - PREVFOR**

**EXERCÍCIO: 2021 SITUAÇÃO: EMPENHADO PERÍODO (ATÉ MÊS): DEZEMBRO**

INGRESSOS	Exercício Atual	Exercício Anterior
<b>Receita Orçamentária (I)</b>	<b>737.340.721,55</b>	<b>667.323.262,75</b>
Ordinária	-	-
Vinculada	737.340.721,55	667.323.262,75
Recursos Vinculados à Educação	-	-
Recursos Vinculados à Saúde	-	-
Recursos Vinculados à Previdência Social - RPPS	737.337.689,48	667.321.726,29
Recursos Vinculados à Previdência Social - RGPS	-	-
Recursos Vinculados à Assistência Social	-	-
Outras Destinações de Recursos	3.032,07	1.536,46
Outras Transferências de Convênio ou Contratos de Repasse	-	-
Contribuição para o Custeio do Serviço de Iluminação Pública - COSIP	-	-
Recursos Vinculados ao Trânsito	-	-
Recursos de Operações de Crédito	-	-
Recursos de Alienação de Bens	3.032,07	1.536,46
Outros Recursos	-	-
<b>Transferências Financeiras Recebidas (II)</b>	<b>371.100.857,40</b>	<b>185.414.461,93</b>
Transferências Recebidas para a Execução Orçamentária	48.833.778,82	21.607.274,64
Transferências Financeiras Recebidas Independentes de Execução Orçamentária	-	-
Transferências Recebidas para Aportes de recursos para o RPPS	322.267.078,58	163.807.187,29
Transferências Recebidas para Aportes de recursos para o RGPS	-	-
<b>Recebimentos Extraorçamentários (III)</b>	<b>271.886.037,16</b>	<b>237.941.793,59</b>
Inscrição de Restos a Pagar Não Processados	2.963.573,92	1.957.560,25
Inscrição de Restos a Pagar Processados	479.551,81	502.329,73
Depósitos Restituíveis e Valores Vinculados	268.442.911,43	235.481.903,61
Outros Recebimentos Extra Orçamentários	-	-
<b>Saldo do Exercício Anterior (IV)</b>	<b>21.536.352,25</b>	<b>219.116.476,82</b>
Caixa e Equivalentes de Caixa	21.536.352,25	219.116.476,82
Depósitos Restituíveis e Valores Vinculados	-	-
<b>TOTAL (V) = (I+II+III+IV)</b>	<b>1.401.863.968,36</b>	<b>1.309.795.995,09</b>

**BALANÇO FINANCEIRO**

**18202 - INSTITUTO DE PREVIDENCIA DO MUNICIPIO - PREVFOR**

**EXERCÍCIO: 2021 SITUAÇÃO: EMPENHADO PERÍODO (ATÉ MÊS): DEZEMBRO**

<b>DISPÊNDIOS</b>	<b>Exercício Atual</b>	<b>Exercício Anterior</b>
<b>Despesa Orçamentária (VI)</b>	<b>1.065.903.337,86</b>	<b>1.032.293.263,65</b>
Ordinária	320.554.297,77	116.148.119,28
Vinculada	745.349.040,09	916.145.144,37
Recursos Destinados à Educação	-	-
Recursos Destinados à Saúde	-	-
Recursos Destinados à Previdência Social - RPPS	745.349.040,09	871.019.001,96
Recursos Destinados à Previdência Social - RGPS	-	-
Recursos Destinados à Assistência Social	-	-
Outras Destinações de Recursos	-	45.126.142,41
Outras Transferências de Convênio ou Contratos de Repasse	-	-
Contribuição para o Custeio do Serviço de Iluminação Pública - COSIP	-	-
Recursos Vinculados ao Trânsito	-	-
Recursos de Operações de Crédito	-	-
Recursos de Alienação de Bens	-	-
Outros Recursos	-	45.126.142,41
<b>Transferências Financeiras Concedidas (VII)</b>	-	-
Transferências Concedidas para a Execução Orçamentária	-	-
Transferências Financeiras Concedidas Independentes de Execução Orçamentária	-	-
Transferências Concedidas para Aportes de recursos para o RPPS	-	-
Transferências Concedidas para Aportes de recursos para o RGPS	-	-
<b>Pagamentos Extra Orçamentários (VIII)</b>	<b>271.299.613,10</b>	<b>255.966.379,19</b>
Pagamentos de Restos a Pagar Não Processados	1.821.669,78	1.219.544,38
Pagamentos de Restos a Pagar Processados	502.250,82	208.196,90
Depósitos Restituíveis e Valores Vinculados	268.499.473,75	242.281.473,89
Outros Pagamentos Extra Orçamentários	476.218,75	12.257.164,02
<b>Saldo para o Exercício Seguinte (IX)</b>	<b>64.661.017,40</b>	<b>21.536.352,25</b>
Caixa e Equivalentes de Caixa	64.661.017,40	21.536.352,25
Depósitos Restituíveis e Valores Vinculados	-	-
<b>TOTAL (X) = (VI+VII+VIII+IX)</b>	<b>1.401.863.968,36</b>	<b>1.309.795.995,09</b>

BALANÇO PATRIMONIAL  
18202 - INSTITUTO DE PREVIDENCIA DO MUNICIPIO - PREVFOR

EXERCÍCIO: 2021

PERÍODO(MÊS): DEZEMBRO

ATIVO	Exercício Atual	Exercício Anterior
<b>ATIVO CIRCULANTE</b>	<b>65.123.643,47</b>	<b>22.660.611,61</b>
Caixa e Equivalentes de Caixa	64.661.017,40	21.536.352,25
Créditos a Curto Prazo	328.397,04	1.000.512,40
Investimentos e Aplicações Temporárias a CP	-	-
Estoques	134.229,03	123.744,42
Ativo Não Circulante Mantido para a Venda	-	-
VPD Pagas Antecipadamente	-	2,54
<b>ATIVO NÃO CIRCULANTE</b>	<b>18.042.295,89</b>	<b>18.241.569,99</b>
Realizável a Longo Prazo	-	-
Investimentos	16.885,64	16.885,64
Imobilizado	18.025.410,25	18.224.684,35
Intangível	-	-
Diferido	-	-
<b>TOTAL DO ATIVO</b>	<b>83.165.939,36</b>	<b>40.902.181,60</b>
<b>PASSIVO E PATRIMÔNIO LÍQUIDO</b>	<b>Exercício Atual</b>	<b>Exercício Anterior</b>
<b>PASSIVO CIRCULANTE</b>	<b>2.330.849,66</b>	<b>2.284.454,96</b>
Obrigações Trabalhistas, Previdenciárias e Assistenciais a Pagar a Curto Prazo	872.700,43	768.319,76
Empréstimos e Financiamentos a Curto Prazo	-	-
Fornecedores e Contas a Pagar a Curto Prazo	455.767,87	57.318,19
Obrigações Fiscais a Curto Prazo	-	-
Obrigações de Repartição a Outros Entes	-	-
Provisões a Curto Prazo	-	-
Demais Obrigações a Curto Prazo	1.002.381,36	1.458.817,01
<b>PASSIVO NÃO CIRCULANTE</b>	<b>19.199.648.777,73</b>	<b>15.330.932.433,84</b>
Obrigações Trabalhistas, Previdenciárias e Assistenciais a Pagar a Longo Prazo	-	-
Empréstimos e Financiamentos a Longo Prazo	-	-
Fornecedores e Contas a Pagar a Longo Prazo	-	-
Obrigações Fiscais a Longo Prazo	-	-
Provisões a Longo Prazo	19.199.648.777,73	15.330.932.433,84
Demais Obrigações a Longo Prazo	-	-
<b>TOTAL DO PASSIVO</b>	<b>19.201.979.627,39</b>	<b>15.333.216.888,80</b>
<b>PATRIMÔNIO LÍQUIDO</b>	<b>Exercício Atual</b>	<b>Exercício Anterior</b>
Resultados Acumulados	- 19.118.813.688,03	- 15.292.314.707,20
Resultado do Exercício	- 3.825.078.368,52	- 1.689.718.156,71
Resultado de Exercícios Anteriores	- 15.292.314.707,20	- 13.601.269.441,30
Ajustes de Exercícios Anteriores	- 1.420.612,31	- 1.327.109,19
<b>TOTAL DO PATRIMÔNIO LÍQUIDO</b>	<b>- 19.118.813.688,03</b>	<b>- 15.292.314.707,20</b>
<b>TOTAL DO PASSIVO E PATRIMÔNIO LÍQUIDO</b>	<b>83.165.939,36</b>	<b>40.902.181,60</b>

BALANÇO PATRIMONIAL  
18202 - INSTITUTO DE PREVIDENCIA DO MUNICIPIO - PREVFOR

EXERCÍCIO: 2021

PERÍODO(MÊS): DEZEMBRO

QUADRO DOS ATIVOS E PASSIVOS FINANCEIROS E PERMANENTES (LEI 4.320/64)

EXERCÍCIO: 2021	PERÍODO(MÊS): DEZEMBRO	
	Exercício Atual	Exercício Anterior
<b>ATIVO (I)</b>		
ATIVO FINANCEIRO	64.661.017,40	21.536.352,25
ATIVO PERMANENTE	18.504.921,96	19.365.829,35
<b>TOTAL DO ATIVO</b>	<b>83.165.939,36</b>	<b>40.902.181,60</b>
<b>PASSIVO (II)</b>		
PASSIVO FINANCEIRO	4.447.076,72	3.520.324,38
PASSIVO PERMANENTE	19.200.496.124,59	15.331.654.124,67
<b>TOTAL DO PASSIVO</b>	<b>19.204.943.201,31</b>	<b>15.335.174.449,05</b>
<b>SALDO PATRIMONIAL</b>	<b>- 19.121.777.261,95</b>	<b>- 15.294.272.267,45</b>

QUADRO DAS CONTAS DE COMPENSAÇÃO (LEI 4.320/64)

EXERCÍCIO: 2021	PERÍODO(MÊS): DEZEMBRO	
	Exercício Atual	Exercício Anterior
<b>ATOS POTENCIAIS ATIVOS</b>		
Garantias e Contragarantias Recebidas	-	-
Direitos Conveniados e Outros Instrumentos Congêneres	75.989,77	75.989,77
Direitos Contratuais	-	-
Outros Atos Potenciais Ativos	-	-
<b>TOTAL DOS ATOS POTENCIAIS ATIVOS</b>	<b>75.989,77</b>	<b>75.989,77</b>
<b>ATOS POTENCIAIS PASSIVOS</b>		
Garantias e Contragarantias Concedidas	-	-
Obrigações Conveniadas e Outros Instrumentos Congêneres	1.950.604,68	1.950.604,68
Obrigações Contratuais	63.043.446,57	54.602.984,04
Outros Atos Potenciais Passivos	-	-
<b>TOTAL DOS ATOS POTENCIAIS PASSIVOS</b>	<b>64.994.051,25</b>	<b>56.553.588,72</b>



## BALANÇO PATRIMONIAL

18202 - INSTITUTO DE PREVIDENCIA DO MUNICIPIO - PREVFOR

EXERCÍCIO: 2021

PERÍODO(MÊS): DEZEMBRO

QUADRO DO SUPERÁVIT / DÉFICIT FINANCEIRO (LEI 4.320/64)

EXERCÍCIO: 2021

PERÍODO(MÊS): DEZEMBRO

DESTINAÇÃO DE RECURSOS	Exercício Atual	Exercício Anterior
Recursos Ordinários	- 32.398,71	- 1.682,40
Receitas de Impostos e de Transferência de Impostos - Educação	-	-
Transferências do FUNDEB 60%	-	-
Transferências do FUNDEB 40%	-	-
Transferência de Recursos do Fundo Nacional do Desenvolvimento da Educação - FNDE	-	-
Transferências de Convênios - Educação	-	-
Outros Recursos Destinados à Educação	-	-
Receitas de Impostos e de Transferência de Impostos - Saúde	-	-
Transferência de Recursos do Sistema Único de Saúde - SUS	-	-
Transferências de Convênios - Saúde	-	-
Outros Recursos Destinados à Saúde	-	-
Transferência de Recursos do Fundo Nacional de Assistência Social - FNAS	-	-
Transferências de Convênios - Assistência Social	-	-
Outros Recursos Destinados à Assistência Social	-	-
Recursos destinados ao RPPS - Plano Previdenciário	62.277.926,67	17.481.718,69
Recursos destinados ao RPPS - Plano Financeiro	-	-
Recursos destinados ao RGPS	-	-
Recursos próprios dos consórcios	-	-
Recursos de Operações de Crédito	-	-
Recursos de Alienação de Bens/Ativos	68.604,26	65.572,19
Outras Destinações Vinculadas de Recursos	- 2.100.191,54	470.419,39
<b>Total</b>	<b>60.213.940,68</b>	<b>18.016.027,87</b>



DEMONSTRAÇÃO DAS VARIAÇÕES PATRIMONIAIS  
18202 - INSTITUTO DE PREVIDENCIA DO MUNICIPIO - PREVFOR

EXERCÍCIO: 2021

PERÍODO (ATÉ MÊS): DEZEMBRO

<b>A. QUADRO PRINCIPAL</b>	<b>Exercício Atual</b>	<b>Exercício Anterior</b>
<b>VARIAÇÕES PATRIMONIAIS AUMENTATIVAS (I)</b>	<b>1.107.773.304,09</b>	<b>838.555.398,33</b>
IMPOSTOS, TAXAS E CONTRIBUIÇÕES DE MELHORIA	-	-
CONTRIBUIÇÕES	710.750.181,44	620.628.441,77
EXPLORAÇÃO E VENDA DE BENS, SERVIÇOS E DIREITOS	17.500.000,00	16.000.000,00
VARIAÇÕES PATRIMONIAIS AUMENTATIVAS FINANCEIRAS	1.905.052,35	13.742.286,90
TRANSFERÊNCIAS E DELEGAÇÕES RECEBIDAS	371.100.927,30	185.442.037,70
VALORIZAÇÃO E GANHOS COM ATIVOS E DESINCORPORAÇÃO DE PASSIVOS	3.770,60	6.702,24
OUTRAS VARIAÇÕES PATRIMONIAIS AUMENTATIVAS	6.513.372,40	2.735.929,72
<b>VARIAÇÕES PATRIMONIAIS DIMINUTIVAS (II)</b>	<b>4.932.851.672,61</b>	<b>2.528.273.555,04</b>
PESSOAL E ENCARGOS	5.300.889,10	5.831.510,78
BENEFÍCIOS PREVIDENCIÁRIOS E ASSISTENCIAIS	1.026.328.254,55	994.262.912,92
USO DE BENS, SERVIÇOS E CONSUMO DE CAPITAL FIXO	25.200.766,25	23.360.824,16
VARIAÇÕES PATRIMONIAIS DIMINUTIVAS FINANCEIRAS	-	-
TRANSFERÊNCIAS E DELEGAÇÕES CONCEDIDAS	97,00	30.565,97
DESVALORIZAÇÃO E PERDA DE ATIVOS E INCORPORAÇÃO DE PASSIVOS	476.303,00	12.257.164,02
TRIBUTÁRIAS	6.800.524,90	6.551.153,54
CUSTO DAS MERCADORIAS E DOS PRODUTOS VENDIDOS, E DOS SERVIÇOS PRESTADOS	-	-
OUTRAS VARIAÇÕES PATRIMONIAIS DIMINUTIVAS	3.868.744.837,81	1.485.979.423,65
<b>RESULTADO PATRIMONIAL DO PERÍODO (I-II)</b>	<b>- 3.825.078.368,52</b>	<b>- 1.689.718.156,71</b>

DEMONSTRAÇÃO DO FLUXO DE CAIXA  
18202 - INSTITUTO DE PREVIDENCIA DO MUNICIPIO - PREVFOR

EXERCÍCIO: 2021

PERÍODO (ATÉ MÊS): DEZEMBRO

<b>A. QUADRO PRINCIPAL</b>	<b>EXERCÍCIO ATUAL</b>	<b>EXERCÍCIO ANTERIOR</b>
<b>FLUXOS DE CAIXA DAS ATIVIDADES OPERACIONAIS (I)</b>	<b>43.124.665,15</b>	<b>- 197.563.842,57</b>
<b>INGRESSOS</b>	<b>1.376.884.490,38</b>	<b>1.088.219.628,29</b>
Impostos, Taxas e Contribuições de Melhoria	-	-
Receita de Contribuições	711.422.296,80	638.493.390,32
Receita Patrimonial	49.376,75	5.366.573,15
Receita Agropecuária	-	-
Receita Industrial	-	-
Receita de Serviços	17.500.000,00	16.000.000,00
Remuneração das Disponibilidades	1.855.675,60	4.727.361,10
Transferências Recebidas	-	-
Outras Receitas/Ingressos Operacionais	646.057.141,23	423.632.303,72
Outras Receitas Derivadas e Originárias	6.513.372,40	2.735.938,18
Depósitos Terceiros Passivos - Recebidos	-	-
Recebimentos de Consignações	268.442.911,43	235.481.903,61
Transferências Financeiras Recebidas	371.100.857,40	185.414.461,93
Outros Recebimentos Extraorçamentários	-	-
<b>DESEMBOLSOS</b>	<b>1.333.759.825,23</b>	<b>1.285.783.470,86</b>
Pessoal e Demais Despesas	1.046.706.204,82	1.014.659.045,27
Juros e Encargos da Dívida	-	-
Transferências Concedidas	18.077.927,91	16.585.787,68
Outros Desembolsos Operacionais	268.975.692,50	254.538.637,91
Depósitos Terceiros Passivos - Devolução	-	-
Pagamentos de Consignações	268.499.473,75	242.281.473,89
Transferências Financeiras Concedidas	-	-
Outros Pagamentos Extra Orçamentários	476.218,75	12.257.164,02
<b>FLUXOS DE CAIXA DAS ATIVIDADES DE INVESTIMENTO (II)</b>	<b>-</b>	<b>- 16.282,00</b>
<b>INGRESSOS</b>	<b>-</b>	<b>-</b>
Alienações de Bens	-	-
Amortização de Empréstimos e Financiamentos Concedidos	-	-
Outros Ingressos de Investimentos	-	-
<b>DESEMBOLSOS</b>	<b>-</b>	<b>16.282,00</b>
Aquisição de Ativo não Circulante	-	16.282,00
Concessão de Empréstimos e Financiamentos	-	-
Outros Desembolsos de Investimentos	-	-



DEMONSTRAÇÃO DO FLUXO DE CAIXA  
18202 - INSTITUTO DE PREVIDENCIA DO MUNICIPIO - PREVFOR

EXERCÍCIO: 2021

PERÍODO (ATÉ MÊS): DEZEMBRO

<b>FLUXOS DE CAIXA DAS ATIVIDADES DE FINANCIAMENTO (III)</b>	-	-
<b>INGRESSOS</b>	-	-
Operações de Crédito	-	-
Integralização do Capital Social de Empresas Dependentes	-	-
Outros Ingressos de Financiamentos	-	-
<b>DESEMBOLSOS</b>	-	-
Amortização/Refinanciamento da Dívida	-	-
Outros desembolsos de financiamento	-	-
<b>GERAÇÃO LÍQUIDA DE CAIXA E EQUIVALENTE DE CAIXA (I+II+III)</b>	<b>43.124.665,15</b>	<b>- 197.580.124,57</b>
<b>CAIXA E EQUIVALENTE DE CAIXA INICIAL</b>	<b>21.536.352,25</b>	<b>219.116.476,82</b>
<b>CAIXA E EQUIVALENTE DE CAIXA FINAL</b>	<b>64.661.017,40</b>	<b>21.536.352,25</b>
<b>B. QUADRO DE TRANSFERÊNCIAS RECEBIDAS E CONCEDIDAS</b>	<b>EXERCÍCIO ATUAL</b>	<b>EXERCÍCIO ANTERIOR</b>
Intergovernamentais	-	-
da União	-	-
de Estados e Distrito Federal	-	-
de Municípios	-	-
Intragovernamentais	-	-
Outras Transferências Recebidas	-	-
<b>Total das Transferências Recebidas</b>	-	-
Intergovernamentais	-	-
a União	-	-
a Estados e ao Distrito Federal	-	-
a Municípios	-	-
a Consórcios Públicos	-	-
Intragovernamentais	18.077.927,91	16.585.787,68
Outras Transferências Concedidas	-	-
<b>Total das Transferências Concedidas</b>	<b>18.077.927,91</b>	<b>16.585.787,68</b>



DEMONSTRAÇÃO DO FLUXO DE CAIXA  
18202 - INSTITUTO DE PREVIDENCIA DO MUNICIPIO - PREVFOR

EXERCÍCIO: 2021

PERÍODO (ATÉ MÊS): DEZEMBRO

<b>C. QUADRO DE DESEMBOLSOS DE PESSOAL E DEMAIS DESPESAS POR FUNÇÃO</b>	<b>EXERCÍCIO ATUAL</b>	<b>EXERCÍCIO ANTERIOR</b>
Legislativa	-	-
Judiciária	-	-
Essencial à Justiça	-	-
Administração	-	-
Defesa Nacional	-	-
Segurança Pública	-	-
Relações Exteriores	-	-
Assistência Social	-	-
Previdência Social	1.045.994.429,05	1.013.343.340,13
Saúde	-	-
Trabalho	-	-
Educação	-	-
Cultura	-	-
Direitos da Cidadania	-	-
Urbanismo	-	-
Habitação	-	-
Saneamento	-	-
Gestão Ambiental	-	-
Ciência e Tecnologia	-	-
Agricultura	-	-
Organização Agrária	-	-
Indústria	-	-
Comércio e Serviços	-	-
Comunicações	-	-
Energia	-	-
Transporte	-	-
Desporto e Lazer	-	-
Encargos Especiais	711.775,77	1.315.705,14
<b>Total dos Desembolsos de Pessoal e Demais Despesas por Função</b>	<b>1.046.706.204,82</b>	<b>1.014.659.045,27</b>
<b>D. QUADRO DE JUROS E ENCARGOS DA DÍVIDA</b>	<b>EXERCÍCIO ATUAL</b>	<b>EXERCÍCIO ANTERIOR</b>
Juros e Correção Monetária da Dívida Interna	-	-
Juros e Correção Monetária da Dívida Externa	-	-
Outros Encargos da Dívida	-	-
<b>Total dos Juros e Encargos da Dívida</b>	<b>-</b>	<b>-</b>

PREFEITURA MUNICIPAL DE FORTALEZA  
DEMONSTRATIVO DA DÍVIDA FLUTUANTE - ANEXO 17 DA LEI 4.320  
18202 - INSTITUTO DE PREVIDENCIA DO MUNICIPIO - PREVFOR

EXERCÍCIO: 2021 PERÍODO (ATÉ MÊS): DEZEMBRO

DESCRIÇÃO	SALDO ANTERIOR	MOVIMENTAÇÃO DO EXERCÍCIO			SALDO PARA O EXERCÍCIO SEGUINTE
		INSCRIÇÃO / REC. EXTRA ORÇAMENTÁRIA	BAIXA / DESPESA EXTRA ORÇAMENTÁRIA	PRESCRIÇÃO / CANCELAMENTO	
RESTOS A PAGAR	2.461.380,70	3.443.125,73	2.323.920,60	135.890,47	3.444.695,36
DEPÓSITOS E CAUÇÕES	5.751,00	-	-	-	5.751,00
CONSIGNAÇÕES	1.053.192,68	268.442.911,43	268.499.473,75	-	996.630,36
INSS	35.465,99	852.399,40	836.886,04	-	50.979,35
ISS	42.215,66	361.869,71	404.085,37	-	-
IRRF	9.102,37	76.547.234,98	76.556.337,35	-	-
IPM	-	96.531.196,65	96.531.196,65	-	-
OUTRAS CONSIGNAÇÕES	966.408,66	94.150.210,69	94.170.968,34	-	945.651,01
<b>TOTAL</b>	<b>3.520.324,38</b>	<b>271.886.037,16</b>	<b>270.823.394,35</b>	<b>135.890,47</b>	<b>4.447.076,72</b>



# **Fortaleza**

## **PREFEITURA**

**UNIDADE 18203**  
**INSTITUTO DE PREVIDÊNCIA DO**  
**MUNICÍPIO - ASSISTÊNCIA A SAÚDE**  
**DOS SERVIDORES DO MUNICÍPIO DE**  
**FORTALEZA**

PREFEITURA MUNICIPAL DE FORTALEZA  
DEMONSTRATIVO DA RECEITA E DESPESA SEGUNDO AS CATERGORIAS ECONOMICAS - ANEXO 01 DA LEI 4.320/64  
18203 - INSTITUTO DE PREVIDENCIA DO MUNICIPIO - ASSISTENCIA A SAUDE DOS SERVIDORES DO MUNICIPIO DE FORTALEZA

EXERCÍCIO: 2021 PERÍODO (ATÉ MÊS): DEZEMBRO

RECEITAS		DESPESAS	
<b>RECEITAS CORRENTES</b>	<b>175.557.266,02</b>	<b>DESPESAS CORRENTES</b>	<b>177.781.530,49</b>
Impostos, Taxas, Contribuições de Melhoria	-	Pessoal e Encargos Sociais	3.457.659,07
Receita de Contribuições	-	Juros e Encargos da Dívida	-
Receita Patrimonial	888.515,85	Outras Despesas Correntes	174.323.871,42
Receita Agropecuária	-		
Receita Industrial	-		
Receita de Serviços	174.655.744,90		
Transferências Correntes	-		
Outras Receitas Correntes	13.005,27		
Dedução para Formação do FUNDEB	-		
<b>SUPERÁVIT CORRENTE</b>	<b>-</b>	<b>DÉFICIT CORRENTE</b>	<b>2.224.264,47</b>
<b>RECEITAS DE CAPITAL</b>	<b>700,00</b>	<b>DESPESAS DE CAPITAL</b>	<b>-</b>
Operações de Crédito	-	Investimento	-
Alienação de Bens	700,00	Inversões Financeira	-
Amortizações de Empréstimos	-	Amortização da Dívida	-
Transferências de Capital	-		
Outras Receitas de Capital	-		
<b>REPASSE RECEBIDO</b>	<b>-</b>	<b>REPASSE CONCEDIDO</b>	<b>-</b>
<b>TOTAL DA RECEITA</b>	<b>175.557.966,02</b>	<b>TOTAL DA DESPESA</b>	<b>177.781.530,49</b>
<b>DÉFICIT</b>	<b>2.223.564,47</b>	<b>SUPERÁVIT</b>	<b>-</b>
<b>TOTAL</b>	<b>177.781.530,49</b>	<b>TOTAL</b>	<b>177.781.530,49</b>

RESUMO

RECEITAS		DESPESAS	
RECEITAS CORRENTES	175.557.266,02	DESPESAS CORRENTES	177.781.530,49
RECEITAS DE CAPITAL	700,00	DESPESAS DE CAPITAL	-
REPASSE RECEBIDO	-	REPASSE CONCEDIDO	-
DÉFICIT	2.223.564,47	SUPERÁVIT	-
<b>TOTAL</b>	<b>177.781.530,49</b>	<b>TOTAL</b>	<b>177.781.530,49</b>

PREFEITURA MUNICIPAL DE FORTALEZA

ORÇAMENTO GERAL

EXERCÍCIO DE 2021

ANEXO 2

18203 - INSTITUTO DE PREVIDENCIA DO MUNICIPIO - ASSISTENCIA A SAUDE DOS SERVIDORES DO MUNICIPIO DE FORTALEZA		NATUREZA DA DESPESA		
CÓDIGO	ESPECIFICAÇÃO	ELEMENTO	MODALIDADE	CATEGORIA / GRUPO
300000	DESPESAS CORRENTES			177.781.530,49
310000	PESSOAL E ENCARGOS SOCIAIS			3.457.659,07
319000	APLICACOES DIRETAS		2.944.779,64	
319011	VENCIMENTOS E VANTAGENS FIXAS - PESSOAL CIVIL	2.005.559,34		
319013	CONTRIBUICOES PATRONAIS			
319016	OUTRAS DESPESAS VARIAVEIS - PESSOAL CIVIL			
319091	SENTENCAS JUDICIAIS	902.386,28		
319092	DESPESAS DE EXERCICIOS ANTERIORES	34.200,67		
319094	INDENIZACOES RESTITUICOES TRABALHISTAS	2.633,35		
319096	RESSARCIMENTO DESPESAS DE PESSOAL REQUISITADO			
319100	APLICACAO DIRETA DECORRENTE DE OPERACAO ENTRE ORGAOS, FUNDOS E ENTIDADES INTEGRANTES DOS ORCAMENTOS FISCAL E DA SEGURIDADE SOCIAL		512.879,43	
319113	CONTRIBUICOES PATRONAIS	512.879,43		
319192	DESPESAS DE EXERCICIOS ANTERIORES			
330000	OUTRAS DESPESAS CORRENTES			174.323.871,42
339000	APLICACOES DIRETAS		174.323.871,42	
339008	OUTROS BENEFICIOS ASSISTENCIAIS			
339010	SEGURO DESEMPREGO E ABONO SALARIAL			
339014	DIARIAS - CIVIL			
339030	MATERIAL DE CONSUMO	2.237.168,57		
339033	PASSAGENS E DESPESAS COM LOCOMOCAO			
339035	SERVICOS DE CONSULTORIA			
339036	OUTROS SERVICOS DE TERCEIROS - PESSOA FISICA	9.766.675,02		
339037	LOCACAO DE MAO-DE-OBRA	2.313.000,00		
339039	OUTROS SERVICOS DE TERCEIROS - PESSOA JURIDICA	147.484.856,66		
339040	SERVICOS DE TECNOLOGIA DA INFORMACAO E COMUNICACAO - PESSOA JURIDICA	6.314.492,86		
339046	AUXILIO-ALIMENTACAO	2.171,00		
339047	OBRIGACOES TRIBUTARIAS CONTRIBUTIVAS	3.735.063,06		
339048	OUTROS AUXILIOS FINANCEIROS A PESSOAS FISICAS			
339091	SENTENCAS JUDICIAIS	209.549,47		
339092	DESPESAS DE EXERCICIOS ANTERIORES	2.260.894,78		
339093	INDENIZACOES E RESTITUICOES			
339100	APLICACAO DIRETA DECORRENTE DE OPERACAO ENTRE ORGAOS, FUNDOS E ENTIDADES INTEGRANTES DOS ORCAMENTOS FISCAL E DA SEGURIDADE SOCIAL			
339139	OUTROS SERVICOS DE TERCEIROS - PESSOA JURIDICA			
339193	INDENIZACOES E RESTITUICOES			
400000	DESPESAS DE CAPITAL			
440000	INVESTIMENTOS			
449000	APLICACOES DIRETAS			
449040	SERVICOS DE TECNOLOGIA DA INFORMACAO E COMUNICACAO - PESSOA JURIDICA			
449052	EQUIPAMENTOS E MATERIAL PERMANENTE			
<b>TOTAL</b>				<b>177.781.530,49</b>



Exercício 2021

Cód. Receita	Desc. Receita	Desdobramento	Origem	Categoria Econômica
100000000	RECEITAS CORRENTES			90.279.303,54
130000000	RECEITA PATRIMONIAL		888.515,85	
132000000	VALORES MOBILIARIOS	888.515,85		
132100000	JUROS E CORRECOES MONETARIAS	888.515,85		
1321001000	REMUNERACAO DE DEPOSITOS BANCARIOS	888.515,85		
1321001100	REMUNERACAO DE DEPOSITOS BANCARIOS - PRINCIPAL	888.515,85		
160000000	RECEITA DE SERVICOS		89.377.782,42	
161000000	SERVICOS ADMINISTRATIVOS E COMERCIAIS GERAIS	76.038,70		
1610010000	SERVICOS ADMINISTRATIVOS E COMERCIAIS GERAIS	76.038,70		
1610011000	SERVICOS ADMINISTRATIVOS E COMERCIAIS GERAIS	76.038,70		
1610011100	SERVICOS ADMINISTRATIVOS E COMERCIAIS GERAIS - PRINCIPAL	76.038,70		
1610011199	SERVICOS ADMINISTRATIVOS E COMERCIAIS GERAIS - PRINCIPAL - OUTROS SERVICOS ADMINISTRATIVOS E COMERCIAIS GERAIS	76.038,70		
1630000000	SERVICOS E ATIVIDADES REFERENTES A SAUDE	89.301.743,72		
1630020000	SERVICOS DE ASSISTENCIA A SAUDE DE SERVIDORES CIVIS E MILITARES	89.301.743,72		
1630021000	SERVICOS DE ASSISTENCIA A SAUDE SUPLEMENTAR DO SERVIDOR CIVIL	89.301.743,72		
1630021100	SERVICOS DE ASSISTENCIA A SAUDE SUPLEMENTAR DO SERVIDOR CIVIL - PRINCIPAL	89.301.743,72		
1900000000	OUTRAS RECEITAS CORRENTES		13.005,27	
1920000000	INDENIZACOES, RESTITUICOES E RESSARCIMENTOS	1.342,75		
1922000000	RESTITUICOES	1.342,75		
1922990000	OUTRAS RESTITUICOES	1.342,75		
1922991000	OUTRAS RESTITUICOES	1.342,75		
1922991100	OUTRAS RESTITUICOES - PRINCIPAL	1.342,75		
1922991199	OUTRAS RESTITUICOES - PRINCIPAL - DEMAIS RESTITUICOES	1.342,75		
1990000000	DEMAIS RECEITAS CORRENTES	11.662,52		
1990990000	OUTRAS RECEITAS	11.662,52		
1990991000	OUTRAS RECEITAS - PRIMARIAS	11.662,52		
1990991100	OUTRAS RECEITAS - PRIMARIAS - PRINCIPAL	11.662,52		
2000000000	RECEITAS DE CAPITAL			700,00
2200000000	ALIENACAO DE BENS		700,00	
2210000000	ALIENACAO DE BENS MOVEIS	700,00		
2213000000	ALIENACAO DE BENS MOVEIS E SEMOVENTES	700,00		
2213001000	ALIENACAO DE BENS MOVEIS E SEMOVENTES	700,00		
2213001100	ALIENACAO DE BENS MOVEIS E SEMOVENTES - PRINCIPAL	700,00		
7000000000	RECEITAS CORRENTES INTRAORCAMENTARIAS			85.277.962,48
7600000000	RECEITA DE SERVICOS INTRAORCAMENTARIOS		85.277.962,48	
7630000000	SERVICOS E ATIVIDADES REFERENTES A SAUDE	85.277.962,48		
7630020000	SERVICOS DE ASSISTENCIA A SAUDE DE SERVIDORES CIVIS E MILITARES	85.277.962,48		
7630021000	SERVICOS DE ASSISTENCIA A SAUDE SUPLEMENTAR DO SERVIDOR CIVIL	85.277.962,48		
7630021100	SERVICOS DE ASSISTENCIA A SAUDE SUPLEMENTAR DO SERVIDOR CIVIL - PRINCIPAL	85.277.962,48		
<b>TOTAL</b>				<b>175.557.966,02</b>

PREFEITURA MUNICIPAL DE FORTALEZA

ORÇAMENTO GERAL

18203 - INSTITUTO DE PREVIDENCIA DO MUNICIPIO - ASSISTENCIA A SAUDE DOS SERVIDORES DO MUNICIPIO DE FORTALEZA

EXERCÍCIO DE 2021

ANEXO 6

CÓDIGO	ESPECIFICAÇÃO	OPERAÇÃO ESPECIAL	PROGRAMA DE TRABALHO		TOTAL
			PROJETO	ATIVIDADE	
10.000.0000.0000.0000	SAUDE		6.211.742,86	170.457.851,88	176.669.594,74
10.122.0000.0000.0000	ADMINISTRACAO GERAL			170.457.851,88	170.457.851,88
10.122.0001.0000.0000	GESTAO E MANUTENCAO			170.457.851,88	170.457.851,88
10.122.0001.1796.0000	AQUISICAO DE EQUIPAMENTOS, MOBILIARIOS E VEICULOS				
10.122.0001.1796.0015	AQUISICAO DE EQUIPAMENTOS, MOBILIARIOS E VEICULOS				
10.122.0001.2016.0000	MANUTENCAO E FUNCIONAMENTO ADMINISTRATIVO			6.780.025,17	6.780.025,17
10.122.0001.2016.0016	MANUTENCAO E FUNCIONAMENTO ADMINISTRATIVO			6.780.025,17	6.780.025,17
10.122.0001.2195.0000	REMUNERACAO DE PESSOAL ATIVO DO MUNICIPIO E ENCARGOS SOCIAIS			2.555.272,79	2.555.272,79
10.122.0001.2195.0017	REMUNERACAO DE PESSOAL ATIVO DO MUNICIPIO E ENCARGOS SOCIAIS			2.555.272,79	2.555.272,79
10.122.0001.2941.0000	MANUTENCAO DO PROGRAMA DE ASSISTENCIA A SAUDE			161.122.553,92	161.122.553,92
10.122.0001.2941.0001	MANUTENCAO DO PROGRAMA DE ASSISTENCIA A SAUDE			161.122.553,92	161.122.553,92
10.126.0000.0000.0000	TECNOLOGIA DA INFORMACAO		6.211.742,86		6.211.742,86
10.126.0001.0000.0000	GESTAO E MANUTENCAO		6.211.742,86		6.211.742,86
10.126.0001.1005.0000	AQUISICAO E IMPLANTACAO DE PRODUTOS E SERVICOS DE TI		6.211.742,86		6.211.742,86
10.126.0001.1005.0014	AQUISICAO E IMPLANTACAO DE PRODUTOS E SERVICOS DE TI		6.211.742,86		6.211.742,86
28.000.0000.0000.0000	ENCARGOS ESPECIAIS	1.111.935,75			
28.846.0000.0000.0000	OUTROS ENCARGOS ESPECIAIS	1.111.935,75			
28.846.0012.0000.0000	ENCARGOS GERAIS DO MUNICIPIO	1.111.935,75			
28.846.0012.0024.0000	CUMPRIMENTO DE SENTENCA JUDICIAL	1.111.935,75			
28.846.0012.0024.0003	CUMPRIMENTO DE SENTENCA JUDICIAL	1.111.935,75			
	<b>TOTAL</b>	<b>1.111.935,75</b>	<b>6.211.742,86</b>	<b>170.457.851,88</b>	<b>177.781.530,49</b>

PREFEITURA MUNICIPAL DE FORTALEZA

ORÇAMENTO GERAL

18203 - INSTITUTO DE PREVIDENCIA DO MUNICIPIO - ASSISTENCIA A SAUDE DOS SERVIDORES DO MUNICIPIO DE FORTALEZA

EXERCÍCIO DE 2021

ANEXO 7

CÓDIGO	ESPECIFICAÇÃO	OPERAÇÃO ESPECIAL	PROGRAMA DE TRABALHO		TOTAL
			PROJETO	ATIVIDADE	
10.000.0000.0000.0000	SAUDE		6.211.742,86	170.457.851,88	176.669.594,74
10.122.0000.0000.0000	ADMINISTRACAO GERAL			170.457.851,88	170.457.851,88
10.122.0001.0000.0000	GESTAO E MANUTENCAO			170.457.851,88	170.457.851,88
10.122.0001.1796.0000	AQUISICAO DE EQUIPAMENTOS, MOBILIARIOS E VEICULOS				
10.122.0001.1796.0015	AQUISICAO DE EQUIPAMENTOS, MOBILIARIOS E VEICULOS				
10.122.0001.2016.0000	MANUTENCAO E FUNCIONAMENTO ADMINISTRATIVO			6.780.025,17	6.780.025,17
10.122.0001.2016.0016	MANUTENCAO E FUNCIONAMENTO ADMINISTRATIVO			6.780.025,17	6.780.025,17
10.122.0001.2195.0000	REMUNERACAO DE PESSOAL ATIVO DO MUNICIPIO E ENCARGOS SOCIAIS			2.555.272,79	2.555.272,79
10.122.0001.2195.0017	REMUNERACAO DE PESSOAL ATIVO DO MUNICIPIO E ENCARGOS SOCIAIS			2.555.272,79	2.555.272,79
10.122.0001.2941.0000	MANUTENCAO DO PROGRAMA DE ASSISTENCIA A SAUDE			161.122.553,92	161.122.553,92
10.122.0001.2941.0001	MANUTENCAO DO PROGRAMA DE ASSISTENCIA A SAUDE			161.122.553,92	161.122.553,92
10.126.0000.0000.0000	TECNOLOGIA DA INFORMACAO		6.211.742,86		6.211.742,86
10.126.0001.0000.0000	GESTAO E MANUTENCAO		6.211.742,86		6.211.742,86
10.126.0001.1005.0000	AQUISICAO E IMPLANTACAO DE PRODUTOS E SERVICOS DE TI		6.211.742,86		6.211.742,86
10.126.0001.1005.0014	AQUISICAO E IMPLANTACAO DE PRODUTOS E SERVICOS DE TI		6.211.742,86		6.211.742,86
28.000.0000.0000.0000	ENCARGOS ESPECIAIS	1.111.935,75			
28.846.0000.0000.0000	OUTROS ENCARGOS ESPECIAIS	1.111.935,75			
28.846.0012.0000.0000	ENCARGOS GERAIS DO MUNICIPIO	1.111.935,75			
28.846.0012.0024.0000	CUMPRIMENTO DE SENTENCA JUDICIAL	1.111.935,75			
28.846.0012.0024.0003	CUMPRIMENTO DE SENTENCA JUDICIAL	1.111.935,75			
	<b>TOTAL</b>	<b>1.111.935,75</b>	<b>6.211.742,86</b>	<b>170.457.851,88</b>	<b>177.781.530,49</b>

PREFEITURA MUNICIPAL DE FORTALEZA

ORÇAMENTO GERAL

18203 - INSTITUTO DE PREVIDENCIA DO MUNICIPIO - ASSISTENCIA A SAUDE DOS SERVIDORES DO MUNICIPIO DE FORTALEZA

CÓDIGO	ESPECIFICAÇÃO	EXERCÍCIO DE 2021	PROGRAMA DE TRABALHO	TOTAL
		ORDINÁRIO	VINCULADO	
10.000.0000.0000.0000	SAUDE		176.669.594,74	176.669.594,74
10.122.0000.0000.0000	ADMINISTRACAO GERAL		170.457.851,88	170.457.851,88
10.122.0001.0000.0000	GESTAO E MANUTENCAO		170.457.851,88	170.457.851,88
10.122.0001.1796.0000	AQUISICAO DE EQUIPAMENTOS, MOBILIARIOS E VEICULOS			
10.122.0001.1796.0015	AQUISICAO DE EQUIPAMENTOS, MOBILIARIOS E VEICULOS			
10.122.0001.2016.0000	MANUTENCAO E FUNCIONAMENTO ADMINISTRATIVO		6.780.025,17	6.780.025,17
10.122.0001.2016.0016	MANUTENCAO E FUNCIONAMENTO ADMINISTRATIVO		6.780.025,17	6.780.025,17
10.122.0001.2195.0000	REMUNERACAO DE PESSOAL ATIVO DO MUNICIPIO E ENCARGOS SOCIAIS		2.555.272,79	2.555.272,79
10.122.0001.2195.0017	REMUNERACAO DE PESSOAL ATIVO DO MUNICIPIO E ENCARGOS SOCIAIS		2.555.272,79	2.555.272,79
10.122.0001.2941.0000	MANUTENCAO DO PROGRAMA DE ASSISTENCIA A SAUDE		161.122.553,92	161.122.553,92
10.122.0001.2941.0001	MANUTENCAO DO PROGRAMA DE ASSISTENCIA A SAUDE		161.122.553,92	161.122.553,92
10.126.0000.0000.0000	TECNOLOGIA DA INFORMACAO		6.211.742,86	6.211.742,86
10.126.0001.0000.0000	GESTAO E MANUTENCAO		6.211.742,86	6.211.742,86
10.126.0001.1005.0000	AQUISICAO E IMPLANTACAO DE PRODUTOS E SERVICOS DE TI		6.211.742,86	6.211.742,86
10.126.0001.1005.0014	AQUISICAO E IMPLANTACAO DE PRODUTOS E SERVICOS DE TI		6.211.742,86	6.211.742,86
28.000.0000.0000.0000	ENCARGOS ESPECIAIS		1.111.935,75	1.111.935,75
28.846.0000.0000.0000	OUTROS ENCARGOS ESPECIAIS		1.111.935,75	1.111.935,75
28.846.0012.0000.0000	ENCARGOS GERAIS DO MUNICIPIO		1.111.935,75	1.111.935,75
28.846.0012.0024.0000	CUMPRIMENTO DE SENTENCA JUDICIAL		1.111.935,75	1.111.935,75
28.846.0012.0024.0003	CUMPRIMENTO DE SENTENCA JUDICIAL		1.111.935,75	1.111.935,75
	<b>TOTAL</b>		<b>177.781.530,49</b>	<b>177.781.530,49</b>

ANEXO 8

PREFEITURA MUNICIPAL DE FORTALEZA

18203 - INSTITUTO DE PREVIDENCIA DO MUNICIPIO - ASSISTENCIA A SAUDE DOS SERVIDORES DO MUNICIPIO

EXERCÍCIO DE 2021

ANEXO 9

ORÇAMENTO GERAL

DEMONSTRATIVO DAS DESPESAS POR ÓRGÃO E FUNÇÃO

	LEGISLATIVA	JUDICIARIA	ESSENCIAL A JUSTICA	ADMINISTRACAO
INSTITUTO DE PREVIDENCIA DO MUNICIPIO - ASSISTENCIA A SAUDE DOS SERVIDORES DO	-	-	-	-
	SEGURANCA PUBLICA	ASSISTENCIA SOCIAL	PREVIDENCIA SOCIAL	SAUDE
INSTITUTO DE PREVIDENCIA DO MUNICIPIO - ASSISTENCIA A SAUDE DOS SERVIDORES DO	-	-	-	176.669.594,74
	TRABALHO	EDUCACAO	CULTURA	DIREITOS DA CIDADANIA
INSTITUTO DE PREVIDENCIA DO MUNICIPIO - ASSISTENCIA A SAUDE DOS SERVIDORES DO	-	-	-	-
	URBANISMO	HABITACAO	SANEAMENTO	GESTAO AMBIENTAL
INSTITUTO DE PREVIDENCIA DO MUNICIPIO - ASSISTENCIA A SAUDE DOS SERVIDORES DO	-	-	-	-
	CIENCIA E TECNOLOGIA	AGRICULTURA	COMERCIO E SERVICOS	COMUNICACOES
INSTITUTO DE PREVIDENCIA DO MUNICIPIO - ASSISTENCIA A SAUDE DOS SERVIDORES DO	-	-	-	-
	ENERGIA	DESPORTO E LAZER	ENCARGOS ESPECIAIS	RESERVA DE CONTINGENCIA
INSTITUTO DE PREVIDENCIA DO MUNICIPIO - ASSISTENCIA A SAUDE DOS SERVIDORES DO	-	-	1.111.935,75	-
<b>TOTAL</b>				<b>177.781.530,49</b>

PREFEITURA MUNICIPAL DE FORTALEZA  
DEMONSTRATIVO DA RECEITA ORÇADA COM A ARRECADADA - ANEXO 10 DA LEI 4.320/64  
18203 - INSTITUTO DE PREVIDENCIA DO MUNICIPIO - ASSISTENCIA A SAUDE DOS SERVIDORES DO MUNICIPIO DE FORTALEZA

Exercício 2021

Código da Receita	Descrição da Receita	Previsão	Arrecadado	Diferença	
				Para Mais	Para Menos
1000000000	RECEITAS CORRENTES	95.338.640,00	90.279.303,54		5.059.336,46
1300000000	RECEITA PATRIMONIAL	1.011.169,00	888.515,85		122.653,15
1320000000	VALORES MOBILIARIOS	1.011.169,00	888.515,85		122.653,15
1321000000	JUROS E CORRECOES MONETARIAS	1.011.169,00	888.515,85		122.653,15
1321001000	REMUNERACAO DE DEPOSITOS BANCARIOS	1.011.169,00	888.515,85		122.653,15
1321001100	REMUNERACAO DE DEPOSITOS BANCARIOS - PRINCIPAL	1.011.169,00	888.515,85		122.653,15
1600000000	RECEITA DE SERVICOS	94.051.509,00	89.377.782,42		4.673.726,58
1610000000	SERVICOS ADMINISTRATIVOS E COMERCIAIS GERAIS	-	76.038,70	76.038,70	
1610010000	SERVICOS ADMINISTRATIVOS E COMERCIAIS GERAIS	-	76.038,70	76.038,70	
1610011000	SERVICOS ADMINISTRATIVOS E COMERCIAIS GERAIS	-	76.038,70	76.038,70	
1610011100	SERVICOS ADMINISTRATIVOS E COMERCIAIS GERAIS - PRINCIPAL	-	76.038,70	76.038,70	
1610011199	SERVICOS ADMINISTRATIVOS E COMERCIAIS GERAIS - PRINCIPAL - OUTROS SERVICOS ADMINISTRATIVOS E COMERCIAIS GERAIS	-	76.038,70	76.038,70	
1630000000	SERVICOS E ATIVIDADES REFERENTES A SAUDE	94.051.509,00	89.301.743,72		4.749.765,28
1630020000	SERVICOS DE ASSISTENCIA A SAUDE DE SERVIDORES CIVIS E MILITARES	94.051.509,00	89.301.743,72		4.749.765,28
1630021000	SERVICOS DE ASSISTENCIA A SAUDE SUPLEMENTAR DO SERVIDOR CIVIL	94.051.509,00	89.301.743,72		4.749.765,28
1630021100	SERVICOS DE ASSISTENCIA A SAUDE SUPLEMENTAR DO SERVIDOR CIVIL - PRINCIPAL	94.051.509,00	89.301.743,72		4.749.765,28
1900000000	OUTRAS RECEITAS CORRENTES	275.962,00	13.005,27		262.956,73
1920000000	INDENIZACOES, RESTITUICOES E RESSARCIMENTOS	-	1.342,75	1.342,75	
1922000000	RESTITUICOES	-	1.342,75	1.342,75	
1922990000	OUTRAS RESTITUICOES	-	1.342,75	1.342,75	
1922991000	OUTRAS RESTITUICOES	-	1.342,75	1.342,75	
1922991100	OUTRAS RESTITUICOES - PRINCIPAL	-	1.342,75	1.342,75	
1922991199	OUTRAS RESTITUICOES - PRINCIPAL - DEMAIS RESTITUICOES	-	1.342,75	1.342,75	
1990000000	DEMAIS RECEITAS CORRENTES	275.962,00	11.662,52		264.299,48
1990990000	OUTRAS RECEITAS	275.962,00	11.662,52		264.299,48
1990991000	OUTRAS RECEITAS - PRIMARIAS	275.962,00	11.662,52		264.299,48
1990991100	OUTRAS RECEITAS - PRIMARIAS - PRINCIPAL	275.962,00	11.662,52		264.299,48
2000000000	RECEITAS DE CAPITAL	-	700,00	700,00	
2200000000	ALIENACAO DE BENS	-	700,00	700,00	
2210000000	ALIENACAO DE BENS MOVEIS	-	700,00	700,00	
2213000000	ALIENACAO DE BENS MOVEIS E SEMOVENTES	-	700,00	700,00	
2213001000	ALIENACAO DE BENS MOVEIS E SEMOVENTES	-	700,00	700,00	
2213001100	ALIENACAO DE BENS MOVEIS E SEMOVENTES - PRINCIPAL	-	700,00	700,00	
7000000000	RECEITAS CORRENTES INTRAORCAMENTARIAS	81.065.466,00	85.277.962,48	4.212.496,48	
7600000000	RECEITA DE SERVICOS INTRAORCAMENTARIOS	81.065.466,00	85.277.962,48	4.212.496,48	
7630000000	SERVICOS E ATIVIDADES REFERENTES A SAUDE	81.065.466,00	85.277.962,48	4.212.496,48	
7630020000	SERVICOS DE ASSISTENCIA A SAUDE DE SERVIDORES CIVIS E MILITARES	81.065.466,00	85.277.962,48	4.212.496,48	
7630021000	SERVICOS DE ASSISTENCIA A SAUDE SUPLEMENTAR DO SERVIDOR CIVIL	81.065.466,00	85.277.962,48	4.212.496,48	
7630021100	SERVICOS DE ASSISTENCIA A SAUDE SUPLEMENTAR DO SERVIDOR CIVIL - PRINCIPAL	81.065.466,00	85.277.962,48	4.212.496,48	
<b>Total:</b>		<b>176.404.106,00</b>	<b>175.557.966,02</b>	<b>4.213.196,48</b>	<b>5.059.336,46</b>

ORÇAMENTO GERAL

18203 - INSTITUTO DE PREVIDENCIA DO MUNICIPIO - ASSISTENCIA A SAUDE DOS SERVIDORES DO MUNICIPIO DE FORTALEZA

NATUREZA DA DESPESA

CÓDIGO	ESPECIFICAÇÃO	CRÉDITOS ORÇAMENTÁRIOS E SUPLEMENTARES	CRÉDITOS ESPECIAIS E EXTRAORDINÁRIOS	TOTAL	REALIZADA EMPENHADA NO ANO	DIFERENÇA SALDO A EMPENHAR
3.0.0.0.00	DESPESAS CORRENTES	178.711.913,00	200.000,00	178.911.913,00	177.781.530,49	1.130.382,51
3.1.0.0.00	PESSOAL E ENCARGOS SOCIAIS	3.787.300,00		3.787.300,00	3.457.659,07	329.640,93
3.3.0.0.00	OUTRAS DESPESAS CORRENTES	174.924.613,00	200.000,00	175.124.613,00	174.323.871,42	800.741,58
4.0.0.0.00	DESPESAS DE CAPITAL	33.996,00		33.996,00		33.996,00
4.4.0.0.00	INVESTIMENTOS	33.996,00		33.996,00		33.996,00
	<b>TOTAL</b>	<b>178.745.909,00</b>	<b>200.000,00</b>	<b>178.945.909,00</b>	<b>177.781.530,49</b>	<b>1.164.378,51</b>

**BALANÇO ORÇAMENTÁRIO**
**18203 - INSTITUTO DE PREVIDENCIA DO MUNICIPIO - ASSISTENCIA A SAUDE DOS SERVIDORES DO MUNICIPIO DE FORTALEZA**
**EXERCÍCIO: 2021 PERÍODO (ATÉ MÊS): DEZEMBRO**

RECEITAS ORÇAMENTÁRIAS	PREVISÃO INICIAL (a)	PREVISÃO ATUALIZADA (b)	RECEITAS REALIZADAS (c)	SALDO (d) = (c-b)
<b>RECEITAS CORRENTES (I)</b>	<b>176.404.106,00</b>	<b>176.404.106,00</b>	<b>175.557.266,02</b>	<b>- 846.839,98</b>
Impostos, Taxas e Contribuições de Melhoria	-	-	-	-
Receita de Contribuições	-	-	-	-
Receita Patrimonial	1.011.169,00	1.011.169,00	888.515,85	- 122.653,15
Receita Agropecuária	-	-	-	-
Receita Industrial	-	-	-	-
Receita de Serviços	175.116.975,00	175.116.975,00	174.655.744,90	- 461.230,10
Transferências Correntes	-	-	-	-
Outras Receitas Correntes	275.962,00	275.962,00	13.005,27	- 262.956,73
<b>RECEITAS DE CAPITAL (II)</b>	<b>-</b>	<b>-</b>	<b>700,00</b>	<b>700,00</b>
Operações de Crédito	-	-	-	-
Alienação de Bens	-	-	700,00	700,00
Amortização de Empréstimos	-	-	-	-
Transferências de Capital	-	-	-	-
Outras Receitas de Capital	-	-	-	-
<b>SUBTOTAL DAS RECEITAS (III) = (I + II)</b>	<b>176.404.106,00</b>	<b>176.404.106,00</b>	<b>175.557.966,02</b>	<b>- 846.139,98</b>
<b>OPERAÇÕES DE CRÉDITO / REFINANCIAMENTO (IV)</b>	<b>-</b>	<b>-</b>	<b>-</b>	<b>-</b>
Operações de Crédito Internas	-	-	-	-
Mobiliária	-	-	-	-
Contratual	-	-	-	-
Operações de Crédito Externas	-	-	-	-
Mobiliária	-	-	-	-
Contratual	-	-	-	-
<b>SUBTOTAL COM REFINANCIAMENTO (V) = (III + IV)</b>	<b>176.404.106,00</b>	<b>176.404.106,00</b>	<b>175.557.966,02</b>	<b>- 846.139,98</b>
<b>REPASSES RECEBIDOS (VI)</b>	<b>32.000,00</b>	<b>32.000,00</b>	<b>-</b>	<b>32.000,00</b>
<b>DÉFICIT (VII)</b>	<b>-</b>	<b>-</b>	<b>2.223.564,47</b>	<b>2.223.564,47</b>
<b>TOTAL (VIII) = (V + VI + VII)</b>	<b>176.436.106,00</b>	<b>176.436.106,00</b>	<b>177.781.530,49</b>	<b>1.345.424,49</b>
<b>SALDOS DE EXERCÍCIOS ANTERIORES (UTILIZADOS PARA CRÉDITOS ADICIONAIS)</b>	<b>-</b>	<b>2.509.803,00</b>	<b>2.509.803,00</b>	<b>-</b>
Recursos Arrecadados em Exercícios Anteriores	-	-	-	-
Superávit Financeiro	-	2.509.803,00	2.509.803,00	-
Reabertura de Créditos Adicionais	-	-	-	-



**BALANÇO ORÇAMENTÁRIO**

18203 - INSTITUTO DE PREVIDENCIA DO MUNICIPIO - ASSISTENCIA A SAUDE DOS SERVIDORES DO MUNICIPIO DE FORTALEZA

EXERCÍCIO: 2021 PERÍODO (ATÉ MÊS): DEZEMBRO

DESPESAS ORÇAMENTÁRIAS	DOTAÇÃO INICIAL (e)	DOTAÇÃO ATUALIZADA (f)	DESPESAS EMPENHADAS (g)	DESPESAS LIQUIDADAS (h)	DESPESAS PAGAS (i)	SALDO DA DOTAÇÃO (j) = (f-g)
<b>DESPESAS CORRENTES (IX)</b>	<b>174.317.110,00</b>	<b>178.911.913,00</b>	<b>177.781.530,49</b>	<b>136.628.865,94</b>	<b>136.385.460,59</b>	<b>1.130.382,51</b>
Pessoal e Encargos Sociais	2.775.000,00	3.787.300,00	3.457.659,07	3.457.659,07	3.431.037,56	329.640,93
Juros e Encargos da Dívida	-	-	-	-	-	-
Outras Despesas Correntes	171.542.110,00	175.124.613,00	174.323.871,42	133.171.206,87	132.954.423,03	800.741,58
<b>DESPESAS DE CAPITAL (X)</b>	<b>2.118.996,00</b>	<b>33.996,00</b>	-	-	-	<b>33.996,00</b>
Investimentos	2.118.996,00	33.996,00	-	-	-	33.996,00
Inversões Financeiras	-	-	-	-	-	-
Amortização da Dívida	-	-	-	-	-	-
<b>RESERVA DE CONTINGÊNCIA (XI)</b>	-	-	-	-	-	-
<b>SUBTOTAL DAS DESPESAS (XII) = (IX+X+XI)</b>	<b>176.436.106,00</b>	<b>178.945.909,00</b>	<b>177.781.530,49</b>	<b>136.628.865,94</b>	<b>136.385.460,59</b>	<b>1.164.378,51</b>
<b>AMORTIZAÇÃO DA DÍVIDA / REFINANCIAMENTO (XIII)</b>	-	-	-	-	-	-
Amortização da Dívida Interna	-	-	-	-	-	-
Dívida Mobiliária	-	-	-	-	-	-
Outras Dívidas	-	-	-	-	-	-
Amortização da Dívida Externa	-	-	-	-	-	-
Dívida Mobiliária	-	-	-	-	-	-
Outras Dívidas	-	-	-	-	-	-
<b>SUBTOTAL COM REFINANCIAMENTO (XIV) = (XII+XIII)</b>	<b>176.436.106,00</b>	<b>178.945.909,00</b>	<b>177.781.530,49</b>	<b>136.628.865,94</b>	<b>136.385.460,59</b>	<b>1.164.378,51</b>
<b>REPASSES CONCEDIDOS (XV)</b>	-	-	-	-	-	-
<b>SUPERÁVIT (XVI)</b>	-	-	-	-	-	-
<b>TOTAL (XVII) = (XIV + XV + XVI)</b>	<b>176.436.106,00</b>	<b>178.945.909,00</b>	<b>177.781.530,49</b>	<b>136.628.865,94</b>	<b>136.385.460,59</b>	<b>1.164.378,51</b>
<b>RESERVA DO RPPS</b>	-	-	-	-	-	-

RESTOS A PAGAR NÃO PROCESSADOS						
EXECUÇÃO DE RESTOS A PAGAR NÃO PROCESSADOS	INSCRITOS		LIQUIDADOS (c)	PAGOS (d)	CANCELADOS (e)	SALDO A PAGAR (f) = (a + b - d - e)
	EM EXERCÍCIOS ANTERIORES (a)	EM 31 DE DEZEMBRO DO EXERCÍCIO ANTERIOR (b)				
<b>DESPESAS CORRENTES</b>	-	12.129.978,94	9.059.748,45	9.059.748,45	3.051.769,53	18.460,96
Pessoal e Encargos Sociais	-	-	-	-	-	-
Juros e Encargos da Dívida	-	-	-	-	-	-
Outras Despesas Correntes	-	12.129.978,94	9.059.748,45	9.059.748,45	3.051.769,53	18.460,96
<b>DESPESAS DE CAPITAL</b>	-	-	-	-	-	-
Investimentos	-	-	-	-	-	-
Inversões Financeiras	-	-	-	-	-	-
Amortização da Dívida	-	-	-	-	-	-
<b>TOTAL</b>	-	12.129.978,94	9.059.748,45	9.059.748,45	3.051.769,53	18.460,96

RESTOS A PAGAR PROCESSADOS					
EXECUÇÃO DE RESTOS A PAGAR PROCESSADOS	INSCRITOS		PAGOS (c)	CANCELADOS (d)	SALDO A PAGAR (e) = (a + b - c - d)
	EM EXERCÍCIOS ANTERIORES (a)	EM 31 DE DEZEMBRO DO EXERCÍCIO ANTERIOR (b)			
<b>DESPESAS CORRENTES</b>	8.505,00	412.986,58	412.986,58	-	8.505,00
Pessoal e Encargos Sociais	-	174.394,60	174.394,60	-	-
Juros e Encargos da Dívida	-	-	-	-	-
Outras Despesas Correntes	8.505,00	238.591,98	238.591,98	-	8.505,00
<b>DESPESAS DE CAPITAL</b>	-	-	-	-	-
Investimentos	-	-	-	-	-
Inversões Financeiras	-	-	-	-	-
Amortização da Dívida	-	-	-	-	-
<b>TOTAL</b>	8.505,00	412.986,58	412.986,58	-	8.505,00

**BALANÇO FINANCEIRO**

**18203 - INSTITUTO DE PREVIDENCIA DO MUNICIPIO - ASSISTENCIA A SAUDE DOS SERVIDORES DO MUNICIPIO DE FORTALEZA**  
**EXERCÍCIO: 2021 SITUAÇÃO: EMPENHADO PERÍODO (ATÉ MÊS): DEZEMBRO**

INGRESSOS	Exercício Atual	Exercício Anterior
<b>Receita Orçamentária (I)</b>	<b>175.557.966,02</b>	<b>172.646.538,96</b>
Ordinária	-	-
Vinculada	175.557.966,02	172.646.538,96
Recursos Vinculados à Educação	-	-
Recursos Vinculados à Saúde	175.557.199,96	172.646.528,36
Recursos Vinculados à Previdência Social - RPPS	-	-
Recursos Vinculados à Previdência Social - RGPS	-	-
Recursos Vinculados à Assistência Social	-	-
Outras Destinações de Recursos	766,06	10,60
Outras Transferências de Convênio ou Contratos de Repasse	-	-
Contribuição para o Custeio do Serviço de Iluminação Pública - COSIP	-	-
Recursos Vinculados ao Trânsito	-	-
Recursos de Operações de Crédito	-	-
Recursos de Alienação de Bens	766,06	10,60
Outros Recursos	-	-
<b>Transferências Financeiras Recebidas (II)</b>	-	-
Transferências Recebidas para a Execução Orçamentária	-	-
Transferências Financeiras Recebidas Independentes de Execução Orçamentária	-	-
Transferências Recebidas para Aportes de recursos para o RPPS	-	-
Transferências Recebidas para Aportes de recursos para o RGPS	-	-
<b>Recebimentos Extraorçamentários (III)</b>	<b>50.004.244,64</b>	<b>22.174.124,26</b>
Inscrição de Restos a Pagar Não Processados	41.152.664,55	12.129.978,94
Inscrição de Restos a Pagar Processados	243.405,35	412.986,58
Depósitos Restituíveis e Valores Vinculados	6.962.509,55	7.778.150,35
Outros Recebimentos Extra Orçamentários	1.645.665,19	1.853.008,39
<b>Saldo do Exercício Anterior (IV)</b>	<b>15.850.436,18</b>	<b>10.877.543,02</b>
Caixa e Equivalentes de Caixa	15.850.436,18	10.877.543,02
Depósitos Restituíveis e Valores Vinculados	-	-
<b>TOTAL (V) = (I+II+III+IV)</b>	<b>241.412.646,84</b>	<b>205.698.206,24</b>

**BALANÇO FINANCEIRO**

**18203 - INSTITUTO DE PREVIDENCIA DO MUNICIPIO - ASSISTENCIA A SAUDE DOS SERVIDORES DO MUNICIPIO DE FORTALEZA**  
EXERCÍCIO: 2021 SITUAÇÃO: EMPENHADO PERÍODO (ATÉ MÊS): DEZEMBRO

<b>DISPÊNDIOS</b>	<b>Exercício Atual</b>	<b>Exercício Anterior</b>
<b>Despesa Orçamentária (VI)</b>	<b>177.781.530,49</b>	<b>176.128.076,69</b>
Ordinária	-	-
Vinculada	177.781.530,49	176.128.076,69
Recursos Destinados à Educação	-	-
Recursos Destinados à Saúde	177.781.530,49	176.128.076,69
Recursos Destinados à Previdência Social - RPPS	-	-
Recursos Destinados à Previdência Social - RGPS	-	-
Recursos Destinados à Assistência Social	-	-
Outras Destinações de Recursos	-	-
Outras Transferências de Convênio ou Contratos de Repasse	-	-
Contribuição para o Custeio do Serviço de Iluminação Pública - COSIP	-	-
Recursos Vinculados ao Trânsito	-	-
Recursos de Operações de Crédito	-	-
Recursos de Alienação de Bens	-	-
Outros Recursos	-	-
<b>Transferências Financeiras Concedidas (VII)</b>	-	-
Transferências Concedidas para a Execução Orçamentária	-	-
Transferências Financeiras Concedidas Independentes de Execução Orçamentária	-	-
Transferências Concedidas para Aportes de recursos para o RPPS	-	-
Transferências Concedidas para Aportes de recursos para o RGPS	-	-
<b>Pagamentos Extra Orçamentários (VIII)</b>	<b>17.152.293,34</b>	<b>13.719.693,37</b>
Pagamentos de Restos a Pagar Não Processados	9.059.748,45	4.552.604,88
Pagamentos de Restos a Pagar Processados	412.986,58	1.112.874,22
Depósitos Restituíveis e Valores Vinculados	7.679.558,31	8.054.214,27
Outros Pagamentos Extra Orçamentários	-	-
<b>Saldo para o Exercício Seguinte (IX)</b>	<b>46.478.823,01</b>	<b>15.850.436,18</b>
Caixa e Equivalentes de Caixa	46.478.823,01	15.850.436,18
Depósitos Restituíveis e Valores Vinculados	-	-
<b>TOTAL (X) = (VI+VII+VIII+IX)</b>	<b>241.412.646,84</b>	<b>205.698.206,24</b>

EXERCÍCIO: 2021

PERÍODO(MÊS): DEZEMBRO

ATIVO	Exercício Atual	Exercício Anterior
<b>ATIVO CIRCULANTE</b>	<b>46.765.666,01</b>	<b>16.202.557,18</b>
Caixa e Equivalentes de Caixa	46.478.823,01	15.850.436,18
Créditos a Curto Prazo	-	167.660,93
Investimentos e Aplicações Temporárias a CP	-	-
Estoques	284.403,08	183.487,27
Ativo Não Circulante Mantido para a Venda	-	-
VPD Pagas Antecipadamente	2.439,92	972,80
<b>ATIVO NÃO CIRCULANTE</b>	<b>1.449.366,96</b>	<b>1.487.336,09</b>
Realizável a Longo Prazo	1.243.713,53	1.243.713,53
Investimentos	-	-
Imobilizado	205.653,43	243.622,56
Intangível	-	-
Diferido	-	-
<b>TOTAL DO ATIVO</b>	<b>48.215.032,97</b>	<b>17.689.893,27</b>
<b>PASSIVO E PATRIMÔNIO LÍQUIDO</b>	<b>Exercício Atual</b>	<b>Exercício Anterior</b>
<b>PASSIVO CIRCULANTE</b>	<b>1.232.671,61</b>	<b>2.298.040,35</b>
Obrigações Trabalhistas, Previdenciárias e Assistenciais a Pagar a Curto Prazo	936.424,10	896.482,91
Empréstimos e Financiamentos a Curto Prazo	-	-
Fornecedores e Contas a Pagar a Curto Prazo	225.288,84	383.109,94
Obrigações Fiscais a Curto Prazo	-	-
Obrigações de Repartição a Outros Entes	-	-
Provisões a Curto Prazo	-	-
Demais Obrigações a Curto Prazo	70.958,67	1.018.447,50
<b>PASSIVO NÃO CIRCULANTE</b>	<b>-</b>	<b>-</b>
Obrigações Trabalhistas, Previdenciárias e Assistenciais a Pagar a Longo Prazo	-	-
Empréstimos e Financiamentos a Longo Prazo	-	-
Fornecedores e Contas a Pagar a Longo Prazo	-	-
Obrigações Fiscais a Longo Prazo	-	-
Provisões a Longo Prazo	-	-
Demais Obrigações a Longo Prazo	-	-
<b>TOTAL DO PASSIVO</b>	<b>1.232.671,61</b>	<b>2.298.040,35</b>
<b>PATRIMÔNIO LÍQUIDO</b>	<b>Exercício Atual</b>	<b>Exercício Anterior</b>
Resultados Acumulados	46.982.361,36	15.391.852,92
Resultado do Exercício	31.933.797,73	48.605.428,69
Resultado de Exercícios Anteriores	15.391.852,92	11.121.466,32
Ajustes de Exercícios Anteriores	- 343.289,29	- 44.335.042,09
<b>TOTAL DO PATRIMÔNIO LÍQUIDO</b>	<b>46.982.361,36</b>	<b>15.391.852,92</b>
<b>TOTAL DO PASSIVO E PATRIMÔNIO LÍQUIDO</b>	<b>48.215.032,97</b>	<b>17.689.893,27</b>

EXERCÍCIO: 2021

PERÍODO(MÊS): DEZEMBRO

QUADRO DOS ATIVOS E PASSIVOS FINANCEIROS E PERMANENTES (LEI 4.320/64)

EXERCÍCIO: 2021		PERÍODO(MÊS): DEZEMBRO	
ATIVO (I)	Exercício Atual	Exercício Anterior	
ATIVO FINANCEIRO	46.478.823,01	15.850.436,18	
ATIVO PERMANENTE	1.736.209,96	1.839.457,09	
<b>TOTAL DO ATIVO</b>	<b>48.215.032,97</b>	<b>17.689.893,27</b>	
PASSIVO (II)	Exercício Atual	Exercício Anterior	
PASSIVO FINANCEIRO	41.493.994,53	13.339.477,95	
PASSIVO PERMANENTE	909.802,59	722.088,31	
<b>TOTAL DO PASSIVO</b>	<b>42.403.797,12</b>	<b>14.061.566,26</b>	
<b>SALDO PATRIMONIAL</b>	<b>5.811.235,85</b>	<b>3.628.327,01</b>	

QUADRO DAS CONTAS DE COMPENSAÇÃO (LEI 4.320/64)

EXERCÍCIO: 2021		PERÍODO(MÊS): DEZEMBRO	
ATOS POTENCIAIS ATIVOS	Exercício Atual	Exercício Anterior	
Garantias e Contragarantias Recebidas	-	-	
Direitos Conveniados e Outros Instrumentos Congêneres	-	-	
Direitos Contratuais	-	-	
Outros Atos Potenciais Ativos	-	-	
<b>TOTAL DOS ATOS POTENCIAIS ATIVOS</b>	<b>-</b>	<b>-</b>	
ATOS POTENCIAIS PASSIVOS	Exercício Atual	Exercício Anterior	
Garantias e Contragarantias Concedidas	-	-	
Obrigações Conveniadas e Outros Instrumentos Congêneres	-	-	
Obrigações Contratuais	34.616.078,51	32.497.447,67	
Outros Atos Potenciais Passivos	-	-	
<b>TOTAL DOS ATOS POTENCIAIS PASSIVOS</b>	<b>34.616.078,51</b>	<b>32.497.447,67</b>	

EXERCÍCIO: 2021

PERÍODO(MÊS): DEZEMBRO

QUADRO DO SUPERÁVIT / DÉFICIT FINANCEIRO (LEI 4.320/64)

EXERCÍCIO: 2021

PERÍODO(MÊS): DEZEMBRO

DESTINAÇÃO DE RECURSOS	Exercício Atual	Exercício Anterior
Recursos Ordinários	-	1.004,98
Receitas de Impostos e de Transferência de Impostos - Educação	-	-
Transferências do FUNDEB 60%	-	-
Transferências do FUNDEB 40%	-	-
Transferência de Recursos do Fundo Nacional do Desenvolvimento da Educação - FNDE	-	-
Transferências de Convênios - Educação	-	-
Outros Recursos Destinados à Educação	-	-
Receitas de Impostos e de Transferência de Impostos - Saúde	-	-
Transferência de Recursos do Sistema Único de Saúde - SUS	-	-
Transferências de Convênios - Saúde	-	-
Outros Recursos Destinados à Saúde	4.981.903,13	2.509.803,92
Transferência de Recursos do Fundo Nacional de Assistência Social - FNAS	-	-
Transferências de Convênios - Assistência Social	-	-
Outros Recursos Destinados à Assistência Social	-	-
Recursos destinados ao RPPS - Plano Previdenciário	-	-
Recursos destinados ao RPPS - Plano Financeiro	-	-
Recursos destinados ao RGPS	-	-
Recursos próprios dos consórcios	-	-
Recursos de Operações de Crédito	-	-
Recursos de Alienação de Bens/Ativos	2.925,35	2.159,29
Outras Destinações Vinculadas de Recursos	-	-
<b>Total</b>	<b>4.984.828,48</b>	<b>2.510.958,23</b>

DEMONSTRAÇÃO DAS VARIAÇÕES PATRIMONIAIS

18203 - INSTITUTO DE PREVIDENCIA DO MUNICIPIO - ASSISTENCIA A SAUDE DOS SERVIDORES DO MUNICIPIO DE FORTALEZA

EXERCÍCIO: 2021

PERÍODO (ATÉ MÊS): DEZEMBRO

<b>A. QUADRO PRINCIPAL</b>	<b>Exercício Atual</b>	<b>Exercício Anterior</b>
<b>VARIAÇÕES PATRIMONIAIS AUMENTATIVAS (I)</b>	<b>175.418.410,56</b>	<b>171.860.241,66</b>
IMPOSTOS, TAXAS E CONTRIBUIÇÕES DE MELHORIA	-	-
CONTRIBUIÇÕES	174.412.045,27	84.348.915,30
EXPLORAÇÃO E VENDA DE BENS, SERVIÇOS E DIREITOS	76.038,70	87.351.304,61
VARIAÇÕES PATRIMONIAIS AUMENTATIVAS FINANCEIRAS	888.515,85	75.373,75
TRANSFERÊNCIAS E DELEGAÇÕES RECEBIDAS	6.145,00	14.463,13
VALORIZAÇÃO E GANHOS COM ATIVOS E DESINCORPORAÇÃO DE PASSIVOS	22.660,47	57.782,05
OUTRAS VARIAÇÕES PATRIMONIAIS AUMENTATIVAS	13.005,27	12.402,82
<b>VARIAÇÕES PATRIMONIAIS DIMINUTIVAS (II)</b>	<b>143.484.612,83</b>	<b>123.254.812,97</b>
PESSOAL E ENCARGOS	5.436.854,92	6.499.102,92
BENEFÍCIOS PREVIDENCIÁRIOS E ASSISTENCIAIS	-	-
USO DE BENS, SERVIÇOS E CONSUMO DE CAPITAL FIXO	136.294.046,96	114.721.006,12
VARIAÇÕES PATRIMONIAIS DIMINUTIVAS FINANCEIRAS	-	-
TRANSFERÊNCIAS E DELEGAÇÕES CONCEDIDAS	2.700,78	12.371,56
DESVALORIZAÇÃO E PERDA DE ATIVOS E INCORPORAÇÃO DE PASSIVOS	1.921,24	12.664,00
TRIBUTÁRIAS	1.749.088,93	1.681.537,18
CUSTO DAS MERCADORIAS E DOS PRODUTOS VENDIDOS, E DOS SERVIÇOS PRESTADOS	-	-
OUTRAS VARIAÇÕES PATRIMONIAIS DIMINUTIVAS	-	328.131,19
<b>RESULTADO PATRIMONIAL DO PERÍODO (I-II)</b>	<b>31.933.797,73</b>	<b>48.605.428,69</b>



DEMONSTRAÇÃO DO FLUXO DE CAIXA

18203 - INSTITUTO DE PREVIDENCIA DO MUNICIPIO - ASSISTENCIA A SAUDE DOS SERVIDORES DO MUNICIPIO DE FORTALEZA

EXERCÍCIO: 2021

PERÍODO (ATÉ MÊS): DEZEMBRO

<b>A. QUADRO PRINCIPAL</b>	<b>EXERCÍCIO ATUAL</b>	<b>EXERCÍCIO ANTERIOR</b>
<b>FLUXOS DE CAIXA DAS ATIVIDADES OPERACIONAIS (I)</b>	<b>30.627.686,83</b>	<b>4.972.893,16</b>
<b>INGRESSOS</b>	<b>184.165.440,76</b>	<b>182.277.697,70</b>
Impostos, Taxas e Contribuições de Melhoria	-	-
Receita de Contribuições	-	-
Receita Patrimonial	-	-
Receita Agropecuária	-	-
Receita Industrial	-	-
Receita de Serviços	174.655.744,90	172.558.762,39
Remuneração das Disponibilidades	888.515,85	75.373,75
Transferências Recebidas	-	-
Outras Receitas/Ingressos Operacionais	8.621.180,01	9.643.561,56
Outras Receitas Derivadas e Originárias	13.005,27	12.402,82
Depósitos Terceiros Passivos - Recebidos	-	-
Recebimentos de Consignações	6.962.509,55	7.778.150,35
Transferências Financeiras Recebidas	-	-
Outros Recebimentos Extraorçamentários	1.645.665,19	1.853.008,39
<b>DESEMBOLSOS</b>	<b>153.537.753,93</b>	<b>177.304.804,54</b>
Pessoal e Demais Despesas	145.345.316,19	168.754.466,78
Juros e Encargos da Dívida	-	-
Transferências Concedidas	512.879,43	496.123,49
Outros Desembolsos Operacionais	7.679.558,31	8.054.214,27
Depósitos Terceiros Passivos - Devolução	-	-
Pagamentos de Consignações	7.679.558,31	8.054.214,27
Transferências Financeiras Concedidas	-	-
Outros Pagamentos Extra Orçamentários	-	-
<b>FLUXOS DE CAIXA DAS ATIVIDADES DE INVESTIMENTO (II)</b>	<b>700,00</b>	<b>-</b>
<b>INGRESSOS</b>	<b>700,00</b>	<b>-</b>
Alienações de Bens	700,00	-
Amortização de Empréstimos e Financiamentos Concedidos	-	-
Outros Ingressos de Investimentos	-	-
<b>DESEMBOLSOS</b>	<b>-</b>	<b>-</b>
Aquisição de Ativo não Circulante	-	-
Concessão de Empréstimos e Financiamentos	-	-
Outros Desembolsos de Investimentos	-	-



## DEMONSTRAÇÃO DO FLUXO DE CAIXA

18203 - INSTITUTO DE PREVIDENCIA DO MUNICIPIO - ASSISTENCIA A SAUDE DOS SERVIDORES DO MUNICIPIO DE FORTALEZA

EXERCÍCIO: 2021

PERÍODO (ATÉ MÊS): DEZEMBRO

<b>FLUXOS DE CAIXA DAS ATIVIDADES DE FINANCIAMENTO (III)</b>	-	-
<b>INGRESSOS</b>	-	-
Operações de Crédito	-	-
Integralização do Capital Social de Empresas Dependentes	-	-
Outros Ingressos de Financiamentos	-	-
<b>DESEMBOLSOS</b>	-	-
Amortização/Refinanciamento da Dívida	-	-
Outros desembolsos de financiamento	-	-
<b>GERAÇÃO LÍQUIDA DE CAIXA E EQUIVALENTE DE CAIXA (I+II+III)</b>	<b>30.628.386,83</b>	<b>4.972.893,16</b>
<b>CAIXA E EQUIVALENTE DE CAIXA INICIAL</b>	<b>15.850.436,18</b>	<b>10.877.543,02</b>
<b>CAIXA E EQUIVALENTE DE CAIXA FINAL</b>	<b>46.478.823,01</b>	<b>15.850.436,18</b>
<b>B. QUADRO DE TRANSFERÊNCIAS RECEBIDAS E CONCEDIDAS</b>	<b>EXERCÍCIO ATUAL</b>	<b>EXERCÍCIO ANTERIOR</b>
Intergovernamentais	-	-
da União	-	-
de Estados e Distrito Federal	-	-
de Municípios	-	-
Intragovernamentais	-	-
Outras Transferências Recebidas	-	-
<b>Total das Transferências Recebidas</b>	-	-
Intergovernamentais	-	-
a União	-	-
a Estados e ao Distrito Federal	-	-
a Municípios	-	-
a Consórcios Públicos	-	-
Intragovernamentais	512.879,43	496.123,49
Outras Transferências Concedidas	-	-
<b>Total das Transferências Concedidas</b>	<b>512.879,43</b>	<b>496.123,49</b>

DEMONSTRAÇÃO DO FLUXO DE CAIXA

18203 - INSTITUTO DE PREVIDENCIA DO MUNICIPIO - ASSISTENCIA A SAUDE DOS SERVIDORES DO MUNICIPIO DE FORTALEZA

EXERCÍCIO: 2021

PERÍODO (ATÉ MÊS): DEZEMBRO

<b>C. QUADRO DE DESEMBOLSOS DE PESSOAL E DEMAIS DESPESAS POR FUNÇÃO</b>	<b>EXERCÍCIO ATUAL</b>	<b>EXERCÍCIO ANTERIOR</b>
Legislativa	-	-
Judiciária	-	-
Essencial à Justiça	-	-
Administração	-	-
Defesa Nacional	-	-
Segurança Pública	-	-
Relações Exteriores	-	-
Assistência Social	-	-
Previdência Social	-	-
Saúde	144.086.643,22	167.392.051,89
Trabalho	-	-
Educação	-	-
Cultura	-	-
Direitos da Cidadania	-	-
Urbanismo	-	-
Habitação	-	-
Saneamento	-	-
Gestão Ambiental	-	-
Ciência e Tecnologia	-	-
Agricultura	-	-
Organização Agrária	-	-
Indústria	-	-
Comércio e Serviços	-	-
Comunicações	-	-
Energia	-	-
Transporte	-	-
Desporto e Lazer	-	-
Encargos Especiais	1.258.672,97	1.362.414,89
<b>Total dos Desembolsos de Pessoal e Demais Despesas por Função</b>	<b>145.345.316,19</b>	<b>168.754.466,78</b>
<b>D. QUADRO DE JUROS E ENCARGOS DA DÍVIDA</b>	<b>EXERCÍCIO ATUAL</b>	<b>EXERCÍCIO ANTERIOR</b>
Juros e Correção Monetária da Dívida Interna	-	-
Juros e Correção Monetária da Dívida Externa	-	-
Outros Encargos da Dívida	-	-
<b>Total dos Juros e Encargos da Dívida</b>	<b>-</b>	<b>-</b>

PREFEITURA MUNICIPAL DE FORTALEZA  
DEMONSTRATIVO DA DÍVIDA FLUTUANTE - ANEXO 17 DA LEI 4.320  
18203 - INSTITUTO DE PREVIDENCIA DO MUNICIPIO - ASSISTENCIA A SAUDE DOS SERVIDORES DO MUNICIPIO DE FORTALEZA

EXERCÍCIO: 2021 PERÍODO (ATÉ MÊS): DEZEMBRO

DESCRIÇÃO	SALDO ANTERIOR	MOVIMENTAÇÃO DO EXERCÍCIO			SALDO PARA O EXERCÍCIO SEGUINTE
		INSCRIÇÃO / REC. EXTRA ORÇAMENTÁRIA	BAIXA / DESPESA EXTRA ORÇAMENTÁRIA	PRESCRIÇÃO / CANCELAMENTO	
RESTOS A PAGAR	12.551.470,52	41.396.069,90	9.472.735,03	3.051.769,53	41.423.035,86
DEPÓSITOS E CAUÇÕES	24.660,00	-	-	-	24.660,00
CONSIGNAÇÕES	763.347,43	6.962.509,55	7.679.558,31	-	46.298,67
INSS	61.324,18	799.934,66	814.960,17	-	46.298,67
ISS	439.161,28	3.313.284,42	3.752.445,70	-	-
IRRF	262.720,97	2.352.460,00	2.615.180,97	-	-
IPM	-	262.175,46	262.175,46	-	-
OUTRAS CONSIGNAÇÕES	141,00	234.655,01	234.796,01	-	-
<b>TOTAL</b>	<b>13.339.477,95</b>	<b>48.358.579,45</b>	<b>17.152.293,34</b>	<b>3.051.769,53</b>	<b>41.493.994,53</b>



# **Fortaleza**

## **PREFEITURA**

### **UNIDADE 19201**

# **AUTARQUIA MUNICIPAL DE TRÂNSITO**

## **E CIDADANIA**

PREFEITURA MUNICIPAL DE FORTALEZA  
DEMONSTRATIVO DA RECEITA E DESPESA SEGUNDO AS CATEGORIAS ECONOMICAS - ANEXO 01 DA LEI 4.320/64  
19201 - AUTARQUIA MUNICIPAL DE TRANSITO E CIDADANIA

EXERCÍCIO: 2021 PERÍODO (ATÉ MÊS): DEZEMBRO

RECEITAS		DESPESAS	
<b>RECEITAS CORRENTES</b>	<b>74.874.650,59</b>	<b>DESPESAS CORRENTES</b>	<b>137.212.022,78</b>
Impostos, Taxas, Contribuições de Melhoria	1.781.905,24	Pessoal e Encargos Sociais	41.033.159,00
Receita de Contribuições	-	Juros e Encargos da Dívida	-
Receita Patrimonial	2.744.384,14	Outras Despesas Correntes	96.178.863,78
Receita Agropecuária	-		
Receita Industrial	-		
Receita de Serviços	-		
Transferências Correntes	-		
Outras Receitas Correntes	70.348.361,21		
Dedução para Formação do FUNDEB	-		
<b>SUPERÁVIT CORRENTE</b>	<b>-</b>	<b>DÉFICIT CORRENTE</b>	<b>62.337.372,19</b>
<b>RECEITAS DE CAPITAL</b>	<b>27.317,36</b>	<b>DESPESAS DE CAPITAL</b>	<b>15.619.687,22</b>
Operações de Crédito	-	Investimento	15.619.687,22
Alienação de Bens	27.317,36	Inversões Financeira	-
Amortizações de Empréstimos	-	Amortização da Dívida	-
Transferências de Capital	-		
Outras Receitas de Capital	-		
<b>REPASSE RECEBIDO</b>	<b>81.923.199,72</b>	<b>REPASSE CONCEDIDO</b>	<b>29.189.343,42</b>
<b>TOTAL DA RECEITA</b>	<b>156.825.167,67</b>	<b>TOTAL DA DESPESA</b>	<b>182.021.053,42</b>
<b>DÉFICIT</b>	<b>25.195.885,75</b>	<b>SUPERÁVIT</b>	<b>-</b>
<b>TOTAL</b>	<b>182.021.053,42</b>	<b>TOTAL</b>	<b>182.021.053,42</b>

RESUMO

RECEITAS		DESPESAS	
RECEITAS CORRENTES	74.874.650,59	DESPESAS CORRENTES	137.212.022,78
RECEITAS DE CAPITAL	27.317,36	DESPESAS DE CAPITAL	15.619.687,22
REPASSE RECEBIDO	81.923.199,72	REPASSE CONCEDIDO	29.189.343,42
DÉFICIT	25.195.885,75	SUPERÁVIT	-
<b>TOTAL</b>	<b>182.021.053,42</b>	<b>TOTAL</b>	<b>182.021.053,42</b>

CÓDIGO	ESPECIFICAÇÃO	ELEMENTO	MODALIDADE	CATEGORIA / GRUPO
300000	DESPESAS CORRENTES			137.212.022,78
310000	PESSOAL E ENCARGOS SOCIAIS			41.033.159,00
319000	APLICACOES DIRETAS		33.354.689,97	
319011	VENCIMENTOS E VANTAGENS FIXAS - PESSOAL CIVIL	32.321.571,75		
319013	CONTRIBUICOES PATRONAIS	203.489,04		
319016	OUTRAS DESPESAS VARIAVEIS - PESSOAL CIVIL	699.230,38		
319092	DESPESAS DE EXERCICIOS ANTERIORES	31.494,10		
319094	INDENIZACOES RESTITUICOES TRABALHISTAS	11.268,00		
319096	RESSARCIMENTO DESPESAS DE PESSOAL REQUISITADO	87.636,70		
319100	APLICACAO DIRETA DECORRENTE DE OPERACAO ENTRE ORGAOS, FUNDOS E ENTIDADES INTEGRANTES DOS ORCAMENTOS FISCAL E DA SEGURIDADE SOCIAL		7.678.469,03	
319113	CONTRIBUICOES PATRONAIS	7.678.469,03		
319192	DESPESAS DE EXERCICIOS ANTERIORES			
330000	OUTRAS DESPESAS CORRENTES			96.178.863,78
332000	TRANSFERENCIAS A UNIAO			
332081	DISTRIBUICAO CONSTITUCIONAL OU LEGAL DE RECEITAS			
333000	TRANSFERENCIAS A ESTADOS E AO DISTRITO FEDERAL		582.760,38	
333041	CONTRIBUICOES	503.000,00		
333081	DISTRIBUICAO CONSTITUCIONAL OU LEGAL DE RECEITAS	79.760,38		
339000	APLICACOES DIRETAS		95.596.103,40	
339008	OUTROS BENEFICIOS ASSISTENCIAIS	20.666,46		
339014	DIARIAS - CIVIL	1.350,00		
339030	MATERIAL DE CONSUMO	196.710,97		
339033	PASSAGENS E DESPESAS COM LOCOMOCAO			
339034	OUTRAS DESPESAS DE PESSOAL DECORRENTES DE CONTRATOS DE TERCEIRIZACAO			
339035	SERVICOS DE CONSULTORIA			
339036	OUTROS SERVICOS DE TERCEIROS - PESSOA FISICA	157.340,70		
339037	LOCACAO DE MAO-DE-OBRA			
339039	OUTROS SERVICOS DE TERCEIROS - PESSOA JURIDICA	79.719.818,36		
339040	SERVICOS DE TECNOLOGIA DA INFORMACAO E COMUNICACAO - PESSOA JURIDICA	8.197.216,23		
339046	AUXILIO-ALIMENTACAO	321.243,00		
339047	OBRIGACOES TRIBUTARIAS CONTRIBUTIVAS	1.142.424,62		
339091	SENTENCAS JUDICIAIS	249.602,13		
339092	DESPESAS DE EXERCICIOS ANTERIORES	5.589.618,86		
339093	INDENIZACOES E RESTITUICOES	112,07		
339100	APLICACAO DIRETA DECORRENTE DE OPERACAO ENTRE ORGAOS, FUNDOS E ENTIDADES INTEGRANTES DOS ORCAMENTOS FISCAL E DA SEGURIDADE SOCIAL			
339139	OUTROS SERVICOS DE TERCEIROS - PESSOA JURIDICA			

CÓDIGO	ESPECIFICAÇÃO	ELEMENTO	MODALIDADE	CATEGORIA / GRUPO
400000	DESPESAS DE CAPITAL			15.619.687,22
440000	INVESTIMENTOS			15.619.687,22
449000	APLICACOES DIRETAS		15.619.687,22	
449039	OUTROS SERVICOS DE TERCEIROS - PESSOA JURIDICA	4.617.927,88		
449040	SERVICOS DE TECNOLOGIA DA INFORMACAO E COMUNICACAO - PESSOA JURIDICA			
449051	OBRAS E INSTALACOES	5.619.707,17		
449052	EQUIPAMENTOS E MATERIAL PERMANENTE	1.395.779,73		
449092	DESPESAS DE EXERCICIOS ANTERIORES	3.986.272,44		
<b>TOTAL</b>				<b>152.831.710,00</b>



PREFEITURA MUNICIPAL DE FORTALEZA  
RECEITA SEGUNDO AS CATEGORIAS ECONÔMICAS - ANEXO 2 DA LEI 4.320/64  
19201 - AUTARQUIA MUNICIPAL DE TRANSITO E CIDADANIA

Exercício 2021

Cód. Receita	Desc. Receita	Desdobramento	Origem	Categoria Econômica
1000000000	RECEITAS CORRENTES			74.874.650,59
1100000000	IMPOSTOS, TAXAS E CONTRIBUICOES DE MELHORIA		1.781.905,24	
1120000000	TAXAS	1.781.905,24		
1122000000	TAXAS PELA PRESTACAO DE SERVICOS	1.781.905,24		
1122010000	TAXAS PELA PRESTACAO DE SERVICOS	1.781.905,24		
1122011000	TAXAS PELA PRESTACAO DE SERVICOS	1.781.905,24		
1122011100	TAXAS PELA PRESTACAO DE SERVICOS - PRINCIPAL	1.781.905,24		
1300000000	RECEITA PATRIMONIAL		2.744.384,14	
1310000000	EXPLORACAO DO PATRIMONIO IMOBILIARIO DO ESTADO	-		
1310020000	CONCESSAO, PERMISSAO, AUTORIZACAO OU CESSAO DO DIREITO DE USO DE BENS IMOVEIS PUBLICOS	-		
1310021000	CONCESSAO, PERMISSAO, AUTORIZACAO OU CESSAO DO DIREITO DE USO DE BENS IMOVEIS PUBLICOS	-		
1310021100	CONCESSAO, PERMISSAO, AUTORIZACAO OU CESSAO DO DIREITO DE USO DE BENS IMOVEIS PUBLICOS - PRINCIPAL	-		
1320000000	VALORES MOBILIARIOS	123.509,20		
1321000000	JUROS E CORRECOES MONETARIAS	123.509,20		
1321001000	REMUNERACAO DE DEPOSITOS BANCARIOS	123.509,20		
1321001100	REMUNERACAO DE DEPOSITOS BANCARIOS - PRINCIPAL	123.509,20		
1390000000	DEMAIS RECEITAS PATRIMONIAIS	2.620.874,94		
1390001000	DEMAIS RECEITAS PATRIMONIAIS	2.620.874,94		
1390001100	DEMAIS RECEITAS PATRIMONIAIS - PRINCIPAL	2.620.874,94		
1900000000	OUTRAS RECEITAS CORRENTES		70.348.361,21	
1910000000	MULTAS ADMINISTRATIVAS, CONTRATUAIS E JUDICIAIS	64.185.469,21		
1910010000	MULTAS PREVISTAS EM LEGISLACAO ESPECIFICA	64.185.469,21		
1910011000	MULTAS PREVISTAS EM LEGISLACAO ESPECIFICA	64.185.469,21		
1910011100	MULTAS PREVISTAS EM LEGISLACAO ESPECIFICA - PRINCIPAL	63.906.245,21		
1910011101	MULTAS PREVISTAS EM LEGISLACAO ESPECIFICA - PRINCIPAL - MULTAS DE TRANSITO	63.906.245,21		
1910011300	MULTAS PREVISTAS EM LEGISLACAO ESPECIFICA - DIVIDA ATIVA	279.224,00		
1920000000	INDENIZACOES, RESTITUICOES E RESSARCIMENTOS	16.656,54		
1922000000	RESTITUICOES	16.656,54		
1922990000	OUTRAS RESTITUICOES	16.656,54		
1922991000	OUTRAS RESTITUICOES	16.656,54		
1922991100	OUTRAS RESTITUICOES - PRINCIPAL	16.656,54		
1922991199	OUTRAS RESTITUICOES - PRINCIPAL - DEMAIS RESTITUICOES	16.656,54		
1930000000	BENS, DIREITOS E VALORES INCORPORADOS AO PATRIMONIO PUBLICO	6.146.235,46		
1930020000	ALIENACAO DE BENS APREENDIDOS	6.146.235,46		
1930021000	ALIENACAO DE BENS E MERCADORIAS APREENDIDOS	6.146.235,46		
1930021100	ALIENACAO DE BENS E MERCADORIAS APREENDIDOS - PRINCIPAL	6.146.235,46		
2000000000	RECEITAS DE CAPITAL			27.317,36
2200000000	ALIENACAO DE BENS		27.317,36	
2210000000	ALIENACAO DE BENS MOVEIS	27.317,36		
2213000000	ALIENACAO DE BENS MOVEIS E SEMOVENTES	27.317,36		
2213001000	ALIENACAO DE BENS MOVEIS E SEMOVENTES	27.317,36		
2213001100	ALIENACAO DE BENS MOVEIS E SEMOVENTES - PRINCIPAL	27.317,36		
<b>TOTAL</b>				<b>74.901.967,95</b>

CÓDIGO	ESPECIFICAÇÃO	OPERAÇÃO ESPECIAL	PROJETO	ATIVIDADE	TOTAL
04.000.0000.0000.0000	ADMINISTRACAO		1.395.779,73	43.807.865,27	45.203.645,00
04.122.0000.0000.0000	ADMINISTRACAO GERAL		203.825,26	43.807.865,27	44.011.690,53
04.122.0001.0000.0000	GESTAO E MANUTENCAO		203.825,26	43.807.865,27	44.011.690,53
04.122.0001.1796.0000	AQUISICAO DE EQUIPAMENTOS, MOBILIARIOS E VEICULOS		203.825,26		203.825,26
04.122.0001.1796.0047	AQUISICAO DE EQUIPAMENTOS, MOBILIARIOS E VEICULOS		203.825,26		203.825,26
04.122.0001.2016.0000	MANUTENCAO E FUNCIONAMENTO ADMINISTRATIVO			2.774.706,27	2.774.706,27
04.122.0001.2016.0018	MANUTENCAO E FUNCIONAMENTO ADMINISTRATIVO			2.774.706,27	2.774.706,27
04.122.0001.2195.0000	REMUNERACAO DE PESSOAL ATIVO DO MUNICIPIO E ENCARGOS SOCIAIS			41.033.159,00	41.033.159,00
04.122.0001.2195.0019	REMUNERACAO DE PESSOAL ATIVO DO MUNICIPIO E ENCARGOS SOCIAIS			41.033.159,00	41.033.159,00
04.126.0000.0000.0000	TECNOLOGIA DA INFORMACAO		1.191.954,47		1.191.954,47
04.126.0001.0000.0000	GESTAO E MANUTENCAO		1.191.954,47		1.191.954,47
04.126.0001.1005.0000	AQUISICAO E IMPLANTACAO DE PRODUTOS E SERVICOS DE TI		1.191.954,47		1.191.954,47
04.126.0001.1005.0016	AQUISICAO E IMPLANTACAO DE PRODUTOS E SERVICOS DE TI		1.191.954,47		1.191.954,47
04.128.0000.0000.0000	FORMACAO DE RECURSOS HUMANOS				
04.128.0082.0000.0000	GESTAO DE PESSOAS E VALORIZACAO DOS SERVIDORES				
04.128.0082.2019.0000	CAPACITACAO DE SERVIDORES				
04.128.0082.2019.0009	CAPACITACAO DE SERVIDORES				
06.000.0000.0000.0000	SEGURANCA PUBLICA		24.731.891,54	76.886.218,83	101.618.110,37
06.122.0000.0000.0000	ADMINISTRACAO GERAL				
06.122.0053.0000.0000	EDUCACAO E SEGURANCA DO TRANSITO				
06.122.0053.1796.0000	AQUISICAO DE EQUIPAMENTOS, MOBILIARIOS E VEICULOS				
06.122.0053.1796.0080	AQUISICAO DE EQUIPAMENTOS, MOBILIARIOS E VEICULOS				
06.181.0000.0000.0000	POLICIAMENTO		24.731.891,54	76.886.218,83	101.618.110,37
06.181.0053.0000.0000	EDUCACAO E SEGURANCA DO TRANSITO		24.731.891,54	76.886.218,83	101.618.110,37
06.181.0053.1175.0000	IMPLANTACAO DE EQUIPAMENTOS PARA O CONTROLE DE TRAFEGO EM AREA DE FORTALEZA (CTAFOR)		24.731.891,54		24.731.891,54
06.181.0053.1175.0001	IMPLANTACAO DE EQUIPAMENTOS PARA O CONTROLE DE TRAFEGO EM AREA DE FORTALEZA (CTAFOR)		24.731.891,54		24.731.891,54
06.181.0053.1627.0000	AQUISICAO DE VEICULOS PARA AS ATIVIDADES OPERACIONAIS DE TRANSITO				
06.181.0053.1627.0001	AQUISICAO DE VEICULOS PARA AS ATIVIDADES OPERACIONAIS DE TRANSITO				
06.181.0053.2169.0000	REALIZACAO E APOIO DAS ATIVIDADES EDUCATIVAS DE TRANSITO			16.980.568,48	16.980.568,48
06.181.0053.2169.0001	REALIZACAO E APOIO DAS ATIVIDADES EDUCATIVAS DE TRANSITO			16.980.568,48	16.980.568,48
06.181.0053.2940.0000	MANUTENCAO DE OPERACAO DE TRANSITO E DE SINALIZACAO VIARIA			59.905.650,35	59.905.650,35
06.181.0053.2940.0001	MANUTENCAO DA OPERACIONALIZACAO DO TRANSITO			59.905.650,35	59.905.650,35
15.000.0000.0000.0000	URBANISMO			4.617.927,88	4.617.927,88
15.451.0000.0000.0000	INFRA-ESTRUTURA URBANA			4.617.927,88	4.617.927,88
15.451.0053.0000.0000	EDUCACAO E SEGURANCA DO TRANSITO			4.617.927,88	4.617.927,88
15.451.0053.2385.0000	RECAPEAMENTO DE VIAS E LOGRADOUROS PUBLICOS - OPERACAO TAPA BURACO			4.617.927,88	4.617.927,88

CÓDIGO	ESPECIFICAÇÃO	OPERAÇÃO ESPECIAL	PROJETO	ATIVIDADE	TOTAL
15.451.0053.2385.0002	RECAPEAMENTO DE VIAS E LOGRADOUROS PUBLICOS - OPERACAO TAPA BURACO			4.617.927,88	4.617.927,88
28.000.0000.0000.0000	ENCARGOS ESPECIAIS	1.392.026,75			
28.846.0000.0000.0000	OUTROS ENCARGOS ESPECIAIS	1.392.026,75			
28.846.0012.0000.0000	ENCARGOS GERAIS DO MUNICIPIO	1.392.026,75			
28.846.0012.0017.0000	CONTRIBUICAO PARA FORMACAO DO PASEP	1.142.424,62			
28.846.0012.0017.0002	CONTRIBUICAO PARA FORMACAO DO PASEP	1.142.424,62			
28.846.0012.0024.0000	CUMPRIMENTO DE SENTENCA JUDICIAL	249.602,13			
28.846.0012.0024.0004	CUMPRIMENTO DE SENTENCA JUDICIAL	249.602,13			
	<b>TOTAL</b>	<b>1.392.026,75</b>	<b>26.127.671,27</b>	<b>125.312.011,98</b>	<b>152.831.710,00</b>

CÓDIGO	ESPECIFICAÇÃO	OPERAÇÃO ESPECIAL	PROJETO	ATIVIDADE	TOTAL
04.000.0000.0000.0000	ADMINISTRACAO		1.395.779,73	43.807.865,27	45.203.645,00
04.122.0000.0000.0000	ADMINISTRACAO GERAL		203.825,26	43.807.865,27	44.011.690,53
04.122.0001.0000.0000	GESTAO E MANUTENCAO		203.825,26	43.807.865,27	44.011.690,53
04.122.0001.1796.0000	AQUISICAO DE EQUIPAMENTOS, MOBILIARIOS E VEICULOS		203.825,26		203.825,26
04.122.0001.1796.0047	AQUISICAO DE EQUIPAMENTOS, MOBILIARIOS E VEICULOS		203.825,26		203.825,26
04.122.0001.2016.0000	MANUTENCAO E FUNCIONAMENTO ADMINISTRATIVO			2.774.706,27	2.774.706,27
04.122.0001.2016.0018	MANUTENCAO E FUNCIONAMENTO ADMINISTRATIVO			2.774.706,27	2.774.706,27
04.122.0001.2195.0000	REMUNERACAO DE PESSOAL ATIVO DO MUNICIPIO E ENCARGOS SOCIAIS			41.033.159,00	41.033.159,00
04.122.0001.2195.0019	REMUNERACAO DE PESSOAL ATIVO DO MUNICIPIO E ENCARGOS SOCIAIS			41.033.159,00	41.033.159,00
04.126.0000.0000.0000	TECNOLOGIA DA INFORMACAO		1.191.954,47		1.191.954,47
04.126.0001.0000.0000	GESTAO E MANUTENCAO		1.191.954,47		1.191.954,47
04.126.0001.1005.0000	AQUISICAO E IMPLANTACAO DE PRODUTOS E SERVICOS DE TI		1.191.954,47		1.191.954,47
04.126.0001.1005.0016	AQUISICAO E IMPLANTACAO DE PRODUTOS E SERVICOS DE TI		1.191.954,47		1.191.954,47
04.128.0000.0000.0000	FORMACAO DE RECURSOS HUMANOS				
04.128.0082.0000.0000	GESTAO DE PESSOAS E VALORIZACAO DOS SERVIDORES				
04.128.0082.2019.0000	CAPACITACAO DE SERVIDORES				
04.128.0082.2019.0009	CAPACITACAO DE SERVIDORES				
06.000.0000.0000.0000	SEGURANCA PUBLICA		24.731.891,54	76.886.218,83	101.618.110,37
06.122.0000.0000.0000	ADMINISTRACAO GERAL				
06.122.0053.0000.0000	EDUCACAO E SEGURANCA DO TRANSITO				
06.122.0053.1796.0000	AQUISICAO DE EQUIPAMENTOS, MOBILIARIOS E VEICULOS				
06.122.0053.1796.0080	AQUISICAO DE EQUIPAMENTOS, MOBILIARIOS E VEICULOS				
06.181.0000.0000.0000	POLICIAMENTO		24.731.891,54	76.886.218,83	101.618.110,37
06.181.0053.0000.0000	EDUCACAO E SEGURANCA DO TRANSITO		24.731.891,54	76.886.218,83	101.618.110,37
06.181.0053.1175.0000	IMPLANTACAO DE EQUIPAMENTOS PARA O CONTROLE DE TRAFEGO EM AREA DE FORTALEZA (CTAFOR)		24.731.891,54		24.731.891,54
06.181.0053.1175.0001	IMPLANTACAO DE EQUIPAMENTOS PARA O CONTROLE DE TRAFEGO EM AREA DE FORTALEZA (CTAFOR)		24.731.891,54		24.731.891,54
06.181.0053.1627.0000	AQUISICAO DE VEICULOS PARA AS ATIVIDADES OPERACIONAIS DE TRANSITO				
06.181.0053.1627.0001	AQUISICAO DE VEICULOS PARA AS ATIVIDADES OPERACIONAIS DE TRANSITO				
06.181.0053.2169.0000	REALIZACAO E APOIO DAS ATIVIDADES EDUCATIVAS DE TRANSITO			16.980.568,48	16.980.568,48
06.181.0053.2169.0001	REALIZACAO E APOIO DAS ATIVIDADES EDUCATIVAS DE TRANSITO			16.980.568,48	16.980.568,48
06.181.0053.2940.0000	MANUTENCAO DE OPERACAO DE TRANSITO E DE SINALIZACAO VIARIA			59.905.650,35	59.905.650,35
06.181.0053.2940.0001	MANUTENCAO DA OPERACIONALIZACAO DO TRANSITO			59.905.650,35	59.905.650,35
15.000.0000.0000.0000	URBANISMO			4.617.927,88	4.617.927,88
15.451.0000.0000.0000	INFRA-ESTRUTURA URBANA			4.617.927,88	4.617.927,88
15.451.0053.0000.0000	EDUCACAO E SEGURANCA DO TRANSITO			4.617.927,88	4.617.927,88
15.451.0053.2385.0000	RECAPEAMENTO DE VIAS E LOGRADOUROS PUBLICOS - OPERACAO TAPA BURACO			4.617.927,88	4.617.927,88

CÓDIGO	ESPECIFICAÇÃO	OPERAÇÃO ESPECIAL	PROJETO	ATIVIDADE	TOTAL
15.451.0053.2385.0002	RECAPEAMENTO DE VIAS E LOGRADOUROS PUBLICOS - OPERACAO TAPA BURACO			4.617.927,88	4.617.927,88
28.000.0000.0000.0000	ENCARGOS ESPECIAIS	1.392.026,75			
28.846.0000.0000.0000	OUTROS ENCARGOS ESPECIAIS	1.392.026,75			
28.846.0012.0000.0000	ENCARGOS GERAIS DO MUNICIPIO	1.392.026,75			
28.846.0012.0017.0000	CONTRIBUICAO PARA FORMACAO DO PASEP	1.142.424,62			
28.846.0012.0017.0002	CONTRIBUICAO PARA FORMACAO DO PASEP	1.142.424,62			
28.846.0012.0024.0000	CUMPRIMENTO DE SENTENCA JUDICIAL	249.602,13			
28.846.0012.0024.0004	CUMPRIMENTO DE SENTENCA JUDICIAL	249.602,13			
	<b>TOTAL</b>	<b>1.392.026,75</b>	<b>26.127.671,27</b>	<b>125.312.011,98</b>	<b>152.831.710,00</b>

CÓDIGO	ESPECIFICAÇÃO	ORDINÁRIO	VINCULADO	TOTAL
04.000.0000.0000.0000	ADMINISTRACAO	42.618.576,48	2.585.068,52	45.203.645,00
04.122.0000.0000.0000	ADMINISTRACAO GERAL	42.618.576,48	1.393.114,05	44.011.690,53
04.122.0001.0000.0000	GESTAO E MANUTENCAO	42.618.576,48	1.393.114,05	44.011.690,53
04.122.0001.1796.0000	AQUISICAO DE EQUIPAMENTOS, MOBILIARIOS E VEICULOS		203.825,26	203.825,26
04.122.0001.1796.0047	AQUISICAO DE EQUIPAMENTOS, MOBILIARIOS E VEICULOS		203.825,26	203.825,26
04.122.0001.2016.0000	MANUTENCAO E FUNCIONAMENTO ADMINISTRATIVO	1.623.177,48	1.151.528,79	2.774.706,27
04.122.0001.2016.0018	MANUTENCAO E FUNCIONAMENTO ADMINISTRATIVO	1.623.177,48	1.151.528,79	2.774.706,27
04.122.0001.2195.0000	REMUNERACAO DE PESSOAL ATIVO DO MUNICIPIO E ENCARGOS SOCIAIS	40.995.399,00	37.760,00	41.033.159,00
04.122.0001.2195.0019	REMUNERACAO DE PESSOAL ATIVO DO MUNICIPIO E ENCARGOS SOCIAIS	40.995.399,00	37.760,00	41.033.159,00
04.126.0000.0000.0000	TECNOLOGIA DA INFORMACAO		1.191.954,47	1.191.954,47
04.126.0001.0000.0000	GESTAO E MANUTENCAO		1.191.954,47	1.191.954,47
04.126.0001.1005.0000	AQUISICAO E IMPLANTACAO DE PRODUTOS E SERVICOS DE TI		1.191.954,47	1.191.954,47
04.126.0001.1005.0016	AQUISICAO E IMPLANTACAO DE PRODUTOS E SERVICOS DE TI		1.191.954,47	1.191.954,47
04.128.0000.0000.0000	FORMACAO DE RECURSOS HUMANOS			
04.128.0082.0000.0000	GESTAO DE PESSOAS E VALORIZACAO DOS SERVIDORES			
04.128.0082.2019.0000	CAPACITACAO DE SERVIDORES			
04.128.0082.2019.0009	CAPACITACAO DE SERVIDORES			
06.000.0000.0000.0000	SEGURANCA PUBLICA	44.499.610,52	57.118.499,85	101.618.110,37
06.122.0000.0000.0000	ADMINISTRACAO GERAL			
06.122.0053.0000.0000	EDUCACAO E SEGURANCA DO TRANSITO			
06.122.0053.1796.0000	AQUISICAO DE EQUIPAMENTOS, MOBILIARIOS E VEICULOS			
06.122.0053.1796.0080	AQUISICAO DE EQUIPAMENTOS, MOBILIARIOS E VEICULOS			
06.181.0000.0000.0000	POLICIAMENTO	44.499.610,52	57.118.499,85	101.618.110,37
06.181.0053.0000.0000	EDUCACAO E SEGURANCA DO TRANSITO	44.499.610,52	57.118.499,85	101.618.110,37
06.181.0053.1175.0000	IMPLANTACAO DE EQUIPAMENTOS PARA O CONTROLE DE TRAFEGO EM AREA DE FORTALEZA (CTAFOR)	12.820.975,51	11.910.916,03	24.731.891,54
06.181.0053.1175.0001	IMPLANTACAO DE EQUIPAMENTOS PARA O CONTROLE DE TRAFEGO EM AREA DE FORTALEZA (CTAFOR)	12.820.975,51	11.910.916,03	24.731.891,54
06.181.0053.1627.0000	AQUISICAO DE VEICULOS PARA AS ATIVIDADES OPERACIONAIS DE TRANSITO			
06.181.0053.1627.0001	AQUISICAO DE VEICULOS PARA AS ATIVIDADES OPERACIONAIS DE TRANSITO			
06.181.0053.2169.0000	REALIZACAO E APOIO DAS ATIVIDADES EDUCATIVAS DE TRANSITO	16.888.499,90	92.068,58	16.980.568,48
06.181.0053.2169.0001	REALIZACAO E APOIO DAS ATIVIDADES EDUCATIVAS DE TRANSITO	16.888.499,90	92.068,58	16.980.568,48
06.181.0053.2940.0000	MANUTENCAO DE OPERACAO DE TRANSITO E DE SINALIZACAO VIARIA	14.790.135,11	45.115.515,24	59.905.650,35
06.181.0053.2940.0001	MANUTENCAO DA OPERACIONALIZACAO DO TRANSITO	14.790.135,11	45.115.515,24	59.905.650,35
15.000.0000.0000.0000	URBANISMO	4.617.927,88		4.617.927,88
15.451.0000.0000.0000	INFRA-ESTRUTURA URBANA	4.617.927,88		4.617.927,88
15.451.0053.0000.0000	EDUCACAO E SEGURANCA DO TRANSITO	4.617.927,88		4.617.927,88
15.451.0053.2385.0000	RECAPEAMENTO DE VIAS E LOGRADOUROS PUBLICOS - OPERACAO TAPA BURACO	4.617.927,88		4.617.927,88
15.451.0053.2385.0002	RECAPEAMENTO DE VIAS E LOGRADOUROS PUBLICOS - OPERACAO TAPA BURACO	4.617.927,88		4.617.927,88
28.000.0000.0000.0000	ENCARGOS ESPECIAIS	201.943,28	1.190.083,47	1.392.026,75
28.846.0000.0000.0000	OUTROS ENCARGOS ESPECIAIS	201.943,28	1.190.083,47	1.392.026,75

CÓDIGO	ESPECIFICAÇÃO	ORDINÁRIO	VINCULADO	TOTAL
28.846.0012.0000.0000	ENCARGOS GERAIS DO MUNICIPIO	201.943,28	1.190.083,47	1.392.026,75
28.846.0012.0017.0000	CONTRIBUICAO PARA FORMACAO DO PASEP	142.424,62	1.000.000,00	1.142.424,62
28.846.0012.0017.0002	CONTRIBUICAO PARA FORMACAO DO PASEP	142.424,62	1.000.000,00	1.142.424,62
28.846.0012.0024.0000	CUMPRIMENTO DE SENTENCA JUDICIAL	59.518,66	190.083,47	249.602,13
28.846.0012.0024.0004	CUMPRIMENTO DE SENTENCA JUDICIAL	59.518,66	190.083,47	249.602,13
<b>TOTAL</b>		<b>91.938.058,16</b>	<b>60.893.651,84</b>	<b>152.831.710,00</b>

PREFEITURA MUNICIPAL DE FORTALEZA  
19201 - AUTARQUIA MUNICIPAL DE TRANSITO E CIDADANIA  
ORÇAMENTO GERAL  
DEMONSTRATIVO DAS DESPESAS POR ÓRGÃO E FUNÇÃO

EXERCÍCIO DE 2021

ANEXO 9

	LEGISLATIVA	JUDICIARIA	ESSENCIAL A JUSTICA	ADMINISTRACAO
AUTARQUIA MUNICIPAL DE TRANSITO E CIDADANIA	-	-	-	45.203.645,00
	SEGURANCA PUBLICA	ASSISTENCIA SOCIAL	PREVIDENCIA SOCIAL	SAUDE
AUTARQUIA MUNICIPAL DE TRANSITO E CIDADANIA	101.618.110,37	-	-	-
	TRABALHO	EDUCACAO	CULTURA	DIREITOS DA CIDADANIA
AUTARQUIA MUNICIPAL DE TRANSITO E CIDADANIA	-	-	-	-
	URBANISMO	HABITACAO	SANEAMENTO	GESTAO AMBIENTAL
AUTARQUIA MUNICIPAL DE TRANSITO E CIDADANIA	4.617.927,88	-	-	-
	CIENCIA E TECNOLOGIA	AGRICULTURA	COMERCIO E SERVICOS	COMUNICACOES
AUTARQUIA MUNICIPAL DE TRANSITO E CIDADANIA	-	-	-	-
	ENERGIA	DESPORTO E LAZER	ENCARGOS ESPECIAIS	RESERVA DE CONTINGENCIA
AUTARQUIA MUNICIPAL DE TRANSITO E CIDADANIA	-	-	1.392.026,75	-
<b>TOTAL</b>				<b>152.831.710,00</b>



Código da Receita	Descrição da Receita	Previsão	Arrecadado	Diferença	
				Para Mais	Para Menos
1000000000	RECEITAS CORRENTES	143.203.240,00	74.874.650,59		68.328.589,41
1100000000	IMPOSTOS, TAXAS E CONTRIBUICOES DE MELHORIA	3.222.170,00	1.781.905,24		1.440.264,76
1120000000	TAXAS	3.222.170,00	1.781.905,24		1.440.264,76
1122000000	TAXAS PELA PRESTACAO DE SERVICOS	3.222.170,00	1.781.905,24		1.440.264,76
1122010000	TAXAS PELA PRESTACAO DE SERVICOS	3.222.170,00	1.781.905,24		1.440.264,76
1122011000	TAXAS PELA PRESTACAO DE SERVICOS - PRINCIPAL	3.222.170,00	1.781.905,24		1.440.264,76
1300000000	RECEITA PATRIMONIAL	3.980.072,00	2.744.384,14		1.235.687,86
1310000000	EXPLORACAO DO PATRIMONIO IMOBILIARIO DO ESTADO	266.669,00	-		266.669,00
1310020000	CONCESSAO, PERMISSAO, AUTORIZACAO OU CESSAO DO DIREITO DE USO DE BENS IMOVEIS PUBLICOS	266.669,00	-		266.669,00
1310021000	CONCESSAO, PERMISSAO, AUTORIZACAO OU CESSAO DO DIREITO DE USO DE BENS IMOVEIS PUBLICOS	266.669,00	-		266.669,00
1310021100	CONCESSAO, PERMISSAO, AUTORIZACAO OU CESSAO DO DIREITO DE USO DE BENS IMOVEIS PUBLICOS - PRINCIPAL	266.669,00	-		266.669,00
1320000000	VALORES MOBILIARIOS	1.213.402,00	123.509,20		1.089.892,80
1321000000	JUROS E CORRECOES MONETARIAS	1.213.402,00	123.509,20		1.089.892,80
1321001000	REMUNERACAO DE DEPOSITOS BANCARIOS	1.213.402,00	123.509,20		1.089.892,80
1321001100	REMUNERACAO DE DEPOSITOS BANCARIOS - PRINCIPAL	1.213.402,00	123.509,20		1.089.892,80
1390000000	DEMAIS RECEITAS PATRIMONIAIS	2.500.001,00	2.620.874,94	120.873,94	
1390001000	DEMAIS RECEITAS PATRIMONIAIS	2.500.001,00	2.620.874,94	120.873,94	
1390001100	DEMAIS RECEITAS PATRIMONIAIS - PRINCIPAL	2.500.001,00	2.620.874,94	120.873,94	
1900000000	OUTRAS RECEITAS CORRENTES	136.000.998,00	70.348.361,21		65.652.636,79
1910000000	MULTAS ADMINISTRATIVAS, CONTRATUAIS E JUDICIAIS	132.106.310,00	64.185.469,21		67.920.840,79
1910010000	MULTAS PREVISTAS EM LEGISLACAO ESPECIFICA	132.106.310,00	64.185.469,21		67.920.840,79
1910011000	MULTAS PREVISTAS EM LEGISLACAO ESPECIFICA	132.106.310,00	64.185.469,21		67.920.840,79
1910011100	MULTAS PREVISTAS EM LEGISLACAO ESPECIFICA - PRINCIPAL	131.837.059,00	63.906.245,21		67.930.813,79
1910011101	MULTAS PREVISTAS EM LEGISLACAO ESPECIFICA - PRINCIPAL - MULTAS DE TRANSITO	131.837.059,00	63.906.245,21		67.930.813,79
1910011300	MULTAS PREVISTAS EM LEGISLACAO ESPECIFICA - DIVIDA ATIVA	269.251,00	279.224,00	9.973,00	
1920000000	INDENIZACOES, RESTITUICOES E RESSARCIMENTOS	45.904,00	16.656,54		29.247,46
1922000000	RESTITUICOES	45.904,00	16.656,54		29.247,46
1922990000	OUTRAS RESTITUICOES	45.904,00	16.656,54		29.247,46
1922991000	OUTRAS RESTITUICOES	45.904,00	16.656,54		29.247,46
1922991100	OUTRAS RESTITUICOES - PRINCIPAL	45.904,00	16.656,54		29.247,46
1922991199	OUTRAS RESTITUICOES - PRINCIPAL - DEMAIS RESTITUICOES	45.904,00	16.656,54		29.247,46
1930000000	BENS, DIREITOS E VALORES INCORPORADOS AO PATRIMONIO PUBLICO	3.848.784,00	6.146.235,46	2.297.451,46	
1930020000	ALIENACAO DE BENS APREENDIDOS	3.848.784,00	6.146.235,46	2.297.451,46	
1930021000	ALIENACAO DE BENS E MERCADORIAS APREENDIDOS	3.848.784,00	6.146.235,46	2.297.451,46	
1930021100	ALIENACAO DE BENS E MERCADORIAS APREENDIDOS - PRINCIPAL	3.848.784,00	6.146.235,46	2.297.451,46	
2000000000	RECEITAS DE CAPITAL	-	27.317,36	27.317,36	
2200000000	ALIENACAO DE BENS	-	27.317,36	27.317,36	

Código da Receita	Descrição da Receita	Previsão	Arrecadado	Diferença	
				Para Mais	Para Menos
2210000000	ALIENACAO DE BENS MOVEIS	-	27.317,36	27.317,36	
2213000000	ALIENACAO DE BENS MOVEIS E SEMOVENTES	-	27.317,36	27.317,36	
2213001000	ALIENACAO DE BENS MOVEIS E SEMOVENTES	-	27.317,36	27.317,36	
2213001100	ALIENACAO DE BENS MOVEIS E SEMOVENTES - PRINCIPAL	-	27.317,36	27.317,36	
<b>Total:</b>		<b>143.203.240,00</b>	<b>74.901.967,95</b>	<b>27.317,36</b>	<b>68.328.589,41</b>

PREFEITURA MUNICIPAL DE FORTALEZA

EXERCÍCIO DE 2021

ANEXO 11

ORÇAMENTO GERAL

19201 - AUTARQUIA MUNICIPAL DE TRANSITO E CIDADANIA

NATUREZA DA DESPESA

CÓDIGO	ESPECIFICAÇÃO	CRÉDITOS ORÇAMENTÁRIOS E SUPLEMENTARES	CRÉDITOS ESPECIAIS E EXTRAORDINÁRIOS	TOTAL	REALIZADA EMPENHADA NO ANO	DIFERENÇA SALDO A EMPENHAR
3.0.0.0.00	DESPESAS CORRENTES	178.872.940,00	719.000,00	179.591.940,00	137.212.022,78	42.379.917,22
3.1.0.0.00	PESSOAL E ENCARGOS SOCIAIS	41.275.200,00		41.275.200,00	41.033.159,00	242.041,00
3.3.0.0.00	OUTRAS DESPESAS CORRENTES	137.597.740,00	719.000,00	138.316.740,00	96.178.863,78	42.137.876,22
4.0.0.0.00	DESPESAS DE CAPITAL	48.166.689,00	21.000,00	48.187.689,00	15.619.687,22	32.568.001,78
4.4.0.0.00	INVESTIMENTOS	48.166.689,00	21.000,00	48.187.689,00	15.619.687,22	32.568.001,78
	<b>TOTAL</b>	<b>227.039.629,00</b>	<b>740.000,00</b>	<b>227.779.629,00</b>	<b>152.831.710,00</b>	<b>74.947.919,00</b>

RECEITAS ORÇAMENTÁRIAS	PREVISÃO INICIAL (a)	PREVISÃO ATUALIZADA (b)	RECEITAS REALIZADAS (c)	SALDO (d) = (c-b)
<b>RECEITAS CORRENTES (I)</b>	<b>143.203.240,00</b>	<b>143.203.240,00</b>	<b>74.874.650,59</b>	<b>- 68.328.589,41</b>
Impostos, Taxas e Contribuições de Melhoria	3.222.170,00	3.222.170,00	1.781.905,24	- 1.440.264,76
Receita de Contribuições	-	-	-	-
Receita Patrimonial	3.980.072,00	3.980.072,00	2.744.384,14	- 1.235.687,86
Receita Agropecuária	-	-	-	-
Receita Industrial	-	-	-	-
Receita de Serviços	-	-	-	-
Transferências Correntes	-	-	-	-
Outras Receitas Correntes	136.000.998,00	136.000.998,00	70.348.361,21	- 65.652.636,79
<b>RECEITAS DE CAPITAL (II)</b>	<b>-</b>	<b>-</b>	<b>27.317,36</b>	<b>27.317,36</b>
Operações de Crédito	-	-	-	-
Alienação de Bens	-	-	27.317,36	27.317,36
Amortização de Empréstimos	-	-	-	-
Transferências de Capital	-	-	-	-
Outras Receitas de Capital	-	-	-	-
<b>SUBTOTAL DAS RECEITAS (III) = (I + II)</b>	<b>143.203.240,00</b>	<b>143.203.240,00</b>	<b>74.901.967,95</b>	<b>- 68.301.272,05</b>
<b>OPERAÇÕES DE CRÉDITO / REFINANCIAMENTO (IV)</b>	<b>-</b>	<b>-</b>	<b>-</b>	<b>-</b>
Operações de Crédito Internas	-	-	-	-
Mobiliária	-	-	-	-
Contratual	-	-	-	-
Operações de Crédito Externas	-	-	-	-
Mobiliária	-	-	-	-
Contratual	-	-	-	-
<b>SUBTOTAL COM REFINANCIAMENTO (V) = (III + IV)</b>	<b>143.203.240,00</b>	<b>143.203.240,00</b>	<b>74.901.967,95</b>	<b>- 68.301.272,05</b>
<b>REPASSES RECEBIDOS (VI)</b>	<b>58.983.982,00</b>	<b>84.576.389,00</b>	<b>81.923.199,72</b>	<b>- 2.653.189,28</b>
<b>DÉFICIT (VII)</b>	<b>-</b>	<b>-</b>	<b>25.195.885,75</b>	<b>25.195.885,75</b>
<b>TOTAL (VIII) = (V + VI + VII)</b>	<b>202.187.222,00</b>	<b>227.779.629,00</b>	<b>182.021.053,42</b>	<b>- 45.758.575,58</b>
<b>SALDOS DE EXERCÍCIOS ANTERIORES (UTILIZADOS PARA CRÉDITOS ADICIONAIS)</b>	<b>-</b>	<b>-</b>	<b>-</b>	<b>-</b>
Recursos Arrecadados em Exercícios Anteriores	-	-	-	-
Superávit Financeiro	-	-	-	-
Reabertura de Créditos Adicionais	-	-	-	-

DESPESAS ORÇAMENTÁRIAS	DOTAÇÃO INICIAL (e)	DOTAÇÃO ATUALIZADA (f)	DESPESAS EMPENHADAS (g)	DESPESAS LIQUIDADAS (h)	DESPESAS PAGAS (i)	SALDO DA DOTAÇÃO (j) = (f-g)
<b>DESPESAS CORRENTES (IX)</b>	<b>150.908.740,00</b>	<b>179.591.940,00</b>	<b>137.212.022,78</b>	<b>116.876.995,58</b>	<b>114.543.936,44</b>	<b>42.379.917,22</b>
Pessoal e Encargos Sociais	40.784.000,00	41.275.200,00	41.033.159,00	40.975.559,00	40.975.559,00	242.041,00
Juros e Encargos da Dívida	-	-	-	-	-	-
Outras Despesas Correntes	110.124.740,00	138.316.740,00	96.178.863,78	75.901.436,58	73.568.377,44	42.137.876,22
<b>DESPESAS DE CAPITAL (X)</b>	<b>51.278.482,00</b>	<b>48.187.689,00</b>	<b>15.619.687,22</b>	<b>13.960.242,22</b>	<b>13.960.242,22</b>	<b>32.568.001,78</b>
Investimentos	51.278.482,00	48.187.689,00	15.619.687,22	13.960.242,22	13.960.242,22	32.568.001,78
Inversões Financeiras	-	-	-	-	-	-
Amortização da Dívida	-	-	-	-	-	-
<b>RESERVA DE CONTINGÊNCIA (XI)</b>	-	-	-	-	-	-
<b>SUBTOTAL DAS DESPESAS (XII) = (IX+X+XI)</b>	<b>202.187.222,00</b>	<b>227.779.629,00</b>	<b>152.831.710,00</b>	<b>130.837.237,80</b>	<b>128.504.178,66</b>	<b>74.947.919,00</b>
<b>AMORTIZAÇÃO DA DÍVIDA / REFINANCIAMENTO (XIII)</b>	-	-	-	-	-	-
Amortização da Dívida Interna	-	-	-	-	-	-
Dívida Mobiliária	-	-	-	-	-	-
Outras Dívidas	-	-	-	-	-	-
Amortização da Dívida Externa	-	-	-	-	-	-
Dívida Mobiliária	-	-	-	-	-	-
Outras Dívidas	-	-	-	-	-	-
<b>SUBTOTAL COM REFINANCIAMENTO (XIV) = (XII+XIII)</b>	<b>202.187.222,00</b>	<b>227.779.629,00</b>	<b>152.831.710,00</b>	<b>130.837.237,80</b>	<b>128.504.178,66</b>	<b>74.947.919,00</b>
<b>REPASSES CONCEDIDOS (XV)</b>	-	-	<b>29.189.343,42</b>	-	-	<b>- 29.189.343,42</b>
<b>SUPERÁVIT (XVI)</b>	-	-	-	-	-	-
<b>TOTAL (XVII) = (XIV + XV + XVI)</b>	<b>202.187.222,00</b>	<b>227.779.629,00</b>	<b>182.021.053,42</b>	<b>130.837.237,80</b>	<b>128.504.178,66</b>	<b>45.758.575,58</b>
<b>RESERVA DO RPPS</b>	-	-	-	-	-	-

BALANÇO ORÇAMENTÁRIO  
19201 - AUTARQUIA MUNICIPAL DE TRANSITO E CIDADANIA  
EXERCÍCIO: 2021 PERÍODO (ATÉ MÊS): DEZEMBRO

RESTOS A PAGAR NÃO PROCESSADOS						
EXECUÇÃO DE RESTOS A PAGAR NÃO PROCESSADOS	INSCRITOS		LIQUIDADOS (c)	PAGOS (d)	CANCELADOS (e)	SALDO A PAGAR (f) = (a + b - d - e)
	EM EXERCÍCIOS ANTERIORES (a)	EM 31 DE DEZEMBRO DO EXERCÍCIO ANTERIOR (b)				
<b>DESPESAS CORRENTES</b>	<b>83.140,35</b>	<b>7.779.493,46</b>	<b>6.415.190,60</b>	<b>6.415.190,60</b>	<b>1.141.563,87</b>	<b>305.879,34</b>
Pessoal e Encargos Sociais	-	56.000,00	42.940,25	42.940,25	9.059,75	4.000,00
Juros e Encargos da Dívida	-	-	-	-	-	-
Outras Despesas Correntes	83.140,35	7.723.493,46	6.372.250,35	6.372.250,35	1.132.504,12	301.879,34
<b>DESPESAS DE CAPITAL</b>	<b>139.469,91</b>	<b>1.401.948,00</b>	<b>1.062.447,02</b>	<b>1.062.447,02</b>	<b>468.473,41</b>	<b>10.497,48</b>
Investimentos	139.469,91	1.401.948,00	1.062.447,02	1.062.447,02	468.473,41	10.497,48
Inversões Financeiras	-	-	-	-	-	-
Amortização da Dívida	-	-	-	-	-	-
<b>TOTAL</b>	<b>222.610,26</b>	<b>9.181.441,46</b>	<b>7.477.637,62</b>	<b>7.477.637,62</b>	<b>1.610.037,28</b>	<b>316.376,82</b>

RESTOS A PAGAR PROCESSADOS					
EXECUÇÃO DE RESTOS A PAGAR PROCESSADOS	INSCRITOS		PAGOS (c)	CANCELADOS (d)	SALDO A PAGAR (e) = (a + b - c - d)
	EM EXERCÍCIOS ANTERIORES (a)	EM 31 DE DEZEMBRO DO EXERCÍCIO ANTERIOR (b)			
<b>DESPESAS CORRENTES</b>	-	-	-	-	-
Pessoal e Encargos Sociais	-	-	-	-	-
Juros e Encargos da Dívida	-	-	-	-	-
Outras Despesas Correntes	-	-	-	-	-
<b>DESPESAS DE CAPITAL</b>	-	-	-	-	-
Investimentos	-	-	-	-	-
Inversões Financeiras	-	-	-	-	-
Amortização da Dívida	-	-	-	-	-
<b>TOTAL</b>	-	-	-	-	-

INGRESSOS	Exercício Atual	Exercício Anterior
<b>Receita Orçamentária (I)</b>	<b>74.901.967,95</b>	<b>109.190.828,89</b>
Ordinária	10.665.349,35	9.838.685,70
Vinculada	64.236.618,60	99.352.143,19
Recursos Vinculados à Educação	-	-
Recursos Vinculados à Saúde	-	-
Recursos Vinculados à Previdência Social - RPPS	-	-
Recursos Vinculados à Previdência Social - RGPS	-	-
Recursos Vinculados à Assistência Social	-	-
Outras Destinações de Recursos	64.236.618,60	99.352.143,19
Outras Transferências de Convênio ou Contratos de Repasse	-	-
Contribuição para o Custeio do Serviço de Iluminação Pública - COSIP	-	-
Recursos Vinculados ao Trânsito	64.201.715,78	99.348.395,54
Recursos de Operações de Crédito	-	-
Recursos de Alienação de Bens	34.902,82	3.747,65
Outros Recursos	-	-
<b>Transferências Financeiras Recebidas (II)</b>	<b>83.653.041,75</b>	<b>94.613.739,28</b>
Transferências Recebidas para a Execução Orçamentária	81.923.199,72	90.713.255,41
Transferências Financeiras Recebidas Independentes de Execução Orçamentária	1.729.842,03	3.900.483,87
Transferências Recebidas para Aportes de recursos para o RPPS	-	-
Transferências Recebidas para Aportes de recursos para o RGPS	-	-
<b>Recebimentos Extraorçamentários (III)</b>	<b>40.441.581,03</b>	<b>27.614.123,36</b>
Inscrição de Restos a Pagar Não Processados	21.994.472,20	9.181.441,46
Inscrição de Restos a Pagar Processados	2.333.059,14	-
Depósitos Restituíveis e Valores Vinculados	16.114.049,69	18.432.681,90
Outros Recebimentos Extra Orçamentários	-	-
<b>Saldo do Exercício Anterior (IV)</b>	<b>9.569.939,21</b>	<b>16.738.855,68</b>
Caixa e Equivalentes de Caixa	9.569.939,21	16.738.855,68
Depósitos Restituíveis e Valores Vinculados	-	-
<b>TOTAL (V) = (I+II+III+IV)</b>	<b>208.566.529,94</b>	<b>248.157.547,21</b>

**BALANÇO FINANCEIRO**  
19201 - AUTARQUIA MUNICIPAL DE TRANSITO E CIDADANIA  
EXERCÍCIO: 2021 SITUAÇÃO: EMPENHADO PERÍODO (ATÉ MÊS): DEZEMBRO

DISPÊNDIOS	Exercício Atual	Exercício Anterior
<b>Despesa Orçamentária (VI)</b>	<b>152.831.710,00</b>	<b>193.441.733,42</b>
Ordinária	91.938.058,16	99.519.145,87
Vinculada	60.893.651,84	93.922.587,55
Recursos Destinados à Educação	-	-
Recursos Destinados à Saúde	-	-
Recursos Destinados à Previdência Social - RPPS	-	-
Recursos Destinados à Previdência Social - RGPS	-	-
Recursos Destinados à Assistência Social	-	-
Outras Destinações de Recursos	60.893.651,84	93.922.587,55
Outras Transferências de Convênio ou Contratos de Repasse	-	-
Contribuição para o Custeio do Serviço de Iluminação Pública - COSIP	-	-
Recursos Vinculados ao Trânsito	60.847.944,44	91.925.871,80
Recursos de Operações de Crédito	-	1.991.815,75
Recursos de Alienação de Bens	27.507,40	-
Outros Recursos	18.200,00	4.900,00
<b>Transferências Financeiras Concedidas (VII)</b>	<b>29.189.343,42</b>	<b>15.539.578,77</b>
Transferências Concedidas para a Execução Orçamentária	29.189.343,42	15.539.578,77
Transferências Financeiras Concedidas Independentes de Execução Orçamentária	-	-
Transferências Concedidas para Aportes de recursos para o RPPS	-	-
Transferências Concedidas para Aportes de recursos para o RGPS	-	-
<b>Pagamentos Extra Orçamentários (VIII)</b>	<b>23.598.703,81</b>	<b>29.606.295,81</b>
Pagamentos de Restos a Pagar Não Processados	7.477.637,62	9.503.622,77
Pagamentos de Restos a Pagar Processados	-	1.493.947,91
Depósitos Restituíveis e Valores Vinculados	16.121.066,19	18.608.725,13
Outros Pagamentos Extra Orçamentários	-	-
<b>Saldo para o Exercício Seguinte (IX)</b>	<b>2.946.772,71</b>	<b>9.569.939,21</b>
Caixa e Equivalentes de Caixa	2.946.772,71	9.569.939,21
Depósitos Restituíveis e Valores Vinculados	-	-
<b>TOTAL (X) = (VI+VII+VIII+IX)</b>	<b>208.566.529,94</b>	<b>248.157.547,21</b>



<b>ATIVO</b>	<b>Exercício Atual</b>	<b>Exercício Anterior</b>
<b>ATIVO CIRCULANTE</b>	<b>3.002.126,41</b>	<b>10.053.539,40</b>
Caixa e Equivalentes de Caixa	2.946.772,71	9.569.939,21
Créditos a Curto Prazo	-	-
Investimentos e Aplicações Temporárias a CP	-	-
Estoques	55.030,30	482.955,49
Ativo Não Circulante Mantido para a Venda	-	-
VPD Pagas Antecipadamente	323,40	644,70
<b>ATIVO NÃO CIRCULANTE</b>	<b>129.521.134,52</b>	<b>117.886.157,56</b>
Realizável a Longo Prazo	10.665.752,76	8.978.212,21
Investimentos	-	-
Imobilizado	118.855.381,76	108.907.945,35
Intangível	-	-
Diferido	-	-
<b>TOTAL DO ATIVO</b>	<b>132.523.260,93</b>	<b>127.939.696,96</b>
<b>PASSIVO E PATRIMÔNIO LÍQUIDO</b>	<b>Exercício Atual</b>	<b>Exercício Anterior</b>
<b>PASSIVO CIRCULANTE</b>	<b>10.170.646,53</b>	<b>5.994.125,90</b>
Obrigações Trabalhistas, Previdenciárias e Assistenciais a Pagar a Curto Prazo	7.812.404,33	5.980.103,14
Empréstimos e Financiamentos a Curto Prazo	-	-
Fornecedores e Contas a Pagar a Curto Prazo	2.354.582,94	3.347,00
Obrigações Fiscais a Curto Prazo	-	-
Obrigações de Repartição a Outros Entes	-	-
Provisões a Curto Prazo	-	-
Demais Obrigações a Curto Prazo	3.659,26	10.675,76
<b>PASSIVO NÃO CIRCULANTE</b>	<b>-</b>	<b>-</b>
Obrigações Trabalhistas, Previdenciárias e Assistenciais a Pagar a Longo Prazo	-	-
Empréstimos e Financiamentos a Longo Prazo	-	-
Fornecedores e Contas a Pagar a Longo Prazo	-	-
Obrigações Fiscais a Longo Prazo	-	-
Provisões a Longo Prazo	-	-
Demais Obrigações a Longo Prazo	-	-
<b>TOTAL DO PASSIVO</b>	<b>10.170.646,53</b>	<b>5.994.125,90</b>
<b>PATRIMÔNIO LÍQUIDO</b>	<b>Exercício Atual</b>	<b>Exercício Anterior</b>
Resultados Acumulados	122.352.614,40	121.945.571,06
Resultado do Exercício	5.991.371,42	34.129.120,80
Resultado de Exercícios Anteriores	121.945.571,06	108.896.183,76
Ajustes de Exercícios Anteriores	- 5.584.328,08	- 21.079.733,50
<b>TOTAL DO PATRIMÔNIO LÍQUIDO</b>	<b>122.352.614,40</b>	<b>121.945.571,06</b>
<b>TOTAL DO PASSIVO E PATRIMÔNIO LÍQUIDO</b>	<b>132.523.260,93</b>	<b>127.939.696,96</b>

QUADRO DOS ATIVOS E PASSIVOS FINANCEIROS E PERMANENTES (LEI 4.320/64)

EXERCÍCIO: 2021	PERÍODO(MÊS): DEZEMBRO	
	Exercício Atual	Exercício Anterior
<b>ATIVO (I)</b>		
ATIVO FINANCEIRO	2.946.772,71	9.569.939,21
ATIVO PERMANENTE	129.576.488,22	118.369.757,75
<b>TOTAL DO ATIVO</b>	<b>132.523.260,93</b>	<b>127.939.696,96</b>
<b>PASSIVO (II)</b>		
PASSIVO FINANCEIRO	24.647.567,42	9.414.727,48
PASSIVO PERMANENTE	7.812.404,33	5.980.103,14
<b>TOTAL DO PASSIVO</b>	<b>32.459.971,75</b>	<b>15.394.830,62</b>
<b>SALDO PATRIMONIAL</b>	<b>100.063.289,18</b>	<b>112.544.866,34</b>

QUADRO DAS CONTAS DE COMPENSAÇÃO (LEI 4.320/64)

EXERCÍCIO: 2021	PERÍODO(MÊS): DEZEMBRO	
	Exercício Atual	Exercício Anterior
<b>ATOS POTENCIAIS ATIVOS</b>		
Garantias e Contragarantias Recebidas	-	-
Direitos Conveniados e Outros Instrumentos Congêneres	-	-
Direitos Contratuais	-	-
Outros Atos Potenciais Ativos	-	-
<b>TOTAL DOS ATOS POTENCIAIS ATIVOS</b>	<b>-</b>	<b>-</b>
<b>ATOS POTENCIAIS PASSIVOS</b>		
Garantias e Contragarantias Concedidas	-	-
Obrigações Conveniadas e Outros Instrumentos Congêneres	18.213.319,85	18.165.319,85
Obrigações Contratuais	952.017.590,83	864.597.354,41
Outros Atos Potenciais Passivos	-	-
<b>TOTAL DOS ATOS POTENCIAIS PASSIVOS</b>	<b>970.230.910,68</b>	<b>882.762.674,26</b>

QUADRO DO SUPERÁVIT / DÉFICIT FINANCEIRO (LEI 4.320/64)

DESTINAÇÃO DE RECURSOS	EXERCÍCIO: 2021		PERÍODO(MÊS): DEZEMBRO	
		Exercício Atual		Exercício Anterior
Recursos Ordinários	-	4.409.807,58	-	625.889,92
Receitas de Impostos e de Transferência de Impostos - Educação		-		-
Transferências do FUNDEB 60%		-		-
Transferências do FUNDEB 40%		-		-
Transferência de Recursos do Fundo Nacional do Desenvolvimento da Educação - FNDE		-		-
Transferências de Convênios - Educação		-		-
Outros Recursos Destinados à Educação		-		-
Receitas de Impostos e de Transferência de Impostos - Saúde		-		-
Transferência de Recursos do Sistema Único de Saúde - SUS		-		-
Transferências de Convênios - Saúde		-		-
Outros Recursos Destinados à Saúde		-		-
Transferência de Recursos do Fundo Nacional de Assistência Social - FNAS		-		-
Transferências de Convênios - Assistência Social		-		-
Outros Recursos Destinados à Assistência Social		-		-
Recursos destinados ao RPPS - Plano Previdenciário		-		-
Recursos destinados ao RPPS - Plano Financeiro		-		-
Recursos destinados ao RGPS		-		-
Recursos próprios dos consórcios		-		-
Recursos de Operações de Crédito		-		-
Recursos de Alienação de Bens/Ativos		227.898,36		220.502,94
Outras Destinações Vinculadas de Recursos	-	17.518.885,49		560.598,71
<b>Total</b>	-	<b>21.700.794,71</b>		<b>155.211,73</b>

**DEMONSTRAÇÃO DAS VARIAÇÕES PATRIMONIAIS**  
**19201 - AUTARQUIA MUNICIPAL DE TRANSITO E CIDADANIA**

**EXERCÍCIO: 2021**

**PERÍODO (ATÉ MÊS): DEZEMBRO**

<b>A. QUADRO PRINCIPAL</b>	<b>Exercício Atual</b>	<b>Exercício Anterior</b>
<b>VARIAÇÕES PATRIMONIAIS AUMENTATIVAS (I)</b>	<b>160.329.991,46</b>	<b>206.900.334,98</b>
IMPOSTOS, TAXAS E CONTRIBUIÇÕES DE MELHORIA	1.781.905,24	1.655.092,45
CONTRIBUIÇÕES	-	-
EXPLORAÇÃO E VENDA DE BENS, SERVIÇOS E DIREITOS	-	-
VARIAÇÕES PATRIMONIAIS AUMENTATIVAS FINANCEIRAS	66.650.629,35	101.648.536,79
TRANSFERÊNCIAS E DELEGAÇÕES RECEBIDAS	83.730.876,28	94.626.455,78
VALORIZAÇÃO E GANHOS COM ATIVOS E DESINCORPORAÇÃO DE PASSIVOS	36.924,04	50.323,78
OUTRAS VARIAÇÕES PATRIMONIAIS AUMENTATIVAS	8.129.656,55	8.919.926,18
<b>VARIAÇÕES PATRIMONIAIS DIMINUTIVAS (II)</b>	<b>154.338.620,04</b>	<b>172.771.214,18</b>
PESSOAL E ENCARGOS	43.140.549,34	41.845.196,24
BENEFÍCIOS PREVIDENCIÁRIOS E ASSISTENCIAIS	20.666,46	21.430,68
USO DE BENS, SERVIÇOS E CONSUMO DE CAPITAL FIXO	80.638.563,34	114.193.035,41
VARIAÇÕES PATRIMONIAIS DIMINUTIVAS FINANCEIRAS	-	-
TRANSFERÊNCIAS E DELEGAÇÕES CONCEDIDAS	29.770.034,24	15.565.919,93
DESVALORIZAÇÃO E PERDA DE ATIVOS E INCORPORAÇÃO DE PASSIVOS	2.794,68	-
TRIBUTÁRIAS	765.899,91	1.145.631,92
CUSTO DAS MERCADORIAS E DOS PRODUTOS VENDIDOS, E DOS SERVIÇOS PRESTADOS	-	-
OUTRAS VARIAÇÕES PATRIMONIAIS DIMINUTIVAS	112,07	-
<b>RESULTADO PATRIMONIAL DO PERÍODO (I-II)</b>	<b>5.991.371,42</b>	<b>34.129.120,80</b>

<b>A. QUADRO PRINCIPAL</b>	<b>EXERCÍCIO ATUAL</b>	<b>EXERCÍCIO ANTERIOR</b>
<b>FLUXOS DE CAIXA DAS ATIVIDADES OPERACIONAIS (I)</b>	<b>8.372.205,38</b>	<b>42.590.382,86</b>
<b>INGRESSOS</b>	<b>174.641.742,03</b>	<b>222.237.250,07</b>
Impostos, Taxas e Contribuições de Melhoria	1.781.905,24	1.655.092,45
Receita de Contribuições	-	-
Receita Patrimonial	2.620.874,94	2.279.568,70
Receita Agropecuária	-	-
Receita Industrial	-	-
Receita de Serviços	-	-
Remuneração das Disponibilidades	123.509,20	291.643,31
Transferências Recebidas	-	-
Outras Receitas/Ingressos Operacionais	170.115.452,65	218.010.945,61
Outras Receitas Derivadas e Originárias	70.348.361,21	104.964.524,43
Depósitos Terceiros Passivos - Recebidos	-	8.499,50
Recebimentos de Consignações	16.114.049,69	18.424.182,40
Transferências Financeiras Recebidas	83.653.041,75	94.613.739,28
Outros Recebimentos Extraorçamentários	-	-
<b>DESEMBOLSOS</b>	<b>166.269.536,65</b>	<b>179.646.867,21</b>
Pessoal e Demais Despesas	112.744.933,49	138.705.942,57
Juros e Encargos da Dívida	-	-
Transferências Concedidas	8.214.193,55	6.792.620,74
Outros Desembolsos Operacionais	45.310.409,61	34.148.303,90
Depósitos Terceiros Passivos - Devolução	8.499,50	-
Pagamentos de Consignações	16.112.566,69	18.608.725,13
Transferências Financeiras Concedidas	29.189.343,42	15.539.578,77
Outros Pagamentos Extra Orçamentários	-	-
<b>FLUXOS DE CAIXA DAS ATIVIDADES DE INVESTIMENTO (II)</b>	<b>- 14.995.371,88</b>	<b>- 49.759.299,33</b>
<b>INGRESSOS</b>	<b>27.317,36</b>	<b>-</b>
Alienações de Bens	27.317,36	-
Amortização de Empréstimos e Financiamentos Concedidos	-	-
Outros Ingressos de Investimentos	-	-
<b>DESEMBOLSOS</b>	<b>15.022.689,24</b>	<b>49.759.299,33</b>
Aquisição de Ativo não Circulante	6.418.488,92	18.162.911,17
Concessão de Empréstimos e Financiamentos	-	-
Outros Desembolsos de Investimentos	8.604.200,32	31.596.388,16

<b>FLUXOS DE CAIXA DAS ATIVIDADES DE FINANCIAMENTO (III)</b>	-	-
<b>INGRESSOS</b>	-	-
Operações de Crédito	-	-
Integralização do Capital Social de Empresas Dependentes	-	-
Outros Ingressos de Financiamentos	-	-
<b>DESEMBOLSOS</b>	-	-
Amortização/Refinanciamento da Dívida	-	-
Outros desembolsos de financiamento	-	-
<b>GERAÇÃO LÍQUIDA DE CAIXA E EQUIVALENTE DE CAIXA (I+II+III)</b>	- 6.623.166,50	- 7.168.916,47
<b>CAIXA E EQUIVALENTE DE CAIXA INICIAL</b>	9.569.939,21	16.738.855,68
<b>CAIXA E EQUIVALENTE DE CAIXA FINAL</b>	2.946.772,71	9.569.939,21
<b>B. QUADRO DE TRANSFERÊNCIAS RECEBIDAS E CONCEDIDAS</b>	<b>EXERCÍCIO ATUAL</b>	<b>EXERCÍCIO ANTERIOR</b>
Intergovernamentais	-	-
da União	-	-
de Estados e Distrito Federal	-	-
de Municípios	-	-
Intragovernamentais	-	-
Outras Transferências Recebidas	-	-
<b>Total das Transferências Recebidas</b>	-	-
Intergovernamentais	535.724,52	11.076,79
a União	-	-
a Estados e ao Distrito Federal	535.724,52	11.076,79
a Municípios	-	-
a Consórcios Públicos	-	-
Intragovernamentais	7.678.469,03	6.781.543,95
Outras Transferências Concedidas	-	-
<b>Total das Transferências Concedidas</b>	<b>8.214.193,55</b>	<b>6.792.620,74</b>

<b>C. QUADRO DE DESEMBOLSOS DE PESSOAL E DEMAIS DESPESAS POR FUNÇÃO</b>	<b>EXERCÍCIO ATUAL</b>	<b>EXERCÍCIO ANTERIOR</b>
Legislativa	-	-
Judiciária	-	-
Essencial à Justiça	-	-
Administração	35.977.664,78	35.943.875,33
Defesa Nacional	-	-
Segurança Pública	75.772.940,55	101.192.471,18
Relações Exteriores	-	-
Assistência Social	-	-
Previdência Social	-	-
Saúde	-	-
Trabalho	-	-
Educação	-	-
Cultura	-	-
Direitos da Cidadania	-	-
Urbanismo	-	-
Habitação	-	-
Saneamento	-	-
Gestão Ambiental	-	-
Ciência e Tecnologia	-	-
Agricultura	-	-
Organização Agrária	-	-
Indústria	-	-
Comércio e Serviços	-	-
Comunicações	-	-
Energia	-	-
Transporte	-	-
Desporto e Lazer	-	-
Encargos Especiais	994.328,16	1.569.596,06
<b>Total dos Desembolsos de Pessoal e Demais Despesas por Função</b>	<b>112.744.933,49</b>	<b>138.705.942,57</b>
<b>D. QUADRO DE JUROS E ENCARGOS DA DÍVIDA</b>	<b>EXERCÍCIO ATUAL</b>	<b>EXERCÍCIO ANTERIOR</b>
Juros e Correção Monetária da Dívida Interna	-	-
Juros e Correção Monetária da Dívida Externa	-	-
Outros Encargos da Dívida	-	-
<b>Total dos Juros e Encargos da Dívida</b>	<b>-</b>	<b>-</b>

PREFEITURA MUNICIPAL DE FORTALEZA  
DEMONSTRATIVO DA DÍVIDA FLUTUANTE - ANEXO 17 DA LEI 4.320  
19201 - AUTARQUIA MUNICIPAL DE TRANSITO E CIDADANIA

EXERCÍCIO: 2021 PERÍODO (ATÉ MÊS): DEZEMBRO

DESCRIÇÃO	SALDO ANTERIOR	MOVIMENTAÇÃO DO EXERCÍCIO			SALDO PARA O EXERCÍCIO SEGUINTE
		INSCRIÇÃO / REC. EXTRA ORÇAMENTÁRIA	BAIXA / DESPESA EXTRA ORÇAMENTÁRIA	PRESCRIÇÃO / CANCELAMENTO	
RESTOS A PAGAR	9.404.051,72	24.327.531,34	7.477.637,62	1.610.037,28	24.643.908,16
DEPÓSITOS E CAUÇÕES	10.675,75	-	8.499,50	-	2.176,25
CONSIGNAÇÕES	0,01	16.114.049,69	16.112.566,69	-	1.483,01
INSS	-	1.554.184,90	1.554.184,90	-	-
ISS	-	2.680.955,43	2.680.955,43	-	-
IRRF	0,01	4.705.673,70	4.705.673,70	-	0,01
IPM	-	3.843.629,28	3.843.629,28	-	-
OUTRAS CONSIGNAÇÕES	-	3.329.606,38	3.328.123,38	-	1.483,00
<b>TOTAL</b>	<b>9.414.727,48</b>	<b>40.441.581,03</b>	<b>23.598.703,81</b>	<b>1.610.037,28</b>	<b>24.647.567,42</b>





# **Fortaleza**

## **PREFEITURA**

### **UNIDADE 19203**

# **INSTITUTO DE PESOS E MEDIDAS**

**PREFEITURA MUNICIPAL DE FORTALEZA**  
**DEMONSTRATIVO DA RECEITA E DESPESA SEGUNDO AS CATERGORIAS ECONOMICAS - ANEXO 01 DA LEI 4.320/64**  
**19203 - INSTITUTO DE PESOS E MEDIDAS**

**EXERCÍCIO: 2021 PERÍODO (ATÉ MÊS): DEZEMBRO**

RECEITAS		DESPESAS	
<b>RECEITAS CORRENTES</b>	<b>10.958.289,94</b>	<b>DESPESAS CORRENTES</b>	<b>12.502.456,35</b>
Impostos, Taxas, Contribuições de Melhoria	-	Pessoal e Encargos Sociais	7.943.610,24
Receita de Contribuições	-	Juros e Encargos da Dívida	-
Receita Patrimonial	27.248,33	Outras Despesas Correntes	4.558.846,11
Receita Agropecuária	-		
Receita Industrial	-		
Receita de Serviços	-		
Transferências Correntes	10.924.459,00		
Outras Receitas Correntes	6.582,61		
Dedução para Formação do FUNDEB	-		
<b>SUPERÁVIT CORRENTE</b>	<b>-</b>	<b>DÉFICIT CORRENTE</b>	<b>1.544.166,41</b>
<b>RECEITAS DE CAPITAL</b>	<b>-</b>	<b>DESPESAS DE CAPITAL</b>	<b>-</b>
Operações de Crédito	-	Investimento	-
Alienação de Bens	-	Inversões Financeira	-
Amortizações de Empréstimos	-	Amortização da Dívida	-
Transferências de Capital	-		
Outras Receitas de Capital	-		
<b>REPASSE RECEBIDO</b>	<b>969.542,78</b>	<b>REPASSE CONCEDIDO</b>	<b>-</b>
<b>TOTAL DA RECEITA</b>	<b>11.927.832,72</b>	<b>TOTAL DA DESPESA</b>	<b>12.502.456,35</b>
<b>DÉFICIT</b>	<b>574.623,63</b>	<b>SUPERÁVIT</b>	<b>-</b>
<b>TOTAL</b>	<b>12.502.456,35</b>	<b>TOTAL</b>	<b>12.502.456,35</b>

**RESUMO**

RECEITAS		DESPESAS	
RECEITAS CORRENTES	10.958.289,94	DESPESAS CORRENTES	12.502.456,35
RECEITAS DE CAPITAL	-	DESPESAS DE CAPITAL	-
REPASSE RECEBIDO	969.542,78	REPASSE CONCEDIDO	-
DÉFICIT	574.623,63	SUPERÁVIT	-
<b>TOTAL</b>	<b>12.502.456,35</b>	<b>TOTAL</b>	<b>12.502.456,35</b>

PREFEITURA MUNICIPAL DE FORTALEZA  
ORÇAMENTO GERAL  
19203 - INSTITUTO DE PESOS E MEDIDAS

EXERCÍCIO DE 2021

ANEXO 2

CÓDIGO	ESPECIFICAÇÃO	NATUREZA DA DESPESA		CATEGORIA / GRUPO
		ELEMENTO	MODALIDADE	
300000	DESPESAS CORRENTES			12.502.456,35
310000	PESSOAL E ENCARGOS SOCIAIS			7.943.610,24
319000	APLICACOES DIRETAS		6.456.729,34	
319011	VENCIMENTOS E VANTAGENS FIXAS - PESSOAL CIVIL	6.039.083,54		
319013	CONTRIBUICOES PATRONAIS	176.685,77		
319016	OUTRAS DESPESAS VARIAVEIS - PESSOAL CIVIL			
319091	SENTENCAS JUDICIAIS	19.954,66		
319092	DESPESAS DE EXERCICIOS ANTERIORES	48.736,08		
319094	INDENIZACOES RESTITUICOES TRABALHISTAS	1.971,57		
319096	RESSARCIMENTO DESPESAS DE PESSOAL REQUISITADO	170.297,72		
319100	APLICACAO DIRETA DECORRENTE DE OPERACAO ENTRE ORGAOS, FUNDOS E ENTIDADES INTEGRANTES DOS ORCAMENTOS FISCAL E DA SEGURIDADE SOCIAL		1.486.880,90	
319113	CONTRIBUICOES PATRONAIS	1.211.664,91		
319192	DESPESAS DE EXERCICIOS ANTERIORES			
319196	RESSARCIMENTO DESPESAS DE PESSOAL REQUISITADO	275.215,99		
330000	OUTRAS DESPESAS CORRENTES			4.558.846,11
339000	APLICACOES DIRETAS		4.558.846,11	
339008	OUTROS BENEFICIOS ASSISTENCIAIS	300,81		
339014	DIARIAS - CIVIL	144.089,29		
339030	MATERIAL DE CONSUMO	18.644,90		
339033	PASSAGENS E DESPESAS COM LOCOMOCAO	5.082,60		
339036	OUTROS SERVICOS DE TERCEIROS - PESSOA FISICA	13.928,54		
339037	LOCACAO DE MAO-DE-OBRA	3.362.055,34		
339039	OUTROS SERVICOS DE TERCEIROS - PESSOA JURIDICA	893.023,26		
339040	SERVICOS DE TECNOLOGIA DA INFORMACAO E COMUNICACAO - PESSOA JURIDICA	81.752,69		
339046	AUXILIO-ALIMENTACAO	18.083,00		
339047	OBRIGACOES TRIBUTARIAS CONTRIBUTIVAS	302,79		
339092	DESPESAS DE EXERCICIOS ANTERIORES	3.989,91		
339093	INDENIZACOES E RESTITUICOES	17.592,98		
339100	APLICACAO DIRETA DECORRENTE DE OPERACAO ENTRE ORGAOS, FUNDOS E ENTIDADES INTEGRANTES DOS ORCAMENTOS FISCAL E DA SEGURIDADE SOCIAL			
339139	OUTROS SERVICOS DE TERCEIROS - PESSOA JURIDICA			
400000	DESPESAS DE CAPITAL			
440000	INVESTIMENTOS			
449000	APLICACOES DIRETAS			
449040	SERVICOS DE TECNOLOGIA DA INFORMACAO E COMUNICACAO - PESSOA JURIDICA			
449051	OBRAS E INSTALACOES			
449052	EQUIPAMENTOS E MATERIAL PERMANENTE			
449092	DESPESAS DE EXERCICIOS ANTERIORES			
	<b>TOTAL</b>			<b>12.502.456,35</b>

PREFEITURA MUNICIPAL DE FORTALEZA  
RECEITA SEGUNDO AS CATEGORIAS ECONÔMICAS - ANEXO 2 DA LEI 4.320/64  
19203 - INSTITUTO DE PESOS E MEDIDAS

Exercício 2021

Cód. Receita	Desc. Receita	Desdobramento	Origem	Categoria Econômica
1000000000	RECEITAS CORRENTES			10.958.289,94
1300000000	RECEITA PATRIMONIAL		27.248,33	
1320000000	VALORES MOBILIARIOS	27.248,33		
1321000000	JUROS E CORRECOES MONETARIAS	27.248,33		
1321001000	REMUNERACAO DE DEPOSITOS BANCARIOS	27.248,33		
1321001100	REMUNERACAO DE DEPOSITOS BANCARIOS - PRINCIPAL	27.248,33		
1700000000	TRANSFERENCIAS CORRENTES		10.924.459,00	
1710000000	TRANSFERENCIAS DA UNIAO E DE SUAS ENTIDADES	10.924.459,00		
1718000000	TRANSFERENCIAS DA UNIAO - ESPECIFICAS DE ESTADOS, DF E MUNICIPIOS	10.924.459,00		
1718100000	TRANSFERENCIAS DE CONVENIOS DA UNIAO E DE SUAS ENTIDADES	10.924.459,00		
1718109000	OUTRAS TRANSFERENCIAS DE CONVENIOS DA UNIAO	10.924.459,00		
1718109100	OUTRAS TRANSFERENCIAS DE CONVENIOS DA UNIAO - PRINCIPAL	10.924.459,00		
1900000000	OUTRAS RECEITAS CORRENTES		6.582,61	
1920000000	INDENIZACOES, RESTITUICOES E RESSARCIMENTOS	6.582,61		
1922000000	RESTITUICOES	6.582,61		
1922990000	OUTRAS RESTITUICOES	6.582,61		
1922991000	OUTRAS RESTITUICOES	6.582,61		
1922991100	OUTRAS RESTITUICOES - PRINCIPAL	6.582,61		
1922991199	OUTRAS RESTITUICOES - PRINCIPAL - DEMAIS RESTITUICOES	6.582,61		
<b>TOTAL</b>				<b>10.958.289,94</b>

CÓDIGO	ESPECIFICAÇÃO	OPERAÇÃO ESPECIAL	PROGRAMA DE TRABALHO		
			PROJETO	ATIVIDADE	TOTAL
14.000.0000.0000.0000	DIREITOS DA CIDADANIA			12.502.456,35	12.502.456,35
14.125.0000.0000.0000	NORMALIZACAO E FISCALIZACAO			12.502.456,35	12.502.456,35
14.125.0016.0000.0000	METROLOGIA, QUALIDADE E AVALIACAO DA CONFORMIDADE			12.502.456,35	12.502.456,35
14.125.0016.1796.0000	AQUISICAO DE EQUIPAMENTOS, MOBILIARIOS E VEICULOS				
14.125.0016.1796.0045	AQUISICAO DE EQUIPAMENTOS, MOBILIARIOS E VEICULOS				
14.125.0016.1951.0000	CONSTRUCAO, REFORMA E AMPLIACAO DAS REGIONAIS DO IPEM				
14.125.0016.1951.0001	CONSTRUCAO, REFORMA E AMPLIACAO DAS REGIONAIS DO IPEM				
14.125.0016.2016.0000	MANUTENCAO E FUNCIONAMENTO ADMINISTRATIVO			4.405.521,54	4.405.521,54
14.125.0016.2016.0019	MANUTENCAO E FUNCIONAMENTO ADMINISTRATIVO			4.405.521,54	4.405.521,54
14.125.0016.2092.0000	VERIFICACAO E FISCALIZACAO DO CONTROLE DA QUALIDADE			153.324,57	153.324,57
14.125.0016.2092.0001	VERIFICACAO E FISCALIZACAO DO CONTROLE DA QUALIDADE			153.324,57	153.324,57
14.125.0016.2195.0000	REMUNERACAO DE PESSOAL ATIVO DO MUNICIPIO E ENCARGOS SOCIAIS			7.943.610,24	7.943.610,24
14.125.0016.2195.0020	REMUNERACAO DE PESSOAL ATIVO DO MUNICIPIO E ENCARGOS SOCIAIS			7.943.610,24	7.943.610,24
14.126.0000.0000.0000	TECNOLOGIA DA INFORMACAO				
14.126.0016.0000.0000	METROLOGIA, QUALIDADE E AVALIACAO DA CONFORMIDADE				
14.126.0016.1005.0000	AQUISICAO E IMPLANTACAO DE PRODUTOS E SERVICOS DE TI				
14.126.0016.1005.0039	AQUISICAO E IMPLANTACAO DE PRODUTOS E SERVICOS DE TI				
<b>TOTAL</b>				<b>12.502.456,35</b>	<b>12.502.456,35</b>

CÓDIGO	ESPECIFICAÇÃO	OPERAÇÃO ESPECIAL	PROGRAMA DE TRABALHO		TOTAL
			PROJETO	ATIVIDADE	
14.000.0000.0000.0000	DIREITOS DA CIDADANIA			12.502.456,35	12.502.456,35
14.125.0000.0000.0000	NORMALIZACAO E FISCALIZACAO			12.502.456,35	12.502.456,35
14.125.0016.0000.0000	METROLOGIA, QUALIDADE E AVALIACAO DA CONFORMIDADE			12.502.456,35	12.502.456,35
14.125.0016.1796.0000	AQUISICAO DE EQUIPAMENTOS, MOBILIARIOS E VEICULOS				
14.125.0016.1796.0045	AQUISICAO DE EQUIPAMENTOS, MOBILIARIOS E VEICULOS				
14.125.0016.1951.0000	CONSTRUCAO, REFORMA E AMPLIACAO DAS REGIONAIS DO IPEM				
14.125.0016.1951.0001	CONSTRUCAO, REFORMA E AMPLIACAO DAS REGIONAIS DO IPEM				
14.125.0016.2016.0000	MANUTENCAO E FUNCIONAMENTO ADMINISTRATIVO			4.405.521,54	4.405.521,54
14.125.0016.2016.0019	MANUTENCAO E FUNCIONAMENTO ADMINISTRATIVO			4.405.521,54	4.405.521,54
14.125.0016.2092.0000	VERIFICACAO E FISCALIZACAO DO CONTROLE DA QUALIDADE			153.324,57	153.324,57
14.125.0016.2092.0001	VERIFICACAO E FISCALIZACAO DO CONTROLE DA QUALIDADE			153.324,57	153.324,57
14.125.0016.2195.0000	REMUNERACAO DE PESSOAL ATIVO DO MUNICIPIO E ENCARGOS SOCIAIS			7.943.610,24	7.943.610,24
14.125.0016.2195.0020	REMUNERACAO DE PESSOAL ATIVO DO MUNICIPIO E ENCARGOS SOCIAIS			7.943.610,24	7.943.610,24
14.126.0000.0000.0000	TECNOLOGIA DA INFORMACAO				
14.126.0016.0000.0000	METROLOGIA, QUALIDADE E AVALIACAO DA CONFORMIDADE				
14.126.0016.1005.0000	AQUISICAO E IMPLANTACAO DE PRODUTOS E SERVICOS DE TI				
14.126.0016.1005.0039	AQUISICAO E IMPLANTACAO DE PRODUTOS E SERVICOS DE TI				
	<b>TOTAL</b>			<b>12.502.456,35</b>	<b>12.502.456,35</b>

PREFEITURA MUNICIPAL DE FORTALEZA  
ORÇAMENTO GERAL

EXERCÍCIO DE 2021

ANEXO 8

19203 - INSTITUTO DE PESOS E MEDIDAS

CÓDIGO	ESPECIFICAÇÃO	PROGRAMA DE TRABALHO		TOTAL
		ORDINÁRIO	VINCULADO	
14.000.0000.0000.0000	DIREITOS DA CIDADANIA	595.968,76	11.906.487,59	12.502.456,35
14.125.0000.0000.0000	NORMALIZACAO E FISCALIZACAO	595.968,76	11.906.487,59	12.502.456,35
14.125.0016.0000.0000	METROLOGIA, QUALIDADE E AVALIACAO DA CONFORMIDADE	595.968,76	11.906.487,59	12.502.456,35
14.125.0016.1796.0000	AQUISICAO DE EQUIPAMENTOS, MOBILIARIOS E VEICULOS			
14.125.0016.1796.0045	AQUISICAO DE EQUIPAMENTOS, MOBILIARIOS E VEICULOS			
14.125.0016.1951.0000	CONSTRUCAO, REFORMA E AMPLIACAO DAS REGIONAIS DO IPEM			
14.125.0016.1951.0001	CONSTRUCAO, REFORMA E AMPLIACAO DAS REGIONAIS DO IPEM			
14.125.0016.2016.0000	MANUTENCAO E FUNCIONAMENTO ADMINISTRATIVO		4.405.521,54	4.405.521,54
14.125.0016.2016.0019	MANUTENCAO E FUNCIONAMENTO ADMINISTRATIVO		4.405.521,54	4.405.521,54
14.125.0016.2092.0000	VERIFICACAO E FISCALIZACAO DO CONTROLE DA QUALIDADE		153.324,57	153.324,57
14.125.0016.2092.0001	VERIFICACAO E FISCALIZACAO DO CONTROLE DA QUALIDADE		153.324,57	153.324,57
14.125.0016.2195.0000	REMUNERACAO DE PESSOAL ATIVO DO MUNICIPIO E ENCARGOS SOCIAIS	595.968,76	7.347.641,48	7.943.610,24
14.125.0016.2195.0020	REMUNERACAO DE PESSOAL ATIVO DO MUNICIPIO E ENCARGOS SOCIAIS	595.968,76	7.347.641,48	7.943.610,24
14.126.0000.0000.0000	TECNOLOGIA DA INFORMACAO			
14.126.0016.0000.0000	METROLOGIA, QUALIDADE E AVALIACAO DA CONFORMIDADE			
14.126.0016.1005.0000	AQUISICAO E IMPLANTACAO DE PRODUTOS E SERVICOS DE TI			
14.126.0016.1005.0039	AQUISICAO E IMPLANTACAO DE PRODUTOS E SERVICOS DE TI			
	<b>TOTAL</b>	<b>595.968,76</b>	<b>11.906.487,59</b>	<b>12.502.456,35</b>

PREFEITURA MUNICIPAL DE FORTALEZA  
19203 - INSTITUTO DE PESOS E MEDIDAS  
ORÇAMENTO GERAL  
DEMONSTRATIVO DAS DESPESAS POR ÓRGÃO E FUNÇÃO

EXERCÍCIO DE 2021

ANEXO 9

	LEGISLATIVA	JUDICIARIA	ESSENCIAL A JUSTICA	ADMINISTRACAO
INSTITUTO DE PESOS E MEDIDAS	-	-	-	-
INSTITUTO DE PESOS E MEDIDAS	SEGURANCA PUBLICA	ASSISTENCIA SOCIAL	PREVIDENCIA SOCIAL	SAUDE
INSTITUTO DE PESOS E MEDIDAS	-	-	-	-
INSTITUTO DE PESOS E MEDIDAS	TRABALHO	EDUCACAO	CULTURA	DIREITOS DA CIDADANIA
INSTITUTO DE PESOS E MEDIDAS	-	-	-	12.502.456,35
INSTITUTO DE PESOS E MEDIDAS	URBANISMO	HABITACAO	SANEAMENTO	GESTAO AMBIENTAL
INSTITUTO DE PESOS E MEDIDAS	-	-	-	-
INSTITUTO DE PESOS E MEDIDAS	CIENCIA E TECNOLOGIA	AGRICULTURA	COMERCIO E SERVICOS	COMUNICACOES
INSTITUTO DE PESOS E MEDIDAS	-	-	-	-
INSTITUTO DE PESOS E MEDIDAS	ENERGIA	DESPORTO E LAZER	ENCARGOS ESPECIAIS	RESERVA DE CONTINGENCIA
INSTITUTO DE PESOS E MEDIDAS	-	-	-	-
<b>TOTAL</b>				<b>12.502.456,35</b>



PREFEITURA MUNICIPAL DE FORTALEZA  
DEMONSTRATIVO DA RECEITA ORÇADA COM A ARRECADADA - ANEXO 10 DA LEI 4.320/64  
19203 - INSTITUTO DE PESOS E MEDIDAS

Exercício 2021

Código da Receita	Descrição da Receita	Previsão	Arrecadado	Diferença	
				Para Mais	Para Menos
1000000000	RECEITAS CORRENTES	17.079.379,00	10.958.289,94		6.121.089,06
1300000000	RECEITA PATRIMONIAL	1.011.169,00	27.248,33		983.920,67
1320000000	VALORES MOBILIARIOS	1.011.169,00	27.248,33		983.920,67
1321000000	JUROS E CORRECOES MONETARIAS	1.011.169,00	27.248,33		983.920,67
1321001000	REMUNERACAO DE DEPOSITOS BANCARIOS	1.011.169,00	27.248,33		983.920,67
1321001100	REMUNERACAO DE DEPOSITOS BANCARIOS - PRINCIPAL	1.011.169,00	27.248,33		983.920,67
1700000000	TRANSFERENCIAS CORRENTES	16.068.210,00	10.924.459,00		5.143.751,00
1710000000	TRANSFERENCIAS DA UNIAO E DE SUAS ENTIDADES	16.068.210,00	10.924.459,00		5.143.751,00
1718000000	TRANSFERENCIAS DA UNIAO - ESPECIFICAS DE ESTADOS, DF E MUNICIPIOS	16.068.210,00	10.924.459,00		5.143.751,00
1718100000	TRANSFERENCIAS DE CONVENIOS DA UNIAO E DE SUAS ENTIDADES	16.068.210,00	10.924.459,00		5.143.751,00
1718109000	OUTRAS TRANSFERENCIAS DE CONVENIOS DA UNIAO	16.068.210,00	10.924.459,00		5.143.751,00
1718109100	OUTRAS TRANSFERENCIAS DE CONVENIOS DA UNIAO - PRINCIPAL	16.068.210,00	10.924.459,00		5.143.751,00
1900000000	OUTRAS RECEITAS CORRENTES	-	6.582,61	6.582,61	
1920000000	INDENIZACOES, RESTITUICOES E RESSARCIMENTOS	-	6.582,61	6.582,61	
1922000000	RESTITUICOES	-	6.582,61	6.582,61	
1922990000	OUTRAS RESTITUICOES	-	6.582,61	6.582,61	
1922991000	OUTRAS RESTITUICOES	-	6.582,61	6.582,61	
1922991100	OUTRAS RESTITUICOES - PRINCIPAL	-	6.582,61	6.582,61	
1922991199	OUTRAS RESTITUICOES - PRINCIPAL - DEMAIS RESTITUICOES	-	6.582,61	6.582,61	
<b>Total:</b>		<b>17.079.379,00</b>	<b>10.958.289,94</b>	<b>-</b>	<b>6.121.089,06</b>

PREFEITURA MUNICIPAL DE FORTALEZA  
ORÇAMENTO GERAL  
19203 - INSTITUTO DE PESOS E MEDIDAS

EXERCÍCIO DE 2021

ANEXO 11

NATUREZA DA DESPESA

CÓDIGO	ESPECIFICAÇÃO	CRÉDITOS ORÇAMENTÁRIOS E SUPLEMENTARES	CRÉDITOS ESPECIAIS E EXTRAORDINÁRIOS	TOTAL	REALIZADA EMPENHADA NO ANO	DIFERENÇA SALDO A EMPENHAR
3.0.0.0.00	DESPESAS CORRENTES	17.683.879,00	20.000,00	17.703.879,00	12.502.456,35	5.201.422,65
3.1.0.0.00	PESSOAL E ENCARGOS SOCIAIS	9.449.000,00	20.000,00	9.469.000,00	7.943.610,24	1.525.389,76
3.3.0.0.00	OUTRAS DESPESAS CORRENTES	8.234.879,00		8.234.879,00	4.558.846,11	3.676.032,89
4.0.0.0.00	DESPESAS DE CAPITAL	102.500,00		102.500,00		102.500,00
4.4.0.0.00	INVESTIMENTOS	102.500,00		102.500,00		102.500,00
	<b>TOTAL</b>	<b>17.786.379,00</b>	<b>20.000,00</b>	<b>17.806.379,00</b>	<b>12.502.456,35</b>	<b>5.303.922,65</b>

BALANÇO ORÇAMENTÁRIO  
19203 - INSTITUTO DE PESOS E MEDIDAS  
EXERCÍCIO: 2021 PERÍODO (ATÉ MÊS): DEZEMBRO

RECEITAS ORÇAMENTÁRIAS	PREVISÃO INICIAL (a)	PREVISÃO ATUALIZADA (b)	RECEITAS REALIZADAS (c)	SALDO (d) = (c-b)
<b>RECEITAS CORRENTES (I)</b>	<b>17.079.379,00</b>	<b>17.079.379,00</b>	<b>10.958.289,94</b>	<b>- 6.121.089,06</b>
Impostos, Taxas e Contribuições de Melhoria	-	-	-	-
Receita de Contribuições	-	-	-	-
Receita Patrimonial	1.011.169,00	1.011.169,00	27.248,33	- 983.920,67
Receita Agropecuária	-	-	-	-
Receita Industrial	-	-	-	-
Receita de Serviços	-	-	-	-
Transferências Correntes	16.068.210,00	16.068.210,00	10.924.459,00	- 5.143.751,00
Outras Receitas Correntes	-	-	6.582,61	6.582,61
<b>RECEITAS DE CAPITAL (II)</b>	<b>-</b>	<b>-</b>	<b>-</b>	<b>-</b>
Operações de Crédito	-	-	-	-
Alienação de Bens	-	-	-	-
Amortização de Empréstimos	-	-	-	-
Transferências de Capital	-	-	-	-
Outras Receitas de Capital	-	-	-	-
<b>SUBTOTAL DAS RECEITAS (III) = (I + II)</b>	<b>17.079.379,00</b>	<b>17.079.379,00</b>	<b>10.958.289,94</b>	<b>- 6.121.089,06</b>
<b>OPERAÇÕES DE CRÉDITO / REFINANCIAMENTO (IV)</b>	<b>-</b>	<b>-</b>	<b>-</b>	<b>-</b>
Operações de Crédito Internas	-	-	-	-
Mobiliária	-	-	-	-
Contratual	-	-	-	-
Operações de Crédito Externas	-	-	-	-
Mobiliária	-	-	-	-
Contratual	-	-	-	-
<b>SUBTOTAL COM REFINANCIAMENTO (V) = (III + IV)</b>	<b>17.079.379,00</b>	<b>17.079.379,00</b>	<b>10.958.289,94</b>	<b>- 6.121.089,06</b>
<b>REPASSES RECEBIDOS (VI)</b>	<b>732.000,00</b>	<b>727.000,00</b>	<b>969.542,78</b>	<b>242.542,78</b>
<b>DÉFICIT (VII)</b>	<b>-</b>	<b>-</b>	<b>574.623,63</b>	<b>574.623,63</b>
<b>TOTAL (VIII) = (V + VI + VII)</b>	<b>17.811.379,00</b>	<b>17.806.379,00</b>	<b>12.502.456,35</b>	<b>- 5.303.922,65</b>
<b>SALDOS DE EXERCÍCIOS ANTERIORES (UTILIZADOS PARA CRÉDITOS ADICIONAIS)</b>	<b>-</b>	<b>-</b>	<b>-</b>	<b>-</b>
Recursos Arrecadados em Exercícios Anteriores	-	-	-	-
Superávit Financeiro	-	-	-	-
Reabertura de Créditos Adicionais	-	-	-	-

BALANÇO ORÇAMENTÁRIO  
19203 - INSTITUTO DE PESOS E MEDIDAS  
EXERCÍCIO: 2021 PERÍODO (ATÉ MÊS): DEZEMBRO

DESPESAS ORÇAMENTÁRIAS	DOTAÇÃO INICIAL (e)	DOTAÇÃO ATUALIZADA (f)	DESPESAS EMPENHADAS (g)	DESPESAS LIQUIDADAS (h)	DESPESAS PAGAS (i)	SALDO DA DOTAÇÃO (j) = (f-g)
<b>DESPESAS CORRENTES (IX)</b>	<b>17.698.379,00</b>	<b>17.703.879,00</b>	<b>12.502.456,35</b>	<b>11.982.526,11</b>	<b>11.537.379,37</b>	<b>5.201.422,65</b>
Pessoal e Encargos Sociais	11.820.000,00	9.469.000,00	7.943.610,24	7.943.610,24	7.514.556,02	1.525.389,76
Juros e Encargos da Dívida	-	-	-	-	-	-
Outras Despesas Correntes	5.878.379,00	8.234.879,00	4.558.846,11	4.038.915,87	4.022.823,35	3.676.032,89
<b>DESPESAS DE CAPITAL (X)</b>	<b>113.000,00</b>	<b>102.500,00</b>	-	-	-	<b>102.500,00</b>
Investimentos	113.000,00	102.500,00	-	-	-	102.500,00
Inversões Financeiras	-	-	-	-	-	-
Amortização da Dívida	-	-	-	-	-	-
<b>RESERVA DE CONTINGÊNCIA (XI)</b>	-	-	-	-	-	-
<b>SUBTOTAL DAS DESPESAS (XII) = (IX+X+XI)</b>	<b>17.811.379,00</b>	<b>17.806.379,00</b>	<b>12.502.456,35</b>	<b>11.982.526,11</b>	<b>11.537.379,37</b>	<b>5.303.922,65</b>
<b>AMORTIZAÇÃO DA DÍVIDA / REFINANCIAMENTO (XIII)</b>	-	-	-	-	-	-
Amortização da Dívida Interna	-	-	-	-	-	-
Dívida Mobiliária	-	-	-	-	-	-
Outras Dívidas	-	-	-	-	-	-
Amortização da Dívida Externa	-	-	-	-	-	-
Dívida Mobiliária	-	-	-	-	-	-
Outras Dívidas	-	-	-	-	-	-
<b>SUBTOTAL COM REFINANCIAMENTO (XIV) = (XII+XIII)</b>	<b>17.811.379,00</b>	<b>17.806.379,00</b>	<b>12.502.456,35</b>	<b>11.982.526,11</b>	<b>11.537.379,37</b>	<b>5.303.922,65</b>
REPASSES CONCEDIDOS (XV)	-	-	-	-	-	-
SUPERÁVIT (XVI)	-	-	-	-	-	-
<b>TOTAL (XVII) = (XIV + XV + XVI)</b>	<b>17.811.379,00</b>	<b>17.806.379,00</b>	<b>12.502.456,35</b>	<b>11.982.526,11</b>	<b>11.537.379,37</b>	<b>5.303.922,65</b>
RESERVA DO RPPS	-	-	-	-	-	-

BALANÇO ORÇAMENTÁRIO  
19203 - INSTITUTO DE PESOS E MEDIDAS  
EXERCÍCIO: 2021 PERÍODO (ATÉ MÊS): DEZEMBRO

RESTOS A PAGAR NÃO PROCESSADOS						
EXECUÇÃO DE RESTOS A PAGAR NÃO PROCESSADOS	INSCRITOS		LIQUIDADOS (c)	PAGOS (d)	CANCELADOS (e)	SALDO A PAGAR (f) = (a + b - d - e)
	EM EXERCÍCIOS ANTERIORES (a)	EM 31 DE DEZEMBRO DO EXERCÍCIO ANTERIOR (b)				
<b>DESPESAS CORRENTES</b>	-	<b>760.967,63</b>	<b>383.189,33</b>	<b>383.189,33</b>	<b>377.778,30</b>	-
Pessoal e Encargos Sociais	-	-	-	-	-	-
Juros e Encargos da Dívida	-	-	-	-	-	-
Outras Despesas Correntes	-	760.967,63	383.189,33	383.189,33	377.778,30	-
<b>DESPESAS DE CAPITAL</b>	-	-	-	-	-	-
Investimentos	-	-	-	-	-	-
Inversões Financeiras	-	-	-	-	-	-
Amortização da Dívida	-	-	-	-	-	-
<b>TOTAL</b>	-	<b>760.967,63</b>	<b>383.189,33</b>	<b>383.189,33</b>	<b>377.778,30</b>	-

RESTOS A PAGAR PROCESSADOS					
EXECUÇÃO DE RESTOS A PAGAR PROCESSADOS	INSCRITOS		PAGOS (c)	CANCELADOS (d)	SALDO A PAGAR (e) = (a + b - c - d)
	EM EXERCÍCIOS ANTERIORES (a)	EM 31 DE DEZEMBRO DO EXERCÍCIO ANTERIOR (b)			
<b>DESPESAS CORRENTES</b>	-	<b>29.485,66</b>	<b>29.485,66</b>	-	-
Pessoal e Encargos Sociais	-	29.485,66	29.485,66	-	-
Juros e Encargos da Dívida	-	-	-	-	-
Outras Despesas Correntes	-	-	-	-	-
<b>DESPESAS DE CAPITAL</b>	-	-	-	-	-
Investimentos	-	-	-	-	-
Inversões Financeiras	-	-	-	-	-
Amortização da Dívida	-	-	-	-	-
<b>TOTAL</b>	-	<b>29.485,66</b>	<b>29.485,66</b>	-	-

**BALANÇO FINANCEIRO**  
**19203 - INSTITUTO DE PESOS E MEDIDAS**  
**EXERCÍCIO: 2021 SITUAÇÃO: EMPENHADO PERÍODO (ATÉ MÊS): DEZEMBRO**

<b>INGRESSOS</b>	<b>Exercício Atual</b>	<b>Exercício Anterior</b>
<b>Receita Orçamentária (I)</b>	<b>10.958.289,94</b>	<b>13.471.403,97</b>
Ordinária	-	-
Vinculada	10.958.289,94	13.471.403,97
Recursos Vinculados à Educação	-	-
Recursos Vinculados à Saúde	-	-
Recursos Vinculados à Previdência Social - RPPS	-	-
Recursos Vinculados à Previdência Social - RGPS	-	-
Recursos Vinculados à Assistência Social	-	-
Outras Destinações de Recursos	10.958.289,94	13.471.403,97
Outras Transferências de Convênio ou Contratos de Repasse	-	-
Contribuição para o Custeio do Serviço de Iluminação Pública - COSIP	-	-
Recursos Vinculados ao Trânsito	-	-
Recursos de Operações de Crédito	-	-
Recursos de Alienação de Bens	-	-
Outros Recursos	10.958.289,94	13.471.403,97
<b>Transferências Financeiras Recebidas (II)</b>	<b>969.542,78</b>	<b>745.357,83</b>
Transferências Recebidas para a Execução Orçamentária	969.542,78	745.357,83
Transferências Financeiras Recebidas Independentes de Execução Orçamentária	-	-
Transferências Recebidas para Aportes de recursos para o RPPS	-	-
Transferências Recebidas para Aportes de recursos para o RGPS	-	-
<b>Recebimentos Extraorçamentários (III)</b>	<b>3.197.303,64</b>	<b>3.246.700,97</b>
Inscrição de Restos a Pagar Não Processados	519.930,24	760.967,63
Inscrição de Restos a Pagar Processados	445.146,74	29.485,66
Depósitos Restituíveis e Valores Vinculados	2.232.226,66	2.456.247,68
Outros Recebimentos Extra Orçamentários	-	-
<b>Saldo do Exercício Anterior (IV)</b>	<b>984.818,93</b>	<b>1.338.504,59</b>
Caixa e Equivalentes de Caixa	984.818,93	1.338.504,59
Depósitos Restituíveis e Valores Vinculados	-	-
<b>TOTAL (V) = (I+II+III+IV)</b>	<b>16.109.955,29</b>	<b>18.801.967,36</b>

**BALANÇO FINANCEIRO**  
19203 - INSTITUTO DE PESOS E MEDIDAS  
EXERCÍCIO: 2021 SITUAÇÃO: EMPENHADO PERÍODO (ATÉ MÊS): DEZEMBRO

DISPÊNDIOS	Exercício Atual	Exercício Anterior
<b>Despesa Orçamentária (VI)</b>	<b>12.502.456,35</b>	<b>15.054.549,30</b>
Ordinária	595.968,76	745.357,83
Vinculada	11.906.487,59	14.309.191,47
Recursos Destinados à Educação	-	-
Recursos Destinados à Saúde	-	-
Recursos Destinados à Previdência Social - RPPS	-	-
Recursos Destinados à Previdência Social - RGPS	-	-
Recursos Destinados à Assistência Social	-	-
Outras Destinações de Recursos	11.906.487,59	14.309.191,47
Outras Transferências de Convênio ou Contratos de Repasse	-	-
Contribuição para o Custeio do Serviço de Iluminação Pública - COSIP	-	-
Recursos Vinculados ao Trânsito	-	-
Recursos de Operações de Crédito	-	-
Recursos de Alienação de Bens	-	-
Outros Recursos	11.906.487,59	14.309.191,47
<b>Transferências Financeiras Concedidas (VII)</b>	-	-
Transferências Concedidas para a Execução Orçamentária	-	-
Transferências Financeiras Concedidas Independentes de Execução Orçamentária	-	-
Transferências Concedidas para Aportes de recursos para o RPPS	-	-
Transferências Concedidas para Aportes de recursos para o RGPS	-	-
<b>Pagamentos Extra Orçamentários (VIII)</b>	<b>2.687.708,77</b>	<b>2.762.599,13</b>
Pagamentos de Restos a Pagar Não Processados	383.189,33	134.303,64
Pagamentos de Restos a Pagar Processados	29.485,66	115.674,70
Depósitos Restituíveis e Valores Vinculados	2.229.824,67	2.512.620,79
Outros Pagamentos Extra Orçamentários	45.209,11	-
<b>Saldo para o Exercício Seguinte (IX)</b>	<b>919.790,17</b>	<b>984.818,93</b>
Caixa e Equivalentes de Caixa	919.790,17	984.818,93
Depósitos Restituíveis e Valores Vinculados	-	-
<b>TOTAL (X) = (VI+VII+VIII+IX)</b>	<b>16.109.955,29</b>	<b>18.801.967,36</b>

BALANÇO PATRIMONIAL  
19203 - INSTITUTO DE PESOS E MEDIDAS

EXERCÍCIO: 2021

PERÍODO(MÊS): DEZEMBRO

ATIVO	Exercício Atual	Exercício Anterior
<b>ATIVO CIRCULANTE</b>	<b>994.858,36</b>	<b>1.052.687,66</b>
Caixa e Equivalentes de Caixa	919.790,17	984.818,93
Créditos a Curto Prazo	-	-
Investimentos e Aplicações Temporárias a CP	-	-
Estoques	59.027,49	52.507,09
Ativo Não Circulante Mantido para a Venda	-	-
VPD Pagas Antecipadamente	16.040,70	15.361,64
<b>ATIVO NÃO CIRCULANTE</b>	<b>1.086.781,28</b>	<b>1.086.781,28</b>
Realizável a Longo Prazo	-	-
Investimentos	-	-
Imobilizado	1.086.781,28	1.086.781,28
Intangível	-	-
Diferido	-	-
<b>TOTAL DO ATIVO</b>	<b>2.081.639,64</b>	<b>2.139.468,94</b>
<b>PASSIVO E PATRIMÔNIO LÍQUIDO</b>	<b>Exercício Atual</b>	<b>Exercício Anterior</b>
<b>PASSIVO CIRCULANTE</b>	<b>2.200.278,13</b>	<b>1.450.449,08</b>
Obrigações Trabalhistas, Previdenciárias e Assistenciais a Pagar a Curto Prazo	1.733.135,42	1.402.143,44
Empréstimos e Financiamentos a Curto Prazo	-	-
Fornecedores e Contas a Pagar a Curto Prazo	291.308,51	-
Obrigações Fiscais a Curto Prazo	-	-
Obrigações de Repartição a Outros Entes	-	-
Provisões a Curto Prazo	-	-
Demais Obrigações a Curto Prazo	175.834,20	48.305,64
<b>PASSIVO NÃO CIRCULANTE</b>	<b>-</b>	<b>-</b>
Obrigações Trabalhistas, Previdenciárias e Assistenciais a Pagar a Longo Prazo	-	-
Empréstimos e Financiamentos a Longo Prazo	-	-
Fornecedores e Contas a Pagar a Longo Prazo	-	-
Obrigações Fiscais a Longo Prazo	-	-
Provisões a Longo Prazo	-	-
Demais Obrigações a Longo Prazo	-	-
<b>TOTAL DO PASSIVO</b>	<b>2.200.278,13</b>	<b>1.450.449,08</b>
<b>PATRIMÔNIO LÍQUIDO</b>	<b>Exercício Atual</b>	<b>Exercício Anterior</b>
Resultados Acumulados	- 118.638,49	689.019,86
Resultado do Exercício	- 709.723,25	- 104.784,78
Resultado de Exercícios Anteriores	689.019,86	1.287.879,93
Ajustes de Exercícios Anteriores	- 97.935,10	- 494.075,29
<b>TOTAL DO PATRIMÔNIO LÍQUIDO</b>	<b>- 118.638,49</b>	<b>689.019,86</b>
<b>TOTAL DO PASSIVO E PATRIMÔNIO LÍQUIDO</b>	<b>2.081.639,64</b>	<b>2.139.468,94</b>



BALANÇO PATRIMONIAL  
19203 - INSTITUTO DE PESOS E MEDIDAS

EXERCÍCIO: 2021

PERÍODO(MÊS): DEZEMBRO

QUADRO DOS ATIVOS E PASSIVOS FINANCEIROS E PERMANENTES (LEI 4.320/64)

EXERCÍCIO: 2021	PERÍODO(MÊS): DEZEMBRO	
ATIVO (I)	Exercício Atual	Exercício Anterior
ATIVO FINANCEIRO	919.790,17	984.818,93
ATIVO PERMANENTE	1.161.849,47	1.154.650,01
<b>TOTAL DO ATIVO</b>	<b>2.081.639,64</b>	<b>2.139.468,94</b>
PASSIVO (II)	Exercício Atual	Exercício Anterior
PASSIVO FINANCEIRO	1.000.926,21	823.900,53
PASSIVO PERMANENTE	1.719.282,16	1.387.516,18
<b>TOTAL DO PASSIVO</b>	<b>2.720.208,37</b>	<b>2.211.416,71</b>
<b>SALDO PATRIMONIAL</b>	<b>- 638.568,73</b>	<b>- 71.947,77</b>

QUADRO DAS CONTAS DE COMPENSAÇÃO (LEI 4.320/64)

EXERCÍCIO: 2021	PERÍODO(MÊS): DEZEMBRO	
ATOS POTENCIAIS ATIVOS	Exercício Atual	Exercício Anterior
Garantias e Contragarantias Recebidas	-	-
Direitos Conveniados e Outros Instrumentos Congêneres	121.172.957,97	121.172.957,97
Direitos Contratuais	-	-
Outros Atos Potenciais Ativos	-	-
<b>TOTAL DOS ATOS POTENCIAIS ATIVOS</b>	<b>121.172.957,97</b>	<b>121.172.957,97</b>
ATOS POTENCIAIS PASSIVOS	Exercício Atual	Exercício Anterior
Garantias e Contragarantias Concedidas	-	-
Obrigações Conveniadas e Outros Instrumentos Congêneres	22.812,00	22.812,00
Obrigações Contratuais	37.139.245,35	35.059.041,27
Outros Atos Potenciais Passivos	-	-
<b>TOTAL DOS ATOS POTENCIAIS PASSIVOS</b>	<b>37.162.057,35</b>	<b>35.081.853,27</b>

BALANÇO PATRIMONIAL  
19203 - INSTITUTO DE PESOS E MEDIDAS

EXERCÍCIO: 2021

PERÍODO(MÊS): DEZEMBRO

QUADRO DO SUPERÁVIT / DÉFICIT FINANCEIRO (LEI 4.320/64)

EXERCÍCIO: 2021

PERÍODO(MÊS): DEZEMBRO

DESTINAÇÃO DE RECURSOS	Exercicio Atual	Exercicio Anterior
Recursos Ordinários	- 1.050,55	-
Receitas de Impostos e de Transferência de Impostos - Educação	-	-
Transferências do FUNDEB 60%	-	-
Transferências do FUNDEB 40%	-	-
Transferência de Recursos do Fundo Nacional do Desenvolvimento da Educação - FNDE	-	-
Transferências de Convênios - Educação	-	-
Outros Recursos Destinados à Educação	-	-
Receitas de Impostos e de Transferência de Impostos - Saúde	-	-
Transferência de Recursos do Sistema Único de Saúde - SUS	-	-
Transferências de Convênios - Saúde	-	-
Outros Recursos Destinados à Saúde	-	-
Transferência de Recursos do Fundo Nacional de Assistência Social - FNAS	-	-
Transferências de Convênios - Assistência Social	-	-
Outros Recursos Destinados à Assistência Social	-	-
Recursos destinados ao RPPS - Plano Previdenciário	-	-
Recursos destinados ao RPPS - Plano Financeiro	-	-
Recursos destinados ao RGPS	-	-
Recursos próprios dos consórcios	-	-
Recursos de Operações de Crédito	-	-
Recursos de Alienação de Bens/Ativos	-	-
Outras Destinações Vinculadas de Recursos	- 80.085,49	160.918,40
<b>Total</b>	<b>- 81.136,04</b>	<b>160.918,40</b>

**DEMONSTRAÇÃO DAS VARIAÇÕES PATRIMONIAIS**  
**19203 - INSTITUTO DE PESOS E MEDIDAS**

**EXERCÍCIO: 2021**

**PERÍODO (ATÉ MÊS): DEZEMBRO**

<b>A. QUADRO PRINCIPAL</b>	<b>Exercício Atual</b>	<b>Exercício Anterior</b>
<b>VARIAÇÕES PATRIMONIAIS AUMENTATIVAS (I)</b>	<b>11.928.579,12</b>	<b>14.218.321,80</b>
IMPOSTOS, TAXAS E CONTRIBUIÇÕES DE MELHORIA	-	-
CONTRIBUIÇÕES	-	-
EXPLORAÇÃO E VENDA DE BENS, SERVIÇOS E DIREITOS	-	-
VARIAÇÕES PATRIMONIAIS AUMENTATIVAS FINANCEIRAS	27.248,33	10.304,06
TRANSFERÊNCIAS E DELEGAÇÕES RECEBIDAS	11.894.001,78	14.155.516,35
VALORIZAÇÃO E GANHOS COM ATIVOS E DESINCORPORAÇÃO DE PASSIVOS	746,40	1.560,00
OUTRAS VARIAÇÕES PATRIMONIAIS AUMENTATIVAS	6.582,61	50.941,39
<b>VARIAÇÕES PATRIMONIAIS DIMINUTIVAS (II)</b>	<b>12.638.302,37</b>	<b>14.323.106,58</b>
PESSOAL E ENCARGOS	7.969.507,15	8.759.653,04
BENEFÍCIOS PREVIDENCIÁRIOS E ASSISTENCIAIS	300,81	577,23
USO DE BENS, SERVIÇOS E CONSUMO DE CAPITAL FIXO	4.375.432,80	4.548.568,16
VARIAÇÕES PATRIMONIAIS DIMINUTIVAS FINANCEIRAS	-	-
TRANSFERÊNCIAS E DELEGAÇÕES CONCEDIDAS	-	-
DESVALORIZAÇÃO E PERDA DE ATIVOS E INCORPORAÇÃO DE PASSIVOS	-	-
TRIBUTÁRIAS	252,64	101,80
CUSTO DAS MERCADORIAS E DOS PRODUTOS VENDIDOS, E DOS SERVIÇOS PRESTADOS	-	-
OUTRAS VARIAÇÕES PATRIMONIAIS DIMINUTIVAS	292.808,97	1.014.206,35
<b>RESULTADO PATRIMONIAL DO PERÍODO (I-II)</b>	<b>- 709.723,25</b>	<b>- 104.784,78</b>

DEMONSTRAÇÃO DO FLUXO DE CAIXA  
19203 - INSTITUTO DE PESOS E MEDIDAS

EXERCÍCIO: 2021

PERÍODO (ATÉ MÊS): DEZEMBRO

<b>A. QUADRO PRINCIPAL</b>	<b>EXERCÍCIO ATUAL</b>	<b>EXERCÍCIO ANTERIOR</b>
<b>FLUXOS DE CAIXA DAS ATIVIDADES OPERACIONAIS (I)</b>	- 65.028,76	- 351.848,66
<b>INGRESSOS</b>	<b>14.160.059,38</b>	<b>16.673.009,48</b>
Impostos, Taxas e Contribuições de Melhoria	-	-
Receita de Contribuições	-	-
Receita Patrimonial	-	-
Receita Agropecuária	-	-
Receita Industrial	-	-
Receita de Serviços	-	-
Remuneração das Disponibilidades	27.248,33	10.304,06
Transferências Recebidas	10.924.459,00	13.410.158,52
Outras Receitas/Ingressos Operacionais	3.208.352,05	3.252.546,90
Outras Receitas Derivadas e Originárias	6.582,61	50.941,39
Depósitos Terceiros Passivos - Recebidos	-	-
Recebimentos de Consignações	2.232.226,66	2.456.247,68
Transferências Financeiras Recebidas	969.542,78	745.357,83
Outros Recebimentos Extraorçamentários	-	-
<b>DESEMBOLSOS</b>	<b>14.225.088,14</b>	<b>17.024.858,14</b>
Pessoal e Demais Despesas	10.738.389,45	11.741.848,74
Juros e Encargos da Dívida	-	-
Transferências Concedidas	1.211.664,91	2.770.388,61
Outros Desembolsos Operacionais	2.275.033,78	2.512.620,79
Depósitos Terceiros Passivos - Devolução	-	-
Pagamentos de Consignações	2.229.824,67	2.512.620,79
Transferências Financeiras Concedidas	-	-
Outros Pagamentos Extra Orçamentários	45.209,11	-
<b>FLUXOS DE CAIXA DAS ATIVIDADES DE INVESTIMENTO (II)</b>	-	- 1.837,00
<b>INGRESSOS</b>	-	-
Alienações de Bens	-	-
Amortização de Empréstimos e Financiamentos Concedidos	-	-
Outros Ingressos de Investimentos	-	-
<b>DESEMBOLSOS</b>	-	<b>1.837,00</b>
Aquisição de Ativo não Circulante	-	1.837,00
Concessão de Empréstimos e Financiamentos	-	-
Outros Desembolsos de Investimentos	-	-

DEMONSTRAÇÃO DO FLUXO DE CAIXA  
19203 - INSTITUTO DE PESOS E MEDIDAS

EXERCÍCIO: 2021

PERÍODO (ATÉ MÊS): DEZEMBRO

<b>FLUXOS DE CAIXA DAS ATIVIDADES DE FINANCIAMENTO (III)</b>	-	-
<b>INGRESSOS</b>	-	-
Operações de Crédito	-	-
Integralização do Capital Social de Empresas Dependentes	-	-
Outros Ingressos de Financiamentos	-	-
<b>DESEMBOLSOS</b>	-	-
Amortização/Refinanciamento da Dívida	-	-
Outros desembolsos de financiamento	-	-
<b>GERAÇÃO LÍQUIDA DE CAIXA E EQUIVALENTE DE CAIXA (I+II+III)</b>	- 65.028,76	- 353.685,66
<b>CAIXA E EQUIVALENTE DE CAIXA INICIAL</b>	<b>984.818,93</b>	<b>1.338.504,59</b>
<b>CAIXA E EQUIVALENTE DE CAIXA FINAL</b>	<b>919.790,17</b>	<b>984.818,93</b>
<b>B. QUADRO DE TRANSFERÊNCIAS RECEBIDAS E CONCEDIDAS</b>	<b>EXERCÍCIO ATUAL</b>	<b>EXERCÍCIO ANTERIOR</b>
Intergovernamentais	10.924.459,00	13.410.158,52
da União	10.924.459,00	13.410.158,52
de Estados e Distrito Federal	-	-
de Municípios	-	-
Intragovernamentais	-	-
Outras Transferências Recebidas	-	-
<b>Total das Transferências Recebidas</b>	<b>10.924.459,00</b>	<b>13.410.158,52</b>
Intergovernamentais	-	-
a União	-	-
a Estados e ao Distrito Federal	-	-
a Municípios	-	-
a Consórcios Públicos	-	-
Intragovernamentais	1.211.664,91	2.770.388,61
Outras Transferências Concedidas	-	-
<b>Total das Transferências Concedidas</b>	<b>1.211.664,91</b>	<b>2.770.388,61</b>

DEMONSTRAÇÃO DO FLUXO DE CAIXA  
19203 - INSTITUTO DE PESOS E MEDIDAS

EXERCÍCIO: 2021

PERÍODO (ATÉ MÊS): DEZEMBRO

C. QUADRO DE DESEMBOLSOS DE PESSOAL E DEMAIS DESPESAS POR FUNÇÃO	EXERCÍCIO ATUAL	EXERCÍCIO ANTERIOR
Legislativa	-	-
Judiciária	-	-
Essencial à Justiça	-	-
Administração	-	-
Defesa Nacional	-	-
Segurança Pública	-	-
Relações Exteriores	-	-
Assistência Social	-	-
Previdência Social	-	-
Saúde	-	-
Trabalho	-	-
Educação	-	-
Cultura	-	-
Direitos da Cidadania	10.738.389,45	11.741.848,74
Urbanismo	-	-
Habitação	-	-
Saneamento	-	-
Gestão Ambiental	-	-
Ciência e Tecnologia	-	-
Agricultura	-	-
Organização Agrária	-	-
Indústria	-	-
Comércio e Serviços	-	-
Comunicações	-	-
Energia	-	-
Transporte	-	-
Desporto e Lazer	-	-
Encargos Especiais	-	-
<b>Total dos Desembolsos de Pessoal e Demais Despesas por Função</b>	<b>10.738.389,45</b>	<b>11.741.848,74</b>
D. QUADRO DE JUROS E ENCARGOS DA DÍVIDA	EXERCÍCIO ATUAL	EXERCÍCIO ANTERIOR
Juros e Correção Monetária da Dívida Interna	-	-
Juros e Correção Monetária da Dívida Externa	-	-
Outros Encargos da Dívida	-	-
<b>Total dos Juros e Encargos da Dívida</b>	<b>-</b>	<b>-</b>

PREFEITURA MUNICIPAL DE FORTALEZA  
DEMONSTRATIVO DA DÍVIDA FLUTUANTE - ANEXO 17 DA LEI 4.320  
19203 - INSTITUTO DE PESOS E MEDIDAS

EXERCÍCIO: 2021 PERÍODO (ATÉ MÊS): DEZEMBRO

DESCRIÇÃO	SALDO ANTERIOR	MOVIMENTAÇÃO DO EXERCÍCIO			SALDO PARA O EXERCÍCIO SEGUINTE
		INSCRIÇÃO / REC. EXTRA ORÇAMENTÁRIA	BAIXA / DESPESA EXTRA ORÇAMENTÁRIA	PRESCRIÇÃO / CANCELAMENTO	
RESTOS A PAGAR	790.453,29	965.076,98	412.674,99	377.778,30	965.076,98
DEPÓSITOS E CAUÇÕES	-	-	-	-	-
CONSIGNAÇÕES	33.447,24	2.232.226,66	2.229.824,67	-	35.849,23
INSS	5.836,29	376.011,29	376.035,87	-	5.811,71
ISS	2,60	154.730,80	154.733,40	-	-
IRRF	-	599.524,40	599.524,40	-	-
IPM	-	630.181,47	630.181,47	-	-
OUTRAS CONSIGNAÇÕES	27.608,35	471.778,70	469.349,53	-	30.037,52
<b>TOTAL</b>	<b>823.900,53</b>	<b>3.197.303,64</b>	<b>2.642.499,66</b>	<b>377.778,30</b>	<b>1.000.926,21</b>



# **Fortaleza**

## **PREFEITURA**

### **UNIDADE 19206**

### **AUTARQUIA DE URBANISMO E**

### **PAISAGISMO DE FORTALEZA**



PREFEITURA MUNICIPAL DE FORTALEZA  
DEMONSTRATIVO DA RECEITA E DESPESA SEGUNDO AS CATERGORIAS ECONOMICAS - ANEXO 01 DA LEI 4.320/64  
19206 - AUTARQUIA DE URBANISMO E PAISAGISMO DE FORTALEZA

EXERCÍCIO: 2021 PERÍODO (ATÉ MÊS): DEZEMBRO

RECEITAS		DESPESAS	
<b>RECEITAS CORRENTES</b>	<b>911.487,88</b>	<b>DESPESAS CORRENTES</b>	<b>52.817.283,24</b>
Impostos, Taxas, Contribuições de Melhoria	-	Pessoal e Encargos Sociais	45.715.461,66
Receita de Contribuições	-	Juros e Encargos da Dívida	-
Receita Patrimonial	909.859,46	Outras Despesas Correntes	7.101.821,58
Receita Agropecuária	-		
Receita Industrial	-		
Receita de Serviços	-		
Transferências Correntes	-		
Outras Receitas Correntes	1.628,42		
Dedução para Formação do FUNDEB	-		
<b>SUPERÁVIT CORRENTE</b>	<b>-</b>	<b>DÉFICIT CORRENTE</b>	<b>51.905.795,36</b>
<b>RECEITAS DE CAPITAL</b>	<b>24.100,00</b>	<b>DESPESAS DE CAPITAL</b>	<b>64.085,06</b>
Operações de Crédito	-	Investimento	64.085,06
Alienação de Bens	24.100,00	Inversões Financeira	-
Amortizações de Empréstimos	-	Amortização da Dívida	-
Transferências de Capital	-		
Outras Receitas de Capital	-		
<b>REPASSE RECEBIDO</b>	<b>51.518.164,09</b>	<b>REPASSE CONCEDIDO</b>	<b>409.855,94</b>
<b>TOTAL DA RECEITA</b>	<b>52.453.751,97</b>	<b>TOTAL DA DESPESA</b>	<b>53.291.224,24</b>
<b>DÉFICIT</b>	<b>837.472,27</b>	<b>SUPERÁVIT</b>	<b>-</b>
<b>TOTAL</b>	<b>53.291.224,24</b>	<b>TOTAL</b>	<b>53.291.224,24</b>

RESUMO

RECEITAS		DESPESAS	
RECEITAS CORRENTES	911.487,88	DESPESAS CORRENTES	52.817.283,24
RECEITAS DE CAPITAL	24.100,00	DESPESAS DE CAPITAL	64.085,06
REPASSE RECEBIDO	51.518.164,09	REPASSE CONCEDIDO	409.855,94
DÉFICIT	837.472,27	SUPERÁVIT	-
<b>TOTAL</b>	<b>53.291.224,24</b>	<b>TOTAL</b>	<b>53.291.224,24</b>

PREFEITURA MUNICIPAL DE FORTALEZA  
ORÇAMENTO GERAL  
19206 - AUTARQUIA DE URBANISMO E PAISAGISMO DE FORTALEZA

EXERCÍCIO DE 2021

ANEXO 2

CÓDIGO	ESPECIFICAÇÃO	NATUREZA DA DESPESA		CATEGORIA / GRUPO
		ELEMENTO	MODALIDADE	
300000	DESPESAS CORRENTES			52.817.283,24
310000	PESSOAL E ENCARGOS SOCIAIS			45.715.461,66
319000	APLICACOES DIRETAS		36.694.879,50	
319004	CONTRATAÇÃO POR TEMPO DETERMINADO			
319011	VENCIMENTOS E VANTAGENS FIXAS - PESSOAL CIVIL	35.768.178,22		
319013	CONTRIBUICOES PATRONAIS	325.149,71		
319016	OUTRAS DESPESAS VARIÁVEIS - PESSOAL CIVIL	83.949,72		
319091	SENTENÇAS JUDICIAIS	259.075,09		
319092	DESPESAS DE EXERCÍCIOS ANTERIORES	63.680,03		
319094	INDENIZAÇÕES RESTITUIÇÕES TRABALHISTAS	26.774,63		
319096	RESSARCIMENTO DESPESAS DE PESSOAL REQUISITADO	168.072,10		
319100	APLICAÇÃO DIRETA DECORRENTE DE OPERAÇÃO ENTRE ÓRGÃOS, FUNDOS E ENTIDADES INTEGRANTES DOS ORÇAMENTOS FISCAL E DA SEGURIDADE SOCIAL		9.020.582,16	
319113	CONTRIBUICOES PATRONAIS	9.020.582,16		
330000	OUTRAS DESPESAS CORRENTES			7.101.821,58
339000	APLICACOES DIRETAS		7.101.821,58	
339008	OUTROS BENEFÍCIOS ASSISTENCIAIS	2.008,11		
339014	DIARIAS - CIVIL			
339030	MATERIAL DE CONSUMO	248.793,59		
339033	PASSAGENS E DESPESAS COM LOCOMOÇÃO			
339034	OUTRAS DESPESAS DE PESSOAL DECORRENTES DE CONTRATOS DE TERCEIRIZAÇÃO			
339036	OUTROS SERVIÇOS DE TERCEIROS - PESSOA FÍSICA	37.169,06		
339037	LOCAÇÃO DE MÃO-DE-OBRA			
339039	OUTROS SERVIÇOS DE TERCEIROS - PESSOA JURÍDICA	6.379.996,88		
339040	SERVIÇOS DE TECNOLOGIA DA INFORMAÇÃO E COMUNICAÇÃO - PESSOA JURÍDICA	29.323,12		
339046	AUXÍLIO-ALIMENTAÇÃO	372.779,00		
339047	OBRIGAÇÕES TRIBUTÁRIAS CONTRIBUTIVAS			
339091	SENTENÇAS JUDICIAIS			
339092	DESPESAS DE EXERCÍCIOS ANTERIORES	31.751,82		
339093	INDENIZAÇÕES E RESTITUIÇÕES			
339100	APLICAÇÃO DIRETA DECORRENTE DE OPERAÇÃO ENTRE ÓRGÃOS, FUNDOS E ENTIDADES INTEGRANTES DOS ORÇAMENTOS FISCAL E DA SEGURIDADE SOCIAL			
339139	OUTROS SERVIÇOS DE TERCEIROS - PESSOA JURÍDICA			
339192	DESPESAS DE EXERCÍCIOS ANTERIORES			
400000	DESPESAS DE CAPITAL			64.085,06
440000	INVESTIMENTOS			64.085,06
449000	APLICACOES DIRETAS		64.085,06	
449051	OBRAS E INSTALAÇÕES			
449052	EQUIPAMENTOS E MATERIAL PERMANENTE	64.085,06		
449092	DESPESAS DE EXERCÍCIOS ANTERIORES			
449093	INDENIZAÇÕES E RESTITUIÇÕES			
	<b>TOTAL</b>			<b>52.881.368,30</b>

PREFEITURA MUNICIPAL DE FORTALEZA  
RECEITA SEGUNDO AS CATEGORIAS ECONÔMICAS - ANEXO 2 DA LEI 4.320/64  
19206 - AUTARQUIA DE URBANISMO E PAISAGISMO DE FORTALEZA

Exercício 2021

Cód. Receita	Desc. Receita	Desdobramento	Origem	Categoria Econômica
1000000000	RECEITAS CORRENTES			911.487,88
1300000000	RECEITA PATRIMONIAL		909.859,46	
1310000000	EXPLORACAO DO PATRIMONIO IMOBILIARIO DO ESTADO	827.429,06		
1310010000	ALUGUEIS, ARRENDAMENTOS, FOROS, LAUDEMIO, TARIFAS DE OCUPACAO	827.429,06		
1310011000	ALUGUEIS E ARRENDAMENTOS	827.429,06		
1310011100	ALUGUEIS E ARRENDAMENTOS - PRINCIPAL	827.429,06		
1320000000	VALORES MOBILIARIOS	82.430,40		
1321000000	JUROS E CORRECOES MONETARIAS	82.430,40		
1321001000	REMUNERACAO DE DEPOSITOS BANCARIOS	82.430,40		
1321001100	REMUNERACAO DE DEPOSITOS BANCARIOS - PRINCIPAL	82.430,40		
1900000000	OUTRAS RECEITAS CORRENTES		1.628,42	
1920000000	INDENIZACOES, RESTITUICOES E RESSARCIMENTOS	1.628,42		
1922000000	RESTITUICOES	1.628,42		
1922990000	OUTRAS RESTITUICOES	1.628,42		
1922991000	OUTRAS RESTITUICOES	1.628,42		
1922991100	OUTRAS RESTITUICOES - PRINCIPAL	1.628,42		
1922991199	OUTRAS RESTITUICOES - PRINCIPAL - DEMAIS RESTITUICOES	1.628,42		
2000000000	RECEITAS DE CAPITAL			24.100,00
2200000000	ALIENACAO DE BENS		24.100,00	
2210000000	ALIENACAO DE BENS MOVEIS	24.100,00		
2213000000	ALIENACAO DE BENS MOVEIS E SEMOVENTES	24.100,00		
2213001000	ALIENACAO DE BENS MOVEIS E SEMOVENTES	24.100,00		
2213001100	ALIENACAO DE BENS MOVEIS E SEMOVENTES - PRINCIPAL	24.100,00		
<b>TOTAL</b>				<b>935.587,88</b>

PREFEITURA MUNICIPAL DE FORTALEZA  
ORÇAMENTO GERAL  
19206 - AUTARQUIA DE URBANISMO E PAISAGISMO DE FORTALEZA

EXERCÍCIO DE 2021

ANEXO 6

CÓDIGO	ESPECIFICAÇÃO	OPERAÇÃO ESPECIAL	PROGRAMA DE TRABALHO		TOTAL
			PROJETO	ATIVIDADE	
04.000.0000.0000.0000	ADMINISTRACAO				
04.128.0000.0000.0000	FORMACAO DE RECURSOS HUMANOS				
04.128.0082.0000.0000	GESTAO DE PESSOAS E VALORIZACAO DOS SERVIDORES				
04.128.0082.2019.0000	CAPACITACAO DE SERVIDORES				
04.128.0082.2019.0010	CAPACITACAO DE SERVIDORES				
15.000.0000.0000.0000	URBANISMO			4.595.362,56	4.595.362,56
15.451.0000.0000.0000	INFRA-ESTRUTURA URBANA				
15.451.0015.0000.0000	PARQUES URBANOS TEMATICOS				
15.451.0015.2093.0000	MANUTENCAO DE MOBILIARIO URBANO				
15.451.0015.2093.0001	MANUTENCAO DE PARQUINHOS INFANTIS E ACADEMIAS AO AR LIVRE				
15.452.0000.0000.0000	SERVICOS URBANOS			4.595.362,56	4.595.362,56
15.452.0015.0000.0000	PARQUES URBANOS TEMATICOS			198.054,92	198.054,92
15.452.0015.2132.0000	MANUTENCAO DE PARQUES URBANOS TEMATICOS			198.054,92	198.054,92
15.452.0015.2132.0001	MANUTENCAO DE PARQUES URBANOS TEMATICOS			49.368,09	49.368,09
15.452.0015.2132.0002	MANUTENCAO DO ZOOLOGICO MUNICIPAL			148.686,83	148.686,83
15.452.0015.2132.0003	MANUTENCAO DO HORTO MUNICIPAL				
15.452.0087.0000.0000	SUSTENTABILIDADE DO AMBIENTE NATURAL E DO AMBIENTE CONSTRUIDO			4.397.307,64	4.397.307,64
15.452.0087.2001.0000	REVITALIZACAO, ARBORIZACAO E PAISAGISMO DE VIAS E LOGRADOUROS PUBLICOS			4.397.307,64	4.397.307,64
15.452.0087.2001.0001	REVITALIZACAO, ARBORIZACAO E PAISAGISMO DE VIAS E LOGRADOUROS PUBLICOS			4.397.307,64	4.397.307,64
18.000.0000.0000.0000	GESTAO AMBIENTAL		64.085,06	47.962.845,59	48.026.930,65
18.122.0000.0000.0000	ADMINISTRACAO GERAL			46.518.146,23	46.518.146,23
18.122.0001.0000.0000	GESTAO E MANUTENCAO			46.518.146,23	46.518.146,23
18.122.0001.1796.0000	AQUISICAO DE EQUIPAMENTOS, MOBILIARIOS E VEICULOS				
18.122.0001.1796.0043	AQUISICAO DE EQUIPAMENTOS, MOBILIARIOS E VEICULOS				
18.122.0001.2016.0000	MANUTENCAO E FUNCIONAMENTO ADMINISTRATIVO			1.061.759,66	1.061.759,66
18.122.0001.2016.0020	MANUTENCAO E FUNCIONAMENTO ADMINISTRATIVO			1.061.759,66	1.061.759,66
18.122.0001.2195.0000	REMUNERACAO DE PESSOAL ATIVO DO MUNICIPIO E ENCARGOS SOCIAIS			45.456.386,57	45.456.386,57
18.122.0001.2195.0021	REMUNERACAO DE PESSOAL ATIVO DO MUNICIPIO E ENCARGOS SOCIAIS			45.456.386,57	45.456.386,57
18.126.0000.0000.0000	TECNOLOGIA DA INFORMACAO		64.085,06		64.085,06
18.126.0001.0000.0000	GESTAO E MANUTENCAO		64.085,06		64.085,06
18.126.0001.1005.0000	AQUISICAO E IMPLANTACAO DE PRODUTOS E SERVICOS DE TI		64.085,06		64.085,06
18.126.0001.1005.0017	AQUISICAO E IMPLANTACAO DE PRODUTOS E SERVICOS DE TI		64.085,06		64.085,06
18.451.0000.0000.0000	INFRA-ESTRUTURA URBANA				
18.451.0001.0000.0000	GESTAO E MANUTENCAO				
18.451.0001.1604.0000	CONSTRUCAO, AMPLIACAO E REFORMA DE PREDIOS PUBLICOS				
18.451.0001.1604.0004	CONSTRUCAO, AMPLIACAO E REFORMA DE PREDIOS PUBLICOS				
18.541.0000.0000.0000	PRESERVACAO E CONSERVACAO AMBIENTAL			1.444.699,36	1.444.699,36
18.541.0087.0000.0000	SUSTENTABILIDADE DO AMBIENTE NATURAL E DO AMBIENTE CONSTRUIDO			1.444.699,36	1.444.699,36

PREFEITURA MUNICIPAL DE FORTALEZA

ORÇAMENTO GERAL

19206 - AUTARQUIA DE URBANISMO E PAISAGISMO DE FORTALEZA

EXERCÍCIO DE 2021

ANEXO 6

CÓDIGO	ESPECIFICAÇÃO	OPERAÇÃO ESPECIAL	PROGRAMA DE TRABALHO		TOTAL
			PROJETO	ATIVIDADE	
18.541.0087.2049.0000	MANUTENCAO DOS ESPELHOS D' AGUA, DA REDE DE DRENAGEM NATURAL DO MUNICIPIO E IRRIGACAO EM PRACAS, PARQUES E CANTEIROS			1.444.699,36	1.444.699,36
18.541.0087.2049.0001	MANUTENCAO DOS ESPELHOS D' AGUA, DA REDE DE DRENAGEM NATURAL DO MUNICIPIO E IRRIGACAO EM PRACAS, PARQUES E CANTEIROS			1.444.699,36	1.444.699,36
28.000.0000.0000.0000	ENCARGOS ESPECIAIS	259.075,09			
28.846.0000.0000.0000	OUTROS ENCARGOS ESPECIAIS	259.075,09			
28.846.0012.0000.0000	ENCARGOS GERAIS DO MUNICIPIO	259.075,09			
28.846.0012.0024.0000	CUMPRIMENTO DE SENTENCA JUDICIAL	259.075,09			
28.846.0012.0024.0007	CUMPRIMENTO DE SENTENCA JUDICIAL	259.075,09			
	<b>TOTAL</b>	<b>259.075,09</b>	<b>64.085,06</b>	<b>52.558.208,15</b>	<b>52.881.368,30</b>

PREFEITURA MUNICIPAL DE FORTALEZA  
ORÇAMENTO GERAL  
19206 - AUTARQUIA DE URBANISMO E PAISAGISMO DE FORTALEZA

EXERCÍCIO DE 2021

ANEXO 7

CÓDIGO	ESPECIFICAÇÃO	OPERAÇÃO ESPECIAL	PROGRAMA DE TRABALHO		TOTAL
			PROJETO	ATIVIDADE	
04.000.0000.0000.0000	ADMINISTRACAO				
04.128.0000.0000.0000	FORMACAO DE RECURSOS HUMANOS				
04.128.0082.0000.0000	GESTAO DE PESSOAS E VALORIZACAO DOS SERVIDORES				
04.128.0082.2019.0000	CAPACITACAO DE SERVIDORES				
04.128.0082.2019.0010	CAPACITACAO DE SERVIDORES				
15.000.0000.0000.0000	URBANISMO			4.595.362,56	4.595.362,56
15.451.0000.0000.0000	INFRA-ESTRUTURA URBANA				
15.451.0015.0000.0000	PARQUES URBANOS TEMATICOS				
15.451.0015.2093.0000	MANUTENCAO DE MOBILIARIO URBANO				
15.451.0015.2093.0001	MANUTENCAO DE PARQUINHOS INFANTIS E ACADEMIAS AO AR LIVRE				
15.452.0000.0000.0000	SERVICOS URBANOS			4.595.362,56	4.595.362,56
15.452.0015.0000.0000	PARQUES URBANOS TEMATICOS			198.054,92	198.054,92
15.452.0015.2132.0000	MANUTENCAO DE PARQUES URBANOS TEMATICOS			198.054,92	198.054,92
15.452.0015.2132.0001	MANUTENCAO DE PARQUES URBANOS TEMATICOS			49.368,09	49.368,09
15.452.0015.2132.0002	MANUTENCAO DO ZOOLOGICO MUNICIPAL			148.686,83	148.686,83
15.452.0015.2132.0003	MANUTENCAO DO HORTO MUNICIPAL				
15.452.0087.0000.0000	SUSTENTABILIDADE DO AMBIENTE NATURAL E DO AMBIENTE CONSTRUIDO			4.397.307,64	4.397.307,64
15.452.0087.2001.0000	REVITALIZACAO, ARBORIZACAO E PAISAGISMO DE VIAS E LOGRADOUROS PUBLICOS			4.397.307,64	4.397.307,64
15.452.0087.2001.0001	REVITALIZACAO, ARBORIZACAO E PAISAGISMO DE VIAS E LOGRADOUROS PUBLICOS			4.397.307,64	4.397.307,64
18.000.0000.0000.0000	GESTAO AMBIENTAL		64.085,06	47.962.845,59	48.026.930,65
18.122.0000.0000.0000	ADMINISTRACAO GERAL			46.518.146,23	46.518.146,23
18.122.0001.0000.0000	GESTAO E MANUTENCAO			46.518.146,23	46.518.146,23
18.122.0001.1796.0000	AQUISICAO DE EQUIPAMENTOS, MOBILIARIOS E VEICULOS				
18.122.0001.1796.0043	AQUISICAO DE EQUIPAMENTOS, MOBILIARIOS E VEICULOS				
18.122.0001.2016.0000	MANUTENCAO E FUNCIONAMENTO ADMINISTRATIVO			1.061.759,66	1.061.759,66
18.122.0001.2016.0020	MANUTENCAO E FUNCIONAMENTO ADMINISTRATIVO			1.061.759,66	1.061.759,66
18.122.0001.2195.0000	REMUNERACAO DE PESSOAL ATIVO DO MUNICIPIO E ENCARGOS SOCIAIS			45.456.386,57	45.456.386,57
18.122.0001.2195.0021	REMUNERACAO DE PESSOAL ATIVO DO MUNICIPIO E ENCARGOS SOCIAIS			45.456.386,57	45.456.386,57
18.126.0000.0000.0000	TECNOLOGIA DA INFORMACAO		64.085,06		64.085,06
18.126.0001.0000.0000	GESTAO E MANUTENCAO		64.085,06		64.085,06
18.126.0001.1005.0000	AQUISICAO E IMPLANTACAO DE PRODUTOS E SERVICOS DE TI		64.085,06		64.085,06
18.126.0001.1005.0017	AQUISICAO E IMPLANTACAO DE PRODUTOS E SERVICOS DE TI		64.085,06		64.085,06
18.451.0000.0000.0000	INFRA-ESTRUTURA URBANA				
18.451.0001.0000.0000	GESTAO E MANUTENCAO				
18.451.0001.1604.0000	CONSTRUCAO, AMPLIACAO E REFORMA DE PREDIOS PUBLICOS				
18.451.0001.1604.0004	CONSTRUCAO, AMPLIACAO E REFORMA DE PREDIOS PUBLICOS				
18.541.0000.0000.0000	PRESERVACAO E CONSERVACAO AMBIENTAL			1.444.699,36	1.444.699,36
18.541.0087.0000.0000	SUSTENTABILIDADE DO AMBIENTE NATURAL E DO AMBIENTE CONSTRUIDO			1.444.699,36	1.444.699,36

PREFEITURA MUNICIPAL DE FORTALEZA

ORÇAMENTO GERAL

19206 - AUTARQUIA DE URBANISMO E PAISAGISMO DE FORTALEZA

EXERCÍCIO DE 2021

ANEXO 7

CÓDIGO	ESPECIFICAÇÃO	OPERAÇÃO ESPECIAL	PROGRAMA DE TRABALHO		TOTAL
			PROJETO	ATIVIDADE	
18.541.0087.2049.0000	MANUTENCAO DOS ESPELHOS D' AGUA, DA REDE DE DRENAGEM NATURAL DO MUNICIPIO E IRRIGACAO EM PRACAS, PARQUES E CANTEIROS			1.444.699,36	1.444.699,36
18.541.0087.2049.0001	MANUTENCAO DOS ESPELHOS D' AGUA, DA REDE DE DRENAGEM NATURAL DO MUNICIPIO E IRRIGACAO EM PRACAS, PARQUES E CANTEIROS			1.444.699,36	1.444.699,36
28.000.0000.0000.0000	ENCARGOS ESPECIAIS	259.075,09			
28.846.0000.0000.0000	OUTROS ENCARGOS ESPECIAIS	259.075,09			
28.846.0012.0000.0000	ENCARGOS GERAIS DO MUNICIPIO	259.075,09			
28.846.0012.0024.0000	CUMPRIMENTO DE SENTENCA JUDICIAL	259.075,09			
28.846.0012.0024.0007	CUMPRIMENTO DE SENTENCA JUDICIAL	259.075,09			
	<b>TOTAL</b>	<b>259.075,09</b>	<b>64.085,06</b>	<b>52.558.208,15</b>	<b>52.881.368,30</b>

PREFEITURA MUNICIPAL DE FORTALEZA

EXERCÍCIO DE 2021

ANEXO 8

ORÇAMENTO GERAL

19206 - AUTARQUIA DE URBANISMO E PAISAGISMO DE FORTALEZA

CÓDIGO	ESPECIFICAÇÃO	PROGRAMA DE TRABALHO		TOTAL
		ORDINÁRIO	VINCULADO	
04.000.0000.0000.0000	ADMINISTRACAO			
04.128.0000.0000.0000	FORMACAO DE RECURSOS HUMANOS			
04.128.0082.0000.0000	GESTAO DE PESSOAS E VALORIZACAO DOS SERVIDORES			
04.128.0082.2019.0000	CAPACITACAO DE SERVIDORES			
04.128.0082.2019.0010	CAPACITACAO DE SERVIDORES			
15.000.0000.0000.0000	URBANISMO	4.595.362,56		4.595.362,56
15.451.0000.0000.0000	INFRA-ESTRUTURA URBANA			
15.451.0015.0000.0000	PARQUES URBANOS TEMATICOS			
15.451.0015.2093.0000	MANUTENCAO DE MOBILIARIO URBANO			
15.451.0015.2093.0001	MANUTENCAO DE PARQUINHOS INFANTIS E ACADEMIAS AO AR LIVRE			
15.452.0000.0000.0000	SERVICOS URBANOS	4.595.362,56		4.595.362,56
15.452.0015.0000.0000	PARQUES URBANOS TEMATICOS	198.054,92		198.054,92
15.452.0015.2132.0000	MANUTENCAO DE PARQUES URBANOS TEMATICOS	198.054,92		198.054,92
15.452.0015.2132.0001	MANUTENCAO DE PARQUES URBANOS TEMATICOS	49.368,09		49.368,09
15.452.0015.2132.0002	MANUTENCAO DO ZOOLOGICO MUNICIPAL	148.686,83		148.686,83
15.452.0015.2132.0003	MANUTENCAO DO HORTO MUNICIPAL			
15.452.0087.0000.0000	SUSTENTABILIDADE DO AMBIENTE NATURAL E DO AMBIENTE CONSTRUIDO	4.397.307,64		4.397.307,64
15.452.0087.2001.0000	REVITALIZACAO, ARBORIZACAO E PAISAGISMO DE VIAS E LOGRADOUROS PUBLICOS	4.397.307,64		4.397.307,64
15.452.0087.2001.0001	REVITALIZACAO, ARBORIZACAO E PAISAGISMO DE VIAS E LOGRADOUROS PUBLICOS	4.397.307,64		4.397.307,64
18.000.0000.0000.0000	GESTAO AMBIENTAL	48.026.930,65		48.026.930,65
18.122.0000.0000.0000	ADMINISTRACAO GERAL	46.518.146,23		46.518.146,23
18.122.0001.0000.0000	GESTAO E MANUTENCAO	46.518.146,23		46.518.146,23
18.122.0001.1796.0000	AQUISICAO DE EQUIPAMENTOS, MOBILIARIOS E VEICULOS			
18.122.0001.1796.0043	AQUISICAO DE EQUIPAMENTOS, MOBILIARIOS E VEICULOS			
18.122.0001.2016.0000	MANUTENCAO E FUNCIONAMENTO ADMINISTRATIVO	1.061.759,66		1.061.759,66
18.122.0001.2016.0020	MANUTENCAO E FUNCIONAMENTO ADMINISTRATIVO	1.061.759,66		1.061.759,66
18.122.0001.2195.0000	REMUNERACAO DE PESSOAL ATIVO DO MUNICIPIO E ENCARGOS SOCIAIS	45.456.386,57		45.456.386,57
18.122.0001.2195.0021	REMUNERACAO DE PESSOAL ATIVO DO MUNICIPIO E ENCARGOS SOCIAIS	45.456.386,57		45.456.386,57
18.126.0000.0000.0000	TECNOLOGIA DA INFORMACAO	64.085,06		64.085,06
18.126.0001.0000.0000	GESTAO E MANUTENCAO	64.085,06		64.085,06
18.126.0001.1005.0000	AQUISICAO E IMPLANTACAO DE PRODUTOS E SERVICOS DE TI	64.085,06		64.085,06
18.126.0001.1005.0017	AQUISICAO E IMPLANTACAO DE PRODUTOS E SERVICOS DE TI	64.085,06		64.085,06
18.451.0000.0000.0000	INFRA-ESTRUTURA URBANA			
18.451.0001.0000.0000	GESTAO E MANUTENCAO			
18.451.0001.1604.0000	CONSTRUCAO, AMPLIACAO E REFORMA DE PREDIOS PUBLICOS			
18.451.0001.1604.0004	CONSTRUCAO, AMPLIACAO E REFORMA DE PREDIOS PUBLICOS			
18.541.0000.0000.0000	PRESERVACAO E CONSERVACAO AMBIENTAL	1.444.699,36		1.444.699,36
18.541.0087.0000.0000	SUSTENTABILIDADE DO AMBIENTE NATURAL E DO AMBIENTE CONSTRUIDO	1.444.699,36		1.444.699,36



PREFEITURA MUNICIPAL DE FORTALEZA

EXERCÍCIO DE 2021

ANEXO 8

ORÇAMENTO GERAL

19206 - AUTARQUIA DE URBANISMO E PAISAGISMO DE FORTALEZA

CÓDIGO	ESPECIFICAÇÃO	PROGRAMA DE TRABALHO		TOTAL
		ORDINÁRIO	VINCULADO	
18.541.0087.2049.0000	MANUTENCAO DOS ESPELHOS D' AGUA,DA REDE DE DRENAGEM NATURAL DO MUNICIPIO E IRRIGACAO EM PRACAS, PARQUES E CANTEIROS	1.444.699,36		1.444.699,36
18.541.0087.2049.0001	MANUTENCAO DOS ESPELHOS D' AGUA,DA REDE DE DRENAGEM NATURAL DO MUNICIPIO E IRRIGACAO EM PRACAS, PARQUES E CANTEIROS	1.444.699,36		1.444.699,36
28.000.0000.0000.0000	ENCARGOS ESPECIAIS	259.075,09		259.075,09
28.846.0000.0000.0000	OUTROS ENCARGOS ESPECIAIS	259.075,09		259.075,09
28.846.0012.0000.0000	ENCARGOS GERAIS DO MUNICIPIO	259.075,09		259.075,09
28.846.0012.0024.0000	CUMPRIMENTO DE SENTENCA JUDICIAL	259.075,09		259.075,09
28.846.0012.0024.0007	CUMPRIMENTO DE SENTENCA JUDICIAL	259.075,09		259.075,09
<b>TOTAL</b>		<b>52.881.368,30</b>		<b>52.881.368,30</b>

PREFEITURA MUNICIPAL DE FORTALEZA  
19206 - AUTARQUIA DE URBANISMO E PAISAGISMO DE FORTALEZA  
ORÇAMENTO GERAL  
DEMONSTRATIVO DAS DESPESAS POR ÓRGÃO E FUNÇÃO

EXERCÍCIO DE 2021

ANEXO 9

	LEGISLATIVA	JUDICIARIA	ESSENCIAL A JUSTICA	ADMINISTRACAO
AUTARQUIA DE URBANISMO E PAISAGISMO DE FORTALEZA	-	-	-	-
	SEGURANCA PUBLICA	ASSISTENCIA SOCIAL	PREVIDENCIA SOCIAL	SAUDE
AUTARQUIA DE URBANISMO E PAISAGISMO DE FORTALEZA	-	-	-	-
	TRABALHO	EDUCACAO	CULTURA	DIREITOS DA CIDADANIA
AUTARQUIA DE URBANISMO E PAISAGISMO DE FORTALEZA	-	-	-	-
	URBANISMO	HABITACAO	SANEAMENTO	GESTAO AMBIENTAL
AUTARQUIA DE URBANISMO E PAISAGISMO DE FORTALEZA	4.595.362,56	-	-	48.026.930,65
	CIENCIA E TECNOLOGIA	AGRICULTURA	COMERCIO E SERVICOS	COMUNICACOES
AUTARQUIA DE URBANISMO E PAISAGISMO DE FORTALEZA	-	-	-	-
	ENERGIA	DESPORTO E LAZER	ENCARGOS ESPECIAIS	RESERVA DE CONTINGENCIA
AUTARQUIA DE URBANISMO E PAISAGISMO DE FORTALEZA	-	-	259.075,09	-
<b>TOTAL</b>				<b>52.881.368,30</b>

PREFEITURA MUNICIPAL DE FORTALEZA  
DEMONSTRATIVO DA RECEITA ORÇADA COM A ARRECADADA - ANEXO 10 DA LEI 4.320/64  
19206 - AUTARQUIA DE URBANISMO E PAISAGISMO DE FORTALEZA

Exercício 2021

Código da Receita	Descrição da Receita	Previsão	Arrecadado	Diferença	
				Para Mais	Para Menos
1000000000	RECEITAS CORRENTES	505.533,00	911.487,88	405.954,88	
1300000000	RECEITA PATRIMONIAL	459.630,00	909.859,46	450.229,46	
1310000000	EXPLORACAO DO PATRIMONIO IMOBILIARIO DO ESTADO	459.630,00	827.429,06	367.799,06	
1310010000	ALUGUEIS, ARRENDAMENTOS, FOROS, LAUDEMIOS, TARIFAS DE OCUPACAO	459.630,00	827.429,06	367.799,06	
1310011000	ALUGUEIS E ARRENDAMENTOS	459.630,00	827.429,06	367.799,06	
1310011100	ALUGUEIS E ARRENDAMENTOS - PRINCIPAL	459.630,00	827.429,06	367.799,06	
1320000000	VALORES MOBILIARIOS	-	82.430,40	82.430,40	
1321000000	JUROS E CORRECOES MONETARIAS	-	82.430,40	82.430,40	
1321001000	REMUNERACAO DE DEPOSITOS BANCARIOS	-	82.430,40	82.430,40	
1321001100	REMUNERACAO DE DEPOSITOS BANCARIOS - PRINCIPAL	-	82.430,40	82.430,40	
1900000000	OUTRAS RECEITAS CORRENTES	45.903,00	1.628,42		44.274,58
1920000000	INDENIZACOES, RESTITUICOES E RESSARCIMENTOS	45.903,00	1.628,42		44.274,58
1922000000	RESTITUICOES	45.903,00	1.628,42		44.274,58
1922990000	OUTRAS RESTITUICOES	45.903,00	1.628,42		44.274,58
1922991000	OUTRAS RESTITUICOES	45.903,00	1.628,42		44.274,58
1922991100	OUTRAS RESTITUICOES - PRINCIPAL	45.903,00	1.628,42		44.274,58
1922991199	OUTRAS RESTITUICOES - PRINCIPAL - DEMAIS RESTITUICOES	45.903,00	1.628,42		44.274,58
2000000000	RECEITAS DE CAPITAL	-	24.100,00	24.100,00	
2200000000	ALIENACAO DE BENS	-	24.100,00	24.100,00	
2210000000	ALIENACAO DE BENS MOVEIS	-	24.100,00	24.100,00	
2213000000	ALIENACAO DE BENS MOVEIS E SEMOVENTES	-	24.100,00	24.100,00	
2213001000	ALIENACAO DE BENS MOVEIS E SEMOVENTES	-	24.100,00	24.100,00	
2213001100	ALIENACAO DE BENS MOVEIS E SEMOVENTES - PRINCIPAL	-	24.100,00	24.100,00	
<b>Total:</b>		<b>505.533,00</b>	<b>935.587,88</b>	<b>430.054,88</b>	<b>-</b>

NATUREZA DA DESPESA

CÓDIGO	ESPECIFICAÇÃO	CRÉDITOS ORÇAMENTÁRIOS E SUPLEMENTARES	CRÉDITOS ESPECIAIS E EXTRAORDINÁRIOS	TOTAL	REALIZADA EMPENHADA NO ANO	DIFERENÇA SALDO A EMPENHAR
3.0.0.0.00	DESPESAS CORRENTES	53.686.027,00		53.686.027,00	52.817.283,24	868.743,76
3.1.0.0.00	PESSOAL E ENCARGOS SOCIAIS	45.978.655,00		45.978.655,00	45.715.461,66	263.193,34
3.3.0.0.00	OUTRAS DESPESAS CORRENTES	7.707.372,00		7.707.372,00	7.101.821,58	605.550,42
4.0.0.0.00	DESPESAS DE CAPITAL	647.766,00		647.766,00	64.085,06	583.680,94
4.4.0.0.00	INVESTIMENTOS	647.766,00		647.766,00	64.085,06	583.680,94
	<b>TOTAL</b>	<b>54.333.793,00</b>		<b>54.333.793,00</b>	<b>52.881.368,30</b>	<b>1.452.424,70</b>

BALANÇO ORÇAMENTÁRIO  
19206 - AUTARQUIA DE URBANISMO E PAISAGISMO DE FORTALEZA  
EXERCÍCIO: 2021 PERÍODO (ATÉ MÊS): DEZEMBRO

RECEITAS ORÇAMENTÁRIAS	PREVISÃO INICIAL (a)	PREVISÃO ATUALIZADA (b)	RECEITAS REALIZADAS (c)	SALDO (d) = (c-b)
<b>RECEITAS CORRENTES (I)</b>	<b>505.533,00</b>	<b>505.533,00</b>	<b>911.487,88</b>	<b>405.954,88</b>
Impostos, Taxas e Contribuições de Melhoria	-	-	-	-
Receita de Contribuições	-	-	-	-
Receita Patrimonial	459.630,00	459.630,00	909.859,46	450.229,46
Receita Agropecuária	-	-	-	-
Receita Industrial	-	-	-	-
Receita de Serviços	-	-	-	-
Transferências Correntes	-	-	-	-
Outras Receitas Correntes	45.903,00	45.903,00	1.628,42	44.274,58
<b>RECEITAS DE CAPITAL (II)</b>	<b>-</b>	<b>-</b>	<b>24.100,00</b>	<b>24.100,00</b>
Operações de Crédito	-	-	-	-
Alienação de Bens	-	-	24.100,00	24.100,00
Amortização de Empréstimos	-	-	-	-
Transferências de Capital	-	-	-	-
Outras Receitas de Capital	-	-	-	-
<b>SUBTOTAL DAS RECEITAS (III) = (I + II)</b>	<b>505.533,00</b>	<b>505.533,00</b>	<b>935.587,88</b>	<b>430.054,88</b>
<b>OPERAÇÕES DE CRÉDITO / REFINANCIAMENTO (IV)</b>	<b>-</b>	<b>-</b>	<b>-</b>	<b>-</b>
Operações de Crédito Internas	-	-	-	-
Mobiliária	-	-	-	-
Contratual	-	-	-	-
Operações de Crédito Externas	-	-	-	-
Mobiliária	-	-	-	-
Contratual	-	-	-	-
<b>SUBTOTAL COM REFINANCIAMENTO (V) = (III + IV)</b>	<b>505.533,00</b>	<b>505.533,00</b>	<b>935.587,88</b>	<b>430.054,88</b>
<b>REPASSES RECEBIDOS (VI)</b>	<b>57.850.605,00</b>	<b>53.828.260,00</b>	<b>51.518.164,09</b>	<b>2.310.095,91</b>
<b>DÉFICIT (VII)</b>	<b>-</b>	<b>-</b>	<b>837.472,27</b>	<b>837.472,27</b>
<b>TOTAL (VIII) = (V + VI + VII)</b>	<b>58.356.138,00</b>	<b>54.333.793,00</b>	<b>53.291.224,24</b>	<b>1.042.568,76</b>
<b>SALDOS DE EXERCÍCIOS ANTERIORES (UTILIZADOS PARA CRÉDITOS ADICIONAIS)</b>	<b>-</b>	<b>-</b>	<b>-</b>	<b>-</b>
Recursos Arrecadados em Exercícios Anteriores	-	-	-	-
Superávit Financeiro	-	-	-	-
Reabertura de Créditos Adicionais	-	-	-	-

BALANÇO ORÇAMENTÁRIO  
19206 - AUTARQUIA DE URBANISMO E PAISAGISMO DE FORTALEZA  
EXERCÍCIO: 2021 PERÍODO (ATÉ MÊS): DEZEMBRO

DESPESAS ORÇAMENTÁRIAS	DOTAÇÃO INICIAL (e)	DOTAÇÃO ATUALIZADA (f)	DESPESAS EMPENHADAS (g)	DESPESAS LIQUIDADAS (h)	DESPESAS PAGAS (i)	SALDO DA DOTAÇÃO (j) = (f-g)
<b>DESPESAS CORRENTES (IX)</b>	<b>57.893.372,00</b>	<b>53.686.027,00</b>	<b>52.817.283,24</b>	<b>52.119.107,29</b>	<b>51.640.934,45</b>	<b>868.743,76</b>
Pessoal e Encargos Sociais	48.769.000,00	45.978.655,00	45.715.461,66	45.699.268,87	45.698.483,34	263.193,34
Juros e Encargos da Dívida	-	-	-	-	-	-
Outras Despesas Correntes	9.124.372,00	7.707.372,00	7.101.821,58	6.419.838,42	5.942.451,11	605.550,42
<b>DESPESAS DE CAPITAL (X)</b>	<b>462.766,00</b>	<b>647.766,00</b>	<b>64.085,06</b>	<b>64.085,06</b>	<b>64.085,06</b>	<b>583.680,94</b>
Investimentos	462.766,00	647.766,00	64.085,06	64.085,06	64.085,06	583.680,94
Inversões Financeiras	-	-	-	-	-	-
Amortização da Dívida	-	-	-	-	-	-
<b>RESERVA DE CONTINGÊNCIA (XI)</b>	<b>-</b>	<b>-</b>	<b>-</b>	<b>-</b>	<b>-</b>	<b>-</b>
<b>SUBTOTAL DAS DESPESAS (XII) = (IX+X+XI)</b>	<b>58.356.138,00</b>	<b>54.333.793,00</b>	<b>52.881.368,30</b>	<b>52.183.192,35</b>	<b>51.705.019,51</b>	<b>1.452.424,70</b>
<b>AMORTIZAÇÃO DA DÍVIDA / REFINANCIAMENTO (XIII)</b>	<b>-</b>	<b>-</b>	<b>-</b>	<b>-</b>	<b>-</b>	<b>-</b>
Amortização da Dívida Interna	-	-	-	-	-	-
Dívida Mobiliária	-	-	-	-	-	-
Outras Dívidas	-	-	-	-	-	-
Amortização da Dívida Externa	-	-	-	-	-	-
Dívida Mobiliária	-	-	-	-	-	-
Outras Dívidas	-	-	-	-	-	-
<b>SUBTOTAL COM REFINANCIAMENTO (XIV) = (XII+XIII)</b>	<b>58.356.138,00</b>	<b>54.333.793,00</b>	<b>52.881.368,30</b>	<b>52.183.192,35</b>	<b>51.705.019,51</b>	<b>1.452.424,70</b>
<b>REPASSES CONCEDIDOS (XV)</b>	<b>-</b>	<b>-</b>	<b>409.855,94</b>	<b>-</b>	<b>-</b>	<b>409.855,94</b>
<b>SUPERÁVIT (XVI)</b>	<b>-</b>	<b>-</b>	<b>-</b>	<b>-</b>	<b>-</b>	<b>-</b>
<b>TOTAL (XVII) = (XIV + XV + XVI)</b>	<b>58.356.138,00</b>	<b>54.333.793,00</b>	<b>53.291.224,24</b>	<b>52.183.192,35</b>	<b>51.705.019,51</b>	<b>1.042.568,76</b>
<b>RESERVA DO RPPS</b>	<b>-</b>	<b>-</b>	<b>-</b>	<b>-</b>	<b>-</b>	<b>-</b>

BALANÇO ORÇAMENTÁRIO  
19206 - AUTARQUIA DE URBANISMO E PAISAGISMO DE FORTALEZA  
EXERCÍCIO: 2021 PERÍODO (ATÉ MÊS): DEZEMBRO

RESTOS A PAGAR NÃO PROCESSADOS						
EXECUÇÃO DE RESTOS A PAGAR NÃO PROCESSADOS	INSCRITOS		LIQUIDADOS (c)	PAGOS (d)	CANCELADOS (e)	SALDO A PAGAR (f) = (a + b - d - e)
	EM EXERCÍCIOS ANTERIORES (a)	EM 31 DE DEZEMBRO DO EXERCÍCIO ANTERIOR (b)				
<b>DESPESAS CORRENTES</b>	<b>5.000,00</b>	<b>978.594,34</b>	<b>779.960,45</b>	<b>779.960,45</b>	<b>203.633,89</b>	-
Pessoal e Encargos Sociais	-	-	-	-	-	-
Juros e Encargos da Dívida	-	-	-	-	-	-
Outras Despesas Correntes	5.000,00	978.594,34	779.960,45	779.960,45	203.633,89	-
<b>DESPESAS DE CAPITAL</b>	-	<b>24.165,08</b>	<b>24.165,08</b>	<b>24.165,08</b>	-	-
Investimentos	-	24.165,08	24.165,08	24.165,08	-	-
Inversões Financeiras	-	-	-	-	-	-
Amortização da Dívida	-	-	-	-	-	-
<b>TOTAL</b>	<b>5.000,00</b>	<b>1.002.759,42</b>	<b>804.125,53</b>	<b>804.125,53</b>	<b>203.633,89</b>	-

RESTOS A PAGAR PROCESSADOS					
EXECUÇÃO DE RESTOS A PAGAR PROCESSADOS	INSCRITOS		PAGOS (c)	CANCELADOS (d)	SALDO A PAGAR (e) = (a + b - c - d)
	EM EXERCÍCIOS ANTERIORES (a)	EM 31 DE DEZEMBRO DO EXERCÍCIO ANTERIOR (b)			
<b>DESPESAS CORRENTES</b>	<b>13.909,44</b>	<b>174.394,22</b>	<b>174.394,22</b>	-	<b>13.909,44</b>
Pessoal e Encargos Sociais	13.909,44	29.552,40	29.552,40	-	13.909,44
Juros e Encargos da Dívida	-	-	-	-	-
Outras Despesas Correntes	-	144.841,82	144.841,82	-	-
<b>DESPESAS DE CAPITAL</b>	-	-	-	-	-
Investimentos	-	-	-	-	-
Inversões Financeiras	-	-	-	-	-
Amortização da Dívida	-	-	-	-	-
<b>TOTAL</b>	<b>13.909,44</b>	<b>174.394,22</b>	<b>174.394,22</b>	-	<b>13.909,44</b>

**BALANÇO FINANCEIRO**  
**19206 - AUTARQUIA DE URBANISMO E PAISAGISMO DE FORTALEZA**  
**EXERCÍCIO: 2021 SITUAÇÃO: EMPENHADO PERÍODO (ATÉ MÊS): DEZEMBRO**

INGRESSOS	Exercício Atual	Exercício Anterior
<b>Receita Orçamentária (I)</b>	<b>935.587,88</b>	<b>887.067,04</b>
Ordinária	910.622,03	886.528,20
Vinculada	24.965,85	538,84
Recursos Vinculados à Educação	-	-
Recursos Vinculados à Saúde	-	-
Recursos Vinculados à Previdência Social - RPPS	-	-
Recursos Vinculados à Previdência Social - RGPS	-	-
Recursos Vinculados à Assistência Social	-	-
Outras Destinações de Recursos	24.965,85	538,84
Outras Transferências de Convênio ou Contratos de Repasse	-	-
Contribuição para o Custeio do Serviço de Iluminação Pública - COSIP	-	-
Recursos Vinculados ao Trânsito	-	-
Recursos de Operações de Crédito	-	-
Recursos de Alienação de Bens	24.965,85	538,84
Outros Recursos	-	-
<b>Transferências Financeiras Recebidas (II)</b>	<b>52.442.747,81</b>	<b>52.233.727,26</b>
Transferências Recebidas para a Execução Orçamentária	51.518.164,09	52.128.486,40
Transferências Financeiras Recebidas Independentes de Execução Orçamentária	924.583,72	105.240,86
Transferências Recebidas para Aportes de recursos para o RPPS	-	-
Transferências Recebidas para Aportes de recursos para o RGPS	-	-
<b>Recebimentos Extraorçamentários (III)</b>	<b>15.108.087,26</b>	<b>15.179.255,64</b>
Inscrição de Restos a Pagar Não Processados	698.175,95	1.002.759,42
Inscrição de Restos a Pagar Processados	478.172,84	174.394,22
Depósitos Restituíveis e Valores Vinculados	13.931.738,47	14.002.102,00
Outros Recebimentos Extra Orçamentários	-	-
<b>Saldo do Exercício Anterior (IV)</b>	<b>2.960.356,52</b>	<b>5.586.185,94</b>
Caixa e Equivalentes de Caixa	2.958.291,94	5.584.121,36
Depósitos Restituíveis e Valores Vinculados	2.064,58	2.064,58
<b>TOTAL (V) = (I+II+III+IV)</b>	<b>71.446.779,47</b>	<b>73.886.235,88</b>



**BALANÇO FINANCEIRO**  
**19206 - AUTARQUIA DE URBANISMO E PAISAGISMO DE FORTALEZA**  
**EXERCÍCIO: 2021 SITUAÇÃO: EMPENHADO PERÍODO (ATÉ MÊS): DEZEMBRO**

<b>DISPÊNDIOS</b>	<b>Exercício Atual</b>	<b>Exercício Anterior</b>
<b>Despesa Orçamentária (VI)</b>	<b>52.881.368,30</b>	<b>55.693.665,21</b>
Ordinária	52.881.368,30	55.630.381,69
Vinculada	-	63.283,52
Recursos Destinados à Educação	-	-
Recursos Destinados à Saúde	-	-
Recursos Destinados à Previdência Social - RPPS	-	-
Recursos Destinados à Previdência Social - RGPS	-	-
Recursos Destinados à Assistência Social	-	-
Outras Destinações de Recursos	-	63.283,52
Outras Transferências de Convênio ou Contratos de Repasse	-	-
Contribuição para o Custeio do Serviço de Iluminação Pública - COSIP	-	-
Recursos Vinculados ao Trânsito	-	-
Recursos de Operações de Crédito	-	-
Recursos de Alienação de Bens	-	-
Outros Recursos	-	63.283,52
<b>Transferências Financeiras Concedidas (VII)</b>	<b>409.855,94</b>	-
Transferências Concedidas para a Execução Orçamentária	409.855,94	-
Transferências Financeiras Concedidas Independentes de Execução Orçamentária	-	-
Transferências Concedidas para Aportes de recursos para o RPPS	-	-
Transferências Concedidas para Aportes de recursos para o RGPS	-	-
<b>Pagamentos Extra Orçamentários (VIII)</b>	<b>15.215.897,26</b>	<b>15.232.214,15</b>
Pagamentos de Restos a Pagar Não Processados	804.125,53	43.483,73
Pagamentos de Restos a Pagar Processados	174.394,22	781.950,94
Depósitos Restituíveis e Valores Vinculados	14.237.377,51	14.406.779,48
Outros Pagamentos Extra Orçamentários	-	-
<b>Saldo para o Exercício Seguinte (IX)</b>	<b>2.939.657,97</b>	<b>2.960.356,52</b>
Caixa e Equivalentes de Caixa	2.937.593,39	2.958.291,94
Depósitos Restituíveis e Valores Vinculados	2.064,58	2.064,58
<b>TOTAL (X) = (VI+VII+VIII+IX)</b>	<b>71.446.779,47</b>	<b>73.886.235,88</b>

BALANÇO PATRIMONIAL  
19206 - AUTARQUIA DE URBANISMO E PAISAGISMO DE FORTALEZA

EXERCÍCIO: 2021

PERÍODO(MÊS): DEZEMBRO

ATIVO	Exercício Atual	Exercício Anterior
<b>ATIVO CIRCULANTE</b>	<b>3.109.131,97</b>	<b>3.155.355,73</b>
Caixa e Equivalentes de Caixa	2.937.593,39	2.958.291,94
Créditos a Curto Prazo	2.064,58	2.064,58
Investimentos e Aplicações Temporárias a CP	-	-
Estoques	169.474,00	194.995,76
Ativo Não Circulante Mantido para a Venda	-	-
VPD Pagas Antecipadamente	-	3,45
<b>ATIVO NÃO CIRCULANTE</b>	<b>499.345,39</b>	<b>541.188,80</b>
Realizável a Longo Prazo	-	-
Investimentos	-	-
Imobilizado	499.345,39	541.188,80
Intangível	-	-
Diferido	-	-
<b>TOTAL DO ATIVO</b>	<b>3.608.477,36</b>	<b>3.696.544,53</b>
<b>PASSIVO E PATRIMÔNIO LÍQUIDO</b>	<b>Exercício Atual</b>	<b>Exercício Anterior</b>
<b>PASSIVO CIRCULANTE</b>	<b>11.883.727,69</b>	<b>9.630.552,45</b>
Obrigações Trabalhistas, Previdenciárias e Assistenciais a Pagar a Curto Prazo	11.269.769,70	9.026.073,26
Empréstimos e Financiamentos a Curto Prazo	-	-
Fornecedores e Contas a Pagar a Curto Prazo	477.387,31	162.269,47
Obrigações Fiscais a Curto Prazo	-	-
Obrigações de Repartição a Outros Entes	-	-
Provisões a Curto Prazo	-	-
Demais Obrigações a Curto Prazo	136.570,68	442.209,72
<b>PASSIVO NÃO CIRCULANTE</b>	<b>-</b>	<b>-</b>
Obrigações Trabalhistas, Previdenciárias e Assistenciais a Pagar a Longo Prazo	-	-
Empréstimos e Financiamentos a Longo Prazo	-	-
Fornecedores e Contas a Pagar a Longo Prazo	-	-
Obrigações Fiscais a Longo Prazo	-	-
Provisões a Longo Prazo	-	-
Demais Obrigações a Longo Prazo	-	-
<b>TOTAL DO PASSIVO</b>	<b>11.883.727,69</b>	<b>9.630.552,45</b>
<b>PATRIMÔNIO LÍQUIDO</b>	<b>Exercício Atual</b>	<b>Exercício Anterior</b>
Resultados Acumulados	- 8.275.250,33	- 5.934.007,92
Resultado do Exercício	- 2.257.339,40	- 3.496.914,57
Resultado de Exercícios Anteriores	- 5.934.007,92	- 1.375.247,45
Ajustes de Exercícios Anteriores	- 83.903,01	- 1.061.845,90
<b>TOTAL DO PATRIMÔNIO LÍQUIDO</b>	<b>- 8.275.250,33</b>	<b>- 5.934.007,92</b>
<b>TOTAL DO PASSIVO E PATRIMÔNIO LÍQUIDO</b>	<b>3.608.477,36</b>	<b>3.696.544,53</b>

BALANÇO PATRIMONIAL  
19206 - AUTARQUIA DE URBANISMO E PAISAGISMO DE FORTALEZA

EXERCÍCIO: 2021

PERÍODO(MÊS): DEZEMBRO

QUADRO DOS ATIVOS E PASSIVOS FINANCEIROS E PERMANENTES (LEI 4.320/64)

EXERCÍCIO: 2021		PERÍODO(MÊS): DEZEMBRO	
ATIVO (I)	Exercício Atual	Exercício Anterior	
ATIVO FINANCEIRO	2.937.593,39	2.958.291,94	
ATIVO PERMANENTE	670.883,97	738.252,59	
<b>TOTAL DO ATIVO</b>	<b>3.608.477,36</b>	<b>3.696.544,53</b>	
PASSIVO (II)	Exercício Atual	Exercício Anterior	
PASSIVO FINANCEIRO	1.326.828,91	1.638.272,80	
PASSIVO PERMANENTE	11.255.074,73	8.982.611,42	
<b>TOTAL DO PASSIVO</b>	<b>12.581.903,64</b>	<b>10.620.884,22</b>	
<b>SALDO PATRIMONIAL</b>	<b>- 8.973.426,28</b>	<b>- 6.924.339,69</b>	

QUADRO DAS CONTAS DE COMPENSAÇÃO (LEI 4.320/64)

EXERCÍCIO: 2021		PERÍODO(MÊS): DEZEMBRO	
ATOS POTENCIAIS ATIVOS	Exercício Atual	Exercício Anterior	
Garantias e Contragarantias Recebidas	-	-	
Direitos Conveniados e Outros Instrumentos Congêneres	-	-	
Direitos Contratuais	-	-	
Outros Atos Potenciais Ativos	-	-	
<b>TOTAL DOS ATOS POTENCIAIS ATIVOS</b>	<b>-</b>	<b>-</b>	
ATOS POTENCIAIS PASSIVOS	Exercício Atual	Exercício Anterior	
Garantias e Contragarantias Concedidas	-	-	
Obrigações Conveniadas e Outros Instrumentos Congêneres	-	-	
Obrigações Contratuais	30.260.190,26	39.446.774,76	
Outros Atos Potenciais Passivos	-	-	
<b>TOTAL DOS ATOS POTENCIAIS PASSIVOS</b>	<b>30.260.190,26</b>	<b>39.446.774,76</b>	

BALANÇO PATRIMONIAL  
19206 - AUTARQUIA DE URBANISMO E PAISAGISMO DE FORTALEZA

EXERCÍCIO: 2021

PERÍODO(MÊS): DEZEMBRO

QUADRO DO SUPERÁVIT / DÉFICIT FINANCEIRO (LEI 4.320/64)

EXERCÍCIO: 2021

PERÍODO(MÊS): DEZEMBRO

DESTINAÇÃO DE RECURSOS	Exercício Atual	Exercício Anterior
Recursos Ordinários	1.476.039,52	1.210.260,03
Receitas de Impostos e de Transferência de Impostos - Educação	-	-
Transferências do FUNDEB 60%	-	-
Transferências do FUNDEB 40%	-	-
Transferência de Recursos do Fundo Nacional do Desenvolvimento da Educação - FNDE	-	-
Transferências de Convênios - Educação	-	-
Outros Recursos Destinados à Educação	-	-
Receitas de Impostos e de Transferência de Impostos - Saúde	-	-
Transferência de Recursos do Sistema Único de Saúde - SUS	-	-
Transferências de Convênios - Saúde	-	-
Outros Recursos Destinados à Saúde	-	-
Transferência de Recursos do Fundo Nacional de Assistência Social - FNAS	-	-
Transferências de Convênios - Assistência Social	-	-
Outros Recursos Destinados à Assistência Social	-	-
Recursos destinados ao RPPS - Plano Previdenciário	-	-
Recursos destinados ao RPPS - Plano Financeiro	-	-
Recursos destinados ao RGPS	-	-
Recursos próprios dos consórcios	-	-
Recursos de Operações de Crédito	-	-
Recursos de Alienação de Bens/Ativos	134.724,96	109.759,11
Outras Destinações Vinculadas de Recursos	-	-
<b>Total</b>	<b>1.610.764,48</b>	<b>1.320.019,14</b>

**DEMONSTRAÇÃO DAS VARIAÇÕES PATRIMONIAIS**  
**19206 - AUTARQUIA DE URBANISMO E PAISAGISMO DE FORTALEZA**

EXERCÍCIO: 2021

PERÍODO (ATÉ MÊS): DEZEMBRO

<b>A. QUADRO PRINCIPAL</b>	<b>Exercício Atual</b>	<b>Exercício Anterior</b>
<b>VARIAÇÕES PATRIMONIAIS AUMENTATIVAS (I)</b>	<b>53.383.357,62</b>	<b>53.181.718,56</b>
IMPOSTOS, TAXAS E CONTRIBUIÇÕES DE MELHORIA	-	-
CONTRIBUIÇÕES	-	-
EXPLORAÇÃO E VENDA DE BENS, SERVIÇOS E DIREITOS	827.429,06	625.188,47
VARIAÇÕES PATRIMONIAIS AUMENTATIVAS FINANCEIRAS	82.430,40	168.421,96
TRANSFERÊNCIAS E DELEGAÇÕES RECEBIDAS	52.461.453,83	52.273.520,24
VALORIZAÇÃO E GANHOS COM ATIVOS E DESINCORPORAÇÃO DE PASSIVOS	10.415,91	21.131,28
OUTRAS VARIAÇÕES PATRIMONIAIS AUMENTATIVAS	1.628,42	93.456,61
<b>VARIAÇÕES PATRIMONIAIS DIMINUTIVAS (II)</b>	<b>55.640.697,02</b>	<b>56.678.633,13</b>
PESSOAL E ENCARGOS	48.280.831,15	49.113.678,69
BENEFÍCIOS PREVIDENCIÁRIOS E ASSISTENCIAIS	2.008,11	2.390,22
USO DE BENS, SERVIÇOS E CONSUMO DE CAPITAL FIXO	6.915.342,46	7.479.018,67
VARIAÇÕES PATRIMONIAIS DIMINUTIVAS FINANCEIRAS	-	-
TRANSFERÊNCIAS E DELEGAÇÕES CONCEDIDAS	419.606,94	46.706,39
DESVALORIZAÇÃO E PERDA DE ATIVOS E INCORPORAÇÃO DE PASSIVOS	22.908,36	5.075,55
TRIBUTÁRIAS	-	-
CUSTO DAS MERCADORIAS E DOS PRODUTOS VENDIDOS, E DOS SERVIÇOS PRESTADOS	-	-
OUTRAS VARIAÇÕES PATRIMONIAIS DIMINUTIVAS	-	31.763,61
<b>RESULTADO PATRIMONIAL DO PERÍODO (I-II)</b>	<b>- 2.257.339,40</b>	<b>- 3.496.914,57</b>

DEMONSTRAÇÃO DO FLUXO DE CAIXA  
19206 - AUTARQUIA DE URBANISMO E PAISAGISMO DE FORTALEZA

EXERCÍCIO: 2021

PERÍODO (ATÉ MÊS): DEZEMBRO

<b>A. QUADRO PRINCIPAL</b>	<b>EXERCÍCIO ATUAL</b>	<b>EXERCÍCIO ANTERIOR</b>
<b>FLUXOS DE CAIXA DAS ATIVIDADES OPERACIONAIS (I)</b>	<b>43.451,59</b>	<b>- 2.568.014,65</b>
<b>INGRESSOS</b>	<b>67.285.974,16</b>	<b>67.122.896,30</b>
Impostos, Taxas e Contribuições de Melhoria	-	-
Receita de Contribuições	-	-
Receita Patrimonial	827.429,06	625.188,47
Receita Agropecuária	-	-
Receita Industrial	-	-
Receita de Serviços	-	-
Remuneração das Disponibilidades	82.430,40	168.421,96
Transferências Recebidas	-	-
Outras Receitas/Ingressos Operacionais	66.376.114,70	66.329.285,87
Outras Receitas Derivadas e Originárias	1.628,42	93.456,61
Depósitos Terceiros Passivos - Recebidos	-	-
Recebimentos de Consignações	13.931.738,47	14.002.102,00
Transferências Financeiras Recebidas	52.442.747,81	52.233.727,26
Outros Recebimentos Extraorçamentários	-	-
<b>DESEMBOLSOS</b>	<b>67.242.522,57</b>	<b>69.690.910,95</b>
Pessoal e Demais Despesas	43.574.706,96	46.132.302,32
Juros e Encargos da Dívida	-	-
Transferências Concedidas	9.020.582,16	9.151.829,15
Outros Desembolsos Operacionais	14.647.233,45	14.406.779,48
Depósitos Terceiros Passivos - Devolução	-	-
Pagamentos de Consignações	14.237.377,51	14.406.779,48
Transferências Financeiras Concedidas	409.855,94	-
Outros Pagamentos Extra Orçamentários	-	-
<b>FLUXOS DE CAIXA DAS ATIVIDADES DE INVESTIMENTO (II)</b>	<b>- 64.150,14</b>	<b>- 57.814,77</b>
<b>INGRESSOS</b>	<b>24.100,00</b>	<b>-</b>
Alienações de Bens	24.100,00	-
Amortização de Empréstimos e Financiamentos Concedidos	-	-
Outros Ingressos de Investimentos	-	-
<b>DESEMBOLSOS</b>	<b>88.250,14</b>	<b>57.814,77</b>
Aquisição de Ativo não Circulante	88.250,14	57.814,77
Concessão de Empréstimos e Financiamentos	-	-
Outros Desembolsos de Investimentos	-	-

DEMONSTRAÇÃO DO FLUXO DE CAIXA  
19206 - AUTARQUIA DE URBANISMO E PAISAGISMO DE FORTALEZA

EXERCÍCIO: 2021

PERÍODO (ATÉ MÊS): DEZEMBRO

<b>FLUXOS DE CAIXA DAS ATIVIDADES DE FINANCIAMENTO (III)</b>	-	-
<b>INGRESSOS</b>	-	-
Operações de Crédito	-	-
Integralização do Capital Social de Empresas Dependentes	-	-
Outros Ingressos de Financiamentos	-	-
<b>DESEMBOLSOS</b>	-	-
Amortização/Refinanciamento da Dívida	-	-
Outros desembolsos de financiamento	-	-
<b>GERAÇÃO LÍQUIDA DE CAIXA E EQUIVALENTE DE CAIXA (I+II+III)</b>	- 20.698,55	- 2.625.829,42
<b>CAIXA E EQUIVALENTE DE CAIXA INICIAL</b>	2.958.291,94	5.584.121,36
<b>CAIXA E EQUIVALENTE DE CAIXA FINAL</b>	2.937.593,39	2.958.291,94
<b>B. QUADRO DE TRANSFERÊNCIAS RECEBIDAS E CONCEDIDAS</b>	<b>EXERCÍCIO ATUAL</b>	<b>EXERCÍCIO ANTERIOR</b>
Intergovernamentais	-	-
da União	-	-
de Estados e Distrito Federal	-	-
de Municípios	-	-
Intragovernamentais	-	-
Outras Transferências Recebidas	-	-
<b>Total das Transferências Recebidas</b>	-	-
Intergovernamentais	-	-
a União	-	-
a Estados e ao Distrito Federal	-	-
a Municípios	-	-
a Consórcios Públicos	-	-
Intragovernamentais	9.020.582,16	9.151.829,15
Outras Transferências Concedidas	-	-
<b>Total das Transferências Concedidas</b>	<b>9.020.582,16</b>	<b>9.151.829,15</b>

DEMONSTRAÇÃO DO FLUXO DE CAIXA  
19206 - AUTARQUIA DE URBANISMO E PAISAGISMO DE FORTALEZA

EXERCÍCIO: 2021

PERÍODO (ATÉ MÊS): DEZEMBRO

C. QUADRO DE DESEMBOLSOS DE PESSOAL E DEMAIS DESPESAS POR FUNÇÃO	EXERCÍCIO ATUAL	EXERCÍCIO ANTERIOR
Legislativa	-	-
Judiciária	-	-
Essencial à Justiça	-	-
Administração	-	937,80
Defesa Nacional	-	-
Segurança Pública	-	-
Relações Exteriores	-	-
Assistência Social	-	-
Previdência Social	-	-
Saúde	-	-
Trabalho	-	-
Educação	-	-
Cultura	-	-
Direitos da Cidadania	-	-
Urbanismo	4.354.719,40	6.776.012,95
Habitação	-	-
Saneamento	-	-
Gestão Ambiental	38.961.698,00	39.300.298,85
Ciência e Tecnologia	-	-
Agricultura	-	-
Organização Agrária	-	-
Indústria	-	-
Comércio e Serviços	-	-
Comunicações	-	-
Energia	-	-
Transporte	-	-
Desporto e Lazer	-	-
Encargos Especiais	258.289,56	55.052,72
<b>Total dos Desembolsos de Pessoal e Demais Despesas por Função</b>	<b>43.574.706,96</b>	<b>46.132.302,32</b>
D. QUADRO DE JUROS E ENCARGOS DA DÍVIDA	EXERCÍCIO ATUAL	EXERCÍCIO ANTERIOR
Juros e Correção Monetária da Dívida Interna	-	-
Juros e Correção Monetária da Dívida Externa	-	-
Outros Encargos da Dívida	-	-
<b>Total dos Juros e Encargos da Dívida</b>	<b>-</b>	<b>-</b>



PREFEITURA MUNICIPAL DE FORTALEZA  
DEMONSTRATIVO DA DÍVIDA FLUTUANTE - ANEXO 17 DA LEI 4.320  
19206 - AUTARQUIA DE URBANISMO E PAISAGISMO DE FORTALEZA

EXERCÍCIO: 2021 PERÍODO (ATÉ MÊS): DEZEMBRO

DESCRIÇÃO	SALDO ANTERIOR	MOVIMENTAÇÃO DO EXERCÍCIO			SALDO PARA O EXERCÍCIO SEGUINTE
		INSCRIÇÃO / REC. EXTRA ORÇAMENTÁRIA	BAIXA / DESPESA EXTRA ORÇAMENTÁRIA	PRESCRIÇÃO / CANCELAMENTO	
RESTOS A PAGAR	1.196.063,08	1.176.348,79	978.519,75	203.633,89	1.190.258,23
DEPÓSITOS E CAUÇÕES	7.254,07	-	-	-	7.254,07
CONSIGNAÇÕES	434.955,65	13.931.738,47	14.237.377,51	-	129.316,61
INSS	100.951,57	752.960,25	765.263,21	-	88.648,61
ISS	1.975,32	172.920,47	172.920,47	-	1.975,32
IRRF	24.285,63	3.723.417,10	3.723.417,10	-	24.285,63
IPM	226,29	5.016.702,07	5.016.602,07	-	326,29
OUTRAS CONSIGNAÇÕES	307.516,84	4.265.738,58	4.559.174,66	-	14.080,76
<b>TOTAL</b>	<b>1.638.272,80</b>	<b>15.108.087,26</b>	<b>15.215.897,26</b>	<b>203.633,89</b>	<b>1.326.828,91</b>



# **Fortaleza**

## **PREFEITURA**

### **UNIDADE 19901**

# **FUNDO MUNICIPAL DE LIMPEZA**

## **URBANA**

PREFEITURA MUNICIPAL DE FORTALEZA  
DEMONSTRATIVO DA RECEITA E DESPESA SEGUNDO AS CATERGORIAS ECONOMICAS - ANEXO 01 DA LEI 4.320/64  
19901 - FUNDO MUNICIPAL DE LIMPEZA URBANA

EXERCÍCIO: 2021 PERÍODO (ATÉ MÊS): DEZEMBRO

RECEITAS		DESPESAS	
<b>RECEITAS CORRENTES</b>	<b>14.342,46</b>	<b>DESPESAS CORRENTES</b>	<b>282.072.957,19</b>
Impostos, Taxas, Contribuições de Melhoria	-	Pessoal e Encargos Sociais	-
Receita de Contribuições	-	Juros e Encargos da Dívida	-
Receita Patrimonial	14.342,46	Outras Despesas Correntes	282.072.957,19
Receita Agropecuária	-		
Receita Industrial	-		
Receita de Serviços	-		
Transferências Correntes	-		
Outras Receitas Correntes	-		
Dedução para Formação do FUNDEB	-		
<b>SUPERÁVIT CORRENTE</b>	<b>-</b>	<b>DÉFICIT CORRENTE</b>	<b>282.058.614,73</b>
<b>RECEITAS DE CAPITAL</b>	<b>-</b>	<b>DESPESAS DE CAPITAL</b>	<b>3.732.977,41</b>
Operações de Crédito	-	Investimento	3.732.977,41
Alienação de Bens	-	Inversões Financeira	-
Amortizações de Empréstimos	-	Amortização da Dívida	-
Transferências de Capital	-		
Outras Receitas de Capital	-		
<b>REPASSE RECEBIDO</b>	<b>268.194.047,10</b>	<b>REPASSE CONCEDIDO</b>	<b>6.960,38</b>
<b>TOTAL DA RECEITA</b>	<b>268.208.389,56</b>	<b>TOTAL DA DESPESA</b>	<b>285.812.894,98</b>
<b>DÉFICIT</b>	<b>17.604.505,42</b>	<b>SUPERÁVIT</b>	<b>-</b>
<b>TOTAL</b>	<b>285.812.894,98</b>	<b>TOTAL</b>	<b>285.812.894,98</b>

RESUMO

RECEITAS		DESPESAS	
RECEITAS CORRENTES	14.342,46	DESPESAS CORRENTES	282.072.957,19
RECEITAS DE CAPITAL	-	DESPESAS DE CAPITAL	3.732.977,41
REPASSE RECEBIDO	268.194.047,10	REPASSE CONCEDIDO	6.960,38
DÉFICIT	17.604.505,42	SUPERÁVIT	-
<b>TOTAL</b>	<b>285.812.894,98</b>	<b>TOTAL</b>	<b>285.812.894,98</b>

PREFEITURA MUNICIPAL DE FORTALEZA  
ORÇAMENTO GERAL  
19901 - FUNDO MUNICIPAL DE LIMPEZA URBANA

EXERCÍCIO DE 2021

ANEXO 2

CÓDIGO	ESPECIFICAÇÃO	ELEMENTO	NATUREZA DA DESPESA		CATEGORIA / GRUPO
			MODALIDADE		
300000	DESPESAS CORRENTES				282.072.957,19
330000	OUTRAS DESPESAS CORRENTES				282.072.957,19
339000	APLICACOES DIRETAS			282.072.957,19	
339030	MATERIAL DE CONSUMO				
339035	SERVICOS DE CONSULTORIA				
339039	OUTROS SERVICOS DE TERCEIROS - PESSOA JURIDICA	282.072.957,19			
339092	DESPESAS DE EXERCICIOS ANTERIORES				
400000	DESPESAS DE CAPITAL				3.732.977,41
440000	INVESTIMENTOS				3.732.977,41
449000	APLICACOES DIRETAS			3.732.977,41	
449039	OUTROS SERVICOS DE TERCEIROS - PESSOA JURIDICA	3.732.977,41			
449052	EQUIPAMENTOS E MATERIAL PERMANENTE				
449092	DESPESAS DE EXERCICIOS ANTERIORES				
<b>TOTAL</b>					<b>285.805.934,60</b>

PREFEITURA MUNICIPAL DE FORTALEZA  
RECEITA SEGUNDO AS CATEGORIAS ECONÔMICAS - ANEXO 2 DA LEI 4.320/64  
19901 - FUNDO MUNICIPAL DE LIMPEZA URBANA

Exercício 2021

Cód. Receita	Desc. Receita	Desdobramento	Origem	Categoria Econômica
1000000000	RECEITAS CORRENTES			14.342,46
1300000000	RECEITA PATRIMONIAL		14.342,46	
1320000000	VALORES MOBILIARIOS	14.342,46		
1321000000	JUROS E CORRECOES MONETARIAS	14.342,46		
1321001000	REMUNERACAO DE DEPOSITOS BANCARIOS	14.342,46		
1321001100	REMUNERACAO DE DEPOSITOS BANCARIOS - PRINCIPAL	14.342,46		
7000000000	RECEITAS CORRENTES INTRAORCAMENTARIAS			-
7900000000	OUTRAS RECEITAS CORRENTES INTRAORCAMENTARIAS			-
7910000000	MULTAS ADMINISTRATIVAS, CONTRATUAIS E JUDICIAIS	-		-
7910010000	MULTAS PREVISTAS EM LEGISLACAO ESPECIFICA	-		-
7910011000	MULTAS PREVISTAS EM LEGISLACAO ESPECIFICA	-		-
7910011100	MULTAS PREVISTAS EM LEGISLACAO ESPECIFICA - PRINCIPAL	-		-
<b>TOTAL</b>				<b>14.342,46</b>

PREFEITURA MUNICIPAL DE FORTALEZA  
ORÇAMENTO GERAL  
19901 - FUNDO MUNICIPAL DE LIMPEZA URBANA

EXERCÍCIO DE 2021

ANEXO 6

CÓDIGO	ESPECIFICAÇÃO	OPERAÇÃO ESPECIAL	PROGRAMA DE TRABALHO		TOTAL
			PROJETO	ATIVIDADE	
04.000.0000.0000.0000	ADMINISTRACAO				
04.122.0000.0000.0000	ADMINISTRACAO GERAL				
04.122.0001.0000.0000	GESTAO E MANUTENCAO				
04.122.0001.2016.0000	MANUTENCAO E FUNCIONAMENTO ADMINISTRATIVO				
04.122.0001.2016.0021	MANUTENCAO E FUNCIONAMENTO ADMINISTRATIVO				
15.000.0000.0000.0000	URBANISMO		3.732.977,41	282.072.957,19	285.805.934,60
15.304.0000.0000.0000	VIGILANCIA SANITARIA			50.248.577,00	50.248.577,00
15.304.0014.0000.0000	FORTALEZA LIMPA			50.248.577,00	50.248.577,00
15.304.0014.2187.0000	OPERACIONALIZACAO DE ATERRO SANITARIO			50.248.577,00	50.248.577,00
15.304.0014.2187.0001	OPERACIONALIZACAO DE ATERRO SANITARIO			50.248.577,00	50.248.577,00
15.452.0000.0000.0000	SERVICOS URBANOS		3.732.977,41	231.824.380,19	235.557.357,60
15.452.0014.0000.0000	FORTALEZA LIMPA		3.732.977,41	231.824.380,19	235.557.357,60
15.452.0014.1213.0000	IMPLANTACAO DE ATERRO SANITARIO		3.732.977,41		3.732.977,41
15.452.0014.1213.0001	IMPLANTACAO DO NOVO ATERRO SANITARIO		3.732.977,41		3.732.977,41
15.452.0014.2033.0000	COLETA E TRANSPORTE DE RESIDUOS SOLIDOS URBANOS			220.601.966,40	220.601.966,40
15.452.0014.2033.0001	COLETA E TRANSPORTE DE RESIDUOS SOLIDOS URBANOS			220.601.966,40	220.601.966,40
15.452.0014.2083.0000	MANUTENCAO DA LIMPEZA PUBLICA DE VIAS, PRACAS E LOGRADOUROS.			11.222.413,79	11.222.413,79
15.452.0014.2083.0001	MANUTENCAO DA LIMPEZA PUBLICA DE VIAS, PRACAS E LOGRADOUROS.			11.222.413,79	11.222.413,79
	<b>TOTAL</b>		<b>3.732.977,41</b>	<b>282.072.957,19</b>	<b>285.805.934,60</b>

PREFEITURA MUNICIPAL DE FORTALEZA  
ORÇAMENTO GERAL  
19901 - FUNDO MUNICIPAL DE LIMPEZA URBANA

EXERCÍCIO DE 2021

ANEXO 7

CÓDIGO	ESPECIFICAÇÃO	OPERAÇÃO ESPECIAL	PROGRAMA DE TRABALHO		TOTAL
			PROJETO	ATIVIDADE	
04.000.0000.0000.0000	ADMINISTRACAO				
04.122.0000.0000.0000	ADMINISTRACAO GERAL				
04.122.0001.0000.0000	GESTAO E MANUTENCAO				
04.122.0001.2016.0000	MANUTENCAO E FUNCIONAMENTO ADMINISTRATIVO				
04.122.0001.2016.0021	MANUTENCAO E FUNCIONAMENTO ADMINISTRATIVO				
15.000.0000.0000.0000	URBANISMO		3.732.977,41	282.072.957,19	285.805.934,60
15.304.0000.0000.0000	VIGILANCIA SANITARIA			50.248.577,00	50.248.577,00
15.304.0014.0000.0000	FORTALEZA LIMPA			50.248.577,00	50.248.577,00
15.304.0014.2187.0000	OPERACIONALIZACAO DE ATERRO SANITARIO			50.248.577,00	50.248.577,00
15.304.0014.2187.0001	OPERACIONALIZACAO DE ATERRO SANITARIO			50.248.577,00	50.248.577,00
15.452.0000.0000.0000	SERVICOS URBANOS		3.732.977,41	231.824.380,19	235.557.357,60
15.452.0014.0000.0000	FORTALEZA LIMPA		3.732.977,41	231.824.380,19	235.557.357,60
15.452.0014.1213.0000	IMPLANTACAO DE ATERRO SANITARIO		3.732.977,41		3.732.977,41
15.452.0014.1213.0001	IMPLANTACAO DO NOVO ATERRO SANITARIO		3.732.977,41		3.732.977,41
15.452.0014.2033.0000	COLETA E TRANSPORTE DE RESIDUOS SOLIDOS URBANOS			220.601.966,40	220.601.966,40
15.452.0014.2033.0001	COLETA E TRANSPORTE DE RESIDUOS SOLIDOS URBANOS			220.601.966,40	220.601.966,40
15.452.0014.2083.0000	MANUTENCAO DA LIMPEZA PUBLICA DE VIAS, PRACAS E LOGRADOUROS.			11.222.413,79	11.222.413,79
15.452.0014.2083.0001	MANUTENCAO DA LIMPEZA PUBLICA DE VIAS, PRACAS E LOGRADOUROS.			11.222.413,79	11.222.413,79
	<b>TOTAL</b>		<b>3.732.977,41</b>	<b>282.072.957,19</b>	<b>285.805.934,60</b>

PREFEITURA MUNICIPAL DE FORTALEZA

ORÇAMENTO GERAL

19901 - FUNDO MUNICIPAL DE LIMPEZA URBANA

CÓDIGO	ESPECIFICAÇÃO	EXERCÍCIO DE 2021		ANEXO 8 TOTAL
		ORDINÁRIO	PROGRAMA DE TRABALHO VINCULADO	
04.000.0000.0000.0000	ADMINISTRACAO			
04.122.0000.0000.0000	ADMINISTRACAO GERAL			
04.122.0001.0000.0000	GESTAO E MANUTENCAO			
04.122.0001.2016.0000	MANUTENCAO E FUNCIONAMENTO ADMINISTRATIVO			
04.122.0001.2016.0021	MANUTENCAO E FUNCIONAMENTO ADMINISTRATIVO			
15.000.0000.0000.0000	URBANISMO	284.494.757,60	1.311.177,00	285.805.934,60
15.304.0000.0000.0000	VIGILANCIA SANITARIA	48.937.400,00	1.311.177,00	50.248.577,00
15.304.0014.0000.0000	FORTALEZA LIMPA	48.937.400,00	1.311.177,00	50.248.577,00
15.304.0014.2187.0000	OPERACIONALIZACAO DE ATERRO SANITARIO	48.937.400,00	1.311.177,00	50.248.577,00
15.304.0014.2187.0001	OPERACIONALIZACAO DE ATERRO SANITARIO	48.937.400,00	1.311.177,00	50.248.577,00
15.452.0000.0000.0000	SERVICOS URBANOS	235.557.357,60		235.557.357,60
15.452.0014.0000.0000	FORTALEZA LIMPA	235.557.357,60		235.557.357,60
15.452.0014.1213.0000	IMPLANTACAO DE ATERRO SANITARIO	3.732.977,41		3.732.977,41
15.452.0014.1213.0001	IMPLANTACAO DO NOVO ATERRO SANITARIO	3.732.977,41		3.732.977,41
15.452.0014.2033.0000	COLETA E TRANSPORTE DE RESIDUOS SOLIDOS URBANOS	220.601.966,40		220.601.966,40
15.452.0014.2033.0001	COLETA E TRANSPORTE DE RESIDUOS SOLIDOS URBANOS	220.601.966,40		220.601.966,40
15.452.0014.2083.0000	MANUTENCAO DA LIMPEZA PUBLICA DE VIAS, PRACAS E LOGRADOUROS.	11.222.413,79		11.222.413,79
15.452.0014.2083.0001	MANUTENCAO DA LIMPEZA PUBLICA DE VIAS, PRACAS E LOGRADOUROS.	11.222.413,79		11.222.413,79
	<b>TOTAL</b>	<b>284.494.757,60</b>	<b>1.311.177,00</b>	<b>285.805.934,60</b>



PREFEITURA MUNICIPAL DE FORTALEZA  
19901 - FUNDO MUNICIPAL DE LIMPEZA URBANA  
ORÇAMENTO GERAL  
DEMONSTRATIVO DAS DESPESAS POR ÓRGÃO E FUNÇÃO

EXERCÍCIO DE 2021

ANEXO 9

	LEGISLATIVA	JUDICIARIA	ESSENCIAL A JUSTICA	ADMINISTRACAO
FUNDO MUNICIPAL DE LIMPEZA URBANA	-	-	-	-
	SEGURANCA PUBLICA	ASSISTENCIA SOCIAL	PREVIDENCIA SOCIAL	SAUDE
FUNDO MUNICIPAL DE LIMPEZA URBANA	-	-	-	-
	TRABALHO	EDUCACAO	CULTURA	DIREITOS DA CIDADANIA
FUNDO MUNICIPAL DE LIMPEZA URBANA	-	-	-	-
	URBANISMO	HABITACAO	SANEAMENTO	GESTAO AMBIENTAL
FUNDO MUNICIPAL DE LIMPEZA URBANA	285.805.934,60	-	-	-
	CIENCIA E TECNOLOGIA	AGRICULTURA	COMERCIO E SERVICOS	COMUNICACOES
FUNDO MUNICIPAL DE LIMPEZA URBANA	-	-	-	-
	ENERGIA	DESPORTO E LAZER	ENCARGOS ESPECIAIS	RESERVA DE CONTINGENCIA
FUNDO MUNICIPAL DE LIMPEZA URBANA	-	-	-	-
<b>TOTAL</b>				<b>285.805.934,60</b>

PREFEITURA MUNICIPAL DE FORTALEZA  
DEMONSTRATIVO DA RECEITA ORÇADA COM A ARRECADADA - ANEXO 10 DA LEI 4.320/64  
19901 - FUNDO MUNICIPAL DE LIMPEZA URBANA

Exercício 2021

Código da Receita	Descrição da Receita	Previsão	Arrecadado	Diferença	
				Para Mais	Para Menos
1000000000	RECEITAS CORRENTES	-	14.342,46	14.342,46	
1300000000	RECEITA PATRIMONIAL	-	14.342,46	14.342,46	
1320000000	VALORES MOBILIARIOS	-	14.342,46	14.342,46	
1321000000	JUROS E CORRECOES MONETARIAS	-	14.342,46	14.342,46	
1321001000	REMUNERACAO DE DEPOSITOS BANCARIOS	-	14.342,46	14.342,46	
1321001100	REMUNERACAO DE DEPOSITOS BANCARIOS - PRINCIPAL	-	14.342,46	14.342,46	
7000000000	RECEITAS CORRENTES INTRAORCAMENTARIAS	131.199,00	-		131.199,00
7900000000	OUTRAS RECEITAS CORRENTES INTRAORCAMENTARIAS	131.199,00	-		131.199,00
7910000000	MULTAS ADMINISTRATIVAS, CONTRATUAIS E JUDICIAIS	131.199,00	-		131.199,00
7910010000	MULTAS PREVISTAS EM LEGISLACAO ESPECIFICA	131.199,00	-		131.199,00
7910011000	MULTAS PREVISTAS EM LEGISLACAO ESPECIFICA	131.199,00	-		131.199,00
7910011100	MULTAS PREVISTAS EM LEGISLACAO ESPECIFICA - PRINCIPAL	131.199,00	-		131.199,00
<b>Total:</b>		<b>131.199,00</b>	<b>14.342,46</b>	<b>14.342,46</b>	<b>131.199,00</b>

NATUREZA DA DESPESA

CÓDIGO	ESPECIFICAÇÃO	CRÉDITOS ORÇAMENTÁRIOS E SUPLEMENTARES	CRÉDITOS ESPECIAIS E EXTRAORDINÁRIOS	TOTAL	REALIZADA EMPENHADA NO ANO	DIFERENÇA SALDO A EMPENHAR
3.0.0.0.00	DESPESAS CORRENTES	286.679.598,00		286.679.598,00	282.072.957,19	4.606.640,81
3.3.0.0.00	OUTRAS DESPESAS CORRENTES	286.679.598,00		286.679.598,00	282.072.957,19	4.606.640,81
4.0.0.0.00	DESPESAS DE CAPITAL	3.766.176,00		3.766.176,00	3.732.977,41	33.198,59
4.4.0.0.00	INVESTIMENTOS	3.766.176,00		3.766.176,00	3.732.977,41	33.198,59
	<b>TOTAL</b>	<b>290.445.774,00</b>		<b>290.445.774,00</b>	<b>285.805.934,60</b>	<b>4.639.839,40</b>

BALANÇO ORÇAMENTÁRIO  
19901 - FUNDO MUNICIPAL DE LIMPEZA URBANA  
EXERCÍCIO: 2021 PERÍODO (ATÉ MÊS): DEZEMBRO

RECEITAS ORÇAMENTÁRIAS	PREVISÃO INICIAL (a)	PREVISÃO ATUALIZADA (b)	RECEITAS REALIZADAS (c)	SALDO (d) = (c-b)
<b>RECEITAS CORRENTES (I)</b>	<b>131.199,00</b>	<b>131.199,00</b>	<b>14.342,46</b>	<b>- 116.856,54</b>
Impostos, Taxas e Contribuições de Melhoria	-	-	-	-
Receita de Contribuições	-	-	-	-
Receita Patrimonial	-	-	14.342,46	14.342,46
Receita Agropecuária	-	-	-	-
Receita Industrial	-	-	-	-
Receita de Serviços	-	-	-	-
Transferências Correntes	-	-	-	-
Outras Receitas Correntes	131.199,00	131.199,00	-	- 131.199,00
<b>RECEITAS DE CAPITAL (II)</b>	<b>-</b>	<b>-</b>	<b>-</b>	<b>-</b>
Operações de Crédito	-	-	-	-
Alienação de Bens	-	-	-	-
Amortização de Empréstimos	-	-	-	-
Transferências de Capital	-	-	-	-
Outras Receitas de Capital	-	-	-	-
<b>SUBTOTAL DAS RECEITAS (III) = (I + II)</b>	<b>131.199,00</b>	<b>131.199,00</b>	<b>14.342,46</b>	<b>- 116.856,54</b>
<b>OPERAÇÕES DE CRÉDITO / REFINANCIAMENTO (IV)</b>	<b>-</b>	<b>-</b>	<b>-</b>	<b>-</b>
Operações de Crédito Internas	-	-	-	-
Mobiliária	-	-	-	-
Contratual	-	-	-	-
Operações de Crédito Externas	-	-	-	-
Mobiliária	-	-	-	-
Contratual	-	-	-	-
<b>SUBTOTAL COM REFINANCIAMENTO (V) = (III + IV)</b>	<b>131.199,00</b>	<b>131.199,00</b>	<b>14.342,46</b>	<b>- 116.856,54</b>
<b>REPASSES RECEBIDOS (VI)</b>	<b>204.813.930,00</b>	<b>289.943.571,00</b>	<b>268.194.047,10</b>	<b>- 21.749.523,90</b>
<b>DÉFICIT (VII)</b>	<b>-</b>	<b>-</b>	<b>17.604.505,42</b>	<b>17.604.505,42</b>
<b>TOTAL (VIII) = (V + VI + VII)</b>	<b>204.945.129,00</b>	<b>290.074.770,00</b>	<b>285.812.894,98</b>	<b>- 4.261.875,02</b>
<b>SALDOS DE EXERCÍCIOS ANTERIORES (UTILIZADOS PARA CRÉDITOS ADICIONAIS)</b>	<b>-</b>	<b>371.004,00</b>	<b>371.004,00</b>	<b>-</b>
Recursos Arrecadados em Exercícios Anteriores	-	-	-	-
Superávit Financeiro	-	371.004,00	371.004,00	-
Reabertura de Créditos Adicionais	-	-	-	-

BALANÇO ORÇAMENTÁRIO  
19901 - FUNDO MUNICIPAL DE LIMPEZA URBANA  
EXERCÍCIO: 2021 PERÍODO (ATÉ MÊS): DEZEMBRO

DESPESAS ORÇAMENTÁRIAS	DOTAÇÃO INICIAL (e)	DOTAÇÃO ATUALIZADA (f)	DESPESAS EMPENHADAS (g)	DESPESAS LIQUIDADAS (h)	DESPESAS PAGAS (i)	SALDO DA DOTAÇÃO (j) = (f-g)
<b>DESPESAS CORRENTES (IX)</b>	<b>201.839.767,00</b>	<b>286.679.598,00</b>	<b>282.072.957,19</b>	<b>264.772.151,14</b>	<b>264.772.151,14</b>	<b>4.606.640,81</b>
Pessoal e Encargos Sociais	-	-	-	-	-	-
Juros e Encargos da Dívida	-	-	-	-	-	-
Outras Despesas Correntes	201.839.767,00	286.679.598,00	282.072.957,19	264.772.151,14	264.772.151,14	4.606.640,81
<b>DESPESAS DE CAPITAL (X)</b>	<b>3.105.362,00</b>	<b>3.766.176,00</b>	<b>3.732.977,41</b>	<b>3.421.895,96</b>	<b>3.421.895,96</b>	<b>33.198,59</b>
Investimentos	3.105.362,00	3.766.176,00	3.732.977,41	3.421.895,96	3.421.895,96	33.198,59
Inversões Financeiras	-	-	-	-	-	-
Amortização da Dívida	-	-	-	-	-	-
<b>RESERVA DE CONTINGÊNCIA (XI)</b>	<b>-</b>	<b>-</b>	<b>-</b>	<b>-</b>	<b>-</b>	<b>-</b>
<b>SUBTOTAL DAS DESPESAS (XII) = (IX+X+XI)</b>	<b>204.945.129,00</b>	<b>290.445.774,00</b>	<b>285.805.934,60</b>	<b>268.194.047,10</b>	<b>268.194.047,10</b>	<b>4.639.839,40</b>
<b>AMORTIZAÇÃO DA DÍVIDA / REFINANCIAMENTO (XIII)</b>	<b>-</b>	<b>-</b>	<b>-</b>	<b>-</b>	<b>-</b>	<b>-</b>
Amortização da Dívida Interna	-	-	-	-	-	-
Dívida Mobiliária	-	-	-	-	-	-
Outras Dívidas	-	-	-	-	-	-
Amortização da Dívida Externa	-	-	-	-	-	-
Dívida Mobiliária	-	-	-	-	-	-
Outras Dívidas	-	-	-	-	-	-
<b>SUBTOTAL COM REFINANCIAMENTO (XIV) = (XII+XIII)</b>	<b>204.945.129,00</b>	<b>290.445.774,00</b>	<b>285.805.934,60</b>	<b>268.194.047,10</b>	<b>268.194.047,10</b>	<b>4.639.839,40</b>
<b>REPASSES CONCEDIDOS (XV)</b>	<b>-</b>	<b>-</b>	<b>6.960,38</b>	<b>-</b>	<b>-</b>	<b>6.960,38</b>
<b>SUPERÁVIT (XVI)</b>	<b>-</b>	<b>-</b>	<b>-</b>	<b>-</b>	<b>-</b>	<b>-</b>
<b>TOTAL (XVII) = (XIV + XV + XVI)</b>	<b>204.945.129,00</b>	<b>290.445.774,00</b>	<b>285.812.894,98</b>	<b>268.194.047,10</b>	<b>268.194.047,10</b>	<b>4.632.879,02</b>
<b>RESERVA DO RPPS</b>	<b>-</b>	<b>-</b>	<b>-</b>	<b>-</b>	<b>-</b>	<b>-</b>

BALANÇO ORÇAMENTÁRIO  
19901 - FUNDO MUNICIPAL DE LIMPEZA URBANA  
EXERCÍCIO: 2021 PERÍODO (ATÉ MÊS): DEZEMBRO

RESTOS A PAGAR NÃO PROCESSADOS						
EXECUÇÃO DE RESTOS A PAGAR NÃO PROCESSADOS	INSCRITOS		LIQUIDADOS (c)	PAGOS (d)	CANCELADOS (e)	SALDO A PAGAR (f) = (a + b - d - e)
	EM EXERCÍCIOS ANTERIORES (a)	EM 31 DE DEZEMBRO DO EXERCÍCIO ANTERIOR (b)				
<b>DESPESAS CORRENTES</b>	-	23.730.000,00	22.680.929,28	22.680.929,28	1.049.070,72	-
Pessoal e Encargos Sociais	-	-	-	-	-	-
Juros e Encargos da Dívida	-	-	-	-	-	-
Outras Despesas Correntes	-	23.730.000,00	22.680.929,28	22.680.929,28	1.049.070,72	-
<b>DESPESAS DE CAPITAL</b>	-	320.000,00	311.081,45	311.081,45	8.918,55	-
Investimentos	-	320.000,00	311.081,45	311.081,45	8.918,55	-
Inversões Financeiras	-	-	-	-	-	-
Amortização da Dívida	-	-	-	-	-	-
<b>TOTAL</b>	-	24.050.000,00	22.992.010,73	22.992.010,73	1.057.989,27	-

RESTOS A PAGAR PROCESSADOS					
EXECUÇÃO DE RESTOS A PAGAR PROCESSADOS	INSCRITOS		PAGOS (c)	CANCELADOS (d)	SALDO A PAGAR (e) = (a + b - c - d)
	EM EXERCÍCIOS ANTERIORES (a)	EM 31 DE DEZEMBRO DO EXERCÍCIO ANTERIOR (b)			
<b>DESPESAS CORRENTES</b>	-	-	-	-	-
Pessoal e Encargos Sociais	-	-	-	-	-
Juros e Encargos da Dívida	-	-	-	-	-
Outras Despesas Correntes	-	-	-	-	-
<b>DESPESAS DE CAPITAL</b>	-	-	-	-	-
Investimentos	-	-	-	-	-
Inversões Financeiras	-	-	-	-	-
Amortização da Dívida	-	-	-	-	-
<b>TOTAL</b>	-	-	-	-	-

**BALANÇO FINANCEIRO**  
**19901 - FUNDO MUNICIPAL DE LIMPEZA URBANA**  
**EXERCÍCIO: 2021 SITUAÇÃO: EMPENHADO PERÍODO (ATÉ MÊS): DEZEMBRO**

INGRESSOS	Exercício Atual	Exercício Anterior
<b>Receita Orçamentária (I)</b>	<b>14.342,46</b>	<b>2.647.948,10</b>
Ordinária	14.331,49	2.647.948,10
Vinculada	10,97	-
Recursos Vinculados à Educação	-	-
Recursos Vinculados à Saúde	-	-
Recursos Vinculados à Previdência Social - RPPS	-	-
Recursos Vinculados à Previdência Social - RGPS	-	-
Recursos Vinculados à Assistência Social	-	-
Outras Destinações de Recursos	10,97	-
Outras Transferências de Convênio ou Contratos de Repasse	-	-
Contribuição para o Custeio do Serviço de Iluminação Pública - COSIP	-	-
Recursos Vinculados ao Trânsito	-	-
Recursos de Operações de Crédito	-	-
Recursos de Alienação de Bens	-	-
Outros Recursos	10,97	-
<b>Transferências Financeiras Recebidas (II)</b>	<b>291.186.057,83</b>	<b>273.150.829,75</b>
Transferências Recebidas para a Execução Orçamentária	268.194.047,10	250.695.122,67
Transferências Financeiras Recebidas Independentes de Execução Orçamentária	22.992.010,73	22.455.707,08
Transferências Recebidas para Aportes de recursos para o RPPS	-	-
Transferências Recebidas para Aportes de recursos para o RGPS	-	-
<b>Recebimentos Extraorçamentários (III)</b>	<b>40.171.460,35</b>	<b>47.495.458,47</b>
Inscrição de Restos a Pagar Não Processados	17.611.887,50	24.050.000,00
Inscrição de Restos a Pagar Processados	-	-
Depósitos Restituíveis e Valores Vinculados	22.559.572,85	23.445.458,47
Outros Recebimentos Extra Orçamentários	-	-
<b>Saldo do Exercício Anterior (IV)</b>	<b>127.704,19</b>	<b>761.414,63</b>
Caixa e Equivalentes de Caixa	127.704,19	761.414,63
Depósitos Restituíveis e Valores Vinculados	-	-
<b>TOTAL (V) = (I+II+III+IV)</b>	<b>331.499.564,83</b>	<b>324.055.650,95</b>

**BALANÇO FINANCEIRO**  
**19901 - FUNDO MUNICIPAL DE LIMPEZA URBANA**  
**EXERCÍCIO: 2021 SITUAÇÃO: EMPENHADO PERÍODO (ATÉ MÊS): DEZEMBRO**

<b>DISPÊNDIOS</b>	<b>Exercício Atual</b>	<b>Exercício Anterior</b>
<b>Despesa Orçamentária (VI)</b>	<b>285.805.934,60</b>	<b>277.245.152,72</b>
Ordinária	284.494.757,60	274.397.113,98
Vinculada	1.311.177,00	2.848.038,74
Recursos Destinados à Educação	-	-
Recursos Destinados à Saúde	-	-
Recursos Destinados à Previdência Social - RPPS	-	-
Recursos Destinados à Previdência Social - RGPS	-	-
Recursos Destinados à Assistência Social	-	-
Outras Destinações de Recursos	1.311.177,00	2.848.038,74
Outras Transferências de Convênio ou Contratos de Repasse	-	-
Contribuição para o Custeio do Serviço de Iluminação Pública - COSIP	-	-
Recursos Vinculados ao Trânsito	-	-
Recursos de Operações de Crédito	-	-
Recursos de Alienação de Bens	-	-
Outros Recursos	1.311.177,00	2.848.038,74
<b>Transferências Financeiras Concedidas (VII)</b>	<b>6.960,38</b>	<b>781.579,29</b>
Transferências Concedidas para a Execução Orçamentária	6.960,38	781.579,29
Transferências Financeiras Concedidas Independentes de Execução Orçamentária	-	-
Transferências Concedidas para Aportes de recursos para o RPPS	-	-
Transferências Concedidas para Aportes de recursos para o RGPS	-	-
<b>Pagamentos Extra Orçamentários (VIII)</b>	<b>45.551.583,58</b>	<b>45.901.214,75</b>
Pagamentos de Restos a Pagar Não Processados	22.992.010,73	22.455.756,28
Pagamentos de Restos a Pagar Processados	-	-
Depósitos Restituíveis e Valores Vinculados	22.559.572,85	23.445.458,47
Outros Pagamentos Extra Orçamentários	-	-
<b>Saldo para o Exercício Seguinte (IX)</b>	<b>135.086,27</b>	<b>127.704,19</b>
Caixa e Equivalentes de Caixa	135.086,27	127.704,19
Depósitos Restituíveis e Valores Vinculados	-	-
<b>TOTAL (X) = (VI+VII+VIII+IX)</b>	<b>331.499.564,83</b>	<b>324.055.650,95</b>



BALANÇO PATRIMONIAL  
19901 - FUNDO MUNICIPAL DE LIMPEZA URBANA

EXERCÍCIO: 2021

PERÍODO(MÊS): DEZEMBRO

ATIVO	Exercício Atual	Exercício Anterior
<b>ATIVO CIRCULANTE</b>	<b>135.086,27</b>	<b>127.704,19</b>
Caixa e Equivalentes de Caixa	135.086,27	127.704,19
Créditos a Curto Prazo	-	-
Investimentos e Aplicações Temporárias a CP	-	-
Estoques	-	-
Ativo Não Circulante Mantido para a Venda	-	-
VPD Pagas Antecipadamente	-	-
<b>ATIVO NÃO CIRCULANTE</b>	<b>-</b>	<b>-</b>
Realizável a Longo Prazo	-	-
Investimentos	-	-
Imobilizado	-	-
Intangível	-	-
Diferido	-	-
<b>TOTAL DO ATIVO</b>	<b>135.086,27</b>	<b>127.704,19</b>

PASSIVO E PATRIMÔNIO LÍQUIDO	Exercício Atual	Exercício Anterior
<b>PASSIVO CIRCULANTE</b>	<b>-</b>	<b>-</b>
Obrigações Trabalhistas, Previdenciárias e Assistenciais a Pagar a Curto Prazo	-	-
Empréstimos e Financiamentos a Curto Prazo	-	-
Fornecedores e Contas a Pagar a Curto Prazo	-	-
Obrigações Fiscais a Curto Prazo	-	-
Obrigações de Repartição a Outros Entes	-	-
Provisões a Curto Prazo	-	-
Demais Obrigações a Curto Prazo	-	-
<b>PASSIVO NÃO CIRCULANTE</b>	<b>-</b>	<b>-</b>
Obrigações Trabalhistas, Previdenciárias e Assistenciais a Pagar a Longo Prazo	-	-
Empréstimos e Financiamentos a Longo Prazo	-	-
Fornecedores e Contas a Pagar a Longo Prazo	-	-
Obrigações Fiscais a Longo Prazo	-	-
Provisões a Longo Prazo	-	-
Demais Obrigações a Longo Prazo	-	-
<b>TOTAL DO PASSIVO</b>	<b>-</b>	<b>-</b>
<b>PATRIMÔNIO LÍQUIDO</b>	<b>Exercício Atual</b>	<b>Exercício Anterior</b>
Resultados Acumulados	135.086,27	127.704,19
Resultado do Exercício	7.382,08	-
Resultado de Exercícios Anteriores	127.704,19	761.414,63
Ajustes de Exercícios Anteriores	-	-
<b>TOTAL DO PATRIMÔNIO LÍQUIDO</b>	<b>135.086,27</b>	<b>127.704,19</b>
<b>TOTAL DO PASSIVO E PATRIMÔNIO LÍQUIDO</b>	<b>135.086,27</b>	<b>127.704,19</b>

BALANÇO PATRIMONIAL  
19901 - FUNDO MUNICIPAL DE LIMPEZA URBANA

EXERCÍCIO: 2021

PERÍODO(MÊS): DEZEMBRO

QUADRO DOS ATIVOS E PASSIVOS FINANCEIROS E PERMANENTES (LEI 4.320/64)

EXERCÍCIO: 2021	PERÍODO(MÊS): DEZEMBRO	
ATIVO (I)	Exercício Atual	Exercício Anterior
ATIVO FINANCEIRO	135.086,27	127.704,19
ATIVO PERMANENTE	-	-
<b>TOTAL DO ATIVO</b>	<b>135.086,27</b>	<b>127.704,19</b>
PASSIVO (II)	Exercício Atual	Exercício Anterior
PASSIVO FINANCEIRO	17.611.887,50	24.050.000,00
PASSIVO PERMANENTE	-	-
<b>TOTAL DO PASSIVO</b>	<b>17.611.887,50</b>	<b>24.050.000,00</b>
<b>SALDO PATRIMONIAL</b>	<b>- 17.476.801,23</b>	<b>- 23.922.295,81</b>

QUADRO DAS CONTAS DE COMPENSAÇÃO (LEI 4.320/64)

EXERCÍCIO: 2021	PERÍODO(MÊS): DEZEMBRO	
ATOS POTENCIAIS ATIVOS	Exercício Atual	Exercício Anterior
Garantias e Contragarantias Recebidas	-	-
Direitos Conveniados e Outros Instrumentos Congêneres	-	-
Direitos Contratuais	-	-
Outros Atos Potenciais Ativos	-	-
<b>TOTAL DOS ATOS POTENCIAIS ATIVOS</b>	<b>-</b>	<b>-</b>
ATOS POTENCIAIS PASSIVOS	Exercício Atual	Exercício Anterior
Garantias e Contragarantias Concedidas	-	-
Obrigações Conveniadas e Outros Instrumentos Congêneres	-	-
Obrigações Contratuais	785.007.311,73	1.076.193.369,56
Outros Atos Potenciais Passivos	-	-
<b>TOTAL DOS ATOS POTENCIAIS PASSIVOS</b>	<b>785.007.311,73</b>	<b>1.076.193.369,56</b>

BALANÇO PATRIMONIAL  
19901 - FUNDO MUNICIPAL DE LIMPEZA URBANA

EXERCÍCIO: 2021

PERÍODO(MÊS): DEZEMBRO

QUADRO DO SUPERÁVIT / DÉFICIT FINANCEIRO (LEI 4.320/64)

EXERCÍCIO: 2021

PERÍODO(MÊS): DEZEMBRO

DESTINAÇÃO DE RECURSOS	Exercício Atual	Exercício Anterior
Recursos Ordinários	- 17.441.377,43	- 23.922.295,81
Receitas de Impostos e de Transferência de Impostos - Educação	-	-
Transferências do FUNDEB 60%	-	-
Transferências do FUNDEB 40%	-	-
Transferência de Recursos do Fundo Nacional do Desenvolvimento da Educação - FNDE	-	-
Transferências de Convênios - Educação	-	-
Outros Recursos Destinados à Educação	-	-
Receitas de Impostos e de Transferência de Impostos - Saúde	-	-
Transferência de Recursos do Sistema Único de Saúde - SUS	-	-
Transferências de Convênios - Saúde	-	-
Outros Recursos Destinados à Saúde	-	-
Transferência de Recursos do Fundo Nacional de Assistência Social - FNAS	-	-
Transferências de Convênios - Assistência Social	-	-
Outros Recursos Destinados à Assistência Social	-	-
Recursos destinados ao RPPS - Plano Previdenciário	-	-
Recursos destinados ao RPPS - Plano Financeiro	-	-
Recursos destinados ao RGPS	-	-
Recursos próprios dos consórcios	-	-
Recursos de Operações de Crédito	-	-
Recursos de Alienação de Bens/Ativos	-	-
Outras Destinações Vinculadas de Recursos	- 35.423,80	-
<b>Total</b>	<b>- 17.476.801,23</b>	<b>- 23.922.295,81</b>

DEMONSTRAÇÃO DAS VARIAÇÕES PATRIMONIAIS  
19901 - FUNDO MUNICIPAL DE LIMPEZA URBANA

EXERCÍCIO: 2021

PERÍODO (ATÉ MÊS): DEZEMBRO

<b>A. QUADRO PRINCIPAL</b>	<b>Exercício Atual</b>	<b>Exercício Anterior</b>
<b>VARIAÇÕES PATRIMONIAIS AUMENTATIVAS (I)</b>	<b>291.200.400,29</b>	<b>275.798.777,85</b>
IMPOSTOS, TAXAS E CONTRIBUIÇÕES DE MELHORIA	-	-
CONTRIBUIÇÕES	-	-
EXPLORAÇÃO E VENDA DE BENS, SERVIÇOS E DIREITOS	-	-
VARIAÇÕES PATRIMONIAIS AUMENTATIVAS FINANCEIRAS	14.342,46	25.179,37
TRANSFERÊNCIAS E DELEGAÇÕES RECEBIDAS	291.186.057,83	273.150.829,75
VALORIZAÇÃO E GANHOS COM ATIVOS E DESINCORPORAÇÃO DE PASSIVOS	-	-
OUTRAS VARIAÇÕES PATRIMONIAIS AUMENTATIVAS	-	2.622.768,73
<b>VARIAÇÕES PATRIMONIAIS DIMINUTIVAS (II)</b>	<b>291.193.018,21</b>	<b>276.432.488,29</b>
PESSOAL E ENCARGOS	-	-
BENEFÍCIOS PREVIDENCIÁRIOS E ASSISTENCIAIS	-	-
USO DE BENS, SERVIÇOS E CONSUMO DE CAPITAL FIXO	291.186.057,83	275.650.909,00
VARIAÇÕES PATRIMONIAIS DIMINUTIVAS FINANCEIRAS	-	-
TRANSFERÊNCIAS E DELEGAÇÕES CONCEDIDAS	6.960,38	781.579,29
DESVALORIZAÇÃO E PERDA DE ATIVOS E INCORPORAÇÃO DE PASSIVOS	-	-
TRIBUTÁRIAS	-	-
CUSTO DAS MERCADORIAS E DOS PRODUTOS VENDIDOS, E DOS SERVIÇOS PRESTADOS	-	-
OUTRAS VARIAÇÕES PATRIMONIAIS DIMINUTIVAS	-	-
<b>RESULTADO PATRIMONIAL DO PERÍODO (I-II)</b>	<b>7.382,08</b>	<b>- 633.710,44</b>

DEMONSTRAÇÃO DO FLUXO DE CAIXA  
19901 - FUNDO MUNICIPAL DE LIMPEZA URBANA

EXERCÍCIO: 2021

PERÍODO (ATÉ MÊS): DEZEMBRO

<b>A. QUADRO PRINCIPAL</b>	<b>EXERCÍCIO ATUAL</b>	<b>EXERCÍCIO ANTERIOR</b>
<b>FLUXOS DE CAIXA DAS ATIVIDADES OPERACIONAIS (I)</b>	<b>3.740.359,49</b>	<b>2.935.815,35</b>
<b>INGRESSOS</b>	<b>313.759.973,14</b>	<b>299.244.236,32</b>
Impostos, Taxas e Contribuições de Melhoria	-	-
Receita de Contribuições	-	-
Receita Patrimonial	-	-
Receita Agropecuária	-	-
Receita Industrial	-	-
Receita de Serviços	-	-
Remuneração das Disponibilidades	14.342,46	25.179,37
Transferências Recebidas	-	-
Outras Receitas/Ingressos Operacionais	313.745.630,68	299.219.056,95
Outras Receitas Derivadas e Originárias	-	2.622.768,73
Depósitos Terceiros Passivos - Recebidos	-	-
Recebimentos de Consignações	22.559.572,85	23.445.458,47
Transferências Financeiras Recebidas	291.186.057,83	273.150.829,75
Outros Recebimentos Extraorçamentários	-	-
<b>DESEMBOLSOS</b>	<b>310.019.613,65</b>	<b>296.308.420,97</b>
Pessoal e Demais Despesas	287.453.080,42	272.081.383,21
Juros e Encargos da Dívida	-	-
Transferências Concedidas	-	-
Outros Desembolsos Operacionais	22.566.533,23	24.227.037,76
Depósitos Terceiros Passivos - Devolução	-	-
Pagamentos de Consignações	22.559.572,85	23.445.458,47
Transferências Financeiras Concedidas	6.960,38	781.579,29
Outros Pagamentos Extra Orçamentários	-	-
<b>FLUXOS DE CAIXA DAS ATIVIDADES DE INVESTIMENTO (II)</b>	<b>- 3.732.977,41</b>	<b>- 3.569.525,79</b>
<b>INGRESSOS</b>	-	-
Alienações de Bens	-	-
Amortização de Empréstimos e Financiamentos Concedidos	-	-
Outros Ingressos de Investimentos	-	-
<b>DESEMBOLSOS</b>	<b>3.732.977,41</b>	<b>3.569.525,79</b>
Aquisição de Ativo não Circulante	-	-
Concessão de Empréstimos e Financiamentos	-	-
Outros Desembolsos de Investimentos	3.732.977,41	3.569.525,79

DEMONSTRAÇÃO DO FLUXO DE CAIXA  
19901 - FUNDO MUNICIPAL DE LIMPEZA URBANA

EXERCÍCIO: 2021

PERÍODO (ATÉ MÊS): DEZEMBRO

<b>FLUXOS DE CAIXA DAS ATIVIDADES DE FINANCIAMENTO (III)</b>	-	-
<b>INGRESSOS</b>	-	-
Operações de Crédito	-	-
Integralização do Capital Social de Empresas Dependentes	-	-
Outros Ingressos de Financiamentos	-	-
<b>DESEMBOLSOS</b>	-	-
Amortização/Refinanciamento da Dívida	-	-
Outros desembolsos de financiamento	-	-
<b>GERAÇÃO LÍQUIDA DE CAIXA E EQUIVALENTE DE CAIXA (I+II+III)</b>	<b>7.382,08</b>	<b>- 633.710,44</b>
<b>CAIXA E EQUIVALENTE DE CAIXA INICIAL</b>	<b>127.704,19</b>	<b>761.414,63</b>
<b>CAIXA E EQUIVALENTE DE CAIXA FINAL</b>	<b>135.086,27</b>	<b>127.704,19</b>
<b>B. QUADRO DE TRANSFERÊNCIAS RECEBIDAS E CONCEDIDAS</b>	<b>EXERCÍCIO ATUAL</b>	<b>EXERCÍCIO ANTERIOR</b>
Intergovernamentais	-	-
da União	-	-
de Estados e Distrito Federal	-	-
de Municípios	-	-
Intragovernamentais	-	-
Outras Transferências Recebidas	-	-
<b>Total das Transferências Recebidas</b>	<b>-</b>	<b>-</b>
Intergovernamentais	-	-
a União	-	-
a Estados e ao Distrito Federal	-	-
a Municípios	-	-
a Consórcios Públicos	-	-
Intragovernamentais	-	-
Outras Transferências Concedidas	-	-
<b>Total das Transferências Concedidas</b>	<b>-</b>	<b>-</b>

DEMONSTRAÇÃO DO FLUXO DE CAIXA  
19901 - FUNDO MUNICIPAL DE LIMPEZA URBANA

EXERCÍCIO: 2021

PERÍODO (ATÉ MÊS): DEZEMBRO

C. QUADRO DE DESEMBOLSOS DE PESSOAL E DEMAIS DESPESAS POR FUNÇÃO	EXERCÍCIO ATUAL	EXERCÍCIO ANTERIOR
Legislativa	-	-
Judiciária	-	-
Essencial à Justiça	-	-
Administração	-	79,25
Defesa Nacional	-	-
Segurança Pública	-	-
Relações Exteriores	-	-
Assistência Social	-	-
Previdência Social	-	-
Saúde	-	-
Trabalho	-	-
Educação	-	-
Cultura	-	-
Direitos da Cidadania	-	-
Urbanismo	287.453.080,42	272.081.303,96
Habituação	-	-
Saneamento	-	-
Gestão Ambiental	-	-
Ciência e Tecnologia	-	-
Agricultura	-	-
Organização Agrária	-	-
Indústria	-	-
Comércio e Serviços	-	-
Comunicações	-	-
Energia	-	-
Transporte	-	-
Desporto e Lazer	-	-
Encargos Especiais	-	-
<b>Total dos Desembolsos de Pessoal e Demais Despesas por Função</b>	<b>287.453.080,42</b>	<b>272.081.383,21</b>
D. QUADRO DE JUROS E ENCARGOS DA DÍVIDA	EXERCÍCIO ATUAL	EXERCÍCIO ANTERIOR
Juros e Correção Monetária da Dívida Interna	-	-
Juros e Correção Monetária da Dívida Externa	-	-
Outros Encargos da Dívida	-	-
<b>Total dos Juros e Encargos da Dívida</b>	<b>-</b>	<b>-</b>

PREFEITURA MUNICIPAL DE FORTALEZA  
DEMONSTRATIVO DA DÍVIDA FLUTUANTE - ANEXO 17 DA LEI 4.320  
19901 - FUNDO MUNICIPAL DE LIMPEZA URBANA

EXERCÍCIO: 2021 PERÍODO (ATÉ MÊS): DEZEMBRO

DESCRIÇÃO	SALDO ANTERIOR	MOVIMENTAÇÃO DO EXERCÍCIO			SALDO PARA O EXERCÍCIO SEGUINTE
		INSCRIÇÃO / REC. EXTRA ORÇAMENTÁRIA	BAIXA / DESPESA EXTRA ORÇAMENTÁRIA	PRESCRIÇÃO / CANCELAMENTO	
RESTOS A PAGAR	24.050.000,00	17.611.887,50	22.992.010,73	1.057.989,27	17.611.887,50
DEPÓSITOS E CAUÇÕES	-	-	-	-	-
CONSIGNAÇÕES	-	22.559.572,85	22.559.572,85	-	-
INSS	-	4.850.661,14	4.850.661,14	-	-
ISS	-	11.885.190,73	11.885.190,73	-	-
IRRF	-	2.911.860,49	2.911.860,49	-	-
IPM	-	-	-	-	-
OUTRAS CONSIGNAÇÕES	-	2.911.860,49	2.911.860,49	-	-
<b>TOTAL</b>	<b>24.050.000,00</b>	<b>40.171.460,35</b>	<b>45.551.583,58</b>	<b>1.057.989,27</b>	<b>17.611.887,50</b>





# **Fortaleza**

**PREFEITURA**

**UNIDADE 23901**  
**FUNDO DE INVESTIMENTO E**  
**DESENVOLVIMENTO DE ATIVIDADES**  
**DA ADMINISTRAÇÃO FAZENDARIA**

PREFEITURA MUNICIPAL DE FORTALEZA  
DEMONSTRATIVO DA RECEITA E DESPESA SEGUNDO AS CATERGORIAS ECONOMICAS - ANEXO 01 DA LEI 4.320/64  
23901 - FUNDO DE INVESTIMENTO E DESENVOLVIMENTO DE ATIVIDADES DA ADMINISTRACAO FAZENDARIA

EXERCÍCIO: 2021 PERÍODO (ATÉ MÊS): DEZEMBRO

RECEITAS		DESPESAS	
<b>RECEITAS CORRENTES</b>	<b>759.331,14</b>	<b>DESPESAS CORRENTES</b>	<b>23.593.562,56</b>
Impostos, Taxas, Contribuições de Melhoria	-	Pessoal e Encargos Sociais	-
Receita de Contribuições	-	Juros e Encargos da Dívida	-
Receita Patrimonial	739.286,75	Outras Despesas Correntes	23.593.562,56
Receita Agropecuária	-		
Receita Industrial	-		
Receita de Serviços	-		
Transferências Correntes	-		
Outras Receitas Correntes	20.044,39		
Dedução para Formação do FUNDEB	-		
<b>SUPERÁVIT CORRENTE</b>	<b>-</b>	<b>DÉFICIT CORRENTE</b>	<b>22.834.231,42</b>
<b>RECEITAS DE CAPITAL</b>	<b>-</b>	<b>DESPESAS DE CAPITAL</b>	<b>315.468,40</b>
Operações de Crédito	-	Investimento	315.468,40
Alienação de Bens	-	Inversões Financeira	-
Amortizações de Empréstimos	-	Amortização da Dívida	-
Transferências de Capital	-		
Outras Receitas de Capital	-		
<b>REPASSE RECEBIDO</b>	<b>47.021.950,72</b>	<b>REPASSE CONCEDIDO</b>	<b>10.587.923,45</b>
<b>TOTAL DA RECEITA</b>	<b>47.781.281,86</b>	<b>TOTAL DA DESPESA</b>	<b>34.496.954,41</b>
<b>DÉFICIT</b>	<b>-</b>	<b>SUPERÁVIT</b>	<b>13.284.327,45</b>
<b>TOTAL</b>	<b>47.781.281,86</b>	<b>TOTAL</b>	<b>47.781.281,86</b>

RESUMO

RECEITAS		DESPESAS	
RECEITAS CORRENTES	759.331,14	DESPESAS CORRENTES	23.593.562,56
RECEITAS DE CAPITAL	-	DESPESAS DE CAPITAL	315.468,40
REPASSE RECEBIDO	47.021.950,72	REPASSE CONCEDIDO	10.587.923,45
DÉFICIT	-	SUPERÁVIT	13.284.327,45
<b>TOTAL</b>	<b>47.781.281,86</b>	<b>TOTAL</b>	<b>47.781.281,86</b>

PREFEITURA MUNICIPAL DE FORTALEZA

EXERCÍCIO DE 2021

ANEXO 2

ORÇAMENTO GERAL

23901 - FUNDO DE INVESTIMENTO E DESENVOLVIMENTO DE ATIVIDADES DA ADMINISTRACAO FAZENDARIA

NATUREZA DA DESPESA

300000	DESPESAS CORRENTES			23.593.562,56
330000	OUTRAS DESPESAS CORRENTES			23.593.562,56
335000	TRANSFERENCIAS DE INSTITUICOES PRIVADAS		56.123,93	
335041	CONTRIBUICOES	56.123,93		
339000	APLICACOES DIRETAS		23.537.438,63	
339008	OUTROS BENEFICIOS ASSISTENCIAIS	4.121,91		
339014	DIARIAS - CIVIL	45.820,00		
339030	MATERIAL DE CONSUMO	110.577,86		
339031	PREMIACOES CULTURAI, ARTISTICAS, CIENTIFICAS, DESPORTIVAS E OUTRAS	120.564,00		
339033	PASSAGENS E DESPESAS COM LOCOMOCAO			
339034	OUTRAS DESPESAS DE PESSOAL DECORRENTES DE CONTRATOS DE TERCEIRIZACAO	17.293.586,72		
339035	SERVICOS DE CONSULTORIA			
339036	OUTROS SERVICOS DE TERCEIROS - PESSOA FISICA	425.715,04		
339037	LOCACAO DE MAO-DE-OBRA	830.353,67		
339039	OUTROS SERVICOS DE TERCEIROS - PESSOA JURIDICA	2.882.021,91		
339040	SERVICOS DE TECNOLOGIA DA INFORMACAO E COMUNICACAO - PESSOA JURIDICA	496.817,30		
339046	AUXILIO-ALIMENTACAO	2.288,00		
339047	OBRIGACOES TRIBUTARIAS CONTRIBUTIVAS	6.922,31		
339092	DESPESAS DE EXERCICIOS ANTERIORES	1.271.122,76		
339093	INDENIZACOES E RESTITUICOES	47.527,15		
339100	APLICACAO DIRETA DECORRENTE DE OPERACAO ENTRE ORGAOS, FUNDOS E ENTIDADES INTEGRANTES DOS ORCAMENTOS FISCAL E DA SEGURIDADE SOCIAL			
339139	OUTROS SERVICOS DE TERCEIROS - PESSOA JURIDICA			
339192	DESPESAS DE EXERCICIOS ANTERIORES			
400000	DESPESAS DE CAPITAL			315.468,40
440000	INVESTIMENTOS			315.468,40
449000	APLICACOES DIRETAS		315.468,40	
449039	OUTROS SERVICOS DE TERCEIROS - PESSOA JURIDICA			
449040	SERVICOS DE TECNOLOGIA DA INFORMACAO E COMUNICACAO - PESSOA JURIDICA	60.067,50		
449051	OBRAS E INSTALACOES			
449052	EQUIPAMENTOS E MATERIAL PERMANENTE	255.400,90		
449092	DESPESAS DE EXERCICIOS ANTERIORES			
<b>TOTAL</b>				<b>23.909.030,96</b>

PREFEITURA MUNICIPAL DE FORTALEZA  
RECEITA SEGUNDO AS CATEGORIAS ECONÔMICAS - ANEXO 2 DA LEI 4.320/64  
23901 - FUNDO DE INVESTIMENTO E DESENVOLVIMENTO DE ATIVIDADES DA ADMINISTRACAO FAZENDARIA

Exercício 2021

Cód. Receita	Desc. Receita	Desdobramento	Origem	Categoria Econômica
1000000000	RECEITAS CORRENTES			759.331,14
1300000000	RECEITA PATRIMONIAL		739.286,75	
1320000000	VALORES MOBILIARIOS	739.286,75		
1321000000	JUROS E CORRECOES MONETARIAS	739.286,75		
1321001000	REMUNERACAO DE DEPOSITOS BANCARIOS	739.286,75		
1321001100	REMUNERACAO DE DEPOSITOS BANCARIOS - PRINCIPAL	739.286,75		
1900000000	OUTRAS RECEITAS CORRENTES		20.044,39	
1920000000	INDENIZACOES, RESTITUICOES E RESSARCIMENTOS	20.044,39		
1922000000	RESTITUICOES	20.044,39		
1922990000	OUTRAS RESTITUICOES	20.044,39		
1922991000	OUTRAS RESTITUICOES	20.044,39		
1922991100	OUTRAS RESTITUICOES - PRINCIPAL	20.044,39		
1922991199	OUTRAS RESTITUICOES - PRINCIPAL - DEMAIS RESTITUICOES	20.044,39		
<b>TOTAL</b>				<b>759.331,14</b>

PREFEITURA MUNICIPAL DE FORTALEZA

ORÇAMENTO GERAL

23901 - FUNDO DE INVESTIMENTO E DESENVOLVIMENTO DE ATIVIDADES DA ADMINISTRACAO FAZENDARIA

EXERCÍCIO DE 2021

ANEXO 6

CÓDIGO	ESPECIFICAÇÃO	OPERAÇÃO ESPECIAL	PROGRAMA DE TRABALHO		TOTAL
			PROJETO	ATIVIDADE	
04.000.0000.0000.0000	ADMINISTRACAO		753.154,40	23.155.876,56	23.909.030,96
04.122.0000.0000.0000	ADMINISTRACAO GERAL		181.953,64	22.766.580,56	22.948.534,20
04.122.0001.0000.0000	GESTAO E MANUTENCAO			22.766.580,56	22.766.580,56
04.122.0001.2016.0000	MANUTENCAO E FUNCIONAMENTO ADMINISTRATIVO			22.620.872,28	22.620.872,28
04.122.0001.2016.0022	MANUTENCAO E FUNCIONAMENTO ADMINISTRATIVO			22.620.872,28	22.620.872,28
04.122.0001.2321.0000	MANUTENCAO DO CONTENCIOSO ADMINISTRATIVO E TRIBUTARIO			145.708,28	145.708,28
04.122.0001.2321.0001	MANUTENCAO DO CONTENCIOSO ADMINISTRATIVO E TRIBUTARIO			145.708,28	145.708,28
04.122.0214.0000.0000	FORTALECIMENTO DO FISCO		181.953,64		181.953,64
04.122.0214.1091.0000	MODERNIZACAO DA GESTAO FAZENDARIA		181.953,64		181.953,64
04.122.0214.1091.0001	MODERNIZACAO DA GESTAO FAZENDARIA		181.953,64		181.953,64
04.122.0214.1604.0000	CONSTRUCAO, AMPLIACAO E REFORMA DE PREDIOS PUBLICOS				
04.122.0214.1604.0005	CONSTRUCAO, AMPLIACAO E REFORMA DE PREDIOS PUBLICOS				
04.126.0000.0000.0000	TECNOLOGIA DA INFORMACAO		450.636,76		450.636,76
04.126.0214.0000.0000	FORTALECIMENTO DO FISCO		450.636,76		450.636,76
04.126.0214.1156.0000	AQUISICAO E IMPLANTACAO DE EQUIPAMENTOS, PRODUTOS E SERVICOS DE TIC		450.636,76		450.636,76
04.126.0214.1156.0003	AQUISICAO E IMPLANTACAO DE EQUIPAMENTOS, PRODUTOS E SERVICOS DE TIC		450.636,76		450.636,76
04.128.0000.0000.0000	FORMACAO DE RECURSOS HUMANOS			389.296,00	389.296,00
04.128.0214.0000.0000	FORTALECIMENTO DO FISCO			389.296,00	389.296,00
04.128.0214.2233.0000	CAPACITACAO E DESENVOLVIMENTO PROFISSIONAL DOS SERVIDORES FAZENDARIOS			389.296,00	389.296,00
04.128.0214.2233.0001	CAPACITACAO E DESENVOLVIMENTO PROFISSIONAL DOS SERVIDORES FAZENDARIOS			389.296,00	389.296,00
04.129.0000.0000.0000	ADMINISTRACAO DE RECEITAS		120.564,00		120.564,00
04.129.0214.0000.0000	FORTALECIMENTO DO FISCO		120.564,00		120.564,00
04.129.0214.1330.0000	REALIZACAO DE ACOES DE EDUCACAO FISCAL		120.564,00		120.564,00
04.129.0214.1330.0001	REALIZACAO DE ACOES DE EDUCACAO FISCAL		120.564,00		120.564,00
	<b>TOTAL</b>		<b>753.154,40</b>	<b>23.155.876,56</b>	<b>23.909.030,96</b>

PREFEITURA MUNICIPAL DE FORTALEZA

ORÇAMENTO GERAL

23901 - FUNDO DE INVESTIMENTO E DESENVOLVIMENTO DE ATIVIDADES DA ADMINISTRACAO FAZENDARIA

EXERCÍCIO DE 2021

ANEXO 7

CÓDIGO	ESPECIFICAÇÃO	OPERAÇÃO ESPECIAL	PROGRAMA DE TRABALHO		TOTAL
			PROJETO	ATIVIDADE	
04.000.0000.0000.0000	ADMINISTRACAO		753.154,40	23.155.876,56	23.909.030,96
04.122.0000.0000.0000	ADMINISTRACAO GERAL		181.953,64	22.766.580,56	22.948.534,20
04.122.0001.0000.0000	GESTAO E MANUTENCAO			22.766.580,56	22.766.580,56
04.122.0001.2016.0000	MANUTENCAO E FUNCIONAMENTO ADMINISTRATIVO			22.620.872,28	22.620.872,28
04.122.0001.2016.0022	MANUTENCAO E FUNCIONAMENTO ADMINISTRATIVO			22.620.872,28	22.620.872,28
04.122.0001.2321.0000	MANUTENCAO DO CONTENCIOSO ADMINISTRATIVO E TRIBUTARIO			145.708,28	145.708,28
04.122.0001.2321.0001	MANUTENCAO DO CONTENCIOSO ADMINISTRATIVO E TRIBUTARIO			145.708,28	145.708,28
04.122.0214.0000.0000	FORTALECIMENTO DO FISCO		181.953,64		181.953,64
04.122.0214.1091.0000	MODERNIZACAO DA GESTAO FAZENDARIA		181.953,64		181.953,64
04.122.0214.1091.0001	MODERNIZACAO DA GESTAO FAZENDARIA		181.953,64		181.953,64
04.122.0214.1604.0000	CONSTRUCAO, AMPLIACAO E REFORMA DE PREDIOS PUBLICOS				
04.122.0214.1604.0005	CONSTRUCAO, AMPLIACAO E REFORMA DE PREDIOS PUBLICOS				
04.126.0000.0000.0000	TECNOLOGIA DA INFORMACAO		450.636,76		450.636,76
04.126.0214.0000.0000	FORTALECIMENTO DO FISCO		450.636,76		450.636,76
04.126.0214.1156.0000	AQUISICAO E IMPLANTACAO DE EQUIPAMENTOS, PRODUTOS E SERVICOS DE TIC		450.636,76		450.636,76
04.126.0214.1156.0003	AQUISICAO E IMPLANTACAO DE EQUIPAMENTOS, PRODUTOS E SERVICOS DE TIC		450.636,76		450.636,76
04.128.0000.0000.0000	FORMACAO DE RECURSOS HUMANOS			389.296,00	389.296,00
04.128.0214.0000.0000	FORTALECIMENTO DO FISCO			389.296,00	389.296,00
04.128.0214.2233.0000	CAPACITACAO E DESENVOLVIMENTO PROFISSIONAL DOS SERVIDORES FAZENDARIOS			389.296,00	389.296,00
04.128.0214.2233.0001	CAPACITACAO E DESENVOLVIMENTO PROFISSIONAL DOS SERVIDORES FAZENDARIOS			389.296,00	389.296,00
04.129.0000.0000.0000	ADMINISTRACAO DE RECEITAS		120.564,00		120.564,00
04.129.0214.0000.0000	FORTALECIMENTO DO FISCO		120.564,00		120.564,00
04.129.0214.1330.0000	REALIZACAO DE ACOES DE EDUCACAO FISCAL		120.564,00		120.564,00
04.129.0214.1330.0001	REALIZACAO DE ACOES DE EDUCACAO FISCAL		120.564,00		120.564,00
	<b>TOTAL</b>		<b>753.154,40</b>	<b>23.155.876,56</b>	<b>23.909.030,96</b>

PREFEITURA MUNICIPAL DE FORTALEZA

EXERCÍCIO DE 2021

ANEXO 8

ORÇAMENTO GERAL

23901 - FUNDO DE INVESTIMENTO E DESENVOLVIMENTO DE ATIVIDADES DA ADMINISTRAÇÃO FAZENDÁRIA

CÓDIGO	ESPECIFICAÇÃO	PROGRAMA DE TRABALHO		TOTAL
		ORDINÁRIO	VINCULADO	
04.000.0000.0000.0000	ADMINISTRAÇÃO	23.909.030,96		23.909.030,96
04.122.0000.0000.0000	ADMINISTRAÇÃO GERAL	22.948.534,20		22.948.534,20
04.122.0001.0000.0000	GESTÃO E MANUTENÇÃO	22.766.580,56		22.766.580,56
04.122.0001.2016.0000	MANUTENÇÃO E FUNCIONAMENTO ADMINISTRATIVO	22.620.872,28		22.620.872,28
04.122.0001.2016.0022	MANUTENÇÃO E FUNCIONAMENTO ADMINISTRATIVO	22.620.872,28		22.620.872,28
04.122.0001.2321.0000	MANUTENÇÃO DO CONTENCIOSO ADMINISTRATIVO E TRIBUTÁRIO	145.708,28		145.708,28
04.122.0001.2321.0001	MANUTENÇÃO DO CONTENCIOSO ADMINISTRATIVO E TRIBUTÁRIO	145.708,28		145.708,28
04.122.0214.0000.0000	FORTALECIMENTO DO FISCO	181.953,64		181.953,64
04.122.0214.1091.0000	MODERNIZAÇÃO DA GESTÃO FAZENDÁRIA	181.953,64		181.953,64
04.122.0214.1091.0001	MODERNIZAÇÃO DA GESTÃO FAZENDÁRIA	181.953,64		181.953,64
04.122.0214.1604.0000	CONSTRUÇÃO, AMPLIAÇÃO E REFORMA DE PREDIOS PÚBLICOS			
04.122.0214.1604.0005	CONSTRUÇÃO, AMPLIAÇÃO E REFORMA DE PREDIOS PÚBLICOS			
04.126.0000.0000.0000	TECNOLOGIA DA INFORMAÇÃO	450.636,76		450.636,76
04.126.0214.0000.0000	FORTALECIMENTO DO FISCO	450.636,76		450.636,76
04.126.0214.1156.0000	AQUISIÇÃO E IMPLANTACÃO DE EQUIPAMENTOS, PRODUTOS E SERVIÇOS DE TIC	450.636,76		450.636,76
04.126.0214.1156.0003	AQUISIÇÃO E IMPLANTACÃO DE EQUIPAMENTOS, PRODUTOS E SERVIÇOS DE TIC	450.636,76		450.636,76
04.128.0000.0000.0000	FORMAÇÃO DE RECURSOS HUMANOS	389.296,00		389.296,00
04.128.0214.0000.0000	FORTALECIMENTO DO FISCO	389.296,00		389.296,00
04.128.0214.2233.0000	CAPACITAÇÃO E DESENVOLVIMENTO PROFISSIONAL DOS SERVIDORES FAZENDÁRIOS	389.296,00		389.296,00
04.128.0214.2233.0001	CAPACITAÇÃO E DESENVOLVIMENTO PROFISSIONAL DOS SERVIDORES FAZENDÁRIOS	389.296,00		389.296,00
04.129.0000.0000.0000	ADMINISTRAÇÃO DE RECEITAS	120.564,00		120.564,00
04.129.0214.0000.0000	FORTALECIMENTO DO FISCO	120.564,00		120.564,00
04.129.0214.1330.0000	REALIZAÇÃO DE ACOES DE EDUCACAO FISCAL	120.564,00		120.564,00
04.129.0214.1330.0001	REALIZAÇÃO DE ACOES DE EDUCACAO FISCAL	120.564,00		120.564,00
<b>TOTAL</b>		<b>23.909.030,96</b>		<b>23.909.030,96</b>

PREFEITURA MUNICIPAL DE FORTALEZA

23901 - FUNDO DE INVESTIMENTO E DESENVOLVIMENTO DE ATIVIDADES DA ADMINISTRACAO FAZENDARIA

ORÇAMENTO GERAL

DEMONSTRATIVO DAS DESPESAS POR ÓRGÃO E FUNÇÃO

EXERCÍCIO DE 2021

ANEXO 9

	LEGISLATIVA	JUDICIARIA	ESSENCIAL A JUSTICA	ADMINISTRACAO
FUNDO DE INVESTIMENTO E DESENVOLVIMENTO DE ATIVIDADES DA	-	-	-	23.909.030,96
	SEGURANCA PUBLICA	ASSISTENCIA SOCIAL	PREVIDENCIA SOCIAL	SAUDE
FUNDO DE INVESTIMENTO E DESENVOLVIMENTO DE ATIVIDADES DA	-	-	-	-
	TRABALHO	EDUCACAO	CULTURA	DIREITOS DA CIDADANIA
FUNDO DE INVESTIMENTO E DESENVOLVIMENTO DE ATIVIDADES DA	-	-	-	-
	URBANISMO	HABITACAO	SANEAMENTO	GESTAO AMBIENTAL
FUNDO DE INVESTIMENTO E DESENVOLVIMENTO DE ATIVIDADES DA	-	-	-	-
	CIENCIA E TECNOLOGIA	AGRICULTURA	COMERCIO E SERVICOS	COMUNICACOES
FUNDO DE INVESTIMENTO E DESENVOLVIMENTO DE ATIVIDADES DA	-	-	-	-
	ENERGIA	DESPORTO E LAZER	ENCARGOS ESPECIAIS	RESERVA DE CONTINGENCIA
FUNDO DE INVESTIMENTO E DESENVOLVIMENTO DE ATIVIDADES DA	-	-	-	-
<b>TOTAL</b>				<b>23.909.030,96</b>



PREFEITURA MUNICIPAL DE FORTALEZA  
DEMONSTRATIVO DA RECEITA ORÇADA COM A ARRECADADA - ANEXO 10 DA LEI 4.320/64  
23901 - FUNDO DE INVESTIMENTO E DESENVOLVIMENTO DE ATIVIDADES DA ADMINISTRACAO FAZENDARIA

Exercício 2021

Código da Receita	Descrição da Receita	Previsão	Arrecadado	Diferença	
				Para Mais	Para Menos
1000000000	RECEITAS CORRENTES	-	759.331,14	759.331,14	
1300000000	RECEITA PATRIMONIAL	-	739.286,75	739.286,75	
1320000000	VALORES MOBILIARIOS	-	739.286,75	739.286,75	
1321000000	JUROS E CORRECOES MONETARIAS	-	739.286,75	739.286,75	
1321001000	REMUNERACAO DE DEPOSITOS BANCARIOS	-	739.286,75	739.286,75	
1321001100	REMUNERACAO DE DEPOSITOS BANCARIOS - PRINCIPAL	-	739.286,75	739.286,75	
1900000000	OUTRAS RECEITAS CORRENTES	-	20.044,39	20.044,39	
1920000000	INDENIZACOES, RESTITUICOES E RESSARCIMENTOS	-	20.044,39	20.044,39	
1922000000	RESTITUICOES	-	20.044,39	20.044,39	
1922990000	OUTRAS RESTITUICOES	-	20.044,39	20.044,39	
1922991000	OUTRAS RESTITUICOES	-	20.044,39	20.044,39	
1922991100	OUTRAS RESTITUICOES - PRINCIPAL	-	20.044,39	20.044,39	
1922991199	OUTRAS RESTITUICOES - PRINCIPAL - DEMAIS RESTITUICOES	-	20.044,39	20.044,39	
<b>Total:</b>		-	<b>759.331,14</b>	<b>759.331,14</b>	-

CÓDIGO	ESPECIFICAÇÃO	CRÉDITOS ORÇAMENTÁRIOS E SUPLEMENTARES	CRÉDITOS ESPECIAIS E EXTRAORDINÁRIOS	TOTAL	REALIZADA EMPENHADA NO ANO	DIFERENÇA SALDO A EMPENHAR
3.0.0.0.00	DESPESAS CORRENTES	34.659.090,00		34.659.090,00	23.593.562,56	11.065.527,44
3.3.0.0.00	OUTRAS DESPESAS CORRENTES	34.659.090,00		34.659.090,00	23.593.562,56	11.065.527,44
4.0.0.0.00	DESPESAS DE CAPITAL	1.935.000,00		1.935.000,00	315.468,40	1.619.531,60
4.4.0.0.00	INVESTIMENTOS	1.935.000,00		1.935.000,00	315.468,40	1.619.531,60
	<b>TOTAL</b>	<b>36.594.090,00</b>		<b>36.594.090,00</b>	<b>23.909.030,96</b>	<b>12.685.059,04</b>

**BALANÇO ORÇAMENTÁRIO**  
**23901 - FUNDO DE INVESTIMENTO E DESENVOLVIMENTO DE ATIVIDADES DA ADMINISTRACAO FAZENDARIA**  
**EXERCÍCIO: 2021 PERÍODO (ATÉ MÊS): DEZEMBRO**

RECEITAS ORÇAMENTÁRIAS	PREVISÃO INICIAL (a)	PREVISÃO ATUALIZADA (b)	RECEITAS REALIZADAS (c)	SALDO (d) = (c-b)
<b>RECEITAS CORRENTES (I)</b>	-	-	<b>759.331,14</b>	<b>759.331,14</b>
Impostos, Taxas e Contribuições de Melhoria	-	-	-	-
Receita de Contribuições	-	-	-	-
Receita Patrimonial	-	-	739.286,75	739.286,75
Receita Agropecuária	-	-	-	-
Receita Industrial	-	-	-	-
Receita de Serviços	-	-	-	-
Transferências Correntes	-	-	-	-
Outras Receitas Correntes	-	-	20.044,39	20.044,39
<b>RECEITAS DE CAPITAL (II)</b>	-	-	-	-
Operações de Crédito	-	-	-	-
Alienação de Bens	-	-	-	-
Amortização de Empréstimos	-	-	-	-
Transferências de Capital	-	-	-	-
Outras Receitas de Capital	-	-	-	-
<b>SUBTOTAL DAS RECEITAS (III) = (I + II)</b>	-	-	<b>759.331,14</b>	<b>759.331,14</b>
<b>OPERAÇÕES DE CRÉDITO / REFINANCIAMENTO (IV)</b>	-	-	-	-
Operações de Crédito Internas	-	-	-	-
Mobiliária	-	-	-	-
Contratual	-	-	-	-
Operações de Crédito Externas	-	-	-	-
Mobiliária	-	-	-	-
Contratual	-	-	-	-
<b>SUBTOTAL COM REFINANCIAMENTO (V) = (III + IV)</b>	-	-	<b>759.331,14</b>	<b>759.331,14</b>
<b>REPASSES RECEBIDOS (VI)</b>	<b>46.439.090,00</b>	<b>36.594.090,00</b>	<b>47.021.950,72</b>	<b>10.427.860,72</b>
<b>DÉFICIT (VII)</b>	-	-	-	-
<b>TOTAL (VIII) = (V + VI + VII)</b>	<b>46.439.090,00</b>	<b>36.594.090,00</b>	<b>47.781.281,86</b>	<b>11.187.191,86</b>
<b>SALDOS DE EXERCÍCIOS ANTERIORES (UTILIZADOS PARA CRÉDITOS ADICIONAIS)</b>	-	-	-	-
Recursos Arrecadados em Exercícios Anteriores	-	-	-	-
Superávit Financeiro	-	-	-	-
Reabertura de Créditos Adicionais	-	-	-	-

**BALANÇO ORÇAMENTÁRIO**  
23901 - FUNDO DE INVESTIMENTO E DESENVOLVIMENTO DE ATIVIDADES DA ADMINISTRAÇÃO FAZENDÁRIA  
EXERCÍCIO: 2021 PERÍODO (ATÉ MÊS): DEZEMBRO

DESPESAS ORÇAMENTÁRIAS	DOTAÇÃO INICIAL (e)	DOTAÇÃO ATUALIZADA (f)	DESPESAS EMPENHADAS (g)	DESPESAS LIQUIDADAS (h)	DESPESAS PAGAS (i)	SALDO DA DOTAÇÃO (j) = (f-g)
<b>DESPESAS CORRENTES (IX)</b>	<b>37.754.090,00</b>	<b>34.659.090,00</b>	<b>23.593.562,56</b>	<b>21.397.289,76</b>	<b>21.329.730,98</b>	<b>11.065.527,44</b>
Pessoal e Encargos Sociais	-	-	-	-	-	-
Juros e Encargos da Dívida	-	-	-	-	-	-
Outras Despesas Correntes	37.754.090,00	34.659.090,00	23.593.562,56	21.397.289,76	21.329.730,98	11.065.527,44
<b>DESPESAS DE CAPITAL (X)</b>	<b>8.685.000,00</b>	<b>1.935.000,00</b>	<b>315.468,40</b>	<b>180.530,20</b>	<b>180.530,20</b>	<b>1.619.531,60</b>
Investimentos	8.685.000,00	1.935.000,00	315.468,40	180.530,20	180.530,20	1.619.531,60
Inversões Financeiras	-	-	-	-	-	-
Amortização da Dívida	-	-	-	-	-	-
<b>RESERVA DE CONTINGÊNCIA (XI)</b>	<b>-</b>	<b>-</b>	<b>-</b>	<b>-</b>	<b>-</b>	<b>-</b>
<b>SUBTOTAL DAS DESPESAS (XII) = (IX+X+XI)</b>	<b>46.439.090,00</b>	<b>36.594.090,00</b>	<b>23.909.030,96</b>	<b>21.577.819,96</b>	<b>21.510.261,18</b>	<b>12.685.059,04</b>
<b>AMORTIZAÇÃO DA DÍVIDA / REFINANCIAMENTO (XIII)</b>	<b>-</b>	<b>-</b>	<b>-</b>	<b>-</b>	<b>-</b>	<b>-</b>
Amortização da Dívida Interna	-	-	-	-	-	-
Dívida Mobiliária	-	-	-	-	-	-
Outras Dívidas	-	-	-	-	-	-
Amortização da Dívida Externa	-	-	-	-	-	-
Dívida Mobiliária	-	-	-	-	-	-
Outras Dívidas	-	-	-	-	-	-
<b>SUBTOTAL COM REFINANCIAMENTO (XIV) = (XII+XIII)</b>	<b>46.439.090,00</b>	<b>36.594.090,00</b>	<b>23.909.030,96</b>	<b>21.577.819,96</b>	<b>21.510.261,18</b>	<b>12.685.059,04</b>
REPASSES CONCEDIDOS (XV)	-	-	10.587.923,45	-	-	10.587.923,45
SUPERÁVIT (XVI)	-	-	13.284.327,45	-	-	13.284.327,45
<b>TOTAL (XVII) = (XIV + XV + XVI)</b>	<b>46.439.090,00</b>	<b>36.594.090,00</b>	<b>47.781.281,86</b>	<b>21.577.819,96</b>	<b>21.510.261,18</b>	<b>- 11.187.191,86</b>
RESERVA DO RPPS	-	-	-	-	-	-

**BALANÇO ORÇAMENTÁRIO**  
**23901 - FUNDO DE INVESTIMENTO E DESENVOLVIMENTO DE ATIVIDADES DA ADMINISTRACAO FAZENDARIA**  
**EXERCÍCIO: 2021 PERÍODO (ATÉ MÊS): DEZEMBRO**

RESTOS A PAGAR NÃO PROCESSADOS						
EXECUÇÃO DE RESTOS A PAGAR NÃO PROCESSADOS	INSCRITOS		LIQUIDADOS (c)	PAGOS (d)	CANCELADOS (e)	SALDO A PAGAR (f) = (a + b - d - e)
	EM EXERCÍCIOS ANTERIORES (a)	EM 31 DE DEZEMBRO DO EXERCÍCIO ANTERIOR (b)				
<b>DESPESAS CORRENTES</b>	<b>2.780,00</b>	<b>1.799.530,55</b>	<b>1.601.742,05</b>	<b>1.601.742,05</b>	<b>200.568,50</b>	-
Pessoal e Encargos Sociais	-	-	-	-	-	-
Juros e Encargos da Dívida	-	-	-	-	-	-
Outras Despesas Correntes	2.780,00	1.799.530,55	1.601.742,05	1.601.742,05	200.568,50	-
<b>DESPESAS DE CAPITAL</b>	-	<b>577.111,25</b>	<b>577.111,25</b>	<b>577.111,25</b>	-	-
Investimentos	-	577.111,25	577.111,25	577.111,25	-	-
Inversões Financeiras	-	-	-	-	-	-
Amortização da Dívida	-	-	-	-	-	-
<b>TOTAL</b>	<b>2.780,00</b>	<b>2.376.641,80</b>	<b>2.178.853,30</b>	<b>2.178.853,30</b>	<b>200.568,50</b>	-

RESTOS A PAGAR PROCESSADOS					
EXECUÇÃO DE RESTOS A PAGAR PROCESSADOS	INSCRITOS		PAGOS (c)	CANCELADOS (d)	SALDO A PAGAR (e) = (a + b - c - d)
	EM EXERCÍCIOS ANTERIORES (a)	EM 31 DE DEZEMBRO DO EXERCÍCIO ANTERIOR (b)			
<b>DESPESAS CORRENTES</b>	-	<b>60.613,08</b>	<b>59.513,08</b>	-	<b>1.100,00</b>
Pessoal e Encargos Sociais	-	-	-	-	-
Juros e Encargos da Dívida	-	-	-	-	-
Outras Despesas Correntes	-	60.613,08	59.513,08	-	1.100,00
<b>DESPESAS DE CAPITAL</b>	-	<b>552,44</b>	<b>552,44</b>	-	-
Investimentos	-	552,44	552,44	-	-
Inversões Financeiras	-	-	-	-	-
Amortização da Dívida	-	-	-	-	-
<b>TOTAL</b>	-	<b>61.165,52</b>	<b>60.065,52</b>	-	<b>1.100,00</b>

**BALANÇO FINANCEIRO**

**23901 - FUNDO DE INVESTIMENTO E DESENVOLVIMENTO DE ATIVIDADES DA ADMINISTRACAO FAZENDARIA**

**EXERCÍCIO: 2021 SITUAÇÃO: EMPENHADO PERÍODO (ATÉ MÊS): DEZEMBRO**

INGRESSOS	Exercício Atual	Exercício Anterior
<b>Receita Orçamentária (I)</b>	<b>759.331,14</b>	<b>378.284,28</b>
Ordinária	759.331,14	378.284,28
Vinculada	-	-
Recursos Vinculados à Educação	-	-
Recursos Vinculados à Saúde	-	-
Recursos Vinculados à Previdência Social - RPPS	-	-
Recursos Vinculados à Previdência Social - RGPS	-	-
Recursos Vinculados à Assistência Social	-	-
Outras Destinações de Recursos	-	-
Outras Transferências de Convênio ou Contratos de Repasse	-	-
Contribuição para o Custeio do Serviço de Iluminação Pública - COSIP	-	-
Recursos Vinculados ao Trânsito	-	-
Recursos de Operações de Crédito	-	-
Recursos de Alienação de Bens	-	-
Outros Recursos	-	-
<b>Transferências Financeiras Recebidas (II)</b>	<b>47.021.950,72</b>	<b>43.083.408,11</b>
Transferências Recebidas para a Execução Orçamentária	47.021.950,72	43.083.408,11
Transferências Financeiras Recebidas Independentes de Execução Orçamentária	-	-
Transferências Recebidas para Aportes de recursos para o RPPS	-	-
Transferências Recebidas para Aportes de recursos para o RGPS	-	-
<b>Recebimentos Extraorçamentários (III)</b>	<b>5.594.241,38</b>	<b>5.787.696,57</b>
Inscrição de Restos a Pagar Não Processados	2.331.211,00	2.376.641,80
Inscrição de Restos a Pagar Processados	67.558,78	61.165,52
Depósitos Restituíveis e Valores Vinculados	3.195.471,60	3.349.889,25
Outros Recebimentos Extra Orçamentários	-	-
<b>Saldo do Exercício Anterior (IV)</b>	<b>12.589.093,90</b>	<b>31.203.309,75</b>
Caixa e Equivalentes de Caixa	12.589.093,90	31.203.309,75
Depósitos Restituíveis e Valores Vinculados	-	-
<b>TOTAL (V) = (I+II+III+IV)</b>	<b>65.964.617,14</b>	<b>80.452.698,71</b>

**BALANÇO FINANCEIRO**

**23901 - FUNDO DE INVESTIMENTO E DESENVOLVIMENTO DE ATIVIDADES DA ADMINISTRACAO FAZENDARIA**

**EXERCÍCIO: 2021 SITUAÇÃO: EMPENHADO PERÍODO (ATÉ MÊS): DEZEMBRO**

<b>DISPÊNDIOS</b>	<b>Exercício Atual</b>	<b>Exercício Anterior</b>
<b>Despesa Orçamentária (VI)</b>	<b>23.909.030,96</b>	<b>27.289.418,20</b>
Ordinária	23.909.030,96	27.289.418,20
Vinculada	-	-
Recursos Destinados à Educação	-	-
Recursos Destinados à Saúde	-	-
Recursos Destinados à Previdência Social - RPPS	-	-
Recursos Destinados à Previdência Social - RGPS	-	-
Recursos Destinados à Assistência Social	-	-
Outras Destinações de Recursos	-	-
Outras Transferências de Convênio ou Contratos de Repasse	-	-
Contribuição para o Custeio do Serviço de Iluminação Pública - COSIP	-	-
Recursos Vinculados ao Trânsito	-	-
Recursos de Operações de Crédito	-	-
Recursos de Alienação de Bens	-	-
Outros Recursos	-	-
<b>Transferências Financeiras Concedidas (VII)</b>	<b>10.587.923,45</b>	<b>35.000.000,09</b>
Transferências Concedidas para a Execução Orçamentária	10.587.923,45	35.000.000,09
Transferências Financeiras Concedidas Independentes de Execução Orçamentária	-	-
Transferências Concedidas para Aportes de recursos para o RPPS	-	-
Transferências Concedidas para Aportes de recursos para o RGPS	-	-
<b>Pagamentos Extra Orçamentários (VIII)</b>	<b>5.200.101,75</b>	<b>5.574.186,52</b>
Pagamentos de Restos a Pagar Não Processados	2.178.853,30	2.015.451,25
Pagamentos de Restos a Pagar Processados	60.065,52	170.627,57
Depósitos Restituíveis e Valores Vinculados	2.961.182,93	3.388.107,70
Outros Pagamentos Extra Orçamentários	-	-
<b>Saldo para o Exercício Seguinte (IX)</b>	<b>26.267.560,98</b>	<b>12.589.093,90</b>
Caixa e Equivalentes de Caixa	26.267.560,98	12.589.093,90
Depósitos Restituíveis e Valores Vinculados	-	-
<b>TOTAL (X) = (VI+VII+VIII+IX)</b>	<b>65.964.617,14</b>	<b>80.452.698,71</b>

BALANÇO PATRIMONIAL  
23901 - FUNDO DE INVESTIMENTO E DESENVOLVIMENTO DE ATIVIDADES DA ADMINISTRACAO FAZENDARIA

EXERCÍCIO: 2021

PERÍODO(MÊS): DEZEMBRO

ATIVO	Exercício Atual	Exercício Anterior
<b>ATIVO CIRCULANTE</b>	<b>26.267.560,98</b>	<b>12.735.465,84</b>
Caixa e Equivalentes de Caixa	26.267.560,98	12.589.093,90
Créditos a Curto Prazo	-	-
Investimentos e Aplicações Temporárias a CP	-	-
Estoques	-	127.663,93
Ativo Não Circulante Mantido para a Venda	-	-
VPD Pagas Antecipadamente	-	18.708,01
<b>ATIVO NÃO CIRCULANTE</b>	<b>4.611.756,30</b>	<b>10.737.256,29</b>
Realizável a Longo Prazo	-	-
Investimentos	-	-
Imobilizado	4.611.756,30	10.737.256,29
Intangível	-	-
Diferido	-	-
<b>TOTAL DO ATIVO</b>	<b>30.879.317,28</b>	<b>23.472.722,13</b>
<b>PASSIVO E PATRIMÔNIO LÍQUIDO</b>	<b>Exercício Atual</b>	<b>Exercício Anterior</b>
<b>PASSIVO CIRCULANTE</b>	<b>758.208,54</b>	<b>497.886,97</b>
Obrigações Trabalhistas, Previdenciárias e Assistenciais a Pagar a Curto Prazo	159.361,42	131.544,47
Empréstimos e Financiamentos a Curto Prazo	-	-
Fornecedores e Contas a Pagar a Curto Prazo	66.337,22	67.021,27
Obrigações Fiscais a Curto Prazo	-	-
Obrigações de Repartição a Outros Entes	-	-
Provisões a Curto Prazo	-	-
Demais Obrigações a Curto Prazo	532.509,90	299.321,23
<b>PASSIVO NÃO CIRCULANTE</b>	<b>-</b>	<b>-</b>
Obrigações Trabalhistas, Previdenciárias e Assistenciais a Pagar a Longo Prazo	-	-
Empréstimos e Financiamentos a Longo Prazo	-	-
Fornecedores e Contas a Pagar a Longo Prazo	-	-
Obrigações Fiscais a Longo Prazo	-	-
Provisões a Longo Prazo	-	-
Demais Obrigações a Longo Prazo	-	-
<b>TOTAL DO PASSIVO</b>	<b>758.208,54</b>	<b>497.886,97</b>
<b>PATRIMÔNIO LÍQUIDO</b>	<b>Exercício Atual</b>	<b>Exercício Anterior</b>
Resultados Acumulados	30.121.108,74	22.974.835,16
Resultado do Exercício	8.417.396,34	-
Resultado de Exercícios Anteriores	22.974.835,16	39.800.457,14
Ajustes de Exercícios Anteriores	-	1.271.122,76
<b>TOTAL DO PATRIMÔNIO LÍQUIDO</b>	<b>30.121.108,74</b>	<b>22.974.835,16</b>
<b>TOTAL DO PASSIVO E PATRIMÔNIO LÍQUIDO</b>	<b>30.879.317,28</b>	<b>23.472.722,13</b>



BALANÇO PATRIMONIAL  
23901 - FUNDO DE INVESTIMENTO E DESENVOLVIMENTO DE ATIVIDADES DA ADMINISTRACAO FAZENDARIA

EXERCÍCIO: 2021

PERÍODO(MÊS): DEZEMBRO

QUADRO DOS ATIVOS E PASSIVOS FINANCEIROS E PERMANENTES (LEI 4.320/64)

EXERCÍCIO: 2021	PERÍODO(MÊS): DEZEMBRO	
ATIVO (I)	Exercício Atual	Exercício Anterior
ATIVO FINANCEIRO	26.267.560,98	12.589.093,90
ATIVO PERMANENTE	4.611.756,30	10.883.628,23
<b>TOTAL DO ATIVO</b>	<b>30.879.317,28</b>	<b>23.472.722,13</b>
PASSIVO (II)	Exercício Atual	Exercício Anterior
PASSIVO FINANCEIRO	2.931.279,68	2.737.708,55
PASSIVO PERMANENTE	158.139,86	130.375,70
<b>TOTAL DO PASSIVO</b>	<b>3.089.419,54</b>	<b>2.868.084,25</b>
<b>SALDO PATRIMONIAL</b>	<b>27.789.897,74</b>	<b>20.604.637,88</b>

QUADRO DAS CONTAS DE COMPENSAÇÃO (LEI 4.320/64)

EXERCÍCIO: 2021	PERÍODO(MÊS): DEZEMBRO	
ATOS POTENCIAIS ATIVOS	Exercício Atual	Exercício Anterior
Garantias e Contragarantias Recebidas	-	-
Direitos Conveniados e Outros Instrumentos Congêneres	-	-
Direitos Contratuais	-	-
Outros Atos Potenciais Ativos	-	-
<b>TOTAL DOS ATOS POTENCIAIS ATIVOS</b>	<b>-</b>	<b>-</b>
ATOS POTENCIAIS PASSIVOS	Exercício Atual	Exercício Anterior
Garantias e Contragarantias Concedidas	-	-
Obrigações Conveniadas e Outros Instrumentos Congêneres	154.242,36	154.242,36
Obrigações Contratuais	114.429.865,26	102.655.915,17
Outros Atos Potenciais Passivos	-	-
<b>TOTAL DOS ATOS POTENCIAIS PASSIVOS</b>	<b>114.584.107,62</b>	<b>102.810.157,53</b>

BALANÇO PATRIMONIAL  
23901 - FUNDO DE INVESTIMENTO E DESENVOLVIMENTO DE ATIVIDADES DA ADMINISTRACAO FAZENDARIA

EXERCÍCIO: 2021

PERÍODO(MÊS): DEZEMBRO

QUADRO DO SUPERÁVIT / DÉFICIT FINANCEIRO (LEI 4.320/64)

EXERCÍCIO: 2021

PERÍODO(MÊS): DEZEMBRO

DESTINAÇÃO DE RECURSOS	Exercício Atual	Exercício Anterior
Recursos Ordinários	23.336.281,30	9.851.385,35
Receitas de Impostos e de Transferência de Impostos - Educação	-	-
Transferências do FUNDEB 60%	-	-
Transferências do FUNDEB 40%	-	-
Transferência de Recursos do Fundo Nacional do Desenvolvimento da Educação - FNDE	-	-
Transferências de Convênios - Educação	-	-
Outros Recursos Destinados à Educação	-	-
Receitas de Impostos e de Transferência de Impostos - Saúde	-	-
Transferência de Recursos do Sistema Único de Saúde - SUS	-	-
Transferências de Convênios - Saúde	-	-
Outros Recursos Destinados à Saúde	-	-
Transferência de Recursos do Fundo Nacional de Assistência Social - FNAS	-	-
Transferências de Convênios - Assistência Social	-	-
Outros Recursos Destinados à Assistência Social	-	-
Recursos destinados ao RPPS - Plano Previdenciário	-	-
Recursos destinados ao RPPS - Plano Financeiro	-	-
Recursos destinados ao RGPS	-	-
Recursos próprios dos consórcios	-	-
Recursos de Operações de Crédito	-	-
Recursos de Alienação de Bens/Ativos	-	-
Outras Destinações Vinculadas de Recursos	-	-
<b>Total</b>	<b>23.336.281,30</b>	<b>9.851.385,35</b>

**DEMONSTRAÇÃO DAS VARIAÇÕES PATRIMONIAIS**  
**23901 - FUNDO DE INVESTIMENTO E DESENVOLVIMENTO DE ATIVIDADES DA ADMINISTRACAO FAZENDARIA**

EXERCÍCIO: 2021

PERÍODO (ATÉ MÊS): DEZEMBRO

<b>A. QUADRO PRINCIPAL</b>	<b>Exercício Atual</b>	<b>Exercício Anterior</b>
<b>VARIAÇÕES PATRIMONIAIS AUMENTATIVAS (I)</b>	<b>50.466.383,70</b>	<b>43.470.625,77</b>
IMPOSTOS, TAXAS E CONTRIBUIÇÕES DE MELHORIA	-	-
CONTRIBUIÇÕES	-	-
EXPLORAÇÃO E VENDA DE BENS, SERVIÇOS E DIREITOS	-	-
VARIAÇÕES PATRIMONIAIS AUMENTATIVAS FINANCEIRAS	739.286,75	372.216,71
TRANSFERÊNCIAS E DELEGAÇÕES RECEBIDAS	49.685.573,22	43.086.947,36
VALORIZAÇÃO E GANHOS COM ATIVOS E DESINCORPORAÇÃO DE PASSIVOS	21.479,34	5.394,13
OUTRAS VARIAÇÕES PATRIMONIAIS AUMENTATIVAS	20.044,39	6.067,57
<b>VARIAÇÕES PATRIMONIAIS DIMINUTIVAS (II)</b>	<b>42.048.987,36</b>	<b>60.272.615,21</b>
PESSOAL E ENCARGOS	36.974,47	54.935,55
BENEFÍCIOS PREVIDENCIÁRIOS E ASSISTENCIAIS	4.121,91	4.544,67
USO DE BENS, SERVIÇOS E CONSUMO DE CAPITAL FIXO	22.502.697,18	23.241.667,06
VARIAÇÕES PATRIMONIAIS DIMINUTIVAS FINANCEIRAS	-	-
TRANSFERÊNCIAS E DELEGAÇÕES CONCEDIDAS	19.336.766,93	35.012.100,09
DESVALORIZAÇÃO E PERDA DE ATIVOS E INCORPORAÇÃO DE PASSIVOS	335,72	-
TRIBUTÁRIAS	-	-
CUSTO DAS MERCADORIAS E DOS PRODUTOS VENDIDOS, E DOS SERVIÇOS PRESTADOS	-	-
OUTRAS VARIAÇÕES PATRIMONIAIS DIMINUTIVAS	168.091,15	1.959.367,84
<b>RESULTADO PATRIMONIAL DO PERÍODO (I-II)</b>	<b>8.417.396,34</b>	<b>- 16.801.989,44</b>

DEMONSTRAÇÃO DO FLUXO DE CAIXA  
23901 - FUNDO DE INVESTIMENTO E DESENVOLVIMENTO DE ATIVIDADES DA ADMINISTRACAO FAZENDARIA

EXERCÍCIO: 2021

PERÍODO (ATÉ MÊS): DEZEMBRO

<b>A. QUADRO PRINCIPAL</b>	<b>EXERCÍCIO ATUAL</b>	<b>EXERCÍCIO ANTERIOR</b>
<b>FLUXOS DE CAIXA DAS ATIVIDADES OPERACIONAIS (I)</b>	<b>14.436.660,97</b>	<b>- 13.979.148,64</b>
<b>INGRESSOS</b>	<b>50.976.753,46</b>	<b>46.811.581,64</b>
Impostos, Taxas e Contribuições de Melhoria	-	-
Receita de Contribuições	-	-
Receita Patrimonial	-	-
Receita Agropecuária	-	-
Receita Industrial	-	-
Receita de Serviços	-	-
Remuneração das Disponibilidades	739.286,75	372.216,71
Transferências Recebidas	-	-
Outras Receitas/Ingressos Operacionais	50.237.466,71	46.439.364,93
Outras Receitas Derivadas e Originárias	20.044,39	6.067,57
Depósitos Terceiros Passivos - Recebidos	3.426,90	8.606,20
Recebimentos de Consignações	3.192.044,70	3.341.283,05
Transferências Financeiras Recebidas	47.021.950,72	43.083.408,11
Outros Recebimentos Extraorçamentários	-	-
<b>DESEMBOLSOS</b>	<b>36.540.092,49</b>	<b>60.790.730,28</b>
Pessoal e Demais Despesas	22.934.862,18	22.402.622,49
Juros e Encargos da Dívida	-	-
Transferências Concedidas	56.123,93	-
Outros Desembolsos Operacionais	13.549.106,38	38.388.107,79
Depósitos Terceiros Passivos - Devolução	668,98	2.775,19
Pagamentos de Consignações	2.960.513,95	3.385.332,51
Transferências Financeiras Concedidas	10.587.923,45	35.000.000,09
Outros Pagamentos Extra Orçamentários	-	-
<b>FLUXOS DE CAIXA DAS ATIVIDADES DE INVESTIMENTO (II)</b>	<b>- 758.193,89</b>	<b>- 4.635.067,21</b>
<b>INGRESSOS</b>	<b>-</b>	<b>-</b>
Alienações de Bens	-	-
Amortização de Empréstimos e Financiamentos Concedidos	-	-
Outros Ingressos de Investimentos	-	-
<b>DESEMBOLSOS</b>	<b>758.193,89</b>	<b>4.635.067,21</b>
Aquisição de Ativo não Circulante	758.193,89	2.478.155,99
Concessão de Empréstimos e Financiamentos	-	-
Outros Desembolsos de Investimentos	-	2.156.911,22

DEMONSTRAÇÃO DO FLUXO DE CAIXA  
23901 - FUNDO DE INVESTIMENTO E DESENVOLVIMENTO DE ATIVIDADES DA ADMINISTRACAO FAZENDARIA

EXERCÍCIO: 2021

PERÍODO (ATÉ MÊS): DEZEMBRO

<b>FLUXOS DE CAIXA DAS ATIVIDADES DE FINANCIAMENTO (III)</b>	-	-
<b>INGRESSOS</b>	-	-
Operações de Crédito	-	-
Integralização do Capital Social de Empresas Dependentes	-	-
Outros Ingressos de Financiamentos	-	-
<b>DESEMBOLSOS</b>	-	-
Amortização/Refinanciamento da Dívida	-	-
Outros desembolsos de financiamento	-	-
<b>GERAÇÃO LÍQUIDA DE CAIXA E EQUIVALENTE DE CAIXA (I+II+III)</b>	<b>13.678.467,08</b>	<b>- 18.614.215,85</b>
<b>CAIXA E EQUIVALENTE DE CAIXA INICIAL</b>	<b>12.589.093,90</b>	<b>31.203.309,75</b>
<b>CAIXA E EQUIVALENTE DE CAIXA FINAL</b>	<b>26.267.560,98</b>	<b>12.589.093,90</b>
<b>B. QUADRO DE TRANSFERÊNCIAS RECEBIDAS E CONCEDIDAS</b>	<b>EXERCÍCIO ATUAL</b>	<b>EXERCÍCIO ANTERIOR</b>
Intergovernamentais	-	-
da União	-	-
de Estados e Distrito Federal	-	-
de Municípios	-	-
Intragovernamentais	-	-
Outras Transferências Recebidas	-	-
<b>Total das Transferências Recebidas</b>	<b>-</b>	<b>-</b>
Intergovernamentais	-	-
a União	-	-
a Estados e ao Distrito Federal	-	-
a Municípios	-	-
a Consórcios Públicos	-	-
Intragovernamentais	-	-
Outras Transferências Concedidas	56.123,93	-
<b>Total das Transferências Concedidas</b>	<b>56.123,93</b>	<b>-</b>

DEMONSTRAÇÃO DO FLUXO DE CAIXA  
23901 - FUNDO DE INVESTIMENTO E DESENVOLVIMENTO DE ATIVIDADES DA ADMINISTRACAO FAZENDARIA

EXERCÍCIO: 2021

PERÍODO (ATÉ MÊS): DEZEMBRO

C. QUADRO DE DESEMBOLSOS DE PESSOAL E DEMAIS DESPESAS POR FUNÇÃO	EXERCÍCIO ATUAL	EXERCÍCIO ANTERIOR
Legislativa	-	-
Judiciária	-	-
Essencial à Justiça	-	-
Administração	22.934.862,18	22.402.622,49
Defesa Nacional	-	-
Segurança Pública	-	-
Relações Exteriores	-	-
Assistência Social	-	-
Previdência Social	-	-
Saúde	-	-
Trabalho	-	-
Educação	-	-
Cultura	-	-
Direitos da Cidadania	-	-
Urbanismo	-	-
Habituação	-	-
Saneamento	-	-
Gestão Ambiental	-	-
Ciência e Tecnologia	-	-
Agricultura	-	-
Organização Agrária	-	-
Indústria	-	-
Comércio e Serviços	-	-
Comunicações	-	-
Energia	-	-
Transporte	-	-
Desporto e Lazer	-	-
Encargos Especiais	-	-
<b>Total dos Desembolsos de Pessoal e Demais Despesas por Função</b>	<b>22.934.862,18</b>	<b>22.402.622,49</b>
D. QUADRO DE JUROS E ENCARGOS DA DÍVIDA	EXERCÍCIO ATUAL	EXERCÍCIO ANTERIOR
Juros e Correção Monetária da Dívida Interna	-	-
Juros e Correção Monetária da Dívida Externa	-	-
Outros Encargos da Dívida	-	-
<b>Total dos Juros e Encargos da Dívida</b>	<b>-</b>	<b>-</b>

PREFEITURA MUNICIPAL DE FORTALEZA  
DEMONSTRATIVO DA DÍVIDA FLUTUANTE - ANEXO 17 DA LEI 4.320  
23901 - FUNDO DE INVESTIMENTO E DESENVOLVIMENTO DE ATIVIDADES DA ADMINISTRAÇÃO FAZENDÁRIA

EXERCÍCIO: 2021 PERÍODO (ATÉ MÊS): DEZEMBRO

DESCRIÇÃO	SALDO ANTERIOR	MOVIMENTAÇÃO DO EXERCÍCIO			SALDO PARA O EXERCÍCIO SEGUINTE
		INSCRIÇÃO / REC. EXTRA ORÇAMENTÁRIA	BAIXA / DESPESA EXTRA ORÇAMENTÁRIA	PRESCRIÇÃO / CANCELAMENTO	
RESTOS A PAGAR	2.440.587,32	2.398.769,78	2.238.918,82	200.568,50	2.399.869,78
DEPÓSITOS E CAUÇÕES	73.514,74	3.426,90	668,98	-	76.272,66
CONSIGNAÇÕES	223.606,49	3.192.044,70	2.960.513,95	-	455.137,24
INSS	138.667,23	2.019.497,74	1.868.228,62	-	289.936,35
ISS	70.698,53	973.710,88	907.254,11	-	137.155,30
IRRF	14.240,73	198.836,08	185.031,22	-	28.045,59
IPM	-	-	-	-	-
OUTRAS CONSIGNAÇÕES	-	-	-	-	-
<b>TOTAL</b>	<b>2.737.708,55</b>	<b>5.594.241,38</b>	<b>5.200.101,75</b>	<b>200.568,50</b>	<b>2.931.279,68</b>



# **Fortaleza**

## **PREFEITURA**

### **UNIDADE 24901**

# **FUNDO MUNICIPAL DE EDUCAÇÃO**



PREFEITURA MUNICIPAL DE FORTALEZA  
DEMONSTRATIVO DA RECEITA E DESPESA SEGUNDO AS CATERGORIAS ECONOMICAS - ANEXO 01 DA LEI 4.320/64  
24901 - FUNDO MUNICIPAL DE EDUCACAO

EXERCÍCIO: 2021 PERÍODO (ATÉ MÊS): DEZEMBRO

RECEITAS		DESPESAS	
<b>RECEITAS CORRENTES</b>	<b>1.341.261.562,40</b>	<b>DESPESAS CORRENTES</b>	<b>1.833.328.705,42</b>
Impostos, Taxas, Contribuições de Melhoria	-	Pessoal e Encargos Sociais	1.313.804.287,60
Receita de Contribuições	-	Juros e Encargos da Dívida	-
Receita Patrimonial	9.715.244,15	Outras Despesas Correntes	519.524.417,82
Receita Agropecuária	-		
Receita Industrial	-		
Receita de Serviços	-		
Transferências Correntes	1.326.866.164,81		
Outras Receitas Correntes	4.680.153,44		
Dedução para Formação do FUNDEB	-		
<b>SUPERÁVIT CORRENTE</b>	<b>-</b>	<b>DÉFICIT CORRENTE</b>	<b>492.067.143,02</b>
<b>RECEITAS DE CAPITAL</b>	<b>316.938,07</b>	<b>DESPESAS DE CAPITAL</b>	<b>107.008.707,34</b>
Operações de Crédito	-	Investimento	107.008.707,34
Alienação de Bens	-	Inversões Financeira	-
Amortizações de Empréstimos	-	Amortização da Dívida	-
Transferências de Capital	316.938,07		
Outras Receitas de Capital	-		
<b>REPASSE RECEBIDO</b>	<b>662.423.364,46</b>	<b>REPASSE CONCEDIDO</b>	<b>-</b>
<b>TOTAL DA RECEITA</b>	<b>2.004.001.864,93</b>	<b>TOTAL DA DESPESA</b>	<b>1.940.337.412,76</b>
<b>DÉFICIT</b>	<b>-</b>	<b>SUPERÁVIT</b>	<b>63.664.452,17</b>
<b>TOTAL</b>	<b>2.004.001.864,93</b>	<b>TOTAL</b>	<b>2.004.001.864,93</b>

RESUMO

RECEITAS		DESPESAS	
RECEITAS CORRENTES	1.341.261.562,40	DESPESAS CORRENTES	1.833.328.705,42
RECEITAS DE CAPITAL	316.938,07	DESPESAS DE CAPITAL	107.008.707,34
REPASSE RECEBIDO	662.423.364,46	REPASSE CONCEDIDO	-
DÉFICIT	-	SUPERÁVIT	63.664.452,17
<b>TOTAL</b>	<b>2.004.001.864,93</b>	<b>TOTAL</b>	<b>2.004.001.864,93</b>

PREFEITURA MUNICIPAL DE FORTALEZA  
ORÇAMENTO GERAL  
24901 - FUNDO MUNICIPAL DE EDUCACAO

EXERCÍCIO DE 2021

ANEXO 2

CÓDIGO	ESPECIFICAÇÃO	NATUREZA DA DESPESA		
		ELEMENTO	MODALIDADE	CATEGORIA / GRUPO
300000	DESPESAS CORRENTES			1.833.328.705,42
310000	PESSOAL E ENCARGOS SOCIAIS			1.313.804.287,60
319000	APLICACOES DIRETAS		1.102.568.013,98	
319004	CONTRATACAO POR TEMPO DETERMINADO	200.229.762,26		
319011	VENCIMENTOS E VANTAGENS FIXAS - PESSOAL CIVIL	877.486.553,82		
319013	CONTRIBUICOES PATRONAIS	2.411.739,08		
319016	OUTRAS DESPESAS VARIÁVEIS - PESSOAL CIVIL	1.775,14		
319091	SENTENCAS JUDICIAIS			
319092	DESPESAS DE EXERCICIOS ANTERIORES	1.504.182,63		
319094	INDENIZACOES RESTITUICOES TRABALHISTAS	910.842,52		
319096	RESSARCIMENTO DESPESAS DE PESSOAL REQUISITADO	20.023.158,53		
319100	APLICACAO DIRETA DECORRENTE DE OPERACAO ENTRE ORGAOS, FUNDOS E ENTIDADES INTEGRANTES DOS ORCAMENTOS FISCAL E DA SEGURIDADE SOCIAL		211.236.273,62	
319113	CONTRIBUICOES PATRONAIS	211.236.273,62		
319192	DESPESAS DE EXERCICIOS ANTERIORES			
330000	OUTRAS DESPESAS CORRENTES			519.524.417,82
335000	TRANSFERENCIAS DE INSTITUICOES PRIVADAS		60.393.363,07	
335041	CONTRIBUICOES	18.440.217,13		
335043	SUBVENCOES SOCIAIS	41.925.668,54		
335092	DESPESAS DE EXERCICIOS ANTERIORES	27.477,40		
336700	EXECUCAO DE CONTRATO DE PARCERIA PUBLICO-PRIVADA - PPP			
336783	DESPESAS DECORRENTES DE CONTRATO DE PARCERIA PUBLICO-PRIVADA - PPP, EXCETO SUBVENCOES ECONOMICAS, APORTE E FUNDO GARANTIDOR			
339000	APLICACOES DIRETAS		459.131.054,75	
339008	OUTROS BENEFICIOS ASSISTENCIAIS	179.069,74		
339014	DIARIAS - CIVIL	4.070,00		
339030	MATERIAL DE CONSUMO	104.400.533,53		
339031	PREMIACOES CULTURAIS, ARTISTICAS, CIENTIFICAS, DESPORTIVAS E OUTRAS			
339032	MATERIAL DE DISTRIBUICAO GRATUITA	46.866.794,57		
339033	PASSAGENS E DESPESAS COM LOCOMOCAO			
339034	OUTRAS DESPESAS DE PESSOAL DECORRENTES DE CONTRATOS DE TERCEIRIZACAO	788.620,06		
339035	SERVICOS DE CONSULTORIA			
339036	OUTROS SERVICOS DE TERCEIROS - PESSOA FISICA	26.488.633,65		
339037	LOCACAO DE MAO-DE-OBRA	191.928.564,45		
339039	OUTROS SERVICOS DE TERCEIROS - PESSOA JURIDICA	80.478.611,55		
339040	SERVICOS DE TECNOLOGIA DA INFORMACAO E COMUNICACAO - PESSOA JURIDICA	62.637,45		
339046	AUXILIO-ALIMENTACAO	3.137.999,00		
339047	OBRIGACOES TRIBUTARIAS CONTRIBUTIVAS	130.740,30		

PREFEITURA MUNICIPAL DE FORTALEZA  
ORÇAMENTO GERAL  
24901 - FUNDO MUNICIPAL DE EDUCACAO

EXERCÍCIO DE 2021

ANEXO 2

CÓDIGO	ESPECIFICAÇÃO	NATUREZA DA DESPESA		
		ELEMENTO	MODALIDADE	CATEGORIA / GRUPO
339091	SENTENCAS JUDICIAIS			
339092	DESPESAS DE EXERCICIOS ANTERIORES	1.153.811,86		
339093	INDENIZACOES E RESTITUICOES	3.510.968,59		
339100	APLICACAO DIRETA DECORRENTE DE OPERACAO ENTRE ORGAOS, FUNDOS E ENTIDADES INTEGRANTES DOS ORCAMENTOS FISCAL E DA SEGURIDADE SOCIAL			
339139	OUTROS SERVICOS DE TERCEIROS - PESSOA JURIDICA			
400000	DESPESAS DE CAPITAL			107.008.707,34
440000	INVESTIMENTOS			107.008.707,34
445000	TRANSFERENCIAS DE INSTITUICOES PRIVADAS		4.045.744,22	
445042	AUXILIOS	4.045.744,22		
449000	APLICACOES DIRETAS		102.962.963,12	
449052	EQUIPAMENTOS E MATERIAL PERMANENTE	101.871.018,89		
449091	SENTENCAS JUDICIAIS			
449092	DESPESAS DE EXERCICIOS ANTERIORES	46.767,27		
449093	INDENIZACOES E RESTITUICOES	1.045.176,96		
450000	INVERSOES FINANCEIRAS			
456700	EXECUCAO DE CONTRATO DE PARCERIA PUBLICO-PRIVADA - PPP			
456782	APORTE DE RECURSOS PELO PARCEIRO PUBLICO EM FAVOR DO PARCEIRO PRIVADO DECORRENTE DE CONTRATO DE PARCERIA PUBLICO-PRIVADA - PPP			
<b>TOTAL</b>				<b>1.940.337.412,76</b>

PREFEITURA MUNICIPAL DE FORTALEZA  
RECEITA SEGUNDO AS CATEGORIAS ECONÔMICAS - ANEXO 2 DA LEI 4.320/64  
24901 - FUNDO MUNICIPAL DE EDUCACAO

Exercício 2021

Cód. Receita	Desc. Receita	Desdobramento	Origem	Categoria Econômica
1000000000	RECEITAS CORRENTES			1.341.261.562,40
1300000000	RECEITA PATRIMONIAL		9.715.244,15	
1320000000	VALORES MOBILIARIOS	9.715.244,15		
1321000000	JUROS E CORRECOES MONETARIAS	9.715.244,15		
1321001000	REMUNERACAO DE DEPOSITOS BANCARIOS	9.715.244,15		
1321001100	REMUNERACAO DE DEPOSITOS BANCARIOS - PRINCIPAL	9.715.244,15		
1700000000	TRANSFERENCIAS CORRENTES		1.326.866.164,81	
1710000000	TRANSFERENCIAS DA UNIAO E DE SUAS ENTIDADES	436.450.890,16		
1718000000	TRANSFERENCIAS DA UNIAO - ESPECIFICAS DE ESTADOS, DF E MUNICIPIOS	436.450.890,16		
1718050000	TRANSFERENCIAS DE RECURSOS DO FUNDO NACIONAL DO DESENVOLVIMENTO DA EDUCACAO - FNDE	75.532.828,01		
1718051000	TRANSFERENCIAS DO SALARIO-EDUCACAO	37.640.239,83		
1718051100	TRANSFERENCIAS DO SALARIO-EDUCACAO - PRINCIPAL	37.640.239,83		
1718053000	TRANSFERENCIAS DIRETAS DO FNDE REFERENTES AO PROGRAMA NACIONAL DE ALIMENTACAO ESCOLAR - PNAE	37.790.209,60		
1718053100	TRANSFERENCIAS DIRETAS DO FNDE REFERENTES AO PROGRAMA NACIONAL DE ALIMENTACAO ESCOLAR - PNAE - PRINCIPAL	37.790.209,60		
1718054000	TRANSFERENCIAS DIRETAS DO FNDE REFERENTES AO PROGRAMA NACIONAL DE APOIO AO TRANSPORTE DO ESCOLAR - PNATE	6.077,84		
1718054100	TRANSFERENCIAS DIRETAS DO FNDE REFERENTES AO PROGRAMA NACIONAL DE APOIO AO TRANSPORTE DO ESCOLAR - PNATE - PRINCIPAL	6.077,84		
1718059000	OUTRAS TRANSFERENCIAS DIRETAS DO FUNDO NACIONAL DO DESENVOLVIMENTO DA EDUCACAO - FNDE	96.300,74		
1718059100	OUTRAS TRANSFERENCIAS DIRETAS DO FUNDO NACIONAL DO DESENVOLVIMENTO DA EDUCACAO - FNDE - PRINCIPAL	96.300,74		
1718090000	TRANSFERENCIAS DE RECURSOS DE COMPLEMENTACAO DA UNIAO AO FUNDO DE MANUTENCAO E DESENVOLVIMENTO DA EDUCACAO BASICA E DE VALORIZACAO DOS PROFISSIONAIS DA EDUCACAO - FUNDEB	360.918.062,15		
1718091000	TRANSFERENCIAS DE RECURSOS DA COMPLEMENTACAO DA UNIAO AO FUNDO DE MANUTENCAO E DESENVOLVIMENTO DA EDUCACAO BASICA E DE VALORIZACAO DOS PROFISSIONAIS DA EDUCACAO - FUNDEB	360.918.062,15		
1718091100	TRANSFERENCIAS DE RECURSOS DA COMPLEMENTACAO DA UNIAO AO FUNDO DE MANUTENCAO E DESENVOLVIMENTO DA EDUCACAO BASICA E DE VALORIZACAO DOS PROFISSIONAIS DA EDUCACAO - FUNDEB - PRINCIPAL	360.918.062,15		
1750000000	TRANSFERENCIAS DE OUTRAS INSTITUICOES PUBLICAS	890.415.274,65		
1758000000	TRANSFERENCIAS DE OUTRAS INSTITUICOES PUBLICAS - ESPECIFICAS DE ESTADOS, DF E MUNICIPIOS	890.415.274,65		
1758010000	TRANSFERENCIAS DE RECURSOS DO FUNDO DE MANUTENCAO E DESENVOLVIMENTO DA EDUCACAO BASICA E DE VALORIZACAO DOS PROFISSIONAIS DA EDUCACAO - FUNDEB	890.415.274,65		
1758011000	TRANSFERENCIAS DE RECURSOS DO FUNDO DE MANUTENCAO E DESENVOLVIMENTO DA EDUCACAO BASICA E DE VALORIZACAO DOS PROFISSIONAIS DA EDUCACAO - FUNDEB	890.415.274,65		
1758011100	TRANSFERENCIAS DE RECURSOS DO FUNDO DE MANUTENCAO E DESENVOLVIMENTO DA EDUCACAO BASICA E DE VALORIZACAO DOS PROFISSIONAIS DA EDUCACAO - FUNDEB - PRINCIPAL	890.415.274,65		
1900000000	OUTRAS RECEITAS CORRENTES		4.680.153,44	
1920000000	INDENIZACOES, RESTITUICOES E RESSARCIMENTOS	4.680.153,44		
1922000000	RESTITUICOES	4.680.153,44		
1922990000	OUTRAS RESTITUICOES	4.680.153,44		

PREFEITURA MUNICIPAL DE FORTALEZA  
RECEITA SEGUNDO AS CATEGORIAS ECONÔMICAS - ANEXO 2 DA LEI 4.320/64  
24901 - FUNDO MUNICIPAL DE EDUCACAO

Exercício 2021

Cód. Receita	Desc. Receita	Desdobramento	Origem	Categoria Econômica
1922991000	OUTRAS RESTITUICOES	4.680.153,44		
1922991100	OUTRAS RESTITUICOES - PRINCIPAL	4.680.153,44		
1922991199	OUTRAS RESTITUICOES - PRINCIPAL - DEMAIS RESTITUICOES	4.680.153,44		
1990000000	DEMAIS RECEITAS CORRENTES	-		
1990990000	OUTRAS RECEITAS	-		
1990991000	OUTRAS RECEITAS - PRIMARIAS	-		
1990991100	OUTRAS RECEITAS - PRIMARIAS - PRINCIPAL	-		
2000000000	RECEITAS DE CAPITAL			316.938,07
2400000000	TRANSFERENCIAS DE CAPITAL		316.938,07	
2410000000	TRANSFERENCIAS DA UNIAO E DE SUAS ENTIDADES	316.938,07		
2418000000	TRANSFERENCIAS DA UNIAO - ESPECIFICAS DE ESTADOS, DF E MUNICIPIOS	316.938,07		
2418050000	TRANSFERENCIAS DE RECURSOS DESTINADOS A PROGRAMAS DE EDUCACAO	316.938,07		
2418051000	TRANSFERENCIAS DE RECURSOS DESTINADOS A PROGRAMAS DE EDUCACAO	316.938,07		
2418051100	TRANSFERENCIAS DE RECURSOS DESTINADOS A PROGRAMAS DE EDUCACAO - PRINCIPAL	316.938,07		
2418100000	TRANSFERENCIA DE CONVENIOS DA UNIAO E DE SUAS ENTIDADES	-		
2418102000	TRANSFERENCIAS DE CONVENIO DA UNIAO DESTINADAS A PROGRAMAS DE EDUCACAO	-		
2418102100	TRANSFERENCIAS DE CONVENIO DA UNIAO DESTINADAS A PROGRAMAS DE EDUCACAO - PRINCIPAL	-		
2420000000	TRANSFERENCIAS DOS ESTADOS E DO DISTRITO FEDERAL E DE SUAS ENTIDADES	-		
2428000000	TRANSFERENCIAS DOS ESTADOS, DISTRITO FEDERAL, E DE SUAS ENTIDADES	-		
2428100000	TRANSFERENCIAS DE CONVENIOS DOS ESTADOS E DO DISTRITO FEDERAL E DE SUAS ENTIDADES	-		
2428109000	OUTRAS TRANSFERENCIAS DE CONVENIO DOS ESTADOS	-		
2428109100	OUTRAS TRANSFERENCIAS DE CONVENIO DOS ESTADOS - PRINCIPAL	-		
951000000000	DEDUCOES DO FUNDEB			-
951718012100	DEDUÇÃO DE RECEITA COTA-PARTE DO FUNDO DE PARTICIPACAO DOS MUNICIPIOS - COTA MENSAL - PRINCIPAL	-		
951718015100	DEDUÇÃO DE RECEITA COTA-PARTE DO IMPOSTO SOBRE A PROPRIEDADE TERRITORIAL RURAL - PRINCIPAL	-		
951728011100	DEDUCAO PARA A FORMACAO DO FUNDEB - COTA-PARTE DO ICMS - PRINCIPAL	-		
951728012100	DEDUCAO PARA A FORMACAO DO FUNDEB - COTA-PARTE DO IPVA - PRINCIPAL	-		
951728013100	DEDUCAO PARA A FORMACAO DO FUNDEB - COTA-PARTE DO IPI - MUNICIPIOS - PRINCIPAL	-		
<b>TOTAL</b>				<b>1.341.578.500,47</b>

PREFEITURA MUNICIPAL DE FORTALEZA  
ORÇAMENTO GERAL  
24901 - FUNDO MUNICIPAL DE EDUCACAO

EXERCÍCIO DE 2021

ANEXO 6

CÓDIGO	ESPECIFICAÇÃO	PROGRAMA DE TRABALHO			TOTAL
		OPERAÇÃO ESPECIAL	PROJETO	ATIVIDADE	
12.000.0000.0000.0000	EDUCACAO	130.740,30	143.572,95	1.940.063.099,51	1.940.206.672,46
12.122.0000.0000.0000	ADMINISTRACAO GERAL			63.377.108,75	63.377.108,75
12.122.0001.0000.0000	GESTAO E MANUTENCAO			63.377.108,75	63.377.108,75
12.122.0001.1121.0000	REALIZACAO DA CONFERENCIA MUNICIPAL DE EDUCACAO				
12.122.0001.1121.0001	REALIZACAO DA CONFERENCIA MUNICIPAL DE EDUCACAO				
12.122.0001.1796.0000	AQUISICAO DE EQUIPAMENTOS, MOBILIARIOS E VEICULOS				
12.122.0001.1796.0039	AQUISICAO DE EQUIPAMENTOS, MOBILIARIOS E VEICULOS				
12.122.0001.2016.0000	MANUTENCAO E FUNCIONAMENTO ADMINISTRATIVO			8.146,26	8.146,26
12.122.0001.2016.0023	MANUTENCAO E FUNCIONAMENTO ADMINISTRATIVO			8.146,26	8.146,26
12.122.0001.2120.0000	MANUTENCAO DO CONSELHO MUNICIPAL DE EDUCACAO BASICA			3.040,00	3.040,00
12.122.0001.2120.0001	MANUTENCAO DO CONSELHO MUNICIPAL DE EDUCACAO BASICA			3.040,00	3.040,00
12.122.0001.2121.0000	MANUTENCAO DO FUNDO MUNICIPAL DE EDUCACAO BASICA				
12.122.0001.2121.0001	MANUTENCAO DO FUNDO MUNICIPAL DE EDUCACAO BASICA				
12.122.0001.2195.0000	REMUNERACAO DE PESSOAL ATIVO DO MUNICIPIO E ENCARGOS SOCIAIS			63.365.922,49	63.365.922,49
12.122.0001.2195.0023	REMUNERACAO DE PESSOAL ATIVO DO MUNICIPIO E ENCARGOS SOCIAIS			63.365.922,49	63.365.922,49
12.122.0001.2836.0000	MANUTENCAO DE PREDIOS PUBLICOS				
12.122.0001.2836.0001	MANUTENCAO DE PREDIOS PUBLICOS				
12.122.0082.0000.0000	GESTAO DE PESSOAS E VALORIZACAO DOS SERVIDORES				
12.122.0082.1125.0000	REALIZACAO DE CONCURSO PUBLICO E SELECAO DE PESSOAL				
12.122.0082.1125.0009	REALIZACAO DE CONCURSO PUBLICO E SELECAO DE PESSOAL				
12.122.0105.0000.0000	MELHORIA DA QUALIDADE DA EDUCACAO BASICA				
12.122.0105.1068.0000	DESENVOLVIMENTO DE PROJETOS EM PARCERIA PUBLICO - PRIVADA				
12.122.0105.1068.0002	DESENVOLVIMENTO DE PROJETOS EM PARCERIA - PUBLICO PRIVADA				
12.126.0000.0000.0000	TECNOLOGIA DA INFORMACAO		143.572,95		143.572,95
12.126.0001.0000.0000	GESTAO E MANUTENCAO		143.572,95		143.572,95
12.126.0001.1005.0000	AQUISICAO E IMPLANTACAO DE PRODUTOS E SERVICOS DE TI		143.572,95		143.572,95
12.126.0001.1005.0018	AQUISICAO E IMPLANTACAO DE PRODUTOS E SERVICOS DE TI		143.572,95		143.572,95
12.128.0000.0000.0000	FORMACAO DE RECURSOS HUMANOS				
12.128.0082.0000.0000	GESTAO DE PESSOAS E VALORIZACAO DOS SERVIDORES				
12.128.0082.2019.0000	CAPACITACAO DE SERVIDORES				
12.128.0082.2019.0012	CAPACITACAO DE SERVIDORES				
12.243.0000.0000.0000	ASSISTENCIA A CRIANCA E AO ADOLESCENTE			57.133.255,81	57.133.255,81
12.243.2020.0000.0000	ENFRENTAMENTO DE EMERGENCIA DE SAUDE DECORRENTE DO CORONAVIRUS			57.133.255,81	57.133.255,81
12.243.2020.2133.0000	ENFRENTAMENTO DA EMERGENCIA COVID19			57.133.255,81	57.133.255,81
12.243.2020.2133.0003	ENFRENTAMENTO DA EMERGENCIA COVID19			57.133.255,81	57.133.255,81
12.361.0000.0000.0000	ENSINO FUNDAMENTAL			1.405.469.936,96	1.405.469.936,96
12.361.0042.0000.0000	DESENVOLVIMENTO DO ENSINO FUNDAMENTAL			1.388.794.233,58	1.388.794.233,58
12.361.0042.2124.0000	MANUTENCAO E QUALIFICACAO DO ENSINO FUNDAMENTAL			288.395.072,50	288.395.072,50

CÓDIGO	ESPECIFICAÇÃO	OPERAÇÃO ESPECIAL	PROGRAMA DE TRABALHO		TOTAL
			PROJETO	ATIVIDADE	
12.361.0042.2124.0001	MANUTENCAO E QUALIFICACAO DO ENSINO FUNDAMENTAL			288.395.072,50	288.395.072,50
12.361.0042.2195.0000	REMUNERACAO DE PESSOAL ATIVO DO MUNICIPIO E ENCARGOS SOCIAIS			1.080.016.826,99	1.080.016.826,99
12.361.0042.2195.0024	REMUNERACAO DE PESSOAL ATIVO DO MUNICIPIO E ENCARGOS SOCIAIS			1.080.016.826,99	1.080.016.826,99
12.361.0042.2792.0000	MANUTENCAO E REPAROS DE EQUIPAMENTOS ESCOLARES			20.382.334,09	20.382.334,09
12.361.0042.2792.0001	MANUTENCAO E REPAROS DE EQUIPAMENTOS ESCOLARES			20.382.334,09	20.382.334,09
12.361.0193.0000.0000	DESENVOLVIMENTO DA POLITICA DE EDUCACAO EM TEMPO INTEGRAL			16.675.703,38	16.675.703,38
12.361.0193.2109.0000	MANUTENCAO DA POLITICA DE EDUCACAO INTEGRAL, EM TEMPO INTEGRAL			16.675.703,38	16.675.703,38
12.361.0193.2109.0001	MANUTENCAO DA POLITICA DE EDUCACAO INTEGRAL, EM TEMPO INTEGRAL			16.675.703,38	16.675.703,38
12.361.0193.2127.0000	DESENVOLVIMENTO DO PROGRAMA NOVO MAIS EDUCACAO				
12.361.0193.2127.0001	DESENVOLVIMENTO DO PROGRAMA NOVO MAIS EDUCACAO				
12.365.0000.0000.0000	EDUCACAO INFANTIL			288.668.543,36	288.668.543,36
12.365.0052.0000.0000	DESENVOLVIMENTO DA EDUCACAO INFANTIL			288.668.543,36	288.668.543,36
12.365.0052.2113.0000	GERENCIAMENTO E MANUTENCAO DAS POLITICAS DE EDUCACAO INFANTIL			64.083.783,45	64.083.783,45
12.365.0052.2113.0001	GERENCIAMENTO E MANUTENCAO DAS POLITICAS DE EDUCACAO INFANTIL			64.083.783,45	64.083.783,45
12.365.0052.2134.0000	GARANTIA DE ALIMENTACAO ESCOLAR - PRE-ESCOLAR - PNAEP			4.913.065,71	4.913.065,71
12.365.0052.2134.0001	GARANTIA DE ALIMENTACAO ESCOLAR - PRE-ESCOLAR - PNAEP			4.913.065,71	4.913.065,71
12.365.0052.2137.0000	GARANTIA DE ALIMENTACAO ESCOLAR CRECHE - PNAEC			5.326.138,04	5.326.138,04
12.365.0052.2137.0001	GARANTIA DE ALIMENTACAO ESCOLAR CRECHE - PNAEC			5.326.138,04	5.326.138,04
12.365.0052.2195.0000	REMUNERACAO DE PESSOAL ATIVO DO MUNICIPIO E ENCARGOS SOCIAIS			170.421.538,12	170.421.538,12
12.365.0052.2195.0025	REMUNERACAO DE PESSOAL ATIVO DO MUNICIPIO E ENCARGOS SOCIAIS			170.421.538,12	170.421.538,12
12.365.0052.2794.0000	MANUTENCAO E REPAROS DE CENTROS DE EDUCACAO INFANTIL			2.502.132,78	2.502.132,78
12.365.0052.2794.0001	MANUTENCAO E REPAROS DE CENTROS DE EDUCACAO INFANTIL			2.502.132,78	2.502.132,78
12.365.0052.2795.0000	APOIO A INSTITUICOES CONVENIADAS DE ATENDIMENTO A CRIANCAS DE 1 A 3 ANOS - CRECHES			41.421.885,26	41.421.885,26
12.365.0052.2795.0007	APOIO A INSTITUICOES CONVENIADAS DE ATENDIMENTO A CRIANCAS DE 1 A 3 ANOS - CRECHES- MUNICIPIO			41.421.885,26	41.421.885,26
12.366.0000.0000.0000	EDUCACAO DE JOVENS E ADULTOS			2.984.921,53	2.984.921,53
12.366.0043.0000.0000	EDUCACAO DE JOVENS E ADULTOS			2.984.921,53	2.984.921,53
12.366.0043.1134.0000	DESENVOLVIMENTO DO PROGRAMA NACIONAL DE INCLUSAO DE JOVENS - PROJovem				
12.366.0043.1134.0001	DESENVOLVIMENTO DO PROGRAMA NACIONAL DE INCLUSAO DE JOVENS - PROJovem				
12.366.0043.2138.0000	GARANTIA DE ALIMENTACAO ESCOLAR - EJA			717.145,00	717.145,00
12.366.0043.2138.0001	GARANTIA DE ALIMENTACAO ESCOLAR - EJA			717.145,00	717.145,00
12.366.0043.2157.0000	MANUTENCAO DA EDUCACAO DE JOVENS E ADULTOS			2.267.776,53	2.267.776,53
12.366.0043.2157.0001	MANUTENCAO DA EDUCACAO DE JOVENS E ADULTOS			2.267.776,53	2.267.776,53
12.366.0043.2158.0000	IMPLEMENTACAO DO PROGRAMA BRASIL ALFABETIZADO				
12.366.0043.2158.0001	IMPLEMENTACAO DO PROGRAMA BRASIL ALFABETIZADO				
12.367.0000.0000.0000	EDUCACAO ESPECIAL				
12.367.0105.0000.0000	MELHORIA DA QUALIDADE DA EDUCACAO BASICA				

CÓDIGO	ESPECIFICAÇÃO	PROGRAMA DE TRABALHO			
		OPERAÇÃO ESPECIAL	PROJETO	ATIVIDADE	TOTAL
12.367.0105.2114.0000	DESENVOLVIMENTO DAS POLITICAS DE EDUCACAO ESPECIAL				
12.367.0105.2114.0001	DESENVOLVIMENTO DAS POLITICAS DE EDUCACAO ESPECIAL				
12.367.0105.2114.0002	FORMACAO DE PROFISSIONAIS DA EDUCACAO ESPECIAL EM ATENDIMENTO EDUCACIONAL ESPECIALIZADO - AEE - EP/LOM- 1006/2020				
12.367.0105.2973.0000	CONVENIO COM INSTITUICOES DE ATENDIMENTO A CRIANCA E ADOLESCENTE COM NECESSIDADES ESPECIAIS				
12.367.0105.2973.0001	CONVENIO COM INSTITUICOES DE ATENDIMENTO A CRIANCA E ADOLESCENTE COM NECESSIDADES ESPECIAIS				
12.368.0000.0000.0000	EDUCACAO BASICA			122.429.333,10	122.429.333,10
12.368.0042.0000.0000	DESENVOLVIMENTO DO ENSINO FUNDAMENTAL			28.088.251,31	28.088.251,31
12.368.0042.2135.0000	GARANTIA DE ALIMENTACAO ESCOLAR - ENSINO FUNDAMENTAL - PNAEF			28.088.251,31	28.088.251,31
12.368.0042.2135.0001	GARANTIA DE ALIMENTACAO ESCOLAR - ENSINO FUNDAMENTAL - PNAEF			28.088.251,31	28.088.251,31
12.368.0082.0000.0000	GESTAO DE PESSOAS E VALORIZACAO DOS SERVIDORES				
12.368.0082.2130.0000	CENTRO DE FORMACAO, ASSISTENCIA E VALORIZACAO DO MAGISTERIO DE FORTALEZA - CEMAF				
12.368.0082.2130.0001	CENTRO DE FORMACAO, ASSISTENCIA E VALORIZACAO DO MAGISTERIO DE FORTALEZA - CEMAF				
12.368.0082.2789.0000	FORMACAO DOS PROFISSIONAIS DA EDUCACAO E QUALIFICACAO PERMANENTE DOS PROCESSOS DE TRABALHO				
12.368.0082.2789.0001	FORMACAO DOS PROFISSIONAIS DA EDUCACAO E QUALIFICACAO PERMANENTE DOS PROCESSOS DE TRABALHO				
12.368.0105.0000.0000	MELHORIA DA QUALIDADE DA EDUCACAO BASICA			94.341.081,79	94.341.081,79
12.368.0105.1523.0000	DESENVOLVIMENTO DO PROGRAMA DE SEGURANCA ESCOLAR				
12.368.0105.1523.0001	DESENVOLVIMENTO DO PROGRAMA DE SEGURANCA ESCOLAR				
12.368.0105.2115.0000	DESENVOLVIMENTO DAS POLITICAS DE ESPORTE E ARTE NAS ESCOLAS				
12.368.0105.2115.0001	DESENVOLVIMENTO DAS POLITICAS DE ESPORTE E ARTE NAS ESCOLAS				
12.368.0105.2122.0000	TRANSPORTE ESCOLAR			7.618.310,33	7.618.310,33
12.368.0105.2122.0001	TRANSPORTE ESCOLAR			7.618.310,33	7.618.310,33
12.368.0105.2131.0000	MANUTENCAO DAS ESCOLAS PELO PROGRAMA DE MANUTENCAO E DESENVOLVIMENTO DO ENSINO - PMDE			21.851.383,35	21.851.383,35
12.368.0105.2131.0001	MANUTENCAO DAS ESCOLAS PELO PROGRAMA DE MANUTENCAO E DESENVOLVIMENTO DO ENSINO - PMDE			21.851.383,35	21.851.383,35
12.368.0105.2139.0000	GARANTIA DE ALIMENTACAO ESCOLAR - AEE			580.682,52	580.682,52
12.368.0105.2139.0001	GARANTIA DE ALIMENTACAO ESCOLAR - AEE			580.682,52	580.682,52
12.368.0105.2160.0000	DESENVOLVIMENTO E AMPLIACAO DO PROGRAMA ESCOLA MUNICIPAL COM EXCELENCIA E DESEMPENHO -PMED			625.550,00	625.550,00
12.368.0105.2160.0001	DESENVOLVIMENTO E AMPLIACAO DO PROGRAMA ESCOLA MUNICIPAL COM EXCELENCIA E DESEMPENHO -PMED			625.550,00	625.550,00



PREFEITURA MUNICIPAL DE FORTALEZA  
ORÇAMENTO GERAL  
24901 - FUNDO MUNICIPAL DE EDUCACAO

EXERCÍCIO DE 2021

ANEXO 6

CÓDIGO	ESPECIFICAÇÃO	OPERAÇÃO ESPECIAL	PROGRAMA DE TRABALHO		TOTAL
			PROJETO	ATIVIDADE	
12.368.0105.2161.0000	AQUISICAO E DISTRIBUICAO DO FARDAMENTO ESCOLAR			5.031.339,16	5.031.339,16
12.368.0105.2161.0001	AQUISICAO E DISTRIBUICAO DO FARDAMENTO ESCOLAR			5.031.339,16	5.031.339,16
12.368.0105.2162.0000	AQUISICAO E DISTRIBUICAO DE CARTEIRA DE ESTUDANTE PARA ALUNOS DA REDE MUNICIPAL				
12.368.0105.2162.0001	AQUISICAO E DISTRIBUICAO DE CARTEIRA DE ESTUDANTE PARA ALUNOS DA REDE MUNICIPAL				
12.368.0105.2881.0000	DESENVOLVIMENTO DA GESTAO ESCOLAR			58.633.816,43	58.633.816,43
12.368.0105.2881.0001	DESENVOLVIMENTO DA GESTAO ESCOLAR			58.633.816,43	58.633.816,43
12.368.0193.0000.0000	DESENVOLVIMENTO DA POLITICA DE EDUCACAO EM TEMPO INTEGRAL				
12.368.0193.2136.0000	GARANTIA DE ALIMENTACAO ESCOLAR ENSINO FUNDAMENTAL - MAIS EDUCACAO				
12.368.0193.2136.0001	GARANTIA DE ALIMENTACAO ESCOLAR ENSINO FUNDAMENTAL - MAIS EDUCACAO				
12.846.0000.0000.0000	OUTROS ENCARGOS ESPECIAIS	130.740,30			
12.846.0012.0000.0000	ENCARGOS GERAIS DO MUNICIPIO	130.740,30			
12.846.0012.0017.0000	CONTRIBUICAO PARA FORMACAO DO PASEP	130.740,30			
12.846.0012.0017.0003	CONTRIBUICAO PARA FORMACAO DO PASEP	130.740,30			
12.846.0012.2348.0000	CUMPRIMENTO DE SENTENCAS JUDICIAIS				
12.846.0012.2348.0001	CUMPRIMENTO DE SENTENCAS JUDICIAIS				
	<b>TOTAL</b>	<b>130.740,30</b>	<b>143.572,95</b>	<b>1.940.063.099,51</b>	<b>1.940.337.412,76</b>

PREFEITURA MUNICIPAL DE FORTALEZA  
ORÇAMENTO GERAL  
24901 - FUNDO MUNICIPAL DE EDUCACAO

EXERCÍCIO DE 2021

ANEXO 7

CÓDIGO	ESPECIFICAÇÃO	PROGRAMA DE TRABALHO			TOTAL
		OPERAÇÃO ESPECIAL	PROJETO	ATIVIDADE	
12.000.0000.0000.0000	EDUCACAO	130.740,30	143.572,95	1.940.063.099,51	1.940.206.672,46
12.122.0000.0000.0000	ADMINISTRACAO GERAL			63.377.108,75	63.377.108,75
12.122.0001.0000.0000	GESTAO E MANUTENCAO			63.377.108,75	63.377.108,75
12.122.0001.1121.0000	REALIZACAO DA CONFERENCIA MUNICIPAL DE EDUCACAO				
12.122.0001.1121.0001	REALIZACAO DA CONFERENCIA MUNICIPAL DE EDUCACAO				
12.122.0001.1796.0000	AQUISICAO DE EQUIPAMENTOS, MOBILIARIOS E VEICULOS				
12.122.0001.1796.0039	AQUISICAO DE EQUIPAMENTOS, MOBILIARIOS E VEICULOS				
12.122.0001.2016.0000	MANUTENCAO E FUNCIONAMENTO ADMINISTRATIVO			8.146,26	8.146,26
12.122.0001.2016.0023	MANUTENCAO E FUNCIONAMENTO ADMINISTRATIVO			8.146,26	8.146,26
12.122.0001.2120.0000	MANUTENCAO DO CONSELHO MUNICIPAL DE EDUCACAO BASICA			3.040,00	3.040,00
12.122.0001.2120.0001	MANUTENCAO DO CONSELHO MUNICIPAL DE EDUCACAO BASICA			3.040,00	3.040,00
12.122.0001.2121.0000	MANUTENCAO DO FUNDO MUNICIPAL DE EDUCACAO BASICA				
12.122.0001.2121.0001	MANUTENCAO DO FUNDO MUNICIPAL DE EDUCACAO BASICA				
12.122.0001.2195.0000	REMUNERACAO DE PESSOAL ATIVO DO MUNICIPIO E ENCARGOS SOCIAIS			63.365.922,49	63.365.922,49
12.122.0001.2195.0023	REMUNERACAO DE PESSOAL ATIVO DO MUNICIPIO E ENCARGOS SOCIAIS			63.365.922,49	63.365.922,49
12.122.0001.2836.0000	MANUTENCAO DE PREDIOS PUBLICOS				
12.122.0001.2836.0001	MANUTENCAO DE PREDIOS PUBLICOS				
12.122.0082.0000.0000	GESTAO DE PESSOAS E VALORIZACAO DOS SERVIDORES				
12.122.0082.1125.0000	REALIZACAO DE CONCURSO PUBLICO E SELECAO DE PESSOAL				
12.122.0082.1125.0009	REALIZACAO DE CONCURSO PUBLICO E SELECAO DE PESSOAL				
12.122.0105.0000.0000	MELHORIA DA QUALIDADE DA EDUCACAO BASICA				
12.122.0105.1068.0000	DESENVOLVIMENTO DE PROJETOS EM PARCERIA PUBLICO - PRIVADA				
12.122.0105.1068.0002	DESENVOLVIMENTO DE PROJETOS EM PARCERIA - PUBLICO PRIVADA				
12.126.0000.0000.0000	TECNOLOGIA DA INFORMACAO		143.572,95		143.572,95
12.126.0001.0000.0000	GESTAO E MANUTENCAO		143.572,95		143.572,95
12.126.0001.1005.0000	AQUISICAO E IMPLANTACAO DE PRODUTOS E SERVICOS DE TI		143.572,95		143.572,95
12.126.0001.1005.0018	AQUISICAO E IMPLANTACAO DE PRODUTOS E SERVICOS DE TI		143.572,95		143.572,95
12.128.0000.0000.0000	FORMACAO DE RECURSOS HUMANOS				
12.128.0082.0000.0000	GESTAO DE PESSOAS E VALORIZACAO DOS SERVIDORES				
12.128.0082.2019.0000	CAPACITACAO DE SERVIDORES				
12.128.0082.2019.0012	CAPACITACAO DE SERVIDORES				
12.243.0000.0000.0000	ASSISTENCIA A CRIANCA E AO ADOLESCENTE			57.133.255,81	57.133.255,81
12.243.2020.0000.0000	ENFRENTAMENTO DE EMERGENCIA DE SAUDE DECORRENTE DO CORONAVIRUS			57.133.255,81	57.133.255,81
12.243.2020.2133.0000	ENFRENTAMENTO DA EMERGENCIA COVID19			57.133.255,81	57.133.255,81
12.243.2020.2133.0003	ENFRENTAMENTO DA EMERGENCIA COVID19			57.133.255,81	57.133.255,81
12.361.0000.0000.0000	ENSINO FUNDAMENTAL			1.405.469.936,96	1.405.469.936,96
12.361.0042.0000.0000	DESENVOLVIMENTO DO ENSINO FUNDAMENTAL			1.388.794.233,58	1.388.794.233,58
12.361.0042.2124.0000	MANUTENCAO E QUALIFICACAO DO ENSINO FUNDAMENTAL			288.395.072,50	288.395.072,50

CÓDIGO	ESPECIFICAÇÃO	OPERAÇÃO ESPECIAL	PROGRAMA DE TRABALHO		TOTAL
			PROJETO	ATIVIDADE	
12.361.0042.2124.0001	MANUTENCAO E QUALIFICACAO DO ENSINO FUNDAMENTAL			288.395.072,50	288.395.072,50
12.361.0042.2195.0000	REMUNERACAO DE PESSOAL ATIVO DO MUNICIPIO E ENCARGOS SOCIAIS			1.080.016.826,99	1.080.016.826,99
12.361.0042.2195.0024	REMUNERACAO DE PESSOAL ATIVO DO MUNICIPIO E ENCARGOS SOCIAIS			1.080.016.826,99	1.080.016.826,99
12.361.0042.2792.0000	MANUTENCAO E REPAROS DE EQUIPAMENTOS ESCOLARES			20.382.334,09	20.382.334,09
12.361.0042.2792.0001	MANUTENCAO E REPAROS DE EQUIPAMENTOS ESCOLARES			20.382.334,09	20.382.334,09
12.361.0193.0000.0000	DESENVOLVIMENTO DA POLITICA DE EDUCACAO EM TEMPO INTEGRAL			16.675.703,38	16.675.703,38
12.361.0193.2109.0000	MANUTENCAO DA POLITICA DE EDUCACAO INTEGRAL, EM TEMPO INTEGRAL			16.675.703,38	16.675.703,38
12.361.0193.2109.0001	MANUTENCAO DA POLITICA DE EDUCACAO INTEGRAL, EM TEMPO INTEGRAL			16.675.703,38	16.675.703,38
12.361.0193.2127.0000	DESENVOLVIMENTO DO PROGRAMA NOVO MAIS EDUCACAO				
12.361.0193.2127.0001	DESENVOLVIMENTO DO PROGRAMA NOVO MAIS EDUCACAO				
12.365.0000.0000.0000	EDUCACAO INFANTIL			288.668.543,36	288.668.543,36
12.365.0052.0000.0000	DESENVOLVIMENTO DA EDUCACAO INFANTIL			288.668.543,36	288.668.543,36
12.365.0052.2113.0000	GERENCIAMENTO E MANUTENCAO DAS POLITICAS DE EDUCACAO INFANTIL			64.083.783,45	64.083.783,45
12.365.0052.2113.0001	GERENCIAMENTO E MANUTENCAO DAS POLITICAS DE EDUCACAO INFANTIL			64.083.783,45	64.083.783,45
12.365.0052.2134.0000	GARANTIA DE ALIMENTACAO ESCOLAR - PRE-ESCOLAR - PNAEP			4.913.065,71	4.913.065,71
12.365.0052.2134.0001	GARANTIA DE ALIMENTACAO ESCOLAR - PRE-ESCOLAR - PNAEP			4.913.065,71	4.913.065,71
12.365.0052.2137.0000	GARANTIA DE ALIMENTACAO ESCOLAR CRECHE - PNAEC			5.326.138,04	5.326.138,04
12.365.0052.2137.0001	GARANTIA DE ALIMENTACAO ESCOLAR CRECHE - PNAEC			5.326.138,04	5.326.138,04
12.365.0052.2195.0000	REMUNERACAO DE PESSOAL ATIVO DO MUNICIPIO E ENCARGOS SOCIAIS			170.421.538,12	170.421.538,12
12.365.0052.2195.0025	REMUNERACAO DE PESSOAL ATIVO DO MUNICIPIO E ENCARGOS SOCIAIS			170.421.538,12	170.421.538,12
12.365.0052.2794.0000	MANUTENCAO E REPAROS DE CENTROS DE EDUCACAO INFANTIL			2.502.132,78	2.502.132,78
12.365.0052.2794.0001	MANUTENCAO E REPAROS DE CENTROS DE EDUCACAO INFANTIL			2.502.132,78	2.502.132,78
12.365.0052.2795.0000	APOIO A INSTITUICOES CONVENIADAS DE ATENDIMENTO A CRIANCAS DE 1 A 3 ANOS - CRECHES			41.421.885,26	41.421.885,26
12.365.0052.2795.0007	APOIO A INSTITUICOES CONVENIADAS DE ATENDIMENTO A CRIANCAS DE 1 A 3 ANOS - CRECHES- MUNICIPIO			41.421.885,26	41.421.885,26
12.366.0000.0000.0000	EDUCACAO DE JOVENS E ADULTOS			2.984.921,53	2.984.921,53
12.366.0043.0000.0000	EDUCACAO DE JOVENS E ADULTOS			2.984.921,53	2.984.921,53
12.366.0043.1134.0000	DESENVOLVIMENTO DO PROGRAMA NACIONAL DE INCLUSAO DE JOVENS - PROJovem				
12.366.0043.1134.0001	DESENVOLVIMENTO DO PROGRAMA NACIONAL DE INCLUSAO DE JOVENS - PROJovem				
12.366.0043.2138.0000	GARANTIA DE ALIMENTACAO ESCOLAR - EJA			717.145,00	717.145,00
12.366.0043.2138.0001	GARANTIA DE ALIMENTACAO ESCOLAR - EJA			717.145,00	717.145,00
12.366.0043.2157.0000	MANUTENCAO DA EDUCACAO DE JOVENS E ADULTOS			2.267.776,53	2.267.776,53
12.366.0043.2157.0001	MANUTENCAO DA EDUCACAO DE JOVENS E ADULTOS			2.267.776,53	2.267.776,53
12.366.0043.2158.0000	IMPLEMENTACAO DO PROGRAMA BRASIL ALFABETIZADO				
12.366.0043.2158.0001	IMPLEMENTACAO DO PROGRAMA BRASIL ALFABETIZADO				
12.367.0000.0000.0000	EDUCACAO ESPECIAL				
12.367.0105.0000.0000	MELHORIA DA QUALIDADE DA EDUCACAO BASICA				

CÓDIGO	ESPECIFICAÇÃO	OPERAÇÃO ESPECIAL	PROGRAMA DE TRABALHO		TOTAL
			PROJETO	ATIVIDADE	
12.367.0105.2114.0000	DESENVOLVIMENTO DAS POLITICAS DE EDUCACAO ESPECIAL				
12.367.0105.2114.0001	DESENVOLVIMENTO DAS POLITICAS DE EDUCACAO ESPECIAL				
12.367.0105.2114.0002	FORMACAO DE PROFISSIONAIS DA EDUCACAO ESPECIAL EM ATENDIMENTO EDUCACIONAL ESPECIALIZADO - AEE - EP/LOM- 1006/2020				
12.367.0105.2973.0000	CONVENIO COM INSTITUICOES DE ATENDIMENTO A CRIANCA E ADOLESCENTE COM NECESSIDADES ESPECIAIS				
12.367.0105.2973.0001	CONVENIO COM INSTITUICOES DE ATENDIMENTO A CRIANCA E ADOLESCENTE COM NECESSIDADES ESPECIAIS				
12.368.0000.0000.0000	EDUCACAO BASICA			122.429.333,10	122.429.333,10
12.368.0042.0000.0000	DESENVOLVIMENTO DO ENSINO FUNDAMENTAL			28.088.251,31	28.088.251,31
12.368.0042.2135.0000	GARANTIA DE ALIMENTACAO ESCOLAR - ENSINO FUNDAMENTAL - PNAEF			28.088.251,31	28.088.251,31
12.368.0042.2135.0001	GARANTIA DE ALIMENTACAO ESCOLAR - ENSINO FUNDAMENTAL - PNAEF			28.088.251,31	28.088.251,31
12.368.0082.0000.0000	GESTAO DE PESSOAS E VALORIZACAO DOS SERVIDORES				
12.368.0082.2130.0000	CENTRO DE FORMACAO, ASSISTENCIA E VALORIZACAO DO MAGISTERIO DE FORTALEZA - CEMAF				
12.368.0082.2130.0001	CENTRO DE FORMACAO, ASSISTENCIA E VALORIZACAO DO MAGISTERIO DE FORTALEZA - CEMAF				
12.368.0082.2789.0000	FORMACAO DOS PROFISSIONAIS DA EDUCACAO E QUALIFICACAO PERMANENTE DOS PROCESSOS DE TRABALHO				
12.368.0082.2789.0001	FORMACAO DOS PROFISSIONAIS DA EDUCACAO E QUALIFICACAO PERMANENTE DOS PROCESSOS DE TRABALHO				
12.368.0105.0000.0000	MELHORIA DA QUALIDADE DA EDUCACAO BASICA			94.341.081,79	94.341.081,79
12.368.0105.1523.0000	DESENVOLVIMENTO DO PROGRAMA DE SEGURANCA ESCOLAR				
12.368.0105.1523.0001	DESENVOLVIMENTO DO PROGRAMA DE SEGURANCA ESCOLAR				
12.368.0105.2115.0000	DESENVOLVIMENTO DAS POLITICAS DE ESPORTE E ARTE NAS ESCOLAS				
12.368.0105.2115.0001	DESENVOLVIMENTO DAS POLITICAS DE ESPORTE E ARTE NAS ESCOLAS				
12.368.0105.2122.0000	TRANSPORTE ESCOLAR			7.618.310,33	7.618.310,33
12.368.0105.2122.0001	TRANSPORTE ESCOLAR			7.618.310,33	7.618.310,33
12.368.0105.2131.0000	MANUTENCAO DAS ESCOLAS PELO PROGRAMA DE MANUTENCAO E DESENVOLVIMENTO DO ENSINO - PMDE			21.851.383,35	21.851.383,35
12.368.0105.2131.0001	MANUTENCAO DAS ESCOLAS PELO PROGRAMA DE MANUTENCAO E DESENVOLVIMENTO DO ENSINO - PMDE			21.851.383,35	21.851.383,35
12.368.0105.2139.0000	GARANTIA DE ALIMENTACAO ESCOLAR - AEE			580.682,52	580.682,52
12.368.0105.2139.0001	GARANTIA DE ALIMENTACAO ESCOLAR - AEE			580.682,52	580.682,52
12.368.0105.2160.0000	DESENVOLVIMENTO E AMPLIACAO DO PROGRAMA ESCOLA MUNICIPAL COM EXCELENCIA E DESEMPENHO -PMED			625.550,00	625.550,00
12.368.0105.2160.0001	DESENVOLVIMENTO E AMPLIACAO DO PROGRAMA ESCOLA MUNICIPAL COM EXCELENCIA E DESEMPENHO -PMED			625.550,00	625.550,00

PREFEITURA MUNICIPAL DE FORTALEZA  
ORÇAMENTO GERAL  
24901 - FUNDO MUNICIPAL DE EDUCACAO

EXERCÍCIO DE 2021

ANEXO 7

CÓDIGO	ESPECIFICAÇÃO	OPERAÇÃO ESPECIAL	PROGRAMA DE TRABALHO		TOTAL
			PROJETO	ATIVIDADE	
12.368.0105.2161.0000	AQUISICAO E DISTRIBUICAO DO FARDAMENTO ESCOLAR			5.031.339,16	5.031.339,16
12.368.0105.2161.0001	AQUISICAO E DISTRIBUICAO DO FARDAMENTO ESCOLAR			5.031.339,16	5.031.339,16
12.368.0105.2162.0000	AQUISICAO E DISTRIBUICAO DE CARTEIRA DE ESTUDANTE PARA ALUNOS DA REDE MUNICIPAL				
12.368.0105.2162.0001	AQUISICAO E DISTRIBUICAO DE CARTEIRA DE ESTUDANTE PARA ALUNOS DA REDE MUNICIPAL				
12.368.0105.2881.0000	DESENVOLVIMENTO DA GESTAO ESCOLAR			58.633.816,43	58.633.816,43
12.368.0105.2881.0001	DESENVOLVIMENTO DA GESTAO ESCOLAR			58.633.816,43	58.633.816,43
12.368.0193.0000.0000	DESENVOLVIMENTO DA POLITICA DE EDUCACAO EM TEMPO INTEGRAL				
12.368.0193.2136.0000	GARANTIA DE ALIMENTACAO ESCOLAR ENSINO FUNDAMENTAL - MAIS EDUCACAO				
12.368.0193.2136.0001	GARANTIA DE ALIMENTACAO ESCOLAR ENSINO FUNDAMENTAL - MAIS EDUCACAO				
12.846.0000.0000.0000	OUTROS ENCARGOS ESPECIAIS	130.740,30			
12.846.0012.0000.0000	ENCARGOS GERAIS DO MUNICIPIO	130.740,30			
12.846.0012.0017.0000	CONTRIBUICAO PARA FORMACAO DO PASEP	130.740,30			
12.846.0012.0017.0003	CONTRIBUICAO PARA FORMACAO DO PASEP	130.740,30			
12.846.0012.2348.0000	CUMPRIMENTO DE SENTENCAS JUDICIAIS				
12.846.0012.2348.0001	CUMPRIMENTO DE SENTENCAS JUDICIAIS				
<b>TOTAL</b>		<b>130.740,30</b>	<b>143.572,95</b>	<b>1.940.063.099,51</b>	<b>1.940.337.412,76</b>

PREFEITURA MUNICIPAL DE FORTALEZA  
ORÇAMENTO GERAL  
24901 - FUNDO MUNICIPAL DE EDUCACAO

EXERCÍCIO DE 2021

ANEXO 8

CÓDIGO	ESPECIFICAÇÃO	PROGRAMA DE TRABALHO		TOTAL
		ORDINÁRIO	VINCULADO	
12.000.0000.0000.0000	EDUCACAO			
12.122.0000.0000.0000	ADMINISTRACAO GERAL	84.205.266,25	1.856.132.146,47	1.940.337.412,76
12.122.0001.0000.0000	GESTAO E MANUTENCAO	26.045.006,27	37.332.102,48	63.377.108,75
12.122.0001.1121.0000	REALIZACAO DA CONFERENCIA MUNICIPAL DE EDUCACAO			
12.122.0001.1121.0001	REALIZACAO DA CONFERENCIA MUNICIPAL DE EDUCACAO			
12.122.0001.1796.0000	AQUISICAO DE EQUIPAMENTOS, MOBILIARIOS E VEICULOS			
12.122.0001.1796.0039	AQUISICAO DE EQUIPAMENTOS, MOBILIARIOS E VEICULOS			
12.122.0001.2016.0000	MANUTENCAO E FUNCIONAMENTO ADMINISTRATIVO	7.357,65	788,61	8.146,26
12.122.0001.2016.0023	MANUTENCAO E FUNCIONAMENTO ADMINISTRATIVO	7.357,65	788,61	8.146,26
12.122.0001.2120.0000	MANUTENCAO DO CONSELHO MUNICIPAL DE EDUCACAO BASICA		3.040,00	3.040,00
12.122.0001.2120.0001	MANUTENCAO DO CONSELHO MUNICIPAL DE EDUCACAO BASICA		3.040,00	3.040,00
12.122.0001.2121.0000	MANUTENCAO DO FUNDO MUNICIPAL DE EDUCACAO BASICA			
12.122.0001.2121.0001	MANUTENCAO DO FUNDO MUNICIPAL DE EDUCACAO BASICA			
12.122.0001.2195.0000	REMUNERACAO DE PESSOAL ATIVO DO MUNICIPIO E ENCARGOS SOCIAIS	26.037.648,62	37.328.273,87	63.365.922,49
12.122.0001.2195.0023	REMUNERACAO DE PESSOAL ATIVO DO MUNICIPIO E ENCARGOS SOCIAIS	26.037.648,62	37.328.273,87	63.365.922,49
12.122.0001.2836.0000	MANUTENCAO DE PREDIOS PUBLICOS			
12.122.0001.2836.0001	MANUTENCAO DE PREDIOS PUBLICOS			
12.122.0082.0000.0000	GESTAO DE PESSOAS E VALORIZACAO DOS SERVIDORES			
12.122.0082.1125.0000	REALIZACAO DE CONCURSO PUBLICO E SELECAO DE PESSOAL			
12.122.0082.1125.0009	REALIZACAO DE CONCURSO PUBLICO E SELECAO DE PESSOAL			
12.122.0105.0000.0000	MELHORIA DA QUALIDADE DA EDUCACAO BASICA			
12.122.0105.1068.0000	DESENVOLVIMENTO DE PROJETOS EM PARCERIA PUBLICO - PRIVADA			
12.122.0105.1068.0002	DESENVOLVIMENTO DE PROJETOS EM PARCERIA - PUBLICO PRIVADA			
12.126.0000.0000.0000	TECNOLOGIA DA INFORMACAO		143.572,95	143.572,95
12.126.0001.0000.0000	GESTAO E MANUTENCAO		143.572,95	143.572,95
12.126.0001.1005.0000	AQUISICAO E IMPLANTACAO DE PRODUTOS E SERVICOS DE TI		143.572,95	143.572,95
12.126.0001.1005.0018	AQUISICAO E IMPLANTACAO DE PRODUTOS E SERVICOS DE TI		143.572,95	143.572,95
12.128.0000.0000.0000	FORMACAO DE RECURSOS HUMANOS			
12.128.0082.0000.0000	GESTAO DE PESSOAS E VALORIZACAO DOS SERVIDORES			
12.128.0082.2019.0000	CAPACITACAO DE SERVIDORES			
12.128.0082.2019.0012	CAPACITACAO DE SERVIDORES			
12.243.0000.0000.0000	ASSISTENCIA A CRIANCA E AO ADOLESCENTE	57.133.255,81		57.133.255,81
12.243.2020.0000.0000	ENFRENTAMENTO DE EMERGENCIA DE SAUDE DECORRENTE DO CORONAVIRUS	57.133.255,81		57.133.255,81
12.243.2020.2133.0000	ENFRENTAMENTO DA EMERGENCIA COVID19	57.133.255,81		57.133.255,81
12.243.2020.2133.0003	ENFRENTAMENTO DA EMERGENCIA COVID19	57.133.255,81		57.133.255,81
12.361.0000.0000.0000	ENSINO FUNDAMENTAL	2.977,00	1.405.466.959,96	1.405.469.936,96
12.361.0042.0000.0000	DESENVOLVIMENTO DO ENSINO FUNDAMENTAL	2.977,00	1.388.791.256,58	1.388.794.233,58
12.361.0042.2124.0000	MANUTENCAO E QUALIFICACAO DO ENSINO FUNDAMENTAL	2.977,00	288.392.095,50	288.395.072,50
12.361.0042.2124.0001	MANUTENCAO E QUALIFICACAO DO ENSINO FUNDAMENTAL	2.977,00	288.392.095,50	288.395.072,50

PREFEITURA MUNICIPAL DE FORTALEZA  
ORÇAMENTO GERAL  
24901 - FUNDO MUNICIPAL DE EDUCACAO

EXERCÍCIO DE 2021

ANEXO 8

CÓDIGO	ESPECIFICAÇÃO	PROGRAMA DE TRABALHO		TOTAL
		ORDINÁRIO	VINCULADO	
12.361.0042.2195.0000	REMUNERACAO DE PESSOAL ATIVO DO MUNICIPIO E ENCARGOS SOCIAIS		1.080.016.826,99	1.080.016.826,99
12.361.0042.2195.0024	REMUNERACAO DE PESSOAL ATIVO DO MUNICIPIO E ENCARGOS SOCIAIS		1.080.016.826,99	1.080.016.826,99
12.361.0042.2792.0000	MANUTENCAO E REPAROS DE EQUIPAMENTOS ESCOLARES		20.382.334,09	20.382.334,09
12.361.0042.2792.0001	MANUTENCAO E REPAROS DE EQUIPAMENTOS ESCOLARES		20.382.334,09	20.382.334,09
12.361.0193.0000.0000	DESENVOLVIMENTO DA POLITICA DE EDUCACAO EM TEMPO INTEGRAL		16.675.703,38	16.675.703,38
12.361.0193.2109.0000	MANUTENCAO DA POLITICA DE EDUCACAO INTEGRAL, EM TEMPO INTEGRAL		16.675.703,38	16.675.703,38
12.361.0193.2109.0001	MANUTENCAO DA POLITICA DE EDUCACAO INTEGRAL, EM TEMPO INTEGRAL		16.675.703,38	16.675.703,38
12.361.0193.2127.0000	DESENVOLVIMENTO DO PROGRAMA NOVO MAIS EDUCACAO			
12.361.0193.2127.0001	DESENVOLVIMENTO DO PROGRAMA NOVO MAIS EDUCACAO			
12.365.0000.0000.0000	EDUCACAO INFANTIL		288.668.543,36	288.668.543,36
12.365.0052.0000.0000	DESENVOLVIMENTO DA EDUCACAO INFANTIL		288.668.543,36	288.668.543,36
12.365.0052.2113.0000	GERENCIAMENTO E MANUTENCAO DAS POLITICAS DE EDUCACAO INFANTIL		64.083.783,45	64.083.783,45
12.365.0052.2113.0001	GERENCIAMENTO E MANUTENCAO DAS POLITICAS DE EDUCACAO INFANTIL		64.083.783,45	64.083.783,45
12.365.0052.2134.0000	GARANTIA DE ALIMENTACAO ESCOLAR - PRE-ESCOLAR - PNAEP		4.913.065,71	4.913.065,71
12.365.0052.2134.0001	GARANTIA DE ALIMENTACAO ESCOLAR - PRE-ESCOLAR - PNAEP		4.913.065,71	4.913.065,71
12.365.0052.2137.0000	GARANTIA DE ALIMENTACAO ESCOLAR CRECHE - PNAEC		5.326.138,04	5.326.138,04
12.365.0052.2137.0001	GARANTIA DE ALIMENTACAO ESCOLAR CRECHE - PNAEC		5.326.138,04	5.326.138,04
12.365.0052.2195.0000	REMUNERACAO DE PESSOAL ATIVO DO MUNICIPIO E ENCARGOS SOCIAIS		170.421.538,12	170.421.538,12
12.365.0052.2195.0025	REMUNERACAO DE PESSOAL ATIVO DO MUNICIPIO E ENCARGOS SOCIAIS		170.421.538,12	170.421.538,12
12.365.0052.2794.0000	MANUTENCAO E REPAROS DE CENTROS DE EDUCACAO INFANTIL		2.502.132,78	2.502.132,78
12.365.0052.2794.0001	MANUTENCAO E REPAROS DE CENTROS DE EDUCACAO INFANTIL		2.502.132,78	2.502.132,78
12.365.0052.2795.0000	APOIO A INSTITUICOES CONVENIADAS DE ATENDIMENTO A CRIANCAS DE 1 A 3 ANOS - CRECHES		41.421.885,26	41.421.885,26
12.365.0052.2795.0007	APOIO A INSTITUICOES CONVENIADAS DE ATENDIMENTO A CRIANCAS DE 1 A 3 ANOS -CRECHES-MUNICIPIO		41.421.885,26	41.421.885,26
12.366.0000.0000.0000	EDUCACAO DE JOVENS E ADULTOS		2.984.921,53	2.984.921,53
12.366.0043.0000.0000	EDUCACAO DE JOVENS E ADULTOS		2.984.921,53	2.984.921,53
12.366.0043.1134.0000	DESENVOLVIMENTO DO PROGRAMA NACIONAL DE INCLUSAO DE JOVENS - PROJovem			
12.366.0043.1134.0001	DESENVOLVIMENTO DO PROGRAMA NACIONAL DE INCLUSAO DE JOVENS - PROJovem			
12.366.0043.2138.0000	GARANTIA DE ALIMENTACAO ESCOLAR - EJA		717.145,00	717.145,00
12.366.0043.2138.0001	GARANTIA DE ALIMENTACAO ESCOLAR - EJA		717.145,00	717.145,00
12.366.0043.2157.0000	MANUTENCAO DA EDUCACAO DE JOVENS E ADULTOS		2.267.776,53	2.267.776,53
12.366.0043.2157.0001	MANUTENCAO DA EDUCACAO DE JOVENS E ADULTOS		2.267.776,53	2.267.776,53
12.366.0043.2158.0000	IMPLEMENTACAO DO PROGRAMA BRASIL ALFABETIZADO			
12.366.0043.2158.0001	IMPLEMENTACAO DO PROGRAMA BRASIL ALFABETIZADO			
12.367.0000.0000.0000	EDUCACAO ESPECIAL			
12.367.0105.0000.0000	MELHORIA DA QUALIDADE DA EDUCACAO BASICA			
12.367.0105.2114.0000	DESENVOLVIMENTO DAS POLITICAS DE EDUCACAO ESPECIAL			
12.367.0105.2114.0001	DESENVOLVIMENTO DAS POLITICAS DE EDUCACAO ESPECIAL			
12.367.0105.2114.0002	FORMACAO DE PROFISSIONAIS DA EDUCACAO ESPECIAL EM ATENDIMENTO EDUCACIONAL ESPECIALIZADO - AEE - EP/LOM- 1006/2020			

PREFEITURA MUNICIPAL DE FORTALEZA  
ORÇAMENTO GERAL  
24901 - FUNDO MUNICIPAL DE EDUCACAO

EXERCÍCIO DE 2021

ANEXO 8

CÓDIGO	ESPECIFICAÇÃO	PROGRAMA DE TRABALHO		TOTAL
		ORDINÁRIO	VINCULADO	
12.367.0105.2973.0000	CONVENIO COM INSTITUICOES DE ATENDIMENTO A CRIANCA E ADOLESCENTE COM NECESSIDADES ESPECIAIS			
12.367.0105.2973.0001	CONVENIO COM INSTITUICOES DE ATENDIMENTO A CRIANCA E ADOLESCENTE COM NECESSIDADES ESPECIAIS			
12.368.0000.0000.0000	EDUCACAO BASICA	1.024.027,21	121.405.305,89	122.429.333,10
12.368.0042.0000.0000	DESENVOLVIMENTO DO ENSINO FUNDAMENTAL	999.799,93	27.088.451,38	28.088.251,31
12.368.0042.2135.0000	GARANTIA DE ALIMENTACAO ESCOLAR - ENSINO FUNDAMENTAL - PNAEF	999.799,93	27.088.451,38	28.088.251,31
12.368.0042.2135.0001	GARANTIA DE ALIMENTACAO ESCOLAR - ENSINO FUNDAMENTAL - PNAEF	999.799,93	27.088.451,38	28.088.251,31
12.368.0082.0000.0000	GESTAO DE PESSOAS E VALORIZACAO DOS SERVIDORES			
12.368.0082.2130.0000	CENTRO DE FORMACAO, ASSISTENCIA E VALORIZACAO DO MAGISTERIO DE FORTALEZA - CEMAF			
12.368.0082.2130.0001	CENTRO DE FORMACAO, ASSISTENCIA E VALORIZACAO DO MAGISTERIO DE FORTALEZA - CEMAF			
12.368.0082.2789.0000	FORMACAO DOS PROFISSIONAIS DA EDUCACAO E QUALIFICACAO PERMANENTE DOS PROCESSOS DE TRABALHO			
12.368.0082.2789.0001	FORMACAO DOS PROFISSIONAIS DA EDUCACAO E QUALIFICACAO PERMANENTE DOS PROCESSOS DE TRABALHO			
12.368.0105.0000.0000	MELHORIA DA QUALIDADE DA EDUCACAO BASICA	24.227,28	94.316.854,51	94.341.081,79
12.368.0105.1523.0000	DESENVOLVIMENTO DO PROGRAMA DE SEGURANCA ESCOLAR			
12.368.0105.1523.0001	DESENVOLVIMENTO DO PROGRAMA DE SEGURANCA ESCOLAR			
12.368.0105.2115.0000	DESENVOLVIMENTO DAS POLITICAS DE ESPORTE E ARTE NAS ESCOLAS			
12.368.0105.2115.0001	DESENVOLVIMENTO DAS POLITICAS DE ESPORTE E ARTE NAS ESCOLAS			
12.368.0105.2122.0000	TRANSPORTE ESCOLAR		7.618.310,33	7.618.310,33
12.368.0105.2122.0001	TRANSPORTE ESCOLAR		7.618.310,33	7.618.310,33
12.368.0105.2131.0000	MANUTENCAO DAS ESCOLAS PELO PROGRAMA DE MANUTENCAO E DESENVOLVIMENTO DO ENSINO - PMDE		21.851.383,35	21.851.383,35
12.368.0105.2131.0001	MANUTENCAO DAS ESCOLAS PELO PROGRAMA DE MANUTENCAO E DESENVOLVIMENTO DO ENSINO - PMDE		21.851.383,35	21.851.383,35
12.368.0105.2139.0000	GARANTIA DE ALIMENTACAO ESCOLAR - AEE		580.682,52	580.682,52
12.368.0105.2139.0001	GARANTIA DE ALIMENTACAO ESCOLAR - AEE		580.682,52	580.682,52
12.368.0105.2160.0000	DESENVOLVIMENTO E AMPLIACAO DO PROGRAMA ESCOLA MUNICIPAL COM EXCELENCIA E DESEMPENHO -PMED		625.550,00	625.550,00
12.368.0105.2160.0001	DESENVOLVIMENTO E AMPLIACAO DO PROGRAMA ESCOLA MUNICIPAL COM EXCELENCIA E DESEMPENHO -PMED		625.550,00	625.550,00
12.368.0105.2161.0000	AQUISICAO E DISTRIBUICAO DO FARDAMENTO ESCOLAR		5.031.339,16	5.031.339,16
12.368.0105.2161.0001	AQUISICAO E DISTRIBUICAO DO FARDAMENTO ESCOLAR		5.031.339,16	5.031.339,16
12.368.0105.2162.0000	AQUISICAO E DISTRIBUICAO DE CARTEIRA DE ESTUDANTE PARA ALUNOS DA REDE MUNICIPAL			
12.368.0105.2162.0001	AQUISICAO E DISTRIBUICAO DE CARTEIRA DE ESTUDANTE PARA ALUNOS DA REDE MUNICIPAL			
12.368.0105.2881.0000	DESENVOLVIMENTO DA GESTAO ESCOLAR	24.227,28	58.609.589,15	58.633.816,43
12.368.0105.2881.0001	DESENVOLVIMENTO DA GESTAO ESCOLAR	24.227,28	58.609.589,15	58.633.816,43
12.368.0193.0000.0000	DESENVOLVIMENTO DA POLITICA DE EDUCACAO EM TEMPO INTEGRAL			
12.368.0193.2136.0000	GARANTIA DE ALIMENTACAO ESCOLAR ENSINO FUNDAMENTAL - MAIS EDUCACAO			
12.368.0193.2136.0001	GARANTIA DE ALIMENTACAO ESCOLAR ENSINO FUNDAMENTAL - MAIS EDUCACAO			



PREFEITURA MUNICIPAL DE FORTALEZA  
ORÇAMENTO GERAL  
24901 - FUNDO MUNICIPAL DE EDUCACAO

EXERCÍCIO DE 2021

ANEXO 8

CÓDIGO	ESPECIFICAÇÃO	PROGRAMA DE TRABALHO		TOTAL
		ORDINÁRIO	VINCULADO	
12.846.0000.0000.0000	OUTROS ENCARGOS ESPECIAIS		130.740,30	130.740,30
12.846.0012.0000.0000	ENCARGOS GERAIS DO MUNICIPIO		130.740,30	130.740,30
12.846.0012.0017.0000	CONTRIBUICAO PARA FORMACAO DO PASEP		130.740,30	130.740,30
12.846.0012.0017.0003	CONTRIBUICAO PARA FORMACAO DO PASEP		130.740,30	130.740,30
12.846.0012.2348.0000	CUMPRIMENTO DE SENTENCAS JUDICIAIS			
12.846.0012.2348.0001	CUMPRIMENTO DE SENTENCAS JUDICIAIS			
	<b>TOTAL</b>	<b>84.205.266,29</b>	<b>1.856.132.146,47</b>	<b>1.940.337.412,76</b>

PREFEITURA MUNICIPAL DE FORTALEZA  
24901 - FUNDO MUNICIPAL DE EDUCACAO  
ORÇAMENTO GERAL

DEMONSTRATIVO DAS DESPESAS POR ÓRGÃO E FUNÇÃO

EXERCÍCIO DE 2021

ANEXO 9

	LEGISLATIVA	JUDICIARIA	ESSENCIAL A JUSTICA	ADMINISTRACAO
FUNDO MUNICIPAL DE EDUCACAO	-	-	-	-
	SEGURANCA PUBLICA	ASSISTENCIA SOCIAL	PREVIDENCIA SOCIAL	SAUDE
FUNDO MUNICIPAL DE EDUCACAO	-	-	-	-
	TRABALHO	EDUCACAO	CULTURA	DIREITOS DA CIDADANIA
FUNDO MUNICIPAL DE EDUCACAO	-	1.940.337.412,76	-	-
	URBANISMO	HABITACAO	SANEAMENTO	GESTAO AMBIENTAL
FUNDO MUNICIPAL DE EDUCACAO	-	-	-	-
	CIENCIA E TECNOLOGIA	AGRICULTURA	COMERCIO E SERVICOS	COMUNICACOES
FUNDO MUNICIPAL DE EDUCACAO	-	-	-	-
	ENERGIA	DESPORTO E LAZER	ENCARGOS ESPECIAIS	RESERVA DE CONTINGENCIA
FUNDO MUNICIPAL DE EDUCACAO	-	-	-	-
<b>TOTAL</b>				<b>1.940.337.412,76</b>

PREFEITURA MUNICIPAL DE FORTALEZA  
DEMONSTRATIVO DA RECEITA ORÇADA COM A ARRECADADA - ANEXO 10 DA LEI 4.320/64  
24901 - FUNDO MUNICIPAL DE EDUCACAO

Exercício 2021

Código da Receita	Descrição da Receita	Previsão	Arrecadado	Diferença	
				Para Mais	Para Menos
1000000000	RECEITAS CORRENTES	1.107.239.649,00	1.341.261.562,40	234.021.913,40	
1300000000	RECEITA PATRIMONIAL	620.558,00	9.715.244,15	9.094.686,15	
1320000000	VALORES MOBILIARIOS	620.558,00	9.715.244,15	9.094.686,15	
1321000000	JUROS E CORRECOES MONETARIAS	620.558,00	9.715.244,15	9.094.686,15	
1321001000	REMUNERACAO DE DEPOSITOS BANCARIOS	620.558,00	9.715.244,15	9.094.686,15	
1321001100	REMUNERACAO DE DEPOSITOS BANCARIOS - PRINCIPAL	620.558,00	9.715.244,15	9.094.686,15	
1700000000	TRANSFERENCIAS CORRENTES	1.106.619.091,00	1.326.866.164,81	220.247.073,81	
1710000000	TRANSFERENCIAS DA UNIAO E DE SUAS ENTIDADES	311.420.708,00	436.450.890,16	125.030.182,16	
1718000000	TRANSFERENCIAS DA UNIAO - ESPECIFICAS DE ESTADOS, DF E MUNICIPIOS	311.420.708,00	436.450.890,16	125.030.182,16	
1718050000	TRANSFERENCIAS DE RECURSOS DO FUNDO NACIONAL DO DESENVOLVIMENTO DA EDUCACAO - FNDE	74.708.361,00	75.532.828,01	824.467,01	
1718051000	TRANSFERENCIAS DO SALARIO-EDUCACAO	39.516.281,00	37.640.239,83		1.876.041,17
1718051100	TRANSFERENCIAS DO SALARIO-EDUCACAO - PRINCIPAL	39.516.281,00	37.640.239,83		1.876.041,17
1718053000	TRANSFERENCIAS DIRETAS DO FNDE REFERENTES AO PROGRAMA NACIONAL DE ALIMENTACAO ESCOLAR - PNAE	33.692.080,00	37.790.209,60	4.098.129,60	
1718053100	TRANSFERENCIAS DIRETAS DO FNDE REFERENTES AO PROGRAMA NACIONAL DE ALIMENTACAO ESCOLAR - PNAE - PRINCIPAL	33.692.080,00	37.790.209,60	4.098.129,60	
1718054000	TRANSFERENCIAS DIRETAS DO FNDE REFERENTES AO PROGRAMA NACIONAL DE APOIO AO TRANSPORTE DO ESCOLAR - PNATE	-	6.077,84	6.077,84	
1718054100	TRANSFERENCIAS DIRETAS DO FNDE REFERENTES AO PROGRAMA NACIONAL DE APOIO AO TRANSPORTE DO ESCOLAR - PNATE - PRINCIPAL	-	6.077,84	6.077,84	
1718059000	OUTRAS TRANSFERENCIAS DIRETAS DO FUNDO NACIONAL DO DESENVOLVIMENTO DA EDUCACAO - FNDE	1.500.000,00	96.300,74		1.403.699,26
1718059100	OUTRAS TRANSFERENCIAS DIRETAS DO FUNDO NACIONAL DO DESENVOLVIMENTO DA EDUCACAO - FNDE - PRINCIPAL	1.500.000,00	96.300,74		1.403.699,26
1718090000	TRANSFERENCIAS DE RECURSOS DE COMPLEMENTACAO DA UNIAO AO FUNDO DE MANUTENCAO E DESENVOLVIMENTO DA EDUCACAO BASICA E DE VALORIZACAO DOS PROFISSIONAIS DA EDUCACAO - FUNDEB	236.712.347,00	360.918.062,15	124.205.715,15	
1718091000	TRANSFERENCIAS DE RECURSOS DA COMPLEMENTACAO DA UNIAO AO FUNDO DE MANUTENCAO E DESENVOLVIMENTO DA EDUCACAO BASICA E DE VALORIZACAO DOS PROFISSIONAIS DA EDUCACAO - FUNDEB	236.712.347,00	360.918.062,15	124.205.715,15	
1718091100	TRANSFERENCIAS DE RECURSOS DA COMPLEMENTACAO DA UNIAO AO FUNDO DE MANUTENCAO E DESENVOLVIMENTO DA EDUCACAO BASICA E DE VALORIZACAO DOS PROFISSIONAIS DA EDUCACAO - FUNDEB - PRINCIPAL	236.712.347,00	360.918.062,15	124.205.715,15	
1750000000	TRANSFERENCIAS DE OUTRAS INSTITUICOES PUBLICAS	795.198.383,00	890.415.274,65	95.216.891,65	
1758000000	TRANSFERENCIAS DE OUTRAS INSTITUICOES PUBLICAS - ESPECIFICAS DE ESTADOS, DF E MUNICIPIOS	795.198.383,00	890.415.274,65	95.216.891,65	
1758010000	TRANSFERENCIAS DE RECURSOS DO FUNDO DE MANUTENCAO E DESENVOLVIMENTO DA EDUCACAO BASICA E DE VALORIZACAO DOS PROFISSIONAIS DA EDUCACAO - FUNDEB	795.198.383,00	890.415.274,65	95.216.891,65	
1758011000	TRANSFERENCIAS DE RECURSOS DO FUNDO DE MANUTENCAO E DESENVOLVIMENTO DA EDUCACAO BASICA E DE VALORIZACAO DOS PROFISSIONAIS DA EDUCACAO - FUNDEB	795.198.383,00	890.415.274,65	95.216.891,65	
1758011100	TRANSFERENCIAS DE RECURSOS DO FUNDO DE MANUTENCAO E DESENVOLVIMENTO DA EDUCACAO BASICA E DE VALORIZACAO DOS PROFISSIONAIS DA EDUCACAO - FUNDEB - PRINCIPAL	795.198.383,00	890.415.274,65	95.216.891,65	
1900000000	OUTRAS RECEITAS CORRENTES	-	4.680.153,44	4.680.153,44	

PREFEITURA MUNICIPAL DE FORTALEZA  
DEMONSTRATIVO DA RECEITA ORÇADA COM A ARRECADADA - ANEXO 10 DA LEI 4.320/64  
24901 - FUNDO MUNICIPAL DE EDUCACAO

Exercício 2021

Código da Receita	Descrição da Receita	Previsão	Arrecadado	Diferença	
				Para Mais	Para Menos
1920000000	INDENIZACOES, RESTITUICOES E RESSARCIMENTOS	-	4.680.153,44	4.680.153,44	
1922000000	RESTITUICOES	-	4.680.153,44	4.680.153,44	
1922990000	OUTRAS RESTITUICOES	-	4.680.153,44	4.680.153,44	
1922991000	OUTRAS RESTITUICOES	-	4.680.153,44	4.680.153,44	
1922991100	OUTRAS RESTITUICOES - PRINCIPAL	-	4.680.153,44	4.680.153,44	
1922991199	OUTRAS RESTITUICOES - PRINCIPAL - DEMAIS RESTITUICOES	-	4.680.153,44	4.680.153,44	
1990000000	DEMAIS RECEITAS CORRENTES	-	-		
1990990000	OUTRAS RECEITAS	-	-		
1990991000	OUTRAS RECEITAS - PRIMARIAS	-	-		
1990991100	OUTRAS RECEITAS - PRIMARIAS - PRINCIPAL	-	-		
2000000000	RECEITAS DE CAPITAL	53.284.044,00	316.938,07		52.967.105,93
2400000000	TRANSFERENCIAS DE CAPITAL	53.284.044,00	316.938,07		52.967.105,93
2410000000	TRANSFERENCIAS DA UNIAO E DE SUAS ENTIDADES	51.270.828,00	316.938,07		50.953.889,93
2418000000	TRANSFERENCIAS DA UNIAO - ESPECIFICAS DE ESTADOS, DF E MUNICIPIOS	51.270.828,00	316.938,07		50.953.889,93
2418050000	TRANSFERENCIAS DE RECURSOS DESTINADOS A PROGRAMAS DE EDUCACAO	51.270.828,00	316.938,07		50.953.889,93
2418051000	TRANSFERENCIAS DE RECURSOS DESTINADOS A PROGRAMAS DE EDUCACAO	51.270.828,00	316.938,07		50.953.889,93
2418051100	TRANSFERENCIAS DE RECURSOS DESTINADOS A PROGRAMAS DE EDUCACAO - PRINCIPAL	51.270.828,00	316.938,07		50.953.889,93
2418100000	TRANSFERENCIA DE CONVENIOS DA UNIAO E DE SUAS ENTIDADES	-	-		
2418102000	TRANSFERENCIAS DE CONVENIO DA UNIAO DESTINADAS A PROGRAMAS DE EDUCACAO	-	-		
2418102100	TRANSFERENCIAS DE CONVENIO DA UNIAO DESTINADAS A PROGRAMAS DE EDUCACAO - PRINCIPAL	-	-		
2420000000	TRANSFERENCIAS DOS ESTADOS E DO DISTRITO FEDERAL E DE SUAS ENTIDADES	2.013.216,00	-		2.013.216,00
2428000000	TRANSFERENCIAS DOS ESTADOS, DISTRITO FEDERAL, E DE SUAS ENTIDADES	2.013.216,00	-		2.013.216,00
2428100000	TRANSFERENCIAS DE CONVENIOS DOS ESTADOS E DO DISTRITO FEDERAL E DE SUAS ENTIDADES	2.013.216,00	-		2.013.216,00
2428109000	OUTRAS TRANSFERENCIAS DE CONVENIO DOS ESTADOS	2.013.216,00	-		2.013.216,00
2428109100	OUTRAS TRANSFERENCIAS DE CONVENIO DOS ESTADOS - PRINCIPAL	2.013.216,00	-		2.013.216,00
951000000000	DEDUCOES DO FUNDEB	- 500.899.707,00	-	500.899.707,00	
951718012100	DEDUÇÃO DE RECEITA COTA-PARTE DO FUNDO DE PARTICIPACAO DOS MUNICIPIOS - COTA MENSAL - PRINCIPAL	- 199.649.083,00	-	199.649.083,00	
951718015100	DEDUÇÃO DE RECEITA COTA-PARTE DO IMPOSTO SOBRE A PROPRIEDADE TERRITORIAL RURAL - PRINCIPAL	- 24.101,00	-	24.101,00	
951728011100	DEDUCAO PARA A FORMACAO DO FUNDEB - COTA-PARTE DO ICMS - PRINCIPAL	- 234.888.191,00	-	234.888.191,00	
951728012100	DEDUCAO PARA A FORMACAO DO FUNDEB - COTA-PARTE DO IPVA - PRINCIPAL	- 65.286.360,00	-	65.286.360,00	
951728013100	DEDUCAO PARA A FORMACAO DO FUNDEB - COTA-PARTE DO IPI - MUNICIPIOS - PRINCIPAL	- 1.051.972,00	-	1.051.972,00	
<b>Total:</b>		<b>659.623.986,00</b>	<b>1.341.578.500,47</b>	<b>734.921.620,40</b>	<b>52.967.105,93</b>

NATUREZA DA DESPESA

CÓDIGO	ESPECIFICAÇÃO	CRÉDITOS ORÇAMENTÁRIOS E SUPLEMENTARES	CRÉDITOS ESPECIAIS E EXTRAORDINÁRIOS	TOTAL	REALIZADA EMPENHADA NO ANO	DIFERENÇA SALDO A EMPENHAR
3.0.0.0.00	DESPESAS CORRENTES	1.915.056.705,00	791.000,00	1.915.847.705,00	1.833.328.705,42	82.518.999,58
3.1.0.0.00	PESSOAL E ENCARGOS SOCIAIS	1.330.487.885,00		1.330.487.885,00	1.313.804.287,60	16.683.597,40
3.3.0.0.00	OUTRAS DESPESAS CORRENTES	584.568.820,00	791.000,00	585.359.820,00	519.524.417,82	65.835.402,18
4.0.0.0.00	DESPESAS DE CAPITAL	118.808.768,00	300.000,00	119.108.768,00	107.008.707,34	12.100.060,66
4.4.0.0.00	INVESTIMENTOS	118.807.768,00	300.000,00	119.107.768,00	107.008.707,34	12.099.060,66
4.5.0.0.00	INVERSOES FINANCEIRAS	1.000,00		1.000,00		1.000,00
	<b>TOTAL</b>	<b>2.033.865.473,00</b>	<b>1.091.000,00</b>	<b>2.034.956.473,00</b>	<b>1.940.337.412,76</b>	<b>94.619.060,24</b>

BALANÇO ORÇAMENTÁRIO  
24901 - FUNDO MUNICIPAL DE EDUCACAO  
EXERCÍCIO: 2021 PERÍODO (ATÉ MÊS): DEZEMBRO

RECEITAS ORÇAMENTÁRIAS	PREVISÃO INICIAL (a)	PREVISÃO ATUALIZADA (b)	RECEITAS REALIZADAS (c)	SALDO (d) = (c-b)
<b>RECEITAS CORRENTES (I)</b>	<b>606.339.942,00</b>	<b>780.692.854,00</b>	<b>1.341.261.562,40</b>	<b>560.568.708,40</b>
Impostos, Taxas e Contribuições de Melhoria	-	-	-	-
Receita de Contribuições	-	-	-	-
Receita Patrimonial	620.558,00	620.558,00	9.715.244,15	9.094.686,15
Receita Agropecuária	-	-	-	-
Receita Industrial	-	-	-	-
Receita de Serviços	-	-	-	-
Transferências Correntes	605.719.384,00	780.072.296,00	1.326.866.164,81	546.793.868,81
Outras Receitas Correntes	-	-	4.680.153,44	4.680.153,44
<b>RECEITAS DE CAPITAL (II)</b>	<b>53.284.044,00</b>	<b>53.284.044,00</b>	<b>316.938,07</b>	<b>- 52.967.105,93</b>
Operações de Crédito	-	-	-	-
Alienação de Bens	-	-	-	-
Amortização de Empréstimos	-	-	-	-
Transferências de Capital	53.284.044,00	53.284.044,00	316.938,07	- 52.967.105,93
Outras Receitas de Capital	-	-	-	-
<b>SUBTOTAL DAS RECEITAS (III) = (I + II)</b>	<b>659.623.986,00</b>	<b>833.976.898,00</b>	<b>1.341.578.500,47</b>	<b>507.601.602,47</b>
<b>OPERAÇÕES DE CRÉDITO / REFINANCIAMENTO (IV)</b>	-	-	-	-
Operações de Crédito Internas	-	-	-	-
Mobiliária	-	-	-	-
Contratual	-	-	-	-
Operações de Crédito Externas	-	-	-	-
Mobiliária	-	-	-	-
Contratual	-	-	-	-
<b>SUBTOTAL COM REFINANCIAMENTO (V) = (III + IV)</b>	<b>659.623.986,00</b>	<b>833.976.898,00</b>	<b>1.341.578.500,47</b>	<b>507.601.602,47</b>
<b>REPASSES RECEBIDOS (VI)</b>	<b>1.161.816.098,00</b>	<b>1.155.566.920,00</b>	<b>662.423.364,46</b>	<b>- 493.143.555,54</b>
<b>DÉFICIT (VII)</b>	-	-	-	-
<b>TOTAL (VIII) = (V + VI + VII)</b>	<b>1.821.440.084,00</b>	<b>1.989.543.818,00</b>	<b>2.004.001.864,93</b>	<b>14.458.046,93</b>
<b>SALDOS DE EXERCÍCIOS ANTERIORES (UTILIZADOS PARA CRÉDITOS ADICIONAIS)</b>	-	<b>45.412.655,00</b>	<b>45.412.655,00</b>	-
Recursos Arrecadados em Exercícios Anteriores	-	-	-	-
Superávit Financeiro	-	45.412.655,00	45.412.655,00	-
Reabertura de Créditos Adicionais	-	-	-	-

BALANÇO ORÇAMENTÁRIO  
24901 - FUNDO MUNICIPAL DE EDUCACAO  
EXERCÍCIO: 2021 PERÍODO (ATÉ MÊS): DEZEMBRO

DESPESAS ORÇAMENTÁRIAS	DOTAÇÃO INICIAL (e)	DOTAÇÃO ATUALIZADA (f)	DESPESAS EMPENHADAS (g)	DESPESAS LIQUIDADAS (h)	DESPESAS PAGAS (i)	SALDO DA DOTAÇÃO (j) = (f-g)
<b>DESPESAS CORRENTES (IX)</b>	<b>1.793.427.021,00</b>	<b>1.915.847.705,00</b>	<b>1.833.328.705,42</b>	<b>1.777.072.793,12</b>	<b>1.771.369.053,59</b>	<b>82.518.999,58</b>
Pessoal e Encargos Sociais	1.457.078.085,00	1.330.487.885,00	1.313.804.287,60	1.313.396.702,24	1.309.678.744,15	16.683.597,40
Juros e Encargos da Dívida	-	-	-	-	-	-
Outras Despesas Correntes	336.348.936,00	585.359.820,00	519.524.417,82	463.676.090,88	461.690.309,44	65.835.402,18
<b>DESPESAS DE CAPITAL (X)</b>	<b>28.013.063,00</b>	<b>119.108.768,00</b>	<b>107.008.707,34</b>	<b>85.020.988,82</b>	<b>85.020.988,82</b>	<b>12.100.060,66</b>
Investimentos	28.012.063,00	119.107.768,00	107.008.707,34	85.020.988,82	85.020.988,82	12.099.060,66
Inversões Financeiras	1.000,00	1.000,00	-	-	-	1.000,00
Amortização da Dívida	-	-	-	-	-	-
<b>RESERVA DE CONTINGÊNCIA (XI)</b>	<b>-</b>	<b>-</b>	<b>-</b>	<b>-</b>	<b>-</b>	<b>-</b>
<b>SUBTOTAL DAS DESPESAS (XII) = (IX+X+XI)</b>	<b>1.821.440.084,00</b>	<b>2.034.956.473,00</b>	<b>1.940.337.412,76</b>	<b>1.862.093.781,94</b>	<b>1.856.390.042,41</b>	<b>94.619.060,24</b>
<b>AMORTIZAÇÃO DA DÍVIDA / REFINANCIAMENTO (XIII)</b>	<b>-</b>	<b>-</b>	<b>-</b>	<b>-</b>	<b>-</b>	<b>-</b>
Amortização da Dívida Interna	-	-	-	-	-	-
Dívida Mobiliária	-	-	-	-	-	-
Outras Dívidas	-	-	-	-	-	-
Amortização da Dívida Externa	-	-	-	-	-	-
Dívida Mobiliária	-	-	-	-	-	-
Outras Dívidas	-	-	-	-	-	-
<b>SUBTOTAL COM REFINANCIAMENTO (XIV) = (XII+XIII)</b>	<b>1.821.440.084,00</b>	<b>2.034.956.473,00</b>	<b>1.940.337.412,76</b>	<b>1.862.093.781,94</b>	<b>1.856.390.042,41</b>	<b>94.619.060,24</b>
<b>REPASSES CONCEDIDOS (XV)</b>	<b>-</b>	<b>-</b>	<b>-</b>	<b>-</b>	<b>-</b>	<b>-</b>
<b>SUPERÁVIT (XVI)</b>	<b>-</b>	<b>-</b>	<b>63.664.452,17</b>	<b>-</b>	<b>-</b>	<b>63.664.452,17</b>
<b>TOTAL (XVII) = (XIV + XV + XVI)</b>	<b>1.821.440.084,00</b>	<b>2.034.956.473,00</b>	<b>2.004.001.864,93</b>	<b>1.862.093.781,94</b>	<b>1.856.390.042,41</b>	<b>30.954.608,07</b>
<b>RESERVA DO RPPS</b>	<b>-</b>	<b>-</b>	<b>-</b>	<b>-</b>	<b>-</b>	<b>-</b>

BALANÇO ORÇAMENTÁRIO  
24901 - FUNDO MUNICIPAL DE EDUCACAO  
EXERCÍCIO: 2021 PERÍODO (ATÉ MÊS): DEZEMBRO

RESTOS A PAGAR NÃO PROCESSADOS						
EXECUÇÃO DE RESTOS A PAGAR NÃO PROCESSADOS	INSCRITOS		LIQUIDADOS (c)	PAGOS (d)	CANCELADOS (e)	SALDO A PAGAR (f) = (a + b - d - e)
	EM EXERCÍCIOS ANTERIORES (a)	EM 31 DE DEZEMBRO DO EXERCÍCIO ANTERIOR (b)				
<b>DESPESAS CORRENTES</b>	<b>5.844.211,54</b>	<b>29.146.833,93</b>	<b>25.414.629,49</b>	<b>25.414.629,49</b>	<b>9.143.708,66</b>	<b>432.707,32</b>
Pessoal e Encargos Sociais	438.713,20	808.637,28	808.637,28	808.637,28	295.767,64	142.945,56
Juros e Encargos da Dívida	-	-	-	-	-	-
Outras Despesas Correntes	5.405.498,34	28.338.196,65	24.605.992,21	24.605.992,21	8.847.941,02	289.761,76
<b>DESPESAS DE CAPITAL</b>	<b>1.518.794,28</b>	<b>11.679.760,38</b>	<b>10.699.119,19</b>	<b>10.699.119,19</b>	<b>2.400.292,73</b>	<b>99.142,74</b>
Investimentos	1.518.794,28	11.679.760,38	10.699.119,19	10.699.119,19	2.400.292,73	99.142,74
Inversões Financeiras	-	-	-	-	-	-
Amortização da Dívida	-	-	-	-	-	-
<b>TOTAL</b>	<b>7.363.005,82</b>	<b>40.826.594,31</b>	<b>36.113.748,68</b>	<b>36.113.748,68</b>	<b>11.544.001,39</b>	<b>531.850,06</b>

RESTOS A PAGAR PROCESSADOS					
EXECUÇÃO DE RESTOS A PAGAR PROCESSADOS	INSCRITOS		PAGOS (c)	CANCELADOS (d)	SALDO A PAGAR (e) = (a + b - c - d)
	EM EXERCÍCIOS ANTERIORES (a)	EM 31 DE DEZEMBRO DO EXERCÍCIO ANTERIOR (b)			
<b>DESPESAS CORRENTES</b>	<b>24,99</b>	<b>6.909.308,50</b>	<b>6.892.301,93</b>	<b>3.378,74</b>	<b>13.652,82</b>
Pessoal e Encargos Sociais	-	2.723.691,34	2.723.691,34	-	-
Juros e Encargos da Dívida	-	-	-	-	-
Outras Despesas Correntes	24,99	4.185.617,16	4.168.610,59	3.378,74	13.652,82
<b>DESPESAS DE CAPITAL</b>	<b>59.878,35</b>	<b>116.832,80</b>	<b>176.711,15</b>	-	-
Investimentos	59.878,35	116.832,80	176.711,15	-	-
Inversões Financeiras	-	-	-	-	-
Amortização da Dívida	-	-	-	-	-
<b>TOTAL</b>	<b>59.903,34</b>	<b>7.026.141,30</b>	<b>7.069.013,08</b>	<b>3.378,74</b>	<b>13.652,82</b>



**BALANÇO FINANCEIRO**  
**24901 - FUNDO MUNICIPAL DE EDUCACAO**  
**EXERCÍCIO: 2021 SITUAÇÃO: EMPENHADO PERÍODO (ATÉ MÊS): DEZEMBRO**

<b>INGRESSOS</b>	<b>Exercício Atual</b>	<b>Exercício Anterior</b>
<b>Receita Orçamentária (I)</b>	<b>1.341.578.500,47</b>	<b>988.884.594,01</b>
Ordinária	17.494,04	6.248,57
Vinculada	1.341.561.006,43	988.878.345,44
Recursos Vinculados à Educação	1.341.560.973,74	988.878.338,27
Recursos Vinculados à Saúde	-	-
Recursos Vinculados à Previdência Social - RPPS	-	-
Recursos Vinculados à Previdência Social - RGPS	-	-
Recursos Vinculados à Assistência Social	-	-
Outras Destinações de Recursos	32,69	7,17
Outras Transferências de Convênio ou Contratos de Repasse	-	-
Contribuição para o Custeio do Serviço de Iluminação Pública - COSIP	-	-
Recursos Vinculados ao Trânsito	-	-
Recursos de Operações de Crédito	32,69	7,17
Recursos de Alienação de Bens	-	-
Outros Recursos	-	-
<b>Transferências Financeiras Recebidas (II)</b>	<b>664.840.496,96</b>	<b>627.295.862,73</b>
Transferências Recebidas para a Execução Orçamentária	662.423.364,46	627.295.862,73
Transferências Financeiras Recebidas Independentes de Execução Orçamentária	2.417.132,50	-
Transferências Recebidas para Aportes de recursos para o RPPS	-	-
Transferências Recebidas para Aportes de recursos para o RGPS	-	-
<b>Recebimentos Extraorçamentários (III)</b>	<b>422.726.608,36</b>	<b>376.166.740,11</b>
Inscrição de Restos a Pagar Não Processados	78.243.630,82	40.826.594,31
Inscrição de Restos a Pagar Processados	5.703.739,53	7.026.141,30
Depósitos Restituíveis e Valores Vinculados	338.779.238,01	328.314.004,50
Outros Recebimentos Extra Orçamentários	-	-
<b>Saldo do Exercício Anterior (IV)</b>	<b>108.737.104,38</b>	<b>143.582.963,99</b>
Caixa e Equivalentes de Caixa	106.196.458,88	141.042.318,49
Depósitos Restituíveis e Valores Vinculados	2.540.645,50	2.540.645,50
<b>TOTAL (V) = (I+II+III+IV)</b>	<b>2.537.882.710,17</b>	<b>2.135.930.160,84</b>

**BALANÇO FINANCEIRO**  
**24901 - FUNDO MUNICIPAL DE EDUCACAO**  
**EXERCÍCIO: 2021 SITUAÇÃO: EMPENHADO PERÍODO (ATÉ MÊS): DEZEMBRO**

<b>DISPÊNDIOS</b>	<b>Exercício Atual</b>	<b>Exercício Anterior</b>
<b>Despesa Orçamentária (VI)</b>	<b>1.940.337.412,76</b>	<b>1.665.335.217,67</b>
Ordinária	84.205.266,29	70.820.897,34
Vinculada	1.856.132.146,47	1.594.514.320,33
Recursos Destinados à Educação	1.856.120.556,47	1.594.510.040,33
Recursos Destinados à Saúde	-	-
Recursos Destinados à Previdência Social - RPPS	-	-
Recursos Destinados à Previdência Social - RGPS	-	-
Recursos Destinados à Assistência Social	-	-
Outras Destinações de Recursos	11.590,00	4.280,00
Outras Transferências de Convênio ou Contratos de Repasse	-	-
Contribuição para o Custeio do Serviço de Iluminação Pública - COSIP	-	-
Recursos Vinculados ao Trânsito	-	-
Recursos de Operações de Crédito	-	-
Recursos de Alienação de Bens	-	-
Outros Recursos	11.590,00	4.280,00
<b>Transferências Financeiras Concedidas (VII)</b>	-	-
Transferências Concedidas para a Execução Orçamentária	-	-
Transferências Financeiras Concedidas Independentes de Execução Orçamentária	-	-
Transferências Concedidas para Aportes de recursos para o RPPS	-	-
Transferências Concedidas para Aportes de recursos para o RGPS	-	-
<b>Pagamentos Extra Orçamentários (VIII)</b>	<b>395.052.073,61</b>	<b>361.857.838,79</b>
Pagamentos de Restos a Pagar Não Processados	36.113.748,68	44.525.282,48
Pagamentos de Restos a Pagar Processados	7.069.013,08	2.833.587,16
Depósitos Restituíveis e Valores Vinculados	351.869.311,85	314.498.969,15
Outros Pagamentos Extra Orçamentários	-	-
<b>Saldo para o Exercício Seguinte (IX)</b>	<b>202.493.223,80</b>	<b>108.737.104,38</b>
Caixa e Equivalentes de Caixa	199.952.578,30	106.196.458,88
Depósitos Restituíveis e Valores Vinculados	2.540.645,50	2.540.645,50
<b>TOTAL (X) = (VI+VII+VIII+IX)</b>	<b>2.537.882.710,17</b>	<b>2.135.930.160,84</b>

BALANÇO PATRIMONIAL  
24901 - FUNDO MUNICIPAL DE EDUCACAO

EXERCÍCIO: 2021

PERÍODO(MÊS): DEZEMBRO

ATIVO	Exercício Atual	Exercício Anterior
<b>ATIVO CIRCULANTE</b>	<b>225.824.421,28</b>	<b>118.055.736,28</b>
Caixa e Equivalentes de Caixa	199.952.578,30	106.196.458,88
Créditos a Curto Prazo	2.544.445,50	2.544.445,50
Investimentos e Aplicações Temporárias a CP	-	-
Estoques	23.327.397,48	9.314.182,73
Ativo Não Circulante Mantido para a Venda	-	-
VPD Pagas Antecipadamente	-	649,17
<b>ATIVO NÃO CIRCULANTE</b>	<b>432.663.461,57</b>	<b>317.764.455,82</b>
Realizável a Longo Prazo	-	-
Investimentos	-	-
Imobilizado	432.663.461,57	317.764.455,82
Intangível	-	-
Diferido	-	-
<b>TOTAL DO ATIVO</b>	<b>658.487.882,85</b>	<b>435.820.192,10</b>
<b>PASSIVO E PATRIMÔNIO LÍQUIDO</b>	<b>Exercício Atual</b>	<b>Exercício Anterior</b>
<b>PASSIVO CIRCULANTE</b>	<b>215.933.088,89</b>	<b>190.492.433,56</b>
Obrigações Trabalhistas, Previdenciárias e Assistenciais a Pagar a Curto Prazo	208.916.408,03	163.133.661,69
Empréstimos e Financiamentos a Curto Prazo	-	-
Fornecedores e Contas a Pagar a Curto Prazo	2.165.964,26	9.090.279,79
Obrigações Fiscais a Curto Prazo	-	-
Obrigações de Repartição a Outros Entes	78.500,00	-
Provisões a Curto Prazo	-	-
Demais Obrigações a Curto Prazo	4.772.216,60	18.268.492,08
<b>PASSIVO NÃO CIRCULANTE</b>	<b>-</b>	<b>-</b>
Obrigações Trabalhistas, Previdenciárias e Assistenciais a Pagar a Longo Prazo	-	-
Empréstimos e Financiamentos a Longo Prazo	-	-
Fornecedores e Contas a Pagar a Longo Prazo	-	-
Obrigações Fiscais a Longo Prazo	-	-
Provisões a Longo Prazo	-	-
Demais Obrigações a Longo Prazo	-	-
<b>TOTAL DO PASSIVO</b>	<b>215.933.088,89</b>	<b>190.492.433,56</b>
<b>PATRIMÔNIO LÍQUIDO</b>	<b>Exercício Atual</b>	<b>Exercício Anterior</b>
Resultados Acumulados	442.554.793,96	245.327.758,54
Resultado do Exercício	199.769.527,90	-
Resultado de Exercícios Anteriores	245.327.758,54	282.664.186,28
Ajustes de Exercícios Anteriores	-	5.773.923,10
<b>TOTAL DO PATRIMÔNIO LÍQUIDO</b>	<b>442.554.793,96</b>	<b>245.327.758,54</b>
<b>TOTAL DO PASSIVO E PATRIMÔNIO LÍQUIDO</b>	<b>658.487.882,85</b>	<b>435.820.192,10</b>

BALANÇO PATRIMONIAL  
24901 - FUNDO MUNICIPAL DE EDUCACAO

EXERCÍCIO: 2021

PERÍODO(MÊS): DEZEMBRO

QUADRO DOS ATIVOS E PASSIVOS FINANCEIROS E PERMANENTES (LEI 4.320/64)

EXERCÍCIO: 2021		PERÍODO(MÊS): DEZEMBRO	
ATIVO (I)	Exercício Atual	Exercício Anterior	
ATIVO FINANCEIRO	199.952.578,30	106.196.458,88	
ATIVO PERMANENTE	458.535.304,55	329.623.733,22	
<b>TOTAL DO ATIVO</b>	<b>658.487.882,85</b>	<b>435.820.192,10</b>	
PASSIVO (II)	Exercício Atual	Exercício Anterior	
PASSIVO FINANCEIRO	89.265.089,83	73.137.935,21	
PASSIVO PERMANENTE	205.198.449,94	160.514.289,47	
<b>TOTAL DO PASSIVO</b>	<b>294.463.539,77</b>	<b>233.652.224,68</b>	
<b>SALDO PATRIMONIAL</b>	<b>364.024.343,08</b>	<b>202.167.967,42</b>	

QUADRO DAS CONTAS DE COMPENSAÇÃO (LEI 4.320/64)

EXERCÍCIO: 2021		PERÍODO(MÊS): DEZEMBRO	
ATOS POTENCIAIS ATIVOS	Exercício Atual	Exercício Anterior	
Garantias e Contragarantias Recebidas	-	-	
Direitos Conveniados e Outros Instrumentos Congêneres	426.091.668,71	419.503.651,38	
Direitos Contratuais	-	-	
Outros Atos Potenciais Ativos	-	-	
<b>TOTAL DOS ATOS POTENCIAIS ATIVOS</b>	<b>426.091.668,71</b>	<b>419.503.651,38</b>	
ATOS POTENCIAIS PASSIVOS	Exercício Atual	Exercício Anterior	
Garantias e Contragarantias Concedidas	-	-	
Obrigações Conveniadas e Outros Instrumentos Congêneres	239.913.401,70	234.661.726,78	
Obrigações Contratuais	1.906.388.364,47	1.517.078.630,41	
Outros Atos Potenciais Passivos	-	-	
<b>TOTAL DOS ATOS POTENCIAIS PASSIVOS</b>	<b>2.146.301.766,17</b>	<b>1.751.740.357,19</b>	

BALANÇO PATRIMONIAL  
24901 - FUNDO MUNICIPAL DE EDUCACAO

EXERCÍCIO: 2021

PERÍODO(MÊS): DEZEMBRO

QUADRO DO SUPERÁVIT / DÉFICIT FINANCEIRO (LEI 4.320/64)

EXERCÍCIO: 2021

PERÍODO(MÊS): DEZEMBRO

DESTINAÇÃO DE RECURSOS	Exercício Atual	Exercício Anterior
Recursos Ordinários	5.302.746,33	23.799.015,56
Receitas de Impostos e de Transferência de Impostos - Educação	- 19.973.870,75	- 36.259.477,05
Transferências do FUNDEB 60%	96.505.758,37	17.852.980,11
Transferências do FUNDEB 40%	-	-
Transferência de Recursos do Fundo Nacional do Desenvolvimento da Educação - FNDE	25.062.753,91	20.568.672,48
Transferências de Convênios - Educação	3.788.741,29	7.096.005,94
Outros Recursos Destinados à Educação	-	-
Receitas de Impostos e de Transferência de Impostos - Saúde	-	-
Transferência de Recursos do Sistema Único de Saúde - SUS	-	-
Transferências de Convênios - Saúde	-	-
Outros Recursos Destinados à Saúde	-	-
Transferência de Recursos do Fundo Nacional de Assistência Social - FNAS	-	-
Transferências de Convênios - Assistência Social	-	-
Outros Recursos Destinados à Assistência Social	-	-
Recursos destinados ao RPPS - Plano Previdenciário	-	-
Recursos destinados ao RPPS - Plano Financeiro	-	-
Recursos destinados ao RGPS	-	-
Recursos próprios dos consórcios	-	-
Recursos de Operações de Crédito	1.359,32	1.326,63
Recursos de Alienação de Bens/Ativos	-	-
Outras Destinações Vinculadas de Recursos	-	-
<b>Total</b>	<b>110.687.488,47</b>	<b>33.058.523,67</b>

DEMONSTRAÇÃO DAS VARIAÇÕES PATRIMONIAIS  
24901 - FUNDO MUNICIPAL DE EDUCACAO

EXERCÍCIO: 2021

PERÍODO (ATÉ MÊS): DEZEMBRO

<b>A. QUADRO PRINCIPAL</b>	<b>Exercício Atual</b>	<b>Exercício Anterior</b>
<b>VARIAÇÕES PATRIMONIAIS AUMENTATIVAS (I)</b>	<b>2.049.023.688,80</b>	<b>1.680.474.942,57</b>
IMPOSTOS, TAXAS E CONTRIBUIÇÕES DE MELHORIA	-	-
CONTRIBUIÇÕES	-	-
EXPLORAÇÃO E VENDA DE BENS, SERVIÇOS E DIREITOS	-	-
VARIAÇÕES PATRIMONIAIS AUMENTATIVAS FINANCEIRAS	9.715.244,15	3.301.509,24
TRANSFERÊNCIAS E DELEGAÇÕES RECEBIDAS	1.992.045.424,69	1.611.097.062,00
VALORIZAÇÃO E GANHOS COM ATIVOS E DESINCORPORAÇÃO DE PASSIVOS	42.582.866,52	64.170.590,49
OUTRAS VARIAÇÕES PATRIMONIAIS AUMENTATIVAS	4.680.153,44	1.905.780,84
<b>VARIAÇÕES PATRIMONIAIS DIMINUTIVAS (II)</b>	<b>1.849.254.160,90</b>	<b>1.712.037.447,21</b>
PESSOAL E ENCARGOS	1.360.491.414,00	1.282.870.851,56
BENEFÍCIOS PREVIDENCIÁRIOS E ASSISTENCIAIS	179.069,74	185.518,47
USO DE BENS, SERVIÇOS E CONSUMO DE CAPITAL FIXO	420.231.951,81	359.996.769,87
VARIAÇÕES PATRIMONIAIS DIMINUTIVAS FINANCEIRAS	-	3.648.344,19
TRANSFERÊNCIAS E DELEGAÇÕES CONCEDIDAS	61.933.627,37	61.325.249,22
DESVALORIZAÇÃO E PERDA DE ATIVOS E INCORPORAÇÃO DE PASSIVOS	586.777,23	9,90
TRIBUTÁRIAS	130.904,22	55.456,70
CUSTO DAS MERCADORIAS E DOS PRODUTOS VENDIDOS, E DOS SERVIÇOS PRESTADOS	-	-
OUTRAS VARIAÇÕES PATRIMONIAIS DIMINUTIVAS	5.700.416,53	3.955.247,30
<b>RESULTADO PATRIMONIAL DO PERÍODO (I-II)</b>	<b>199.769.527,90</b>	<b>- 31.562.504,64</b>

DEMONSTRAÇÃO DO FLUXO DE CAIXA  
24901 - FUNDO MUNICIPAL DE EDUCACAO

EXERCÍCIO: 2021

PERÍODO (ATÉ MÊS): DEZEMBRO

<b>A. QUADRO PRINCIPAL</b>	<b>EXERCÍCIO ATUAL</b>	<b>EXERCÍCIO ANTERIOR</b>
<b>FLUXOS DE CAIXA DAS ATIVIDADES OPERACIONAIS (I)</b>	<b>185.458.525,83</b>	<b>- 28.529.916,44</b>
<b>INGRESSOS</b>	<b>2.345.198.235,44</b>	<b>1.944.494.461,24</b>
Impostos, Taxas e Contribuições de Melhoria	-	-
Receita de Contribuições	-	-
Receita Patrimonial	-	-
Receita Agropecuária	-	-
Receita Industrial	-	-
Receita de Serviços	-	-
Remuneração das Disponibilidades	9.715.244,15	3.301.509,24
Transferências Recebidas	1.327.183.102,88	983.677.303,93
Outras Receitas/Ingressos Operacionais	1.008.299.888,41	957.515.648,07
Outras Receitas Derivadas e Originárias	4.680.153,44	1.905.780,84
Depósitos Terceiros Passivos - Recebidos	102.805,75	358.723,96
Recebimentos de Consignações	338.676.432,26	327.955.280,54
Transferências Financeiras Recebidas	664.840.496,96	627.295.862,73
Outros Recebimentos Extraorçamentários	-	-
<b>DESEMBOLSOS</b>	<b>2.159.739.709,61</b>	<b>1.973.024.377,68</b>
Pessoal e Demais Despesas	1.534.497.981,21	1.393.554.174,58
Juros e Encargos da Dívida	-	-
Transferências Concedidas	273.372.416,55	264.971.233,95
Outros Desembolsos Operacionais	351.869.311,85	314.498.969,15
Depósitos Terceiros Passivos - Devolução	137.091,47	37.040,21
Pagamentos de Consignações	351.732.220,38	314.461.928,94
Transferências Financeiras Concedidas	-	-
Outros Pagamentos Extra Orçamentários	-	-
<b>FLUXOS DE CAIXA DAS ATIVIDADES DE INVESTIMENTO (II)</b>	<b>- 91.702.406,41</b>	<b>- 6.315.943,17</b>
<b>INGRESSOS</b>	<b>-</b>	<b>-</b>
Alienações de Bens	-	-
Amortização de Empréstimos e Financiamentos Concedidos	-	-
Outros Ingressos de Investimentos	-	-
<b>DESEMBOLSOS</b>	<b>91.702.406,41</b>	<b>6.315.943,17</b>
Aquisição de Ativo não Circulante	90.230.442,78	5.811.339,90
Concessão de Empréstimos e Financiamentos	-	-
Outros Desembolsos de Investimentos	1.471.963,63	504.603,27

DEMONSTRAÇÃO DO FLUXO DE CAIXA  
24901 - FUNDO MUNICIPAL DE EDUCACAO

EXERCÍCIO: 2021

PERÍODO (ATÉ MÊS): DEZEMBRO

FLUXOS DE CAIXA DAS ATIVIDADES DE FINANCIAMENTO (III)	-	-
<b>INGRESSOS</b>	-	-
Operações de Crédito	-	-
Integralização do Capital Social de Empresas Dependentes	-	-
Outros Ingressos de Financiamentos	-	-
<b>DESEMBOLSOS</b>	-	-
Amortização/Refinanciamento da Dívida	-	-
Outros desembolsos de financiamento	-	-
<b>GERAÇÃO LÍQUIDA DE CAIXA E EQUIVALENTE DE CAIXA (I+II+III)</b>	<b>93.756.119,42</b>	<b>- 34.845.859,61</b>
<b>CAIXA E EQUIVALENTE DE CAIXA INICIAL</b>	<b>106.196.458,88</b>	<b>141.042.318,49</b>
<b>CAIXA E EQUIVALENTE DE CAIXA FINAL</b>	<b>199.952.578,30</b>	<b>106.196.458,88</b>
<b>B. QUADRO DE TRANSFERÊNCIAS RECEBIDAS E CONCEDIDAS</b>	<b>EXERCÍCIO ATUAL</b>	<b>EXERCÍCIO ANTERIOR</b>
Intergovernamentais	436.767.828,23	316.178.708,54
da União	436.767.828,23	316.178.708,54
de Estados e Distrito Federal	-	-
de Municípios	-	-
Intragovernamentais	-	-
Outras Transferências Recebidas	890.415.274,65	667.498.595,39
<b>Total das Transferências Recebidas</b>	<b>1.327.183.102,88</b>	<b>983.677.303,93</b>
Intergovernamentais	-	-
a União	-	-
a Estados e ao Distrito Federal	-	-
a Municípios	-	-
a Consórcios Públicos	-	-
Intragovernamentais	211.236.273,62	203.969.039,28
Outras Transferências Concedidas	62.136.142,93	61.002.194,67
<b>Total das Transferências Concedidas</b>	<b>273.372.416,55</b>	<b>264.971.233,95</b>



DEMONSTRAÇÃO DO FLUXO DE CAIXA  
24901 - FUNDO MUNICIPAL DE EDUCACAO

EXERCÍCIO: 2021

PERÍODO (ATÉ MÊS): DEZEMBRO

<b>C. QUADRO DE DESEMBOLSOS DE PESSOAL E DEMAIS DESPESAS POR FUNÇÃO</b>	<b>EXERCÍCIO ATUAL</b>	<b>EXERCÍCIO ANTERIOR</b>
Legislativa	-	-
Judiciária	-	-
Essencial à Justiça	-	-
Administração	-	-
Defesa Nacional	-	-
Segurança Pública	-	-
Relações Exteriores	-	-
Assistência Social	-	-
Previdência Social	-	-
Saúde	-	-
Trabalho	-	-
Educação	1.534.497.981,21	1.393.554.174,58
Cultura	-	-
Direitos da Cidadania	-	-
Urbanismo	-	-
Habitação	-	-
Saneamento	-	-
Gestão Ambiental	-	-
Ciência e Tecnologia	-	-
Agricultura	-	-
Organização Agrária	-	-
Indústria	-	-
Comércio e Serviços	-	-
Comunicações	-	-
Energia	-	-
Transporte	-	-
Desporto e Lazer	-	-
Encargos Especiais	-	-
<b>Total dos Desembolsos de Pessoal e Demais Despesas por Função</b>	<b>1.534.497.981,21</b>	<b>1.393.554.174,58</b>
<b>D. QUADRO DE JUROS E ENCARGOS DA DÍVIDA</b>	<b>EXERCÍCIO ATUAL</b>	<b>EXERCÍCIO ANTERIOR</b>
Juros e Correção Monetária da Dívida Interna	-	-
Juros e Correção Monetária da Dívida Externa	-	-
Outros Encargos da Dívida	-	-
<b>Total dos Juros e Encargos da Dívida</b>	<b>-</b>	<b>-</b>

PREFEITURA MUNICIPAL DE FORTALEZA  
DEMONSTRATIVO DA DÍVIDA FLUTUANTE - ANEXO 17 DA LEI 4.320  
24901 - FUNDO MUNICIPAL DE EDUCACAO

EXERCÍCIO: 2021 PERÍODO (ATÉ MÊS): DEZEMBRO

DESCRIÇÃO	SALDO ANTERIOR	MOVIMENTAÇÃO DO EXERCÍCIO			SALDO PARA O EXERCÍCIO SEGUINTE
		INSCRIÇÃO / REC. EXTRA ORÇAMENTÁRIA	BAIXA / DESPESA EXTRA ORÇAMENTÁRIA	PRESCRIÇÃO / CANCELAMENTO	
RESTOS A PAGAR	55.275.644,77	83.947.370,35	43.182.761,76	11.547.380,13	84.492.873,23
DEPÓSITOS E CAUÇÕES	572.385,35	102.805,75	137.091,47	-	538.099,63
CONSIGNAÇÕES	17.289.905,09	338.676.432,26	351.732.220,38	-	4.234.116,97
INSS	2.601.555,37	34.452.650,58	32.820.088,98	-	4.234.116,97
ISS	697.544,30	10.021.690,17	10.719.234,47	-	-
IRRF	8.572.772,38	113.898.640,64	122.471.413,02	-	-
IPM	-	106.803.920,68	106.803.920,68	-	-
OUTRAS CONSIGNAÇÕES	5.418.033,04	73.499.530,19	78.917.563,23	-	-
<b>TOTAL</b>	<b>73.137.935,21</b>	<b>422.726.608,36</b>	<b>395.052.073,61</b>	<b>11.547.380,13</b>	<b>89.265.089,83</b>



# **Fortaleza**

## **PREFEITURA**

**UNIDADE 24902**  
**FUNDO MUNICIPAL DE EDUCAÇÃO -**  
**INFRAESTRUTURA**

PREFEITURA MUNICIPAL DE FORTALEZA  
DEMONSTRATIVO DA RECEITA E DESPESA SEGUNDO AS CATEGORIAS ECONOMICAS - ANEXO 01 DA LEI 4.320/64  
24902 - FUNDO MUNICIPAL DE EDUCACAO - INFRAESTRUTURA

EXERCÍCIO: 2021 PERÍODO (ATÉ MÊS): DEZEMBRO

RECEITAS		DESPESAS	
<b>RECEITAS CORRENTES</b>	<b>247.093,65</b>	<b>DESPESAS CORRENTES</b>	<b>1.702,28</b>
Impostos, Taxas, Contribuições de Melhoria	-	Pessoal e Encargos Sociais	-
Receita de Contribuições	-	Juros e Encargos da Dívida	-
Receita Patrimonial	247.093,65	Outras Despesas Correntes	1.702,28
Receita Agropecuária	-		
Receita Industrial	-		
Receita de Serviços	-		
Transferências Correntes	-		
Outras Receitas Correntes	-		
Dedução para Formação do FUNDEB	-		
<b>SUPERÁVIT CORRENTE</b>	<b>245.391,37</b>	<b>DÉFICIT CORRENTE</b>	<b>-</b>
<b>RECEITAS DE CAPITAL</b>	<b>6.341.365,27</b>	<b>DESPESAS DE CAPITAL</b>	<b>100.586.313,84</b>
Operações de Crédito	-	Investimento	100.586.313,84
Alienação de Bens	-	Inversões Financeira	-
Amortizações de Empréstimos	-	Amortização da Dívida	-
Transferências de Capital	6.341.365,27		
Outras Receitas de Capital	-		
<b>REPASSE RECEBIDO</b>	<b>35.427.508,86</b>	<b>REPASSE CONCEDIDO</b>	<b>610.822,78</b>
<b>TOTAL DA RECEITA</b>	<b>42.015.967,78</b>	<b>TOTAL DA DESPESA</b>	<b>101.198.838,90</b>
<b>DÉFICIT</b>	<b>59.182.871,12</b>	<b>SUPERÁVIT</b>	<b>-</b>
<b>TOTAL</b>	<b>101.198.838,90</b>	<b>TOTAL</b>	<b>101.198.838,90</b>

RESUMO

RECEITAS		DESPESAS	
RECEITAS CORRENTES	247.093,65	DESPESAS CORRENTES	1.702,28
RECEITAS DE CAPITAL	6.341.365,27	DESPESAS DE CAPITAL	100.586.313,84
REPASSE RECEBIDO	35.427.508,86	REPASSE CONCEDIDO	610.822,78
DÉFICIT	59.182.871,12	SUPERÁVIT	-
<b>TOTAL</b>	<b>101.198.838,90</b>	<b>TOTAL</b>	<b>101.198.838,90</b>

PREFEITURA MUNICIPAL DE FORTALEZA  
ORÇAMENTO GERAL  
24902 - FUNDO MUNICIPAL DE EDUCACAO - INFRAESTRUTURA

CÓDIGO	ESPECIFICAÇÃO	EXERCÍCIO DE 2021		ANEXO 2
		ELEMENTO	NATUREZA DA DESPESA MODALIDADE	CATEGORIA / GRUPO
300000	DESPESAS CORRENTES			1.702,28
330000	OUTRAS DESPESAS CORRENTES			1.702,28
339000	APLICACOES DIRETAS		1.702,28	
339030	MATERIAL DE CONSUMO			
339036	OUTROS SERVICOS DE TERCEIROS - PESSOA FISICA			
339039	OUTROS SERVICOS DE TERCEIROS - PESSOA JURIDICA			
339040	SERVICOS DE TECNOLOGIA DA INFORMACAO E COMUNICACAO - PESSOA JURIDICA			
339047	OBRIGACOES TRIBUTARIAS CONTRIBUTIVAS	1.702,28		
400000	DESPESAS DE CAPITAL			100.586.313,84
440000	INVESTIMENTOS			100.586.313,84
449000	APLICACOES DIRETAS		100.586.313,84	
449039	OUTROS SERVICOS DE TERCEIROS - PESSOA JURIDICA			
449051	OBRAS E INSTALACOES	92.637.488,86		
449052	EQUIPAMENTOS E MATERIAL PERMANENTE			
449061	AQUISICAO DE IMOVEIS	4.760.000,00		
449092	DESPESAS DE EXERCICIOS ANTERIORES	255.569,96		
449093	INDENIZACOES E RESTITUICOES	2.933.255,02		
<b>TOTAL</b>				<b>100.588.016,12</b>

PREFEITURA MUNICIPAL DE FORTALEZA  
RECEITA SEGUNDO AS CATEGORIAS ECONÔMICAS - ANEXO 2 DA LEI 4.320/64  
24902 - FUNDO MUNICIPAL DE EDUCACAO - INFRAESTRUTURA

Exercício 2021

Cód. Receita	Desc. Receita	Desdobramento	Origem	Categoria Econômica
1000000000	RECEITAS CORRENTES			247.093,65
1300000000	RECEITA PATRIMONIAL		247.093,65	
1320000000	VALORES MOBILIARIOS	247.093,65		
1321000000	JUROS E CORRECOES MONETARIAS	247.093,65		
1321001000	REMUNERACAO DE DEPOSITOS BANCARIOS	247.093,65		
1321001100	REMUNERACAO DE DEPOSITOS BANCARIOS - PRINCIPAL	247.093,65		
2000000000	RECEITAS DE CAPITAL			6.341.365,27
2400000000	TRANSFERENCIAS DE CAPITAL		6.341.365,27	
2410000000	TRANSFERENCIAS DA UNIAO E DE SUAS ENTIDADES	6.341.365,27		
2418000000	TRANSFERENCIAS DA UNIAO - ESPECIFICAS DE ESTADOS, DF E MUNICIPIOS	6.341.365,27		
2418100000	TRANSFERENCIA DE CONVENIOS DA UNIAO E DE SUAS ENTIDADES	6.341.365,27		
2418102000	TRANSFERENCIAS DE CONVENIO DA UNIAO DESTINADAS A PROGRAMAS DE EDUCACAO	6.341.365,27		
2418102100	TRANSFERENCIAS DE CONVENIO DA UNIAO DESTINADAS A PROGRAMAS DE EDUCACAO - PRINCIPAL	6.341.365,27		
<b>TOTAL</b>				<b>6.588.458,92</b>

PREFEITURA MUNICIPAL DE FORTALEZA  
ORÇAMENTO GERAL  
24902 - FUNDO MUNICIPAL DE EDUCACAO - INFRAESTRUTURA

EXERCÍCIO DE 2021

ANEXO 6

CÓDIGO	ESPECIFICAÇÃO	OPERAÇÃO ESPECIAL	PROGRAMA DE TRABALHO		
			PROJETO	ATIVIDADE	TOTAL
12.000.0000.0000.0000	EDUCACAO		100.586.313,84	1.702,28	100.588.016,12
12.122.0000.0000.0000	ADMINISTRACAO GERAL			1.702,28	1.702,28
12.122.0001.0000.0000	GESTAO E MANUTENCAO			1.702,28	1.702,28
12.122.0001.2016.0000	MANUTENCAO E FUNCIONAMENTO ADMINISTRATIVO			1.702,28	1.702,28
12.122.0001.2016.0051	MANUTENCAO E FUNCIONAMENTO ADMINISTRATIVO			1.702,28	1.702,28
12.361.0000.0000.0000	ENSINO FUNDAMENTAL		42.225.262,49		42.225.262,49
12.361.0193.0000.0000	DESENVOLVIMENTO DA POLITICA DE EDUCACAO EM TEMPO INTEGRAL		42.225.262,49		42.225.262,49
12.361.0193.1255.0000	CONSTRUCAO DE ESCOLAS EM TEMPO INTEGRAL		40.935.262,49		40.935.262,49
12.361.0193.1255.0007	CONSTRUCAO DE ESCOLAS EM TEMPO INTEGRAL		40.935.262,49		40.935.262,49
12.361.0193.1256.0000	ADEQUACAO DE ESCOLAS PARA TEMPO INTEGRAL		1.290.000,00		1.290.000,00
12.361.0193.1256.0005	ADEQUACAO DE ESCOLAS PARA TEMPO INTEGRAL		1.290.000,00		1.290.000,00
12.365.0000.0000.0000	EDUCACAO INFANTIL		29.392.475,97		29.392.475,97
12.365.0052.0000.0000	DESENVOLVIMENTO DA EDUCACAO INFANTIL		29.392.475,97		29.392.475,97
12.365.0052.1229.0000	CONSTRUCAO DE CENTROS DE EDUCACAO INFANTIL		29.392.475,97		29.392.475,97
12.365.0052.1229.0007	CONSTRUCAO DE CENTROS DE EDUCACAO INFANTIL		29.392.475,97		29.392.475,97
12.365.0052.1252.0000	REFORMA E AMPLIACAO DE CENTROS DE EDUCACAO INFANTIL				
12.365.0052.1252.0007	REFORMA E AMPLIACAO DE CENTROS DE EDUCACAO INFANTIL				
12.368.0000.0000.0000	EDUCACAO BASICA		28.968.575,38		28.968.575,38
12.368.0042.0000.0000	DESENVOLVIMENTO DO ENSINO FUNDAMENTAL		28.968.575,38		28.968.575,38
12.368.0042.1129.0000	IMPLANTACAO DE INFRAESTRUTURA ESPORTIVA NAS ESCOLAS		7.563.068,55		7.563.068,55
12.368.0042.1129.0007	IMPLANTACAO DE INFRAESTRUTURA ESPORTIVA NAS ESCOLAS		7.563.068,55		7.563.068,55
12.368.0042.1224.0000	CONSTRUCAO DE UNIDADES ESCOLARES - ENSINO FUNDAMENTAL		15.413.617,22		15.413.617,22
12.368.0042.1224.0002	CONSTRUCAO DE UNIDADES ESCOLARES - ENSINO FUNDAMENTAL		15.413.617,22		15.413.617,22
12.368.0042.1226.0000	REFORMA E AMPLIACAO DE UNIDADES ESCOLARES - ENSINO FUNDAMENTAL		5.991.889,61		5.991.889,61
12.368.0042.1226.0007	REFORMA E AMPLIACAO DE UNIDADES ESCOLARES - ENSINO FUNDAMENTAL		5.991.889,61		5.991.889,61
	<b>TOTAL</b>		<b>100.586.313,84</b>	<b>1.702,28</b>	<b>100.588.016,12</b>

PREFEITURA MUNICIPAL DE FORTALEZA  
ORÇAMENTO GERAL  
24902 - FUNDO MUNICIPAL DE EDUCACAO - INFRAESTRUTURA

EXERCÍCIO DE 2021

ANEXO 7

CÓDIGO	ESPECIFICAÇÃO	OPERAÇÃO ESPECIAL	PROGRAMA DE TRABALHO		
			PROJETO	ATIVIDADE	TOTAL
12.000.0000.0000.0000	EDUCACAO		100.586.313,84	1.702,28	100.588.016,12
12.122.0000.0000.0000	ADMINISTRACAO GERAL			1.702,28	1.702,28
12.122.0001.0000.0000	GESTAO E MANUTENCAO			1.702,28	1.702,28
12.122.0001.2016.0000	MANUTENCAO E FUNCIONAMENTO ADMINISTRATIVO			1.702,28	1.702,28
12.122.0001.2016.0051	MANUTENCAO E FUNCIONAMENTO ADMINISTRATIVO			1.702,28	1.702,28
12.361.0000.0000.0000	ENSINO FUNDAMENTAL		42.225.262,49		42.225.262,49
12.361.0193.0000.0000	DESENVOLVIMENTO DA POLITICA DE EDUCACAO EM TEMPO INTEGRAL		42.225.262,49		42.225.262,49
12.361.0193.1255.0000	CONSTRUCAO DE ESCOLAS EM TEMPO INTEGRAL		40.935.262,49		40.935.262,49
12.361.0193.1255.0007	CONSTRUCAO DE ESCOLAS EM TEMPO INTEGRAL		40.935.262,49		40.935.262,49
12.361.0193.1256.0000	ADEQUACAO DE ESCOLAS PARA TEMPO INTEGRAL		1.290.000,00		1.290.000,00
12.361.0193.1256.0005	ADEQUACAO DE ESCOLAS PARA TEMPO INTEGRAL		1.290.000,00		1.290.000,00
12.365.0000.0000.0000	EDUCACAO INFANTIL		29.392.475,97		29.392.475,97
12.365.0052.0000.0000	DESENVOLVIMENTO DA EDUCACAO INFANTIL		29.392.475,97		29.392.475,97
12.365.0052.1229.0000	CONSTRUCAO DE CENTROS DE EDUCACAO INFANTIL		29.392.475,97		29.392.475,97
12.365.0052.1229.0007	CONSTRUCAO DE CENTROS DE EDUCACAO INFANTIL		29.392.475,97		29.392.475,97
12.365.0052.1252.0000	REFORMA E AMPLIACAO DE CENTROS DE EDUCACAO INFANTIL				
12.365.0052.1252.0007	REFORMA E AMPLIACAO DE CENTROS DE EDUCACAO INFANTIL				
12.368.0000.0000.0000	EDUCACAO BASICA		28.968.575,38		28.968.575,38
12.368.0042.0000.0000	DESENVOLVIMENTO DO ENSINO FUNDAMENTAL		28.968.575,38		28.968.575,38
12.368.0042.1129.0000	IMPLANTACAO DE INFRAESTRUTURA ESPORTIVA NAS ESCOLAS		7.563.068,55		7.563.068,55
12.368.0042.1129.0007	IMPLANTACAO DE INFRAESTRUTURA ESPORTIVA NAS ESCOLAS		7.563.068,55		7.563.068,55
12.368.0042.1224.0000	CONSTRUCAO DE UNIDADES ESCOLARES - ENSINO FUNDAMENTAL		15.413.617,22		15.413.617,22
12.368.0042.1224.0002	CONSTRUCAO DE UNIDADES ESCOLARES - ENSINO FUNDAMENTAL		15.413.617,22		15.413.617,22
12.368.0042.1226.0000	REFORMA E AMPLIACAO DE UNIDADES ESCOLARES - ENSINO FUNDAMENTAL		5.991.889,61		5.991.889,61
12.368.0042.1226.0007	REFORMA E AMPLIACAO DE UNIDADES ESCOLARES - ENSINO FUNDAMENTAL		5.991.889,61		5.991.889,61
<b>TOTAL</b>			<b>100.586.313,84</b>	<b>1.702,28</b>	<b>100.588.016,12</b>



PREFEITURA MUNICIPAL DE FORTALEZA

ORÇAMENTO GERAL

24902 - FUNDO MUNICIPAL DE EDUCACAO - INFRAESTRUTURA

EXERCÍCIO DE 2021

ANEXO 8

CÓDIGO	ESPECIFICAÇÃO	PROGRAMA DE TRABALHO		TOTAL
		ORDINÁRIO	VINCULADO	
12.000.0000.0000.0000	EDUCACAO		100.588.016,12	100.588.016,12
12.122.0000.0000.0000	ADMINISTRACAO GERAL		1.702,28	1.702,28
12.122.0001.0000.0000	GESTAO E MANUTENCAO		1.702,28	1.702,28
12.122.0001.2016.0000	MANUTENCAO E FUNCIONAMENTO ADMINISTRATIVO		1.702,28	1.702,28
12.122.0001.2016.0051	MANUTENCAO E FUNCIONAMENTO ADMINISTRATIVO		1.702,28	1.702,28
12.361.0000.0000.0000	ENSINO FUNDAMENTAL		42.225.262,49	42.225.262,49
12.361.0193.0000.0000	DESENVOLVIMENTO DA POLITICA DE EDUCACAO EM TEMPO INTEGRAL		42.225.262,49	42.225.262,49
12.361.0193.1255.0000	CONSTRUCAO DE ESCOLAS EM TEMPO INTEGRAL		40.935.262,49	40.935.262,49
12.361.0193.1255.0007	CONSTRUCAO DE ESCOLAS EM TEMPO INTEGRAL		40.935.262,49	40.935.262,49
12.361.0193.1256.0000	ADEQUACAO DE ESCOLAS PARA TEMPO INTEGRAL		1.290.000,00	1.290.000,00
12.361.0193.1256.0005	ADEQUACAO DE ESCOLAS PARA TEMPO INTEGRAL		1.290.000,00	1.290.000,00
12.365.0000.0000.0000	EDUCACAO INFANTIL		29.392.475,97	29.392.475,97
12.365.0052.0000.0000	DESENVOLVIMENTO DA EDUCACAO INFANTIL		29.392.475,97	29.392.475,97
12.365.0052.1229.0000	CONSTRUCAO DE CENTROS DE EDUCACAO INFANTIL		29.392.475,97	29.392.475,97
12.365.0052.1229.0007	CONSTRUCAO DE CENTROS DE EDUCACAO INFANTIL		29.392.475,97	29.392.475,97
12.365.0052.1252.0000	REFORMA E AMPLIACAO DE CENTROS DE EDUCACAO INFANTIL			
12.365.0052.1252.0007	REFORMA E AMPLIACAO DE CENTROS DE EDUCACAO INFANTIL			
12.368.0000.0000.0000	EDUCACAO BASICA		28.968.575,38	28.968.575,38
12.368.0042.0000.0000	DESENVOLVIMENTO DO ENSINO FUNDAMENTAL		28.968.575,38	28.968.575,38
12.368.0042.1129.0000	IMPLANTACAO DE INFRAESTRUTURA ESPORTIVA NAS ESCOLAS		7.563.068,55	7.563.068,55
12.368.0042.1129.0007	IMPLANTACAO DE INFRAESTRUTURA ESPORTIVA NAS ESCOLAS		7.563.068,55	7.563.068,55
12.368.0042.1224.0000	CONSTRUCAO DE UNIDADES ESCOLARES - ENSINO FUNDAMENTAL		15.413.617,22	15.413.617,22
12.368.0042.1224.0002	CONSTRUCAO DE UNIDADES ESCOLARES - ENSINO FUNDAMENTAL		15.413.617,22	15.413.617,22
12.368.0042.1226.0000	REFORMA E AMPLIACAO DE UNIDADES ESCOLARES - ENSINO FUNDAMENTAL		5.991.889,61	5.991.889,61
12.368.0042.1226.0007	REFORMA E AMPLIACAO DE UNIDADES ESCOLARES - ENSINO FUNDAMENTAL		5.991.889,61	5.991.889,61
	<b>TOTAL</b>		<b>100.588.016,12</b>	<b>100.588.016,12</b>

PREFEITURA MUNICIPAL DE FORTALEZA  
24902 - FUNDO MUNICIPAL DE EDUCACAO - INFRAESTRUTURA  
ORÇAMENTO GERAL  
DEMONSTRATIVO DAS DESPESAS POR ÓRGÃO E FUNÇÃO

EXERCÍCIO DE 2021

ANEXO 9

	LEGISLATIVA	JUDICIARIA	ESSENCIAL A JUSTICA	ADMINISTRACAO
FUNDO MUNICIPAL DE EDUCACAO - INFRAESTRUTURA	-	-	-	-
	SEGURANCA PUBLICA	ASSISTENCIA SOCIAL	PREVIDENCIA SOCIAL	SAUDE
FUNDO MUNICIPAL DE EDUCACAO - INFRAESTRUTURA	-	-	-	-
	TRABALHO	EDUCACAO	CULTURA	DIREITOS DA CIDADANIA
FUNDO MUNICIPAL DE EDUCACAO - INFRAESTRUTURA	-	100.588.016,12	-	-
	URBANISMO	HABITACAO	SANEAMENTO	GESTAO AMBIENTAL
FUNDO MUNICIPAL DE EDUCACAO - INFRAESTRUTURA	-	-	-	-
	CIENCIA E TECNOLOGIA	AGRICULTURA	COMERCIO E SERVICOS	COMUNICACOES
FUNDO MUNICIPAL DE EDUCACAO - INFRAESTRUTURA	-	-	-	-
	ENERGIA	DESPORTO E LAZER	ENCARGOS ESPECIAIS	RESERVA DE CONTINGENCIA
FUNDO MUNICIPAL DE EDUCACAO - INFRAESTRUTURA	-	-	-	-
<b>TOTAL</b>				<b>100.588.016,12</b>

PREFEITURA MUNICIPAL DE FORTALEZA  
DEMONSTRATIVO DA RECEITA ORÇADA COM A ARRECADADA - ANEXO 10 DA LEI 4.320/64  
24902 - FUNDO MUNICIPAL DE EDUCACAO - INFRAESTRUTURA

Exercício 2021

Código da Receita	Descrição da Receita	Previsão	Arrecadado	Diferença	
				Para Mais	Para Menos
1000000000	RECEITAS CORRENTES	-	247.093,65	247.093,65	
1300000000	RECEITA PATRIMONIAL	-	247.093,65	247.093,65	
1320000000	VALORES MOBILIARIOS	-	247.093,65	247.093,65	
1321000000	JUROS E CORRECOES MONETARIAS	-	247.093,65	247.093,65	
1321001000	REMUNERACAO DE DEPOSITOS BANCARIOS	-	247.093,65	247.093,65	
1321001100	REMUNERACAO DE DEPOSITOS BANCARIOS - PRINCIPAL	-	247.093,65	247.093,65	
2000000000	RECEITAS DE CAPITAL	-	6.341.365,27	6.341.365,27	
2400000000	TRANSFERENCIAS DE CAPITAL	-	6.341.365,27	6.341.365,27	
2410000000	TRANSFERENCIAS DA UNIAO E DE SUAS ENTIDADES	-	6.341.365,27	6.341.365,27	
2418000000	TRANSFERENCIAS DA UNIAO - ESPECIFICAS DE ESTADOS, DF E MUNICIPIOS	-	6.341.365,27	6.341.365,27	
2418100000	TRANSFERENCIA DE CONVENIOS DA UNIAO E DE SUAS ENTIDADES	-	6.341.365,27	6.341.365,27	
2418102000	TRANSFERENCIAS DE CONVENIO DA UNIAO DESTINADAS A PROGRAMAS DE EDUCACAO	-	6.341.365,27	6.341.365,27	
2418102100	TRANSFERENCIAS DE CONVENIO DA UNIAO DESTINADAS A PROGRAMAS DE EDUCACAO - PRINCIPAL	-	6.341.365,27	6.341.365,27	
<b>Total:</b>		-	<b>6.588.458,92</b>	<b>6.588.458,92</b>	-

PREFEITURA MUNICIPAL DE FORTALEZA  
ORÇAMENTO GERAL  
24902 - FUNDO MUNICIPAL DE EDUCACAO - INFRAESTRUTURA

EXERCÍCIO DE 2021

ANEXO 11

		NATUREZA DA DESPESA				
CÓDIGO	ESPECIFICAÇÃO	CRÉDITOS ORÇAMENTÁRIOS E SUPLEMENTARES	CRÉDITOS ESPECIAIS E EXTRAORDINÁRIOS	TOTAL	REALIZADA EMPENHADA NO ANO	DIFERENÇA SALDO A EMPENHAR
3.0.0.0.00	DESPESAS CORRENTES	6.000,00		6.000,00	1.702,28	4.297,72
3.3.0.0.00	OUTRAS DESPESAS CORRENTES	6.000,00		6.000,00	1.702,28	4.297,72
4.0.0.0.00	DESPESAS DE CAPITAL	119.308.509,00	4.641.000,00	123.949.509,00	100.586.313,84	23.363.195,16
4.4.0.0.00	INVESTIMENTOS	119.308.509,00	4.641.000,00	123.949.509,00	100.586.313,84	23.363.195,16
	<b>TOTAL</b>	<b>119.314.509,00</b>	<b>4.641.000,00</b>	<b>123.955.509,00</b>	<b>100.588.016,12</b>	<b>23.367.492,88</b>

BALANÇO ORÇAMENTÁRIO  
24902 - FUNDO MUNICIPAL DE EDUCACAO - INFRAESTRUTURA  
EXERCÍCIO: 2021 PERÍODO (ATÉ MÊS): DEZEMBRO

RECEITAS ORÇAMENTÁRIAS	PREVISÃO INICIAL (a)	PREVISÃO ATUALIZADA (b)	RECEITAS REALIZADAS (c)	SALDO (d) = (c-b)
<b>RECEITAS CORRENTES (I)</b>	-	-	<b>247.093,65</b>	<b>247.093,65</b>
Impostos, Taxas e Contribuições de Melhoria	-	-	-	-
Receita de Contribuições	-	-	-	-
Receita Patrimonial	-	-	247.093,65	247.093,65
Receita Agropecuária	-	-	-	-
Receita Industrial	-	-	-	-
Receita de Serviços	-	-	-	-
Transferências Correntes	-	-	-	-
Outras Receitas Correntes	-	-	-	-
<b>RECEITAS DE CAPITAL (II)</b>	-	-	<b>6.341.365,27</b>	<b>6.341.365,27</b>
Operações de Crédito	-	-	-	-
Alienação de Bens	-	-	-	-
Amortização de Empréstimos	-	-	-	-
Transferências de Capital	-	-	6.341.365,27	6.341.365,27
Outras Receitas de Capital	-	-	-	-
<b>SUBTOTAL DAS RECEITAS (III) = (I + II)</b>	-	-	<b>6.588.458,92</b>	<b>6.588.458,92</b>
<b>OPERAÇÕES DE CRÉDITO / REFINANCIAMENTO (IV)</b>	-	-	-	-
Operações de Crédito Internas	-	-	-	-
Mobiliária	-	-	-	-
Contratual	-	-	-	-
Operações de Crédito Externas	-	-	-	-
Mobiliária	-	-	-	-
Contratual	-	-	-	-
<b>SUBTOTAL COM REFINANCIAMENTO (V) = (III + IV)</b>	-	-	<b>6.588.458,92</b>	<b>6.588.458,92</b>
<b>REPASSES RECEBIDOS (VI)</b>	<b>75.003.000,00</b>	<b>123.955.509,00</b>	<b>35.427.508,86</b>	<b>- 88.528.000,14</b>
<b>DÉFICIT (VII)</b>	-	-	<b>59.182.871,12</b>	<b>59.182.871,12</b>
<b>TOTAL (VIII) = (V + VI + VII)</b>	<b>75.003.000,00</b>	<b>123.955.509,00</b>	<b>101.198.838,90</b>	<b>- 22.756.670,10</b>
<b>SALDOS DE EXERCÍCIOS ANTERIORES (UTILIZADOS PARA CRÉDITOS ADICIONAIS)</b>	-	-	-	-
Recursos Arrecadados em Exercícios Anteriores	-	-	-	-
Superávit Financeiro	-	-	-	-
Reabertura de Créditos Adicionais	-	-	-	-

BALANÇO ORÇAMENTÁRIO  
24902 - FUNDO MUNICIPAL DE EDUCACAO - INFRAESTRUTURA  
EXERCÍCIO: 2021 PERÍODO (ATÉ MÊS): DEZEMBRO

DESPESAS ORÇAMENTÁRIAS	DOTAÇÃO INICIAL (e)	DOTAÇÃO ATUALIZADA (f)	DESPESAS EMPENHADAS (g)	DESPESAS LIQUIDADAS (h)	DESPESAS PAGAS (i)	SALDO DA DOTAÇÃO (j) = (f-g)
<b>DESPESAS CORRENTES (IX)</b>	<b>7.000,00</b>	<b>6.000,00</b>	<b>1.702,28</b>	<b>1.702,28</b>	<b>1.702,28</b>	<b>4.297,72</b>
Pessoal e Encargos Sociais	-	-	-	-	-	-
Juros e Encargos da Dívida	-	-	-	-	-	-
Outras Despesas Correntes	7.000,00	6.000,00	1.702,28	1.702,28	1.702,28	4.297,72
<b>DESPESAS DE CAPITAL (X)</b>	<b>74.996.000,00</b>	<b>123.949.509,00</b>	<b>100.586.313,84</b>	<b>53.189.177,62</b>	<b>47.815.820,29</b>	<b>23.363.195,16</b>
Investimentos	74.996.000,00	123.949.509,00	100.586.313,84	53.189.177,62	47.815.820,29	23.363.195,16
Inversões Financeiras	-	-	-	-	-	-
Amortização da Dívida	-	-	-	-	-	-
<b>RESERVA DE CONTINGÊNCIA (XI)</b>	<b>-</b>	<b>-</b>	<b>-</b>	<b>-</b>	<b>-</b>	<b>-</b>
<b>SUBTOTAL DAS DESPESAS (XII) = (IX+X+XI)</b>	<b>75.003.000,00</b>	<b>123.955.509,00</b>	<b>100.588.016,12</b>	<b>53.190.879,90</b>	<b>47.817.522,57</b>	<b>23.367.492,88</b>
<b>AMORTIZAÇÃO DA DÍVIDA / REFINANCIAMENTO (XIII)</b>	<b>-</b>	<b>-</b>	<b>-</b>	<b>-</b>	<b>-</b>	<b>-</b>
Amortização da Dívida Interna	-	-	-	-	-	-
Dívida Mobiliária	-	-	-	-	-	-
Outras Dívidas	-	-	-	-	-	-
Amortização da Dívida Externa	-	-	-	-	-	-
Dívida Mobiliária	-	-	-	-	-	-
Outras Dívidas	-	-	-	-	-	-
<b>SUBTOTAL COM REFINANCIAMENTO (XIV) = (XII+XIII)</b>	<b>75.003.000,00</b>	<b>123.955.509,00</b>	<b>100.588.016,12</b>	<b>53.190.879,90</b>	<b>47.817.522,57</b>	<b>23.367.492,88</b>
<b>REPASSES CONCEDIDOS (XV)</b>	<b>-</b>	<b>-</b>	<b>610.822,78</b>	<b>-</b>	<b>-</b>	<b>610.822,78</b>
<b>SUPERÁVIT (XVI)</b>	<b>-</b>	<b>-</b>	<b>-</b>	<b>-</b>	<b>-</b>	<b>-</b>
<b>TOTAL (XVII) = (XIV + XV + XVI)</b>	<b>75.003.000,00</b>	<b>123.955.509,00</b>	<b>101.198.838,90</b>	<b>53.190.879,90</b>	<b>47.817.522,57</b>	<b>22.756.670,10</b>
<b>RESERVA DO RPPS</b>	<b>-</b>	<b>-</b>	<b>-</b>	<b>-</b>	<b>-</b>	<b>-</b>

BALANÇO ORÇAMENTÁRIO  
24902 - FUNDO MUNICIPAL DE EDUCACAO - INFRAESTRUTURA  
EXERCÍCIO: 2021 PERÍODO (ATÉ MÊS): DEZEMBRO

RESTOS A PAGAR NÃO PROCESSADOS						
EXECUÇÃO DE RESTOS A PAGAR NÃO PROCESSADOS	INSCRITOS		LIQUIDADOS (c)	PAGOS (d)	CANCELADOS (e)	SALDO A PAGAR (f) = (a + b - d - e)
	EM EXERCÍCIOS ANTERIORES (a)	EM 31 DE DEZEMBRO DO EXERCÍCIO ANTERIOR (b)				
<b>DESPESAS CORRENTES</b>	-	548,00	-	-	548,00	-
Pessoal e Encargos Sociais	-	-	-	-	-	-
Juros e Encargos da Dívida	-	-	-	-	-	-
Outras Despesas Correntes	-	548,00	-	-	548,00	-
<b>DESPESAS DE CAPITAL</b>	-	10.644.354,76	3.238.927,37	3.238.927,37	7.405.427,39	-
Investimentos	-	10.644.354,76	3.238.927,37	3.238.927,37	7.405.427,39	-
Inversões Financeiras	-	-	-	-	-	-
Amortização da Dívida	-	-	-	-	-	-
<b>TOTAL</b>	-	10.644.902,76	3.238.927,37	3.238.927,37	7.405.975,39	-

RESTOS A PAGAR PROCESSADOS					
EXECUÇÃO DE RESTOS A PAGAR PROCESSADOS	INSCRITOS		PAGOS (c)	CANCELADOS (d)	SALDO A PAGAR (e) = (a + b - c - d)
	EM EXERCÍCIOS ANTERIORES (a)	EM 31 DE DEZEMBRO DO EXERCÍCIO ANTERIOR (b)			
<b>DESPESAS CORRENTES</b>	-	-	-	-	-
Pessoal e Encargos Sociais	-	-	-	-	-
Juros e Encargos da Dívida	-	-	-	-	-
Outras Despesas Correntes	-	-	-	-	-
<b>DESPESAS DE CAPITAL</b>	-	-	-	-	-
Investimentos	-	-	-	-	-
Inversões Financeiras	-	-	-	-	-
Amortização da Dívida	-	-	-	-	-
<b>TOTAL</b>	-	-	-	-	-

**BALANÇO FINANCEIRO**  
**24902 - FUNDO MUNICIPAL DE EDUCACAO - INFRAESTRUTURA**  
**EXERCÍCIO: 2021 SITUAÇÃO: EMPENHADO PERÍODO (ATÉ MÊS): DEZEMBRO**

<b>INGRESSOS</b>	<b>Exercício Atual</b>	<b>Exercício Anterior</b>
<b>Receita Orçamentária (I)</b>	<b>6.588.458,92</b>	<b>6.764.122,90</b>
Ordinária	-	-
Vinculada	6.588.458,92	6.764.122,90
Recursos Vinculados à Educação	6.588.458,92	6.758.850,02
Recursos Vinculados à Saúde	-	-
Recursos Vinculados à Previdência Social - RPPS	-	-
Recursos Vinculados à Previdência Social - RGPS	-	-
Recursos Vinculados à Assistência Social	-	-
Outras Destinações de Recursos	-	5.272,88
Outras Transferências de Convênio ou Contratos de Repasse	-	5.272,88
Contribuição para o Custeio do Serviço de Iluminação Pública - COSIP	-	-
Recursos Vinculados ao Trânsito	-	-
Recursos de Operações de Crédito	-	-
Recursos de Alienação de Bens	-	-
Outros Recursos	-	-
<b>Transferências Financeiras Recebidas (II)</b>	<b>37.286.048,40</b>	<b>8.969.858,62</b>
Transferências Recebidas para a Execução Orçamentária	35.427.508,86	7.722.412,43
Transferências Financeiras Recebidas Independentes de Execução Orçamentária	1.858.539,54	1.247.446,19
Transferências Recebidas para Aportes de recursos para o RPPS	-	-
Transferências Recebidas para Aportes de recursos para o RGPS	-	-
<b>Recebimentos Extraorçamentários (III)</b>	<b>53.663.916,11</b>	<b>11.086.673,16</b>
Inscrição de Restos a Pagar Não Processados	47.397.136,22	10.644.902,76
Inscrição de Restos a Pagar Processados	5.373.357,33	-
Depósitos Restituíveis e Valores Vinculados	893.422,56	441.770,40
Outros Recebimentos Extra Orçamentários	-	-
<b>Saldo do Exercício Anterior (IV)</b>	<b>14.446.303,68</b>	<b>29.312.158,40</b>
Caixa e Equivalentes de Caixa	14.446.303,68	29.312.158,40
Depósitos Restituíveis e Valores Vinculados	-	-
<b>TOTAL (V) = (I+II+III+IV)</b>	<b>111.984.727,11</b>	<b>56.132.813,08</b>



**BALANÇO FINANCEIRO**  
**24902 - FUNDO MUNICIPAL DE EDUCACAO - INFRAESTRUTURA**  
**EXERCÍCIO: 2021 SITUAÇÃO: EMPENHADO PERÍODO (ATÉ MÊS): DEZEMBRO**

<b>DISPÊNDIOS</b>	<b>Exercício Atual</b>	<b>Exercício Anterior</b>
<b>Despesa Orçamentária (VI)</b>	<b>100.588.016,12</b>	<b>38.233.406,55</b>
Ordinária	-	-
Vinculada	100.588.016,12	38.233.406,55
Recursos Destinados à Educação	100.588.016,12	38.233.406,55
Recursos Destinados à Saúde	-	-
Recursos Destinados à Previdência Social - RPPS	-	-
Recursos Destinados à Previdência Social - RGPS	-	-
Recursos Destinados à Assistência Social	-	-
Outras Destinações de Recursos	-	-
Outras Transferências de Convênio ou Contratos de Repasse	-	-
Contribuição para o Custeio do Serviço de Iluminação Pública - COSIP	-	-
Recursos Vinculados ao Trânsito	-	-
Recursos de Operações de Crédito	-	-
Recursos de Alienação de Bens	-	-
Outros Recursos	-	-
<b>Transferências Financeiras Concedidas (VII)</b>	<b>610.822,78</b>	<b>41,42</b>
Transferências Concedidas para a Execução Orçamentária	610.822,78	41,42
Transferências Financeiras Concedidas Independentes de Execução Orçamentária	-	-
Transferências Concedidas para Aportes de recursos para o RPPS	-	-
Transferências Concedidas para Aportes de recursos para o RGPS	-	-
<b>Pagamentos Extra Orçamentários (VIII)</b>	<b>4.132.349,93</b>	<b>3.453.061,43</b>
Pagamentos de Restos a Pagar Não Processados	3.238.927,37	2.041.106,10
Pagamentos de Restos a Pagar Processados	-	924.607,53
Depósitos Restituíveis e Valores Vinculados	893.422,56	487.347,80
Outros Pagamentos Extra Orçamentários	-	-
<b>Saldo para o Exercício Seguinte (IX)</b>	<b>6.653.538,28</b>	<b>14.446.303,68</b>
Caixa e Equivalentes de Caixa	6.653.538,28	14.446.303,68
Depósitos Restituíveis e Valores Vinculados	-	-
<b>TOTAL (X) = (VI+VII+VIII+IX)</b>	<b>111.984.727,11</b>	<b>56.132.813,08</b>

BALANÇO PATRIMONIAL  
24902 - FUNDO MUNICIPAL DE EDUCACAO - INFRAESTRUTURA

EXERCÍCIO: 2021

PERÍODO(MÊS): DEZEMBRO

ATIVO	Exercício Atual	Exercício Anterior
<b>ATIVO CIRCULANTE</b>	<b>6.653.538,28</b>	<b>14.446.303,68</b>
Caixa e Equivalentes de Caixa	6.653.538,28	14.446.303,68
Créditos a Curto Prazo	-	-
Investimentos e Aplicações Temporárias a CP	-	-
Estoques	-	-
Ativo Não Circulante Mantido para a Venda	-	-
VPD Pagas Antecipadamente	-	-
<b>ATIVO NÃO CIRCULANTE</b>	<b>81.234.359,11</b>	<b>27.739.509,14</b>
Realizável a Longo Prazo	-	-
Investimentos	-	-
Imobilizado	81.234.359,11	27.739.509,14
Intangível	-	-
Diferido	-	-
<b>TOTAL DO ATIVO</b>	<b>87.887.897,39</b>	<b>42.185.812,82</b>
<b>PASSIVO E PATRIMÔNIO LÍQUIDO</b>	<b>Exercício Atual</b>	<b>Exercício Anterior</b>
<b>PASSIVO CIRCULANTE</b>	<b>5.373.357,33</b>	-
Obrigações Trabalhistas, Previdenciárias e Assistenciais a Pagar a Curto Prazo	-	-
Empréstimos e Financiamentos a Curto Prazo	-	-
Fornecedores e Contas a Pagar a Curto Prazo	5.373.357,33	-
Obrigações Fiscais a Curto Prazo	-	-
Obrigações de Repartição a Outros Entes	-	-
Provisões a Curto Prazo	-	-
Demais Obrigações a Curto Prazo	-	-
<b>PASSIVO NÃO CIRCULANTE</b>	-	-
Obrigações Trabalhistas, Previdenciárias e Assistenciais a Pagar a Longo Prazo	-	-
Empréstimos e Financiamentos a Longo Prazo	-	-
Fornecedores e Contas a Pagar a Longo Prazo	-	-
Obrigações Fiscais a Longo Prazo	-	-
Provisões a Longo Prazo	-	-
Demais Obrigações a Longo Prazo	-	-
<b>TOTAL DO PASSIVO</b>	<b>5.373.357,33</b>	-
<b>PATRIMÔNIO LÍQUIDO</b>	<b>Exercício Atual</b>	<b>Exercício Anterior</b>
Resultados Acumulados	82.514.540,06	42.185.812,82
Resultado do Exercício	40.328.727,24	9.001.053,47
Resultado de Exercícios Anteriores	42.185.812,82	33.184.759,35
Ajustes de Exercícios Anteriores	-	-
<b>TOTAL DO PATRIMÔNIO LÍQUIDO</b>	<b>82.514.540,06</b>	<b>42.185.812,82</b>
<b>TOTAL DO PASSIVO E PATRIMÔNIO LÍQUIDO</b>	<b>87.887.897,39</b>	<b>42.185.812,82</b>

BALANÇO PATRIMONIAL  
24902 - FUNDO MUNICIPAL DE EDUCACAO - INFRAESTRUTURA

EXERCÍCIO: 2021

PERÍODO(MÊS): DEZEMBRO

QUADRO DOS ATIVOS E PASSIVOS FINANCEIROS E PERMANENTES (LEI 4.320/64)

EXERCÍCIO: 2021		PERÍODO(MÊS): DEZEMBRO	
ATIVO (I)	Exercício Atual	Exercício Anterior	
ATIVO FINANCEIRO	6.653.538,28	14.446.303,68	
ATIVO PERMANENTE	81.234.359,11	27.739.509,14	
<b>TOTAL DO ATIVO</b>	<b>87.887.897,39</b>	<b>42.185.812,82</b>	
<b>PASSIVO (II)</b>			
	Exercício Atual	Exercício Anterior	
PASSIVO FINANCEIRO	52.770.493,55	10.644.902,76	
PASSIVO PERMANENTE	-	-	
<b>TOTAL DO PASSIVO</b>	<b>52.770.493,55</b>	<b>10.644.902,76</b>	
<b>SALDO PATRIMONIAL</b>	<b>35.117.403,84</b>	<b>31.540.910,06</b>	

QUADRO DAS CONTAS DE COMPENSAÇÃO (LEI 4.320/64)

EXERCÍCIO: 2021		PERÍODO(MÊS): DEZEMBRO	
ATOS POTENCIAIS ATIVOS	Exercício Atual	Exercício Anterior	
Garantias e Contragarantias Recebidas	-	-	
Direitos Conveniados e Outros Instrumentos Congêneres	255.894.633,99	255.894.633,99	
Direitos Contratuais	-	-	
Outros Atos Potenciais Ativos	-	-	
<b>TOTAL DOS ATOS POTENCIAIS ATIVOS</b>	<b>255.894.633,99</b>	<b>255.894.633,99</b>	
<b>ATOS POTENCIAIS PASSIVOS</b>			
	Exercício Atual	Exercício Anterior	
Garantias e Contragarantias Concedidas	-	-	
Obrigações Conveniadas e Outros Instrumentos Congêneres	-	-	
Obrigações Contratuais	132.769.994,84	117.500.597,77	
Outros Atos Potenciais Passivos	-	-	
<b>TOTAL DOS ATOS POTENCIAIS PASSIVOS</b>	<b>132.769.994,84</b>	<b>117.500.597,77</b>	

BALANÇO PATRIMONIAL  
24902 - FUNDO MUNICIPAL DE EDUCACAO - INFRAESTRUTURA

EXERCÍCIO: 2021

PERÍODO(MÊS): DEZEMBRO

QUADRO DO SUPERÁVIT / DÉFICIT FINANCEIRO (LEI 4.320/64)

EXERCÍCIO: 2021

PERÍODO(MÊS): DEZEMBRO

DESTINAÇÃO DE RECURSOS	Exercicio Atual	Exercicio Anterior
Recursos Ordinários	-	-
Receitas de Impostos e de Transferência de Impostos - Educação	- 29.288.646,35	- 3.829.913,20
Transferências do FUNDEB 60%	-	-
Transferências do FUNDEB 40%	-	-
Transferência de Recursos do Fundo Nacional do Desenvolvimento da Educação - FNDE	-	-
Transferências de Convênios - Educação	- 16.828.308,92	7.631.314,12
Outros Recursos Destinados à Educação	-	-
Receitas de Impostos e de Transferência de Impostos - Saúde	-	-
Transferência de Recursos do Sistema Único de Saúde - SUS	-	-
Transferências de Convênios - Saúde	-	-
Outros Recursos Destinados à Saúde	-	-
Transferência de Recursos do Fundo Nacional de Assistência Social - FNAS	-	-
Transferências de Convênios - Assistência Social	-	-
Outros Recursos Destinados à Assistência Social	-	-
Recursos destinados ao RPPS - Plano Previdenciário	-	-
Recursos destinados ao RPPS - Plano Financeiro	-	-
Recursos destinados ao RGPS	-	-
Recursos próprios dos consórcios	-	-
Recursos de Operações de Crédito	-	-
Recursos de Alienação de Bens/Ativos	-	-
Outras Destinações Vinculadas de Recursos	-	-
<b>Total</b>	<b>- 46.116.955,27</b>	<b>3.801.400,92</b>

DEMONSTRAÇÃO DAS VARIAÇÕES PATRIMONIAIS  
24902 - FUNDO MUNICIPAL DE EDUCACAO - INFRAESTRUTURA

EXERCÍCIO: 2021

PERÍODO (ATÉ MÊS): DEZEMBRO

<b>A. QUADRO PRINCIPAL</b>	<b>Exercício Atual</b>	<b>Exercício Anterior</b>
<b>VARIAÇÕES PATRIMONIAIS AUMENTATIVAS (I)</b>	<b>43.874.507,32</b>	<b>15.733.981,52</b>
IMPOSTOS, TAXAS E CONTRIBUIÇÕES DE MELHORIA	-	-
CONTRIBUIÇÕES	-	-
EXPLORAÇÃO E VENDA DE BENS, SERVIÇOS E DIREITOS	-	-
VARIAÇÕES PATRIMONIAIS AUMENTATIVAS FINANCEIRAS	247.093,65	552.050,18
TRANSFERÊNCIAS E DELEGAÇÕES RECEBIDAS	43.627.413,67	15.181.889,92
VALORIZAÇÃO E GANHOS COM ATIVOS E DESINCORPORAÇÃO DE PASSIVOS	-	-
OUTRAS VARIAÇÕES PATRIMONIAIS AUMENTATIVAS	-	41,42
<b>VARIAÇÕES PATRIMONIAIS DIMINUTIVAS (II)</b>	<b>3.545.780,08</b>	<b>6.732.928,05</b>
PESSOAL E ENCARGOS	-	-
BENEFÍCIOS PREVIDENCIÁRIOS E ASSISTENCIAIS	-	-
USO DE BENS, SERVIÇOS E CONSUMO DE CAPITAL FIXO	-	682,03
VARIAÇÕES PATRIMONIAIS DIMINUTIVAS FINANCEIRAS	-	-
TRANSFERÊNCIAS E DELEGAÇÕES CONCEDIDAS	610.822,78	41,42
DESVALORIZAÇÃO E PERDA DE ATIVOS E INCORPORAÇÃO DE PASSIVOS	-	-
TRIBUTÁRIAS	1.702,28	-
CUSTO DAS MERCADORIAS E DOS PRODUTOS VENDIDOS, E DOS SERVIÇOS PRESTADOS	-	-
OUTRAS VARIAÇÕES PATRIMONIAIS DIMINUTIVAS	2.933.255,02	6.732.204,60
<b>RESULTADO PATRIMONIAL DO PERÍODO (I-II)</b>	<b>40.328.727,24</b>	<b>9.001.053,47</b>

DEMONSTRAÇÃO DO FLUXO DE CAIXA  
24902 - FUNDO MUNICIPAL DE EDUCACAO - INFRAESTRUTURA

EXERCÍCIO: 2021

PERÍODO (ATÉ MÊS): DEZEMBRO

<b>A. QUADRO PRINCIPAL</b>	<b>EXERCÍCIO ATUAL</b>	<b>EXERCÍCIO ANTERIOR</b>
<b>FLUXOS DE CAIXA DAS ATIVIDADES OPERACIONAIS (I)</b>	<b>43.261.982,26</b>	<b>15.687.680,67</b>
<b>INGRESSOS</b>	<b>44.767.929,88</b>	<b>16.175.751,92</b>
Impostos, Taxas e Contribuições de Melhoria	-	-
Receita de Contribuições	-	-
Receita Patrimonial	-	-
Receita Agropecuária	-	-
Receita Industrial	-	-
Receita de Serviços	-	-
Remuneração das Disponibilidades	247.093,65	552.050,18
Transferências Recebidas	6.341.365,27	6.212.031,30
Outras Receitas/Ingressos Operacionais	38.179.470,96	9.411.670,44
Outras Receitas Derivadas e Originárias	-	41,42
Depósitos Terceiros Passivos - Recebidos	-	2.164,20
Recebimentos de Consignações	893.422,56	439.606,20
Transferências Financeiras Recebidas	37.286.048,40	8.969.858,62
Outros Recebimentos Extraorçamentários	-	-
<b>DESEMBOLSOS</b>	<b>1.505.947,62</b>	<b>488.071,25</b>
Pessoal e Demais Despesas	1.702,28	682,03
Juros e Encargos da Dívida	-	-
Transferências Concedidas	-	-
Outros Desembolsos Operacionais	1.504.245,34	487.389,22
Depósitos Terceiros Passivos - Devolução	-	2.164,20
Pagamentos de Consignações	893.422,56	485.183,60
Transferências Financeiras Concedidas	610.822,78	41,42
Outros Pagamentos Extra Orçamentários	-	-
<b>FLUXOS DE CAIXA DAS ATIVIDADES DE INVESTIMENTO (II)</b>	<b>- 51.054.747,66</b>	<b>- 30.553.535,39</b>
<b>INGRESSOS</b>	-	-
Alienações de Bens	-	-
Amortização de Empréstimos e Financiamentos Concedidos	-	-
Outros Ingressos de Investimentos	-	-
<b>DESEMBOLSOS</b>	<b>51.054.747,66</b>	<b>30.553.535,39</b>
Aquisição de Ativo não Circulante	47.865.922,68	22.995.963,70
Concessão de Empréstimos e Financiamentos	-	-
Outros Desembolsos de Investimentos	3.188.824,98	7.557.571,69

DEMONSTRAÇÃO DO FLUXO DE CAIXA  
24902 - FUNDO MUNICIPAL DE EDUCACAO - INFRAESTRUTURA

EXERCÍCIO: 2021

PERÍODO (ATÉ MÊS): DEZEMBRO

<b>FLUXOS DE CAIXA DAS ATIVIDADES DE FINANCIAMENTO (III)</b>	-	-
<b>INGRESSOS</b>	-	-
Operações de Crédito	-	-
Integralização do Capital Social de Empresas Dependentes	-	-
Outros Ingressos de Financiamentos	-	-
<b>DESEMBOLSOS</b>	-	-
Amortização/Refinanciamento da Dívida	-	-
Outros desembolsos de financiamento	-	-
<b>GERAÇÃO LÍQUIDA DE CAIXA E EQUIVALENTE DE CAIXA (I+II+III)</b>	- 7.792.765,40	- 14.865.854,72
<b>CAIXA E EQUIVALENTE DE CAIXA INICIAL</b>	14.446.303,68	29.312.158,40
<b>CAIXA E EQUIVALENTE DE CAIXA FINAL</b>	6.653.538,28	14.446.303,68
<b>B. QUADRO DE TRANSFERÊNCIAS RECEBIDAS E CONCEDIDAS</b>	<b>EXERCÍCIO ATUAL</b>	<b>EXERCÍCIO ANTERIOR</b>
Intergovernamentais	6.341.365,27	6.212.031,30
da União	6.341.365,27	6.212.031,30
de Estados e Distrito Federal	-	-
de Municípios	-	-
Intragovernamentais	-	-
Outras Transferências Recebidas	-	-
<b>Total das Transferências Recebidas</b>	<b>6.341.365,27</b>	<b>6.212.031,30</b>
Intergovernamentais	-	-
a União	-	-
a Estados e ao Distrito Federal	-	-
a Municípios	-	-
a Consórcios Públicos	-	-
Intragovernamentais	-	-
Outras Transferências Concedidas	-	-
<b>Total das Transferências Concedidas</b>	<b>-</b>	<b>-</b>

DEMONSTRAÇÃO DO FLUXO DE CAIXA  
24902 - FUNDO MUNICIPAL DE EDUCACAO - INFRAESTRUTURA

EXERCÍCIO: 2021

PERÍODO (ATÉ MÊS): DEZEMBRO

C. QUADRO DE DESEMBOLSOS DE PESSOAL E DEMAIS DESPESAS POR FUNÇÃO	EXERCÍCIO ATUAL	EXERCÍCIO ANTERIOR
Legislativa	-	-
Judiciária	-	-
Essencial à Justiça	-	-
Administração	-	-
Defesa Nacional	-	-
Segurança Pública	-	-
Relações Exteriores	-	-
Assistência Social	-	-
Previdência Social	-	-
Saúde	-	-
Trabalho	-	-
Educação	1.702,28	682,03
Cultura	-	-
Direitos da Cidadania	-	-
Urbanismo	-	-
Habitação	-	-
Saneamento	-	-
Gestão Ambiental	-	-
Ciência e Tecnologia	-	-
Agricultura	-	-
Organização Agrária	-	-
Indústria	-	-
Comércio e Serviços	-	-
Comunicações	-	-
Energia	-	-
Transporte	-	-
Desporto e Lazer	-	-
Encargos Especiais	-	-
<b>Total dos Desembolsos de Pessoal e Demais Despesas por Função</b>	<b>1.702,28</b>	<b>682,03</b>
D. QUADRO DE JUROS E ENCARGOS DA DÍVIDA	EXERCÍCIO ATUAL	EXERCÍCIO ANTERIOR
Juros e Correção Monetária da Dívida Interna	-	-
Juros e Correção Monetária da Dívida Externa	-	-
Outros Encargos da Dívida	-	-
<b>Total dos Juros e Encargos da Dívida</b>	<b>-</b>	<b>-</b>



PREFEITURA MUNICIPAL DE FORTALEZA  
DEMONSTRATIVO DA DÍVIDA FLUTUANTE - ANEXO 17 DA LEI 4.320  
24902 - FUNDO MUNICIPAL DE EDUCACAO - INFRAESTRUTURA

EXERCÍCIO: 2021 PERÍODO (ATÉ MÊS): DEZEMBRO

DESCRIÇÃO	SALDO ANTERIOR	MOVIMENTAÇÃO DO EXERCÍCIO			SALDO PARA O EXERCÍCIO SEGUINTE
		INSCRIÇÃO / REC. EXTRA ORÇAMENTÁRIA	BAIXA / DESPESA EXTRA ORÇAMENTÁRIA	PRESCRIÇÃO / CANCELAMENTO	
RESTOS A PAGAR	10.644.902,76	52.770.493,55	3.238.927,37	7.405.975,39	52.770.493,55
DEPÓSITOS E CAUÇÕES	-	-	-	-	-
CONSIGNAÇÕES	-	893.422,56	893.422,56	-	-
INSS	-	-	-	-	-
ISS	-	893.422,56	893.422,56	-	-
IRRF	-	-	-	-	-
IPM	-	-	-	-	-
OUTRAS CONSIGNAÇÕES	-	-	-	-	-
<b>TOTAL</b>	<b>10.644.902,76</b>	<b>53.663.916,11</b>	<b>4.132.349,93</b>	<b>7.405.975,39</b>	<b>52.770.493,55</b>



# **Fortaleza**

## **PREFEITURA**

### **UNIDADE 25201**

### **INSTITUTO DR JOSÉ FROTA**

PREFEITURA MUNICIPAL DE FORTALEZA  
DEMONSTRATIVO DA RECEITA E DESPESA SEGUNDO AS CATERGORIAS ECONOMICAS - ANEXO 01 DA LEI 4.320/64  
25201 - INSTITUTO DR. JOSE FROTA

EXERCÍCIO: 2021 PERÍODO (ATÉ MÊS): DEZEMBRO

RECEITAS		DESPESAS	
<b>RECEITAS CORRENTES</b>	<b>625.028,37</b>	<b>DESPESAS CORRENTES</b>	<b>558.616.770,21</b>
Impostos, Taxas, Contribuições de Melhoria	-	Pessoal e Encargos Sociais	364.471.605,53
Receita de Contribuições	-	Juros e Encargos da Dívida	-
Receita Patrimonial	253.532,90	Outras Despesas Correntes	194.145.164,68
Receita Agropecuária	-		
Receita Industrial	-		
Receita de Serviços	298.881,39		
Transferências Correntes	-		
Outras Receitas Correntes	72.614,08		
Dedução para Formação do FUNDEB	-		
<b>SUPERÁVIT CORRENTE</b>	<b>-</b>	<b>DÉFICIT CORRENTE</b>	<b>557.991.741,84</b>
<b>RECEITAS DE CAPITAL</b>	<b>1.075.267,00</b>	<b>DESPESAS DE CAPITAL</b>	<b>1.444.437,12</b>
Operações de Crédito	-	Investimento	1.444.437,12
Alienação de Bens	5.600,00	Inversões Financeira	-
Amortizações de Empréstimos	-	Amortização da Dívida	-
Transferências de Capital	1.069.667,00		
Outras Receitas de Capital	-		
<b>REPASSE RECEBIDO</b>	<b>541.071.895,06</b>	<b>REPASSE CONCEDIDO</b>	<b>1.021.645,39</b>
<b>TOTAL DA RECEITA</b>	<b>542.772.190,43</b>	<b>TOTAL DA DESPESA</b>	<b>561.082.852,72</b>
<b>DÉFICIT</b>	<b>18.310.662,29</b>	<b>SUPERÁVIT</b>	<b>-</b>
<b>TOTAL</b>	<b>561.082.852,72</b>	<b>TOTAL</b>	<b>561.082.852,72</b>

RESUMO

RECEITAS		DESPESAS	
RECEITAS CORRENTES	625.028,37	DESPESAS CORRENTES	558.616.770,21
RECEITAS DE CAPITAL	1.075.267,00	DESPESAS DE CAPITAL	1.444.437,12
REPASSE RECEBIDO	541.071.895,06	REPASSE CONCEDIDO	1.021.645,39
DÉFICIT	18.310.662,29	SUPERÁVIT	-
<b>TOTAL</b>	<b>561.082.852,72</b>	<b>TOTAL</b>	<b>561.082.852,72</b>

PREFEITURA MUNICIPAL DE FORTALEZA  
ORÇAMENTO GERAL  
25201 - INSTITUTO DR JOSE FROTA

EXERCÍCIO DE 2021

ANEXO 2

CÓDIGO	ESPECIFICAÇÃO	NATUREZA DA DESPESA		
		ELEMENTO	MODALIDADE	CATEGORIA / GRUPO
300000	DESPESAS CORRENTES			558.616.770,21
310000	PESSOAL E ENCARGOS SOCIAIS			364.471.605,53
319000	APLICACOES DIRETAS		302.308.297,41	
319011	VENCIMENTOS E VANTAGENS FIXAS - PESSOAL CIVIL	295.289.098,69		
319013	CONTRIBUICOES PATRONAIS	1.393.685,25		
319016	OUTRAS DESPESAS VARIAVEIS - PESSOAL CIVIL	1.193.182,64		
319091	SENTENCAS JUDICIAIS	1.029.217,04		
319092	DESPESAS DE EXERCICIOS ANTERIORES	2.601.118,46		
319094	INDENIZACOES RESTITUICOES TRABALHISTAS	39.708,25		
319096	RESSARCIMENTO DESPESAS DE PESSOAL REQUISITADO	762.287,08		
319100	APLICACAO DIRETA DECORRENTE DE OPERACAO ENTRE ORGAOS, FUNDOS E ENTIDADES INTEGRANTES DOS ORCAMENTOS FISCAL E DA SEGURIDADE SOCIAL		62.163.308,12	
319113	CONTRIBUICOES PATRONAIS	62.163.308,12		
319192	DESPESAS DE EXERCICIOS ANTERIORES			
330000	OUTRAS DESPESAS CORRENTES			194.145.164,68
335000	TRANSFERENCIAS DE INSTITUICOES PRIVADAS			
335039	OUTROS SERVICOS DE TERCEIROS - PESSOA JURIDICA			
336700	EXECUCAO DE CONTRATO DE PARCERIA PUBLICO-PRIVADA - PPP			
336783	DESPESAS DECORRENTES DE CONTRATO DE PARCERIA PUBLICO-PRIVADA - PPP, EXCETO SUBVENCOES ECONOMICAS, APORTE E FUNDO GARANTIDOR			
339000	APLICACOES DIRETAS		194.145.164,68	
339008	OUTROS BENEFICIOS ASSISTENCIAIS	86.462,55		
339014	DIARIAS - CIVIL			
339019	AUXILIO FARDAMENTO			
339030	MATERIAL DE CONSUMO	63.251.948,56		
339032	MATERIAL DE DISTRIBUICAO GRATUITA			
339033	PASSAGENS E DESPESAS COM LOCOMOCAO			
339034	OUTRAS DESPESAS DE PESSOAL DECORRENTES DE CONTRATOS DE TERCEIRIZACAO			
339035	SERVICOS DE CONSULTORIA			
339036	OUTROS SERVICOS DE TERCEIROS - PESSOA FISICA	30.877.547,42		
339037	LOCACAO DE MAO-DE-OBRA	36.502.746,26		
339039	OUTROS SERVICOS DE TERCEIROS - PESSOA JURIDICA	41.819.175,08		
339040	SERVICOS DE TECNOLOGIA DA INFORMACAO E COMUNICACAO - PESSOA JURIDICA	264.484,61		
339046	AUXILIO-ALIMENTACAO	1.422.648,50		
339047	OBRIGACOES TRIBUTARIAS CONTRIBUTIVAS	8.484.684,81		
339091	SENTENCAS JUDICIAIS	486,78		
339092	DESPESAS DE EXERCICIOS ANTERIORES	11.059.964,84		
339093	INDENIZACOES E RESTITUICOES	375.015,27		

PREFEITURA MUNICIPAL DE FORTALEZA  
ORÇAMENTO GERAL  
25201 - INSTITUTO DR JOSE FROTA

EXERCÍCIO DE 2021

ANEXO 2

CÓDIGO	ESPECIFICAÇÃO	NATUREZA DA DESPESA		
		ELEMENTO	MODALIDADE	CATEGORIA / GRUPO
339100	APLICACAO DIRETA DECORRENTE DE OPERACAO ENTRE ORGAOS, FUNDOS E ENTIDADES INTEGRANTES DOS ORCAMENTOS FISCAL E DA SEGURIDADE SOCIAL			
339139	OUTROS SERVICOS DE TERCEIROS - PESSOA JURIDICA			
339192	DESPESAS DE EXERCICIOS ANTERIORES			
400000	DESPESAS DE CAPITAL			1.444.437,12
440000	INVESTIMENTOS			1.444.437,12
449000	APLICACOES DIRETAS		1.444.437,12	
449051	OBRAS E INSTALACOES			
449052	EQUIPAMENTOS E MATERIAL PERMANENTE	1.444.437,12		
449061	AQUISICAO DE IMOVEIS			
449092	DESPESAS DE EXERCICIOS ANTERIORES			
450000	INVERSOES FINANCEIRAS			
456700	EXECUCAO DE CONTRATO DE PARCERIA PUBLICO-PRIVADA - PPP			
456782	APORTE DE RECURSOS PELO PARCEIRO PUBLICO EM FAVOR DO PARCEIRO PRIVADO DECORRENTE DE CONTRATO DE PARCERIA PUBLICO-PRIVADA - PPP			
	<b>TOTAL</b>			<b>560.061.207,33</b>

PREFEITURA MUNICIPAL DE FORTALEZA  
RECEITA SEGUNDO AS CATEGORIAS ECONÔMICAS - ANEXO 2 DA LEI 4.320/64  
25201 - INSTITUTO DR. JOSE FROTA

Exercício 2021

Cód. Receita	Desc. Receita	Desdobramento	Origem	Categoria Econômica
1000000000	RECEITAS CORRENTES			625.028,37
1300000000	RECEITA PATRIMONIAL		253.532,90	
1310000000	EXPLORACAO DO PATRIMONIO IMOBILIARIO DO ESTADO	45.532,78		
1310020000	CONCESSAO, PERMISSAO, AUTORIZACAO OU CESSAO DO DIREITO DE USO DE BENS IMOVEIS PUBLICOS	45.532,78		
1310021000	CONCESSAO, PERMISSAO, AUTORIZACAO OU CESSAO DO DIREITO DE USO DE BENS IMOVEIS PUBLICOS	45.532,78		
1310021100	CONCESSAO, PERMISSAO, AUTORIZACAO OU CESSAO DO DIREITO DE USO DE BENS IMOVEIS PUBLICOS - PRINCIPAL	45.532,78		
1320000000	VALORES MOBILIARIOS	208.000,12		
1321000000	JUROS E CORRECOES MONETARIAS	208.000,12		
1321001000	REMUNERACAO DE DEPOSITOS BANCARIOS	208.000,12		
1321001100	REMUNERACAO DE DEPOSITOS BANCARIOS - PRINCIPAL	208.000,12		
1600000000	RECEITA DE SERVICOS		298.881,39	
1630000000	SERVICOS E ATIVIDADES REFERENTES A SAUDE	298.881,39		
1638000000	SERVICOS E ATIVIDADES REFERENTES A SAUDE - ESPECIFICO PARA ESTADOS/DF/MUNICIPIOS	298.881,39		
1638010000	SERVICOS DE SAUDE - ESPECIFICO PARA ESTADOS/DF/MUNICIPIOS	298.881,39		
1638019000	OUTROS SERVICOS DE SAUDE	298.881,39		
1638019100	OUTROS SERVICOS DE SAUDE - PRINCIPAL	298.881,39		
1700000000	TRANSFERENCIAS CORRENTES			
1710000000	TRANSFERENCIAS DA UNIAO E DE SUAS ENTIDADES	-		
1718000000	TRANSFERENCIAS DA UNIAO - ESPECIFICAS DE ESTADOS, DF E MUNICIPIOS	-		
1718030000	TRANSFERENCIA DE RECURSOS DO SISTEMA UNICO DE SAUDE - SUS - REPASSES FUNDO A FUNDO BLOCO CUSTEIO DAS ACOES E SERVICOS PUBLICOS DE SAUDE	-		
1718032000	TRANSFERENCIA DE RECURSOS DO SUS - ATENCAO DE MEDIA E ALTA COMPLEXIDADE AMBULATORIAL E HOSPITALAR	-		
1718032100	TRANSFERENCIA DE RECURSOS DO SUS - ATENCAO DE MEDIA E ALTA COMPLEXIDADE AMBULATORIAL E HOSPITALAR - PRINCIPAL	-		
1900000000	OUTRAS RECEITAS CORRENTES		72.614,08	
1910000000	MULTAS ADMINISTRATIVAS, CONTRATUAIS E JUDICIAIS	4.058,59		
1910090000	MULTAS E JUROS PREVISTOS EM CONTRATOS	4.058,59		
1910091000	MULTAS E JUROS PREVISTOS EM CONTRATOS	4.058,59		
1910091100	MULTAS E JUROS PREVISTOS EM CONTRATOS - PRINCIPAL	4.058,59		
1920000000	INDENIZACOES, RESTITUICOES E RESSARCIMENTOS	68.555,49		
1922000000	RESTITUICOES	68.555,49		
1922990000	OUTRAS RESTITUICOES	68.555,49		
1922991000	OUTRAS RESTITUICOES	68.555,49		
1922991100	OUTRAS RESTITUICOES - PRINCIPAL	68.555,49		
1922991102	OUTRAS RESTITUICOES - PRINCIPAL - SERVIDOR - DEVOLUCAO DE SALARIO DE SERVIDOR	2.439,68		
1922991199	OUTRAS RESTITUICOES - PRINCIPAL - DEMAIS RESTITUICOES	66.115,81		
2000000000	RECEITAS DE CAPITAL			1.075.267,00
2200000000	ALIENACAO DE BENS		5.600,00	
2210000000	ALIENACAO DE BENS MOVEIS	5.600,00		

PREFEITURA MUNICIPAL DE FORTALEZA  
RECEITA SEGUNDO AS CATEGORIAS ECONÔMICAS - ANEXO 2 DA LEI 4.320/64  
25201 - INSTITUTO DR. JOSE FROTA

Exercício 2021

Cód. Receita	Desc. Receita	Desdobramento	Origem	Categoria Econômica
2213000000	ALIENACAO DE BENS MOVEIS E SEMOVENTES	5.600,00		
2213001000	ALIENACAO DE BENS MOVEIS E SEMOVENTES	5.600,00		
2213001100	ALIENACAO DE BENS MOVEIS E SEMOVENTES - PRINCIPAL	5.600,00		
2400000000	TRANSFERENCIAS DE CAPITAL		1.069.667,00	
2420000000	TRANSFERENCIAS DOS ESTADOS E DO DISTRITO FEDERAL E DE SUAS ENTIDADES	1.069.667,00		
2428000000	TRANSFERENCIAS DOS ESTADOS, DISTRITO FEDERAL, E DE SUAS ENTIDADES	1.069.667,00		
2428100000	TRANSFERENCIAS DE CONVENIOS DOS ESTADOS E DO DISTRITO FEDERAL E DE SUAS ENTIDADES	1.069.667,00		
2428109000	OUTRAS TRANSFERENCIAS DE CONVENIO DOS ESTADOS	1.069.667,00		
2428109100	OUTRAS TRANSFERENCIAS DE CONVENIO DOS ESTADOS - PRINCIPAL	1.069.667,00		
<b>TOTAL</b>				<b>1.700.295,37</b>

PREFEITURA MUNICIPAL DE FORTALEZA  
ORÇAMENTO GERAL  
25201 - INSTITUTO DR. JOSE FROTA

EXERCÍCIO DE 2021

ANEXO 6

CÓDIGO	ESPECIFICAÇÃO	OPERAÇÃO ESPECIAL	PROGRAMA DE TRABALHO		
			PROJETO	ATIVIDADE	TOTAL
10.000.0000.0000.0000	SAUDE		1.777.016,23	557.233.356,85	559.010.373,08
10.122.0000.0000.0000	ADMINISTRACAO GERAL			55.210.721,91	55.210.721,91
10.122.0001.0000.0000	GESTAO E MANUTENCAO			20.194.271,11	20.194.271,11
10.122.0001.1068.0000	DESENVOLVIMENTO DE PROJETOS EM PARCERIA PUBLICO - PRIVADA				
10.122.0001.1068.0005	DESENVOLVIMENTO DE PROJETOS EM PARCERIA PUBLICO - PRIVADA				
10.122.0001.2016.0000	MANUTENCAO E FUNCIONAMENTO ADMINISTRATIVO			20.194.271,11	20.194.271,11
10.122.0001.2016.0024	MANUTENCAO E FUNCIONAMENTO ADMINISTRATIVO			20.194.271,11	20.194.271,11
10.122.2020.0000.0000	ENFRENTAMENTO DE EMERGENCIA DE SAUDE DECORRENTE DO CORONAVIRUS			35.016.450,80	35.016.450,80
10.122.2020.2133.0000	ENFRENTAMENTO DA EMERGENCIA COVID19			35.016.450,80	35.016.450,80
10.122.2020.2133.0002	ENFRENTAMENTO DA EMERGENCIA COVID19			35.016.450,80	35.016.450,80
10.126.0000.0000.0000	TECNOLOGIA DA INFORMACAO		332.579,11		332.579,11
10.126.0001.0000.0000	GESTAO E MANUTENCAO		332.579,11		332.579,11
10.126.0001.1005.0000	AQUISICAO E IMPLANTACAO DE PRODUTOS E SERVICOS DE TI		332.579,11		332.579,11
10.126.0001.1005.0019	AQUISICAO E IMPLANTACAO DE PRODUTOS E SERVICOS DE TI		332.579,11		332.579,11
10.128.0000.0000.0000	FORMACAO DE RECURSOS HUMANOS				
10.128.0121.0000.0000	GESTAO DO TRABALHO E EDUCACAO NA SAUDE				
10.128.0121.2252.0000	VALORIZACAO DA GESTAO DO TRABALHO				
10.128.0121.2252.0001	VALORIZACAO DA GESTAO DO TRABALHO				
10.302.0000.0000.0000	ASSISTENCIA HOSPITALAR E AMBULATORIAL		1.444.437,12	502.022.634,94	503.467.072,06
10.302.0001.0000.0000	GESTAO E MANUTENCAO			363.442.388,49	363.442.388,49
10.302.0001.2195.0000	REMUNERACAO DE PESSOAL ATIVO DO MUNICIPIO E ENCARGOS SOCIAIS			363.442.388,49	363.442.388,49
10.302.0001.2195.0026	REMUNERACAO DE PESSOAL ATIVO DO MUNICIPIO E ENCARGOS SOCIAIS			363.442.388,49	363.442.388,49
10.302.0124.0000.0000	ATENCAO TERCIARIA A SAUDE		1.444.437,12	138.580.246,45	140.024.683,57
10.302.0124.1648.0000	AMPLIACAO, REFORMA E AQUISICAO DE EQUIPAMENTOS		1.444.437,12		1.444.437,12
10.302.0124.1648.0001	AMPLIACAO, REFORMA E AQUISICAO DE EQUIPAMENTOS		1.444.437,12		1,444.437,12
10.302.0124.2470.0000	ASSISTENCIA HOSPITALAR DE URGENCIA E EMERGENCIA			138.580.246,45	138.580.246,45
10.302.0124.2470.0001	ASSISTENCIA HOSPITALAR DE URGENCIA E EMERGENCIA			138.580.246,45	138.580.246,45
28.000.0000.0000.0000	ENCARGOS ESPECIAIS	1.050.834,25			
28.846.0000.0000.0000	OUTROS ENCARGOS ESPECIAIS	1.050.834,25			
28.846.0012.0000.0000	ENCARGOS GERAIS DO MUNICIPIO	1.050.834,25			
28.846.0012.0017.0000	CONTRIBUICAO PARA FORMACAO DO PASEP	21.130,43			
28.846.0012.0017.0004	CONTRIBUICAO PARA FORMACAO DO PASEP	21.130,43			
28.846.0012.0024.0000	CUMPRIMENTO DE SENTENCA JUDICIAL	1.029.703,82			
28.846.0012.0024.0005	CUMPRIMENTO DE SENTENCA JUDICIAL	1.029.703,82			
<b>TOTAL</b>		<b>1.050.834,25</b>	<b>1.777.016,23</b>	<b>557.233.356,85</b>	<b>560.061.207,33</b>



PREFEITURA MUNICIPAL DE FORTALEZA  
ORÇAMENTO GERAL  
25201 - INSTITUTO DR. JOSE FROTA

EXERCÍCIO DE 2021

ANEXO 7

CÓDIGO	ESPECIFICAÇÃO	OPERAÇÃO ESPECIAL	PROGRAMA DE TRABALHO		
			PROJETO	ATIVIDADE	TOTAL
10.000.0000.0000.0000	SAUDE		1.777.016,23	557.233.356,85	559.010.373,08
10.122.0000.0000.0000	ADMINISTRACAO GERAL			55.210.721,91	55.210.721,91
10.122.0001.0000.0000	GESTAO E MANUTENCAO			20.194.271,11	20.194.271,11
10.122.0001.1068.0000	DESENVOLVIMENTO DE PROJETOS EM PARCERIA PUBLICO - PRIVADA				
10.122.0001.1068.0005	DESENVOLVIMENTO DE PROJETOS EM PARCERIA PUBLICO - PRIVADA				
10.122.0001.2016.0000	MANUTENCAO E FUNCIONAMENTO ADMINISTRATIVO			20.194.271,11	20.194.271,11
10.122.0001.2016.0024	MANUTENCAO E FUNCIONAMENTO ADMINISTRATIVO			20.194.271,11	20.194.271,11
10.122.2020.0000.0000	ENFRENTAMENTO DE EMERGENCIA DE SAUDE DECORRENTE DO CORONAVIRUS			35.016.450,80	35.016.450,80
10.122.2020.2133.0000	ENFRENTAMENTO DA EMERGENCIA COVID19			35.016.450,80	35.016.450,80
10.122.2020.2133.0002	ENFRENTAMENTO DA EMERGENCIA COVID19			35.016.450,80	35.016.450,80
10.126.0000.0000.0000	TECNOLOGIA DA INFORMACAO		332.579,11		332.579,11
10.126.0001.0000.0000	GESTAO E MANUTENCAO		332.579,11		332.579,11
10.126.0001.1005.0000	AQUISICAO E IMPLANTACAO DE PRODUTOS E SERVICOS DE TI		332.579,11		332.579,11
10.126.0001.1005.0019	AQUISICAO E IMPLANTACAO DE PRODUTOS E SERVICOS DE TI		332.579,11		332.579,11
10.128.0000.0000.0000	FORMACAO DE RECURSOS HUMANOS				
10.128.0121.0000.0000	GESTAO DO TRABALHO E EDUCACAO NA SAUDE				
10.128.0121.2252.0000	VALORIZACAO DA GESTAO DO TRABALHO				
10.128.0121.2252.0001	VALORIZACAO DA GESTAO DO TRABALHO				
10.302.0000.0000.0000	ASSISTENCIA HOSPITALAR E AMBULATORIAL		1.444.437,12	502.022.634,94	503.467.072,06
10.302.0001.0000.0000	GESTAO E MANUTENCAO			363.442.388,49	363.442.388,49
10.302.0001.2195.0000	REMUNERACAO DE PESSOAL ATIVO DO MUNICIPIO E ENCARGOS SOCIAIS			363.442.388,49	363.442.388,49
10.302.0001.2195.0026	REMUNERACAO DE PESSOAL ATIVO DO MUNICIPIO E ENCARGOS SOCIAIS			363.442.388,49	363.442.388,49
10.302.0124.0000.0000	ATENCAO TERCIARIA A SAUDE		1.444.437,12	138.580.246,45	140.024.683,57
10.302.0124.1648.0000	AMPLIACAO, REFORMA E AQUISICAO DE EQUIPAMENTOS		1.444.437,12		1.444.437,12
10.302.0124.1648.0001	AMPLIACAO, REFORMA E AQUISICAO DE EQUIPAMENTOS		1.444.437,12		1,444.437,12
10.302.0124.2470.0000	ASSISTENCIA HOSPITALAR DE URGENCIA E EMERGENCIA			138.580.246,45	138.580.246,45
10.302.0124.2470.0001	ASSISTENCIA HOSPITALAR DE URGENCIA E EMERGENCIA			138.580.246,45	138.580.246,45
28.000.0000.0000.0000	ENCARGOS ESPECIAIS	1.050.834,25			
28.846.0000.0000.0000	OUTROS ENCARGOS ESPECIAIS	1.050.834,25			
28.846.0012.0000.0000	ENCARGOS GERAIS DO MUNICIPIO	1.050.834,25			
28.846.0012.0017.0000	CONTRIBUICAO PARA FORMACAO DO PASEP	21.130,43			
28.846.0012.0017.0004	CONTRIBUICAO PARA FORMACAO DO PASEP	21.130,43			
28.846.0012.0024.0000	CUMPRIMENTO DE SENTENCA JUDICIAL	1.029.703,82			
28.846.0012.0024.0005	CUMPRIMENTO DE SENTENCA JUDICIAL	1.029.703,82			
<b>TOTAL</b>		<b>1.050.834,25</b>	<b>1.777.016,23</b>	<b>557.233.356,85</b>	<b>560.061.207,33</b>

PREFEITURA MUNICIPAL DE FORTALEZA  
ORÇAMENTO GERAL  
25201 - INSTITUTO DR. JOSE FROTA

EXERCÍCIO DE 2021

ANEXO 8

CÓDIGO	ESPECIFICAÇÃO	PROGRAMA DE TRABALHO		TOTAL
		ORDINÁRIO	VINCULADO	
10.000.0000.0000.0000	SAUDE		559.010.373,08	559.010.373,08
10.122.0000.0000.0000	ADMINISTRACAO GERAL		55.210.721,91	55.210.721,91
10.122.0001.0000.0000	GESTAO E MANUTENCAO		20.194.271,11	20.194.271,11
10.122.0001.1068.0000	DESENVOLVIMENTO DE PROJETOS EM PARCERIA PUBLICO - PRIVADA			
10.122.0001.1068.0005	DESENVOLVIMENTO DE PROJETOS EM PARCERIA PUBLICO - PRIVADA			
10.122.0001.2016.0000	MANUTENCAO E FUNCIONAMENTO ADMINISTRATIVO		20.194.271,11	20.194.271,11
10.122.0001.2016.0024	MANUTENCAO E FUNCIONAMENTO ADMINISTRATIVO		20.194.271,11	20.194.271,11
10.122.2020.0000.0000	ENFRENTAMENTO DE EMERGENCIA DE SAUDE DECORRENTE DO CORONAVIRUS		35.016.450,80	35.016.450,80
10.122.2020.2133.0000	ENFRENTAMENTO DA EMERGENCIA COVID19		35.016.450,80	35.016.450,80
10.122.2020.2133.0002	ENFRENTAMENTO DA EMERGENCIA COVID19		35.016.450,80	35.016.450,80
10.126.0000.0000.0000	TECNOLOGIA DA INFORMACAO		332.579,11	332.579,11
10.126.0001.0000.0000	GESTAO E MANUTENCAO		332.579,11	332.579,11
10.126.0001.1005.0000	AQUISICAO E IMPLANTACAO DE PRODUTOS E SERVICOS DE TI		332.579,11	332.579,11
10.126.0001.1005.0019	AQUISICAO E IMPLANTACAO DE PRODUTOS E SERVICOS DE TI		332.579,11	332.579,11
10.128.0000.0000.0000	FORMACAO DE RECURSOS HUMANOS			
10.128.0121.0000.0000	GESTAO DO TRABALHO E EDUCACAO NA SAUDE			
10.128.0121.2252.0000	VALORIZACAO DA GESTAO DO TRABALHO			
10.128.0121.2252.0001	VALORIZACAO DA GESTAO DO TRABALHO			
10.302.0000.0000.0000	ASSISTENCIA HOSPITALAR E AMBULATORIAL		503.467.072,06	503.467.072,06
10.302.0001.0000.0000	GESTAO E MANUTENCAO		363.442.388,49	363.442.388,49
10.302.0001.2195.0000	REMUNERACAO DE PESSOAL ATIVO DO MUNICIPIO E ENCARGOS SOCIAIS		363.442.388,49	363.442.388,49
10.302.0001.2195.0026	REMUNERACAO DE PESSOAL ATIVO DO MUNICIPIO E ENCARGOS SOCIAIS		363.442.388,49	363.442.388,49
10.302.0124.0000.0000	ATENCAO TERCIARIA A SAUDE		140.024.683,57	140.024.683,57
10.302.0124.1648.0000	AMPLIACAO, REFORMA E AQUISICAO DE EQUIPAMENTOS		1.444.437,12	1.444.437,12
10.302.0124.1648.0001	AMPLIACAO, REFORMA E AQUISICAO DE EQUIPAMENTOS		1.444.437,12	1.444.437,12
10.302.0124.2470.0000	ASSISTENCIA HOSPITALAR DE URGENCIA E EMERGENCIA		138.580.246,45	138.580.246,45
10.302.0124.2470.0001	ASSISTENCIA HOSPITALAR DE URGENCIA E EMERGENCIA		138.580.246,45	138.580.246,45
28.000.0000.0000.0000	ENCARGOS ESPECIAIS		1.050.834,25	1.050.834,25
28.846.0000.0000.0000	OUTROS ENCARGOS ESPECIAIS		1.050.834,25	1.050.834,25
28.846.0012.0000.0000	ENCARGOS GERAIS DO MUNICIPIO		1.050.834,25	1.050.834,25
28.846.0012.0017.0000	CONTRIBUICAO PARA FORMACAO DO PASEP		21.130,43	21.130,43
28.846.0012.0017.0004	CONTRIBUICAO PARA FORMACAO DO PASEP		21.130,43	21.130,43
28.846.0012.0024.0000	CUMPRIMENTO DE SENTENCA JUDICIAL		1.029.703,82	1.029.703,82
28.846.0012.0024.0005	CUMPRIMENTO DE SENTENCA JUDICIAL		1.029.703,82	1.029.703,82
	<b>TOTAL</b>		<b>560.061.207,33</b>	<b>560.061.207,33</b>

PREFEITURA MUNICIPAL DE FORTALEZA  
25201 - INSTITUTO DR. JOSE FROTA  
ORÇAMENTO GERAL  
DEMONSTRATIVO DAS DESPESAS POR ÓRGÃO E FUNÇÃO

EXERCÍCIO DE 2021

ANEXO 9

	LEGISLATIVA	JUDICIARIA	ESSENCIAL A JUSTICA	ADMINISTRACAO
INSTITUTO DR. JOSE FROTA	-	-	-	-
INSTITUTO DR. JOSE FROTA	SEGURANCA PUBLICA	ASSISTENCIA SOCIAL	PREVIDENCIA SOCIAL	SAUDE
INSTITUTO DR. JOSE FROTA	TRABALHO	EDUCACAO	CULTURA	559.010.373,08
INSTITUTO DR. JOSE FROTA	URBANISMO	HABITACAO	SANEAMENTO	DIREITOS DA CIDADANIA
INSTITUTO DR. JOSE FROTA	CIENCIA E TECNOLOGIA	AGRICULTURA	COMERCIO E SERVICOS	-
INSTITUTO DR. JOSE FROTA	ENERGIA	DESPORTO E LAZER	ENCARGOS ESPECIAIS	GESTAO AMBIENTAL
INSTITUTO DR. JOSE FROTA	-	-	1.050.834,25	COMUNICACOES
<b>TOTAL</b>				RESERVA DE CONTINGENCIA
				-
				<b>560.061.207,33</b>

PREFEITURA MUNICIPAL DE FORTALEZA  
DEMONSTRATIVO DA RECEITA ORÇADA COM A ARRECADADA - ANEXO 10 DA LEI 4.320/64  
25201 - INSTITUTO DR. JOSE FROTA

Exercício 2021

Código da Receita	Descrição da Receita	Previsão	Arrecadado	Diferença	
				Para Mais	Para Menos
1000000000	RECEITAS CORRENTES	843.052,00	625.028,37		218.023,63
1300000000	RECEITA PATRIMONIAL	124.679,00	253.532,90	128.853,90	
1310000000	EXPLORACAO DO PATRIMONIO IMOBILIARIO DO ESTADO	66.667,00	45.532,78		21.134,22
1310020000	CONCESSAO, PERMISSAO, AUTORIZACAO OU CESSAO DO DIREITO DE USO DE BENS IMOVEIS PUBLICOS	66.667,00	45.532,78		21.134,22
1310021000	CONCESSAO, PERMISSAO, AUTORIZACAO OU CESSAO DO DIREITO DE USO DE BENS IMOVEIS PUBLICOS	66.667,00	45.532,78		21.134,22
1310021100	CONCESSAO, PERMISSAO, AUTORIZACAO OU CESSAO DO DIREITO DE USO DE BENS IMOVEIS PUBLICOS - PRINCIPAL	66.667,00	45.532,78		21.134,22
1320000000	VALORES MOBILIARIOS	58.012,00	208.000,12	149.988,12	
1321000000	JUROS E CORRECOES MONETARIAS	58.012,00	208.000,12	149.988,12	
1321001000	REMUNERACAO DE DEPOSITOS BANCARIOS	58.012,00	208.000,12	149.988,12	
1321001100	REMUNERACAO DE DEPOSITOS BANCARIOS - PRINCIPAL	58.012,00	208.000,12	149.988,12	
1600000000	RECEITA DE SERVICOS	718.373,00	298.881,39		419.491,61
1630000000	SERVICOS E ATIVIDADES REFERENTES A SAUDE	718.373,00	298.881,39		419.491,61
1638000000	SERVICOS E ATIVIDADES REFERENTES A SAUDE - ESPECIFICO PARA ESTADOS/DF/MUNICIPIOS	718.373,00	298.881,39		419.491,61
1638010000	SERVICOS DE SAUDE - ESPECIFICO PARA ESTADOS/DF/MUNICIPIOS	718.373,00	298.881,39		419.491,61
1638019000	OUTROS SERVICOS DE SAUDE	718.373,00	298.881,39		419.491,61
1638019100	OUTROS SERVICOS DE SAUDE - PRINCIPAL	718.373,00	298.881,39		419.491,61
1700000000	TRANSFERENCIAS CORRENTES	-	-		
1710000000	TRANSFERENCIAS DA UNIAO E DE SUAS ENTIDADES	-	-		
1718000000	TRANSFERENCIAS DA UNIAO - ESPECIFICAS DE ESTADOS, DF E MUNICIPIOS	-	-		
1718030000	TRANSFERENCIA DE RECURSOS DO SISTEMA UNICO DE SAUDE - SUS - REPASSES FUNDO A FUNDO BLOCO CUSTEIO DAS ACOES E SERVICOS PUBLICOS DE SAUDE	-	-		
1718032000	TRANSFERENCIA DE RECURSOS DO SUS - ATENCAO DE MEDIA E ALTA COMPLEXIDADE AMBULATORIAL E HOSPITALAR	-	-		
1718032100	TRANSFERENCIA DE RECURSOS DO SUS - ATENCAO DE MEDIA E ALTA COMPLEXIDADE AMBULATORIAL E HOSPITALAR - PRINCIPAL	-	-		
1900000000	OUTRAS RECEITAS CORRENTES	-	72.614,08	72.614,08	
1910000000	MULTAS ADMINISTRATIVAS, CONTRATUAIS E JUDICIAIS	-	4.058,59	4.058,59	
1910090000	MULTAS E JUROS PREVISTOS EM CONTRATOS	-	4.058,59	4.058,59	
1910091000	MULTAS E JUROS PREVISTOS EM CONTRATOS	-	4.058,59	4.058,59	
1910091100	MULTAS E JUROS PREVISTOS EM CONTRATOS - PRINCIPAL	-	4.058,59	4.058,59	
1920000000	INDENIZACOES, RESTITUICOES E RESSARCIMENTOS	-	68.555,49	68.555,49	
1922000000	RESTITUICOES	-	68.555,49	68.555,49	
1922990000	OUTRAS RESTITUICOES	-	68.555,49	68.555,49	
1922991000	OUTRAS RESTITUICOES	-	68.555,49	68.555,49	
1922991100	OUTRAS RESTITUICOES - PRINCIPAL	-	68.555,49	68.555,49	
1922991102	OUTRAS RESTITUICOES - PRINCIPAL - SERVIDOR - DEVOLUCAO DE SALARIO DE SERVIDOR	-	2.439,68	2.439,68	
1922991199	OUTRAS RESTITUICOES - PRINCIPAL - DEMAIS RESTITUICOES	-	66.115,81	66.115,81	
2000000000	RECEITAS DE CAPITAL	-	1.075.267,00	1.075.267,00	

PREFEITURA MUNICIPAL DE FORTALEZA  
DEMONSTRATIVO DA RECEITA ORÇADA COM A ARRECADADA - ANEXO 10 DA LEI 4.320/64  
25201 - INSTITUTO DR. JOSE FROTA

Exercício 2021

Código da Receita	Descrição da Receita	Previsão	Arrecadado	Diferença	
				Para Mais	Para Menos
2200000000	ALIENACAO DE BENS	-	5.600,00	5.600,00	
2210000000	ALIENACAO DE BENS MOVEIS	-	5.600,00	5.600,00	
2213000000	ALIENACAO DE BENS MOVEIS E SEMOVENTES	-	5.600,00	5.600,00	
2213001000	ALIENACAO DE BENS MOVEIS E SEMOVENTES	-	5.600,00	5.600,00	
2213001100	ALIENACAO DE BENS MOVEIS E SEMOVENTES - PRINCIPAL	-	5.600,00	5.600,00	
2400000000	TRANSFERENCIAS DE CAPITAL	-	1.069.667,00	1.069.667,00	
2420000000	TRANSFERENCIAS DOS ESTADOS E DO DISTRITO FEDERAL E DE SUAS ENTIDADES	-	1.069.667,00	1.069.667,00	
2428000000	TRANSFERENCIAS DOS ESTADOS, DISTRITO FEDERAL, E DE SUAS ENTIDADES	-	1.069.667,00	1.069.667,00	
2428100000	TRANSFERENCIAS DE CONVENIOS DOS ESTADOS E DO DISTRITO FEDERAL E DE SUAS ENTIDADES	-	1.069.667,00	1.069.667,00	
2428109000	OUTRAS TRANSFERENCIAS DE CONVENIO DOS ESTADOS	-	1.069.667,00	1.069.667,00	
2428109100	OUTRAS TRANSFERENCIAS DE CONVENIO DOS ESTADOS - PRINCIPAL	-	1.069.667,00	1.069.667,00	
<b>Total:</b>		<b>843.052,00</b>	<b>1.700.295,37</b>	<b>1.075.267,00</b>	<b>218.023,63</b>

NATUREZA DA DESPESA

CÓDIGO	ESPECIFICAÇÃO	CRÉDITOS ORÇAMENTÁRIOS E SUPLEMENTARES	CRÉDITOS ESPECIAIS E EXTRAORDINÁRIOS	TOTAL	REALIZADA EMPENHADA NO ANO	DIFERENÇA SALDO A EMPENHAR
3.0.0.0.00	DESPESAS CORRENTES	587.016.500,00		587.016.500,00	558.616.770,21	28.399.729,79
3.1.0.0.00	PESSOAL E ENCARGOS SOCIAIS	367.032.120,00		367.032.120,00	364.471.605,53	2.560.514,47
3.3.0.0.00	OUTRAS DESPESAS CORRENTES	219.984.380,00		219.984.380,00	194.145.164,68	25.839.215,32
4.0.0.0.00	DESPESAS DE CAPITAL	8.484.580,00		8.484.580,00	1.444.437,12	7.040.142,88
4.4.0.0.00	INVESTIMENTOS	8.484.580,00		8.484.580,00	1.444.437,12	7.040.142,88
4.5.0.0.00	INVERSOES FINANCEIRAS					
	<b>TOTAL</b>	<b>595.501.080,00</b>		<b>595.501.080,00</b>	<b>560.061.207,33</b>	<b>35.439.872,67</b>

BALANÇO ORÇAMENTÁRIO  
25201 - INSTITUTO DR JOSE FROTA  
EXERCÍCIO: 2021 PERÍODO (ATÉ MÊS): DEZEMBRO

RECEITAS ORÇAMENTÁRIAS	PREVISÃO INICIAL (a)	PREVISÃO ATUALIZADA (b)	RECEITAS REALIZADAS (c)	SALDO (d) = (c-b)
<b>RECEITAS CORRENTES (I)</b>	<b>843.052,00</b>	<b>9.003.052,00</b>	<b>625.028,37</b>	<b>- 8.378.023,63</b>
Impostos, Taxas e Contribuições de Melhoria	-	-	-	-
Receita de Contribuições	-	-	-	-
Receita Patrimonial	124.679,00	124.679,00	253.532,90	128.853,90
Receita Agropecuária	-	-	-	-
Receita Industrial	-	-	-	-
Receita de Serviços	718.373,00	718.373,00	298.881,39	- 419.491,61
Transferências Correntes	-	8.160.000,00	-	8.160.000,00
Outras Receitas Correntes	-	-	72.614,08	72.614,08
<b>RECEITAS DE CAPITAL (II)</b>	<b>-</b>	<b>-</b>	<b>1.075.267,00</b>	<b>1.075.267,00</b>
Operações de Crédito	-	-	-	-
Alienação de Bens	-	-	5.600,00	5.600,00
Amortização de Empréstimos	-	-	-	-
Transferências de Capital	-	-	1.069.667,00	1.069.667,00
Outras Receitas de Capital	-	-	-	-
<b>SUBTOTAL DAS RECEITAS (III) = (I + II)</b>	<b>843.052,00</b>	<b>9.003.052,00</b>	<b>1.700.295,37</b>	<b>- 7.302.756,63</b>
<b>OPERAÇÕES DE CRÉDITO / REFINANCIAMENTO (IV)</b>	<b>-</b>	<b>-</b>	<b>-</b>	<b>-</b>
Operações de Crédito Internas	-	-	-	-
Mobiliária	-	-	-	-
Contratual	-	-	-	-
Operações de Crédito Externas	-	-	-	-
Mobiliária	-	-	-	-
Contratual	-	-	-	-
<b>SUBTOTAL COM REFINANCIAMENTO (V) = (III + IV)</b>	<b>843.052,00</b>	<b>9.003.052,00</b>	<b>1.700.295,37</b>	<b>- 7.302.756,63</b>
<b>REPASSES RECEBIDOS (VI)</b>	<b>620.195.984,00</b>	<b>582.498.028,00</b>	<b>541.071.895,06</b>	<b>- 41.426.132,94</b>
<b>DÉFICIT (VII)</b>	<b>-</b>	<b>-</b>	<b>18.310.662,29</b>	<b>18.310.662,29</b>
<b>TOTAL (VIII) = (V + VI + VII)</b>	<b>621.039.036,00</b>	<b>591.501.080,00</b>	<b>561.082.852,72</b>	<b>- 30.418.227,28</b>
<b>SALDOS DE EXERCÍCIOS ANTERIORES (UTILIZADOS PARA CRÉDITOS ADICIONAIS)</b>	<b>-</b>	<b>4.000.000,00</b>	<b>4.000.000,00</b>	<b>-</b>
Recursos Arrecadados em Exercícios Anteriores	-	-	-	-
Superávit Financeiro	-	4.000.000,00	4.000.000,00	-
Reabertura de Créditos Adicionais	-	-	-	-

BALANÇO ORÇAMENTÁRIO  
25201 - INSTITUTO DR JOSE FROTA  
EXERCÍCIO: 2021 PERÍODO (ATÉ MÊS): DEZEMBRO

DESPESAS ORÇAMENTÁRIAS	DOTAÇÃO INICIAL (e)	DOTAÇÃO ATUALIZADA (f)	DESPESAS EMPENHADAS (g)	DESPESAS LIQUIDADAS (h)	DESPESAS PAGAS (i)	SALDO DA DOTAÇÃO (j) = (f-g)
<b>DESPESAS CORRENTES (IX)</b>	<b>595.358.208,00</b>	<b>587.016.500,00</b>	<b>558.616.770,21</b>	<b>547.776.744,48</b>	<b>543.042.154,81</b>	<b>28.399.729,79</b>
Pessoal e Encargos Sociais	367.703.000,00	367.032.120,00	364.471.605,53	364.471.605,53	364.432.642,57	2.560.514,47
Juros e Encargos da Dívida	-	-	-	-	-	-
Outras Despesas Correntes	227.655.208,00	219.984.380,00	194.145.164,68	183.305.138,95	178.609.512,24	25.839.215,32
<b>DESPESAS DE CAPITAL (X)</b>	<b>25.680.828,00</b>	<b>8.484.580,00</b>	<b>1.444.437,12</b>	<b>1.055.955,52</b>	<b>976.355,56</b>	<b>7.040.142,88</b>
Investimentos	25.679.828,00	8.484.580,00	1.444.437,12	1.055.955,52	976.355,56	7.040.142,88
Inversões Financeiras	1.000,00	-	-	-	-	-
Amortização da Dívida	-	-	-	-	-	-
<b>RESERVA DE CONTINGÊNCIA (XI)</b>	<b>-</b>	<b>-</b>	<b>-</b>	<b>-</b>	<b>-</b>	<b>-</b>
<b>SUBTOTAL DAS DESPESAS (XII) = (IX+X+XI)</b>	<b>621.039.036,00</b>	<b>595.501.080,00</b>	<b>560.061.207,33</b>	<b>548.832.700,00</b>	<b>544.018.510,37</b>	<b>35.439.872,67</b>
<b>AMORTIZAÇÃO DA DÍVIDA / REFINANCIAMENTO (XIII)</b>	<b>-</b>	<b>-</b>	<b>-</b>	<b>-</b>	<b>-</b>	<b>-</b>
Amortização da Dívida Interna	-	-	-	-	-	-
Dívida Mobiliária	-	-	-	-	-	-
Outras Dívidas	-	-	-	-	-	-
Amortização da Dívida Externa	-	-	-	-	-	-
Dívida Mobiliária	-	-	-	-	-	-
Outras Dívidas	-	-	-	-	-	-
<b>SUBTOTAL COM REFINANCIAMENTO (XIV) = (XII+XIII)</b>	<b>621.039.036,00</b>	<b>595.501.080,00</b>	<b>560.061.207,33</b>	<b>548.832.700,00</b>	<b>544.018.510,37</b>	<b>35.439.872,67</b>
<b>REPASSES CONCEDIDOS (XV)</b>	<b>-</b>	<b>-</b>	<b>1.021.645,39</b>	<b>-</b>	<b>-</b>	<b>- 1.021.645,39</b>
<b>SUPERÁVIT (XVI)</b>	<b>-</b>	<b>-</b>	<b>-</b>	<b>-</b>	<b>-</b>	<b>-</b>
<b>TOTAL (XVII) = (XIV + XV + XVI)</b>	<b>621.039.036,00</b>	<b>595.501.080,00</b>	<b>561.082.852,72</b>	<b>548.832.700,00</b>	<b>544.018.510,37</b>	<b>34.418.227,28</b>
<b>RESERVA DO RPPS</b>	<b>-</b>	<b>-</b>	<b>-</b>	<b>-</b>	<b>-</b>	<b>-</b>



BALANÇO ORÇAMENTÁRIO  
25201 - INSTITUTO DR JOSE FROTA  
EXERCÍCIO: 2021 PERÍODO (ATÉ MÊS): DEZEMBRO

RESTOS A PAGAR NÃO PROCESSADOS						
EXECUÇÃO DE RESTOS A PAGAR NÃO PROCESSADOS	INSCRITOS		LIQUIDADOS (c)	PAGOS (d)	CANCELADOS (e)	SALDO A PAGAR (f) = (a + b - d - e)
	EM EXERCÍCIOS ANTERIORES (a)	EM 31 DE DEZEMBRO DO EXERCÍCIO ANTERIOR (b)				
<b>DESPESAS CORRENTES</b>	<b>770.783,81</b>	<b>5.070.038,19</b>	<b>4.955.809,08</b>	<b>4.878.860,27</b>	<b>600.247,17</b>	<b>361.714,56</b>
Pessoal e Encargos Sociais	-	-	-	-	-	-
Juros e Encargos da Dívida	-	-	-	-	-	-
Outras Despesas Correntes	770.783,81	5.070.038,19	4.955.809,08	4.878.860,27	600.247,17	361.714,56
<b>DESPESAS DE CAPITAL</b>	<b>22.049,30</b>	<b>519.061,29</b>	<b>519.061,29</b>	<b>519.061,29</b>	-	<b>22.049,30</b>
Investimentos	22.049,30	519.061,29	519.061,29	519.061,29	-	22.049,30
Inversões Financeiras	-	-	-	-	-	-
Amortização da Dívida	-	-	-	-	-	-
<b>TOTAL</b>	<b>792.833,11</b>	<b>5.589.099,48</b>	<b>5.474.870,37</b>	<b>5.397.921,56</b>	<b>600.247,17</b>	<b>383.763,86</b>

RESTOS A PAGAR PROCESSADOS					
EXECUÇÃO DE RESTOS A PAGAR PROCESSADOS	INSCRITOS		PAGOS (c)	CANCELADOS (d)	SALDO A PAGAR (e) = (a + b - c - d)
	EM EXERCÍCIOS ANTERIORES (a)	EM 31 DE DEZEMBRO DO EXERCÍCIO ANTERIOR (b)			
<b>DESPESAS CORRENTES</b>	-	-	-	-	-
Pessoal e Encargos Sociais	-	-	-	-	-
Juros e Encargos da Dívida	-	-	-	-	-
Outras Despesas Correntes	-	-	-	-	-
<b>DESPESAS DE CAPITAL</b>	-	<b>133.950,00</b>	<b>133.950,00</b>	-	-
Investimentos	-	133.950,00	133.950,00	-	-
Inversões Financeiras	-	-	-	-	-
Amortização da Dívida	-	-	-	-	-
<b>TOTAL</b>	-	<b>133.950,00</b>	<b>133.950,00</b>	-	-

**BALANÇO FINANCEIRO**  
**25201 - INSTITUTO DR JOSE FROTA**  
**EXERCÍCIO: 2021 SITUAÇÃO: EMPENHADO PERÍODO (ATÉ MÊS): DEZEMBRO**

<b>INGRESSOS</b>	<b>Exercício Atual</b>	<b>Exercício Anterior</b>
<b>Receita Orçamentária (I)</b>	<b>1.700.295,37</b>	<b>440.997,51</b>
Ordinária	26.832,49	-
Vinculada	1.673.462,88	440.997,51
Recursos Vinculados à Educação	-	-
Recursos Vinculados à Saúde	1.666.116,51	440.674,97
Recursos Vinculados à Previdência Social - RPPS	-	-
Recursos Vinculados à Previdência Social - RGPS	-	-
Recursos Vinculados à Assistência Social	-	-
Outras Destinações de Recursos	7.346,37	322,54
Outras Transferências de Convênio ou Contratos de Repasse	-	-
Contribuição para o Custeio do Serviço de Iluminação Pública - COSIP	-	-
Recursos Vinculados ao Trânsito	-	-
Recursos de Operações de Crédito	-	-
Recursos de Alienação de Bens	7.346,37	322,54
Outros Recursos	-	-
<b>Transferências Financeiras Recebidas (II)</b>	<b>541.904.757,56</b>	<b>550.626.143,25</b>
Transferências Recebidas para a Execução Orçamentária	541.071.895,06	547.136.067,88
Transferências Financeiras Recebidas Independentes de Execução Orçamentária	832.862,50	3.490.075,37
Transferências Recebidas para Aportes de recursos para o RPPS	-	-
Transferências Recebidas para Aportes de recursos para o RGPS	-	-
<b>Recebimentos Extraorçamentários (III)</b>	<b>119.990.819,92</b>	<b>100.648.321,32</b>
Inscrição de Restos a Pagar Não Processados	11.228.507,33	5.589.099,48
Inscrição de Restos a Pagar Processados	4.814.189,63	133.950,00
Depósitos Restituíveis e Valores Vinculados	102.926.477,57	94.925.271,84
Outros Recebimentos Extra Orçamentários	1.021.645,39	-
<b>Saldo do Exercício Anterior (IV)</b>	<b>12.454.225,06</b>	<b>8.713.848,99</b>
Caixa e Equivalentes de Caixa	12.454.225,06	8.713.848,99
Depósitos Restituíveis e Valores Vinculados	-	-
<b>TOTAL (V) = (I+II+III+IV)</b>	<b>676.050.097,91</b>	<b>660.429.311,07</b>

**BALANÇO FINANCEIRO**  
**25201 - INSTITUTO DR JOSE FROTA**  
**EXERCÍCIO: 2021 SITUAÇÃO: EMPENHADO PERÍODO (ATÉ MÊS): DEZEMBRO**

<b>DISPÊNDIOS</b>	<b>Exercício Atual</b>	<b>Exercício Anterior</b>
<b>Despesa Orçamentária (VI)</b>	<b>560.061.207,33</b>	<b>518.221.723,89</b>
Ordinária	-	-
Vinculada	560.061.207,33	518.221.723,89
Recursos Destinados à Educação	-	-
Recursos Destinados à Saúde	560.061.207,33	484.783.340,66
Recursos Destinados à Previdência Social - RPPS	-	-
Recursos Destinados à Previdência Social - RGPS	-	-
Recursos Destinados à Assistência Social	-	-
Outras Destinações de Recursos	-	33.438.383,23
Outras Transferências de Convênio ou Contratos de Repasse	-	-
Contribuição para o Custeio do Serviço de Iluminação Pública - COSIP	-	-
Recursos Vinculados ao Trânsito	-	-
Recursos de Operações de Crédito	-	5.433.499,55
Recursos de Alienação de Bens	-	-
Outros Recursos	-	28.004.883,68
<b>Transferências Financeiras Concedidas (VII)</b>	<b>1.021.645,39</b>	<b>1.398.818,52</b>
Transferências Concedidas para a Execução Orçamentária	1.021.645,39	1.398.818,52
Transferências Financeiras Concedidas Independentes de Execução Orçamentária	-	-
Transferências Concedidas para Aportes de recursos para o RPPS	-	-
Transferências Concedidas para Aportes de recursos para o RGPS	-	-
<b>Pagamentos Extra Orçamentários (VIII)</b>	<b>108.433.106,39</b>	<b>128.354.543,60</b>
Pagamentos de Restos a Pagar Não Processados	5.397.921,56	8.632.269,92
Pagamentos de Restos a Pagar Processados	133.950,00	10.347.634,39
Depósitos Restituíveis e Valores Vinculados	102.901.234,83	97.645.889,29
Outros Pagamentos Extra Orçamentários	-	11.728.750,00
<b>Saldo para o Exercício Seguinte (IX)</b>	<b>6.534.138,80</b>	<b>12.454.225,06</b>
Caixa e Equivalentes de Caixa	6.534.138,80	12.454.225,06
Depósitos Restituíveis e Valores Vinculados	-	-
<b>TOTAL (X) = (VI+VII+VIII+IX)</b>	<b>676.050.097,91</b>	<b>660.429.311,07</b>

BALANÇO PATRIMONIAL  
25201 - INSTITUTO DR JOSE FROTA

EXERCÍCIO: 2021

PERÍODO(MÊS): DEZEMBRO

ATIVO	Exercício Atual	Exercício Anterior
<b>ATIVO CIRCULANTE</b>	<b>35.951.951,73</b>	<b>39.889.754,70</b>
Caixa e Equivalentes de Caixa	6.534.138,80	12.454.225,06
Créditos a Curto Prazo	10.707.104,61	11.728.750,00
Investimentos e Aplicações Temporárias a CP	-	-
Estoques	18.709.843,08	15.696.479,58
Ativo Não Circulante Mantido para a Venda	-	-
VPD Pagas Antecipadamente	865,24	10.300,06
<b>ATIVO NÃO CIRCULANTE</b>	<b>71.255.659,25</b>	<b>59.873.300,03</b>
Realizável a Longo Prazo	6.699,46	6.699,46
Investimentos	-	-
Imobilizado	71.248.959,79	59.866.600,57
Intangível	-	-
Diferido	-	-
<b>TOTAL DO ATIVO</b>	<b>107.207.610,98</b>	<b>99.763.054,73</b>

PASSIVO E PATRIMÔNIO LÍQUIDO	Exercício Atual	Exercício Anterior
<b>PASSIVO CIRCULANTE</b>	<b>81.033.651,48</b>	<b>57.229.118,40</b>
Obrigações Trabalhistas, Previdenciárias e Assistenciais a Pagar a Curto Prazo	73.755.156,57	54.622.274,82
Empréstimos e Financiamentos a Curto Prazo	-	-
Fornecedores e Contas a Pagar a Curto Prazo	6.199.719,53	1.553.310,94
Obrigações Fiscais a Curto Prazo	-	-
Obrigações de Repartição a Outros Entes	-	-
Provisões a Curto Prazo	-	-
Demais Obrigações a Curto Prazo	1.078.775,38	1.053.532,64
<b>PASSIVO NÃO CIRCULANTE</b>	<b>-</b>	<b>-</b>
Obrigações Trabalhistas, Previdenciárias e Assistenciais a Pagar a Longo Prazo	-	-
Empréstimos e Financiamentos a Longo Prazo	-	-
Fornecedores e Contas a Pagar a Longo Prazo	-	-
Obrigações Fiscais a Longo Prazo	-	-
Provisões a Longo Prazo	-	-
Demais Obrigações a Longo Prazo	-	-
<b>TOTAL DO PASSIVO</b>	<b>81.033.651,48</b>	<b>57.229.118,40</b>
<b>PATRIMÔNIO LÍQUIDO</b>	<b>Exercício Atual</b>	<b>Exercício Anterior</b>
Resultados Acumulados	26.173.959,50	42.533.936,33
Resultado do Exercício	- 5.171.612,59	27.730.799,32
Resultado de Exercícios Anteriores	42.533.936,33	17.790.276,20
Ajustes de Exercícios Anteriores	- 11.188.364,24	- 2.987.139,19
<b>TOTAL DO PATRIMÔNIO LÍQUIDO</b>	<b>26.173.959,50</b>	<b>42.533.936,33</b>
<b>TOTAL DO PASSIVO E PATRIMÔNIO LÍQUIDO</b>	<b>107.207.610,98</b>	<b>99.763.054,73</b>

BALANÇO PATRIMONIAL  
25201 - INSTITUTO DR JOSE FROTA

EXERCÍCIO: 2021

PERÍODO(MÊS): DEZEMBRO

QUADRO DOS ATIVOS E PASSIVOS FINANCEIROS E PERMANENTES (LEI 4.320/64)

EXERCÍCIO: 2021	PERÍODO(MÊS): DEZEMBRO	
ATIVO (I)	Exercício Atual	Exercício Anterior
ATIVO FINANCEIRO	6.534.138,80	12.454.225,06
ATIVO PERMANENTE	100.673.472,18	87.308.829,67
<b>TOTAL DO ATIVO</b>	<b>107.207.610,98</b>	<b>99.763.054,73</b>
PASSIVO (II)	Exercício Atual	Exercício Anterior
PASSIVO FINANCEIRO	17.505.236,20	7.569.415,23
PASSIVO PERMANENTE	73.626.649,55	54.622.274,82
<b>TOTAL DO PASSIVO</b>	<b>91.131.885,75</b>	<b>62.191.690,05</b>
<b>SALDO PATRIMONIAL</b>	<b>16.075.725,23</b>	<b>37.571.364,68</b>

QUADRO DAS CONTAS DE COMPENSAÇÃO (LEI 4.320/64)

EXERCÍCIO: 2021	PERÍODO(MÊS): DEZEMBRO	
ATOS POTENCIAIS ATIVOS	Exercício Atual	Exercício Anterior
Garantias e Contragarantias Recebidas	-	-
Direitos Conveniados e Outros Instrumentos Congêneres	107.775.636,70	106.705.969,70
Direitos Contratuais	-	-
Outros Atos Potenciais Ativos	-	-
<b>TOTAL DOS ATOS POTENCIAIS ATIVOS</b>	<b>107.775.636,70</b>	<b>106.705.969,70</b>
ATOS POTENCIAIS PASSIVOS	Exercício Atual	Exercício Anterior
Garantias e Contragarantias Concedidas	-	-
Obrigações Conveniadas e Outros Instrumentos Congêneres	67.670.224,69	67.670.224,69
Obrigações Contratuais	810.682.493,93	658.424.031,88
Outros Atos Potenciais Passivos	-	-
<b>TOTAL DOS ATOS POTENCIAIS PASSIVOS</b>	<b>878.352.718,62</b>	<b>726.094.256,57</b>

BALANÇO PATRIMONIAL  
25201 - INSTITUTO DR JOSE FROTA

EXERCÍCIO: 2021

PERÍODO(MÊS): DEZEMBRO

QUADRO DO SUPERÁVIT / DÉFICIT FINANCEIRO (LEI 4.320/64)

EXERCÍCIO: 2021

PERÍODO(MÊS): DEZEMBRO

DESTINAÇÃO DE RECURSOS	Exercício Atual	Exercício Anterior
Recursos Ordinários	- 320.694,02	- 347.526,51
Receitas de Impostos e de Transferência de Impostos - Educação	-	-
Transferências do FUNDEB 60%	-	-
Transferências do FUNDEB 40%	-	-
Transferência de Recursos do Fundo Nacional do Desenvolvimento da Educação - FNDE	-	-
Transferências de Convênios - Educação	-	-
Outros Recursos Destinados à Educação	-	-
Receitas de Impostos e de Transferência de Impostos - Saúde	- 747.126,18	513.122,51
Transferência de Recursos do Sistema Único de Saúde - SUS	- 10.790.821,06	4.873.377,51
Transferências de Convênios - Saúde	785.200,32	179.032,15
Outros Recursos Destinados à Saúde	23.456,21	93.244,50
Transferência de Recursos do Fundo Nacional de Assistência Social - FNAS	-	-
Transferências de Convênios - Assistência Social	-	-
Outros Recursos Destinados à Assistência Social	-	-
Recursos destinados ao RPPS - Plano Previdenciário	-	-
Recursos destinados ao RPPS - Plano Financeiro	-	-
Recursos destinados ao RGPS	-	-
Recursos próprios dos consórcios	-	-
Recursos de Operações de Crédito	5.839,45	- 492.141,84
Recursos de Alienação de Bens/Ativos	73.047,88	65.701,51
Outras Destinações Vinculadas de Recursos	-	-
<b>Total</b>	<b>- 10.971.097,40</b>	<b>4.884.809,83</b>

DEMONSTRAÇÃO DAS VARIAÇÕES PATRIMONIAIS  
25201 - INSTITUTO DR JOSE FROTA

EXERCÍCIO: 2021

PERÍODO (ATÉ MÊS): DEZEMBRO

<b>A. QUADRO PRINCIPAL</b>	<b>Exercício Atual</b>	<b>Exercício Anterior</b>
<b>VARIAÇÕES PATRIMONIAIS AUMENTATIVAS (I)</b>	<b>558.411.820,24</b>	<b>557.438.116,71</b>
IMPOSTOS, TAXAS E CONTRIBUIÇÕES DE MELHORIA	-	-
CONTRIBUIÇÕES	298.881,39	-
EXPLORAÇÃO E VENDA DE BENS, SERVIÇOS E DIREITOS	45.532,78	101.372,23
VARIAÇÕES PATRIMONIAIS AUMENTATIVAS FINANCEIRAS	212.058,71	53.366,51
TRANSFERÊNCIAS E DELEGAÇÕES RECEBIDAS	556.575.017,45	554.771.625,32
VALORIZAÇÃO E GANHOS COM ATIVOS E DESINCORPORAÇÃO DE PASSIVOS	1.211.774,42	2.226.993,88
OUTRAS VARIAÇÕES PATRIMONIAIS AUMENTATIVAS	68.555,49	284.758,77
<b>VARIAÇÕES PATRIMONIAIS DIMINUTIVAS (II)</b>	<b>563.583.432,83</b>	<b>529.707.317,39</b>
PESSOAL E ENCARGOS	382.297.510,30	368.171.080,21
BENEFÍCIOS PREVIDENCIÁRIOS E ASSISTENCIAIS	86.462,55	84.925,98
USO DE BENS, SERVIÇOS E CONSUMO DE CAPITAL FIXO	170.655.782,77	156.127.858,47
VARIAÇÕES PATRIMONIAIS DIMINUTIVAS FINANCEIRAS	-	-
TRANSFERÊNCIAS E DELEGAÇÕES CONCEDIDAS	1.384.891,60	1.854.767,07
DESVALORIZAÇÃO E PERDA DE ATIVOS E INCORPORAÇÃO DE PASSIVOS	309.951,60	65.297,96
TRIBUTÁRIAS	8.481.518,76	3.403.387,70
CUSTO DAS MERCADORIAS E DOS PRODUTOS VENDIDOS, E DOS SERVIÇOS PRESTADOS	-	-
OUTRAS VARIAÇÕES PATRIMONIAIS DIMINUTIVAS	367.315,25	-
<b>RESULTADO PATRIMONIAL DO PERÍODO (I-II)</b>	<b>- 5.171.612,59</b>	<b>27.730.799,32</b>

DEMONSTRAÇÃO DO FLUXO DE CAIXA  
25201 - INSTITUTO DR JOSE FROTA

EXERCÍCIO: 2021

PERÍODO (ATÉ MÊS): DEZEMBRO

<b>A. QUADRO PRINCIPAL</b>	<b>EXERCÍCIO ATUAL</b>	<b>EXERCÍCIO ANTERIOR</b>
<b>FLUXOS DE CAIXA DAS ATIVIDADES OPERACIONAIS (I)</b>	- 4.296.319,41	14.709.036,84
<b>INGRESSOS</b>	<b>647.547.575,89</b>	<b>645.992.412,60</b>
Impostos, Taxas e Contribuições de Melhoria	-	-
Receita de Contribuições	-	-
Receita Patrimonial	45.532,78	22.281,20
Receita Agropecuária	-	-
Receita Industrial	-	-
Receita de Serviços	298.881,39	79.091,03
Remuneração das Disponibilidades	208.000,12	52.277,51
Transferências Recebidas	1.069.667,00	1.500,00
Outras Receitas/Ingressos Operacionais	645.925.494,60	645.837.262,86
Outras Receitas Derivadas e Originárias	72.614,08	285.847,77
Depósitos Terceiros Passivos - Recebidos	25.242,74	8.482,67
Recebimentos de Consignações	102.901.234,83	94.916.789,17
Transferências Financeiras Recebidas	541.904.757,56	550.626.143,25
Outros Recebimentos Extraorçamentários	1.021.645,39	-
<b>DESEMBOLSOS</b>	<b>651.843.895,30</b>	<b>631.283.375,76</b>
Pessoal e Demais Despesas	485.757.706,96	458.030.243,83
Juros e Encargos da Dívida	-	-
Transferências Concedidas	62.163.308,12	62.479.674,12
Outros Desembolsos Operacionais	103.922.880,22	110.773.457,81
Depósitos Terceiros Passivos - Devolução	-	-
Pagamentos de Consignações	102.901.234,83	97.645.889,29
Transferências Financeiras Concedidas	1.021.645,39	1.398.818,52
Outros Pagamentos Extra Orçamentários	-	11.728.750,00
<b>FLUXOS DE CAIXA DAS ATIVIDADES DE INVESTIMENTO (II)</b>	- 1.623.766,85	- 10.968.660,77
<b>INGRESSOS</b>	<b>5.600,00</b>	-
Alienações de Bens	5.600,00	-
Amortização de Empréstimos e Financiamentos Concedidos	-	-
Outros Ingressos de Investimentos	-	-
<b>DESEMBOLSOS</b>	<b>1.629.366,85</b>	<b>10.968.660,77</b>
Aquisição de Ativo não Circulante	1.629.366,85	10.968.660,77
Concessão de Empréstimos e Financiamentos	-	-
Outros Desembolsos de Investimentos	-	-



DEMONSTRAÇÃO DO FLUXO DE CAIXA  
25201 - INSTITUTO DR JOSE FROTA

EXERCÍCIO: 2021

PERÍODO (ATÉ MÊS): DEZEMBRO

<b>FLUXOS DE CAIXA DAS ATIVIDADES DE FINANCIAMENTO (III)</b>	-	-
<b>INGRESSOS</b>	-	-
Operações de Crédito	-	-
Integralização do Capital Social de Empresas Dependentes	-	-
Outros Ingressos de Financiamentos	-	-
<b>DESEMBOLSOS</b>	-	-
Amortização/Refinanciamento da Dívida	-	-
Outros desembolsos de financiamento	-	-
<b>GERAÇÃO LÍQUIDA DE CAIXA E EQUIVALENTE DE CAIXA (I+II+III)</b>	-	5.920.086,26
<b>CAIXA E EQUIVALENTE DE CAIXA INICIAL</b>	12.454.225,06	8.713.848,99
<b>CAIXA E EQUIVALENTE DE CAIXA FINAL</b>	6.534.138,80	12.454.225,06
<b>B. QUADRO DE TRANSFERÊNCIAS RECEBIDAS E CONCEDIDAS</b>	<b>EXERCÍCIO ATUAL</b>	<b>EXERCÍCIO ANTERIOR</b>
Intergovernamentais	1.069.667,00	-
da União	-	-
de Estados e Distrito Federal	1.069.667,00	-
de Municípios	-	-
Intragovernamentais	-	-
Outras Transferências Recebidas	-	1.500,00
<b>Total das Transferências Recebidas</b>	<b>1.069.667,00</b>	<b>1.500,00</b>
Intergovernamentais	-	-
a União	-	-
a Estados e ao Distrito Federal	-	-
a Municípios	-	-
a Consórcios Públicos	-	-
Intragovernamentais	62.163.308,12	62.479.674,12
Outras Transferências Concedidas	-	-
<b>Total das Transferências Concedidas</b>	<b>62.163.308,12</b>	<b>62.479.674,12</b>

DEMONSTRAÇÃO DO FLUXO DE CAIXA  
25201 - INSTITUTO DR JOSE FROTA

EXERCÍCIO: 2021

PERÍODO (ATÉ MÊS): DEZEMBRO

C. QUADRO DE DESEMBOLSOS DE PESSOAL E DEMAIS DESPESAS POR FUNÇÃO	EXERCÍCIO ATUAL	EXERCÍCIO ANTERIOR
Legislativa	-	-
Judiciária	-	-
Essencial à Justiça	-	-
Administração	-	-
Defesa Nacional	-	-
Segurança Pública	-	-
Relações Exteriores	-	-
Assistência Social	-	-
Previdência Social	-	-
Saúde	484.749.001,72	457.168.387,94
Trabalho	-	-
Educação	-	-
Cultura	-	-
Direitos da Cidadania	-	-
Urbanismo	-	-
Habitação	-	-
Saneamento	-	-
Gestão Ambiental	-	-
Ciência e Tecnologia	-	-
Agricultura	-	-
Organização Agrária	-	-
Indústria	-	-
Comércio e Serviços	-	-
Comunicações	-	-
Energia	-	-
Transporte	-	-
Desporto e Lazer	-	-
Encargos Especiais	1.008.705,24	861.855,89
<b>Total dos Desembolsos de Pessoal e Demais Despesas por Função</b>	<b>485.757.706,96</b>	<b>458.030.243,83</b>
D. QUADRO DE JUROS E ENCARGOS DA DÍVIDA	EXERCÍCIO ATUAL	EXERCÍCIO ANTERIOR
Juros e Correção Monetária da Dívida Interna	-	-
Juros e Correção Monetária da Dívida Externa	-	-
Outros Encargos da Dívida	-	-
<b>Total dos Juros e Encargos da Dívida</b>	<b>-</b>	<b>-</b>

PREFEITURA MUNICIPAL DE FORTALEZA  
DEMONSTRATIVO DA DÍVIDA FLUTUANTE - ANEXO 17 DA LEI 4.320  
25201 - INSTITUTO DR. JOSE FROTA

EXERCÍCIO: 2021 PERÍODO (ATÉ MÊS): DEZEMBRO

DESCRIÇÃO	SALDO ANTERIOR	MOVIMENTAÇÃO DO EXERCÍCIO			SALDO PARA O EXERCÍCIO SEGUINTE
		INSCRIÇÃO / REC. EXTRA ORÇAMENTÁRIA	BAIXA / DESPESA EXTRA ORÇAMENTÁRIA	PRESCRIÇÃO / CANCELAMENTO	
RESTOS A PAGAR	6.515.882,59	16.042.696,96	5.531.871,56	600.247,17	16.426.460,82
DEPÓSITOS E CAUÇÕES	1.053.532,64	25.242,74	-	-	1.078.775,38
CONSIGNAÇÕES	-	102.901.234,83	102.901.234,83	-	-
INSS	-	6.020.943,82	6.020.943,82	-	-
ISS	-	3.045.885,34	3.045.885,34	-	-
IRRF	-	47.418.493,91	47.418.493,91	-	-
IPM	-	30.643.436,56	30.643.436,56	-	-
OUTRAS CONSIGNAÇÕES	-	15.772.475,20	15.772.475,20	-	-
<b>TOTAL</b>	<b>7.569.415,23</b>	<b>118.969.174,53</b>	<b>108.433.106,39</b>	<b>600.247,17</b>	<b>17.505.236,20</b>



# **Fortaleza**

## **PREFEITURA**

### **UNIDADE 25901**

### **FUNDO MUNICIPAL DE SAÚDE**

PREFEITURA MUNICIPAL DE FORTALEZA  
DEMONSTRATIVO DA RECEITA E DESPESA SEGUNDO AS CATERGORIAS ECONOMICAS - ANEXO 01 DA LEI 4.320/64  
25901 - FUNDO MUNICIPAL DE SAUDE

EXERCÍCIO: 2021 PERÍODO (ATÉ MÊS): DEZEMBRO

RECEITAS		DESPESAS	
<b>RECEITAS CORRENTES</b>	<b>1.161.546.915,66</b>	<b>DESPESAS CORRENTES</b>	<b>1.898.959.781,28</b>
Impostos, Taxas, Contribuições de Melhoria	-	Pessoal e Encargos Sociais	750.853.176,26
Receita de Contribuições	-	Juros e Encargos da Dívida	-
Receita Patrimonial	5.201.490,33	Outras Despesas Correntes	1.148.106.605,02
Receita Agropecuária	-		
Receita Industrial	-		
Receita de Serviços	-		
Transferências Correntes	1.155.638.239,46		
Outras Receitas Correntes	707.185,87		
Dedução para Formação do FUNDEB	-		
<b>SUPERÁVIT CORRENTE</b>	<b>-</b>	<b>DÉFICIT CORRENTE</b>	<b>737.412.865,62</b>
<b>RECEITAS DE CAPITAL</b>	<b>3.598.035,97</b>	<b>DESPESAS DE CAPITAL</b>	<b>12.404.577,62</b>
Operações de Crédito	-	Investimento	12.404.577,62
Alienação de Bens	-	Inversões Financeira	-
Amortizações de Empréstimos	-	Amortização da Dívida	-
Transferências de Capital	3.598.035,97		
Outras Receitas de Capital	-		
<b>REPASSE RECEBIDO</b>	<b>896.243.538,56</b>	<b>REPASSE CONCEDIDO</b>	<b>217.723.169,27</b>
<b>TOTAL DA RECEITA</b>	<b>2.061.388.490,19</b>	<b>TOTAL DA DESPESA</b>	<b>2.129.087.528,17</b>
<b>DÉFICIT</b>	<b>67.699.037,98</b>	<b>SUPERÁVIT</b>	<b>-</b>
<b>TOTAL</b>	<b>2.129.087.528,17</b>	<b>TOTAL</b>	<b>2.129.087.528,17</b>

RESUMO

RECEITAS		DESPESAS	
RECEITAS CORRENTES	1.161.546.915,66	DESPESAS CORRENTES	1.898.959.781,28
RECEITAS DE CAPITAL	3.598.035,97	DESPESAS DE CAPITAL	12.404.577,62
REPASSE RECEBIDO	896.243.538,56	REPASSE CONCEDIDO	217.723.169,27
DÉFICIT	67.699.037,98	SUPERÁVIT	-
<b>TOTAL</b>	<b>2.129.087.528,17</b>	<b>TOTAL</b>	<b>2.129.087.528,17</b>

PREFEITURA MUNICIPAL DE FORTALEZA  
ORÇAMENTO GERAL  
25901 - FUNDO MUNICIPAL DE SAUDE

EXERCÍCIO DE 2021

ANEXO 2

CÓDIGO	ESPECIFICAÇÃO	NATUREZA DA DESPESA		
		ELEMENTO	MODALIDADE	CATEGORIA / GRUPO
300000	DESPESAS CORRENTES			1.898.959.781,28
310000	PESSOAL E ENCARGOS SOCIAIS			750.853.176,26
319000	APLICACOES DIRETAS		621.482.428,82	
319004	CONTRATAÇÃO POR TEMPO DETERMINADO	66.057.311,18		
319011	VENCIMENTOS E VANTAGENS FIXAS - PESSOAL CIVIL	538.718.314,05		
319013	CONTRIBUICOES PATRONAIS	12.179.477,02		
319016	OUTRAS DESPESAS VARIÁVEIS - PESSOAL CIVIL	1.698.424,11		
319091	SENTENÇAS JUDICIAIS			
319092	DESPESAS DE EXERCÍCIOS ANTERIORES	822.520,11		
319094	INDENIZAÇÕES RESTITUIÇÕES TRABALHISTAS	98.143,89		
319096	RESSARCIMENTO DESPESAS DE PESSOAL REQUISITADO	1.908.238,46		
319100	APLICAÇÃO DIRETA DECORRENTE DE OPERAÇÃO ENTRE ÓRGÃOS, FUNDOS E ENTIDADES INTEGRANTES DOS ORÇAMENTOS FISCAL E DA SEGURIDADE SOCIAL		129.370.747,44	
319113	CONTRIBUICOES PATRONAIS	129.370.747,44		
319192	DESPESAS DE EXERCÍCIOS ANTERIORES			
330000	OUTRAS DESPESAS CORRENTES			1.148.106.605,02
335000	TRANSFERÊNCIAS DE INSTITUIÇÕES PRIVADAS		668.532.540,21	
335039	OUTROS SERVIÇOS DE TERCEIROS - PESSOA JURÍDICA	668.532.540,21		
335043	SUBVENÇÕES SOCIAIS			
336700	EXECUÇÃO DE CONTRATO DE PARCERIA PÚBLICO-PRIVADA - PPP			
336783	DESPESAS DECORRENTES DE CONTRATO DE PARCERIA PÚBLICO-PRIVADA - PPP, EXCETO SUBVENÇÕES ECONÔMICAS, APOORTE E FUNDO GARANTIDOR		479.574.064,81	
339000	APLICACOES DIRETAS			
339008	OUTROS BENEFÍCIOS ASSISTENCIAIS	223.897,48		
339014	DIÁRIAS - CIVIL	9.200,00		
339018	AUXÍLIO FINANCEIRO A ESTUDANTES			
339030	MATERIAL DE CONSUMO	6.161.139,71		
339032	MATERIAL DE DISTRIBUIÇÃO GRATUITA	8.169.096,66		
339033	PASSAGENS E DESPESAS COM LOCOMOÇÃO			
339034	OUTRAS DESPESAS DE PESSOAL DECORRENTES DE CONTRATOS DE TERCEIRIZAÇÃO	60.470.162,29		
339035	SERVIÇOS DE CONSULTORIA			
339036	OUTROS SERVIÇOS DE TERCEIROS - PESSOA FÍSICA	77.597.336,18		
339037	LOCAÇÃO DE MÃO-DE-OBRA	80.238.213,12		
339039	OUTROS SERVIÇOS DE TERCEIROS - PESSOA JURÍDICA	176.844.159,83		
339040	SERVIÇOS DE TECNOLOGIA DA INFORMAÇÃO E COMUNICAÇÃO - PESSOA JURÍDICA	21.013,56		
339046	AUXÍLIO-ALIMENTAÇÃO	16.428.499,58		
339047	OBRIGAÇÕES TRIBUTÁRIAS CONTRIBUTIVAS	14.483.756,09		
339048	OUTROS AUXÍLIOS FINANCEIROS A PESSOAS FÍSICAS	2.903.787,40		

PREFEITURA MUNICIPAL DE FORTALEZA  
ORÇAMENTO GERAL  
25901 - FUNDO MUNICIPAL DE SAUDE

EXERCÍCIO DE 2021

ANEXO 2

CÓDIGO	ESPECIFICAÇÃO	NATUREZA DA DESPESA		
		ELEMENTO	MODALIDADE	CATEGORIA / GRUPO
339091	SENTENCAS JUDICIAIS	9.350.573,09		
339092	DESPESAS DE EXERCICIOS ANTERIORES	9.801.736,23		
339093	INDENIZACOES E RESTITUICOES	16.871.493,59		
339100	APLICACAO DIRETA DECORRENTE DE OPERACAO ENTRE ORGAOS, FUNDOS E ENTIDADES INTEGRANTES DOS ORCAMENTOS FISCAL E DA SEGURIDADE SOCIAL			
339139	OUTROS SERVICOS DE TERCEIROS - PESSOA JURIDICA			
339193	INDENIZACOES E RESTITUICOES			
400000	DESPESAS DE CAPITAL			12.404.577,62
440000	INVESTIMENTOS			12.404.577,62
449000	APLICACOES DIRETAS		12.404.577,62	
449014	DIARIAS - CIVIL			
449030	MATERIAL DE CONSUMO	3.416.030,21		
449039	OUTROS SERVICOS DE TERCEIROS - PESSOA JURIDICA			
449040	SERVICOS DE TECNOLOGIA DA INFORMACAO E COMUNICACAO - PESSOA JURIDICA			
449051	OBRAS E INSTALACOES			
449052	EQUIPAMENTOS E MATERIAL PERMANENTE	8.886.069,41		
449091	SENTENCAS JUDICIAIS			
449092	DESPESAS DE EXERCICIOS ANTERIORES			
449093	INDENIZACOES E RESTITUICOES	102.478,00		
450000	INVERSOES FINANCEIRAS			
456700	EXECUCAO DE CONTRATO DE PARCERIA PUBLICO-PRIVADA - PPP			
456782	APORTE DE RECURSOS PELO PARCEIRO PUBLICO EM FAVOR DO PARCEIRO PRIVADO DECORRENTE DE CONTRATO DE PARCERIA PUBLICO-PRIVADA - PPP			
<b>TOTAL</b>				<b>1.911.364.358,90</b>

PREFEITURA MUNICIPAL DE FORTALEZA  
RECEITA SEGUNDO AS CATEGORIAS ECONÔMICAS - ANEXO 2 DA LEI 4.320/64  
25901 - FUNDO MUNICIPAL DE SAUDE

Exercício 2021

Cód. Receita	Desc. Receita	Desdobramento	Origem	Categoria Econômica
1000000000	RECEITAS CORRENTES			1.161.546.915,66
1300000000	RECEITA PATRIMONIAL		5.201.490,33	
1310000000	EXPLORACAO DO PATRIMONIO IMOBILIARIO DO ESTADO	-		
1310020000	CONCESSAO, PERMISSAO, AUTORIZACAO OU CESSAO DO DIREITO DE USO DE BENS IMOVEIS PUBLICOS	-		
1310021000	CONCESSAO, PERMISSAO, AUTORIZACAO OU CESSAO DO DIREITO DE USO DE BENS IMOVEIS PUBLICOS	-		
1310021100	CONCESSAO, PERMISSAO, AUTORIZACAO OU CESSAO DO DIREITO DE USO DE BENS IMOVEIS PUBLICOS - PRINCIPAL	-		
1320000000	VALORES MOBILIARIOS	5.201.490,33		
1321000000	JUROS E CORRECOES MONETARIAS	5.201.490,33		
1321001000	REMUNERACAO DE DEPOSITOS BANCARIOS	5.201.490,33		
1321001100	REMUNERACAO DE DEPOSITOS BANCARIOS - PRINCIPAL	5.201.490,33		
1700000000	TRANSFERENCIAS CORRENTES		1.155.638.239,46	
1710000000	TRANSFERENCIAS DA UNIAO E DE SUAS ENTIDADES	1.100.347.346,47		
1718000000	TRANSFERENCIAS DA UNIAO - ESPECIFICAS DE ESTADOS, DF E MUNICIPIOS	1.100.347.346,47		
1718030000	TRANSFERENCIA DE RECURSOS DO SISTEMA UNICO DE SAUDE - SUS - REPASSES FUNDO A FUNDO BLOCO CUSTEIO DAS ACOES E SERVICOS PUBLICOS DE SAUDE	1.100.347.346,47		
1718031000	TRANSFERENCIA DE RECURSOS DO SUS - ATENCAO BASICA	242.290.032,22		
1718031100	TRANSFERENCIA DE RECURSOS DO SUS - ATENCAO BASICA - PRINCIPAL	242.290.032,22		
1718032000	TRANSFERENCIA DE RECURSOS DO SUS - ATENCAO DE MEDIA E ALTA COMPLEXIDADE AMBULATORIAL E HOSPITALAR	800.850.873,77		
1718032100	TRANSFERENCIA DE RECURSOS DO SUS - ATENCAO DE MEDIA E ALTA COMPLEXIDADE AMBULATORIAL E HOSPITALAR - PRINCIPAL	800.850.873,77		
1718033000	TRANSFERENCIA DE RECURSOS DO SUS - VIGILANCIA EM SAUDE	40.717.391,62		
1718033100	TRANSFERENCIA DE RECURSOS DO SUS - VIGILANCIA EM SAUDE - PRINCIPAL	40.717.391,62		
1718034000	TRANSFERENCIA DE RECURSOS DO SUS - ASSISTENCIA FARMACEUTICA	16.389.048,86		
1718034100	TRANSFERENCIA DE RECURSOS DO SUS - ASSISTENCIA FARMACEUTICA - PRINCIPAL	16.389.048,86		
1718035000	TRANSFERENCIA DE RECURSOS DO SUS - GESTAO DO SUS	100.000,00		
1718035100	TRANSFERENCIA DE RECURSOS DO SUS - GESTAO DO SUS - PRINCIPAL	100.000,00		
1718039000	TRANSFERENCIA DE RECURSOS DO SUS - OUTROS PROGRAMAS FINANCIADOS POR TRANSFERENCIAS FUNDO A FUNDO	-		
1718039100	TRANSFERENCIA DE RECURSOS DO SUS - OUTROS PROGRAMAS FINANCIADOS POR TRANSFERENCIAS FUNDO A FUNDO - PRINCIPAL	-		
1720000000	TRANSFERENCIAS DOS ESTADOS E DO DISTRITO FEDERAL E DE SUAS ENTIDADES	55.290.892,99		
1728000000	TRANSFERENCIAS DOS ESTADOS - ESPECIFICAS DE ESTADOS, DF E MUNICIPIOS	55.290.892,99		
1728030000	TRANSFERENCIA DE RECURSOS DO ESTADO PARA PROGRAMAS DE SAUDE - REPASSE FUNDO A FUNDO	55.290.892,99		
1728031000	TRANSFERENCIA DE RECURSOS DO ESTADO PARA PROGRAMAS DE SAUDE - REPASSE FUNDO A FUNDO	55.290.892,99		
1728031100	TRANSFERENCIA DE RECURSOS DO ESTADO PARA PROGRAMAS DE SAUDE - REPASSE FUNDO A FUNDO - PRINCIPAL	55.290.892,99		
1900000000	OUTRAS RECEITAS CORRENTES		707.185,87	
1910000000	MULTAS ADMINISTRATIVAS, CONTRATUAIS E JUDICIAIS	27.972,54		
1910010000	MULTAS PREVISTAS EM LEGISLACAO ESPECIFICA	27.972,54		
1910011000	MULTAS PREVISTAS EM LEGISLACAO ESPECIFICA	27.972,54		
1910011100	MULTAS PREVISTAS EM LEGISLACAO ESPECIFICA - PRINCIPAL	27.972,54		



PREFEITURA MUNICIPAL DE FORTALEZA  
RECEITA SEGUNDO AS CATEGORIAS ECONÔMICAS - ANEXO 2 DA LEI 4.320/64  
25901 - FUNDO MUNICIPAL DE SAUDE

Exercício 2021

Cód. Receita	Desc. Receita	Desdobramento	Origem	Categoria Econômica
1910011105	MULTAS PREVISTAS EM LEGISLACAO ESPECIFICA - PRINCIPAL - OUTRAS LEGISLACOES ESPECIFICAS	27.972,54		
1920000000	INDENIZACOES, RESTITUICOES E RESSARCIMENTOS	679.213,33		
1922000000	RESTITUICOES	679.213,33		
1922990000	OUTRAS RESTITUICOES	679.213,33		
1922991000	OUTRAS RESTITUICOES	679.213,33		
1922991100	OUTRAS RESTITUICOES - PRINCIPAL	679.213,33		
1922991199	OUTRAS RESTITUICOES - PRINCIPAL - DEMAIS RESTITUICOES	679.213,33		
2000000000	RECEITAS DE CAPITAL			
2400000000	TRANSFERENCIAS DE CAPITAL		3.598.035,97	3.598.035,97
2410000000	TRANSFERENCIAS DA UNIAO E DE SUAS ENTIDADES	3.598.035,97		
2418000000	TRANSFERENCIAS DA UNIAO - ESPECIFICAS DE ESTADOS, DF E MUNICIPIOS	3.598.035,97		
2418040000	TRANSFERENCIAS DE RECURSOS DO SISTEMA UNICO DE SAUDE - SUS - BLOCO INVESTIMENTOS NA REDE DE SERVICOS PUBLICOS DE SAUDE	3.598.035,97		
2418041000	TRANSFERENCIAS DE RECURSOS DO SISTEMA UNICO DE SAUDE - SUS DESTINADOS A ATENCAO BASICA	285.483,00		
2418041100	TRANSFERENCIAS DE RECURSOS DO SISTEMA UNICO DE SAUDE - SUS DESTINADOS A ATENCAO BASICA - PRINCIPAL	285.483,00		
2418042000	TRANSFERENCIAS DE RECURSOS DO SISTEMA UNICO DE SAUDE - SUS DESTINADOS A ATENCAO ESPECIALIZADA	389.332,00		
2418042100	TRANSFERENCIAS DE RECURSOS DO SISTEMA UNICO DE SAUDE - SUS DESTINADOS A ATENCAO ESPECIALIZADA - PRINCIPAL	389.332,00		
2418049000	OUTRAS TRANSFERENCIAS DE RECURSOS DO SISTEMA UNICO DE SAUDE SUS, NAO DETALHADAS ANTERIORMENTE	2.923.220,97		
2418049100	OUTRAS TRANSFERENCIAS DE RECURSOS DO SISTEMA UNICO DE SAUDE SUS, NAO DETALHADAS ANTERIORMENTE - PRINCIPAL	2.923.220,97		
2420000000	TRANSFERENCIAS DOS ESTADOS E DO DISTRITO FEDERAL E DE SUAS ENTIDADES	-		
2428000000	TRANSFERENCIAS DOS ESTADOS, DISTRITO FEDERAL, E DE SUAS ENTIDADES	-		
2428100000	TRANSFERENCIAS DE CONVENIOS DOS ESTADOS E DO DISTRITO FEDERAL E DE SUAS ENTIDADES	-		
2428101000	TRANSFERENCIAS DE CONVENIOS DOS ESTADOS PARA O SISTEMA UNICO DE SAUDE - SUS	-		
2428101100	TRANSFERENCIAS DE CONVENIOS DOS ESTADOS PARA O SISTEMA UNICO DE SAUDE - SUS - PRINCIPAL	-		
<b>TOTAL</b>				<b>1.165.144.951,63</b>

PREFEITURA MUNICIPAL DE FORTALEZA  
ORÇAMENTO GERAL  
25901 - FUNDO MUNICIPAL DE SAUDE

EXERCÍCIO DE 2021

ANEXO 6

CÓDIGO	ESPECIFICAÇÃO	OPERAÇÃO ESPECIAL	PROGRAMA DE TRABALHO		
			PROJETO	ATIVIDADE	TOTAL
10.000.0000.0000.0000	SAUDE		11.721.192,38	1.899.487.741,49	1.911.208.933,87
10.122.0000.0000.0000	ADMINISTRACAO GERAL		7.599.466,67	187.485.403,42	195.084.870,09
10.122.0001.0000.0000	GESTAO E MANUTENCAO			176.153.767,53	176.153.767,53
10.122.0001.1068.0000	DESENVOLVIMENTO DE PROJETOS EM PARCERIA PUBLICO - PRIVADA				
10.122.0001.1068.0004	DESENVOLVIMENTO DE PROJETOS EM PARCERIA - PUBLICO PRIVADA				
10.122.0001.1796.0000	AQUISICAO DE EQUIPAMENTOS, MOBILIARIOS E VEICULOS				
10.122.0001.1796.0040	AQUISICAO DE EQUIPAMENTOS, MOBILIARIOS E VEICULOS				
10.122.0001.2016.0000	MANUTENCAO E FUNCIONAMENTO ADMINISTRATIVO			45.155.337,90	45.155.337,90
10.122.0001.2016.0025	MANUTENCAO E FUNCIONAMENTO ADMINISTRATIVO			45.155.337,90	45.155.337,90
10.122.0001.2195.0000	REMUNERACAO DE PESSOAL ATIVO DO MUNICIPIO E ENCARGOS SOCIAIS			130.998.429,63	130.998.429,63
10.122.0001.2195.0027	REMUNERACAO DE PESSOAL ATIVO DO MUNICIPIO E ENCARGOS SOCIAIS - SEDE SMS			130.998.429,63	130.998.429,63
10.122.0120.0000.0000	GESTAO ESTRATEGICA E PARTICIPATIVA DO SUS			481.804,20	481.804,20
10.122.0120.1055.0000	APOIO E REALIZACAO DE CONFERENCIAS E PLENARIAS				
10.122.0120.1055.0001	APOIO E REALIZACAO DE CONFERENCIAS TEMATICAS				
10.122.0120.2479.0000	GESTAO E MANUTENCAO DO CONSELHO MUNICIPAL DE SAUDE E DOS INSTRUMENTOS DE PARTICIPACAO			481.804,20	481.804,20
10.122.0120.2479.0001	GESTAO E MANUTENCAO DO CONSELHO MUNICIPAL DE SAUDE E DOS INSTRUMENTOS DE PARTICIPACAO			481.804,20	481.804,20
10.122.0121.0000.0000	GESTAO DO TRABALHO E EDUCACAO NA SAUDE			10.849.831,69	10.849.831,69
10.122.0121.2495.0000	GESTAO E MANUTENCAO DAS ACOES DA POLITICA DE EDUCACAO PERMANENTE EM SAUDE			10.849.831,69	10.849.831,69
10.122.0121.2495.0001	GESTAO E MANUTENCAO DAS ACOES DA POLITICA DE EDUCACAO PERMANENTE EM SAUDE			10.849.831,69	10.849.831,69
10.122.0206.0000.0000	PROGRAMA DE FORTALECIMENTO DE INCLUSAO SOCIAL E REDES DE ATENCAO - PROREDES		7.599.466,67		7.599.466,67
10.122.0206.1796.0000	AQUISICAO DE EQUIPAMENTOS, MOBILIARIOS E VEICULOS		7.599.466,67		7.599.466,67
10.122.0206.1796.0052	AQUISICAO DE EQUIPAMENTOS, MOBILIARIOS E VEICULOS		7.599.466,67		7.599.466,67
10.122.2020.0000.0000	ENFRENTAMENTO DE EMERGENCIA DE SAUDE DECORRENTE DO CORONAVIRUS				
10.122.2020.2133.0000	ENFRENTAMENTO DA EMERGENCIA COVID19				
10.122.2020.2133.0001	ENFRENTAMENTO DA EMERGENCIA COVID19				
10.126.0000.0000.0000	TECNOLOGIA DA INFORMACAO		3.239,00		3.239,00
10.126.0001.0000.0000	GESTAO E MANUTENCAO		3.239,00		3.239,00
10.126.0001.1005.0000	AQUISICAO E IMPLANTACAO DE PRODUTOS E SERVICOS DE TI		3.239,00		3.239,00
10.126.0001.1005.0020	AQUISICAO E IMPLANTACAO DE PRODUTOS E SERVICOS DE TI		3.239,00		3.239,00
10.301.0000.0000.0000	ATENCAO BASICA			579.404.272,06	579.404.272,06
10.301.0119.0000.0000	ATENCAO PRIMARIA A SAUDE			579.404.272,06	579.404.272,06
10.301.0119.2195.0000	REMUNERACAO DE PESSOAL ATIVO DO MUNICIPIO E ENCARGOS SOCIAIS			350.805.045,30	350.805.045,30
10.301.0119.2195.0028	REMUNERACAO DE PESSOAL ATIVO DO MUNICIPIO E ENCARGOS SOCIAIS - SEDE REGIONAIS			83.850.916,79	83.850.916,79
10.301.0119.2195.0047	REMUNERACAO DE PESSOAL ATIVO DO MUNICIPIO E ENCARGOS SOCIAIS - AGENTES COMUNITARIOS DE SAUDE			85.401.313,91	85.401.313,91

CÓDIGO	ESPECIFICAÇÃO	OPERAÇÃO ESPECIAL	PROGRAMA DE TRABALHO		TOTAL
			PROJETO	ATIVIDADE	
10.301.0119.2195.0048	REMUNERACAO DE PESSOAL ATIVO DO MUNICIPIO E ENCARGOS SOCIAIS - PSF / REGIONAIS			181.552.814,60	181.552.814,60
10.301.0119.2504.0000	GESTAO E MANUTENCAO DAS ACOES DA ATENCAO PRIMARIA A SAUDE			228.599.226,76	228.599.226,76
10.301.0119.2504.0001	GESTAO E MANUTENCAO DAS ACOES DA ATENCAO PRIMARIA A SAUDE			226.954.415,75	226.954.415,75
10.301.0119.2504.0002	GESTAO E MANUTENCAO DAS ACOES DA ATENCAO PRIMARIA A SAUDE - SAUDE BUCAL			1.644.811,01	1.644.811,01
10.302.0000.0000.0000	ASSISTENCIA HOSPITALAR E AMBULATORIAL		4.118.486,71	1.020.589.193,83	1.024.707.680,54
10.302.0123.0000.0000	ATENCAO ESPECIALIZADA A SAUDE		702.456,50	1.020.589.193,83	1.021.291.650,33
10.302.0123.1618.0000	IMPLANTACAO DE EQUIPAMENTOS DE ATENCAO ESPECIALIZADA A SAUDE				
10.302.0123.1618.0002	IMPLANTACAO DE EQUIPAMENTOS DE ATENCAO ESPECIALIZADA A SAUDE				
10.302.0123.1638.0000	PROGRAMA DE ORTESES, PROTESES E MEIOS AUXILIARES DE LOCOMOCAO - OPME		702.456,50		702.456,50
10.302.0123.1638.0001	PROGRAMA DE ORTESES, PROTESES E MEIOS AUXILIARES DE LOCOMOCAO - OPME		702.456,50		702.456,50
10.302.0123.2503.0000	REMUNERACAO DE PESSOAL ATIVO DO MUNICIPIO E ENCARGOS SOCIAIS - ATENCAO ESPECIALIZADA A SAUDE			214.101.459,08	214.101.459,08
10.302.0123.2503.0001	REMUNERACAO DE PESSOAL ATIVO DO MUNICIPIO E ENCARGOS SOCIAIS - ATENCAO ESPECIALIZADA			214.101.459,08	214.101.459,08
10.302.0123.2514.0000	GESTAO E MANUTENCAO DE ATENCAO DA REDE PSICOSSOCIAL			21.203.266,28	21.203.266,28
10.302.0123.2514.0001	GESTAO E MANUTENCAO DE ATENCAO DA REDE PSICOSSOCIAL			21.203.266,28	21.203.266,28
10.302.0123.2528.0000	GESTAO E MANUTENCAO DAS ACOES DA ATENCAO ESPECIALIZADA EM SAUDE - REDE PROPRIA			460.867.305,09	460.867.305,09
10.302.0123.2528.0001	GESTAO E MANUTENCAO DAS ACOES DA ATENCAO ESPECIALIZADA EM SAUDE - REDE PROPRIA			460.867.305,09	460.867.305,09
10.302.0123.2540.0000	GESTAO E MANUTENCAO DAS ACOES DA ATENCAO ESPECIALIZADA EM SAUDE - REDE PUBLICA FEDERAL, ESTADUAL E REDE COMPLEMENTAR			324.417.163,38	324.417.163,38
10.302.0123.2540.0005	GESTAO E MANUTENCAO DAS ACOES DA ATENCAO ESPECIALIZADA EM SAUDE - REDE PUBLICA FEDERAL, ESTADUAL E REDE COMPLEMENTAR			324.417.163,38	324.417.163,38
10.302.0206.0000.0000	PROGRAMA DE FORTALECIMENTO DE INCLUSAO SOCIAL E REDES DE ATENCAO - PROREDES		3.416.030,21		3.416.030,21
10.302.0206.1023.0000	DESENVOLVIMENTO INSTITUCIONAL DA SECRETARIA MUNICIPAL DA SAUDE - PROREDES		3.416.030,21		3.416.030,21
10.302.0206.1023.0002	DESENVOLVIMENTO INSTITUCIONAL DA SECRETARIA MUNICIPAL DA SAUDE - PROREDES		3.416.030,21		3.416.030,21
10.303.0000.0000.0000	SUPORTE PROFILATICO E TERAPEUTICO			24.912.690,95	24.912.690,95
10.303.0127.0000.0000	ASSISTENCIA FARMACEUTICA			24.912.690,95	24.912.690,95
10.303.0127.2518.0000	GESTAO E MANUTENCAO DAS ACOES DA ASSISTENCIA FARMACEUTICA			24.912.690,95	24.912.690,95
10.303.0127.2518.0001	GESTAO E MANUTENCAO DAS ACOES EM SAUDE DA ASSISTENCIA FARMACEUTICA			24.912.690,95	24.912.690,95
10.304.0000.0000.0000	VIGILANCIA SANITARIA			74.469.731,19	74.469.731,19
10.304.0128.0000.0000	VIGILANCIA A SAUDE			74.469.731,19	74.469.731,19
10.304.0128.2195.0000	REMUNERACAO DE PESSOAL ATIVO DO MUNICIPIO E ENCARGOS SOCIAIS			54.948.242,25	54.948.242,25
10.304.0128.2195.0029	REMUNERACAO DE PESSOAL ATIVO DO MUNICIPIO E ENCARGOS SOCIAIS - VIGILANCIA			54.948.242,25	54.948.242,25
10.304.0128.2239.0000	GESTAO E MANUTENCAO DAS ACOES DAS POLITICAS DE VIGILANCIA EM SAUDE			19.521.488,94	19.521.488,94

CÓDIGO	ESPECIFICAÇÃO	OPERAÇÃO ESPECIAL	PROGRAMA DE TRABALHO		
			PROJETO	ATIVIDADE	TOTAL
10.304.0128.2239.0001	MANUTENCAO DAS ACOES DAS POLITICAS DE VIGILANCIA EM SAUDE - SANITARIA, AMBIENTAL E EPIDEMIOLOGICA			19.521.488,94	19.521.488,94
10.305.0000.0000.0000	VIGILANCIA EPIDEMIOLOGICA			3.275.876,95	3.275.876,95
10.305.0128.0000.0000	VIGILANCIA A SAUDE			3.275.876,95	3.275.876,95
10.305.0128.2044.0000	GESTAO E MANUTENCAO DAS ACOES DA REDE DE ATENCAO AS CONDICoes CRONICAS			3.275.876,95	3.275.876,95
10.305.0128.2044.0005	GESTAO E MANUTENCAO DAS ACOES DA REDE DE ATENCAO AS CONDICoes CRONICAS			3.275.876,95	3.275.876,95
10.846.0000.0000.0000	OUTROS ENCARGOS ESPECIAIS			9.350.573,09	9.350.573,09
10.846.0012.0000.0000	ENCARGOS GERAIS DO MUNICIPIO			9.350.573,09	9.350.573,09
10.846.0012.2348.0000	CUMPRIMENTO DE SENTENCAS JUDICIAIS			9.350.573,09	9.350.573,09
10.846.0012.2348.0002	CUMPRIMENTO DE SENTENCAS JUDICIAIS			9.350.573,09	9.350.573,09
28.000.0000.0000.0000	ENCARGOS ESPECIAIS	155.425,03			
28.846.0000.0000.0000	OUTROS ENCARGOS ESPECIAIS	155.425,03			
28.846.0012.0000.0000	ENCARGOS GERAIS DO MUNICIPIO	155.425,03			
28.846.0012.0017.0000	CONTRIBUICAO PARA FORMACAO DO PASEP	155.425,03			
28.846.0012.0017.0005	CONTRIBUICAO PARA FORMACAO DO PASEP	155.425,03			
	<b>TOTAL</b>	<b>155.425,03</b>	<b>11.721.192,38</b>	<b>1.899.487.741,49</b>	<b>1.911.364.358,90</b>

PREFEITURA MUNICIPAL DE FORTALEZA  
ORÇAMENTO GERAL  
25901 - FUNDO MUNICIPAL DE SAUDE

EXERCÍCIO DE 2021

ANEXO 7

CÓDIGO	ESPECIFICAÇÃO	OPERAÇÃO ESPECIAL	PROGRAMA DE TRABALHO		
			PROJETO	ATIVIDADE	TOTAL
10.000.0000.0000.0000	SAUDE		11.721.192,38	1.899.487.741,49	1.911.208.933,87
10.122.0000.0000.0000	ADMINISTRACAO GERAL		7.599.466,67	187.485.403,42	195.084.870,09
10.122.0001.0000.0000	GESTAO E MANUTENCAO			176.153.767,53	176.153.767,53
10.122.0001.1068.0000	DESENVOLVIMENTO DE PROJETOS EM PARCERIA PUBLICO - PRIVADA				
10.122.0001.1068.0004	DESENVOLVIMENTO DE PROJETOS EM PARCERIA - PUBLICO PRIVADA				
10.122.0001.1796.0000	AQUISICAO DE EQUIPAMENTOS, MOBILIARIOS E VEICULOS				
10.122.0001.1796.0040	AQUISICAO DE EQUIPAMENTOS, MOBILIARIOS E VEICULOS				
10.122.0001.2016.0000	MANUTENCAO E FUNCIONAMENTO ADMINISTRATIVO			45.155.337,90	45.155.337,90
10.122.0001.2016.0025	MANUTENCAO E FUNCIONAMENTO ADMINISTRATIVO			45.155.337,90	45.155.337,90
10.122.0001.2195.0000	REMUNERACAO DE PESSOAL ATIVO DO MUNICIPIO E ENCARGOS SOCIAIS			130.998.429,63	130.998.429,63
10.122.0001.2195.0027	REMUNERACAO DE PESSOAL ATIVO DO MUNICIPIO E ENCARGOS SOCIAIS - SEDE SMS			130.998.429,63	130.998.429,63
10.122.0120.0000.0000	GESTAO ESTRATEGICA E PARTICIPATIVA DO SUS			481.804,20	481.804,20
10.122.0120.1055.0000	APOIO E REALIZACAO DE CONFERENCIAS E PLENARIAS				
10.122.0120.1055.0001	APOIO E REALIZACAO DE CONFERENCIAS TEMATICAS				
10.122.0120.2479.0000	GESTAO E MANUTENCAO DO CONSELHO MUNICIPAL DE SAUDE E DOS INSTRUMENTOS DE PARTICIPACAO			481.804,20	481.804,20
10.122.0120.2479.0001	GESTAO E MANUTENCAO DO CONSELHO MUNICIPAL DE SAUDE E DOS INSTRUMENTOS DE PARTICIPACAO			481.804,20	481.804,20
10.122.0121.0000.0000	GESTAO DO TRABALHO E EDUCACAO NA SAUDE			10.849.831,69	10.849.831,69
10.122.0121.2495.0000	GESTAO E MANUTENCAO DAS ACOES DA POLITICA DE EDUCACAO PERMANENTE EM SAUDE			10.849.831,69	10.849.831,69
10.122.0121.2495.0001	GESTAO E MANUTENCAO DAS ACOES DA POLITICA DE EDUCACAO PERMANENTE EM SAUDE			10.849.831,69	10.849.831,69
10.122.0206.0000.0000	PROGRAMA DE FORTALECIMENTO DE INCLUSAO SOCIAL E REDES DE ATENCAO - PROREDES		7.599.466,67		7.599.466,67
10.122.0206.1796.0000	AQUISICAO DE EQUIPAMENTOS, MOBILIARIOS E VEICULOS		7.599.466,67		7.599.466,67
10.122.0206.1796.0052	AQUISICAO DE EQUIPAMENTOS, MOBILIARIOS E VEICULOS		7.599.466,67		7.599.466,67
10.122.2020.0000.0000	ENFRENTAMENTO DE EMERGENCIA DE SAUDE DECORRENTE DO CORONAVIRUS				
10.122.2020.2133.0000	ENFRENTAMENTO DA EMERGENCIA COVID19				
10.122.2020.2133.0001	ENFRENTAMENTO DA EMERGENCIA COVID19				
10.126.0000.0000.0000	TECNOLOGIA DA INFORMACAO		3.239,00		3.239,00
10.126.0001.0000.0000	GESTAO E MANUTENCAO		3.239,00		3.239,00
10.126.0001.1005.0000	AQUISICAO E IMPLANTACAO DE PRODUTOS E SERVICOS DE TI		3.239,00		3.239,00
10.126.0001.1005.0020	AQUISICAO E IMPLANTACAO DE PRODUTOS E SERVICOS DE TI		3.239,00		3.239,00
10.301.0000.0000.0000	ATENCAO BASICA			579.404.272,06	579.404.272,06
10.301.0119.0000.0000	ATENCAO PRIMARIA A SAUDE			579.404.272,06	579.404.272,06
10.301.0119.2195.0000	REMUNERACAO DE PESSOAL ATIVO DO MUNICIPIO E ENCARGOS SOCIAIS			350.805.045,30	350.805.045,30
10.301.0119.2195.0028	REMUNERACAO DE PESSOAL ATIVO DO MUNICIPIO E ENCARGOS SOCIAIS - SEDE REGIONAIS			83.850.916,79	83.850.916,79
10.301.0119.2195.0047	REMUNERACAO DE PESSOAL ATIVO DO MUNICIPIO E ENCARGOS SOCIAIS - AGENTES COMUNITARIOS DE SAUDE			85.401.313,91	85.401.313,91

CÓDIGO	ESPECIFICAÇÃO	OPERAÇÃO ESPECIAL	PROGRAMA DE TRABALHO		TOTAL
			PROJETO	ATIVIDADE	
10.301.0119.2195.0048	REMUNERACAO DE PESSOAL ATIVO DO MUNICIPIO E ENCARGOS SOCIAIS - PSF / REGIONAIS			181.552.814,60	181.552.814,60
10.301.0119.2504.0000	GESTAO E MANUTENCAO DAS ACOES DA ATENCAO PRIMARIA A SAUDE			228.599.226,76	228.599.226,76
10.301.0119.2504.0001	GESTAO E MANUTENCAO DAS ACOES DA ATENCAO PRIMARIA A SAUDE			226.954.415,75	226.954.415,75
10.301.0119.2504.0002	GESTAO E MANUTENCAO DAS ACOES DA ATENCAO PRIMARIA A SAUDE - SAUDE BUCAL			1.644.811,01	1.644.811,01
10.302.0000.0000.0000	ASSISTENCIA HOSPITALAR E AMBULATORIAL		4.118.486,71	1.020.589.193,83	1.024.707.680,54
10.302.0123.0000.0000	ATENCAO ESPECIALIZADA A SAUDE		702.456,50	1.020.589.193,83	1.021.291.650,33
10.302.0123.1618.0000	IMPLANTACAO DE EQUIPAMENTOS DE ATENCAO ESPECIALIZADA A SAUDE				
10.302.0123.1618.0002	IMPLANTACAO DE EQUIPAMENTOS DE ATENCAO ESPECIALIZADA A SAUDE				
10.302.0123.1638.0000	PROGRAMA DE ORTESES, PROTESES E MEIOS AUXILIARES DE LOCOMOCAO - OPME		702.456,50		702.456,50
10.302.0123.1638.0001	PROGRAMA DE ORTESES, PROTESES E MEIOS AUXILIARES DE LOCOMOCAO - OPME		702.456,50		702.456,50
10.302.0123.2503.0000	REMUNERACAO DE PESSOAL ATIVO DO MUNICIPIO E ENCARGOS SOCIAIS - ATENCAO ESPECIALIZADA A SAUDE			214.101.459,08	214.101.459,08
10.302.0123.2503.0001	REMUNERACAO DE PESSOAL ATIVO DO MUNICIPIO E ENCARGOS SOCIAIS - ATENCAO ESPECIALIZADA			214.101.459,08	214.101.459,08
10.302.0123.2514.0000	GESTAO E MANUTENCAO DE ATENCAO DA REDE PSICOSSOCIAL			21.203.266,28	21.203.266,28
10.302.0123.2514.0001	GESTAO E MANUTENCAO DE ATENCAO DA REDE PSICOSSOCIAL			21.203.266,28	21.203.266,28
10.302.0123.2528.0000	GESTAO E MANUTENCAO DAS ACOES DA ATENCAO ESPECIALIZADA EM SAUDE - REDE PROPRIA			460.867.305,09	460.867.305,09
10.302.0123.2528.0001	GESTAO E MANUTENCAO DAS ACOES DA ATENCAO ESPECIALIZADA EM SAUDE - REDE PROPRIA			460.867.305,09	460.867.305,09
10.302.0123.2540.0000	GESTAO E MANUTENCAO DAS ACOES DA ATENCAO ESPECIALIZADA EM SAUDE - REDE PUBLICA FEDERAL, ESTADUAL E REDE COMPLEMENTAR			324.417.163,38	324.417.163,38
10.302.0123.2540.0005	GESTAO E MANUTENCAO DAS ACOES DA ATENCAO ESPECIALIZADA EM SAUDE - REDE PUBLICA FEDERAL, ESTADUAL E REDE COMPLEMENTAR			324.417.163,38	324.417.163,38
10.302.0206.0000.0000	PROGRAMA DE FORTALECIMENTO DE INCLUSAO SOCIAL E REDES DE ATENCAO - PROREDES		3.416.030,21		3.416.030,21
10.302.0206.1023.0000	DESENVOLVIMENTO INSTITUCIONAL DA SECRETARIA MUNICIPAL DA SAUDE - PROREDES		3.416.030,21		3.416.030,21
10.302.0206.1023.0002	DESENVOLVIMENTO INSTITUCIONAL DA SECRETARIA MUNICIPAL DA SAUDE - PROREDES		3.416.030,21		3.416.030,21
10.303.0000.0000.0000	SUPORTE PROFILATICO E TERAPEUTICO			24.912.690,95	24.912.690,95
10.303.0127.0000.0000	ASSISTENCIA FARMACEUTICA			24.912.690,95	24.912.690,95
10.303.0127.2518.0000	GESTAO E MANUTENCAO DAS ACOES DA ASSISTENCIA FARMACEUTICA			24.912.690,95	24.912.690,95
10.303.0127.2518.0001	GESTAO E MANUTENCAO DAS ACOES EM SAUDE DA ASSISTENCIA FARMACEUTICA			24.912.690,95	24.912.690,95
10.304.0000.0000.0000	VIGILANCIA SANITARIA			74.469.731,19	74.469.731,19
10.304.0128.0000.0000	VIGILANCIA A SAUDE			74.469.731,19	74.469.731,19
10.304.0128.2195.0000	REMUNERACAO DE PESSOAL ATIVO DO MUNICIPIO E ENCARGOS SOCIAIS			54.948.242,25	54.948.242,25
10.304.0128.2195.0029	REMUNERACAO DE PESSOAL ATIVO DO MUNICIPIO E ENCARGOS SOCIAIS - VIGILANCIA			54.948.242,25	54.948.242,25
10.304.0128.2239.0000	GESTAO E MANUTENCAO DAS ACOES DAS POLITICAS DE VIGILANCIA EM SAUDE			19.521.488,94	19.521.488,94

PREFEITURA MUNICIPAL DE FORTALEZA  
ORÇAMENTO GERAL  
25901 - FUNDO MUNICIPAL DE SAUDE

EXERCÍCIO DE 2021

ANEXO 7

CÓDIGO	ESPECIFICAÇÃO	OPERAÇÃO ESPECIAL	PROGRAMA DE TRABALHO		TOTAL
			PROJETO	ATIVIDADE	
10.304.0128.2239.0001	MANUTENCAO DAS ACOES DAS POLITICAS DE VIGILANCIA EM SAUDE - SANITARIA, AMBIENTAL E EPIDEMIOLOGICA			19.521.488,94	19.521.488,94
10.305.0000.0000.0000	VIGILANCIA EPIDEMIOLOGICA			3.275.876,95	3.275.876,95
10.305.0128.0000.0000	VIGILANCIA A SAUDE			3.275.876,95	3.275.876,95
10.305.0128.2044.0000	GESTAO E MANUTENCAO DAS ACOES DA REDE DE ATENCAO AS CONDICoes CRONICAS			3.275.876,95	3.275.876,95
10.305.0128.2044.0005	GESTAO E MANUTENCAO DAS ACOES DA REDE DE ATENCAO AS CONDICoes CRONICAS			3.275.876,95	3.275.876,95
10.846.0000.0000.0000	OUTROS ENCARGOS ESPECIAIS			9.350.573,09	9.350.573,09
10.846.0012.0000.0000	ENCARGOS GERAIS DO MUNICIPIO			9.350.573,09	9.350.573,09
10.846.0012.2348.0000	CUMPRIMENTO DE SENTENCAS JUDICIAIS			9.350.573,09	9.350.573,09
10.846.0012.2348.0002	CUMPRIMENTO DE SENTENCAS JUDICIAIS			9.350.573,09	9.350.573,09
28.000.0000.0000.0000	ENCARGOS ESPECIAIS	155.425,03			
28.846.0000.0000.0000	OUTROS ENCARGOS ESPECIAIS	155.425,03			
28.846.0012.0000.0000	ENCARGOS GERAIS DO MUNICIPIO	155.425,03			
28.846.0012.0017.0000	CONTRIBUICAO PARA FORMACAO DO PASEP	155.425,03			
28.846.0012.0017.0005	CONTRIBUICAO PARA FORMACAO DO PASEP	155.425,03			
	<b>TOTAL</b>	<b>155.425,03</b>	<b>11.721.192,38</b>	<b>1.899.487.741,49</b>	<b>1.911.364.358,90</b>

PREFEITURA MUNICIPAL DE FORTALEZA  
ORÇAMENTO GERAL  
25901 - FUNDO MUNICIPAL DE SAUDE

EXERCÍCIO DE 2021

ANEXO 8

CÓDIGO	ESPECIFICAÇÃO	PROGRAMA DE TRABALHO		TOTAL
		ORDINÁRIO	VINCULADO	
10.000.0000.0000.0000	SAUDE		1.911.208.933,87	1.911.208.933,87
10.122.0000.0000.0000	ADMINISTRACAO GERAL		195.084.870,09	195.084.870,09
10.122.0001.0000.0000	GESTAO E MANUTENCAO		176.153.767,53	176.153.767,53
10.122.0001.1068.0000	DESENVOLVIMENTO DE PROJETOS EM PARCERIA PUBLICO - PRIVADA			
10.122.0001.1068.0004	DESENVOLVIMENTO DE PROJETOS EM PARCERIA - PUBLICO PRIVADA			
10.122.0001.1796.0000	AQUISICAO DE EQUIPAMENTOS, MOBILIARIOS E VEICULOS			
10.122.0001.1796.0040	AQUISICAO DE EQUIPAMENTOS, MOBILIARIOS E VEICULOS			
10.122.0001.2016.0000	MANUTENCAO E FUNCIONAMENTO ADMINISTRATIVO		45.155.337,90	45.155.337,90
10.122.0001.2016.0025	MANUTENCAO E FUNCIONAMENTO ADMINISTRATIVO		45.155.337,90	45.155.337,90
10.122.0001.2195.0000	REMUNERACAO DE PESSOAL ATIVO DO MUNICIPIO E ENCARGOS SOCIAIS		130.998.429,63	130.998.429,63
10.122.0001.2195.0027	REMUNERACAO DE PESSOAL ATIVO DO MUNICIPIO E ENCARGOS SOCIAIS - SEDE SMS		130.998.429,63	130.998.429,63
10.122.0120.0000.0000	GESTAO ESTRATEGICA E PARTICIPATIVA DO SUS		481.804,20	481.804,20
10.122.0120.1055.0000	APOIO E REALIZACAO DE CONFERENCIAS E PLENARIAS			
10.122.0120.1055.0001	APOIO E REALIZACAO DE CONFERENCIAS TEMATICAS			
10.122.0120.2479.0000	GESTAO E MANUTENCAO DO CONSELHO MUNICIPAL DE SAUDE E DOS INSTRUMENTOS DE PARTICIPACAO		481.804,20	481.804,20
10.122.0120.2479.0001	GESTAO E MANUTENCAO DO CONSELHO MUNICIPAL DE SAUDE E DOS INSTRUMENTOS DE PARTICIPACAO		481.804,20	481.804,20
10.122.0121.0000.0000	GESTAO DO TRABALHO E EDUCACAO NA SAUDE		10.849.831,69	10.849.831,69
10.122.0121.2495.0000	GESTAO E MANUTENCAO DAS ACOES DA POLITICA DE EDUCACAO PERMANENTE EM SAUDE		10.849.831,69	10.849.831,69
10.122.0121.2495.0001	GESTAO E MANUTENCAO DAS ACOES DA POLITICA DE EDUCACAO PERMANENTE EM SAUDE		10.849.831,69	10.849.831,69
10.122.0206.0000.0000	PROGRAMA DE FORTALECIMENTO DE INCLUSAO SOCIAL E REDES DE ATENCAO - PROREDES		7.599.466,67	7.599.466,67
10.122.0206.1796.0000	AQUISICAO DE EQUIPAMENTOS, MOBILIARIOS E VEICULOS		7.599.466,67	7.599.466,67
10.122.0206.1796.0052	AQUISICAO DE EQUIPAMENTOS, MOBILIARIOS E VEICULOS		7.599.466,67	7.599.466,67
10.122.2020.0000.0000	ENFRENTAMENTO DE EMERGENCIA DE SAUDE DECORRENTE DO CORONAVIRUS			
10.122.2020.2133.0000	ENFRENTAMENTO DA EMERGENCIA COVID19			
10.122.2020.2133.0001	ENFRENTAMENTO DA EMERGENCIA COVID19			
10.126.0000.0000.0000	TECNOLOGIA DA INFORMACAO		3.239,00	3.239,00
10.126.0001.0000.0000	GESTAO E MANUTENCAO		3.239,00	3.239,00
10.126.0001.1005.0000	AQUISICAO E IMPLANTACAO DE PRODUTOS E SERVICOS DE TI		3.239,00	3.239,00
10.126.0001.1005.0020	AQUISICAO E IMPLANTACAO DE PRODUTOS E SERVICOS DE TI		3.239,00	3.239,00
10.301.0000.0000.0000	ATENCAO BASICA		579.404.272,06	579.404.272,06
10.301.0119.0000.0000	ATENCAO PRIMARIA A SAUDE		579.404.272,06	579.404.272,06
10.301.0119.2195.0000	REMUNERACAO DE PESSOAL ATIVO DO MUNICIPIO E ENCARGOS SOCIAIS		350.805.045,30	350.805.045,30
10.301.0119.2195.0028	REMUNERACAO DE PESSOAL ATIVO DO MUNICIPIO E ENCARGOS SOCIAIS - SEDE REGIONAIS		83.850.916,79	83.850.916,79
10.301.0119.2195.0047	REMUNERACAO DE PESSOAL ATIVO DO MUNICIPIO E ENCARGOS SOCIAIS - AGENTES COMUNITARIOS DE SAUDE		85.401.313,91	85.401.313,91
10.301.0119.2195.0048	REMUNERACAO DE PESSOAL ATIVO DO MUNICIPIO E ENCARGOS SOCIAIS - PSF / REGIONAIS		181.552.814,60	181.552.814,60
10.301.0119.2504.0000	GESTAO E MANUTENCAO DAS ACOES DA ATENCAO PRIMARIA A SAUDE		228.599.226,76	228.599.226,76
10.301.0119.2504.0001	GESTAO E MANUTENCAO DAS ACOES DA ATENCAO PRIMARIA A SAUDE		226.954.415,75	226.954.415,75
10.301.0119.2504.0002	GESTAO E MANUTENCAO DAS ACOES DA ATENCAO PRIMARIA A SAUDE - SAUDE BUCAL		1.644.811,01	1.644.811,01



PREFEITURA MUNICIPAL DE FORTALEZA  
ORÇAMENTO GERAL  
25901 - FUNDO MUNICIPAL DE SAUDE

EXERCÍCIO DE 2021

ANEXO 8

CÓDIGO	ESPECIFICAÇÃO	PROGRAMA DE TRABALHO		TOTAL
		ORDINÁRIO	VINCULADO	
10.302.0000.0000.0000	ASSISTENCIA HOSPITALAR E AMBULATORIAL		1.024.707.680,54	1.024.707.680,54
10.302.0123.0000.0000	ATENCAO ESPECIALIZADA A SAUDE		1.021.291.650,33	1.021.291.650,33
10.302.0123.1618.0000	IMPLANTACAO DE EQUIPAMENTOS DE ATENCAO ESPECIALIZADA A SAUDE			
10.302.0123.1618.0002	IMPLANTACAO DE EQUIPAMENTOS DE ATENCAO ESPECIALIZADA A SAUDE			
10.302.0123.1638.0000	PROGRAMA DE ORTESES, PROTESES E MEIOS AUXILIARES DE LOCOMOCAO - OPME		702.456,50	702.456,50
10.302.0123.1638.0001	PROGRAMA DE ORTESES, PROTESES E MEIOS AUXILIARES DE LOCOMOCAO - OPME		702.456,50	702.456,50
10.302.0123.2503.0000	REMUNERACAO DE PESSOAL ATIVO DO MUNICIPIO E ENCARGOS SOCIAIS - ATENCAO ESPECIALIZADA A SAUDE		214.101.459,08	214.101.459,08
10.302.0123.2503.0001	REMUNERACAO DE PESSOAL ATIVO DO MUNICIPIO E ENCARGOS SOCIAIS - ATENCAO ESPECIALIZADA		214.101.459,08	214.101.459,08
10.302.0123.2514.0000	GESTAO E MANUTENCAO DE ATENCAO DA REDE PSICOSSOCIAL		21.203.266,28	21.203.266,28
10.302.0123.2514.0001	GESTAO E MANUTENCAO DE ATENCAO DA REDE PSICOSSOCIAL		21.203.266,28	21.203.266,28
10.302.0123.2528.0000	GESTAO E MANUTENCAO DAS ACOES DA ATENCAO ESPECIALIZADA EM SAUDE - REDE PROPRIA		460.867.305,09	460.867.305,09
10.302.0123.2528.0001	GESTAO E MANUTENCAO DAS ACOES DA ATENCAO ESPECIALIZADA EM SAUDE - REDE PROPRIA		460.867.305,09	460.867.305,09
10.302.0123.2540.0000	GESTAO E MANUTENCAO DAS ACOES DA ATENCAO ESPECIALIZADA EM SAUDE - REDE PUBLICA FEDERAL, ESTADUAL E REDE COMPLEMENTAR		324.417.163,38	324.417.163,38
10.302.0123.2540.0005	GESTAO E MANUTENCAO DAS ACOES DA ATENCAO ESPECIALIZADA EM SAUDE - REDE PUBLICA FEDERAL, ESTADUAL E REDE COMPLEMENTAR		324.417.163,38	324.417.163,38
10.302.0206.0000.0000	PROGRAMA DE FORTALECIMENTO DE INCLUSAO SOCIAL E REDES DE ATENCAO - PROREDES		3.416.030,21	3.416.030,21
10.302.0206.1023.0000	DESENVOLVIMENTO INSTITUCIONAL DA SECRETARIA MUNICIPAL DA SAUDE - PROREDES		3.416.030,21	3.416.030,21
10.302.0206.1023.0002	DESENVOLVIMENTO INSTITUCIONAL DA SECRETARIA MUNICIPAL DA SAUDE - PROREDES		3.416.030,21	3.416.030,21
10.303.0000.0000.0000	SUPORTE PROFILATICO E TERAPEUTICO		24.912.690,95	24.912.690,95
10.303.0127.0000.0000	ASSISTENCIA FARMACEUTICA		24.912.690,95	24.912.690,95
10.303.0127.2518.0000	GESTAO E MANUTENCAO DAS ACOES DA ASSISTENCIA FARMACEUTICA		24.912.690,95	24.912.690,95
10.303.0127.2518.0001	GESTAO E MANUTENCAO DAS ACOES EM SAUDE DA ASSISTENCIA FARMACEUTICA		24.912.690,95	24.912.690,95
10.304.0000.0000.0000	VIGILANCIA SANITARIA		74.469.731,19	74.469.731,19
10.304.0128.0000.0000	VIGILANCIA A SAUDE		74.469.731,19	74.469.731,19
10.304.0128.2195.0000	REMUNERACAO DE PESSOAL ATIVO DO MUNICIPIO E ENCARGOS SOCIAIS		54.948.242,25	54.948.242,25
10.304.0128.2195.0029	REMUNERACAO DE PESSOAL ATIVO DO MUNICIPIO E ENCARGOS SOCIAIS - VIGILANCIA		54.948.242,25	54.948.242,25
10.304.0128.2239.0000	GESTAO E MANUTENCAO DAS ACOES DAS POLITICAS DE VIGILANCIA EM SAUDE		19.521.488,94	19.521.488,94
10.304.0128.2239.0001	MANUTENCAO DAS ACOES DAS POLITICAS DE VIGILANCIA EM SAUDE - SANITARIA, AMBIENTAL E EPIDEMIOLOGICA		19.521.488,94	19.521.488,94
10.305.0000.0000.0000	VIGILANCIA EPIDEMIOLOGICA		3.275.876,95	3.275.876,95
10.305.0128.0000.0000	VIGILANCIA A SAUDE		3.275.876,95	3.275.876,95
10.305.0128.2044.0000	GESTAO E MANUTENCAO DAS ACOES DA REDE DE ATENCAO AS CONDICAOES CRONICAS		3.275.876,95	3.275.876,95
10.305.0128.2044.0005	GESTAO E MANUTENCAO DAS ACOES DA REDE DE ATENCAO AS CONDICAOES CRONICAS		3.275.876,95	3.275.876,95
10.846.0000.0000.0000	OUTROS ENCARGOS ESPECIAIS		9.350.573,09	9.350.573,09
10.846.0012.0000.0000	ENCARGOS GERAIS DO MUNICIPIO		9.350.573,09	9.350.573,09
10.846.0012.2348.0000	CUMPRIMENTO DE SENTENCAS JUDICIAIS		9.350.573,09	9.350.573,09
10.846.0012.2348.0002	CUMPRIMENTO DE SENTENCAS JUDICIAIS		9.350.573,09	9.350.573,09

PREFEITURA MUNICIPAL DE FORTALEZA  
ORÇAMENTO GERAL  
25901 - FUNDO MUNICIPAL DE SAUDE

EXERCÍCIO DE 2021

ANEXO 8

CÓDIGO	ESPECIFICAÇÃO	PROGRAMA DE TRABALHO		TOTAL
		ORDINÁRIO	VINCULADO	
28.000.0000.0000.0000	ENCARGOS ESPECIAIS		155.425,03	155.425,03
28.846.0000.0000.0000	OUTROS ENCARGOS ESPECIAIS		155.425,03	155.425,03
28.846.0012.0000.0000	ENCARGOS GERAIS DO MUNICIPIO		155.425,03	155.425,03
28.846.0012.0017.0000	CONTRIBUICAO PARA FORMACAO DO PASEP		155.425,03	155.425,03
28.846.0012.0017.0005	CONTRIBUICAO PARA FORMACAO DO PASEP		155.425,03	155.425,03
	<b>TOTAL</b>		<b>1.911.364.358,90</b>	<b>1.911.364.358,90</b>

PREFEITURA MUNICIPAL DE FORTALEZA  
25901 - FUNDO MUNICIPAL DE SAUDE  
ORÇAMENTO GERAL  
DEMONSTRATIVO DAS DESPESAS POR ÓRGÃO E FUNÇÃO

EXERCÍCIO DE 2021

ANEXO 9

	LEGISLATIVA	JUDICIARIA	ESSENCIAL A JUSTICA	ADMINISTRACAO
FUNDO MUNICIPAL DE SAUDE	-	-	-	-
FUNDO MUNICIPAL DE SAUDE	SEGURANCA PUBLICA	ASSISTENCIA SOCIAL	PREVIDENCIA SOCIAL	SAUDE
FUNDO MUNICIPAL DE SAUDE	-	-	-	1.911.208.933,87
FUNDO MUNICIPAL DE SAUDE	TRABALHO	EDUCACAO	CULTURA	DIREITOS DA CIDADANIA
FUNDO MUNICIPAL DE SAUDE	-	-	-	-
FUNDO MUNICIPAL DE SAUDE	URBANISMO	HABITACAO	SANEAMENTO	GESTAO AMBIENTAL
FUNDO MUNICIPAL DE SAUDE	-	-	-	-
FUNDO MUNICIPAL DE SAUDE	CIENCIA E TECNOLOGIA	AGRICULTURA	COMERCIO E SERVICOS	COMUNICACOES
FUNDO MUNICIPAL DE SAUDE	-	-	-	-
FUNDO MUNICIPAL DE SAUDE	ENERGIA	DESPORTO E LAZER	ENCARGOS ESPECIAIS	RESERVA DE CONTINGENCIA
FUNDO MUNICIPAL DE SAUDE	-	-	155.425,03	-
<b>TOTAL</b>				<b>1.911.364.358,90</b>

PREFEITURA MUNICIPAL DE FORTALEZA  
DEMONSTRATIVO DA RECEITA ORÇADA COM A ARRECADADA - ANEXO 10 DA LEI 4.320/64  
25901 - FUNDO MUNICIPAL DE SAUDE

Exercício 2021

Código da Receita	Descrição da Receita	Previsão	Arrecadado	Diferença	
				Para Mais	Para Menos
1000000000	RECEITAS CORRENTES	1.246.968.195,00	1.161.546.915,66		85.421.279,34
1300000000	RECEITA PATRIMONIAL	8.562.558,00	5.201.490,33		3.361.067,67
1310000000	EXPLORACAO DO PATRIMONIO IMOBILIARIO DO ESTADO	333.336,00	-		333.336,00
1310020000	CONCESSAO, PERMISSAO, AUTORIZACAO OU CESSAO DO DIREITO DE USO DE BENS IMOVEIS PUBLICOS	333.336,00	-		333.336,00
1310021000	CONCESSAO, PERMISSAO, AUTORIZACAO OU CESSAO DO DIREITO DE USO DE BENS IMOVEIS PUBLICOS	333.336,00	-		333.336,00
1310021100	CONCESSAO, PERMISSAO, AUTORIZACAO OU CESSAO DO DIREITO DE USO DE BENS IMOVEIS PUBLICOS - PRINCIPAL	333.336,00	-		333.336,00
1320000000	VALORES MOBILIARIOS	8.229.222,00	5.201.490,33		3.027.731,67
1321000000	JUROS E CORRECOES MONETARIAS	8.229.222,00	5.201.490,33		3.027.731,67
1321001000	REMUNERACAO DE DEPOSITOS BANCARIOS	8.229.222,00	5.201.490,33		3.027.731,67
1321001100	REMUNERACAO DE DEPOSITOS BANCARIOS - PRINCIPAL	8.229.222,00	5.201.490,33		3.027.731,67
1700000000	TRANSFERENCIAS CORRENTES	1.231.520.108,00	1.155.638.239,46		75.881.868,54
1710000000	TRANSFERENCIAS DA UNIAO E DE SUAS ENTIDADES	1.136.361.000,00	1.100.347.346,47		36.013.653,53
1718000000	TRANSFERENCIAS DA UNIAO - ESPECIFICAS DE ESTADOS, DF E MUNICIPIOS	1.136.361.000,00	1.100.347.346,47		36.013.653,53
1718030000	TRANSFERENCIA DE RECURSOS DO SISTEMA UNICO DE SAUDE - SUS - REPASSES FUNDO A FUNDO BLOCO CUSTEIO DAS ACOES E SERVICOS PUBLICOS DE SAUDE	1.136.361.000,00	1.100.347.346,47		36.013.653,53
1718031000	TRANSFERENCIA DE RECURSOS DO SUS - ATENCAO BASICA	167.517.056,00	242.290.032,22	74.772.976,22	
1718031100	TRANSFERENCIA DE RECURSOS DO SUS - ATENCAO BASICA - PRINCIPAL	167.517.056,00	242.290.032,22	74.772.976,22	
1718032000	TRANSFERENCIA DE RECURSOS DO SUS - ATENCAO DE MEDIA E ALTA COMPLEXIDADE AMBULATORIAL E HOSPITALAR	909.217.867,00	800.850.873,77		108.366.993,23
1718032100	TRANSFERENCIA DE RECURSOS DO SUS - ATENCAO DE MEDIA E ALTA COMPLEXIDADE AMBULATORIAL E HOSPITALAR - PRINCIPAL	909.217.867,00	800.850.873,77		108.366.993,23
1718033000	TRANSFERENCIA DE RECURSOS DO SUS - VIGILANCIA EM SAUDE	42.368.780,00	40.717.391,62		1.651.388,38
1718033100	TRANSFERENCIA DE RECURSOS DO SUS - VIGILANCIA EM SAUDE - PRINCIPAL	42.368.780,00	40.717.391,62		1.651.388,38
1718034000	TRANSFERENCIA DE RECURSOS DO SUS - ASSISTENCIA FARMACEUTICA	17.116.573,00	16.389.048,86		727.524,14
1718034100	TRANSFERENCIA DE RECURSOS DO SUS - ASSISTENCIA FARMACEUTICA - PRINCIPAL	17.116.573,00	16.389.048,86		727.524,14
1718035000	TRANSFERENCIA DE RECURSOS DO SUS - GESTAO DO SUS	140.724,00	100.000,00		40.724,00
1718035100	TRANSFERENCIA DE RECURSOS DO SUS - GESTAO DO SUS - PRINCIPAL	140.724,00	100.000,00		40.724,00
1718039000	TRANSFERENCIA DE RECURSOS DO SUS - OUTROS PROGRAMAS FINANCIADOS POR TRANSFERENCIAS FUNDO A FUNDO	-	-		
1718039100	TRANSFERENCIA DE RECURSOS DO SUS - OUTROS PROGRAMAS FINANCIADOS POR TRANSFERENCIAS FUNDO A FUNDO - PRINCIPAL	-	-		
1720000000	TRANSFERENCIAS DOS ESTADOS E DO DISTRITO FEDERAL E DE SUAS ENTIDADES	95.159.108,00	55.290.892,99		39.868.215,01
1728000000	TRANSFERENCIAS DOS ESTADOS - ESPECIFICAS DE ESTADOS, DF E MUNICIPIOS	95.159.108,00	55.290.892,99		39.868.215,01
1728030000	TRANSFERENCIA DE RECURSOS DO ESTADO PARA PROGRAMAS DE SAUDE - REPASSE FUNDO A FUNDO	95.159.108,00	55.290.892,99		39.868.215,01
1728031000	TRANSFERENCIA DE RECURSOS DO ESTADO PARA PROGRAMAS DE SAUDE - REPASSE FUNDO A FUNDO	95.159.108,00	55.290.892,99		39.868.215,01
1728031100	TRANSFERENCIA DE RECURSOS DO ESTADO PARA PROGRAMAS DE SAUDE - REPASSE FUNDO A FUNDO - PRINCIPAL	95.159.108,00	55.290.892,99		39.868.215,01
1900000000	OUTRAS RECEITAS CORRENTES	6.885.529,00	707.185,87		6.178.343,13

PREFEITURA MUNICIPAL DE FORTALEZA  
DEMONSTRATIVO DA RECEITA ORÇADA COM A ARRECADADA - ANEXO 10 DA LEI 4.320/64  
25901 - FUNDO MUNICIPAL DE SAUDE

Exercício 2021

Código da Receita	Descrição da Receita	Previsão	Arrecadado	Diferença	
				Para Mais	Para Menos
1910000000	MULTAS ADMINISTRATIVAS, CONTRATUAIS E JUDICIAIS	-	27.972,54	27.972,54	
1910010000	MULTAS PREVISTAS EM LEGISLACAO ESPECIFICA	-	27.972,54	27.972,54	
1910011000	MULTAS PREVISTAS EM LEGISLACAO ESPECIFICA	-	27.972,54	27.972,54	
1910011100	MULTAS PREVISTAS EM LEGISLACAO ESPECIFICA - PRINCIPAL	-	27.972,54	27.972,54	
1910011105	MULTAS PREVISTAS EM LEGISLACAO ESPECIFICA - PRINCIPAL - OUTRAS LEGISLACOES ESPECIFICAS	-	27.972,54	27.972,54	
1920000000	INDENIZACOES, RESTITUICOES E RESSARCIMENTOS	6.885.529,00	679.213,33		6.206.315,67
1922000000	RESTITUICOES	6.885.529,00	679.213,33		6.206.315,67
1922990000	OUTRAS RESTITUICOES	6.885.529,00	679.213,33		6.206.315,67
1922991000	OUTRAS RESTITUICOES	6.885.529,00	679.213,33		6.206.315,67
1922991100	OUTRAS RESTITUICOES - PRINCIPAL	6.885.529,00	679.213,33		6.206.315,67
1922991199	OUTRAS RESTITUICOES - PRINCIPAL - DEMAIS RESTITUICOES	6.885.529,00	679.213,33		6.206.315,67
2000000000	RECEITAS DE CAPITAL	11.867.465,00	3.598.035,97		8.269.429,03
2400000000	TRANSFERENCIAS DE CAPITAL	11.867.465,00	3.598.035,97		8.269.429,03
2410000000	TRANSFERENCIAS DA UNIAO E DE SUAS ENTIDADES	11.047.465,00	3.598.035,97		7.449.429,03
2418000000	TRANSFERENCIAS DA UNIAO - ESPECIFICAS DE ESTADOS, DF E MUNICIPIOS	11.047.465,00	3.598.035,97		7.449.429,03
2418040000	TRANSFERENCIAS DE RECURSOS DO SISTEMA UNICO DE SAUDE - SUS - BLOCO INVESTIMENTOS NA REDE DE SERVICOS PUBLICOS DE SAUDE	11.047.465,00	3.598.035,97		7.449.429,03
2418041000	TRANSFERENCIAS DE RECURSOS DO SISTEMA UNICO DE SAUDE - SUS DESTINADOS A ATENCAO BASICA	2.943.617,00	285.483,00		2.658.134,00
2418041100	TRANSFERENCIAS DE RECURSOS DO SISTEMA UNICO DE SAUDE - SUS DESTINADOS A ATENCAO BASICA - PRINCIPAL	2.943.617,00	285.483,00		2.658.134,00
2418042000	TRANSFERENCIAS DE RECURSOS DO SISTEMA UNICO DE SAUDE - SUS DESTINADOS A ATENCAO ESPECIALIZADA	8.103.848,00	389.332,00		7.714.516,00
2418042100	TRANSFERENCIAS DE RECURSOS DO SISTEMA UNICO DE SAUDE - SUS DESTINADOS A ATENCAO ESPECIALIZADA - PRINCIPAL	8.103.848,00	389.332,00		7.714.516,00
2418049000	OUTRAS TRANSFERENCIAS DE RECURSOS DO SISTEMA UNICO DE SAUDE SUS, NAO DETALHADAS ANTERIORMENTE	-	2.923.220,97	2.923.220,97	
2418049100	OUTRAS TRANSFERENCIAS DE RECURSOS DO SISTEMA UNICO DE SAUDE SUS, NAO DETALHADAS ANTERIORMENTE - PRINCIPAL	-	2.923.220,97	2.923.220,97	
2420000000	TRANSFERENCIAS DOS ESTADOS E DO DISTRITO FEDERAL E DE SUAS ENTIDADES	820.000,00	-		820.000,00
2428000000	TRANSFERENCIAS DOS ESTADOS, DISTRITO FEDERAL, E DE SUAS ENTIDADES	820.000,00	-		820.000,00
2428100000	TRANSFERENCIAS DE CONVENIOS DOS ESTADOS E DO DISTRITO FEDERAL E DE SUAS ENTIDADES	820.000,00	-		820.000,00
2428101000	TRANSFERENCIAS DE CONVENIOS DOS ESTADOS PARA O SISTEMA UNICO DE SAUDE - SUS	820.000,00	-		820.000,00
2428101100	TRANSFERENCIAS DE CONVENIOS DOS ESTADOS PARA O SISTEMA UNICO DE SAUDE - SUS - PRINCIPAL	820.000,00	-		820.000,00
<b>Total:</b>		<b>1.258.835.660,00</b>	<b>1.165.144.951,63</b>	<b>-</b>	<b>93.690.708,37</b>

NATUREZA DA DESPESA

CÓDIGO	ESPECIFICAÇÃO	CRÉDITOS ORÇAMENTÁRIOS E SUPLEMENTARES	CRÉDITOS ESPECIAIS E EXTRAORDINÁRIOS	TOTAL	REALIZADA EMPENHADA NO ANO	DIFERENÇA SALDO A EMPENHAR
3.0.0.0.00	DESPESAS CORRENTES	2.005.453.232,00	10.000,00	2.005.463.232,00	1.898.959.781,28	106.503.450,72
3.1.0.0.00	PESSOAL E ENCARGOS SOCIAIS	771.601.619,00	10.000,00	771.611.619,00	750.853.176,26	20.758.442,74
3.3.0.0.00	OUTRAS DESPESAS CORRENTES	1.233.851.613,00		1.233.851.613,00	1.148.106.605,02	85.745.007,98
4.0.0.0.00	DESPESAS DE CAPITAL	45.083.978,00	30.000,00	45.113.978,00	12.404.577,62	32.709.400,38
4.4.0.0.00	INVESTIMENTOS	45.083.978,00	30.000,00	45.113.978,00	12.404.577,62	32.709.400,38
4.5.0.0.00	INVERSOES FINANCEIRAS					
	<b>TOTAL</b>	<b>2.050.537.210,00</b>	<b>40.000,00</b>	<b>2.050.577.210,00</b>	<b>1.911.364.358,90</b>	<b>139.212.851,10</b>

BALANÇO ORÇAMENTÁRIO  
25901 - FUNDO MUNICIPAL DE SAUDE  
EXERCÍCIO: 2021 PERÍODO (ATÉ MÊS): DEZEMBRO

RECEITAS ORÇAMENTÁRIAS	PREVISÃO INICIAL (a)	PREVISÃO ATUALIZADA (b)	RECEITAS REALIZADAS (c)	SALDO (d) = (c-b)
<b>RECEITAS CORRENTES (I)</b>	<b>1.246.968.195,00</b>	<b>1.308.160.115,00</b>	<b>1.161.546.915,66</b>	<b>- 146.613.199,34</b>
Impostos, Taxas e Contribuições de Melhoria	-	-	-	-
Receita de Contribuições	-	-	-	-
Receita Patrimonial	8.562.558,00	8.562.558,00	5.201.490,33	- 3.361.067,67
Receita Agropecuária	-	-	-	-
Receita Industrial	-	-	-	-
Receita de Serviços	-	-	-	-
Transferências Correntes	1.231.520.108,00	1.292.712.028,00	1.155.638.239,46	- 137.073.788,54
Outras Receitas Correntes	6.885.529,00	6.885.529,00	707.185,87	- 6.178.343,13
<b>RECEITAS DE CAPITAL (II)</b>	<b>11.867.465,00</b>	<b>14.564.156,00</b>	<b>3.598.035,97</b>	<b>- 10.966.120,03</b>
Operações de Crédito	-	-	-	-
Alienação de Bens	-	-	-	-
Amortização de Empréstimos	-	-	-	-
Transferências de Capital	11.867.465,00	14.564.156,00	3.598.035,97	- 10.966.120,03
Outras Receitas de Capital	-	-	-	-
<b>SUBTOTAL DAS RECEITAS (III) = (I + II)</b>	<b>1.258.835.660,00</b>	<b>1.322.724.271,00</b>	<b>1.165.144.951,63</b>	<b>- 157.579.319,37</b>
<b>OPERAÇÕES DE CRÉDITO / REFINANCIAMENTO (IV)</b>	<b>-</b>	<b>-</b>	<b>-</b>	<b>-</b>
Operações de Crédito Internas	-	-	-	-
Mobiliária	-	-	-	-
Contratual	-	-	-	-
Operações de Crédito Externas	-	-	-	-
Mobiliária	-	-	-	-
Contratual	-	-	-	-
<b>SUBTOTAL COM REFINANCIAMENTO (V) = (III + IV)</b>	<b>1.258.835.660,00</b>	<b>1.322.724.271,00</b>	<b>1.165.144.951,63</b>	<b>- 157.579.319,37</b>
<b>REPASSES RECEBIDOS (VI)</b>	<b>521.457.468,00</b>	<b>686.846.661,00</b>	<b>896.243.538,56</b>	<b>209.396.877,56</b>
<b>DÉFICIT (VII)</b>	<b>-</b>	<b>-</b>	<b>67.699.037,98</b>	<b>67.699.037,98</b>
<b>TOTAL (VIII) = (V + VI + VII)</b>	<b>1.780.293.128,00</b>	<b>2.009.570.932,00</b>	<b>2.129.087.528,17</b>	<b>119.516.596,17</b>
<b>SALDOS DE EXERCÍCIOS ANTERIORES (UTILIZADOS PARA CRÉDITOS ADICIONAIS)</b>	<b>-</b>	<b>41.006.278,00</b>	<b>41.006.278,00</b>	<b>-</b>
Recursos Arrecadados em Exercícios Anteriores	-	-	-	-
Superávit Financeiro	-	41.006.278,00	41.006.278,00	-
Reabertura de Créditos Adicionais	-	-	-	-

BALANÇO ORÇAMENTÁRIO  
25901 - FUNDO MUNICIPAL DE SAUDE  
EXERCÍCIO: 2021 PERÍODO (ATÉ MÊS): DEZEMBRO

DESPESAS ORÇAMENTÁRIAS	DOTAÇÃO INICIAL (e)	DOTAÇÃO ATUALIZADA (f)	DESPESAS EMPENHADAS (g)	DESPESAS LIQUIDADAS (h)	DESPESAS PAGAS (i)	SALDO DA DOTAÇÃO (j) = (f-g)
<b>DESPESAS CORRENTES (IX)</b>	<b>1.722.920.128,00</b>	<b>2.005.463.232,00</b>	<b>1.898.959.781,28</b>	<b>1.819.040.710,04</b>	<b>1.805.438.587,44</b>	<b>106.503.450,72</b>
Pessoal e Encargos Sociais	624.960.015,00	771.611.619,00	750.853.176,26	750.391.097,54	748.880.578,97	20.758.442,74
Juros e Encargos da Dívida	-	-	-	-	-	-
Outras Despesas Correntes	1.097.960.113,00	1.233.851.613,00	1.148.106.605,02	1.068.649.612,50	1.056.558.008,47	85.745.007,98
<b>DESPESAS DE CAPITAL (X)</b>	<b>57.373.000,00</b>	<b>45.113.978,00</b>	<b>12.404.577,62</b>	<b>8.090.981,35</b>	<b>8.090.981,35</b>	<b>32.709.400,38</b>
Investimentos	57.372.000,00	45.113.978,00	12.404.577,62	8.090.981,35	8.090.981,35	32.709.400,38
Inversões Financeiras	1.000,00	-	-	-	-	-
Amortização da Dívida	-	-	-	-	-	-
<b>RESERVA DE CONTINGÊNCIA (XI)</b>	<b>-</b>	<b>-</b>	<b>-</b>	<b>-</b>	<b>-</b>	<b>-</b>
<b>SUBTOTAL DAS DESPESAS (XII) = (IX+X+XI)</b>	<b>1.780.293.128,00</b>	<b>2.050.577.210,00</b>	<b>1.911.364.358,90</b>	<b>1.827.131.691,39</b>	<b>1.813.529.568,79</b>	<b>139.212.851,10</b>
<b>AMORTIZAÇÃO DA DÍVIDA / REFINANCIAMENTO (XIII)</b>	<b>-</b>	<b>-</b>	<b>-</b>	<b>-</b>	<b>-</b>	<b>-</b>
Amortização da Dívida Interna	-	-	-	-	-	-
Dívida Mobiliária	-	-	-	-	-	-
Outras Dívidas	-	-	-	-	-	-
Amortização da Dívida Externa	-	-	-	-	-	-
Dívida Mobiliária	-	-	-	-	-	-
Outras Dívidas	-	-	-	-	-	-
<b>SUBTOTAL COM REFINANCIAMENTO (XIV) = (XII+XIII)</b>	<b>1.780.293.128,00</b>	<b>2.050.577.210,00</b>	<b>1.911.364.358,90</b>	<b>1.827.131.691,39</b>	<b>1.813.529.568,79</b>	<b>139.212.851,10</b>
<b>REPASSES CONCEDIDOS (XV)</b>	<b>-</b>	<b>-</b>	<b>217.723.169,27</b>	<b>-</b>	<b>-</b>	<b>- 217.723.169,27</b>
<b>SUPERÁVIT (XVI)</b>	<b>-</b>	<b>-</b>	<b>-</b>	<b>-</b>	<b>-</b>	<b>-</b>
<b>TOTAL (XVII) = (XIV + XV + XVI)</b>	<b>1.780.293.128,00</b>	<b>2.050.577.210,00</b>	<b>2.129.087.528,17</b>	<b>1.827.131.691,39</b>	<b>1.813.529.568,79</b>	<b>- 78.510.318,17</b>
<b>RESERVA DO RPPS</b>	<b>-</b>	<b>-</b>	<b>-</b>	<b>-</b>	<b>-</b>	<b>-</b>



BALANÇO ORÇAMENTÁRIO  
25901 - FUNDO MUNICIPAL DE SAUDE  
EXERCÍCIO: 2021 PERÍODO (ATÉ MÊS): DEZEMBRO

RESTOS A PAGAR NÃO PROCESSADOS						
EXECUÇÃO DE RESTOS A PAGAR NÃO PROCESSADOS	INSCRITOS		LIQUIDADOS (c)	PAGOS (d)	CANCELADOS (e)	SALDO A PAGAR (f) = (a + b - d - e)
	EM EXERCÍCIOS ANTERIORES (a)	EM 31 DE DEZEMBRO DO EXERCÍCIO ANTERIOR (b)				
<b>DESPESAS CORRENTES</b>	<b>35.560,27</b>	<b>104.332.367,79</b>	<b>95.577.185,81</b>	<b>95.577.185,81</b>	<b>7.235.246,19</b>	<b>1.555.496,06</b>
Pessoal e Encargos Sociais	10.895,31	414.219,85	325.003,28	325.003,28	34.599,06	65.512,82
Juros e Encargos da Dívida	-	-	-	-	-	-
Outras Despesas Correntes	24.664,96	103.918.147,94	95.252.182,53	95.252.182,53	7.200.647,13	1.489.983,24
<b>DESPESAS DE CAPITAL</b>	<b>-</b>	<b>9.262.095,30</b>	<b>9.258.174,36</b>	<b>9.258.174,36</b>	<b>-</b>	<b>3.920,94</b>
Investimentos	-	9.262.095,30	9.258.174,36	9.258.174,36	-	3.920,94
Inversões Financeiras	-	-	-	-	-	-
Amortização da Dívida	-	-	-	-	-	-
<b>TOTAL</b>	<b>35.560,27</b>	<b>113.594.463,09</b>	<b>104.835.360,17</b>	<b>104.835.360,17</b>	<b>7.235.246,19</b>	<b>1.559.417,00</b>

RESTOS A PAGAR PROCESSADOS					
EXECUÇÃO DE RESTOS A PAGAR PROCESSADOS	INSCRITOS		PAGOS (c)	CANCELADOS (d)	SALDO A PAGAR (e) = (a + b - c - d)
	EM EXERCÍCIOS ANTERIORES (a)	EM 31 DE DEZEMBRO DO EXERCÍCIO ANTERIOR (b)			
<b>DESPESAS CORRENTES</b>	<b>60.425,26</b>	<b>3.949.581,07</b>	<b>3.949.581,07</b>	<b>50.077,91</b>	<b>10.347,35</b>
Pessoal e Encargos Sociais	38.428,08	12.464,25	12.464,25	38.428,08	-
Juros e Encargos da Dívida	-	-	-	-	-
Outras Despesas Correntes	21.997,18	3.937.116,82	3.937.116,82	11.649,83	10.347,35
<b>DESPESAS DE CAPITAL</b>	<b>-</b>	<b>648.869,76</b>	<b>648.869,76</b>	<b>-</b>	<b>-</b>
Investimentos	-	648.869,76	648.869,76	-	-
Inversões Financeiras	-	-	-	-	-
Amortização da Dívida	-	-	-	-	-
<b>TOTAL</b>	<b>60.425,26</b>	<b>4.598.450,83</b>	<b>4.598.450,83</b>	<b>50.077,91</b>	<b>10.347,35</b>

**BALANÇO FINANCEIRO**  
**25901 - FUNDO MUNICIPAL DE SAUDE**  
**EXERCÍCIO: 2021 SITUAÇÃO: EMPENHADO PERÍODO (ATÉ MÊS): DEZEMBRO**

INGRESSOS	Exercício Atual	Exercício Anterior
<b>Receita Orçamentária (I)</b>	<b>1.165.144.951,63</b>	<b>1.415.874.623,14</b>
Ordinária	28.137,17	-
Vinculada	1.165.116.814,46	1.415.874.623,14
Recursos Vinculados à Educação	-	-
Recursos Vinculados à Saúde	1.165.115.982,63	1.415.874.608,38
Recursos Vinculados à Previdência Social - RPPS	-	-
Recursos Vinculados à Previdência Social - RGPS	-	-
Recursos Vinculados à Assistência Social	-	-
Outras Destinações de Recursos	831,83	14,76
Outras Transferências de Convênio ou Contratos de Repasse	-	-
Contribuição para o Custeio do Serviço de Iluminação Pública - COSIP	-	-
Recursos Vinculados ao Trânsito	-	-
Recursos de Operações de Crédito	803,05	11,92
Recursos de Alienação de Bens	28,78	2,84
Outros Recursos	-	-
<b>Transferências Financeiras Recebidas (II)</b>	<b>913.634.351,27</b>	<b>878.696.572,05</b>
Transferências Recebidas para a Execução Orçamentária	896.243.538,56	864.911.777,09
Transferências Financeiras Recebidas Independentes de Execução Orçamentária	17.390.812,71	13.784.794,96
Transferências Recebidas para Aportes de recursos para o RPPS	-	-
Transferências Recebidas para Aportes de recursos para o RGPS	-	-
<b>Recebimentos Extraorçamentários (III)</b>	<b>324.966.227,15</b>	<b>331.964.148,50</b>
Inscrição de Restos a Pagar Não Processados	84.232.667,51	113.594.463,09
Inscrição de Restos a Pagar Processados	13.602.122,60	4.598.450,83
Depósitos Restituíveis e Valores Vinculados	227.131.437,04	213.771.234,58
Outros Recebimentos Extra Orçamentários	-	-
<b>Saldo do Exercício Anterior (IV)</b>	<b>156.455.693,44</b>	<b>126.639.343,83</b>
Caixa e Equivalentes de Caixa	156.455.693,44	126.639.343,83
Depósitos Restituíveis e Valores Vinculados	-	-
<b>TOTAL (V) = (I+II+III+IV)</b>	<b>2.560.201.223,49</b>	<b>2.753.174.687,52</b>

**BALANÇO FINANCEIRO**  
**25901 - FUNDO MUNICIPAL DE SAUDE**  
**EXERCÍCIO: 2021 SITUAÇÃO: EMPENHADO PERÍODO (ATÉ MÊS): DEZEMBRO**

<b>DISPÊNDIOS</b>	<b>Exercício Atual</b>	<b>Exercício Anterior</b>
<b>Despesa Orçamentária (VI)</b>	<b>1.911.364.358,90</b>	<b>2.074.982.227,87</b>
Ordinária	-	-
Vinculada	1.911.364.358,90	2.074.982.227,87
Recursos Destinados à Educação	-	-
Recursos Destinados à Saúde	1.900.332.662,02	2.026.241.232,17
Recursos Destinados à Previdência Social - RPPS	-	-
Recursos Destinados à Previdência Social - RGPS	-	-
Recursos Destinados à Assistência Social	-	-
Outras Destinações de Recursos	11.031.696,88	48.740.995,70
Outras Transferências de Convênio ou Contratos de Repasse	-	-
Contribuição para o Custeio do Serviço de Iluminação Pública - COSIP	-	-
Recursos Vinculados ao Trânsito	-	-
Recursos de Operações de Crédito	11.015.496,88	40.831.305,47
Recursos de Alienação de Bens	-	-
Outros Recursos	16.200,00	7.909.690,23
<b>Transferências Financeiras Concedidas (VII)</b>	<b>217.723.169,27</b>	<b>235.833.956,56</b>
Transferências Concedidas para a Execução Orçamentária	217.723.169,27	235.165.780,53
Transferências Financeiras Concedidas Independentes de Execução Orçamentária	-	668.176,03
Transferências Concedidas para Aportes de recursos para o RPPS	-	-
Transferências Concedidas para Aportes de recursos para o RGPS	-	-
<b>Pagamentos Extra Orçamentários (VIII)</b>	<b>329.367.647,04</b>	<b>285.902.809,65</b>
Pagamentos de Restos a Pagar Não Processados	104.835.360,17	54.496.816,65
Pagamentos de Restos a Pagar Processados	4.598.450,83	8.331.008,75
Depósitos Restituíveis e Valores Vinculados	219.933.836,04	217.883.413,00
Outros Pagamentos Extra Orçamentários	-	5.191.571,25
<b>Saldo para o Exercício Seguinte (IX)</b>	<b>101.746.048,28</b>	<b>156.455.693,44</b>
Caixa e Equivalentes de Caixa	101.746.048,28	156.455.693,44
Depósitos Restituíveis e Valores Vinculados	-	-
<b>TOTAL (X) = (VI+VII+VIII+IX)</b>	<b>2.560.201.223,49</b>	<b>2.753.174.687,52</b>

BALANÇO PATRIMONIAL  
25901 - FUNDO MUNICIPAL DE SAUDE

EXERCÍCIO: 2021

PERÍODO(MÊS): DEZEMBRO

ATIVO	Exercício Atual	Exercício Anterior
<b>ATIVO CIRCULANTE</b>	<b>128.677.596,41</b>	<b>186.912.462,31</b>
Caixa e Equivalentes de Caixa	101.746.048,28	156.455.693,44
Créditos a Curto Prazo	14.888,62	5.203.571,25
Investimentos e Aplicações Temporárias a CP	-	-
Estoques	26.890.877,57	25.248.137,11
Ativo Não Circulante Mantido para a Venda	-	-
VPD Pagas Antecipadamente	25.781,94	5.060,51
<b>ATIVO NÃO CIRCULANTE</b>	<b>157.268.377,66</b>	<b>161.868.803,68</b>
Realizável a Longo Prazo	13.534,04	13.534,04
Investimentos	-	-
Imobilizado	157.254.843,62	161.855.269,64
Intangível	-	-
Diferido	-	-
<b>TOTAL DO ATIVO</b>	<b>285.945.974,07</b>	<b>348.781.265,99</b>
<b>PASSIVO E PATRIMÔNIO LÍQUIDO</b>	<b>Exercício Atual</b>	<b>Exercício Anterior</b>
<b>PASSIVO CIRCULANTE</b>	<b>171.922.474,70</b>	<b>121.070.250,07</b>
Obrigações Trabalhistas, Previdenciárias e Assistenciais a Pagar a Curto Prazo	150.078.965,15	115.186.512,80
Empréstimos e Financiamentos a Curto Prazo	-	-
Fornecedores e Contas a Pagar a Curto Prazo	3.453.944,97	3.253.208,43
Obrigações Fiscais a Curto Prazo	-	-
Obrigações de Repartição a Outros Entes	9.956.383,09	-
Provisões a Curto Prazo	-	-
Demais Obrigações a Curto Prazo	8.433.181,49	2.630.528,84
<b>PASSIVO NÃO CIRCULANTE</b>	<b>-</b>	<b>-</b>
Obrigações Trabalhistas, Previdenciárias e Assistenciais a Pagar a Longo Prazo	-	-
Empréstimos e Financiamentos a Longo Prazo	-	-
Fornecedores e Contas a Pagar a Longo Prazo	-	-
Obrigações Fiscais a Longo Prazo	-	-
Provisões a Longo Prazo	-	-
Demais Obrigações a Longo Prazo	-	-
<b>TOTAL DO PASSIVO</b>	<b>171.922.474,70</b>	<b>121.070.250,07</b>
<b>PATRIMÔNIO LÍQUIDO</b>	<b>Exercício Atual</b>	<b>Exercício Anterior</b>
Resultados Acumulados	114.023.499,37	227.711.015,92
Resultado do Exercício	-	93.488.101,22
Resultado de Exercícios Anteriores	227.711.015,92	158.526.344,68
Ajustes de Exercícios Anteriores	-	20.199.415,33
<b>TOTAL DO PATRIMÔNIO LÍQUIDO</b>	<b>114.023.499,37</b>	<b>227.711.015,92</b>
<b>TOTAL DO PASSIVO E PATRIMÔNIO LÍQUIDO</b>	<b>285.945.974,07</b>	<b>348.781.265,99</b>

BALANÇO PATRIMONIAL  
25901 - FUNDO MUNICIPAL DE SAUDE

EXERCÍCIO: 2021

PERÍODO(MÊS): DEZEMBRO

QUADRO DOS ATIVOS E PASSIVOS FINANCEIROS E PERMANENTES (LEI 4.320/64)

EXERCÍCIO: 2021		PERÍODO(MÊS): DEZEMBRO	
ATIVO (I)	Exercício Atual	Exercício Anterior	
ATIVO FINANCEIRO	101.746.048,28	156.455.693,44	
ATIVO PERMANENTE	184.199.925,79	192.325.572,55	
<b>TOTAL DO ATIVO</b>	<b>285.945.974,07</b>	<b>348.781.265,99</b>	
PASSIVO (II)	Exercício Atual	Exercício Anterior	
PASSIVO FINANCEIRO	107.837.735,95	119.524.479,94	
PASSIVO PERMANENTE	148.568.446,58	115.166.171,55	
<b>TOTAL DO PASSIVO</b>	<b>256.406.182,53</b>	<b>234.690.651,49</b>	
<b>SALDO PATRIMONIAL</b>	<b>29.539.791,54</b>	<b>114.090.614,50</b>	

QUADRO DAS CONTAS DE COMPENSAÇÃO (LEI 4.320/64)

EXERCÍCIO: 2021		PERÍODO(MÊS): DEZEMBRO	
ATOS POTENCIAIS ATIVOS	Exercício Atual	Exercício Anterior	
Garantias e Contragarantias Recebidas	-	-	
Direitos Conveniados e Outros Instrumentos Congêneres	102.759.371,32	102.759.371,32	
Direitos Contratuais	-	-	
Outros Atos Potenciais Ativos	-	-	
<b>TOTAL DOS ATOS POTENCIAIS ATIVOS</b>	<b>102.759.371,32</b>	<b>102.759.371,32</b>	
ATOS POTENCIAIS PASSIVOS	Exercício Atual	Exercício Anterior	
Garantias e Contragarantias Concedidas	-	-	
Obrigações Conveniadas e Outros Instrumentos Congêneres	1.465.341.057,80	1.177.229.567,12	
Obrigações Contratuais	2.383.467.704,71	2.431.967.822,11	
Outros Atos Potenciais Passivos	-	-	
<b>TOTAL DOS ATOS POTENCIAIS PASSIVOS</b>	<b>3.848.808.762,51</b>	<b>3.609.197.389,23</b>	

BALANÇO PATRIMONIAL  
25901 - FUNDO MUNICIPAL DE SAUDE

EXERCÍCIO: 2021

PERÍODO(MÊS): DEZEMBRO

QUADRO DO SUPERÁVIT / DÉFICIT FINANCEIRO (LEI 4.320/64)

EXERCÍCIO: 2021

PERÍODO(MÊS): DEZEMBRO

DESTINAÇÃO DE RECURSOS	Exercício Atual	Exercício Anterior
Recursos Ordinários	133.878,15	105.740,98
Receitas de Impostos e de Transferência de Impostos - Educação	-	-
Transferências do FUNDEB 60%	-	-
Transferências do FUNDEB 40%	-	-
Transferência de Recursos do Fundo Nacional do Desenvolvimento da Educação - FNDE	-	-
Transferências de Convênios - Educação	-	-
Outros Recursos Destinados à Educação	-	-
Receitas de Impostos e de Transferência de Impostos - Saúde	- 7.804.579,03	- 9.874.528,04
Transferência de Recursos do Sistema Único de Saúde - SUS	5.419.142,52	55.377.178,19
Transferências de Convênios - Saúde	155.506,38	148.431,59
Outros Recursos Destinados à Saúde	146.824,45	1.048.412,76
Transferência de Recursos do Fundo Nacional de Assistência Social - FNAS	-	-
Transferências de Convênios - Assistência Social	-	-
Outros Recursos Destinados à Assistência Social	-	-
Recursos destinados ao RPPS - Plano Previdenciário	-	-
Recursos destinados ao RPPS - Plano Financeiro	-	-
Recursos destinados ao RGPS	-	-
Recursos próprios dos consórcios	-	-
Recursos de Operações de Crédito	- 4.143.633,49	- 9.875.166,55
Recursos de Alienação de Bens/Ativos	1.173,35	1.144,57
Outras Destinações Vinculadas de Recursos	-	-
<b>Total</b>	<b>- 6.091.687,67</b>	<b>36.931.213,50</b>

DEMONSTRAÇÃO DAS VARIAÇÕES PATRIMONIAIS  
25901 - FUNDO MUNICIPAL DE SAUDE

EXERCÍCIO: 2021

PERÍODO (ATÉ MÊS): DEZEMBRO

<b>A. QUADRO PRINCIPAL</b>	<b>Exercício Atual</b>	<b>Exercício Anterior</b>
<b>VARIAÇÕES PATRIMONIAIS AUMENTATIVAS (I)</b>	<b>2.091.103.158,40</b>	<b>2.348.891.700,28</b>
IMPOSTOS, TAXAS E CONTRIBUIÇÕES DE MELHORIA	-	-
CONTRIBUIÇÕES	-	-
EXPLORAÇÃO E VENDA DE BENS, SERVIÇOS E DIREITOS	-	-
VARIAÇÕES PATRIMONIAIS AUMENTATIVAS FINANCEIRAS	5.201.490,33	5.032.372,21
TRANSFERÊNCIAS E DELEGAÇÕES RECEBIDAS	2.073.989.392,53	2.289.926.490,67
VALORIZAÇÃO E GANHOS COM ATIVOS E DESINCORPORAÇÃO DE PASSIVOS	11.205.089,67	45.605.661,07
OUTRAS VARIAÇÕES PATRIMONIAIS AUMENTATIVAS	707.185,87	8.327.176,33
<b>VARIAÇÕES PATRIMONIAIS DIMINUTIVAS (II)</b>	<b>2.184.591.259,62</b>	<b>2.264.683.746,81</b>
PESSOAL E ENCARGOS	814.052.686,38	809.113.895,67
BENEFÍCIOS PREVIDENCIÁRIOS E ASSISTENCIAIS	223.897,48	237.924,45
USO DE BENS, SERVIÇOS E CONSUMO DE CAPITAL FIXO	1.104.304.782,15	684.040.723,65
VARIAÇÕES PATRIMONIAIS DIMINUTIVAS FINANCEIRAS	-	2.368,56
TRANSFERÊNCIAS E DELEGAÇÕES CONCEDIDAS	249.504.194,49	756.558.523,69
DESVALORIZAÇÃO E PERDA DE ATIVOS E INCORPORAÇÃO DE PASSIVOS	1.214.734,57	10.404.008,18
TRIBUTÁRIAS	155.425,03	697.157,94
CUSTO DAS MERCADORIAS E DOS PRODUTOS VENDIDOS, E DOS SERVIÇOS PRESTADOS	-	-
OUTRAS VARIAÇÕES PATRIMONIAIS DIMINUTIVAS	15.135.539,52	3.629.144,67
<b>RESULTADO PATRIMONIAL DO PERÍODO (I-II)</b>	<b>- 93.488.101,22</b>	<b>84.207.953,47</b>

DEMONSTRAÇÃO DO FLUXO DE CAIXA  
25901 - FUNDO MUNICIPAL DE SAUDE

EXERCÍCIO: 2021

PERÍODO (ATÉ MÊS): DEZEMBRO

<b>A. QUADRO PRINCIPAL</b>	<b>EXERCÍCIO ATUAL</b>	<b>EXERCÍCIO ANTERIOR</b>
<b>FLUXOS DE CAIXA DAS ATIVIDADES OPERACIONAIS (I)</b>	- 36.711.619,69	75.881.836,77
<b>INGRESSOS</b>	2.305.910.739,94	2.508.342.429,77
Impostos, Taxas e Contribuições de Melhoria	-	-
Receita de Contribuições	-	-
Receita Patrimonial	-	-
Receita Agropecuária	-	-
Receita Industrial	-	-
Receita de Serviços	-	-
Remuneração das Disponibilidades	5.201.490,33	5.032.372,21
Transferências Recebidas	1.159.236.275,43	1.402.515.074,60
Outras Receitas/Ingressos Operacionais	1.141.472.974,18	1.100.794.982,96
Outras Receitas Derivadas e Originárias	707.185,87	8.327.176,33
Depósitos Terceiros Passivos - Recebidos	83.235,76	556.667,50
Recebimentos de Consignações	227.048.201,28	213.214.567,08
Transferências Financeiras Recebidas	913.634.351,27	878.696.572,05
Outros Recebimentos Extraorçamentários	-	-
<b>DESEMBOLSOS</b>	2.342.622.359,63	2.432.460.593,00
Pessoal e Demais Despesas	1.091.848.133,69	1.138.645.167,34
Juros e Encargos da Dívida	-	-
Transferências Concedidas	813.117.220,63	834.906.484,85
Outros Desembolsos Operacionais	437.657.005,31	458.908.940,81
Depósitos Terceiros Passivos - Devolução	24.000,20	6.413,75
Pagamentos de Consignações	219.909.835,84	217.876.999,25
Transferências Financeiras Concedidas	217.723.169,27	235.833.956,56
Outros Pagamentos Extra Orçamentários	-	5.191.571,25
<b>FLUXOS DE CAIXA DAS ATIVIDADES DE INVESTIMENTO (II)</b>	- 17.998.025,47	- 46.065.487,16
<b>INGRESSOS</b>	-	-
Alienações de Bens	-	-
Amortização de Empréstimos e Financiamentos Concedidos	-	-
Outros Ingressos de Investimentos	-	-
<b>DESEMBOLSOS</b>	17.998.025,47	46.065.487,16
Aquisição de Ativo não Circulante	16.891.461,51	41.428.174,14
Concessão de Empréstimos e Financiamentos	-	-
Outros Desembolsos de Investimentos	1.106.563,96	4.637.313,02



DEMONSTRAÇÃO DO FLUXO DE CAIXA  
25901 - FUNDO MUNICIPAL DE SAUDE

EXERCÍCIO: 2021

PERÍODO (ATÉ MÊS): DEZEMBRO

FLUXOS DE CAIXA DAS ATIVIDADES DE FINANCIAMENTO (III)	-	-
<b>INGRESSOS</b>	-	-
Operações de Crédito	-	-
Integralização do Capital Social de Empresas Dependentes	-	-
Outros Ingressos de Financiamentos	-	-
<b>DESEMBOLSOS</b>	-	-
Amortização/Refinanciamento da Dívida	-	-
Outros desembolsos de financiamento	-	-
<b>GERAÇÃO LÍQUIDA DE CAIXA E EQUIVALENTE DE CAIXA (I+II+III)</b>	-	54.709.645,16
<b>CAIXA E EQUIVALENTE DE CAIXA INICIAL</b>	156.455.693,44	126.639.343,83
<b>CAIXA E EQUIVALENTE DE CAIXA FINAL</b>	101.746.048,28	156.455.693,44
<b>B. QUADRO DE TRANSFERÊNCIAS RECEBIDAS E CONCEDIDAS</b>	<b>EXERCÍCIO ATUAL</b>	<b>EXERCÍCIO ANTERIOR</b>
Intergovernamentais	1.159.236.275,43	1.401.903.684,97
da União	1.103.945.382,44	1.363.067.342,93
de Estados e Distrito Federal	55.290.892,99	38.836.342,04
de Municípios	-	-
Intragovernamentais	-	-
Outras Transferências Recebidas	-	611.389,63
<b>Total das Transferências Recebidas</b>	<b>1.159.236.275,43</b>	<b>1.402.515.074,60</b>
Intergovernamentais	-	-
a União	-	-
a Estados e ao Distrito Federal	-	-
a Municípios	-	-
a Consórcios Públicos	-	-
Intragovernamentais	129.370.747,44	118.195.330,71
Outras Transferências Concedidas	683.746.473,19	716.711.154,14
<b>Total das Transferências Concedidas</b>	<b>813.117.220,63</b>	<b>834.906.484,85</b>

DEMONSTRAÇÃO DO FLUXO DE CAIXA  
25901 - FUNDO MUNICIPAL DE SAUDE

EXERCÍCIO: 2021

PERÍODO (ATÉ MÊS): DEZEMBRO

<b>C. QUADRO DE DESEMBOLSOS DE PESSOAL E DEMAIS DESPESAS POR FUNÇÃO</b>	<b>EXERCÍCIO ATUAL</b>	<b>EXERCÍCIO ANTERIOR</b>
Legislativa	-	-
Judiciária	-	-
Essencial à Justiça	-	-
Administração	-	-
Defesa Nacional	-	-
Segurança Pública	-	-
Relações Exteriores	-	-
Assistência Social	-	-
Previdência Social	-	-
Saúde	1.091.692.708,66	1.138.408.442,01
Trabalho	-	-
Educação	-	-
Cultura	-	-
Direitos da Cidadania	-	-
Urbanismo	-	-
Habituação	-	-
Saneamento	-	-
Gestão Ambiental	-	-
Ciência e Tecnologia	-	-
Agricultura	-	-
Organização Agrária	-	-
Indústria	-	-
Comércio e Serviços	-	-
Comunicações	-	-
Energia	-	-
Transporte	-	-
Desporto e Lazer	-	-
Encargos Especiais	155.425,03	236.725,33
<b>Total dos Desembolsos de Pessoal e Demais Despesas por Função</b>	<b>1.091.848.133,69</b>	<b>1.138.645.167,34</b>
<b>D. QUADRO DE JUROS E ENCARGOS DA DÍVIDA</b>	<b>EXERCÍCIO ATUAL</b>	<b>EXERCÍCIO ANTERIOR</b>
Juros e Correção Monetária da Dívida Interna	-	-
Juros e Correção Monetária da Dívida Externa	-	-
Outros Encargos da Dívida	-	-
<b>Total dos Juros e Encargos da Dívida</b>	<b>-</b>	<b>-</b>

PREFEITURA MUNICIPAL DE FORTALEZA  
DEMONSTRATIVO DA DÍVIDA FLUTUANTE - ANEXO 17 DA LEI 4.320  
25901 - FUNDO MUNICIPAL DE SAUDE

EXERCÍCIO: 2021 PERÍODO (ATÉ MÊS): DEZEMBRO

DESCRIÇÃO	SALDO ANTERIOR	MOVIMENTAÇÃO DO EXERCÍCIO			SALDO PARA O EXERCÍCIO SEGUINTE
		INSCRIÇÃO / REC. EXTRA ORÇAMENTÁRIA	BAIXA / DESPESA EXTRA ORÇAMENTÁRIA	PRESCRIÇÃO / CANCELAMENTO	
RESTOS A PAGAR	118.288.899,45	97.834.790,11	109.433.811,00	7.285.324,10	99.404.554,46
DEPÓSITOS E CAUÇÕES	598.977,63	83.235,76	24.000,20	-	658.213,19
CONSIGNAÇÕES	636.602,86	227.048.201,28	219.909.835,84	-	7.774.968,30
INSS	-	22.477.391,35	20.792.912,81	-	1.684.478,54
ISS	-	11.175.117,30	10.052.350,67	-	1.122.766,63
IRRF	-	79.230.805,58	78.331.321,86	-	899.483,72
IPM	-	63.412.939,20	63.412.939,20	-	-
OUTRAS CONSIGNAÇÕES	636.602,86	50.751.947,85	47.320.311,30	-	4.068.239,41
<b>TOTAL</b>	<b>119.524.479,94</b>	<b>324.966.227,15</b>	<b>329.367.647,04</b>	<b>7.285.324,10</b>	<b>107.837.735,95</b>



# **Fortaleza**

## **PREFEITURA**

**UNIDADE 25902**  
**FUNDO MUNICIPAL DE SAÚDE -**  
**INFRAESTRUTURA**

PREFEITURA MUNICIPAL DE FORTALEZA  
DEMONSTRATIVO DA RECEITA E DESPESA SEGUNDO AS CATERGORIAS ECONOMICAS - ANEXO 01 DA LEI 4.320/64  
25902 - FUNDO MUNICIPAL DE SAUDE - INFRAESTRUTURA

EXERCÍCIO: 2021 PERÍODO (ATÉ MÊS): DEZEMBRO

RECEITAS		DESPESAS	
<b>RECEITAS CORRENTES</b>	<b>1.410.664,96</b>	<b>DESPESAS CORRENTES</b>	-
Impostos, Taxas, Contribuições de Melhoria	-	Pessoal e Encargos Sociais	-
Receita de Contribuições	-	Juros e Encargos da Dívida	-
Receita Patrimonial	1.410.664,96	Outras Despesas Correntes	-
Receita Agropecuária	-		
Receita Industrial	-		
Receita de Serviços	-		
Transferências Correntes	-		
Outras Receitas Correntes	-		
Dedução para Formação do FUNDEB	-		
<b>SUPERÁVIT CORRENTE</b>	<b>1.410.664,96</b>	<b>DÉFICIT CORRENTE</b>	-
<b>RECEITAS DE CAPITAL</b>	<b>774.863,24</b>	<b>DESPESAS DE CAPITAL</b>	<b>51.325.052,01</b>
Operações de Crédito	-	Investimento	51.325.052,01
Alienação de Bens	-	Inversões Financeira	-
Amortizações de Empréstimos	-	Amortização da Dívida	-
Transferências de Capital	774.863,24		
Outras Receitas de Capital	-		
<b>REPASSE RECEBIDO</b>	<b>17.762.559,43</b>	<b>REPASSE CONCEDIDO</b>	-
<b>TOTAL DA RECEITA</b>	<b>19.948.087,63</b>	<b>TOTAL DA DESPESA</b>	<b>51.325.052,01</b>
<b>DÉFICIT</b>	<b>31.376.964,38</b>	<b>SUPERÁVIT</b>	-
<b>TOTAL</b>	<b>51.325.052,01</b>	<b>TOTAL</b>	<b>51.325.052,01</b>

RESUMO

RECEITAS		DESPESAS	
RECEITAS CORRENTES	1.410.664,96	DESPESAS CORRENTES	-
RECEITAS DE CAPITAL	774.863,24	DESPESAS DE CAPITAL	51.325.052,01
REPASSE RECEBIDO	17.762.559,43	REPASSE CONCEDIDO	-
DÉFICIT	31.376.964,38	SUPERÁVIT	-
<b>TOTAL</b>	<b>51.325.052,01</b>	<b>TOTAL</b>	<b>51.325.052,01</b>

PREFEITURA MUNICIPAL DE FORTALEZA  
ORÇAMENTO GERAL  
25902 - FUNDO MUNICIPAL DE SAUDE - INFRAESTRUTURA

EXERCÍCIO DE 2021

ANEXO 2

CÓDIGO	ESPECIFICAÇÃO	NATUREZA DA DESPESA		CATEGORIA / GRUPO
		ELEMENTO	MODALIDADE	
300000	DESPESAS CORRENTES			
330000	OUTRAS DESPESAS CORRENTES			
339000	APLICACOES DIRETAS			
339039	OUTROS SERVICOS DE TERCEIROS - PESSOA JURIDICA			
400000	DESPESAS DE CAPITAL			51.325.052,01
440000	INVESTIMENTOS			51.325.052,01
449000	APLICACOES DIRETAS		51.325.052,01	
449039	OUTROS SERVICOS DE TERCEIROS - PESSOA JURIDICA	912.994,84		
449051	OBRAS E INSTALACOES	26.236.033,98		
449052	EQUIPAMENTOS E MATERIAL PERMANENTE			
449092	DESPESAS DE EXERCICIOS ANTERIORES	847.318,78		
449093	INDENIZACOES E RESTITUICOES	23.328.704,41		
	<b>TOTAL</b>			<b>51.325.052,01</b>

PREFEITURA MUNICIPAL DE FORTALEZA  
RECEITA SEGUNDO AS CATEGORIAS ECONÔMICAS - ANEXO 2 DA LEI 4.320/64  
25902 - FUNDO MUNICIPAL DE SAÚDE - INFRAESTRUTURA

Exercício 2021

Cód. Receita	Desc. Receita	Desdobramento	Origem	Categoria Econômica
1000000000	RECEITAS CORRENTES			1.410.664,96
1300000000	RECEITA PATRIMONIAL		1.410.664,96	
1320000000	VALORES MOBILIARIOS	1.410.664,96		
1321000000	JUROS E CORRECOES MONETARIAS	1.410.664,96		
1321001000	REMUNERACAO DE DEPOSITOS BANCARIOS	1.410.664,96		
1321001100	REMUNERACAO DE DEPOSITOS BANCARIOS - PRINCIPAL	1.410.664,96		
2000000000	RECEITAS DE CAPITAL			774.863,24
2400000000	TRANSFERENCIAS DE CAPITAL		774.863,24	
2410000000	TRANSFERENCIAS DA UNIAO E DE SUAS ENTIDADES	774.863,24		
2418000000	TRANSFERENCIAS DA UNIAO - ESPECIFICAS DE ESTADOS, DF E MUNICIPIOS	774.863,24		
2418100000	TRANSFERENCIA DE CONVENIOS DA UNIAO E DE SUAS ENTIDADES	774.863,24		
2418101000	TRANSFERENCIAS DE CONVENIO DA UNIAO PARA O SISTEMA UNICO DE SAUDE - SUS	774.863,24		
2418101100	TRANSFERENCIAS DE CONVENIO DA UNIAO PARA O SISTEMA UNICO DE SAUDE - SUS - PRINCIPAL	774.863,24		
<b>TOTAL</b>				<b>2.185.528,20</b>

PREFEITURA MUNICIPAL DE FORTALEZA  
ORÇAMENTO GERAL  
25902 - FUNDO MUNICIPAL DE SAUDE - INFRAESTRUTURA

EXERCÍCIO DE 2021

ANEXO 6

CÓDIGO	ESPECIFICAÇÃO	OPERAÇÃO ESPECIAL	PROGRAMA DE TRABALHO		TOTAL
			PROJETO	ATIVIDADE	
10.000.0000.0000.0000	SAUDE		51.325.052,01		51.325.052,01
10.122.0000.0000.0000	ADMINISTRACAO GERAL				
10.122.0001.0000.0000	GESTAO E MANUTENCAO				
10.122.0001.2016.0000	MANUTENCAO E FUNCIONAMENTO ADMINISTRATIVO				
10.122.0001.2016.0049	MANUTENCAO E FUNCIONAMENTO ADMINISTRATIVO				
10.301.0000.0000.0000	ATENCAO BASICA		316.316,91		316.316,91
10.301.0119.0000.0000	ATENCAO PRIMARIA A SAUDE		316.316,91		316.316,91
10.301.0119.1686.0000	AMPLIACAO, REFORMA E MANUTENCAO PREDIAL DE UNIDADES DE SAUDE		316.316,91		316.316,91
10.301.0119.1686.0001	AMPLIACAO, REFORMA E MANUTENCAO DE UNIDADES DE SAUDE		316.316,91		316.316,91
10.301.0119.1686.0002	REFORMA E REVITALIZACAO DO POSTO ANASTACIO MAGALHAES - EP/LOM				
10.301.0119.1687.0000	IMPLANTACAO DE UNIDADES DE SAUDE				
10.301.0119.1687.0001	IMPLANTACAO DE UNIDADES DE SAUDE				
10.301.0119.1687.0002	IMPLANTACAO DE UNIDADE DE SAUDE BASICA - BAIRRO SANTA MARIA - EP/LOM - 1046				
10.302.0000.0000.0000	ASSISTENCIA HOSPITALAR E AMBULATORIAL		50.159.533,18		50.159.533,18
10.302.0123.0000.0000	ATENCAO ESPECIALIZADA A SAUDE		50.159.533,18		50.159.533,18
10.302.0123.1053.0000	AMPLIACAO, REFORMA E MANUTENCAO DA REDE PSICOSSOCIAL				
10.302.0123.1053.0001	AMPLIACAO, REFORMA E MANUTENCAO DA REDE PSICOSSOCIAL				
10.302.0123.1617.0000	IMPLANTACAO DA REDE PSICOSSOCIAL				
10.302.0123.1617.0001	IMPLANTACAO DA REDE PSICOSSOCIAL				
10.302.0123.1618.0000	IMPLANTACAO DE EQUIPAMENTOS DE ATENCAO ESPECIALIZADA A SAUDE		19.271.199,59		19.271.199,59
10.302.0123.1618.0001	IMPLANTACAO DE EQUIPAMENTOS DE ATENCAO ESPECIALIZADA A SAUDE		19.271.199,59		19.271.199,59
10.302.0123.1618.0003	IMPLANTACAO DE EQUIPAMENTOS DE ATENCAO ESPECIALIZADA EM SAUDE - EP/LOM - 1037/2020				
10.302.0123.1641.0000	AMPLIACAO, REFORMA E MANUTENCAO PREDIAL DE EQUIPAMENTO DE ATENCAO ESPECIALIZADA A SAUDE		30.888.333,59		30.888.333,59
10.302.0123.1641.0001	AMPLIACAO, REFORMA E MANUTENCAO PREDIAL DE EQUIPAMENTO DE ATENCAO ESPECIALIZADA A SAUDE		30.888.333,59		30.888.333,59
10.451.0000.0000.0000	INFRA-ESTRUTURA URBANA		849.201,92		849.201,92
10.451.0206.0000.0000	PROGRAMA DE FORTALECIMENTO DE INCLUSAO SOCIAL E REDES DE ATENCAO - PROREDES		849.201,92		849.201,92
10.451.0206.1445.0000	CONSTRUCAO DE EQUIPAMENTOS DE SAUDE		849.201,92		849.201,92
10.451.0206.1445.0002	CONSTRUCAO DE EQUIPAMENTOS DE SAUDE		849.201,92		849.201,92
	<b>TOTAL</b>		<b>51.325.052,01</b>		<b>51.325.052,01</b>



PREFEITURA MUNICIPAL DE FORTALEZA  
ORÇAMENTO GERAL  
25902 - FUNDO MUNICIPAL DE SAUDE - INFRAESTRUTURA

EXERCÍCIO DE 2021

ANEXO 7

CÓDIGO	ESPECIFICAÇÃO	OPERAÇÃO ESPECIAL	PROGRAMA DE TRABALHO		TOTAL
			PROJETO	ATIVIDADE	
10.000.0000.0000.0000	SAUDE		51.325.052,01		51.325.052,01
10.122.0000.0000.0000	ADMINISTRACAO GERAL				
10.122.0001.0000.0000	GESTAO E MANUTENCAO				
10.122.0001.2016.0000	MANUTENCAO E FUNCIONAMENTO ADMINISTRATIVO				
10.122.0001.2016.0049	MANUTENCAO E FUNCIONAMENTO ADMINISTRATIVO				
10.301.0000.0000.0000	ATENCAO BASICA		316.316,91		316.316,91
10.301.0119.0000.0000	ATENCAO PRIMARIA A SAUDE		316.316,91		316.316,91
10.301.0119.1686.0000	AMPLIACAO, REFORMA E MANUTENCAO PREDIAL DE UNIDADES DE SAUDE		316.316,91		316.316,91
10.301.0119.1686.0001	AMPLIACAO, REFORMA E MANUTENCAO DE UNIDADES DE SAUDE		316.316,91		316.316,91
10.301.0119.1686.0002	REFORMA E REVITALIZACAO DO POSTO ANASTACIO MAGALHAES - EP/LOM				
10.301.0119.1687.0000	IMPLANTACAO DE UNIDADES DE SAUDE				
10.301.0119.1687.0001	IMPLANTACAO DE UNIDADES DE SAUDE				
10.301.0119.1687.0002	IMPLANTACAO DE UNIDADE DE SAUDE BASICA - BAIRRO SANTA MARIA - EP/LOM - 1046				
10.302.0000.0000.0000	ASSISTENCIA HOSPITALAR E AMBULATORIAL		50.159.533,18		50.159.533,18
10.302.0123.0000.0000	ATENCAO ESPECIALIZADA A SAUDE		50.159.533,18		50.159.533,18
10.302.0123.1053.0000	AMPLIACAO, REFORMA E MANUTENCAO DA REDE PSICOSSOCIAL				
10.302.0123.1053.0001	AMPLIACAO, REFORMA E MANUTENCAO DA REDE PSICOSSOCIAL				
10.302.0123.1617.0000	IMPLANTACAO DA REDE PSICOSSOCIAL				
10.302.0123.1617.0001	IMPLANTACAO DA REDE PSICOSSOCIAL				
10.302.0123.1618.0000	IMPLANTACAO DE EQUIPAMENTOS DE ATENCAO ESPECIALIZADA A SAUDE		19.271.199,59		19.271.199,59
10.302.0123.1618.0001	IMPLANTACAO DE EQUIPAMENTOS DE ATENCAO ESPECIALIZADA A SAUDE		19.271.199,59		19.271.199,59
10.302.0123.1618.0003	IMPLANTACAO DE EQUIPAMENTOS DE ATENCAO ESPECIALIZADA EM SAUDE - EP/LOM - 1037/2020				
10.302.0123.1641.0000	AMPLIACAO, REFORMA E MANUTENCAO PREDIAL DE EQUIPAMENTO DE ATENCAO ESPECIALIZADA A SAUDE		30.888.333,59		30.888.333,59
10.302.0123.1641.0001	AMPLIACAO, REFORMA E MANUTENCAO PREDIAL DE EQUIPAMENTO DE ATENCAO ESPECIALIZADA A SAUDE		30.888.333,59		30.888.333,59
10.451.0000.0000.0000	INFRA-ESTRUTURA URBANA		849.201,92		849.201,92
10.451.0206.0000.0000	PROGRAMA DE FORTALECIMENTO DE INCLUSAO SOCIAL E REDES DE ATENCAO - PROREDES		849.201,92		849.201,92
10.451.0206.1445.0000	CONSTRUCAO DE EQUIPAMENTOS DE SAUDE		849.201,92		849.201,92
10.451.0206.1445.0002	CONSTRUCAO DE EQUIPAMENTOS DE SAUDE		849.201,92		849.201,92
	<b>TOTAL</b>		<b>51.325.052,01</b>		<b>51.325.052,01</b>

PREFEITURA MUNICIPAL DE FORTALEZA

ORÇAMENTO GERAL

25902 - FUNDO MUNICIPAL DE SAUDE - INFRAESTRUTURA

CÓDIGO	ESPECIFICAÇÃO	EXERCÍCIO DE 2021		ANEXO 8
		ORDINÁRIO	PROGRAMA DE TRABALHO VINCULADO	
10.000.0000.0000.0000	SAUDE		51.325.052,01	51.325.052,01
10.122.0000.0000.0000	ADMINISTRACAO GERAL			
10.122.0001.0000.0000	GESTAO E MANUTENCAO			
10.122.0001.2016.0000	MANUTENCAO E FUNCIONAMENTO ADMINISTRATIVO			
10.122.0001.2016.0049	MANUTENCAO E FUNCIONAMENTO ADMINISTRATIVO			
10.301.0000.0000.0000	ATENCAO BASICA		316.316,91	316.316,91
10.301.0119.0000.0000	ATENCAO PRIMARIA A SAUDE		316.316,91	316.316,91
10.301.0119.1686.0000	AMPLIACAO, REFORMA E MANUTENCAO PREDIAL DE UNIDADES DE SAUDE		316.316,91	316.316,91
10.301.0119.1686.0001	AMPLIACAO, REFORMA E MANUTENCAO DE UNIDADES DE SAUDE		316.316,91	316.316,91
10.301.0119.1686.0002	REFORMA E REVITALIZACAO DO POSTO ANASTACIO MAGALHAES - EP/LOM			
10.301.0119.1687.0000	IMPLANTACAO DE UNIDADES DE SAUDE			
10.301.0119.1687.0001	IMPLANTACAO DE UNIDADES DE SAUDE			
10.301.0119.1687.0002	IMPLANTACAO DE UNIDADE DE SAUDE BASICA - BAIRRO SANTA MARIA - EP/LOM - 1046			
10.302.0000.0000.0000	ASSISTENCIA HOSPITALAR E AMBULATORIAL		50.159.533,18	50.159.533,18
10.302.0123.0000.0000	ATENCAO ESPECIALIZADA A SAUDE		50.159.533,18	50.159.533,18
10.302.0123.1053.0000	AMPLIACAO, REFORMA E MANUTENCAO DA REDE PSICOSSOCIAL			
10.302.0123.1053.0001	AMPLIACAO, REFORMA E MANUTENCAO DA REDE PSICOSSOCIAL			
10.302.0123.1617.0000	IMPLANTACAO DA REDE PSICOSSOCIAL			
10.302.0123.1617.0001	IMPLANTACAO DA REDE PSICOSSOCIAL			
10.302.0123.1618.0000	IMPLANTACAO DE EQUIPAMENTOS DE ATENCAO ESPECIALIZADA A SAUDE		19.271.199,59	19.271.199,59
10.302.0123.1618.0001	IMPLANTACAO DE EQUIPAMENTOS DE ATENCAO ESPECIALIZADA A SAUDE		19.271.199,59	19.271.199,59
10.302.0123.1618.0003	IMPLANTACAO DE EQUIPAMENTOS DE ATENCAO ESPECIALIZADA EM SAUDE - EP/LOM - 1037/2020			
10.302.0123.1641.0000	AMPLIACAO, REFORMA E MANUTENCAO PREDIAL DE EQUIPAMENTO DE ATENCAO ESPECIALIZADA A SAUDE		30.888.333,59	30.888.333,59
10.302.0123.1641.0001	AMPLIACAO, REFORMA E MANUTENCAO PREDIAL DE EQUIPAMENTO DE ATENCAO ESPECIALIZADA A SAUDE		30.888.333,59	30.888.333,59
10.451.0000.0000.0000	INFRA-ESTRUTURA URBANA		849.201,92	849.201,92
10.451.0206.0000.0000	PROGRAMA DE FORTALECIMENTO DE INCLUSAO SOCIAL E REDES DE ATENCAO - PROREDES		849.201,92	849.201,92
10.451.0206.1445.0000	CONSTRUCAO DE EQUIPAMENTOS DE SAUDE		849.201,92	849.201,92
10.451.0206.1445.0002	CONSTRUCAO DE EQUIPAMENTOS DE SAUDE		849.201,92	849.201,92
	<b>TOTAL</b>		<b>51.325.052,01</b>	<b>51.325.052,01</b>

PREFEITURA MUNICIPAL DE FORTALEZA  
25902 - FUNDO MUNICIPAL DE SAUDE - INFRAESTRUTURA  
ORÇAMENTO GERAL  
DEMONSTRATIVO DAS DESPESAS POR ÓRGÃO E FUNÇÃO

EXERCÍCIO DE 2021

ANEXO 9

	LEGISLATIVA	JUDICIARIA	ESSENCIAL A JUSTICA	ADMINISTRACAO
FUNDO MUNICIPAL DE SAUDE - INFRAESTRUTURA	-	-	-	-
	SEGURANCA PUBLICA	ASSISTENCIA SOCIAL	PREVIDENCIA SOCIAL	SAUDE
FUNDO MUNICIPAL DE SAUDE - INFRAESTRUTURA	-	-	-	51.325.052,01
	TRABALHO	EDUCACAO	CULTURA	DIREITOS DA CIDADANIA
FUNDO MUNICIPAL DE SAUDE - INFRAESTRUTURA	-	-	-	-
	URBANISMO	HABITACAO	SANEAMENTO	GESTAO AMBIENTAL
FUNDO MUNICIPAL DE SAUDE - INFRAESTRUTURA	-	-	-	-
	CIENCIA E TECNOLOGIA	AGRICULTURA	COMERCIO E SERVICOS	COMUNICACOES
FUNDO MUNICIPAL DE SAUDE - INFRAESTRUTURA	-	-	-	-
	ENERGIA	DESPORTO E LAZER	ENCARGOS ESPECIAIS	RESERVA DE CONTINGENCIA
FUNDO MUNICIPAL DE SAUDE - INFRAESTRUTURA	-	-	-	-
<b>TOTAL</b>				<b>51.325.052,01</b>

PREFEITURA MUNICIPAL DE FORTALEZA  
DEMONSTRATIVO DA RECEITA ORÇADA COM A ARRECADADA - ANEXO 10 DA LEI 4.320/64  
25902 - FUNDO MUNICIPAL DE SAUDE - INFRAESTRUTURA

Exercício 2021

Código da Receita	Descrição da Receita	Previsão	Arrecadado	Diferença	
				Para Mais	Para Menos
1000000000	RECEITAS CORRENTES	-	1.410.664,96	1.410.664,96	
1300000000	RECEITA PATRIMONIAL	-	1.410.664,96	1.410.664,96	
1320000000	VALORES MOBILIARIOS	-	1.410.664,96	1.410.664,96	
1321000000	JUROS E CORRECOES MONETARIAS	-	1.410.664,96	1.410.664,96	
1321001000	REMUNERACAO DE DEPOSITOS BANCARIOS	-	1.410.664,96	1.410.664,96	
1321001100	REMUNERACAO DE DEPOSITOS BANCARIOS - PRINCIPAL	-	1.410.664,96	1.410.664,96	
2000000000	RECEITAS DE CAPITAL	-	774.863,24	774.863,24	
2400000000	TRANSFERENCIAS DE CAPITAL	-	774.863,24	774.863,24	
2410000000	TRANSFERENCIAS DA UNIAO E DE SUAS ENTIDADES	-	774.863,24	774.863,24	
2418000000	TRANSFERENCIAS DA UNIAO - ESPECIFICAS DE ESTADOS, DF E MUNICIPIOS	-	774.863,24	774.863,24	
2418100000	TRANSFERENCIA DE CONVENIOS DA UNIAO E DE SUAS ENTIDADES	-	774.863,24	774.863,24	
2418101000	TRANSFERENCIAS DE CONVENIO DA UNIAO PARA O SISTEMA UNICO DE SAUDE - SUS	-	774.863,24	774.863,24	
2418101100	TRANSFERENCIAS DE CONVENIO DA UNIAO PARA O SISTEMA UNICO DE SAUDE - SUS - PRINCIPAL	-	774.863,24	774.863,24	
<b>Total:</b>		-	<b>2.185.528,20</b>	<b>2.185.528,20</b>	-

PREFEITURA MUNICIPAL DE FORTALEZA  
ORÇAMENTO GERAL  
25902 - FUNDO MUNICIPAL DE SAUDE - INFRAESTRUTURA

EXERCÍCIO DE 2021

ANEXO 11

		NATUREZA DA DESPESA				
CÓDIGO	ESPECIFICAÇÃO	CRÉDITOS ORÇAMENTÁRIOS E SUPLEMENTARES	CRÉDITOS ESPECIAIS E EXTRAORDINÁRIOS	TOTAL	REALIZADA EMPENHADA NO ANO	DIFERENÇA SALDO A EMPENHAR
3.0.0.0.00	DESPESAS CORRENTES	43.000,00		43.000,00		43.000,00
3.3.0.0.00	OUTRAS DESPESAS CORRENTES	43.000,00		43.000,00		43.000,00
4.0.0.0.00	DESPESAS DE CAPITAL	69.089.247,00		69.089.247,00	51.325.052,01	17.764.194,99
4.4.0.0.00	INVESTIMENTOS	69.089.247,00		69.089.247,00	51.325.052,01	17.764.194,99
	<b>TOTAL</b>	<b>69.132.247,00</b>		<b>69.132.247,00</b>	<b>51.325.052,01</b>	<b>17.807.194,99</b>

BALANÇO ORÇAMENTÁRIO  
25902 - FUNDO MUNICIPAL DE SAUDE - INFRAESTRUTURA  
EXERCÍCIO: 2021 PERÍODO (ATÉ MÊS): DEZEMBRO

RECEITAS ORÇAMENTÁRIAS	PREVISÃO INICIAL (a)	PREVISÃO ATUALIZADA (b)	RECEITAS REALIZADAS (c)	SALDO (d) = (c-b)
<b>RECEITAS CORRENTES (I)</b>	-	-	<b>1.410.664,96</b>	<b>1.410.664,96</b>
Impostos, Taxas e Contribuições de Melhoria	-	-	-	-
Receita de Contribuições	-	-	-	-
Receita Patrimonial	-	-	1.410.664,96	1.410.664,96
Receita Agropecuária	-	-	-	-
Receita Industrial	-	-	-	-
Receita de Serviços	-	-	-	-
Transferências Correntes	-	-	-	-
Outras Receitas Correntes	-	-	-	-
<b>RECEITAS DE CAPITAL (II)</b>	-	-	<b>774.863,24</b>	<b>774.863,24</b>
Operações de Crédito	-	-	-	-
Alienação de Bens	-	-	-	-
Amortização de Empréstimos	-	-	-	-
Transferências de Capital	-	-	774.863,24	774.863,24
Outras Receitas de Capital	-	-	-	-
<b>SUBTOTAL DAS RECEITAS (III) = (I + II)</b>	-	-	<b>2.185.528,20</b>	<b>2.185.528,20</b>
<b>OPERAÇÕES DE CRÉDITO / REFINANCIAMENTO (IV)</b>	-	-	-	-
Operações de Crédito Internas	-	-	-	-
Mobiliária	-	-	-	-
Contratual	-	-	-	-
Operações de Crédito Externas	-	-	-	-
Mobiliária	-	-	-	-
Contratual	-	-	-	-
<b>SUBTOTAL COM REFINANCIAMENTO (V) = (III + IV)</b>	-	-	<b>2.185.528,20</b>	<b>2.185.528,20</b>
<b>REPASSES RECEBIDOS (VI)</b>	<b>53.794.624,00</b>	<b>47.323.985,00</b>	<b>17.762.559,43</b>	<b>- 29.561.425,57</b>
<b>DÉFICIT (VII)</b>	-	-	<b>31.376.964,38</b>	<b>31.376.964,38</b>
<b>TOTAL (VIII) = (V + VI + VII)</b>	<b>53.794.624,00</b>	<b>47.323.985,00</b>	<b>51.325.052,01</b>	<b>4.001.067,01</b>
<b>SALDOS DE EXERCÍCIOS ANTERIORES (UTILIZADOS PARA CRÉDITOS ADICIONAIS)</b>	-	<b>21.808.262,00</b>	<b>21.808.262,00</b>	-
Recursos Arrecadados em Exercícios Anteriores	-	-	-	-
Superávit Financeiro	-	21.808.262,00	21.808.262,00	-
Reabertura de Créditos Adicionais	-	-	-	-

BALANÇO ORÇAMENTÁRIO  
25902 - FUNDO MUNICIPAL DE SAUDE - INFRAESTRUTURA  
EXERCÍCIO: 2021 PERÍODO (ATÉ MÊS): DEZEMBRO

DESPESAS ORÇAMENTÁRIAS	DOTAÇÃO INICIAL (e)	DOTAÇÃO ATUALIZADA (f)	DESPESAS EMPENHADAS (g)	DESPESAS LIQUIDADAS (h)	DESPESAS PAGAS (i)	SALDO DA DOTAÇÃO (j) = (f-g)
<b>DESPESAS CORRENTES (IX)</b>	<b>45.000,00</b>	<b>43.000,00</b>	-	-	-	<b>43.000,00</b>
Pessoal e Encargos Sociais	-	-	-	-	-	-
Juros e Encargos da Dívida	-	-	-	-	-	-
Outras Despesas Correntes	45.000,00	43.000,00	-	-	-	43.000,00
<b>DESPESAS DE CAPITAL (X)</b>	<b>53.749.624,00</b>	<b>69.089.247,00</b>	<b>51.325.052,01</b>	<b>47.276.824,10</b>	<b>42.448.882,76</b>	<b>17.764.194,99</b>
Investimentos	53.749.624,00	69.089.247,00	51.325.052,01	47.276.824,10	42.448.882,76	17.764.194,99
Inversões Financeiras	-	-	-	-	-	-
Amortização da Dívida	-	-	-	-	-	-
<b>RESERVA DE CONTINGÊNCIA (XI)</b>	-	-	-	-	-	-
<b>SUBTOTAL DAS DESPESAS (XII) = (IX+X+XI)</b>	<b>53.794.624,00</b>	<b>69.132.247,00</b>	<b>51.325.052,01</b>	<b>47.276.824,10</b>	<b>42.448.882,76</b>	<b>17.807.194,99</b>
<b>AMORTIZAÇÃO DA DÍVIDA / REFINANCIAMENTO (XIII)</b>	-	-	-	-	-	-
Amortização da Dívida Interna	-	-	-	-	-	-
Dívida Mobiliária	-	-	-	-	-	-
Outras Dívidas	-	-	-	-	-	-
Amortização da Dívida Externa	-	-	-	-	-	-
Dívida Mobiliária	-	-	-	-	-	-
Outras Dívidas	-	-	-	-	-	-
<b>SUBTOTAL COM REFINANCIAMENTO (XIV) = (XII+XIII)</b>	<b>53.794.624,00</b>	<b>69.132.247,00</b>	<b>51.325.052,01</b>	<b>47.276.824,10</b>	<b>42.448.882,76</b>	<b>17.807.194,99</b>
<b>REPASSES CONCEDIDOS (XV)</b>	-	-	-	-	-	-
<b>SUPERÁVIT (XVI)</b>	-	-	-	-	-	-
<b>TOTAL (XVII) = (XIV + XV + XVI)</b>	<b>53.794.624,00</b>	<b>69.132.247,00</b>	<b>51.325.052,01</b>	<b>47.276.824,10</b>	<b>42.448.882,76</b>	<b>17.807.194,99</b>
<b>RESERVA DO RPPS</b>	-	-	-	-	-	-

BALANÇO ORÇAMENTÁRIO  
25902 - FUNDO MUNICIPAL DE SAUDE - INFRAESTRUTURA  
EXERCÍCIO: 2021 PERÍODO (ATÉ MÊS): DEZEMBRO

RESTOS A PAGAR NÃO PROCESSADOS						
EXECUÇÃO DE RESTOS A PAGAR NÃO PROCESSADOS	INSCRITOS		LIQUIDADOS (c)	PAGOS (d)	CANCELADOS (e)	SALDO A PAGAR (f) = (a + b - d - e)
	EM EXERCÍCIOS ANTERIORES (a)	EM 31 DE DEZEMBRO DO EXERCÍCIO ANTERIOR (b)				
<b>DESPESAS CORRENTES</b>	-	-	-	-	-	-
Pessoal e Encargos Sociais	-	-	-	-	-	-
Juros e Encargos da Dívida	-	-	-	-	-	-
Outras Despesas Correntes	-	-	-	-	-	-
<b>DESPESAS DE CAPITAL</b>	-	5.648.569,25	4.245.995,30	4.245.995,30	1.402.573,95	-
Investimentos	-	5.648.569,25	4.245.995,30	4.245.995,30	1.402.573,95	-
Inversões Financeiras	-	-	-	-	-	-
Amortização da Dívida	-	-	-	-	-	-
<b>TOTAL</b>	-	5.648.569,25	4.245.995,30	4.245.995,30	1.402.573,95	-

RESTOS A PAGAR PROCESSADOS					
EXECUÇÃO DE RESTOS A PAGAR PROCESSADOS	INSCRITOS		PAGOS (c)	CANCELADOS (d)	SALDO A PAGAR (e) = (a + b - c - d)
	EM EXERCÍCIOS ANTERIORES (a)	EM 31 DE DEZEMBRO DO EXERCÍCIO ANTERIOR (b)			
<b>DESPESAS CORRENTES</b>	-	-	-	-	-
Pessoal e Encargos Sociais	-	-	-	-	-
Juros e Encargos da Dívida	-	-	-	-	-
Outras Despesas Correntes	-	-	-	-	-
<b>DESPESAS DE CAPITAL</b>	-	59.469,92	59.469,92	-	-
Investimentos	-	59.469,92	59.469,92	-	-
Inversões Financeiras	-	-	-	-	-
Amortização da Dívida	-	-	-	-	-
<b>TOTAL</b>	-	59.469,92	59.469,92	-	-



**BALANÇO FINANCEIRO**  
**25902 - FUNDO MUNICIPAL DE SAUDE - INFRAESTRUTURA**  
**EXERCÍCIO: 2021 SITUAÇÃO: EMPENHADO PERÍODO (ATÉ MÊS): DEZEMBRO**

<b>INGRESSOS</b>	<b>Exercício Atual</b>	<b>Exercício Anterior</b>
<b>Receita Orçamentária (I)</b>	<b>2.185.528,20</b>	<b>2.178.598,80</b>
Ordinária	-	-
Vinculada	2.185.528,20	2.178.598,80
Recursos Vinculados à Educação	-	-
Recursos Vinculados à Saúde	2.185.528,20	2.178.598,80
Recursos Vinculados à Previdência Social - RPPS	-	-
Recursos Vinculados à Previdência Social - RGPS	-	-
Recursos Vinculados à Assistência Social	-	-
Outras Destinações de Recursos	-	-
Outras Transferências de Convênio ou Contratos de Repasse	-	-
Contribuição para o Custeio do Serviço de Iluminação Pública - COSIP	-	-
Recursos Vinculados ao Trânsito	-	-
Recursos de Operações de Crédito	-	-
Recursos de Alienação de Bens	-	-
Outros Recursos	-	-
<b>Transferências Financeiras Recebidas (II)</b>	<b>20.680.208,92</b>	<b>41.372.470,45</b>
Transferências Recebidas para a Execução Orçamentária	17.762.559,43	36.417.747,86
Transferências Financeiras Recebidas Independentes de Execução Orçamentária	2.917.649,49	4.954.722,59
Transferências Recebidas para Aportes de recursos para o RPPS	-	-
Transferências Recebidas para Aportes de recursos para o RGPS	-	-
<b>Recebimentos Extraorçamentários (III)</b>	<b>9.315.820,84</b>	<b>6.773.684,44</b>
Inscrição de Restos a Pagar Não Processados	4.048.227,91	5.648.569,25
Inscrição de Restos a Pagar Processados	4.827.941,34	59.469,92
Depósitos Restituíveis e Valores Vinculados	439.651,59	1.065.645,27
Outros Recebimentos Extra Orçamentários	-	-
<b>Saldo do Exercício Anterior (IV)</b>	<b>24.819.271,20</b>	<b>38.265.163,82</b>
Caixa e Equivalentes de Caixa	24.819.271,20	38.265.163,82
Depósitos Restituíveis e Valores Vinculados	-	-
<b>TOTAL (V) = (I+II+III+IV)</b>	<b>57.000.829,16</b>	<b>88.589.917,51</b>

**BALANÇO FINANCEIRO**  
**25902 - FUNDO MUNICIPAL DE SAUDE - INFRAESTRUTURA**  
**EXERCÍCIO: 2021 SITUAÇÃO: EMPENHADO PERÍODO (ATÉ MÊS): DEZEMBRO**

<b>DISPÊNDIOS</b>	<b>Exercício Atual</b>	<b>Exercício Anterior</b>
<b>Despesa Orçamentária (VI)</b>	<b>51.325.052,01</b>	<b>56.284.286,90</b>
Ordinária	-	-
Vinculada	51.325.052,01	56.284.286,90
Recursos Destinados à Educação	-	-
Recursos Destinados à Saúde	50.475.850,09	29.003.048,11
Recursos Destinados à Previdência Social - RPPS	-	-
Recursos Destinados à Previdência Social - RGPS	-	-
Recursos Destinados à Assistência Social	-	-
Outras Destinações de Recursos	849.201,92	27.281.238,79
Outras Transferências de Convênio ou Contratos de Repasse	-	-
Contribuição para o Custeio do Serviço de Iluminação Pública - COSIP	-	-
Recursos Vinculados ao Trânsito	-	-
Recursos de Operações de Crédito	849.201,92	27.281.238,79
Recursos de Alienação de Bens	-	-
Outros Recursos	-	-
<b>Transferências Financeiras Concedidas (VII)</b>	-	-
Transferências Concedidas para a Execução Orçamentária	-	-
Transferências Financeiras Concedidas Independentes de Execução Orçamentária	-	-
Transferências Concedidas para Aportes de recursos para o RPPS	-	-
Transferências Concedidas para Aportes de recursos para o RGPS	-	-
<b>Pagamentos Extra Orçamentários (VIII)</b>	<b>4.772.929,83</b>	<b>7.486.359,41</b>
Pagamentos de Restos a Pagar Não Processados	4.245.995,30	6.131.040,41
Pagamentos de Restos a Pagar Processados	59.469,92	300.474,26
Depósitos Restituíveis e Valores Vinculados	467.464,61	1.054.844,74
Outros Pagamentos Extra Orçamentários	-	-
<b>Saldo para o Exercício Seguinte (IX)</b>	<b>902.847,32</b>	<b>24.819.271,20</b>
Caixa e Equivalentes de Caixa	902.847,32	24.819.271,20
Depósitos Restituíveis e Valores Vinculados	-	-
<b>TOTAL (X) = (VI+VII+VIII+IX)</b>	<b>57.000.829,16</b>	<b>88.589.917,51</b>

BALANÇO PATRIMONIAL  
25902 - FUNDO MUNICIPAL DE SAUDE - INFRAESTRUTURA

EXERCÍCIO: 2021

PERÍODO(MÊS): DEZEMBRO

ATIVO	Exercício Atual	Exercício Anterior
<b>ATIVO CIRCULANTE</b>	<b>902.847,32</b>	<b>24.819.271,20</b>
Caixa e Equivalentes de Caixa	902.847,32	24.819.271,20
Créditos a Curto Prazo	-	-
Investimentos e Aplicações Temporárias a CP	-	-
Estoques	-	-
Ativo Não Circulante Mantido para a Venda	-	-
VPD Pagas Antecipadamente	-	-
<b>ATIVO NÃO CIRCULANTE</b>	<b>110.205.009,65</b>	<b>82.869.116,90</b>
Realizável a Longo Prazo	-	-
Investimentos	-	-
Imobilizado	110.205.009,65	82.869.116,90
Intangível	-	-
Diferido	-	-
<b>TOTAL DO ATIVO</b>	<b>111.107.856,97</b>	<b>107.688.388,10</b>

PASSIVO E PATRIMÔNIO LÍQUIDO	Exercício Atual	Exercício Anterior
<b>PASSIVO CIRCULANTE</b>	<b>4.827.941,34</b>	<b>87.282,94</b>
Obrigações Trabalhistas, Previdenciárias e Assistenciais a Pagar a Curto Prazo	-	-
Empréstimos e Financiamentos a Curto Prazo	-	-
Fornecedores e Contas a Pagar a Curto Prazo	4.827.941,34	59.469,92
Obrigações Fiscais a Curto Prazo	-	-
Obrigações de Repartição a Outros Entes	-	-
Provisões a Curto Prazo	-	-
Demais Obrigações a Curto Prazo	-	27.813,02
<b>PASSIVO NÃO CIRCULANTE</b>	<b>-</b>	<b>-</b>
Obrigações Trabalhistas, Previdenciárias e Assistenciais a Pagar a Longo Prazo	-	-
Empréstimos e Financiamentos a Longo Prazo	-	-
Fornecedores e Contas a Pagar a Longo Prazo	-	-
Obrigações Fiscais a Longo Prazo	-	-
Provisões a Longo Prazo	-	-
Demais Obrigações a Longo Prazo	-	-
<b>TOTAL DO PASSIVO</b>	<b>4.827.941,34</b>	<b>87.282,94</b>
<b>PATRIMÔNIO LÍQUIDO</b>	<b>Exercício Atual</b>	<b>Exercício Anterior</b>
Resultados Acumulados	106.279.915,63	107.601.105,16
Resultado do Exercício	- 1.321.189,53	43.354.641,45
Resultado de Exercícios Anteriores	107.601.105,16	64.246.463,71
Ajustes de Exercícios Anteriores	-	-
<b>TOTAL DO PATRIMÔNIO LÍQUIDO</b>	<b>106.279.915,63</b>	<b>107.601.105,16</b>
<b>TOTAL DO PASSIVO E PATRIMÔNIO LÍQUIDO</b>	<b>111.107.856,97</b>	<b>107.688.388,10</b>

BALANÇO PATRIMONIAL  
25902 - FUNDO MUNICIPAL DE SAUDE - INFRAESTRUTURA

EXERCÍCIO: 2021

PERÍODO(MÊS): DEZEMBRO

QUADRO DOS ATIVOS E PASSIVOS FINANCEIROS E PERMANENTES (LEI 4.320/64)

EXERCÍCIO: 2021	PERÍODO(MÊS): DEZEMBRO	
ATIVO (I)	Exercício Atual	Exercício Anterior
ATIVO FINANCEIRO	902.847,32	24.819.271,20
ATIVO PERMANENTE	110.205.009,65	82.869.116,90
<b>TOTAL DO ATIVO</b>	<b>111.107.856,97</b>	<b>107.688.388,10</b>
PASSIVO (II)	Exercício Atual	Exercício Anterior
PASSIVO FINANCEIRO	8.876.169,25	5.735.852,19
PASSIVO PERMANENTE	-	-
<b>TOTAL DO PASSIVO</b>	<b>8.876.169,25</b>	<b>5.735.852,19</b>
<b>SALDO PATRIMONIAL</b>	<b>102.231.687,72</b>	<b>101.952.535,91</b>

QUADRO DAS CONTAS DE COMPENSAÇÃO (LEI 4.320/64)

EXERCÍCIO: 2021	PERÍODO(MÊS): DEZEMBRO	
ATOS POTENCIAIS ATIVOS	Exercício Atual	Exercício Anterior
Garantias e Contragarantias Recebidas	-	-
Direitos Conveniados e Outros Instrumentos Congêneres	54.654.437,79	54.654.437,79
Direitos Contratuais	-	-
Outros Atos Potenciais Ativos	-	-
<b>TOTAL DOS ATOS POTENCIAIS ATIVOS</b>	<b>54.654.437,79</b>	<b>54.654.437,79</b>
ATOS POTENCIAIS PASSIVOS	Exercício Atual	Exercício Anterior
Garantias e Contragarantias Concedidas	-	-
Obrigações Conveniadas e Outros Instrumentos Congêneres	-	-
Obrigações Contratuais	62.855.763,07	89.828.962,57
Outros Atos Potenciais Passivos	-	-
<b>TOTAL DOS ATOS POTENCIAIS PASSIVOS</b>	<b>62.855.763,07</b>	<b>89.828.962,57</b>

BALANÇO PATRIMONIAL  
25902 - FUNDO MUNICIPAL DE SAUDE - INFRAESTRUTURA

EXERCÍCIO: 2021

PERÍODO(MÊS): DEZEMBRO

QUADRO DO SUPERÁVIT / DÉFICIT FINANCEIRO (LEI 4.320/64)

EXERCÍCIO: 2021

PERÍODO(MÊS): DEZEMBRO

DESTINAÇÃO DE RECURSOS	Exercício Atual	Exercício Anterior
Recursos Ordinários	-	-
Receitas de Impostos e de Transferência de Impostos - Educação	-	-
Transferências do FUNDEB 60%	-	-
Transferências do FUNDEB 40%	-	-
Transferência de Recursos do Fundo Nacional do Desenvolvimento da Educação - FNDE	-	-
Transferências de Convênios - Educação	-	-
Outros Recursos Destinados à Educação	-	-
Receitas de Impostos e de Transferência de Impostos - Saúde	- 6.717.465,16	- 1.669.541,55
Transferência de Recursos do Sistema Único de Saúde - SUS	-	- 132.683,42
Transferências de Convênios - Saúde	- 1.013.897,31	21.707.913,72
Outros Recursos Destinados à Saúde	-	-
Transferência de Recursos do Fundo Nacional de Assistência Social - FNAS	-	-
Transferências de Convênios - Assistência Social	-	-
Outros Recursos Destinados à Assistência Social	-	-
Recursos destinados ao RPPS - Plano Previdenciário	-	-
Recursos destinados ao RPPS - Plano Financeiro	-	-
Recursos destinados ao RGPS	-	-
Recursos próprios dos consórcios	-	-
Recursos de Operações de Crédito	- 241.959,46	- 822.269,74
Recursos de Alienação de Bens/Ativos	-	-
Outras Destinações Vinculadas de Recursos	-	-
<b>Total</b>	<b>- 7.973.321,93</b>	<b>19.083.419,01</b>

DEMONSTRAÇÃO DAS VARIAÇÕES PATRIMONIAIS  
25902 - FUNDO MUNICIPAL DE SAUDE - INFRAESTRUTURA

EXERCÍCIO: 2021

PERÍODO (ATÉ MÊS): DEZEMBRO

<b>A. QUADRO PRINCIPAL</b>	<b>Exercício Atual</b>	<b>Exercício Anterior</b>
<b>VARIAÇÕES PATRIMONIAIS AUMENTATIVAS (I)</b>	<b>22.865.737,12</b>	<b>43.551.069,25</b>
IMPOSTOS, TAXAS E CONTRIBUIÇÕES DE MELHORIA	-	-
CONTRIBUIÇÕES	-	-
EXPLORAÇÃO E VENDA DE BENS, SERVIÇOS E DIREITOS	-	-
VARIAÇÕES PATRIMONIAIS AUMENTATIVAS FINANCEIRAS	1.410.664,96	1.837.845,11
TRANSFERÊNCIAS E DELEGAÇÕES RECEBIDAS	21.455.072,16	41.713.224,14
VALORIZAÇÃO E GANHOS COM ATIVOS E DESINCORPORAÇÃO DE PASSIVOS	-	-
OUTRAS VARIAÇÕES PATRIMONIAIS AUMENTATIVAS	-	-
<b>VARIAÇÕES PATRIMONIAIS DIMINUTIVAS (II)</b>	<b>24.186.926,65</b>	<b>196.427,80</b>
PESSOAL E ENCARGOS	-	-
BENEFÍCIOS PREVIDENCIÁRIOS E ASSISTENCIAIS	-	-
USO DE BENS, SERVIÇOS E CONSUMO DE CAPITAL FIXO	912.994,84	674,25
VARIAÇÕES PATRIMONIAIS DIMINUTIVAS FINANCEIRAS	-	-
TRANSFERÊNCIAS E DELEGAÇÕES CONCEDIDAS	-	195.753,55
DESVALORIZAÇÃO E PERDA DE ATIVOS E INCORPORAÇÃO DE PASSIVOS	-	-
TRIBUTÁRIAS	-	-
CUSTO DAS MERCADORIAS E DOS PRODUTOS VENDIDOS, E DOS SERVIÇOS PRESTADOS	-	-
OUTRAS VARIAÇÕES PATRIMONIAIS DIMINUTIVAS	23.273.931,81	-
<b>RESULTADO PATRIMONIAL DO PERÍODO (I-II)</b>	<b>- 1.321.189,53</b>	<b>43.354.641,45</b>

DEMONSTRAÇÃO DO FLUXO DE CAIXA  
25902 - FUNDO MUNICIPAL DE SAUDE - INFRAESTRUTURA

EXERCÍCIO: 2021

PERÍODO (ATÉ MÊS): DEZEMBRO

<b>A. QUADRO PRINCIPAL</b>	<b>EXERCÍCIO ATUAL</b>	<b>EXERCÍCIO ANTERIOR</b>
<b>FLUXOS DE CAIXA DAS ATIVIDADES OPERACIONAIS (I)</b>	<b>22.837.924,10</b>	<b>43.561.195,53</b>
<b>INGRESSOS</b>	<b>23.305.388,71</b>	<b>44.616.714,52</b>
Impostos, Taxas e Contribuições de Melhoria	-	-
Receita de Contribuições	-	-
Receita Patrimonial	-	-
Receita Agropecuária	-	-
Receita Industrial	-	-
Receita de Serviços	-	-
Remuneração das Disponibilidades	1.410.664,96	1.837.845,11
Transferências Recebidas	774.863,24	340.753,69
Outras Receitas/Ingressos Operacionais	21.119.860,51	42.438.115,72
Outras Receitas Derivadas e Originárias	-	-
Depósitos Terceiros Passivos - Recebidos	-	-
Recebimentos de Consignações	439.651,59	1.065.645,27
Transferências Financeiras Recebidas	20.680.208,92	41.372.470,45
Outros Recebimentos Extraorçamentários	-	-
<b>DESEMBOLSOS</b>	<b>467.464,61</b>	<b>1.055.518,99</b>
Pessoal e Demais Despesas	-	674,25
Juros e Encargos da Dívida	-	-
Transferências Concedidas	-	-
Outros Desembolsos Operacionais	467.464,61	1.054.844,74
Depósitos Terceiros Passivos - Devolução	-	-
Pagamentos de Consignações	467.464,61	1.054.844,74
Transferências Financeiras Concedidas	-	-
Outros Pagamentos Extra Orçamentários	-	-
<b>FLUXOS DE CAIXA DAS ATIVIDADES DE INVESTIMENTO (II)</b>	<b>- 46.754.347,98</b>	<b>- 57.007.088,15</b>
<b>INGRESSOS</b>	<b>-</b>	<b>-</b>
Alienações de Bens	-	-
Amortização de Empréstimos e Financiamentos Concedidos	-	-
Outros Ingressos de Investimentos	-	-
<b>DESEMBOLSOS</b>	<b>46.754.347,98</b>	<b>57.007.088,15</b>
Aquisição de Ativo não Circulante	21.720.102,55	56.728.979,01
Concessão de Empréstimos e Financiamentos	-	-
Outros Desembolsos de Investimentos	25.034.245,43	278.109,14

DEMONSTRAÇÃO DO FLUXO DE CAIXA  
25902 - FUNDO MUNICIPAL DE SAUDE - INFRAESTRUTURA

EXERCÍCIO: 2021

PERÍODO (ATÉ MÊS): DEZEMBRO

<b>FLUXOS DE CAIXA DAS ATIVIDADES DE FINANCIAMENTO (III)</b>	-	-
<b>INGRESSOS</b>	-	-
Operações de Crédito	-	-
Integralização do Capital Social de Empresas Dependentes	-	-
Outros Ingressos de Financiamentos	-	-
<b>DESEMBOLSOS</b>	-	-
Amortização/Refinanciamento da Dívida	-	-
Outros desembolsos de financiamento	-	-
<b>GERAÇÃO LÍQUIDA DE CAIXA E EQUIVALENTE DE CAIXA (I+II+III)</b>	- 23.916.423,88	- 13.445.892,62
<b>CAIXA E EQUIVALENTE DE CAIXA INICIAL</b>	24.819.271,20	38.265.163,82
<b>CAIXA E EQUIVALENTE DE CAIXA FINAL</b>	902.847,32	24.819.271,20
<b>B. QUADRO DE TRANSFERÊNCIAS RECEBIDAS E CONCEDIDAS</b>	<b>EXERCÍCIO ATUAL</b>	<b>EXERCÍCIO ANTERIOR</b>
Intergovernamentais	774.863,24	340.753,69
da União	774.863,24	340.753,69
de Estados e Distrito Federal	-	-
de Municípios	-	-
Intragovernamentais	-	-
Outras Transferências Recebidas	-	-
<b>Total das Transferências Recebidas</b>	<b>774.863,24</b>	<b>340.753,69</b>
Intergovernamentais	-	-
a União	-	-
a Estados e ao Distrito Federal	-	-
a Municípios	-	-
a Consórcios Públicos	-	-
Intragovernamentais	-	-
Outras Transferências Concedidas	-	-
<b>Total das Transferências Concedidas</b>	<b>-</b>	<b>-</b>



DEMONSTRAÇÃO DO FLUXO DE CAIXA  
25902 - FUNDO MUNICIPAL DE SAUDE - INFRAESTRUTURA

EXERCÍCIO: 2021

PERÍODO (ATÉ MÊS): DEZEMBRO

C. QUADRO DE DESEMBOLSOS DE PESSOAL E DEMAIS DESPESAS POR FUNÇÃO	EXERCÍCIO ATUAL	EXERCÍCIO ANTERIOR
Legislativa	-	-
Judiciária	-	-
Essencial à Justiça	-	-
Administração	-	-
Defesa Nacional	-	-
Segurança Pública	-	-
Relações Exteriores	-	-
Assistência Social	-	-
Previdência Social	-	-
Saúde	-	674,25
Trabalho	-	-
Educação	-	-
Cultura	-	-
Direitos da Cidadania	-	-
Urbanismo	-	-
Habituação	-	-
Saneamento	-	-
Gestão Ambiental	-	-
Ciência e Tecnologia	-	-
Agricultura	-	-
Organização Agrária	-	-
Indústria	-	-
Comércio e Serviços	-	-
Comunicações	-	-
Energia	-	-
Transporte	-	-
Desporto e Lazer	-	-
Encargos Especiais	-	-
<b>Total dos Desembolsos de Pessoal e Demais Despesas por Função</b>	-	<b>674,25</b>
D. QUADRO DE JUROS E ENCARGOS DA DÍVIDA	EXERCÍCIO ATUAL	EXERCÍCIO ANTERIOR
Juros e Correção Monetária da Dívida Interna	-	-
Juros e Correção Monetária da Dívida Externa	-	-
Outros Encargos da Dívida	-	-
<b>Total dos Juros e Encargos da Dívida</b>	-	-

PREFEITURA MUNICIPAL DE FORTALEZA  
DEMONSTRATIVO DA DÍVIDA FLUTUANTE - ANEXO 17 DA LEI 4.320  
25902 - FUNDO MUNICIPAL DE SAUDE - INFRAESTRUTURA

EXERCÍCIO: 2021 PERÍODO (ATÉ MÊS): DEZEMBRO

DESCRIÇÃO	SALDO ANTERIOR	MOVIMENTAÇÃO DO EXERCÍCIO			SALDO PARA O EXERCÍCIO SEGUINTE
		INSCRIÇÃO / REC. EXTRA ORÇAMENTÁRIA	BAIXA / DESPESA EXTRA ORÇAMENTÁRIA	PRESCRIÇÃO / CANCELAMENTO	
RESTOS A PAGAR	5.708.039,17	8.876.169,25	4.305.465,22	1.402.573,95	8.876.169,25
DEPÓSITOS E CAUÇÕES	-	-	-	-	-
CONSIGNAÇÕES	27.813,02	439.651,59	467.464,61	-	-
INSS	-	-	-	-	-
ISS	27.813,02	439.651,59	467.464,61	-	-
IRRF	-	-	-	-	-
IPM	-	-	-	-	-
OUTRAS CONSIGNAÇÕES	-	-	-	-	-
<b>TOTAL</b>	<b>5.735.852,19</b>	<b>9.315.820,84</b>	<b>4.772.929,83</b>	<b>1.402.573,95</b>	<b>8.876.169,25</b>



# **Fortaleza**

## **PREFEITURA**

**UNIDADE 25908**  
**HOSPITAL DISTRITAL GONZAGA**  
**MOTA/BARRA DO CEARA**

PREFEITURA MUNICIPAL DE FORTALEZA  
DEMONSTRATIVO DA RECEITA E DESPESA SEGUNDO AS CATERGORIAS ECONOMICAS - ANEXO 01 DA LEI 4.320/64  
25908 - HOSPITAL DISTRITAL GONZAGA MOTA/BARRA DO CEARA

EXERCÍCIO: 2021 PERÍODO (ATÉ MÊS): DEZEMBRO

RECEITAS		DESPESAS	
<b>RECEITAS CORRENTES</b>	<b>1.988,42</b>	<b>DESPESAS CORRENTES</b>	<b>5.182.239,25</b>
Impostos, Taxas, Contribuições de Melhoria	-	Pessoal e Encargos Sociais	-
Receita de Contribuições	-	Juros e Encargos da Dívida	-
Receita Patrimonial	1.743,84	Outras Despesas Correntes	5.182.239,25
Receita Agropecuária	-		
Receita Industrial	-		
Receita de Serviços	-		
Transferências Correntes	-		
Outras Receitas Correntes	244,58		
Dedução para Formação do FUNDEB	-		
<b>SUPERÁVIT CORRENTE</b>	<b>-</b>	<b>DÉFICIT CORRENTE</b>	<b>5.180.250,83</b>
<b>RECEITAS DE CAPITAL</b>	<b>-</b>	<b>DESPESAS DE CAPITAL</b>	<b>-</b>
Operações de Crédito	-	Investimento	-
Alienação de Bens	-	Inversões Financeira	-
Amortizações de Empréstimos	-	Amortização da Dívida	-
Transferências de Capital	-		
Outras Receitas de Capital	-		
<b>REPASSE RECEBIDO</b>	<b>4.595.749,56</b>	<b>REPASSE CONCEDIDO</b>	<b>-</b>
<b>TOTAL DA RECEITA</b>	<b>4.597.737,98</b>	<b>TOTAL DA DESPESA</b>	<b>5.182.239,25</b>
<b>DÉFICIT</b>	<b>584.501,27</b>	<b>SUPERÁVIT</b>	<b>-</b>
<b>TOTAL</b>	<b>5.182.239,25</b>	<b>TOTAL</b>	<b>5.182.239,25</b>

RESUMO

RECEITAS		DESPESAS	
RECEITAS CORRENTES	1.988,42	DESPESAS CORRENTES	5.182.239,25
RECEITAS DE CAPITAL	-	DESPESAS DE CAPITAL	-
REPASSE RECEBIDO	4.595.749,56	REPASSE CONCEDIDO	-
DÉFICIT	584.501,27	SUPERÁVIT	-
<b>TOTAL</b>	<b>5.182.239,25</b>	<b>TOTAL</b>	<b>5.182.239,25</b>

PREFEITURA MUNICIPAL DE FORTALEZA  
ORÇAMENTO GERAL  
25908 - HOSPITAL DISTRITAL GONZAGA MOTA/BARRA DO CEARA

EXERCÍCIO DE 2021

ANEXO 2

CÓDIGO	ESPECIFICAÇÃO	NATUREZA DA DESPESA		CATEGORIA / GRUPO
		ELEMENTO	MODALIDADE	
300000	DESPESAS CORRENTES			5.182.239,25
330000	OUTRAS DESPESAS CORRENTES			5.182.239,25
339000	APLICACOES DIRETAS		5.182.239,25	
339030	MATERIAL DE CONSUMO	3.348.101,99		
339034	OUTRAS DESPESAS DE PESSOAL DECORRENTES DE CONTRATOS DE TERCEIRIZACAO			
339037	LOCACAO DE MAO-DE-OBRA			
339039	OUTROS SERVICOS DE TERCEIROS - PESSOA JURIDICA	1.834.137,26		
339040	SERVICOS DE TECNOLOGIA DA INFORMACAO E COMUNICACAO - PESSOA JURIDICA			
339092	DESPESAS DE EXERCICIOS ANTERIORES			
339093	INDENIZACOES E RESTITUICOES			
400000	DESPESAS DE CAPITAL			
440000	INVESTIMENTOS			
449000	APLICACOES DIRETAS			
449040	SERVICOS DE TECNOLOGIA DA INFORMACAO E COMUNICACAO - PESSOA JURIDICA			
449052	EQUIPAMENTOS E MATERIAL PERMANENTE			
	<b>TOTAL</b>			<b>5.182.239,25</b>

PREFEITURA MUNICIPAL DE FORTALEZA  
RECEITA SEGUNDO AS CATEGORIAS ECONÔMICAS - ANEXO 2 DA LEI 4.320/64  
25908 - HOSPITAL DISTRITAL GONZAGA MOTA/BARRA DO CEARA

Exercício 2021

Cód. Receita	Desc. Receita	Desdobramento	Origem	Categoria Econômica
1000000000	RECEITAS CORRENTES			1.988,42
1300000000	RECEITA PATRIMONIAL		1.743,84	
1320000000	VALORES MOBILIARIOS	1.743,84		
1321000000	JUROS E CORRECOES MONETARIAS	1.743,84		
1321001000	REMUNERACAO DE DEPOSITOS BANCARIOS	1.743,84		
1321001100	REMUNERACAO DE DEPOSITOS BANCARIOS - PRINCIPAL	1.743,84		
1900000000	OUTRAS RECEITAS CORRENTES		244,58	
1920000000	INDENIZACOES, RESTITUICOES E RESSARCIMENTOS	244,58		
1922000000	RESTITUICOES	244,58		
1922990000	OUTRAS RESTITUICOES	244,58		
1922991000	OUTRAS RESTITUICOES	244,58		
1922991100	OUTRAS RESTITUICOES - PRINCIPAL	244,58		
1922991199	OUTRAS RESTITUICOES - PRINCIPAL - DEMAIS RESTITUICOES	244,58		
<b>TOTAL</b>				<b>1.988,42</b>

PREFEITURA MUNICIPAL DE FORTALEZA

ORÇAMENTO GERAL

25908 - HOSPITAL DISTRITAL GONZAGA MOTA/BARRA DO CEARA

EXERCÍCIO DE 2021

ANEXO 6

CÓDIGO	ESPECIFICAÇÃO	OPERAÇÃO ESPECIAL	PROGRAMA DE TRABALHO		TOTAL
			PROJETO	ATIVIDADE	
10.000.0000.0000.0000	SAUDE			5.182.239,25	5.182.239,25
10.302.0000.0000.0000	ASSISTENCIA HOSPITALAR E AMBULATORIAL			5.182.239,25	5.182.239,25
10.302.0123.0000.0000	ATENCAO ESPECIALIZADA A SAUDE			5.182.239,25	5.182.239,25
10.302.0123.1796.0000	AQUISICAO DE EQUIPAMENTOS, MOBILIARIOS E VEICULOS				
10.302.0123.1796.0056	AQUISICAO DE EQUIPAMENTOS, MOBILIARIOS E VEICULOS				
10.302.0123.2621.0000	MANUTENCAO DA REDE DE HOSPITAIS DO MUNICIPIO			5.182.239,25	5.182.239,25
10.302.0123.2621.0001	MANUTENCAO DA REDE DE HOSPITAIS DO MUNICIPIO			5.182.239,25	5.182.239,25
<b>TOTAL</b>				<b>5.182.239,25</b>	<b>5.182.239,25</b>

PREFEITURA MUNICIPAL DE FORTALEZA

ORÇAMENTO GERAL

25908 - HOSPITAL DISTRITAL GONZAGA MOTA/BARRA DO CEARA

EXERCÍCIO DE 2021

ANEXO 7

CÓDIGO	ESPECIFICAÇÃO	OPERAÇÃO ESPECIAL	PROGRAMA DE TRABALHO		TOTAL
			PROJETO	ATIVIDADE	
10.000.0000.0000.0000	SAUDE			5.182.239,25	5.182.239,25
10.302.0000.0000.0000	ASSISTENCIA HOSPITALAR E AMBULATORIAL			5.182.239,25	5.182.239,25
10.302.0123.0000.0000	ATENCAO ESPECIALIZADA A SAUDE			5.182.239,25	5.182.239,25
10.302.0123.1796.0000	AQUISICAO DE EQUIPAMENTOS, MOBILIARIOS E VEICULOS				
10.302.0123.1796.0056	AQUISICAO DE EQUIPAMENTOS, MOBILIARIOS E VEICULOS				
10.302.0123.2621.0000	MANUTENCAO DA REDE DE HOSPITAIS DO MUNICIPIO			5.182.239,25	5.182.239,25
10.302.0123.2621.0001	MANUTENCAO DA REDE DE HOSPITAIS DO MUNICIPIO			5.182.239,25	5.182.239,25
	<b>TOTAL</b>			<b>5.182.239,25</b>	<b>5.182.239,25</b>



PREFEITURA MUNICIPAL DE FORTALEZA

ORÇAMENTO GERAL

25908 - HOSPITAL DISTRITAL GONZAGA MOTA/BARRA DO CEARA

CÓDIGO	ESPECIFICAÇÃO
10.000.0000.0000.0000	SAUDE
10.302.0000.0000.0000	ASSISTENCIA HOSPITALAR E AMBULATORIAL
10.302.0123.0000.0000	ATENCAO ESPECIALIZADA A SAUDE
10.302.0123.1796.0000	AQUISICAO DE EQUIPAMENTOS, MOBILIARIOS E VEICULOS
10.302.0123.1796.0056	AQUISICAO DE EQUIPAMENTOS, MOBILIARIOS E VEICULOS
10.302.0123.2621.0000	MANUTENCAO DA REDE DE HOSPITAIS DO MUNICIPIO
10.302.0123.2621.0001	MANUTENCAO DA REDE DE HOSPITAIS DO MUNICIPIO
	<b>TOTAL</b>

EXERCÍCIO DE 2021

ANEXO 8

ORDINÁRIO	PROGRAMA DE TRABALHO		TOTAL
	VINCULADO		
	5.182.239,25		5.182.239,25
	5.182.239,25		5.182.239,25
	5.182.239,25		5.182.239,25
		5.182.239,25	5.182.239,25
		5.182.239,25	5.182.239,25
		<b>5.182.239,25</b>	<b>5.182.239,25</b>

PREFEITURA MUNICIPAL DE FORTALEZA  
25908 - HOSPITAL DISTRITAL GONZAGA MOTA/BARRA DO CEARA  
ORÇAMENTO GERAL  
DEMONSTRATIVO DAS DESPESAS POR ÓRGÃO E FUNÇÃO

EXERCÍCIO DE 2021

ANEXO 9

	LEGISLATIVA	JUDICIARIA	ESSENCIAL A JUSTICA	ADMINISTRACAO
HOSPITAL DISTRITAL GONZAGA MOTA/BARRA DO CEARA	-	-	-	-
	SEGURANCA PUBLICA	ASSISTENCIA SOCIAL	PREVIDENCIA SOCIAL	SAUDE
HOSPITAL DISTRITAL GONZAGA MOTA/BARRA DO CEARA	-	-	-	5.182.239,25
	TRABALHO	EDUCACAO	CULTURA	DIREITOS DA CIDADANIA
HOSPITAL DISTRITAL GONZAGA MOTA/BARRA DO CEARA	-	-	-	-
	URBANISMO	HABITACAO	SANEAMENTO	GESTAO AMBIENTAL
HOSPITAL DISTRITAL GONZAGA MOTA/BARRA DO CEARA	-	-	-	-
	CIENCIA E TECNOLOGIA	AGRICULTURA	COMERCIO E SERVICOS	COMUNICACOES
HOSPITAL DISTRITAL GONZAGA MOTA/BARRA DO CEARA	-	-	-	-
	ENERGIA	DESPORTO E LAZER	ENCARGOS ESPECIAIS	RESERVA DE CONTINGENCIA
HOSPITAL DISTRITAL GONZAGA MOTA/BARRA DO CEARA	-	-	-	-
<b>TOTAL</b>				<b>5.182.239,25</b>

PREFEITURA MUNICIPAL DE FORTALEZA  
DEMONSTRATIVO DA RECEITA ORÇADA COM A ARRECADADA - ANEXO 10 DA LEI 4.320/64  
25908 - HOSPITAL DISTRITAL GONZAGA MOTA/BARRA DO CEARA

Exercício 2021

Código da Receita	Descrição da Receita	Previsão	Arrecadado	Diferença	
				Para Mais	Para Menos
1000000000	RECEITAS CORRENTES	360.731,00	1.988,42		358.742,58
1300000000	RECEITA PATRIMONIAL	360.731,00	1.743,84		358.987,16
1320000000	VALORES MOBILIARIOS	360.731,00	1.743,84		358.987,16
1321000000	JUROS E CORRECOES MONETARIAS	360.731,00	1.743,84		358.987,16
1321001000	REMUNERACAO DE DEPOSITOS BANCARIOS	360.731,00	1.743,84		358.987,16
1321001100	REMUNERACAO DE DEPOSITOS BANCARIOS - PRINCIPAL	360.731,00	1.743,84		358.987,16
1900000000	OUTRAS RECEITAS CORRENTES	-	244,58	244,58	
1920000000	INDENIZACOES, RESTITUICOES E RESSARCIMENTOS	-	244,58	244,58	
1922000000	RESTITUICOES	-	244,58	244,58	
1922990000	OUTRAS RESTITUICOES	-	244,58	244,58	
1922991000	OUTRAS RESTITUICOES	-	244,58	244,58	
1922991100	OUTRAS RESTITUICOES - PRINCIPAL	-	244,58	244,58	
1922991199	OUTRAS RESTITUICOES - PRINCIPAL - DEMAIS RESTITUICOES	-	244,58	244,58	
<b>Total:</b>		<b>360.731,00</b>	<b>1.988,42</b>	<b>-</b>	<b>358.742,58</b>

PREFEITURA MUNICIPAL DE FORTALEZA

EXERCÍCIO DE 2021

ANEXO 11

ORÇAMENTO GERAL

25908 - HOSPITAL DISTRITAL GONZAGA MOTA/BARRA DO CEARA

NATUREZA DA DESPESA

CÓDIGO	ESPECIFICAÇÃO	CRÉDITOS ORÇAMENTÁRIOS E SUPLEMENTARES	CRÉDITOS ESPECIAIS E EXTRAORDINÁRIOS	TOTAL	REALIZADA EMPENHADA NO ANO	DIFERENÇA SALDO A EMPENHAR
3.0.0.0.00	DESPESAS CORRENTES	5.577.040,00		5.577.040,00	5.182.239,25	394.800,75
3.3.0.0.00	OUTRAS DESPESAS CORRENTES	5.577.040,00		5.577.040,00	5.182.239,25	394.800,75
4.0.0.0.00	DESPESAS DE CAPITAL	25.000,00		25.000,00		25.000,00
4.4.0.0.00	INVESTIMENTOS	25.000,00		25.000,00		25.000,00
	<b>TOTAL</b>	<b>5.602.040,00</b>		<b>5.602.040,00</b>	<b>5.182.239,25</b>	<b>419.800,75</b>

BALANÇO ORÇAMENTÁRIO  
25908 - HOSPITAL DISTRITAL GONZAGA MOTA/BARRA DO CEARA  
EXERCÍCIO: 2021 PERÍODO (ATÉ MÊS): DEZEMBRO

RECEITAS ORÇAMENTÁRIAS	PREVISÃO INICIAL (a)	PREVISÃO ATUALIZADA (b)	RECEITAS REALIZADAS (c)	SALDO (d) = (c-b)
<b>RECEITAS CORRENTES (I)</b>	<b>360.731,00</b>	<b>360.731,00</b>	<b>1.988,42</b>	<b>- 358.742,58</b>
Impostos, Taxas e Contribuições de Melhoria	-	-	-	-
Receita de Contribuições	-	-	-	-
Receita Patrimonial	360.731,00	360.731,00	1.743,84	- 358.987,16
Receita Agropecuária	-	-	-	-
Receita Industrial	-	-	-	-
Receita de Serviços	-	-	-	-
Transferências Correntes	-	-	-	-
Outras Receitas Correntes	-	-	244,58	244,58
<b>RECEITAS DE CAPITAL (II)</b>	<b>-</b>	<b>-</b>	<b>-</b>	<b>-</b>
Operações de Crédito	-	-	-	-
Alienação de Bens	-	-	-	-
Amortização de Empréstimos	-	-	-	-
Transferências de Capital	-	-	-	-
Outras Receitas de Capital	-	-	-	-
<b>SUBTOTAL DAS RECEITAS (III) = (I + II)</b>	<b>360.731,00</b>	<b>360.731,00</b>	<b>1.988,42</b>	<b>- 358.742,58</b>
<b>OPERAÇÕES DE CRÉDITO / REFINANCIAMENTO (IV)</b>	<b>-</b>	<b>-</b>	<b>-</b>	<b>-</b>
Operações de Crédito Internas	-	-	-	-
Mobiliária	-	-	-	-
Contratual	-	-	-	-
Operações de Crédito Externas	-	-	-	-
Mobiliária	-	-	-	-
Contratual	-	-	-	-
<b>SUBTOTAL COM REFINANCIAMENTO (V) = (III + IV)</b>	<b>360.731,00</b>	<b>360.731,00</b>	<b>1.988,42</b>	<b>- 358.742,58</b>
<b>REPASSES RECEBIDOS (VI)</b>	<b>3.637.269,00</b>	<b>5.241.309,00</b>	<b>4.595.749,56</b>	<b>- 645.559,44</b>
<b>DÉFICIT (VII)</b>	<b>-</b>	<b>-</b>	<b>584.501,27</b>	<b>584.501,27</b>
<b>TOTAL (VIII) = (V + VI + VII)</b>	<b>3.998.000,00</b>	<b>5.602.040,00</b>	<b>5.182.239,25</b>	<b>- 419.800,75</b>
<b>SALDOS DE EXERCÍCIOS ANTERIORES (UTILIZADOS PARA CRÉDITOS ADICIONAIS)</b>	<b>-</b>	<b>-</b>	<b>-</b>	<b>-</b>
Recursos Arrecadados em Exercícios Anteriores	-	-	-	-
Superávit Financeiro	-	-	-	-
Reabertura de Créditos Adicionais	-	-	-	-

BALANÇO ORÇAMENTÁRIO  
25908 - HOSPITAL DISTRITAL GONZAGA MOTA/BARRA DO CEARA  
EXERCÍCIO: 2021 PERÍODO (ATÉ MÊS): DEZEMBRO

DESPESAS ORÇAMENTÁRIAS	DOTAÇÃO INICIAL (e)	DOTAÇÃO ATUALIZADA (f)	DESPESAS EMPENHADAS (g)	DESPESAS LIQUIDADAS (h)	DESPESAS PAGAS (i)	SALDO DA DOTAÇÃO (j) = (f-g)
<b>DESPESAS CORRENTES (IX)</b>	<b>3.918.000,00</b>	<b>5.577.040,00</b>	<b>5.182.239,25</b>	<b>4.710.767,95</b>	<b>4.437.855,02</b>	<b>394.800,75</b>
Pessoal e Encargos Sociais	-	-	-	-	-	-
Juros e Encargos da Dívida	-	-	-	-	-	-
Outras Despesas Correntes	3.918.000,00	5.577.040,00	5.182.239,25	4.710.767,95	4.437.855,02	394.800,75
<b>DESPESAS DE CAPITAL (X)</b>	<b>80.000,00</b>	<b>25.000,00</b>	-	-	-	<b>25.000,00</b>
Investimentos	80.000,00	25.000,00	-	-	-	25.000,00
Inversões Financeiras	-	-	-	-	-	-
Amortização da Dívida	-	-	-	-	-	-
<b>RESERVA DE CONTINGÊNCIA (XI)</b>	-	-	-	-	-	-
<b>SUBTOTAL DAS DESPESAS (XII) = (IX+X+XI)</b>	<b>3.998.000,00</b>	<b>5.602.040,00</b>	<b>5.182.239,25</b>	<b>4.710.767,95</b>	<b>4.437.855,02</b>	<b>419.800,75</b>
<b>AMORTIZAÇÃO DA DÍVIDA / REFINANCIAMENTO (XIII)</b>	-	-	-	-	-	-
Amortização da Dívida Interna	-	-	-	-	-	-
Dívida Mobiliária	-	-	-	-	-	-
Outras Dívidas	-	-	-	-	-	-
Amortização da Dívida Externa	-	-	-	-	-	-
Dívida Mobiliária	-	-	-	-	-	-
Outras Dívidas	-	-	-	-	-	-
<b>SUBTOTAL COM REFINANCIAMENTO (XIV) = (XII+XIII)</b>	<b>3.998.000,00</b>	<b>5.602.040,00</b>	<b>5.182.239,25</b>	<b>4.710.767,95</b>	<b>4.437.855,02</b>	<b>419.800,75</b>
REPASSES CONCEDIDOS (XV)	-	-	-	-	-	-
SUPERÁVIT (XVI)	-	-	-	-	-	-
<b>TOTAL (XVII) = (XIV + XV + XVI)</b>	<b>3.998.000,00</b>	<b>5.602.040,00</b>	<b>5.182.239,25</b>	<b>4.710.767,95</b>	<b>4.437.855,02</b>	<b>419.800,75</b>
RESERVA DO RPPS	-	-	-	-	-	-

BALANÇO ORÇAMENTÁRIO  
25908 - HOSPITAL DISTRITAL GONZAGA MOTA/BARRA DO CEARA  
EXERCÍCIO: 2021 PERÍODO (ATÉ MÊS): DEZEMBRO

RESTOS A PAGAR NÃO PROCESSADOS						
EXECUÇÃO DE RESTOS A PAGAR NÃO PROCESSADOS	INSCRITOS		LIQUIDADOS (c)	PAGOS (d)	CANCELADOS (e)	SALDO A PAGAR (f) = (a + b - d - e)
	EM EXERCÍCIOS ANTERIORES (a)	EM 31 DE DEZEMBRO DO EXERCÍCIO ANTERIOR (b)				
<b>DESPESAS CORRENTES</b>	-	119.084,55	93.459,64	93.459,64	25.624,91	-
Pessoal e Encargos Sociais	-	-	-	-	-	-
Juros e Encargos da Dívida	-	-	-	-	-	-
Outras Despesas Correntes	-	119.084,55	93.459,64	93.459,64	25.624,91	-
<b>DESPESAS DE CAPITAL</b>	-	-	-	-	-	-
Investimentos	-	-	-	-	-	-
Inversões Financeiras	-	-	-	-	-	-
Amortização da Dívida	-	-	-	-	-	-
<b>TOTAL</b>	-	119.084,55	93.459,64	93.459,64	25.624,91	-

RESTOS A PAGAR PROCESSADOS					
EXECUÇÃO DE RESTOS A PAGAR PROCESSADOS	INSCRITOS		PAGOS (c)	CANCELADOS (d)	SALDO A PAGAR (e) = (a + b - c - d)
	EM EXERCÍCIOS ANTERIORES (a)	EM 31 DE DEZEMBRO DO EXERCÍCIO ANTERIOR (b)			
<b>DESPESAS CORRENTES</b>	-	74.252,04	74.252,04	-	-
Pessoal e Encargos Sociais	-	-	-	-	-
Juros e Encargos da Dívida	-	-	-	-	-
Outras Despesas Correntes	-	74.252,04	74.252,04	-	-
<b>DESPESAS DE CAPITAL</b>	-	-	-	-	-
Investimentos	-	-	-	-	-
Inversões Financeiras	-	-	-	-	-
Amortização da Dívida	-	-	-	-	-
<b>TOTAL</b>	-	74.252,04	74.252,04	-	-

**BALANÇO FINANCEIRO**  
**25908 - HOSPITAL DISTRITAL GONZAGA MOTA/BARRA DO CEARA**  
**EXERCÍCIO: 2021 SITUAÇÃO: EMPENHADO PERÍODO (ATÉ MÊS): DEZEMBRO**

INGRESSOS	Exercício Atual	Exercício Anterior
<b>Receita Orçamentária (I)</b>	<b>1.988,42</b>	<b>318,74</b>
Ordinária	-	-
Vinculada	1.988,42	318,74
Recursos Vinculados à Educação	-	-
Recursos Vinculados à Saúde	1.988,42	318,74
Recursos Vinculados à Previdência Social - RPPS	-	-
Recursos Vinculados à Previdência Social - RGPS	-	-
Recursos Vinculados à Assistência Social	-	-
Outras Destinações de Recursos	-	-
Outras Transferências de Convênio ou Contratos de Repasse	-	-
Contribuição para o Custeio do Serviço de Iluminação Pública - COSIP	-	-
Recursos Vinculados ao Trânsito	-	-
Recursos de Operações de Crédito	-	-
Recursos de Alienação de Bens	-	-
Outros Recursos	-	-
<b>Transferências Financeiras Recebidas (II)</b>	<b>4.595.749,56</b>	<b>4.311.836,58</b>
Transferências Recebidas para a Execução Orçamentária	4.595.749,56	4.311.836,58
Transferências Financeiras Recebidas Independentes de Execução Orçamentária	-	-
Transferências Recebidas para Aportes de recursos para o RPPS	-	-
Transferências Recebidas para Aportes de recursos para o RGPS	-	-
<b>Recebimentos Extraorçamentários (III)</b>	<b>765.304,59</b>	<b>222.673,50</b>
Inscrição de Restos a Pagar Não Processados	471.471,30	119.084,55
Inscrição de Restos a Pagar Processados	272.912,93	74.252,04
Depósitos Restituíveis e Valores Vinculados	20.920,36	29.336,91
Outros Recebimentos Extra Orçamentários	-	-
<b>Saldo do Exercício Anterior (IV)</b>	<b>49.800,93</b>	<b>6.930,56</b>
Caixa e Equivalentes de Caixa	49.800,93	6.930,56
Depósitos Restituíveis e Valores Vinculados	-	-
<b>TOTAL (V) = (I+II+III+IV)</b>	<b>5.412.843,50</b>	<b>4.541.759,38</b>



**BALANÇO FINANCEIRO**  
**25908 - HOSPITAL DISTRITAL GONZAGA MOTA/BARRA DO CEARA**  
**EXERCÍCIO: 2021 SITUAÇÃO: EMPENHADO PERÍODO (ATÉ MÊS): DEZEMBRO**

<b>DISPÊNDIOS</b>	<b>Exercício Atual</b>	<b>Exercício Anterior</b>
<b>Despesa Orçamentária (VI)</b>	<b>5.182.239,25</b>	<b>3.785.085,81</b>
Ordinária	-	-
Vinculada	5.182.239,25	3.785.085,81
Recursos Destinados à Educação	-	-
Recursos Destinados à Saúde	5.182.239,25	3.785.085,81
Recursos Destinados à Previdência Social - RPPS	-	-
Recursos Destinados à Previdência Social - RGPS	-	-
Recursos Destinados à Assistência Social	-	-
Outras Destinações de Recursos	-	-
Outras Transferências de Convênio ou Contratos de Repasse	-	-
Contribuição para o Custeio do Serviço de Iluminação Pública - COSIP	-	-
Recursos Vinculados ao Trânsito	-	-
Recursos de Operações de Crédito	-	-
Recursos de Alienação de Bens	-	-
Outros Recursos	-	-
<b>Transferências Financeiras Concedidas (VII)</b>	-	-
Transferências Concedidas para a Execução Orçamentária	-	-
Transferências Financeiras Concedidas Independentes de Execução Orçamentária	-	-
Transferências Concedidas para Aportes de recursos para o RPPS	-	-
Transferências Concedidas para Aportes de recursos para o RGPS	-	-
<b>Pagamentos Extra Orçamentários (VIII)</b>	<b>188.632,04</b>	<b>706.872,64</b>
Pagamentos de Restos a Pagar Não Processados	93.459,64	372.069,68
Pagamentos de Restos a Pagar Processados	74.252,04	305.466,05
Depósitos Restituíveis e Valores Vinculados	20.920,36	29.336,91
Outros Pagamentos Extra Orçamentários	-	-
<b>Saldo para o Exercício Seguinte (IX)</b>	<b>41.972,21</b>	<b>49.800,93</b>
Caixa e Equivalentes de Caixa	41.972,21	49.800,93
Depósitos Restituíveis e Valores Vinculados	-	-
<b>TOTAL (X) = (VI+VII+VIII+IX)</b>	<b>5.412.843,50</b>	<b>4.541.759,38</b>

BALANÇO PATRIMONIAL  
25908 - HOSPITAL DISTRITAL GONZAGA MOTA/BARRA DO CEARA

EXERCÍCIO: 2021

PERÍODO(MÊS): DEZEMBRO

ATIVO	Exercício Atual	Exercício Anterior
<b>ATIVO CIRCULANTE</b>	<b>1.048.785,03</b>	<b>1.064.294,95</b>
Caixa e Equivalentes de Caixa	41.972,21	49.800,93
Créditos a Curto Prazo	-	-
Investimentos e Aplicações Temporárias a CP	-	-
Estoques	1.006.812,82	1.014.494,02
Ativo Não Circulante Mantido para a Venda	-	-
VPD Pagas Antecipadamente	-	-
<b>ATIVO NÃO CIRCULANTE</b>	<b>3.280.815,75</b>	<b>2.296.318,92</b>
Realizável a Longo Prazo	-	-
Investimentos	-	-
Imobilizado	3.280.815,75	2.296.318,92
Intangível	-	-
Diferido	-	-
<b>TOTAL DO ATIVO</b>	<b>4.329.600,78</b>	<b>3.360.613,87</b>

PASSIVO E PATRIMÔNIO LÍQUIDO	Exercício Atual	Exercício Anterior
<b>PASSIVO CIRCULANTE</b>	<b>280.703,23</b>	<b>77.264,20</b>
Obrigações Trabalhistas, Previdenciárias e Assistenciais a Pagar a Curto Prazo	-	-
Empréstimos e Financiamentos a Curto Prazo	-	-
Fornecedores e Contas a Pagar a Curto Prazo	280.703,23	77.264,20
Obrigações Fiscais a Curto Prazo	-	-
Obrigações de Repartição a Outros Entes	-	-
Provisões a Curto Prazo	-	-
Demais Obrigações a Curto Prazo	-	-
<b>PASSIVO NÃO CIRCULANTE</b>	<b>-</b>	<b>-</b>
Obrigações Trabalhistas, Previdenciárias e Assistenciais a Pagar a Longo Prazo	-	-
Empréstimos e Financiamentos a Longo Prazo	-	-
Fornecedores e Contas a Pagar a Longo Prazo	-	-
Obrigações Fiscais a Longo Prazo	-	-
Provisões a Longo Prazo	-	-
Demais Obrigações a Longo Prazo	-	-
<b>TOTAL DO PASSIVO</b>	<b>280.703,23</b>	<b>77.264,20</b>
<b>PATRIMÔNIO LÍQUIDO</b>	<b>Exercício Atual</b>	<b>Exercício Anterior</b>
Resultados Acumulados	4.048.897,55	3.283.349,67
Resultado do Exercício	765.547,88	2.416.312,95
Resultado de Exercícios Anteriores	3.283.349,67	959.902,30
Ajustes de Exercícios Anteriores	-	92.865,58
<b>TOTAL DO PATRIMÔNIO LÍQUIDO</b>	<b>4.048.897,55</b>	<b>3.283.349,67</b>
<b>TOTAL DO PASSIVO E PATRIMÔNIO LÍQUIDO</b>	<b>4.329.600,78</b>	<b>3.360.613,87</b>

BALANÇO PATRIMONIAL  
25908 - HOSPITAL DISTRITAL GONZAGA MOTA/BARRA DO CEARA

EXERCÍCIO: 2021

PERÍODO(MÊS): DEZEMBRO

QUADRO DOS ATIVOS E PASSIVOS FINANCEIROS E PERMANENTES (LEI 4.320/64)

EXERCÍCIO: 2021	PERÍODO(MÊS): DEZEMBRO	
ATIVO (I)	Exercício Atual	Exercício Anterior
ATIVO FINANCEIRO	41.972,21	49.800,93
ATIVO PERMANENTE	4.287.628,57	3.310.812,94
<b>TOTAL DO ATIVO</b>	<b>4.329.600,78</b>	<b>3.360.613,87</b>
PASSIVO (II)	Exercício Atual	Exercício Anterior
PASSIVO FINANCEIRO	744.384,23	193.336,59
PASSIVO PERMANENTE	-	-
<b>TOTAL DO PASSIVO</b>	<b>744.384,23</b>	<b>193.336,59</b>
<b>SALDO PATRIMONIAL</b>	<b>3.585.216,55</b>	<b>3.167.277,28</b>

QUADRO DAS CONTAS DE COMPENSAÇÃO (LEI 4.320/64)

EXERCÍCIO: 2021	PERÍODO(MÊS): DEZEMBRO	
ATOS POTENCIAIS ATIVOS	Exercício Atual	Exercício Anterior
Garantias e Contragarantias Recebidas	-	-
Direitos Conveniados e Outros Instrumentos Congêneres	-	-
Direitos Contratuais	-	-
Outros Atos Potenciais Ativos	-	-
<b>TOTAL DOS ATOS POTENCIAIS ATIVOS</b>	<b>-</b>	<b>-</b>
ATOS POTENCIAIS PASSIVOS	Exercício Atual	Exercício Anterior
Garantias e Contragarantias Concedidas	-	-
Obrigações Conveniadas e Outros Instrumentos Congêneres	-	-
Obrigações Contratuais	43.030.182,71	36.158.793,30
Outros Atos Potenciais Passivos	-	-
<b>TOTAL DOS ATOS POTENCIAIS PASSIVOS</b>	<b>43.030.182,71</b>	<b>36.158.793,30</b>

BALANÇO PATRIMONIAL  
25908 - HOSPITAL DISTRITAL GONZAGA MOTA/BARRA DO CEARA

EXERCÍCIO: 2021

PERÍODO(MÊS): DEZEMBRO

QUADRO DO SUPERÁVIT / DÉFICIT FINANCEIRO (LEI 4.320/64)

EXERCÍCIO: 2021

PERÍODO(MÊS): DEZEMBRO

DESTINAÇÃO DE RECURSOS	Exercício Atual	Exercício Anterior
Recursos Ordinários	-	-
Receitas de Impostos e de Transferência de Impostos - Educação	-	-
Transferências do FUNDEB 60%	-	-
Transferências do FUNDEB 40%	-	-
Transferência de Recursos do Fundo Nacional do Desenvolvimento da Educação - FNDE	-	-
Transferências de Convênios - Educação	-	-
Outros Recursos Destinados à Educação	-	-
Receitas de Impostos e de Transferência de Impostos - Saúde	-	-
Transferência de Recursos do Sistema Único de Saúde - SUS	- 702.412,02	- 143.535,66
Transferências de Convênios - Saúde	-	-
Outros Recursos Destinados à Saúde	-	-
Transferência de Recursos do Fundo Nacional de Assistência Social - FNAS	-	-
Transferências de Convênios - Assistência Social	-	-
Outros Recursos Destinados à Assistência Social	-	-
Recursos destinados ao RPPS - Plano Previdenciário	-	-
Recursos destinados ao RPPS - Plano Financeiro	-	-
Recursos destinados ao RGPS	-	-
Recursos próprios dos consórcios	-	-
Recursos de Operações de Crédito	-	-
Recursos de Alienação de Bens/Ativos	-	-
Outras Destinações Vinculadas de Recursos	-	-
<b>Total</b>	<b>- 702.412,02</b>	<b>- 143.535,66</b>

DEMONSTRAÇÃO DAS VARIAÇÕES PATRIMONIAIS  
25908 - HOSPITAL DISTRITAL GONZAGA MOTA/BARRA DO CEARA

EXERCÍCIO: 2021

PERÍODO (ATÉ MÊS): DEZEMBRO

<b>A. QUADRO PRINCIPAL</b>	<b>Exercício Atual</b>	<b>Exercício Anterior</b>
<b>VARIAÇÕES PATRIMONIAIS AUMENTATIVAS (I)</b>	<b>6.382.203,65</b>	<b>7.067.492,32</b>
IMPOSTOS, TAXAS E CONTRIBUIÇÕES DE MELHORIA	-	-
CONTRIBUIÇÕES	-	-
EXPLORAÇÃO E VENDA DE BENS, SERVIÇOS E DIREITOS	-	-
VARIAÇÕES PATRIMONIAIS AUMENTATIVAS FINANCEIRAS	1.743,84	318,74
TRANSFERÊNCIAS E DELEGAÇÕES RECEBIDAS	5.830.132,55	6.561.180,64
VALORIZAÇÃO E GANHOS COM ATIVOS E DESINCORPORAÇÃO DE PASSIVOS	550.082,68	505.992,94
OUTRAS VARIAÇÕES PATRIMONIAIS AUMENTATIVAS	244,58	-
<b>VARIAÇÕES PATRIMONIAIS DIMINUTIVAS (II)</b>	<b>5.616.655,77</b>	<b>4.651.179,37</b>
PESSOAL E ENCARGOS	-	-
BENEFÍCIOS PREVIDENCIÁRIOS E ASSISTENCIAIS	-	-
USO DE BENS, SERVIÇOS E CONSUMO DE CAPITAL FIXO	5.556.991,16	3.947.919,11
VARIAÇÕES PATRIMONIAIS DIMINUTIVAS FINANCEIRAS	-	-
TRANSFERÊNCIAS E DELEGAÇÕES CONCEDIDAS	35.199,42	703.260,25
DESVALORIZAÇÃO E PERDA DE ATIVOS E INCORPORAÇÃO DE PASSIVOS	24.465,19	0,01
TRIBUTÁRIAS	-	-
CUSTO DAS MERCADORIAS E DOS PRODUTOS VENDIDOS, E DOS SERVIÇOS PRESTADOS	-	-
OUTRAS VARIAÇÕES PATRIMONIAIS DIMINUTIVAS	-	-
<b>RESULTADO PATRIMONIAL DO PERÍODO (I-II)</b>	<b>765.547,88</b>	<b>2.416.312,95</b>

DEMONSTRAÇÃO DO FLUXO DE CAIXA  
25908 - HOSPITAL DISTRITAL GONZAGA MOTA/BARRA DO CEARA

EXERCÍCIO: 2021

PERÍODO (ATÉ MÊS): DEZEMBRO

<b>A. QUADRO PRINCIPAL</b>	<b>EXERCÍCIO ATUAL</b>	<b>EXERCÍCIO ANTERIOR</b>
<b>FLUXOS DE CAIXA DAS ATIVIDADES OPERACIONAIS (I)</b>	- 7.828,72	234.537,03
<b>INGRESSOS</b>	4.618.658,34	4.341.492,23
Impostos, Taxas e Contribuições de Melhoria	-	-
Receita de Contribuições	-	-
Receita Patrimonial	-	-
Receita Agropecuária	-	-
Receita Industrial	-	-
Receita de Serviços	-	-
Remuneração das Disponibilidades	1.743,84	318,74
Transferências Recebidas	-	-
Outras Receitas/Ingressos Operacionais	4.616.914,50	4.341.173,49
Outras Receitas Derivadas e Originárias	244,58	-
Depósitos Terceiros Passivos - Recebidos	-	5.406,56
Recebimentos de Consignações	20.920,36	23.930,35
Transferências Financeiras Recebidas	4.595.749,56	4.311.836,58
Outros Recebimentos Extraorçamentários	-	-
<b>DESEMBOLSOS</b>	4.626.487,06	4.106.955,20
Pessoal e Demais Despesas	4.605.566,70	4.077.618,29
Juros e Encargos da Dívida	-	-
Transferências Concedidas	-	-
Outros Desembolsos Operacionais	20.920,36	29.336,91
Depósitos Terceiros Passivos - Devolução	-	5.406,56
Pagamentos de Consignações	20.920,36	23.930,35
Transferências Financeiras Concedidas	-	-
Outros Pagamentos Extra Orçamentários	-	-
<b>FLUXOS DE CAIXA DAS ATIVIDADES DE INVESTIMENTO (II)</b>	-	191.666,66
<b>INGRESSOS</b>	-	-
Alienações de Bens	-	-
Amortização de Empréstimos e Financiamentos Concedidos	-	-
Outros Ingressos de Investimentos	-	-
<b>DESEMBOLSOS</b>	-	191.666,66
Aquisição de Ativo não Circulante	-	191.666,66
Concessão de Empréstimos e Financiamentos	-	-
Outros Desembolsos de Investimentos	-	-

DEMONSTRAÇÃO DO FLUXO DE CAIXA  
25908 - HOSPITAL DISTRITAL GONZAGA MOTA/BARRA DO CEARA

EXERCÍCIO: 2021

PERÍODO (ATÉ MÊS): DEZEMBRO

<b>FLUXOS DE CAIXA DAS ATIVIDADES DE FINANCIAMENTO (III)</b>	-	-
<b>INGRESSOS</b>	-	-
Operações de Crédito	-	-
Integralização do Capital Social de Empresas Dependentes	-	-
Outros Ingressos de Financiamentos	-	-
<b>DESEMBOLSOS</b>	-	-
Amortização/Refinanciamento da Dívida	-	-
Outros desembolsos de financiamento	-	-
<b>GERAÇÃO LÍQUIDA DE CAIXA E EQUIVALENTE DE CAIXA (I+II+III)</b>	-	7.828,72
<b>CAIXA E EQUIVALENTE DE CAIXA INICIAL</b>	49.800,93	6.930,56
<b>CAIXA E EQUIVALENTE DE CAIXA FINAL</b>	41.972,21	49.800,93
<b>B. QUADRO DE TRANSFERÊNCIAS RECEBIDAS E CONCEDIDAS</b>	<b>EXERCÍCIO ATUAL</b>	<b>EXERCÍCIO ANTERIOR</b>
Intergovernamentais	-	-
da União	-	-
de Estados e Distrito Federal	-	-
de Municípios	-	-
Intragovernamentais	-	-
Outras Transferências Recebidas	-	-
<b>Total das Transferências Recebidas</b>	-	-
Intergovernamentais	-	-
a União	-	-
a Estados e ao Distrito Federal	-	-
a Municípios	-	-
a Consórcios Públicos	-	-
Intragovernamentais	-	-
Outras Transferências Concedidas	-	-
<b>Total das Transferências Concedidas</b>	-	-

DEMONSTRAÇÃO DO FLUXO DE CAIXA  
25908 - HOSPITAL DISTRITAL GONZAGA MOTA/BARRA DO CEARA

EXERCÍCIO: 2021

PERÍODO (ATÉ MÊS): DEZEMBRO

C. QUADRO DE DESEMBOLSOS DE PESSOAL E DEMAIS DESPESAS POR FUNÇÃO	EXERCÍCIO ATUAL	EXERCÍCIO ANTERIOR
Legislativa	-	-
Judiciária	-	-
Essencial à Justiça	-	-
Administração	-	-
Defesa Nacional	-	-
Segurança Pública	-	-
Relações Exteriores	-	-
Assistência Social	-	-
Previdência Social	-	-
Saúde	4.605.566,70	4.077.618,29
Trabalho	-	-
Educação	-	-
Cultura	-	-
Direitos da Cidadania	-	-
Urbanismo	-	-
Habitação	-	-
Saneamento	-	-
Gestão Ambiental	-	-
Ciência e Tecnologia	-	-
Agricultura	-	-
Organização Agrária	-	-
Indústria	-	-
Comércio e Serviços	-	-
Comunicações	-	-
Energia	-	-
Transporte	-	-
Desporto e Lazer	-	-
Encargos Especiais	-	-
<b>Total dos Desembolsos de Pessoal e Demais Despesas por Função</b>	<b>4.605.566,70</b>	<b>4.077.618,29</b>
D. QUADRO DE JUROS E ENCARGOS DA DÍVIDA	EXERCÍCIO ATUAL	EXERCÍCIO ANTERIOR
Juros e Correção Monetária da Dívida Interna	-	-
Juros e Correção Monetária da Dívida Externa	-	-
Outros Encargos da Dívida	-	-
<b>Total dos Juros e Encargos da Dívida</b>	<b>-</b>	<b>-</b>



PREFEITURA MUNICIPAL DE FORTALEZA  
DEMONSTRATIVO DA DÍVIDA FLUTUANTE - ANEXO 17 DA LEI 4.320  
25908 - HOSPITAL DISTRITAL GONZAGA MOTA/BARRA DO CEARA

EXERCÍCIO: 2021 PERÍODO (ATÉ MÊS): DEZEMBRO

DESCRIÇÃO	SALDO ANTERIOR	MOVIMENTAÇÃO DO EXERCÍCIO			SALDO PARA O EXERCÍCIO SEGUINTE
		INSCRIÇÃO / REC. EXTRA ORÇAMENTÁRIA	BAIXA / DESPESA EXTRA ORÇAMENTÁRIA	PRESCRIÇÃO / CANCELAMENTO	
RESTOS A PAGAR	193.336,59	744.384,23	167.711,68	25.624,91	744.384,23
DEPÓSITOS E CAUÇÕES	-	-	-	-	-
CONSIGNAÇÕES	-	20.920,36	20.920,36	-	-
INSS	-	-	-	-	-
ISS	-	7.247,58	7.247,58	-	-
IRRF	-	12.793,23	12.793,23	-	-
IPM	-	-	-	-	-
OUTRAS CONSIGNAÇÕES	-	879,55	879,55	-	-
<b>TOTAL</b>	<b>193.336,59</b>	<b>765.304,59</b>	<b>188.632,04</b>	<b>25.624,91</b>	<b>744.384,23</b>



# **Fortaleza**

## **PREFEITURA**

**UNIDADE 25910**  
**HOSPITAL DISTRITAL EVANDRO**  
**AYRES DE MOURA**

PREFEITURA MUNICIPAL DE FORTALEZA  
DEMONSTRATIVO DA RECEITA E DESPESA SEGUNDO AS CATERGORIAS ECONOMICAS - ANEXO 01 DA LEI 4.320/64  
25910 - HOSPITAL DISTRITAL EVANDRO AYRES DE MOURA

EXERCÍCIO: 2021 PERÍODO (ATÉ MÊS): DEZEMBRO

RECEITAS		DESPESAS	
<b>RECEITAS CORRENTES</b>	<b>13.608,67</b>	<b>DESPESAS CORRENTES</b>	<b>11.488.337,82</b>
Impostos, Taxas, Contribuições de Melhoria	-	Pessoal e Encargos Sociais	-
Receita de Contribuições	-	Juros e Encargos da Dívida	-
Receita Patrimonial	13.608,67	Outras Despesas Correntes	11.488.337,82
Receita Agropecuária	-		
Receita Industrial	-		
Receita de Serviços	-		
Transferências Correntes	-		
Outras Receitas Correntes	-		
Dedução para Formação do FUNDEB	-		
<b>SUPERÁVIT CORRENTE</b>	<b>-</b>	<b>DÉFICIT CORRENTE</b>	<b>11.474.729,15</b>
<b>RECEITAS DE CAPITAL</b>	<b>-</b>	<b>DESPESAS DE CAPITAL</b>	<b>-</b>
Operações de Crédito	-	Investimento	-
Alienação de Bens	-	Inversões Financeira	-
Amortizações de Empréstimos	-	Amortização da Dívida	-
Transferências de Capital	-		
Outras Receitas de Capital	-		
<b>REPASSE RECEBIDO</b>	<b>10.090.303,24</b>	<b>REPASSE CONCEDIDO</b>	<b>-</b>
<b>TOTAL DA RECEITA</b>	<b>10.103.911,91</b>	<b>TOTAL DA DESPESA</b>	<b>11.488.337,82</b>
<b>DÉFICIT</b>	<b>1.384.425,91</b>	<b>SUPERÁVIT</b>	<b>-</b>
<b>TOTAL</b>	<b>11.488.337,82</b>	<b>TOTAL</b>	<b>11.488.337,82</b>

RESUMO

RECEITAS		DESPESAS	
RECEITAS CORRENTES	13.608,67	DESPESAS CORRENTES	11.488.337,82
RECEITAS DE CAPITAL	-	DESPESAS DE CAPITAL	-
REPASSE RECEBIDO	10.090.303,24	REPASSE CONCEDIDO	-
DÉFICIT	1.384.425,91	SUPERÁVIT	-
<b>TOTAL</b>	<b>11.488.337,82</b>	<b>TOTAL</b>	<b>11.488.337,82</b>

PREFEITURA MUNICIPAL DE FORTALEZA  
ORÇAMENTO GERAL  
25910 - HOSPITAL DISTRITAL EVANDRO AYRES DE MOURA

EXERCÍCIO DE 2021

ANEXO 2

CÓDIGO	ESPECIFICAÇÃO	NATUREZA DA DESPESA		CATEGORIA / GRUPO
		ELEMENTO	MODALIDADE	
300000	DESPESAS CORRENTES			11.488.337,82
330000	OUTRAS DESPESAS CORRENTES			11.488.337,82
339000	APLICACOES DIRETAS		11.488.337,82	
339030	MATERIAL DE CONSUMO	7.567.344,14		
339039	OUTROS SERVICOS DE TERCEIROS - PESSOA JURIDICA	3.920.993,68		
339040	SERVICOS DE TECNOLOGIA DA INFORMACAO E COMUNICACAO - PESSOA JURIDICA			
339092	DESPESAS DE EXERCICIOS ANTERIORES			
339093	INDENIZACOES E RESTITUICOES			
400000	DESPESAS DE CAPITAL			
440000	INVESTIMENTOS			
449000	APLICACOES DIRETAS			
449040	SERVICOS DE TECNOLOGIA DA INFORMACAO E COMUNICACAO - PESSOA JURIDICA			
449052	EQUIPAMENTOS E MATERIAL PERMANENTE			
	<b>TOTAL</b>			<b>11.488.337,82</b>

PREFEITURA MUNICIPAL DE FORTALEZA  
RECEITA SEGUNDO AS CATEGORIAS ECONÔMICAS - ANEXO 2 DA LEI 4.320/64  
25910 - HOSPITAL DISTRITAL EVANDRO AYRES DE MOURA

Exercício 2021

Cód. Receita	Desc. Receita	Desdobramento	Origem	Categoria Econômica
100000000	RECEITAS CORRENTES			13.608,67
130000000	RECEITA PATRIMONIAL		13.608,67	
131000000	EXPLORACAO DO PATRIMONIO IMOBILIARIO DO ESTADO	10.720,00		
131002000	CONCESSAO, PERMISSAO, AUTORIZACAO OU CESSAO DO DIREITO DE USO DE BENS IMOVEIS PUBLICOS	10.720,00		
131002100	CONCESSAO, PERMISSAO, AUTORIZACAO OU CESSAO DO DIREITO DE USO DE BENS IMOVEIS PUBLICOS	10.720,00		
131002110	CONCESSAO, PERMISSAO, AUTORIZACAO OU CESSAO DO DIREITO DE USO DE BENS IMOVEIS PUBLICOS - PRINCIPAL	10.720,00		
132000000	VALORES MOBILIARIOS	2.888,67		
132100000	JUROS E CORRECOES MONETARIAS	2.888,67		
132100100	REMUNERACAO DE DEPOSITOS BANCARIOS	2.888,67		
132100110	REMUNERACAO DE DEPOSITOS BANCARIOS - PRINCIPAL	2.888,67		
<b>TOTAL</b>				<b>13.608,67</b>

PREFEITURA MUNICIPAL DE FORTALEZA  
ORÇAMENTO GERAL  
25910 - HOSPITAL DISTRITAL EVANDRO AYRES DE MOURA

EXERCÍCIO DE 2021

ANEXO 6

CÓDIGO	ESPECIFICAÇÃO	OPERAÇÃO ESPECIAL	PROGRAMA DE TRABALHO		TOTAL
			PROJETO	ATIVIDADE	
10.000.0000.0000.0000	SAUDE			11.488.337,82	11.488.337,82
10.302.0000.0000.0000	ASSISTENCIA HOSPITALAR E AMBULATORIAL			11.488.337,82	11.488.337,82
10.302.0123.0000.0000	ATENCAO ESPECIALIZADA A SAUDE			11.488.337,82	11.488.337,82
10.302.0123.1796.0000	AQUISICAO DE EQUIPAMENTOS, MOBILIARIOS E VEICULOS				
10.302.0123.1796.0058	AQUISICAO DE EQUIPAMENTOS, MOBILIARIOS E VEICULOS				
10.302.0123.2621.0000	MANUTENCAO DA REDE DE HOSPITAIS DO MUNICIPIO			11.488.337,82	11.488.337,82
10.302.0123.2621.0003	MANUTENCAO DA REDE DE HOSPITAIS DO MUNICIPIO			11.488.337,82	11.488.337,82
<b>TOTAL</b>				<b>11.488.337,82</b>	<b>11.488.337,82</b>

PREFEITURA MUNICIPAL DE FORTALEZA  
ORÇAMENTO GERAL  
25910 - HOSPITAL DISTRITAL EVANDRO AYRES DE MOURA

EXERCÍCIO DE 2021

ANEXO 7

CÓDIGO	ESPECIFICAÇÃO	OPERAÇÃO ESPECIAL	PROGRAMA DE TRABALHO		TOTAL
			PROJETO	ATIVIDADE	
10.000.0000.0000.0000	SAUDE			11.488.337,82	11.488.337,82
10.302.0000.0000.0000	ASSISTENCIA HOSPITALAR E AMBULATORIAL			11.488.337,82	11.488.337,82
10.302.0123.0000.0000	ATENCAO ESPECIALIZADA A SAUDE			11.488.337,82	11.488.337,82
10.302.0123.1796.0000	AQUISICAO DE EQUIPAMENTOS, MOBILIARIOS E VEICULOS				
10.302.0123.1796.0058	AQUISICAO DE EQUIPAMENTOS, MOBILIARIOS E VEICULOS				
10.302.0123.2621.0000	MANUTENCAO DA REDE DE HOSPITAIS DO MUNICIPIO			11.488.337,82	11.488.337,82
10.302.0123.2621.0003	MANUTENCAO DA REDE DE HOSPITAIS DO MUNICIPIO			11.488.337,82	11.488.337,82
	<b>TOTAL</b>			<b>11.488.337,82</b>	<b>11.488.337,82</b>

PREFEITURA MUNICIPAL DE FORTALEZA  
ORÇAMENTO GERAL  
25910 - HOSPITAL DISTRITAL EVANDRO AYRES DE MOURA

EXERCÍCIO DE 2021

ANEXO 8

CÓDIGO	ESPECIFICAÇÃO	PROGRAMA DE TRABALHO		TOTAL
		ORDINÁRIO	VINCULADO	
10.000.0000.0000.0000	SAUDE		11.488.337,82	11.488.337,82
10.302.0000.0000.0000	ASSISTENCIA HOSPITALAR E AMBULATORIAL		11.488.337,82	11.488.337,82
10.302.0123.0000.0000	ATENCAO ESPECIALIZADA A SAUDE		11.488.337,82	11.488.337,82
10.302.0123.1796.0000	AQUISICAO DE EQUIPAMENTOS, MOBILIARIOS E VEICULOS			
10.302.0123.1796.0058	AQUISICAO DE EQUIPAMENTOS, MOBILIARIOS E VEICULOS			
10.302.0123.2621.0000	MANUTENCAO DA REDE DE HOSPITAIS DO MUNICIPIO		11.488.337,82	11.488.337,82
10.302.0123.2621.0003	MANUTENCAO DA REDE DE HOSPITAIS DO MUNICIPIO		11.488.337,82	11.488.337,82
	<b>TOTAL</b>		<b>11.488.337,82</b>	<b>11.488.337,82</b>



PREFEITURA MUNICIPAL DE FORTALEZA  
25910 - HOSPITAL DISTRITAL EVANDRO AYRES DE MOURA  
ORÇAMENTO GERAL  
DEMONSTRATIVO DAS DESPESAS POR ÓRGÃO E FUNÇÃO

EXERCÍCIO DE 2021

ANEXO 9

	LEGISLATIVA	JUDICIARIA	ESSENCIAL A JUSTICA	ADMINISTRACAO
HOSPITAL DISTRITAL EVANDRO AYRES DE MOURA	-	-	-	-
	SEGURANCA PUBLICA	ASSISTENCIA SOCIAL	PREVIDENCIA SOCIAL	SAUDE
HOSPITAL DISTRITAL EVANDRO AYRES DE MOURA	-	-	-	11.488.337,82
	TRABALHO	EDUCACAO	CULTURA	DIREITOS DA CIDADANIA
HOSPITAL DISTRITAL EVANDRO AYRES DE MOURA	-	-	-	-
	URBANISMO	HABITACAO	SANEAMENTO	GESTAO AMBIENTAL
HOSPITAL DISTRITAL EVANDRO AYRES DE MOURA	-	-	-	-
	CIENCIA E TECNOLOGIA	AGRICULTURA	COMERCIO E SERVICOS	COMUNICACOES
HOSPITAL DISTRITAL EVANDRO AYRES DE MOURA	-	-	-	-
	ENERGIA	DESPORTO E LAZER	ENCARGOS ESPECIAIS	RESERVA DE CONTINGENCIA
HOSPITAL DISTRITAL EVANDRO AYRES DE MOURA	-	-	-	-
<b>TOTAL</b>				<b>11.488.337,82</b>

PREFEITURA MUNICIPAL DE FORTALEZA  
DEMONSTRATIVO DA RECEITA ORÇADA COM A ARRECADADA - ANEXO 10 DA LEI 4.320/64  
25910 - HOSPITAL DISTRITAL EVANDRO AYRES DE MOURA

Exercício 2021

Código da Receita	Descrição da Receita	Previsão	Arrecadado	Diferença	
				Para Mais	Para Menos
1000000000	RECEITAS CORRENTES	427.398,00	13.608,67		413.789,33
1300000000	RECEITA PATRIMONIAL	427.398,00	13.608,67		413.789,33
1310000000	EXPLORACAO DO PATRIMONIO IMOBILIARIO DO ESTADO	66.667,00	10.720,00		55.947,00
1310020000	CONCESSAO, PERMISSAO, AUTORIZACAO OU CESSAO DO DIREITO DE USO DE BENS IMOVEIS PUBLICOS	66.667,00	10.720,00		55.947,00
1310021000	CONCESSAO, PERMISSAO, AUTORIZACAO OU CESSAO DO DIREITO DE USO DE BENS IMOVEIS PUBLICOS	66.667,00	10.720,00		55.947,00
1310021100	CONCESSAO, PERMISSAO, AUTORIZACAO OU CESSAO DO DIREITO DE USO DE BENS IMOVEIS PUBLICOS - PRINCIPAL	66.667,00	10.720,00		55.947,00
1320000000	VALORES MOBILIARIOS	360.731,00	2.888,67		357.842,33
1321000000	JUROS E CORRECOES MONETARIAS	360.731,00	2.888,67		357.842,33
1321001000	REMUNERACAO DE DEPOSITOS BANCARIOS	360.731,00	2.888,67		357.842,33
1321001100	REMUNERACAO DE DEPOSITOS BANCARIOS - PRINCIPAL	360.731,00	2.888,67		357.842,33
<b>Total:</b>		<b>427.398,00</b>	<b>13.608,67</b>	-	<b>413.789,33</b>

PREFEITURA MUNICIPAL DE FORTALEZA

ORÇAMENTO GERAL

25910 - HOSPITAL DISTRITAL EVANDRO AYRES DE MOURA

EXERCÍCIO DE 2021

ANEXO 11

NATUREZA DA DESPESA

CÓDIGO	ESPECIFICAÇÃO	CRÉDITOS ORÇAMENTÁRIOS E SUPLEMENTARES	CRÉDITOS ESPECIAIS E EXTRAORDINÁRIOS	TOTAL	REALIZADA EMPENHADA NO ANO	DIFERENÇA SALDO A EMPENHAR
3.0.0.0.00	DESPESAS CORRENTES	11.956.871,00		11.956.871,00	11.488.337,82	468.533,18
3.3.0.0.00	OUTRAS DESPESAS CORRENTES	11.956.871,00		11.956.871,00	11.488.337,82	468.533,18
4.0.0.0.00	DESPESAS DE CAPITAL	26.000,00		26.000,00		26.000,00
4.4.0.0.00	INVESTIMENTOS	26.000,00		26.000,00		26.000,00
	<b>TOTAL</b>	<b>11.982.871,00</b>		<b>11.982.871,00</b>	<b>11.488.337,82</b>	<b>494.533,18</b>

BALANÇO ORÇAMENTÁRIO  
25910 - HOSPITAL DISTRITAL EVANDRO AYRES DE MOURA  
EXERCÍCIO: 2021 PERÍODO (ATÉ MÊS): DEZEMBRO

RECEITAS ORÇAMENTÁRIAS	PREVISÃO INICIAL (a)	PREVISÃO ATUALIZADA (b)	RECEITAS REALIZADAS (c)	SALDO (d) = (c-b)
<b>RECEITAS CORRENTES (I)</b>	<b>427.398,00</b>	<b>427.398,00</b>	<b>13.608,67</b>	<b>- 413.789,33</b>
Impostos, Taxas e Contribuições de Melhoria	-	-	-	-
Receita de Contribuições	-	-	-	-
Receita Patrimonial	427.398,00	427.398,00	13.608,67	- 413.789,33
Receita Agropecuária	-	-	-	-
Receita Industrial	-	-	-	-
Receita de Serviços	-	-	-	-
Transferências Correntes	-	-	-	-
Outras Receitas Correntes	-	-	-	-
<b>RECEITAS DE CAPITAL (II)</b>	<b>-</b>	<b>-</b>	<b>-</b>	<b>-</b>
Operações de Crédito	-	-	-	-
Alienação de Bens	-	-	-	-
Amortização de Empréstimos	-	-	-	-
Transferências de Capital	-	-	-	-
Outras Receitas de Capital	-	-	-	-
<b>SUBTOTAL DAS RECEITAS (III) = (I + II)</b>	<b>427.398,00</b>	<b>427.398,00</b>	<b>13.608,67</b>	<b>- 413.789,33</b>
<b>OPERAÇÕES DE CRÉDITO / REFINANCIAMENTO (IV)</b>	<b>-</b>	<b>-</b>	<b>-</b>	<b>-</b>
Operações de Crédito Internas	-	-	-	-
Mobiliária	-	-	-	-
Contratual	-	-	-	-
Operações de Crédito Externas	-	-	-	-
Mobiliária	-	-	-	-
Contratual	-	-	-	-
<b>SUBTOTAL COM REFINANCIAMENTO (V) = (III + IV)</b>	<b>427.398,00</b>	<b>427.398,00</b>	<b>13.608,67</b>	<b>- 413.789,33</b>
<b>REPASSES RECEBIDOS (VI)</b>	<b>9.075.011,00</b>	<b>11.555.473,00</b>	<b>10.090.303,24</b>	<b>- 1.465.169,76</b>
<b>DÉFICIT (VII)</b>	<b>-</b>	<b>-</b>	<b>1.384.425,91</b>	<b>1.384.425,91</b>
<b>TOTAL (VIII) = (V + VI + VII)</b>	<b>9.502.409,00</b>	<b>11.982.871,00</b>	<b>11.488.337,82</b>	<b>- 494.533,18</b>
<b>SALDOS DE EXERCÍCIOS ANTERIORES (UTILIZADOS PARA CRÉDITOS ADICIONAIS)</b>	<b>-</b>	<b>-</b>	<b>-</b>	<b>-</b>
Recursos Arrecadados em Exercícios Anteriores	-	-	-	-
Superávit Financeiro	-	-	-	-
Reabertura de Créditos Adicionais	-	-	-	-

BALANÇO ORÇAMENTÁRIO  
25910 - HOSPITAL DISTRITAL EVANDRO AYRES DE MOURA  
EXERCÍCIO: 2021 PERÍODO (ATÉ MÊS): DEZEMBRO

DESPESAS ORÇAMENTÁRIAS	DOTAÇÃO INICIAL (e)	DOTAÇÃO ATUALIZADA (f)	DESPESAS EMPENHADAS (g)	DESPESAS LIQUIDADAS (h)	DESPESAS PAGAS (i)	SALDO DA DOTAÇÃO (j) = (f-g)
<b>DESPESAS CORRENTES (IX)</b>	<b>9.422.409,00</b>	<b>11.956.871,00</b>	<b>11.488.337,82</b>	<b>10.844.494,22</b>	<b>9.915.107,09</b>	<b>468.533,18</b>
Pessoal e Encargos Sociais	-	-	-	-	-	-
Juros e Encargos da Dívida	-	-	-	-	-	-
Outras Despesas Correntes	9.422.409,00	11.956.871,00	11.488.337,82	10.844.494,22	9.915.107,09	468.533,18
<b>DESPESAS DE CAPITAL (X)</b>	<b>80.000,00</b>	<b>26.000,00</b>	-	-	-	<b>26.000,00</b>
Investimentos	80.000,00	26.000,00	-	-	-	26.000,00
Inversões Financeiras	-	-	-	-	-	-
Amortização da Dívida	-	-	-	-	-	-
<b>RESERVA DE CONTINGÊNCIA (XI)</b>	-	-	-	-	-	-
<b>SUBTOTAL DAS DESPESAS (XII) = (IX+X+XI)</b>	<b>9.502.409,00</b>	<b>11.982.871,00</b>	<b>11.488.337,82</b>	<b>10.844.494,22</b>	<b>9.915.107,09</b>	<b>494.533,18</b>
<b>AMORTIZAÇÃO DA DÍVIDA / REFINANCIAMENTO (XIII)</b>	-	-	-	-	-	-
Amortização da Dívida Interna	-	-	-	-	-	-
Dívida Mobiliária	-	-	-	-	-	-
Outras Dívidas	-	-	-	-	-	-
Amortização da Dívida Externa	-	-	-	-	-	-
Dívida Mobiliária	-	-	-	-	-	-
Outras Dívidas	-	-	-	-	-	-
<b>SUBTOTAL COM REFINANCIAMENTO (XIV) = (XII+XIII)</b>	<b>9.502.409,00</b>	<b>11.982.871,00</b>	<b>11.488.337,82</b>	<b>10.844.494,22</b>	<b>9.915.107,09</b>	<b>494.533,18</b>
REPASSES CONCEDIDOS (XV)	-	-	-	-	-	-
SUPERÁVIT (XVI)	-	-	-	-	-	-
<b>TOTAL (XVII) = (XIV + XV + XVI)</b>	<b>9.502.409,00</b>	<b>11.982.871,00</b>	<b>11.488.337,82</b>	<b>10.844.494,22</b>	<b>9.915.107,09</b>	<b>494.533,18</b>
RESERVA DO RPPS	-	-	-	-	-	-

BALANÇO ORÇAMENTÁRIO  
25910 - HOSPITAL DISTRITAL EVANDRO AYRES DE MOURA  
EXERCÍCIO: 2021 PERÍODO (ATÉ MÊS): DEZEMBRO

RESTOS A PAGAR NÃO PROCESSADOS						
EXECUÇÃO DE RESTOS A PAGAR NÃO PROCESSADOS	INSCRITOS		LIQUIDADOS (c)	PAGOS (d)	CANCELADOS (e)	SALDO A PAGAR (f) = (a + b - d - e)
	EM EXERCÍCIOS ANTERIORES (a)	EM 31 DE DEZEMBRO DO EXERCÍCIO ANTERIOR (b)				
<b>DESPESAS CORRENTES</b>	<b>15.458,00</b>	<b>219.255,08</b>	<b>201.554,42</b>	<b>201.554,42</b>	-	<b>33.158,66</b>
Pessoal e Encargos Sociais	-	-	-	-	-	-
Juros e Encargos da Dívida	-	-	-	-	-	-
Outras Despesas Correntes	15.458,00	219.255,08	201.554,42	201.554,42	-	33.158,66
<b>DESPESAS DE CAPITAL</b>	-	-	-	-	-	-
Investimentos	-	-	-	-	-	-
Inversões Financeiras	-	-	-	-	-	-
Amortização da Dívida	-	-	-	-	-	-
<b>TOTAL</b>	<b>15.458,00</b>	<b>219.255,08</b>	<b>201.554,42</b>	<b>201.554,42</b>	-	<b>33.158,66</b>

RESTOS A PAGAR PROCESSADOS					
EXECUÇÃO DE RESTOS A PAGAR PROCESSADOS	INSCRITOS		PAGOS (c)	CANCELADOS (d)	SALDO A PAGAR (e) = (a + b - c - d)
	EM EXERCÍCIOS ANTERIORES (a)	EM 31 DE DEZEMBRO DO EXERCÍCIO ANTERIOR (b)			
<b>DESPESAS CORRENTES</b>	<b>1.358,00</b>	<b>139.273,92</b>	<b>139.273,92</b>	-	<b>1.358,00</b>
Pessoal e Encargos Sociais	-	-	-	-	-
Juros e Encargos da Dívida	-	-	-	-	-
Outras Despesas Correntes	1.358,00	139.273,92	139.273,92	-	1.358,00
<b>DESPESAS DE CAPITAL</b>	-	-	-	-	-
Investimentos	-	-	-	-	-
Inversões Financeiras	-	-	-	-	-
Amortização da Dívida	-	-	-	-	-
<b>TOTAL</b>	<b>1.358,00</b>	<b>139.273,92</b>	<b>139.273,92</b>	-	<b>1.358,00</b>

**BALANÇO FINANCEIRO**  
**25910 - HOSPITAL DISTRITAL EVANDRO AYRES DE MOURA**  
**EXERCÍCIO: 2021 SITUAÇÃO: EMPENHADO PERÍODO (ATÉ MÊS): DEZEMBRO**

<b>INGRESSOS</b>	<b>Exercício Atual</b>	<b>Exercício Anterior</b>
<b>Receita Orçamentária (I)</b>	<b>13.608,67</b>	<b>6.043,77</b>
Ordinária	-	-
Vinculada	13.608,67	6.043,77
Recursos Vinculados à Educação	-	-
Recursos Vinculados à Saúde	13.568,26	6.035,88
Recursos Vinculados à Previdência Social - RPPS	-	-
Recursos Vinculados à Previdência Social - RGPS	-	-
Recursos Vinculados à Assistência Social	-	-
Outras Destinações de Recursos	40,41	7,89
Outras Transferências de Convênio ou Contratos de Repasse	-	-
Contribuição para o Custeio do Serviço de Iluminação Pública - COSIP	-	-
Recursos Vinculados ao Trânsito	-	-
Recursos de Operações de Crédito	-	-
Recursos de Alienação de Bens	40,41	7,89
Outros Recursos	-	-
<b>Transferências Financeiras Recebidas (II)</b>	<b>10.090.303,24</b>	<b>11.536.338,13</b>
Transferências Recebidas para a Execução Orçamentária	10.090.303,24	11.536.338,13
Transferências Financeiras Recebidas Independentes de Execução Orçamentária	-	-
Transferências Recebidas para Aportes de recursos para o RPPS	-	-
Transferências Recebidas para Aportes de recursos para o RGPS	-	-
<b>Recebimentos Extraorçamentários (III)</b>	<b>1.635.109,59</b>	<b>426.030,10</b>
Inscrição de Restos a Pagar Não Processados	643.843,60	219.255,08
Inscrição de Restos a Pagar Processados	929.387,13	139.273,92
Depósitos Restituíveis e Valores Vinculados	61.878,86	67.501,10
Outros Recebimentos Extra Orçamentários	-	-
<b>Saldo do Exercício Anterior (IV)</b>	<b>178.465,54</b>	<b>28.805,28</b>
Caixa e Equivalentes de Caixa	178.465,54	28.805,28
Depósitos Restituíveis e Valores Vinculados	-	-
<b>TOTAL (V) = (I+II+III+IV)</b>	<b>11.917.487,04</b>	<b>11.997.217,28</b>

**BALANÇO FINANCEIRO**  
**25910 - HOSPITAL DISTRITAL EVANDRO AYRES DE MOURA**  
**EXERCÍCIO: 2021 SITUAÇÃO: EMPENHADO PERÍODO (ATÉ MÊS): DEZEMBRO**

<b>DISPÊNDIOS</b>	<b>Exercício Atual</b>	<b>Exercício Anterior</b>
<b>Despesa Orçamentária (VI)</b>	<b>11.488.337,82</b>	<b>10.243.372,73</b>
Ordinária	-	-
Vinculada	11.488.337,82	10.243.372,73
Recursos Destinados à Educação	-	-
Recursos Destinados à Saúde	11.488.337,82	10.243.372,73
Recursos Destinados à Previdência Social - RPPS	-	-
Recursos Destinados à Previdência Social - RGPS	-	-
Recursos Destinados à Assistência Social	-	-
Outras Destinações de Recursos	-	-
Outras Transferências de Convênio ou Contratos de Repasse	-	-
Contribuição para o Custeio do Serviço de Iluminação Pública - COSIP	-	-
Recursos Vinculados ao Trânsito	-	-
Recursos de Operações de Crédito	-	-
Recursos de Alienação de Bens	-	-
Outros Recursos	-	-
<b>Transferências Financeiras Concedidas (VII)</b>	-	-
Transferências Concedidas para a Execução Orçamentária	-	-
Transferências Financeiras Concedidas Independentes de Execução Orçamentária	-	-
Transferências Concedidas para Aportes de recursos para o RPPS	-	-
Transferências Concedidas para Aportes de recursos para o RGPS	-	-
<b>Pagamentos Extra Orçamentários (VIII)</b>	<b>402.707,20</b>	<b>1.575.379,01</b>
Pagamentos de Restos a Pagar Não Processados	201.554,42	438.904,47
Pagamentos de Restos a Pagar Processados	139.273,92	1.068.973,44
Depósitos Restituíveis e Valores Vinculados	61.878,86	67.501,10
Outros Pagamentos Extra Orçamentários	-	-
<b>Saldo para o Exercício Seguinte (IX)</b>	<b>26.442,02</b>	<b>178.465,54</b>
Caixa e Equivalentes de Caixa	26.442,02	178.465,54
Depósitos Restituíveis e Valores Vinculados	-	-
<b>TOTAL (X) = (VI+VII+VIII+IX)</b>	<b>11.917.487,04</b>	<b>11.997.217,28</b>



BALANÇO PATRIMONIAL  
25910 - HOSPITAL DISTRITAL EVANDRO AYRES DE MOURA

EXERCÍCIO: 2021

PERÍODO(MÊS): DEZEMBRO

ATIVO	Exercício Atual	Exercício Anterior
<b>ATIVO CIRCULANTE</b>	<b>2.409.569,87</b>	<b>11.673.793,78</b>
Caixa e Equivalentes de Caixa	26.442,02	178.465,54
Créditos a Curto Prazo	-	-
Investimentos e Aplicações Temporárias a CP	-	-
Estoques	2.383.127,85	11.495.328,24
Ativo Não Circulante Mantido para a Venda	-	-
VPD Pagas Antecipadamente	-	-
<b>ATIVO NÃO CIRCULANTE</b>	<b>8.160.096,29</b>	<b>6.528.325,77</b>
Realizável a Longo Prazo	-	-
Investimentos	-	-
Imobilizado	8.160.096,29	6.528.325,77
Intangível	-	-
Diferido	-	-
<b>TOTAL DO ATIVO</b>	<b>10.569.666,16</b>	<b>18.202.119,55</b>

PASSIVO E PATRIMÔNIO LÍQUIDO	Exercício Atual	Exercício Anterior
<b>PASSIVO CIRCULANTE</b>	<b>946.483,13</b>	<b>156.089,92</b>
Obrigações Trabalhistas, Previdenciárias e Assistenciais a Pagar a Curto Prazo	-	-
Empréstimos e Financiamentos a Curto Prazo	-	-
Fornecedores e Contas a Pagar a Curto Prazo	946.483,13	156.089,92
Obrigações Fiscais a Curto Prazo	-	-
Obrigações de Repartição a Outros Entes	-	-
Provisões a Curto Prazo	-	-
Demais Obrigações a Curto Prazo	-	-
<b>PASSIVO NÃO CIRCULANTE</b>	<b>-</b>	<b>-</b>
Obrigações Trabalhistas, Previdenciárias e Assistenciais a Pagar a Longo Prazo	-	-
Empréstimos e Financiamentos a Longo Prazo	-	-
Fornecedores e Contas a Pagar a Longo Prazo	-	-
Obrigações Fiscais a Longo Prazo	-	-
Provisões a Longo Prazo	-	-
Demais Obrigações a Longo Prazo	-	-
<b>TOTAL DO PASSIVO</b>	<b>946.483,13</b>	<b>156.089,92</b>
<b>PATRIMÔNIO LÍQUIDO</b>	<b>Exercício Atual</b>	<b>Exercício Anterior</b>
Resultados Acumulados	9.623.183,03	18.046.029,63
Resultado do Exercício	- 8.422.846,60	16.540.894,71
Resultado de Exercícios Anteriores	18.046.029,63	1.631.730,62
Ajustes de Exercícios Anteriores	-	126.595,70
<b>TOTAL DO PATRIMÔNIO LÍQUIDO</b>	<b>9.623.183,03</b>	<b>18.046.029,63</b>
<b>TOTAL DO PASSIVO E PATRIMÔNIO LÍQUIDO</b>	<b>10.569.666,16</b>	<b>18.202.119,55</b>

BALANÇO PATRIMONIAL  
25910 - HOSPITAL DISTRITAL EVANDRO AYRES DE MOURA

EXERCÍCIO: 2021

PERÍODO(MÊS): DEZEMBRO

QUADRO DOS ATIVOS E PASSIVOS FINANCEIROS E PERMANENTES (LEI 4.320/64)

EXERCÍCIO: 2021	PERÍODO(MÊS): DEZEMBRO	
ATIVO (I)	Exercício Atual	Exercício Anterior
ATIVO FINANCEIRO	26.442,02	178.465,54
ATIVO PERMANENTE	10.543.224,14	18.023.654,01
<b>TOTAL DO ATIVO</b>	<b>10.569.666,16</b>	<b>18.202.119,55</b>
PASSIVO (II)	Exercício Atual	Exercício Anterior
PASSIVO FINANCEIRO	1.607.747,39	375.345,00
PASSIVO PERMANENTE	-	-
<b>TOTAL DO PASSIVO</b>	<b>1.607.747,39</b>	<b>375.345,00</b>
<b>SALDO PATRIMONIAL</b>	<b>8.961.918,77</b>	<b>17.826.774,55</b>

QUADRO DAS CONTAS DE COMPENSAÇÃO (LEI 4.320/64)

EXERCÍCIO: 2021	PERÍODO(MÊS): DEZEMBRO	
ATOS POTENCIAIS ATIVOS	Exercício Atual	Exercício Anterior
Garantias e Contragarantias Recebidas	-	-
Direitos Conveniados e Outros Instrumentos Congêneres	-	-
Direitos Contratuais	-	-
Outros Atos Potenciais Ativos	-	-
<b>TOTAL DOS ATOS POTENCIAIS ATIVOS</b>	<b>-</b>	<b>-</b>
ATOS POTENCIAIS PASSIVOS	Exercício Atual	Exercício Anterior
Garantias e Contragarantias Concedidas	-	-
Obrigações Conveniadas e Outros Instrumentos Congêneres	-	-
Obrigações Contratuais	41.357.931,93	26.090.184,02
Outros Atos Potenciais Passivos	-	-
<b>TOTAL DOS ATOS POTENCIAIS PASSIVOS</b>	<b>41.357.931,93</b>	<b>26.090.184,02</b>

BALANÇO PATRIMONIAL  
25910 - HOSPITAL DISTRITAL EVANDRO AYRES DE MOURA

EXERCÍCIO: 2021

PERÍODO(MÊS): DEZEMBRO

QUADRO DO SUPERÁVIT / DÉFICIT FINANCEIRO (LEI 4.320/64)

EXERCÍCIO: 2021

PERÍODO(MÊS): DEZEMBRO

DESTINAÇÃO DE RECURSOS	Exercício Atual	Exercício Anterior
Recursos Ordinários	-	-
Receitas de Impostos e de Transferência de Impostos - Educação	-	-
Transferências do FUNDEB 60%	-	-
Transferências do FUNDEB 40%	-	-
Transferência de Recursos do Fundo Nacional do Desenvolvimento da Educação - FNDE	-	-
Transferências de Convênios - Educação	-	-
Outros Recursos Destinados à Educação	-	-
Receitas de Impostos e de Transferência de Impostos - Saúde	-	-
Transferência de Recursos do Sistema Único de Saúde - SUS	- 1.537.303,94	- 198.486,40
Transferências de Convênios - Saúde	-	-
Outros Recursos Destinados à Saúde	- 45.648,78	-
Transferência de Recursos do Fundo Nacional de Assistência Social - FNAS	-	-
Transferências de Convênios - Assistência Social	-	-
Outros Recursos Destinados à Assistência Social	-	-
Recursos destinados ao RPPS - Plano Previdenciário	-	-
Recursos destinados ao RPPS - Plano Financeiro	-	-
Recursos destinados ao RGPS	-	-
Recursos próprios dos consórcios	-	-
Recursos de Operações de Crédito	-	-
Recursos de Alienação de Bens/Ativos	1.647,35	1.606,94
Outras Destinações Vinculadas de Recursos	-	-
<b>Total</b>	<b>- 1.581.305,37</b>	<b>- 196.879,46</b>

DEMONSTRAÇÃO DAS VARIAÇÕES PATRIMONIAIS  
25910 - HOSPITAL DISTRITAL EVANDRO AYRES DE MOURA

EXERCÍCIO: 2021

PERÍODO (ATÉ MÊS): DEZEMBRO

<b>A. QUADRO PRINCIPAL</b>	<b>Exercício Atual</b>	<b>Exercício Anterior</b>
<b>VARIAÇÕES PATRIMONIAIS AUMENTATIVAS (I)</b>	<b>14.146.947,82</b>	<b>42.107.702,96</b>
IMPOSTOS, TAXAS E CONTRIBUIÇÕES DE MELHORIA	-	-
CONTRIBUIÇÕES	-	-
EXPLORAÇÃO E VENDA DE BENS, SERVIÇOS E DIREITOS	10.720,00	5.340,00
VARIAÇÕES PATRIMONIAIS AUMENTATIVAS FINANCEIRAS	2.888,67	703,77
TRANSFERÊNCIAS E DELEGAÇÕES RECEBIDAS	12.688.488,81	16.764.204,48
VALORIZAÇÃO E GANHOS COM ATIVOS E DESINCORPORAÇÃO DE PASSIVOS	1.444.850,34	25.337.454,71
OUTRAS VARIAÇÕES PATRIMONIAIS AUMENTATIVAS	-	-
<b>VARIAÇÕES PATRIMONIAIS DIMINUTIVAS (II)</b>	<b>22.569.794,42</b>	<b>25.566.808,25</b>
PESSOAL E ENCARGOS	-	-
BENEFÍCIOS PREVIDENCIÁRIOS E ASSISTENCIAIS	-	-
USO DE BENS, SERVIÇOS E CONSUMO DE CAPITAL FIXO	22.079.678,40	24.837.105,34
VARIAÇÕES PATRIMONIAIS DIMINUTIVAS FINANCEIRAS	-	-
TRANSFERÊNCIAS E DELEGAÇÕES CONCEDIDAS	464.481,82	317.411,13
DESVALORIZAÇÃO E PERDA DE ATIVOS E INCORPORAÇÃO DE PASSIVOS	25.634,20	292.612,24
TRIBUTÁRIAS	-	-
CUSTO DAS MERCADORIAS E DOS PRODUTOS VENDIDOS, E DOS SERVIÇOS PRESTADOS	-	-
OUTRAS VARIAÇÕES PATRIMONIAIS DIMINUTIVAS	-	119.679,54
<b>RESULTADO PATRIMONIAL DO PERÍODO (I-II)</b>	<b>- 8.422.846,60</b>	<b>16.540.894,71</b>

DEMONSTRAÇÃO DO FLUXO DE CAIXA  
25910 - HOSPITAL DISTRITAL EVANDRO AYRES DE MOURA

EXERCÍCIO: 2021

PERÍODO (ATÉ MÊS): DEZEMBRO

<b>A. QUADRO PRINCIPAL</b>	<b>EXERCÍCIO ATUAL</b>	<b>EXERCÍCIO ANTERIOR</b>
<b>FLUXOS DE CAIXA DAS ATIVIDADES OPERACIONAIS (I)</b>	- 152.023,52	928.185,76
<b>INGRESSOS</b>	10.165.790,77	11.609.883,00
Impostos, Taxas e Contribuições de Melhoria	-	-
Receita de Contribuições	-	-
Receita Patrimonial	10.720,00	5.340,00
Receita Agropecuária	-	-
Receita Industrial	-	-
Receita de Serviços	-	-
Remuneração das Disponibilidades	2.888,67	703,77
Transferências Recebidas	-	-
Outras Receitas/Ingressos Operacionais	10.152.182,10	11.603.839,23
Outras Receitas Derivadas e Originárias	-	-
Depósitos Terceiros Passivos - Recebidos	-	-
Recebimentos de Consignações	61.878,86	67.501,10
Transferências Financeiras Recebidas	10.090.303,24	11.536.338,13
Outros Recebimentos Extraorçamentários	-	-
<b>DESEMBOLSOS</b>	10.317.814,29	10.681.697,24
Pessoal e Demais Despesas	10.255.935,43	10.614.196,14
Juros e Encargos da Dívida	-	-
Transferências Concedidas	-	-
Outros Desembolsos Operacionais	61.878,86	67.501,10
Depósitos Terceiros Passivos - Devolução	-	-
Pagamentos de Consignações	61.878,86	67.501,10
Transferências Financeiras Concedidas	-	-
Outros Pagamentos Extra Orçamentários	-	-
<b>FLUXOS DE CAIXA DAS ATIVIDADES DE INVESTIMENTO (II)</b>	- -	778.525,50
<b>INGRESSOS</b>	-	-
Alienações de Bens	-	-
Amortização de Empréstimos e Financiamentos Concedidos	-	-
Outros Ingressos de Investimentos	-	-
<b>DESEMBOLSOS</b>	-	778.525,50
Aquisição de Ativo não Circulante	-	778.525,50
Concessão de Empréstimos e Financiamentos	-	-
Outros Desembolsos de Investimentos	-	-

DEMONSTRAÇÃO DO FLUXO DE CAIXA  
25910 - HOSPITAL DISTRITAL EVANDRO AYRES DE MOURA

EXERCÍCIO: 2021

PERÍODO (ATÉ MÊS): DEZEMBRO

<b>FLUXOS DE CAIXA DAS ATIVIDADES DE FINANCIAMENTO (III)</b>	-	-
<b>INGRESSOS</b>	-	-
Operações de Crédito	-	-
Integralização do Capital Social de Empresas Dependentes	-	-
Outros Ingressos de Financiamentos	-	-
<b>DESEMBOLSOS</b>	-	-
Amortização/Refinanciamento da Dívida	-	-
Outros desembolsos de financiamento	-	-
<b>GERAÇÃO LÍQUIDA DE CAIXA E EQUIVALENTE DE CAIXA (I+II+III)</b>	-	152.023,52
<b>CAIXA E EQUIVALENTE DE CAIXA INICIAL</b>		178.465,54
<b>CAIXA E EQUIVALENTE DE CAIXA FINAL</b>		26.442,02
		149.660,26
		28.805,28
		178.465,54
<b>B. QUADRO DE TRANSFERÊNCIAS RECEBIDAS E CONCEDIDAS</b>	<b>EXERCÍCIO ATUAL</b>	<b>EXERCÍCIO ANTERIOR</b>
Intergovernamentais	-	-
da União	-	-
de Estados e Distrito Federal	-	-
de Municípios	-	-
Intragovernamentais	-	-
Outras Transferências Recebidas	-	-
<b>Total das Transferências Recebidas</b>	-	-
Intergovernamentais	-	-
a União	-	-
a Estados e ao Distrito Federal	-	-
a Municípios	-	-
a Consórcios Públicos	-	-
Intragovernamentais	-	-
Outras Transferências Concedidas	-	-
<b>Total das Transferências Concedidas</b>	-	-

DEMONSTRAÇÃO DO FLUXO DE CAIXA  
25910 - HOSPITAL DISTRITAL EVANDRO AYRES DE MOURA

EXERCÍCIO: 2021

PERÍODO (ATÉ MÊS): DEZEMBRO

C. QUADRO DE DESEMBOLSOS DE PESSOAL E DEMAIS DESPESAS POR FUNÇÃO	EXERCÍCIO ATUAL	EXERCÍCIO ANTERIOR
Legislativa	-	-
Judiciária	-	-
Essencial à Justiça	-	-
Administração	-	-
Defesa Nacional	-	-
Segurança Pública	-	-
Relações Exteriores	-	-
Assistência Social	-	-
Previdência Social	-	-
Saúde	10.255.935,43	10.614.196,14
Trabalho	-	-
Educação	-	-
Cultura	-	-
Direitos da Cidadania	-	-
Urbanismo	-	-
Habitação	-	-
Saneamento	-	-
Gestão Ambiental	-	-
Ciência e Tecnologia	-	-
Agricultura	-	-
Organização Agrária	-	-
Indústria	-	-
Comércio e Serviços	-	-
Comunicações	-	-
Energia	-	-
Transporte	-	-
Desporto e Lazer	-	-
Encargos Especiais	-	-
<b>Total dos Desembolsos de Pessoal e Demais Despesas por Função</b>	<b>10.255.935,43</b>	<b>10.614.196,14</b>
D. QUADRO DE JUROS E ENCARGOS DA DÍVIDA	EXERCÍCIO ATUAL	EXERCÍCIO ANTERIOR
Juros e Correção Monetária da Dívida Interna	-	-
Juros e Correção Monetária da Dívida Externa	-	-
Outros Encargos da Dívida	-	-
<b>Total dos Juros e Encargos da Dívida</b>	<b>-</b>	<b>-</b>

PREFEITURA MUNICIPAL DE FORTALEZA  
DEMONSTRATIVO DA DÍVIDA FLUTUANTE - ANEXO 17 DA LEI 4.320  
25910 - HOSPITAL DISTRITAL EVANDRO AYRES DE MOURA

EXERCÍCIO: 2021 PERÍODO (ATÉ MÊS): DEZEMBRO

DESCRIÇÃO	SALDO ANTERIOR	MOVIMENTAÇÃO DO EXERCÍCIO			SALDO PARA O EXERCÍCIO SEGUINTE
		INSCRIÇÃO / REC. EXTRA ORÇAMENTÁRIA	BAIXA / DESPESA EXTRA ORÇAMENTÁRIA	PRESCRIÇÃO / CANCELAMENTO	
RESTOS A PAGAR	375.345,00	1.573.230,73	340.828,34	-	1.607.747,39
DEPÓSITOS E CAUÇÕES	-	-	-	-	-
CONSIGNAÇÕES	-	61.878,86	61.878,86	-	-
INSS	-	-	-	-	-
ISS	-	27.601,55	27.601,55	-	-
IRRF	-	34.277,31	34.277,31	-	-
IPM	-	-	-	-	-
OUTRAS CONSIGNAÇÕES	-	-	-	-	-
<b>TOTAL</b>	<b>375.345,00</b>	<b>1.635.109,59</b>	<b>402.707,20</b>	<b>-</b>	<b>1.607.747,39</b>





**Fortaleza**  
PREFEITURA

UNIDADE 25911

HOSPITAL DISTRITAL MARIA JOSE  
BARROSO DE OLIVEIRA

## PREFEITURA MUNICIPAL DE FORTALEZA

## DEMONSTRATIVO DA RECEITA E DESPESA SEGUNDO AS CATERGORIAS ECONOMICAS - ANEXO 01 DA LEI 4.320/64

## 25911 - HOSPITAL DISTRITAL MARIA JOSE BARROSO DE OLIVEIRA

EXERCÍCIO: 2021 PERÍODO (ATÉ MÊS): DEZEMBRO

RECEITAS		DESPESAS	
<b>RECEITAS CORRENTES</b>	<b>24.525,13</b>	<b>DESPESAS CORRENTES</b>	<b>9.111.816,76</b>
Impostos, Taxas, Contribuições de Melhoria	-	Pessoal e Encargos Sociais	-
Receita de Contribuições	-	Juros e Encargos da Dívida	-
Receita Patrimonial	24.525,13	Outras Despesas Correntes	9.111.816,76
Receita Agropecuária	-		
Receita Industrial	-		
Receita de Serviços	-		
Transferências Correntes	-		
Outras Receitas Correntes	-		
Dedução para Formação do FUNDEB	-		
<b>SUPERÁVIT CORRENTE</b>	<b>-</b>	<b>DÉFICIT CORRENTE</b>	<b>9.087.291,63</b>
<b>RECEITAS DE CAPITAL</b>	<b>-</b>	<b>DESPESAS DE CAPITAL</b>	<b>-</b>
Operações de Crédito	-	Investimento	-
Alienação de Bens	-	Inversões Financeira	-
Amortizações de Empréstimos	-	Amortização da Dívida	-
Transferências de Capital	-		
Outras Receitas de Capital	-		
<b>REPASSE RECEBIDO</b>	<b>8.419.893,13</b>	<b>REPASSE CONCEDIDO</b>	<b>-</b>
<b>TOTAL DA RECEITA</b>	<b>8.444.418,26</b>	<b>TOTAL DA DESPESA</b>	<b>9.111.816,76</b>
<b>DÉFICIT</b>	<b>667.398,50</b>	<b>SUPERÁVIT</b>	<b>-</b>
<b>TOTAL</b>	<b>9.111.816,76</b>	<b>TOTAL</b>	<b>9.111.816,76</b>

## RESUMO

RECEITAS		DESPESAS	
RECEITAS CORRENTES	24.525,13	DESPESAS CORRENTES	9.111.816,76
RECEITAS DE CAPITAL	-	DESPESAS DE CAPITAL	-
REPASSE RECEBIDO	8.419.893,13	REPASSE CONCEDIDO	-
DÉFICIT	667.398,50	SUPERÁVIT	-
<b>TOTAL</b>	<b>9.111.816,76</b>	<b>TOTAL</b>	<b>9.111.816,76</b>

PREFEITURA MUNICIPAL DE FORTALEZA  
ORÇAMENTO GERAL  
25911 - HOSPITAL DISTRITAL MARIA JOSE BARROSO DE OLIVEIRA

EXERCÍCIO DE 2021

ANEXO 2

CÓDIGO	ESPECIFICAÇÃO	NATUREZA DA DESPESA		CATEGORIA / GRUPO
		ELEMENTO	MODALIDADE	
300000	DESPESAS CORRENTES			9.111.816,76
330000	OUTRAS DESPESAS CORRENTES			9.111.816,76
339000	APLICACOES DIRETAS		9.111.816,76	
339030	MATERIAL DE CONSUMO	5.664.671,62		
339039	OUTROS SERVICOS DE TERCEIROS - PESSOA JURIDICA	3.447.145,14		
339040	SERVICOS DE TECNOLOGIA DA INFORMACAO E COMUNICACAO - PESSOA JURIDICA			
339092	DESPESAS DE EXERCICIOS ANTERIORES			
339093	INDENIZACOES E RESTITUICOES			
400000	DESPESAS DE CAPITAL			
440000	INVESTIMENTOS			
449000	APLICACOES DIRETAS			
449040	SERVICOS DE TECNOLOGIA DA INFORMACAO E COMUNICACAO - PESSOA JURIDICA			
449052	EQUIPAMENTOS E MATERIAL PERMANENTE			
	<b>TOTAL</b>			<b>9.111.816,76</b>



PREFEITURA MUNICIPAL DE FORTALEZA  
RECEITA SEGUNDO AS CATEGORIAS ECONÔMICAS - ANEXO 2 DA LEI 4.320/64  
25911 - HOSPITAL DISTRITAL MARIA JOSE BARROSO DE OLIVEIRA

Exercício 2021

Cód. Receita	Desc. Receita	Desdobramento	Origem	Categoria Econômica
1000000000	RECEITAS CORRENTES			24.525,13
1300000000	RECEITA PATRIMONIAL		24.525,13	
1310000000	EXPLORACAO DO PATRIMONIO IMOBILIARIO DO ESTADO	22.154,00		
1310020000	CONCESSAO, PERMISSAO, AUTORIZACAO OU CESSAO DO DIREITO DE USO DE BENS IMOVEIS PUBLICOS	22.154,00		
1310021000	CONCESSAO, PERMISSAO, AUTORIZACAO OU CESSAO DO DIREITO DE USO DE BENS IMOVEIS PUBLICOS	22.154,00		
1310021100	CONCESSAO, PERMISSAO, AUTORIZACAO OU CESSAO DO DIREITO DE USO DE BENS IMOVEIS PUBLICOS - PRINCIPAL	22.154,00		
1320000000	VALORES MOBILIARIOS	2.371,13		
1321000000	JUROS E CORRECOES MONETARIAS	2.371,13		
1321001000	REMUNERACAO DE DEPOSITOS BANCARIOS	2.371,13		
1321001100	REMUNERACAO DE DEPOSITOS BANCARIOS - PRINCIPAL	2.371,13		
<b>TOTAL</b>				<b>24.525,13</b>



PREFEITURA MUNICIPAL DE FORTALEZA

ORÇAMENTO GERAL

25911 - HOSPITAL DISTRITAL MARIA JOSE BARROSO DE OLIVEIRA

EXERCÍCIO DE 2021

ANEXO 6

CÓDIGO	ESPECIFICAÇÃO	OPERAÇÃO ESPECIAL	PROGRAMA DE TRABALHO		TOTAL
			PROJETO	ATIVIDADE	
10.000.0000.0000.0000	SAUDE			9.111.816,76	9.111.816,76
10.302.0000.0000.0000	ASSISTENCIA HOSPITALAR E AMBULATORIAL			9.111.816,76	9.111.816,76
10.302.0123.0000.0000	ATENCAO ESPECIALIZADA A SAUDE			9.111.816,76	9.111.816,76
10.302.0123.1796.0000	AQUISICAO DE EQUIPAMENTOS, MOBILIARIOS E VEICULOS				
10.302.0123.1796.0059	AQUISICAO DE EQUIPAMENTOS, MOBILIARIOS E VEICULOS				
10.302.0123.2621.0000	MANUTENCAO DA REDE DE HOSPITAIS DO MUNICIPIO			9.111.816,76	9.111.816,76
10.302.0123.2621.0004	MANUTENCAO DA REDE DE HOSPITAIS DO MUNICIPIO			9.111.816,76	9.111.816,76
	<b>TOTAL</b>			<b>9.111.816,76</b>	<b>9.111.816,76</b>



PREFEITURA MUNICIPAL DE FORTALEZA

ORÇAMENTO GERAL

25911 - HOSPITAL DISTRITAL MARIA JOSE BARROSO DE OLIVEIRA

EXERCÍCIO DE 2021

ANEXO 7

CÓDIGO	ESPECIFICAÇÃO	OPERAÇÃO ESPECIAL	PROGRAMA DE TRABALHO		TOTAL
			PROJETO	ATIVIDADE	
10.000.0000.0000.0000	SAUDE			9.111.816,76	9.111.816,76
10.302.0000.0000.0000	ASSISTENCIA HOSPITALAR E AMBULATORIAL			9.111.816,76	9.111.816,76
10.302.0123.0000.0000	ATENCAO ESPECIALIZADA A SAUDE			9.111.816,76	9.111.816,76
10.302.0123.1796.0000	AQUISICAO DE EQUIPAMENTOS, MOBILIARIOS E VEICULOS				
10.302.0123.1796.0059	AQUISICAO DE EQUIPAMENTOS, MOBILIARIOS E VEICULOS				
10.302.0123.2621.0000	MANUTENCAO DA REDE DE HOSPITAIS DO MUNICIPIO			9.111.816,76	9.111.816,76
10.302.0123.2621.0004	MANUTENCAO DA REDE DE HOSPITAIS DO MUNICIPIO			9.111.816,76	9.111.816,76
	<b>TOTAL</b>			<b>9.111.816,76</b>	<b>9.111.816,76</b>

PREFEITURA MUNICIPAL DE FORTALEZA

ORÇAMENTO GERAL

25911 - HOSPITAL DISTRITAL MARIA JOSE BARROSO DE OLIVEIRA

CÓDIGO	ESPECIFICAÇÃO	EXERCÍCIO DE 2021		ANEXO 8 TOTAL
		ORDINÁRIO	PROGRAMA DE TRABALHO VINCULADO	
10.000.0000.0000.0000	SAUDE		9.111.816,76	9.111.816,76
10.302.0000.0000.0000	ASSISTENCIA HOSPITALAR E AMBULATORIAL		9.111.816,76	9.111.816,76
10.302.0123.0000.0000	ATENCAO ESPECIALIZADA A SAUDE		9.111.816,76	9.111.816,76
10.302.0123.1796.0000	AQUISICAO DE EQUIPAMENTOS, MOBILIARIOS E VEICULOS			
10.302.0123.1796.0059	AQUISICAO DE EQUIPAMENTOS, MOBILIARIOS E VEICULOS			
10.302.0123.2621.0000	MANUTENCAO DA REDE DE HOSPITAIS DO MUNICIPIO		9.111.816,76	9.111.816,76
10.302.0123.2621.0004	MANUTENCAO DA REDE DE HOSPITAIS DO MUNICIPIO		9.111.816,76	9.111.816,76
	<b>TOTAL</b>		<b>9.111.816,76</b>	<b>9.111.816,76</b>

PREFEITURA MUNICIPAL DE FORTALEZA  
25911 - HOSPITAL DISTRITAL MARIA JOSE BARROSO DE OLIVEIRA  
ORÇAMENTO GERAL  
DEMONSTRATIVO DAS DESPESAS POR ÓRGÃO E FUNÇÃO

EXERCÍCIO DE 2021

ANEXO 9

	LEGISLATIVA	JUDICIARIA	ESSENCIAL A JUSTICA	ADMINISTRACAO
HOSPITAL DISTRITAL MARIA JOSE BARROSO DE OLIVEIRA	-	-	-	-
	SEGURANCA PUBLICA	ASSISTENCIA SOCIAL	PREVIDENCIA SOCIAL	SAUDE
HOSPITAL DISTRITAL MARIA JOSE BARROSO DE OLIVEIRA	-	-	-	9.111.816,76
	TRABALHO	EDUCACAO	CULTURA	DIREITOS DA CIDADANIA
HOSPITAL DISTRITAL MARIA JOSE BARROSO DE OLIVEIRA	-	-	-	-
	URBANISMO	HABITACAO	SANEAMENTO	GESTAO AMBIENTAL
HOSPITAL DISTRITAL MARIA JOSE BARROSO DE OLIVEIRA	-	-	-	-
	CIENCIA E TECNOLOGIA	AGRICULTURA	COMERCIO E SERVICOS	COMUNICACOES
HOSPITAL DISTRITAL MARIA JOSE BARROSO DE OLIVEIRA	-	-	-	-
	ENERGIA	DESPORTO E LAZER	ENCARGOS ESPECIAIS	RESERVA DE CONTINGENCIA
HOSPITAL DISTRITAL MARIA JOSE BARROSO DE OLIVEIRA	-	-	-	-
<b>TOTAL</b>				<b>9.111.816,76</b>



PREFEITURA MUNICIPAL DE FORTALEZA  
DEMONSTRATIVO DA RECEITA ORÇADA COM A ARRECADADA - ANEXO 10 DA LEI 4.320/64  
25911 - HOSPITAL DISTRITAL MARIA JOSE BARROSO DE OLIVEIRA

Exercício 2021

Código da Receita	Descrição da Receita	Previsão	Arrecadado	Diferença	
				Para Mais	Para Menos
1000000000	RECEITAS CORRENTES	427.398,00	24.525,13		402.872,87
1300000000	RECEITA PATRIMONIAL	427.398,00	24.525,13		402.872,87
1310000000	EXPLORACAO DO PATRIMONIO IMOBILIARIO DO ESTADO	66.667,00	22.154,00		44.513,00
1310020000	CONCESSAO, PERMISSAO, AUTORIZACAO OU CESSAO DO DIREITO DE USO DE BENS IMOVEIS PUBLICOS	66.667,00	22.154,00		44.513,00
1310021000	CONCESSAO, PERMISSAO, AUTORIZACAO OU CESSAO DO DIREITO DE USO DE BENS IMOVEIS PUBLICOS	66.667,00	22.154,00		44.513,00
1310021100	CONCESSAO, PERMISSAO, AUTORIZACAO OU CESSAO DO DIREITO DE USO DE BENS IMOVEIS PUBLICOS - PRINCIPAL	66.667,00	22.154,00		44.513,00
1320000000	VALORES MOBILIARIOS	360.731,00	2.371,13		358.359,87
1321000000	JUROS E CORRECOES MONETARIAS	360.731,00	2.371,13		358.359,87
1321001000	REMUNERACAO DE DEPOSITOS BANCARIOS	360.731,00	2.371,13		358.359,87
1321001100	REMUNERACAO DE DEPOSITOS BANCARIOS - PRINCIPAL	360.731,00	2.371,13		358.359,87
<b>Total:</b>		<b>427.398,00</b>	<b>24.525,13</b>	<b>-</b>	<b>402.872,87</b>

PREFEITURA MUNICIPAL DE FORTALEZA

ORÇAMENTO GERAL

25911 - HOSPITAL DISTRITAL MARIA JOSE BARROSO DE OLIVEIRA

EXERCÍCIO DE 2021

ANEXO 11

CÓDIGO	ESPECIFICAÇÃO	NATUREZA DA DESPESA		TOTAL	REALIZADA EMPENHADA NO ANO	DIFERENÇA SALDO A EMPENHAR
		CRÉDITOS ORÇAMENTÁRIOS E SUPLEMENTARES	CRÉDITOS ESPECIAIS E EXTRAORDINÁRIOS			
3.0.0.0.00	DESPESAS CORRENTES	9.380.620,00		9.380.620,00	9.111.816,76	268.803,24
3.3.0.0.00	OUTRAS DESPESAS CORRENTES	9.380.620,00		9.380.620,00	9.111.816,76	268.803,24
4.0.0.0.00	DESPESAS DE CAPITAL	26.000,00		26.000,00		26.000,00
4.4.0.0.00	INVESTIMENTOS	26.000,00		26.000,00		26.000,00
	<b>TOTAL</b>	<b>9.406.620,00</b>		<b>9.406.620,00</b>	<b>9.111.816,76</b>	<b>294.803,24</b>

**BALANÇO ORÇAMENTÁRIO**  
**25911 - HOSPITAL DISTRITAL MARIA JOSE BARROSO DE OLIVEIRA**  
**EXERCÍCIO: 2021 PERÍODO (ATÉ MÊS): DEZEMBRO**

RECEITAS ORÇAMENTÁRIAS	PREVISÃO INICIAL (a)	PREVISÃO ATUALIZADA (b)	RECEITAS REALIZADAS (c)	SALDO (d) = (c-b)
<b>RECEITAS CORRENTES (I)</b>	<b>427.398,00</b>	<b>427.398,00</b>	<b>24.525,13</b>	<b>- 402.872,87</b>
Impostos, Taxas e Contribuições de Melhoria	-	-	-	-
Receita de Contribuições	-	-	-	-
Receita Patrimonial	427.398,00	427.398,00	24.525,13	- 402.872,87
Receita Agropecuária	-	-	-	-
Receita Industrial	-	-	-	-
Receita de Serviços	-	-	-	-
Transferências Correntes	-	-	-	-
Outras Receitas Correntes	-	-	-	-
<b>RECEITAS DE CAPITAL (II)</b>	-	-	-	-
Operações de Crédito	-	-	-	-
Alienação de Bens	-	-	-	-
Amortização de Empréstimos	-	-	-	-
Transferências de Capital	-	-	-	-
Outras Receitas de Capital	-	-	-	-
<b>SUBTOTAL DAS RECEITAS (III) = (I + II)</b>	<b>427.398,00</b>	<b>427.398,00</b>	<b>24.525,13</b>	<b>- 402.872,87</b>
<b>OPERAÇÕES DE CRÉDITO / REFINANCIAMENTO (IV)</b>	-	-	-	-
Operações de Crédito Internas	-	-	-	-
Mobiliária	-	-	-	-
Contratual	-	-	-	-
Operações de Crédito Externas	-	-	-	-
Mobiliária	-	-	-	-
Contratual	-	-	-	-
<b>SUBTOTAL COM REFINANCIAMENTO (V) = (III + IV)</b>	<b>427.398,00</b>	<b>427.398,00</b>	<b>24.525,13</b>	<b>- 402.872,87</b>
<b>REPASSES RECEBIDOS (VI)</b>	<b>6.769.098,00</b>	<b>8.979.222,00</b>	<b>8.419.893,13</b>	<b>- 559.328,87</b>
<b>DÉFICIT (VII)</b>	-	-	<b>667.398,50</b>	<b>667.398,50</b>
<b>TOTAL (VIII) = (V + VI + VII)</b>	<b>7.196.496,00</b>	<b>9.406.620,00</b>	<b>9.111.816,76</b>	<b>- 294.803,24</b>
<b>SALDOS DE EXERCÍCIOS ANTERIORES (UTILIZADOS PARA CRÉDITOS ADICIONAIS)</b>	-	-	-	-
Recursos Arrecadados em Exercícios Anteriores	-	-	-	-
Superávit Financeiro	-	-	-	-
Reabertura de Créditos Adicionais	-	-	-	-

BALANÇO ORÇAMENTÁRIO  
 25911 - HOSPITAL DISTRITAL MARIA JOSE BARROSO DE OLIVEIRA  
 EXERCÍCIO: 2021 PERÍODO (ATÉ MÊS): DEZEMBRO

DESPESAS ORÇAMENTÁRIAS	DOTAÇÃO INICIAL (e)	DOTAÇÃO ATUALIZADA (f)	DESPESAS EMPENHADAS (g)	DESPESAS LIQUIDADAS (h)	DESPESAS PAGAS (i)	SALDO DA DOTAÇÃO (j) = (f-g)
<b>DESPESAS CORRENTES (IX)</b>	<b>7.116.496,00</b>	<b>9.380.620,00</b>	<b>9.111.816,76</b>	<b>8.384.375,20</b>	<b>7.887.645,70</b>	<b>268.803,24</b>
Pessoal e Encargos Sociais	-	-	-	-	-	-
Juros e Encargos da Dívida	-	-	-	-	-	-
Outras Despesas Correntes	7.116.496,00	9.380.620,00	9.111.816,76	8.384.375,20	7.887.645,70	268.803,24
<b>DESPESAS DE CAPITAL (X)</b>	<b>80.000,00</b>	<b>26.000,00</b>	-	-	-	<b>26.000,00</b>
Investimentos	80.000,00	26.000,00	-	-	-	26.000,00
Inversões Financeiras	-	-	-	-	-	-
Amortização da Dívida	-	-	-	-	-	-
<b>RESERVA DE CONTINGÊNCIA (XI)</b>	-	-	-	-	-	-
<b>SUBTOTAL DAS DESPESAS (XII) = (IX+X+XI)</b>	<b>7.196.496,00</b>	<b>9.406.620,00</b>	<b>9.111.816,76</b>	<b>8.384.375,20</b>	<b>7.887.645,70</b>	<b>294.803,24</b>
<b>AMORTIZAÇÃO DA DÍVIDA / REFINANCIAMENTO (XIII)</b>	-	-	-	-	-	-
Amortização da Dívida Interna	-	-	-	-	-	-
Dívida Mobiliária	-	-	-	-	-	-
Outras Dívidas	-	-	-	-	-	-
Amortização da Dívida Externa	-	-	-	-	-	-
Dívida Mobiliária	-	-	-	-	-	-
Outras Dívidas	-	-	-	-	-	-
<b>SUBTOTAL COM REFINANCIAMENTO (XIV) = (XII+XIII)</b>	<b>7.196.496,00</b>	<b>9.406.620,00</b>	<b>9.111.816,76</b>	<b>8.384.375,20</b>	<b>7.887.645,70</b>	<b>294.803,24</b>
<b>REPASSES CONCEDIDOS (XV)</b>	-	-	-	-	-	-
<b>SUPERÁVIT (XVI)</b>	-	-	-	-	-	-
<b>TOTAL (XVII) = (XIV + XV + XVI)</b>	<b>7.196.496,00</b>	<b>9.406.620,00</b>	<b>9.111.816,76</b>	<b>8.384.375,20</b>	<b>7.887.645,70</b>	<b>294.803,24</b>
<b>RESERVA DO RPPS</b>	-	-	-	-	-	-

BALANÇO ORÇAMENTÁRIO  
25911 - HOSPITAL DISTRITAL MARIA JOSE BARROSO DE OLIVEIRA  
EXERCÍCIO: 2021 PERÍODO (ATÉ MÊS): DEZEMBRO

RESTOS A PAGAR NÃO PROCESSADOS

EXECUÇÃO DE RESTOS A PAGAR NÃO PROCESSADOS	INSCRITOS		LIQUIDADOS (c)	PAGOS (d)	CANCELADOS (e)	SALDO A PAGAR (f) = (a + b - d - e)
	EM EXERCÍCIOS ANTERIORES (a)	EM 31 DE DEZEMBRO DO EXERCÍCIO ANTERIOR (b)				
<b>DESPESAS CORRENTES</b>	-	<b>370.834,53</b>	<b>319.027,68</b>	<b>319.027,68</b>	<b>51.806,85</b>	-
Pessoal e Encargos Sociais	-	-	-	-	-	-
Juros e Encargos da Dívida	-	-	-	-	-	-
Outras Despesas Correntes	-	370.834,53	319.027,68	319.027,68	51.806,85	-
<b>DESPESAS DE CAPITAL</b>	-	<b>191.666,66</b>	<b>191.666,66</b>	<b>191.666,66</b>	-	-
Investimentos	-	191.666,66	191.666,66	191.666,66	-	-
Inversões Financeiras	-	-	-	-	-	-
Amortização da Dívida	-	-	-	-	-	-
<b>TOTAL</b>	-	<b>562.501,19</b>	<b>510.694,34</b>	<b>510.694,34</b>	<b>51.806,85</b>	<b>0,00</b>

RESTOS A PAGAR PROCESSADOS

EXECUÇÃO DE RESTOS A PAGAR PROCESSADOS	INSCRITOS		PAGOS (c)	CANCELADOS (d)	SALDO A PAGAR (e) = (a + b - c - d)
	EM EXERCÍCIOS ANTERIORES (a)	EM 31 DE DEZEMBRO DO EXERCÍCIO ANTERIOR (b)			
<b>DESPESAS CORRENTES</b>	-	<b>352.715,26</b>	<b>352.715,26</b>	-	-
Pessoal e Encargos Sociais	-	-	-	-	-
Juros e Encargos da Dívida	-	-	-	-	-
Outras Despesas Correntes	-	352.715,26	352.715,26	-	-
<b>DESPESAS DE CAPITAL</b>	-	-	-	-	-
Investimentos	-	-	-	-	-
Inversões Financeiras	-	-	-	-	-
Amortização da Dívida	-	-	-	-	-
<b>TOTAL</b>	-	<b>352.715,26</b>	<b>352.715,26</b>	-	-

**BALANÇO FINANCEIRO**
**25911 - HOSPITAL DISTRITAL MARIA JOSE BARROSO DE OLIVEIRA**
**EXERCÍCIO: 2021 SITUAÇÃO: EMPENHADO PERÍODO (ATÉ MÊS): DEZEMBRO**

INGRESSOS	Exercício Atual	Exercício Anterior
<b>Receita Orçamentária (I)</b>	<b>24.525,13</b>	<b>14.626,24</b>
Ordinária	-	-
Vinculada	24.525,13	14.626,24
Recursos Vinculados à Educação	-	-
Recursos Vinculados à Saúde	24.514,97	14.624,26
Recursos Vinculados à Previdência Social - RPPS	-	-
Recursos Vinculados à Previdência Social - RGPS	-	-
Recursos Vinculados à Assistência Social	-	-
Outras Destinações de Recursos	10,16	1,98
Outras Transferências de Convênio ou Contratos de Repasse	-	-
Contribuição para o Custeio do Serviço de Iluminação Pública - COSIP	-	-
Recursos Vinculados ao Trânsito	-	-
Recursos de Operações de Crédito	-	-
Recursos de Alienação de Bens	10,16	1,98
Outros Recursos	-	-
<b>Transferências Financeiras Recebidas (II)</b>	<b>8.419.893,13</b>	<b>7.987.475,33</b>
Transferências Recebidas para a Execução Orçamentária	8.419.893,13	7.987.475,33
Transferências Financeiras Recebidas Independentes de Execução Orçamentária	-	-
Transferências Recebidas para Aportes de recursos para o RPPS	-	-
Transferências Recebidas para Aportes de recursos para o RGPS	-	-
<b>Recebimentos Extraorçamentários (III)</b>	<b>1.270.112,09</b>	<b>963.872,76</b>
Inscrição de Restos a Pagar Não Processados	727.441,56	562.501,19
Inscrição de Restos a Pagar Processados	496.729,50	352.715,26
Depósitos Restituíveis e Valores Vinculados	45.941,03	48.656,31
Outros Recebimentos Extra Orçamentários	-	-
<b>Saldo do Exercício Anterior (IV)</b>	<b>380.743,26</b>	<b>65.294,04</b>
Caixa e Equivalentes de Caixa	380.743,26	65.294,04
Depósitos Restituíveis e Valores Vinculados	-	-
<b>TOTAL (V) = (I+II+III+IV)</b>	<b>10.095.273,61</b>	<b>9.031.268,37</b>

## BALANÇO FINANCEIRO

25911 - HOSPITAL DISTRITAL MARIA JOSE BARROSO DE OLIVEIRA

EXERCÍCIO: 2021 SITUAÇÃO: EMPENHADO PERÍODO (ATÉ MÊS): DEZEMBRO

DISPÊNDIOS	Exercício Atual	Exercício Anterior
<b>Despesa Orçamentária (VI)</b>	<b>9.111.816,76</b>	<b>7.839.590,89</b>
Ordinária	-	-
Vinculada	9.111.816,76	7.839.590,89
Recursos Destinados à Educação	-	-
Recursos Destinados à Saúde	9.111.816,76	7.839.590,89
Recursos Destinados à Previdência Social - RPPS	-	-
Recursos Destinados à Previdência Social - RGPS	-	-
Recursos Destinados à Assistência Social	-	-
Outras Destinações de Recursos	-	-
Outras Transferências de Convênio ou Contratos de Repasse	-	-
Contribuição para o Custeio do Serviço de Iluminação Pública - COSIP	-	-
Recursos Vinculados ao Trânsito	-	-
Recursos de Operações de Crédito	-	-
Recursos de Alienação de Bens	-	-
Outros Recursos	-	-
<b>Transferências Financeiras Concedidas (VII)</b>	-	-
Transferências Concedidas para a Execução Orçamentária	-	-
Transferências Financeiras Concedidas Independentes de Execução Orçamentária	-	-
Transferências Concedidas para Aportes de recursos para o RPPS	-	-
Transferências Concedidas para Aportes de recursos para o RGPS	-	-
<b>Pagamentos Extra Orçamentários (VIII)</b>	<b>909.350,63</b>	<b>810.934,22</b>
Pagamentos de Restos a Pagar Não Processados	510.694,34	374.861,41
Pagamentos de Restos a Pagar Processados	352.715,26	387.416,50
Depósitos Restituíveis e Valores Vinculados	45.941,03	48.656,31
Outros Pagamentos Extra Orçamentários	-	-
<b>Saldo para o Exercício Seguinte (IX)</b>	<b>74.106,22</b>	<b>380.743,26</b>
Caixa e Equivalentes de Caixa	74.106,22	380.743,26
Depósitos Restituíveis e Valores Vinculados	-	-
<b>TOTAL (X) = (VI+VII+VIII+IX)</b>	<b>10.095.273,61</b>	<b>9.031.268,37</b>

EXERCÍCIO: 2021

PERÍODO(MÊS): DEZEMBRO

ATIVO	Exercício Atual	Exercício Anterior
<b>ATIVO CIRCULANTE</b>	<b>790.687,00</b>	<b>1.098.601,63</b>
Caixa e Equivalentes de Caixa	74.106,22	380.743,26
Créditos a Curto Prazo	-	-
Investimentos e Aplicações Temporárias a CP	-	-
Estoques	716.580,78	717.858,37
Ativo Não Circulante Mantido para a Venda	-	-
VPD Pagas Antecipadamente	-	-
<b>ATIVO NÃO CIRCULANTE</b>	<b>8.567.694,07</b>	<b>6.739.082,50</b>
Realizável a Longo Prazo	-	-
Investimentos	-	-
Imobilizado	8.567.694,07	6.739.082,50
Intangível	-	-
Diferido	-	-
<b>TOTAL DO ATIVO</b>	<b>9.358.381,07</b>	<b>7.837.684,13</b>

PASSIVO E PATRIMÔNIO LÍQUIDO	Exercício Atual	Exercício Anterior
<b>PASSIVO CIRCULANTE</b>	<b>638.501,55</b>	<b>352.715,26</b>
Obrigações Trabalhistas, Previdenciárias e Assistenciais a Pagar a Curto Prazo	-	-
Empréstimos e Financiamentos a Curto Prazo	-	-
Fornecedores e Contas a Pagar a Curto Prazo	638.501,55	352.715,26
Obrigações Fiscais a Curto Prazo	-	-
Obrigações de Repartição a Outros Entes	-	-
Provisões a Curto Prazo	-	-
Demais Obrigações a Curto Prazo	-	-
<b>PASSIVO NÃO CIRCULANTE</b>	<b>-</b>	<b>-</b>
Obrigações Trabalhistas, Previdenciárias e Assistenciais a Pagar a Longo Prazo	-	-
Empréstimos e Financiamentos a Longo Prazo	-	-
Fornecedores e Contas a Pagar a Longo Prazo	-	-
Obrigações Fiscais a Longo Prazo	-	-
Provisões a Longo Prazo	-	-
Demais Obrigações a Longo Prazo	-	-
<b>TOTAL DO PASSIVO</b>	<b>638.501,55</b>	<b>352.715,26</b>
<b>PATRIMÔNIO LÍQUIDO</b>	<b>Exercício Atual</b>	<b>Exercício Anterior</b>
Resultados Acumulados	8.719.879,52	7.484.968,87
Resultado do Exercício	1.234.910,65	6.612.489,79
Resultado de Exercícios Anteriores	7.484.968,87	1.091.684,10
Ajustes de Exercícios Anteriores	-	(219.205,02)
<b>TOTAL DO PATRIMÔNIO LÍQUIDO</b>	<b>8.719.879,52</b>	<b>7.484.968,87</b>
<b>TOTAL DO PASSIVO E PATRIMÔNIO LÍQUIDO</b>	<b>9.358.381,07</b>	<b>7.837.684,13</b>



EXERCÍCIO: 2021

PERÍODO(MÊS): DEZEMBRO

QUADRO DOS ATIVOS E PASSIVOS FINANCEIROS E PERMANENTES (LEI 4.320/64)

EXERCÍCIO: 2021	PERÍODO(MÊS): DEZEMBRO	
ATIVO (I)	Exercício Atual	Exercício Anterior
ATIVO FINANCEIRO	74.106,22	380.743,26
ATIVO PERMANENTE	9.284.274,85	7.456.940,87
<b>TOTAL DO ATIVO</b>	<b>9.358.381,07</b>	<b>7.837.684,13</b>
PASSIVO (II)	Exercício Atual	Exercício Anterior
PASSIVO FINANCEIRO	1.224.171,06	915.216,45
PASSIVO PERMANENTE	-	-
<b>TOTAL DO PASSIVO</b>	<b>1.224.171,06</b>	<b>915.216,45</b>
<b>SALDO PATRIMONIAL</b>	<b>8.134.210,01</b>	<b>6.922.467,68</b>

QUADRO DAS CONTAS DE COMPENSAÇÃO (LEI 4.320/64)

EXERCÍCIO: 2021	PERÍODO(MÊS): DEZEMBRO	
ATOS POTENCIAIS ATIVOS	Exercício Atual	Exercício Anterior
Garantias e Contragarantias Recebidas	-	-
Direitos Conveniados e Outros Instrumentos Congêneres	-	-
Direitos Contratuais	-	-
Outros Atos Potenciais Ativos	-	-
<b>TOTAL DOS ATOS POTENCIAIS ATIVOS</b>	<b>-</b>	<b>-</b>
ATOS POTENCIAIS PASSIVOS	Exercício Atual	Exercício Anterior
Garantias e Contragarantias Concedidas	-	-
Obrigações Conveniadas e Outros Instrumentos Congêneres	-	-
Obrigações Contratuais	45.371.204,82	37.627.395,73
Outros Atos Potenciais Passivos	-	-
<b>TOTAL DOS ATOS POTENCIAIS PASSIVOS</b>	<b>45.371.204,82</b>	<b>37.627.395,73</b>

EXERCÍCIO: 2021

PERÍODO(MÊS): DEZEMBRO

QUADRO DO SUPERÁVIT / DÉFICIT FINANCEIRO (LEI 4.320/64)

EXERCÍCIO: 2021

PERÍODO(MÊS): DEZEMBRO

DESTINAÇÃO DE RECURSOS	Exercício Atual	Exercício Anterior
Recursos Ordinários	-	-
Receitas de Impostos e de Transferência de Impostos - Educação	-	-
Transferências do FUNDEB 60%	-	-
Transferências do FUNDEB 40%	-	-
Transferência de Recursos do Fundo Nacional do Desenvolvimento da Educação - FNDE	-	-
Transferências de Convênios - Educação	-	-
Outros Recursos Destinados à Educação	-	-
Receitas de Impostos e de Transferência de Impostos - Saúde	-	-
Transferência de Recursos do Sistema Único de Saúde - SUS	(1.150.723,43)	(555.899,31)
Transferências de Convênios - Saúde	-	-
Outros Recursos Destinados à Saúde	244,55	21.022,24
Transferência de Recursos do Fundo Nacional de Assistência Social - FNAS	-	-
Transferências de Convênios - Assistência Social	-	-
Outros Recursos Destinados à Assistência Social	-	-
Recursos destinados ao RPPS - Plano Previdenciário	-	-
Recursos destinados ao RPPS - Plano Financeiro	-	-
Recursos destinados ao RGPS	-	-
Recursos próprios dos consórcios	-	-
Recursos de Operações de Crédito	-	-
Recursos de Alienação de Bens/Ativos	414,04	403,88
Outras Destinações Vinculadas de Recursos	-	-
<b>Total</b>	<b>(1.150.064,84)</b>	<b>(534.473,19)</b>

DEMONSTRAÇÃO DAS VARIAÇÕES PATRIMONIAIS  
25911 - HOSPITAL DISTRITAL MARIA JOSE BARROSO DE OLIVEIRA

EXERCÍCIO: 2021

PERÍODO (ATÉ MÊS): DEZEMBRO

<b>A. QUADRO PRINCIPAL</b>	<b>Exercício Atual</b>	<b>Exercício Anterior</b>
<b>VARIAÇÕES PATRIMONIAIS AUMENTATIVAS (I)</b>	<b>12.018.210,02</b>	<b>16.794.412,99</b>
IMPOSTOS, TAXAS E CONTRIBUIÇÕES DE MELHORIA	-	-
CONTRIBUIÇÕES	-	-
EXPLORAÇÃO E VENDA DE BENS, SERVIÇOS E DIREITOS	22.154,00	14.098,00
VARIAÇÕES PATRIMONIAIS AUMENTATIVAS FINANCEIRAS	2.371,13	528,24
TRANSFERÊNCIAS E DELEGAÇÕES RECEBIDAS	11.065.120,03	14.838.969,88
VALORIZAÇÃO E GANHOS COM ATIVOS E DESINCORPORAÇÃO DE PASSIVOS	928.564,86	1.940.816,87
OUTRAS VARIAÇÕES PATRIMONIAIS AUMENTATIVAS	-	-
<b>VARIAÇÕES PATRIMONIAIS DIMINUTIVAS (II)</b>	<b>10.783.299,37</b>	<b>10.181.923,20</b>
PESSOAL E ENCARGOS	-	-
BENEFÍCIOS PREVIDENCIÁRIOS E ASSISTENCIAIS	-	-
USO DE BENS, SERVIÇOS E CONSUMO DE CAPITAL FIXO	10.227.330,11	8.926.233,81
VARIAÇÕES PATRIMONIAIS DIMINUTIVAS FINANCEIRAS	-	-
TRANSFERÊNCIAS E DELEGAÇÕES CONCEDIDAS	493.204,15	1.140.801,61
DESVALORIZAÇÃO E PERDA DE ATIVOS E INCORPORAÇÃO DE PASSIVOS	62.765,11	-
TRIBUTÁRIAS	-	-
CUSTO DAS MERCADORIAS E DOS PRODUTOS VENDIDOS, E DOS SERVIÇOS PRESTADOS	-	-
OUTRAS VARIAÇÕES PATRIMONIAIS DIMINUTIVAS	-	114.887,78
<b>RESULTADO PATRIMONIAL DO PERÍODO (I-II)</b>	<b>1.234.910,65</b>	<b>6.612.489,79</b>

DEMONSTRAÇÃO DO FLUXO DE CAIXA  
25911 - HOSPITAL DISTRITAL MARIA JOSE BARROSO DE OLIVEIRA

EXERCÍCIO: 2021

PERÍODO (ATÉ MÊS): DEZEMBRO

A. QUADRO PRINCIPAL	EXERCÍCIO ATUAL	EXERCÍCIO ANTERIOR
<b>FLUXOS DE CAIXA DAS ATIVIDADES OPERACIONAIS (I)</b>	- 114.970,38	622.692,06
<b>INGRESSOS</b>	8.490.359,29	8.050.757,88
Impostos, Taxas e Contribuições de Melhoria	-	-
Receita de Contribuições	-	-
Receita Patrimonial	22.154,00	14.098,00
Receita Agropecuária	-	-
Receita Industrial	-	-
Receita de Serviços	-	-
Remuneração das Disponibilidades	2.371,13	528,24
Transferências Recebidas	-	-
Outras Receitas/Ingressos Operacionais	8.465.834,16	8.036.131,64
Outras Receitas Derivadas e Originárias	-	-
Depósitos Terceiros Passivos - Recebidos	-	-
Recebimentos de Consignações	45.941,03	48.656,31
Transferências Financeiras Recebidas	8.419.893,13	7.987.475,33
Outros Recebimentos Extraorçamentários	-	-
<b>DESEMBOLSOS</b>	8.605.329,67	7.428.065,82
Pessoal e Demais Despesas	8.559.388,64	7.379.409,51
Juros e Encargos da Dívida	-	-
Transferências Concedidas	-	-
Outros Desembolsos Operacionais	45.941,03	48.656,31
Depósitos Terceiros Passivos - Devolução	-	-
Pagamentos de Consignações	45.941,03	48.656,31
Transferências Financeiras Concedidas	-	-
Outros Pagamentos Extra Orçamentários	-	-
<b>FLUXOS DE CAIXA DAS ATIVIDADES DE INVESTIMENTO (II)</b>	- 191.666,66	307.242,84
<b>INGRESSOS</b>	-	-
Alienações de Bens	-	-
Amortização de Empréstimos e Financiamentos Concedidos	-	-
Outros Ingressos de Investimentos	-	-
<b>DESEMBOLSOS</b>	191.666,66	307.242,84
Aquisição de Ativo não Circulante	191.666,66	307.242,84
Concessão de Empréstimos e Financiamentos	-	-
Outros Desembolsos de Investimentos	-	-

DEMONSTRAÇÃO DO FLUXO DE CAIXA  
25911 - HOSPITAL DISTRITAL MARIA JOSE BARROSO DE OLIVEIRA

EXERCÍCIO: 2021

PERÍODO (ATÉ MÊS): DEZEMBRO

<b>FLUXOS DE CAIXA DAS ATIVIDADES DE FINANCIAMENTO (III)</b>	-	-
<b>INGRESSOS</b>	-	-
Operações de Crédito	-	-
Integralização do Capital Social de Empresas Dependentes	-	-
Outros Ingressos de Financiamentos	-	-
<b>DESEMBOLSOS</b>	-	-
Amortização/Refinanciamento da Dívida	-	-
Outros desembolsos de financiamento	-	-
<b>GERAÇÃO LÍQUIDA DE CAIXA E EQUIVALENTE DE CAIXA (I+II+III)</b>	- 306.637,04	315.449,22
<b>CAIXA E EQUIVALENTE DE CAIXA INICIAL</b>	380.743,26	65.294,04
<b>CAIXA E EQUIVALENTE DE CAIXA FINAL</b>	74.106,22	380.743,26
<b>B. QUADRO DE TRANSFERÊNCIAS RECEBIDAS E CONCEDIDAS</b>	<b>EXERCÍCIO ATUAL</b>	<b>EXERCÍCIO ANTERIOR</b>
Intergovernamentais	-	-
da União	-	-
de Estados e Distrito Federal	-	-
de Municípios	-	-
Intragovernamentais	-	-
Outras Transferências Recebidas	-	-
<b>Total das Transferências Recebidas</b>	-	-
Intergovernamentais	-	-
a União	-	-
a Estados e ao Distrito Federal	-	-
a Municípios	-	-
a Consórcios Públicos	-	-
Intragovernamentais	-	-
Outras Transferências Concedidas	-	-
<b>Total das Transferências Concedidas</b>	-	-

DEMONSTRAÇÃO DO FLUXO DE CAIXA  
25911 - HOSPITAL DISTRITAL MARIA JOSE BARROSO DE OLIVEIRA

EXERCÍCIO: 2021

PERÍODO (ATÉ MÊS): DEZEMBRO

C. QUADRO DE DESEMBOLSOS DE PESSOAL E DEMAIS DESPESAS POR FUNÇÃO	EXERCÍCIO ATUAL	EXERCÍCIO ANTERIOR
Legislativa	-	-
Judiciária	-	-
Essencial à Justiça	-	-
Administração	-	-
Defesa Nacional	-	-
Segurança Pública	-	-
Relações Exteriores	-	-
Assistência Social	-	-
Previdência Social	-	-
Saúde	8.559.388,64	7.379.409,51
Trabalho	-	-
Educação	-	-
Cultura	-	-
Direitos da Cidadania	-	-
Urbanismo	-	-
Habitação	-	-
Saneamento	-	-
Gestão Ambiental	-	-
Ciência e Tecnologia	-	-
Agricultura	-	-
Organização Agrária	-	-
Indústria	-	-
Comércio e Serviços	-	-
Comunicações	-	-
Energia	-	-
Transporte	-	-
Desporto e Lazer	-	-
Encargos Especiais	-	-
<b>Total dos Desembolsos de Pessoal e Demais Despesas por Função</b>	<b>8.559.388,64</b>	<b>7.379.409,51</b>
D. QUADRO DE JUROS E ENCARGOS DA DÍVIDA	EXERCÍCIO ATUAL	EXERCÍCIO ANTERIOR
Juros e Correção Monetária da Dívida Interna	-	-
Juros e Correção Monetária da Dívida Externa	-	-
Outros Encargos da Dívida	-	-
<b>Total dos Juros e Encargos da Dívida</b>	<b>-</b>	<b>-</b>

PREFEITURA MUNICIPAL DE FORTALEZA  
DEMONSTRATIVO DA DÍVIDA FLUTUANTE - ANEXO 17 DA LEI 4.320  
25911 - HOSPITAL DISTRITAL MARIA JOSE BARROSO DE OLIVEIRA

EXERCÍCIO: 2021 PERÍODO (ATÉ MÊS): DEZEMBRO

DESCRIÇÃO	SALDO ANTERIOR	MOVIMENTAÇÃO DO EXERCÍCIO			SALDO PARA O EXERCÍCIO SEGUINTE
		INSCRIÇÃO / REC. EXTRA ORÇAMENTÁRIA	BAIXA / DESPESA EXTRA ORÇAMENTÁRIA	PRESCRIÇÃO / CANCELAMENTO	
RESTOS A PAGAR	915.216,45	1.224.171,06	863.409,60	51.806,85	1.224.171,06
DEPÓSITOS E CAUÇÕES	-	-	-	-	-
CONSIGNAÇÕES	-	45.941,03	45.941,03	-	-
INSS	-	-	-	-	-
ISS	-	21.025,46	21.025,46	-	-
IRRF	-	24.915,57	24.915,57	-	-
IPM	-	-	-	-	-
OUTRAS CONSIGNAÇÕES	-	-	-	-	-
<b>TOTAL</b>	<b>915.216,45</b>	<b>1.270.112,09</b>	<b>909.350,63</b>	<b>51.806,85</b>	<b>1.224.171,06</b>



**Fortaleza**  
PREFEITURA

**UNIDADE 25912**

**HOSPITAL INFANTIL DE FORTALEZA**

**DRA LUCIA DE FATIMA RIBEIRO**

**GUIMARAES SA**



PREFEITURA MUNICIPAL DE FORTALEZA  
DEMONSTRATIVO DA RECEITA E DESPESA SEGUNDO AS CATERGORIAS ECONOMICAS - ANEXO 01 DA LEI 4.320/64  
25912 - HOSPITAL INFANTIL DE FORTALEZA DRA. LUCIA DE FATIMA RIBEIRO GUIMARAES SA

EXERCÍCIO: 2021 PERÍODO (ATÉ MÊS): DEZEMBRO

RECEITAS		DESPESAS	
<b>RECEITAS CORRENTES</b>	-	<b>DESPESAS CORRENTES</b>	-
Impostos, Taxas, Contribuições de Melhoria	-	Pessoal e Encargos Sociais	-
Receita de Contribuições	-	Juros e Encargos da Dívida	-
Receita Patrimonial	-	Outras Despesas Correntes	-
Receita Agropecuária	-		
Receita Industrial	-		
Receita de Serviços	-		
Transferências Correntes	-		
Outras Receitas Correntes	-		
Dedução para Formação do FUNDEB	-		
<b>SUPERÁVIT CORRENTE</b>	-	<b>DÉFICIT CORRENTE</b>	-
<b>RECEITAS DE CAPITAL</b>	-	<b>DESPESAS DE CAPITAL</b>	-
Operações de Crédito	-	Investimento	-
Alienação de Bens	-	Inversões Financeira	-
Amortizações de Empréstimos	-	Amortização da Dívida	-
Transferências de Capital	-		
Outras Receitas de Capital	-		
<b>REPASSE RECEBIDO</b>	-	<b>REPASSE CONCEDIDO</b>	-
<b>TOTAL DA RECEITA</b>	-	<b>TOTAL DA DESPESA</b>	-
<b>DÉFICIT</b>	-	<b>SUPERÁVIT</b>	-
<b>TOTAL</b>	-	<b>TOTAL</b>	-

RESUMO

RECEITAS		DESPESAS	
RECEITAS CORRENTES	-	DESPESAS CORRENTES	-
RECEITAS DE CAPITAL	-	DESPESAS DE CAPITAL	-
REPASSE RECEBIDO	-	REPASSE CONCEDIDO	-
DÉFICIT	-	SUPERÁVIT	-
<b>TOTAL</b>	-	<b>TOTAL</b>	-

PREFEITURA MUNICIPAL DE FORTALEZA  
ORÇAMENTO GERAL  
25912 - HOSPITAL INFANTIL DE FORTALEZA DRA LUCIA DE FATIMA RIBEIRO GUIMARAES SA

EXERCÍCIO DE 2021

ANEXO 2

CÓDIGO	ESPECIFICAÇÃO
300000	DESPESAS CORRENTES
330000	OUTRAS DESPESAS CORRENTES
339000	APLICACOES DIRETAS
339030	MATERIAL DE CONSUMO
339039	OUTROS SERVICOS DE TERCEIROS - PESSOA JURIDICA
339040	SERVICOS DE TECNOLOGIA DA INFORMACAO E COMUNICACAO - PESSOA JURIDICA
339092	DESPESAS DE EXERCICIOS ANTERIORES
339093	INDENIZACOES E RESTITUICOES
400000	DESPESAS DE CAPITAL
440000	INVESTIMENTOS
449000	APLICACOES DIRETAS
449040	SERVICOS DE TECNOLOGIA DA INFORMACAO E COMUNICACAO - PESSOA JURIDICA
449052	EQUIPAMENTOS E MATERIAL PERMANENTE
	<b>TOTAL</b>

ELEMENTO	NATUREZA DA DESPESA		CATEGORIA / GRUPO
	MODALIDADE		

PREFEITURA MUNICIPAL DE FORTALEZA  
RECEITA SEGUNDO AS CATEGORIAS ECONÔMICAS - ANEXO 2 DA LEI 4.320/64  
25912 - HOSPITAL INFANTIL DE FORTALEZA DRA. LUCIA DE FATIMA RIBEIRO GUIMARAES SA

Exercício 2021

Cód. Receita	Desc. Receita	Desdobramento	Origem	Categoria Econômica
1000000000	RECEITAS CORRENTES			-
1300000000	RECEITA PATRIMONIAL			-
1310000000	EXPLORACAO DO PATRIMONIO IMOBILIARIO DO ESTADO			-
1310020000	CONCESSAO, PERMISSAO, AUTORIZACAO OU CESSAO DO DIREITO DE USO DE BENS IMOVEIS PUBLICOS			-
1310021000	CONCESSAO, PERMISSAO, AUTORIZACAO OU CESSAO DO DIREITO DE USO DE BENS IMOVEIS PUBLICOS			-
1310021100	CONCESSAO, PERMISSAO, AUTORIZACAO OU CESSAO DO DIREITO DE USO DE BENS IMOVEIS PUBLICOS - PRINCIPAL			-
1320000000	VALORES MOBILIARIOS			-
1321000000	JUROS E CORRECOES MONETARIAS			-
1321001000	REMUNERACAO DE DEPOSITOS BANCARIOS			-
1321001100	REMUNERACAO DE DEPOSITOS BANCARIOS - PRINCIPAL			-
<b>TOTAL</b>				-

PREFEITURA MUNICIPAL DE FORTALEZA

EXERCÍCIO DE 2021

ANEXO 6

ORÇAMENTO GERAL

25912 - HOSPITAL INFANTIL DE FORTALEZA DRA. LUCIA DE FATIMA RIBEIRO GUIMARAES SA

CÓDIGO	ESPECIFICAÇÃO	OPERAÇÃO ESPECIAL	PROGRAMA DE TRABALHO		TOTAL
			PROJETO	ATIVIDADE	
10.000.0000.0000.0000	SAUDE				
10.302.0000.0000.0000	ASSISTENCIA HOSPITALAR E AMBULATORIAL				
10.302.0123.0000.0000	ATENCAO ESPECIALIZADA A SAUDE				
10.302.0123.1796.0000	AQUISICAO DE EQUIPAMENTOS, MOBILIARIOS E VEICULOS				
10.302.0123.1796.0060	AQUISICAO DE EQUIPAMENTOS, MOBILIARIOS E VEICULOS				
10.302.0123.2621.0000	MANUTENCAO DA REDE DE HOSPITAIS DO MUNICIPIO				
10.302.0123.2621.0005	MANUTENCAO DA REDE DE HOSPITAIS DO MUNICIPIO				
<b>TOTAL</b>					

PREFEITURA MUNICIPAL DE FORTALEZA

EXERCÍCIO DE 2021

ANEXO 7

ORÇAMENTO GERAL

25912 - HOSPITAL INFANTIL DE FORTALEZA DRA. LUCIA DE FATIMA RIBEIRO GUIMARAES SA

CÓDIGO	ESPECIFICAÇÃO	OPERAÇÃO ESPECIAL	PROGRAMA DE TRABALHO		TOTAL
			PROJETO	ATIVIDADE	
10.000.0000.0000.0000	SAUDE				
10.302.0000.0000.0000	ASSISTENCIA HOSPITALAR E AMBULATORIAL				
10.302.0123.0000.0000	ATENCAO ESPECIALIZADA A SAUDE				
10.302.0123.1796.0000	AQUISICAO DE EQUIPAMENTOS, MOBILIARIOS E VEICULOS				
10.302.0123.1796.0060	AQUISICAO DE EQUIPAMENTOS, MOBILIARIOS E VEICULOS				
10.302.0123.2621.0000	MANUTENCAO DA REDE DE HOSPITAIS DO MUNICIPIO				
10.302.0123.2621.0005	MANUTENCAO DA REDE DE HOSPITAIS DO MUNICIPIO				
<b>TOTAL</b>					

PREFEITURA MUNICIPAL DE FORTALEZA

EXERCÍCIO DE 2021

ANEXO 8

ORÇAMENTO GERAL

25912 - HOSPITAL INFANTIL DE FORTALEZA DRA. LUCIA DE FATIMA RIBEIRO GUIMARAES SA  
CÓDIGO ESPECIFICAÇÃO

ORDINÁRIO PROGRAMA DE TRABALHO VINCULADO TOTAL

10.000.0000.0000.0000 SAUDE  
10.302.0000.0000.0000 ASSISTENCIA HOSPITALAR E AMBULATORIAL  
10.302.0123.0000.0000 ATENCAO ESPECIALIZADA A SAUDE  
10.302.0123.1796.0000 AQUISICAO DE EQUIPAMENTOS, MOBILIARIOS E VEICULOS  
10.302.0123.1796.0060 AQUISICAO DE EQUIPAMENTOS, MOBILIARIOS E VEICULOS  
10.302.0123.2621.0000 MANUTENCAO DA REDE DE HOSPITAIS DO MUNICIPIO  
10.302.0123.2621.0005 MANUTENCAO DA REDE DE HOSPITAIS DO MUNICIPIO

TOTAL

---

PREFEITURA MUNICIPAL DE FORTALEZA

25912 - HOSPITAL INFANTIL DE FORTALEZA DRA. LUCIA DE FATIMA RIBEIRO GUIMARAES SA

EXERCÍCIO DE 2021

ANEXO 9

ORÇAMENTO GERAL

DEMONSTRATIVO DAS DESPESAS POR ÓRGÃO E FUNÇÃO

	LEGISLATIVA	JUDICIARIA	ESSENCIAL A JUSTICA	ADMINISTRACAO
HOSPITAL INFANTIL DE FORTALEZA DRA. LUCIA DE FATIMA RIBEIRO GUIMARAES SA	-	-	-	-
	SEGURANCA PUBLICA	ASSISTENCIA SOCIAL	PREVIDENCIA SOCIAL	SAUDE
HOSPITAL INFANTIL DE FORTALEZA DRA. LUCIA DE FATIMA RIBEIRO GUIMARAES SA	-	-	-	-
	TRABALHO	EDUCACAO	CULTURA	DIREITOS DA CIDADANIA
HOSPITAL INFANTIL DE FORTALEZA DRA. LUCIA DE FATIMA RIBEIRO GUIMARAES SA	-	-	-	-
	URBANISMO	HABITACAO	SANEAMENTO	GESTAO AMBIENTAL
HOSPITAL INFANTIL DE FORTALEZA DRA. LUCIA DE FATIMA RIBEIRO GUIMARAES SA	-	-	-	-
	CIENCIA E TECNOLOGIA	AGRICULTURA	COMERCIO E SERVICOS	COMUNICACOES
HOSPITAL INFANTIL DE FORTALEZA DRA. LUCIA DE FATIMA RIBEIRO GUIMARAES SA	-	-	-	-
	ENERGIA	DESPORTO E LAZER	ENCARGOS ESPECIAIS	RESERVA DE CONTINGENCIA
HOSPITAL INFANTIL DE FORTALEZA DRA. LUCIA DE FATIMA RIBEIRO GUIMARAES SA	-	-	-	-
<b>TOTAL</b>				-

PREFEITURA MUNICIPAL DE FORTALEZA  
DEMONSTRATIVO DA RECEITA ORÇADA COM A ARRECADADA - ANEXO 10 DA LEI 4.320/64  
25912 - HOSPITAL INFANTIL DE FORTALEZA DRA. LUCIA DE FATIMA RIBEIRO GUIMARAES SA

Exercício 2021

Código da Receita	Descrição da Receita	Previsão	Arrecadado	Diferença	
				Para Mais	Para Menos
1000000000	RECEITAS CORRENTES	427.398,00	-		427.398,00
1300000000	RECEITA PATRIMONIAL	427.398,00	-		427.398,00
1310000000	EXPLORACAO DO PATRIMONIO IMOBILIARIO DO ESTADO	66.667,00	-		66.667,00
1310020000	CONCESSAO, PERMISSAO, AUTORIZACAO OU CESSAO DO DIREITO DE USO DE BENS IMOVEIS PUBLICOS	66.667,00	-		66.667,00
1310021000	CONCESSAO, PERMISSAO, AUTORIZACAO OU CESSAO DO DIREITO DE USO DE BENS IMOVEIS PUBLICOS	66.667,00	-		66.667,00
1310021100	CONCESSAO, PERMISSAO, AUTORIZACAO OU CESSAO DO DIREITO DE USO DE BENS IMOVEIS PUBLICOS - PRINCIPAL	66.667,00	-		66.667,00
1320000000	VALORES MOBILIARIOS	360.731,00	-		360.731,00
1321000000	JUROS E CORRECOES MONETARIAS	360.731,00	-		360.731,00
1321001000	REMUNERACAO DE DEPOSITOS BANCARIOS	360.731,00	-		360.731,00
1321001100	REMUNERACAO DE DEPOSITOS BANCARIOS - PRINCIPAL	360.731,00	-		360.731,00
<b>Total:</b>		<b>427.398,00</b>	-	-	<b>427.398,00</b>



PREFEITURA MUNICIPAL DE FORTALEZA

EXERCÍCIO DE 2021

ANEXO 11

ORÇAMENTO GERAL

25912 - HOSPITAL INFANTIL DE FORTALEZA DRA. LUCIA DE FATIMA RIBEIRO GUIMARAES SA

NATUREZA DA DESPESA

CÓDIGO	ESPECIFICAÇÃO	CRÉDITOS ORÇAMENTÁRIOS E SUPLEMENTARES	CRÉDITOS ESPECIAIS E EXTRAORDINÁRIOS	TOTAL	REALIZADA EMPENHADA NO ANO	DIFERENÇA SALDO A EMPENHAR
3.0.0.0.00	DESPESAS CORRENTES	51.000,00		51.000,00		51.000,00
3.3.0.0.00	OUTRAS DESPESAS CORRENTES	51.000,00		51.000,00		51.000,00
4.0.0.0.00	DESPESAS DE CAPITAL	13.000,00		13.000,00		13.000,00
4.4.0.0.00	INVESTIMENTOS	13.000,00		13.000,00		13.000,00
	<b>TOTAL</b>	<b>64.000,00</b>		<b>64.000,00</b>		<b>64.000,00</b>

BALANÇO ORÇAMENTÁRIO  
25912 - HOSPITAL INFANTIL DE FORTALEZA DRA LUCIA DE FATIMA RIBEIRO GUIMARAES SA  
EXERCÍCIO: 2021 PERÍODO (ATÉ MÊS): DEZEMBRO

RECEITAS ORÇAMENTÁRIAS	PREVISÃO INICIAL (a)	PREVISÃO ATUALIZADA (b)	RECEITAS REALIZADAS (c)	SALDO (d) = (c-b)
<b>RECEITAS CORRENTES (I)</b>	<b>427.398,00</b>	<b>427.398,00</b>	-	- 427.398,00
Impostos, Taxas e Contribuições de Melhoria	-	-	-	-
Receita de Contribuições	-	-	-	-
Receita Patrimonial	427.398,00	427.398,00	-	- 427.398,00
Receita Agropecuária	-	-	-	-
Receita Industrial	-	-	-	-
Receita de Serviços	-	-	-	-
Transferências Correntes	-	-	-	-
Outras Receitas Correntes	-	-	-	-
<b>RECEITAS DE CAPITAL (II)</b>	-	-	-	-
Operações de Crédito	-	-	-	-
Alienação de Bens	-	-	-	-
Amortização de Empréstimos	-	-	-	-
Transferências de Capital	-	-	-	-
Outras Receitas de Capital	-	-	-	-
<b>SUBTOTAL DAS RECEITAS (III) = (I + II)</b>	<b>427.398,00</b>	<b>427.398,00</b>	-	- 427.398,00
<b>OPERAÇÕES DE CRÉDITO / REFINANCIAMENTO (IV)</b>	-	-	-	-
Operações de Crédito Internas	-	-	-	-
Mobiliária	-	-	-	-
Contratual	-	-	-	-
Operações de Crédito Externas	-	-	-	-
Mobiliária	-	-	-	-
Contratual	-	-	-	-
<b>SUBTOTAL COM REFINANCIAMENTO (V) = (III + IV)</b>	<b>427.398,00</b>	<b>427.398,00</b>	-	- 427.398,00
<b>REPASSES RECEBIDOS (VI)</b>	<b>221.602,00</b>	-	-	-
<b>DÉFICIT (VII)</b>	-	-	-	-
<b>TOTAL (VIII) = (V + VI + VII)</b>	<b>649.000,00</b>	<b>427.398,00</b>	-	- 427.398,00
<b>SALDOS DE EXERCÍCIOS ANTERIORES (UTILIZADOS PARA CRÉDITOS ADICIONAIS)</b>	-	-	-	-
Recursos Arrecadados em Exercícios Anteriores	-	-	-	-
Superávit Financeiro	-	-	-	-
Reabertura de Créditos Adicionais	-	-	-	-

BALANÇO ORÇAMENTÁRIO  
25912 - HOSPITAL INFANTIL DE FORTALEZA DRA LUCIA DE FATIMA RIBEIRO GUIMARAES SA  
EXERCÍCIO: 2021 PERÍODO (ATÉ MÊS): DEZEMBRO

DESPESAS ORÇAMENTÁRIAS	DOTAÇÃO INICIAL (e)	DOTAÇÃO ATUALIZADA (f)	DESPESAS EMPENHADAS (g)	DESPESAS LIQUIDADAS (h)	DESPESAS PAGAS (i)	SALDO DA DOTAÇÃO (j) = (f-g)
<b>DESPESAS CORRENTES (IX)</b>	<b>584.000,00</b>	<b>51.000,00</b>	-	-	-	<b>51.000,00</b>
Pessoal e Encargos Sociais	-	-	-	-	-	-
Juros e Encargos da Dívida	-	-	-	-	-	-
Outras Despesas Correntes	584.000,00	51.000,00	-	-	-	51.000,00
<b>DESPESAS DE CAPITAL (X)</b>	<b>65.000,00</b>	<b>13.000,00</b>	-	-	-	<b>13.000,00</b>
Investimentos	65.000,00	13.000,00	-	-	-	13.000,00
Inversões Financeiras	-	-	-	-	-	-
Amortização da Dívida	-	-	-	-	-	-
<b>RESERVA DE CONTINGÊNCIA (XI)</b>	-	-	-	-	-	-
<b>SUBTOTAL DAS DESPESAS (XII) = (IX+X+XI)</b>	<b>649.000,00</b>	<b>64.000,00</b>	-	-	-	<b>64.000,00</b>
<b>AMORTIZAÇÃO DA DÍVIDA / REFINANCIAMENTO (XIII)</b>	-	-	-	-	-	-
Amortização da Dívida Interna	-	-	-	-	-	-
Dívida Mobiliária	-	-	-	-	-	-
Outras Dívidas	-	-	-	-	-	-
Amortização da Dívida Externa	-	-	-	-	-	-
Dívida Mobiliária	-	-	-	-	-	-
Outras Dívidas	-	-	-	-	-	-
<b>SUBTOTAL COM REFINANCIAMENTO (XIV) = (XII+XIII)</b>	<b>649.000,00</b>	<b>64.000,00</b>	-	-	-	<b>64.000,00</b>
<b>REPASSES CONCEDIDOS (XV)</b>	-	<b>363.398,00</b>	-	-	-	<b>363.398,00</b>
<b>SUPERÁVIT (XVI)</b>	-	-	-	-	-	-
<b>TOTAL (XVII) = (XIV + XV + XVI)</b>	<b>649.000,00</b>	<b>427.398,00</b>	-	-	-	<b>427.398,00</b>
<b>RESERVA DO RPPS</b>	-	-	-	-	-	-

BALANÇO ORÇAMENTÁRIO  
25912 - HOSPITAL INFANTIL DE FORTALEZA DRA LUCIA DE FATIMA RIBEIRO GUIMARAES SA  
EXERCÍCIO: 2021 PERÍODO (ATÉ MÊS): DEZEMBRO

RESTOS A PAGAR NÃO PROCESSADOS						
EXECUÇÃO DE RESTOS A PAGAR NÃO PROCESSADOS	INSCRITOS		LIQUIDADOS (c)	PAGOS (d)	CANCELADOS (e)	SALDO A PAGAR (f) = (a + b - d - e)
	EM EXERCÍCIOS ANTERIORES (a)	EM 31 DE DEZEMBRO DO EXERCÍCIO ANTERIOR (b)				
<b>DESPESAS CORRENTES</b>	-	-	-	-	-	-
Pessoal e Encargos Sociais	-	-	-	-	-	-
Juros e Encargos da Dívida	-	-	-	-	-	-
Outras Despesas Correntes	-	-	-	-	-	-
<b>DESPESAS DE CAPITAL</b>	-	-	-	-	-	-
Investimentos	-	-	-	-	-	-
Inversões Financeiras	-	-	-	-	-	-
Amortização da Dívida	-	-	-	-	-	-
<b>TOTAL</b>	-	-	-	-	-	-

RESTOS A PAGAR PROCESSADOS					
EXECUÇÃO DE RESTOS A PAGAR PROCESSADOS	INSCRITOS		PAGOS (c)	CANCELADOS (d)	SALDO A PAGAR (e) = (a + b - c - d)
	EM EXERCÍCIOS ANTERIORES (a)	EM 31 DE DEZEMBRO DO EXERCÍCIO ANTERIOR (b)			
<b>DESPESAS CORRENTES</b>	-	-	-	-	-
Pessoal e Encargos Sociais	-	-	-	-	-
Juros e Encargos da Dívida	-	-	-	-	-
Outras Despesas Correntes	-	-	-	-	-
<b>DESPESAS DE CAPITAL</b>	-	-	-	-	-
Investimentos	-	-	-	-	-
Inversões Financeiras	-	-	-	-	-
Amortização da Dívida	-	-	-	-	-
<b>TOTAL</b>	-	-	-	-	-

BALANÇO FINANCEIRO

25912 - HOSPITAL INFANTIL DE FORTALEZA DRA LUCIA DE FATIMA RIBEIRO GUIMARAES SA

EXERCÍCIO: 2021 SITUAÇÃO: EMPENHADO PERÍODO (ATÉ MÊS): DEZEMBRO

INGRESSOS	Exercício Atual	Exercício Anterior
<b>Receita Orçamentária (I)</b>	-	<b>445,96</b>
Ordinária	-	-
Vinculada	-	445,96
Recursos Vinculados à Educação	-	-
Recursos Vinculados à Saúde	-	445,96
Recursos Vinculados à Previdência Social - RPPS	-	-
Recursos Vinculados à Previdência Social - RGPS	-	-
Recursos Vinculados à Assistência Social	-	-
Outras Destinações de Recursos	-	-
Outras Transferências de Convênio ou Contratos de Repasse	-	-
Contribuição para o Custeio do Serviço de Iluminação Pública - COSIP	-	-
Recursos Vinculados ao Trânsito	-	-
Recursos de Operações de Crédito	-	-
Recursos de Alienação de Bens	-	-
Outros Recursos	-	-
<b>Transferências Financeiras Recebidas (II)</b>	-	<b>1.419.301,24</b>
Transferências Recebidas para a Execução Orçamentária	-	1.419.301,24
Transferências Financeiras Recebidas Independentes de Execução Orçamentária	-	-
Transferências Recebidas para Aportes de recursos para o RPPS	-	-
Transferências Recebidas para Aportes de recursos para o RGPS	-	-
<b>Recebimentos Extraorçamentários (III)</b>	-	<b>8.610,43</b>
Inscrição de Restos a Pagar Não Processados	-	-
Inscrição de Restos a Pagar Processados	-	-
Depósitos Restituíveis e Valores Vinculados	-	8.610,43
Outros Recebimentos Extra Orçamentários	-	-
<b>Saldo do Exercício Anterior (IV)</b>	-	<b>89.347,42</b>
Caixa e Equivalentes de Caixa	-	89.347,42
Depósitos Restituíveis e Valores Vinculados	-	-
<b>TOTAL (V) = (I+II+III+IV)</b>	-	<b>1.517.705,05</b>

BALANÇO FINANCEIRO

25912 - HOSPITAL INFANTIL DE FORTALEZA DRA LUCIA DE FATIMA RIBEIRO GUIMARAES SA

EXERCÍCIO: 2021 SITUAÇÃO: EMPENHADO PERÍODO (ATÉ MÊS): DEZEMBRO

DISPÊNDIOS	Exercício Atual	Exercício Anterior
<b>Despesa Orçamentária (VI)</b>	-	<b>1.210.641,93</b>
Ordinária	-	-
Vinculada	-	1.210.641,93
Recursos Destinados à Educação	-	-
Recursos Destinados à Saúde	-	1.210.641,93
Recursos Destinados à Previdência Social - RPPS	-	-
Recursos Destinados à Previdência Social - RGPS	-	-
Recursos Destinados à Assistência Social	-	-
Outras Destinações de Recursos	-	-
Outras Transferências de Convênio ou Contratos de Repasse	-	-
Contribuição para o Custeio do Serviço de Iluminação Pública - COSIP	-	-
Recursos Vinculados ao Trânsito	-	-
Recursos de Operações de Crédito	-	-
Recursos de Alienação de Bens	-	-
Outros Recursos	-	-
<b>Transferências Financeiras Concedidas (VII)</b>	-	<b>54.077,92</b>
Transferências Concedidas para a Execução Orçamentária	-	54.077,92
Transferências Financeiras Concedidas Independentes de Execução Orçamentária	-	-
Transferências Concedidas para Aportes de recursos para o RPPS	-	-
Transferências Concedidas para Aportes de recursos para o RGPS	-	-
<b>Pagamentos Extra Orçamentários (VIII)</b>	-	<b>252.985,20</b>
Pagamentos de Restos a Pagar Não Processados	-	16.830,87
Pagamentos de Restos a Pagar Processados	-	227.543,90
Depósitos Restituíveis e Valores Vinculados	-	8.610,43
Outros Pagamentos Extra Orçamentários	-	-
<b>Saldo para o Exercício Seguinte (IX)</b>	-	-
Caixa e Equivalentes de Caixa	-	-
Depósitos Restituíveis e Valores Vinculados	-	-
<b>TOTAL (X) = (VI+VII+VIII+IX)</b>	-	<b>1.517.705,05</b>

BALANÇO PATRIMONIAL

25912 - HOSPITAL INFANTIL DE FORTALEZA DRA LUCIA DE FATIMA RIBEIRO GUIMARAES SA

EXERCÍCIO: 2021

PERÍODO(MÊS): DEZEMBRO

ATIVO	Exercício Atual	Exercício Anterior
<b>ATIVO CIRCULANTE</b>	-	-
Caixa e Equivalentes de Caixa	-	-
Créditos a Curto Prazo	-	-
Investimentos e Aplicações Temporárias a CP	-	-
Estoques	-	-
Ativo Não Circulante Mantido para a Venda	-	-
VPD Pagas Antecipadamente	-	-
<b>ATIVO NÃO CIRCULANTE</b>	<b>981,61</b>	<b>75.332,61</b>
Realizável a Longo Prazo	-	-
Investimentos	-	-
Imobilizado	981,61	75.332,61
Intangível	-	-
Diferido	-	-
<b>TOTAL DO ATIVO</b>	<b>981,61</b>	<b>75.332,61</b>

PASSIVO E PATRIMÔNIO LÍQUIDO	Exercício Atual	Exercício Anterior
<b>PASSIVO CIRCULANTE</b>	-	-
Obrigações Trabalhistas, Previdenciárias e Assistenciais a Pagar a Curto Prazo	-	-
Empréstimos e Financiamentos a Curto Prazo	-	-
Fornecedores e Contas a Pagar a Curto Prazo	-	-
Obrigações Fiscais a Curto Prazo	-	-
Obrigações de Repartição a Outros Entes	-	-
Provisões a Curto Prazo	-	-
Demais Obrigações a Curto Prazo	-	-
<b>PASSIVO NÃO CIRCULANTE</b>	-	-
Obrigações Trabalhistas, Previdenciárias e Assistenciais a Pagar a Longo Prazo	-	-
Empréstimos e Financiamentos a Longo Prazo	-	-
Fornecedores e Contas a Pagar a Longo Prazo	-	-
Obrigações Fiscais a Longo Prazo	-	-
Provisões a Longo Prazo	-	-
Demais Obrigações a Longo Prazo	-	-
<b>TOTAL DO PASSIVO</b>	-	-
<b>PATRIMÔNIO LÍQUIDO</b>	<b>Exercício Atual</b>	<b>Exercício Anterior</b>
Resultados Acumulados	981,61	75.332,61
Resultado do Exercício	(74.351,00)	(236.927,56)
Resultado de Exercícios Anteriores	75.332,61	384.278,42
Ajustes de Exercícios Anteriores	-	(72.018,25)
<b>TOTAL DO PATRIMÔNIO LÍQUIDO</b>	<b>981,61</b>	<b>75.332,61</b>
<b>TOTAL DO PASSIVO E PATRIMÔNIO LÍQUIDO</b>	<b>981,61</b>	<b>75.332,61</b>

BALANÇO PATRIMONIAL

25912 - HOSPITAL INFANTIL DE FORTALEZA DRA LUCIA DE FATIMA RIBEIRO GUIMARAES SA

EXERCÍCIO: 2021

PERÍODO(MÊS): DEZEMBRO

QUADRO DOS ATIVOS E PASSIVOS FINANCEIROS E PERMANENTES (LEI 4.320/64)

EXERCÍCIO: 2021		PERÍODO(MÊS): DEZEMBRO	
ATIVO (I)	Exercício Atual	Exercício Anterior	
ATIVO FINANCEIRO	-	-	
ATIVO PERMANENTE	981,61	75.332,61	
<b>TOTAL DO ATIVO</b>	<b>981,61</b>	<b>75.332,61</b>	
PASSIVO (II)	Exercício Atual	Exercício Anterior	
PASSIVO FINANCEIRO	-	-	
PASSIVO PERMANENTE	-	-	
<b>TOTAL DO PASSIVO</b>	<b>-</b>	<b>-</b>	
<b>SALDO PATRIMONIAL</b>	<b>981,61</b>	<b>75.332,61</b>	

QUADRO DAS CONTAS DE COMPENSAÇÃO (LEI 4.320/64)

EXERCÍCIO: 2021		PERÍODO(MÊS): DEZEMBRO	
ATOS POTENCIAIS ATIVOS	Exercício Atual	Exercício Anterior	
Garantias e Contragarantias Recebidas	-	-	
Direitos Conveniados e Outros Instrumentos Congêneres	-	-	
Direitos Contratuais	-	-	
Outros Atos Potenciais Ativos	-	-	
<b>TOTAL DOS ATOS POTENCIAIS ATIVOS</b>	<b>-</b>	<b>-</b>	
ATOS POTENCIAIS PASSIVOS	Exercício Atual	Exercício Anterior	
Garantias e Contragarantias Concedidas	-	-	
Obrigações Conveniadas e Outros Instrumentos Congêneres	-	-	
Obrigações Contratuais	6.461.809,06	6.461.809,06	
Outros Atos Potenciais Passivos	-	-	
<b>TOTAL DOS ATOS POTENCIAIS PASSIVOS</b>	<b>6.461.809,06</b>	<b>6.461.809,06</b>	



BALANÇO PATRIMONIAL

25912 - HOSPITAL INFANTIL DE FORTALEZA DRA LUCIA DE FATIMA RIBEIRO GUIMARAES SA

EXERCÍCIO: 2021

PERÍODO(MÊS): DEZEMBRO

QUADRO DO SUPERÁVIT / DÉFICIT FINANCEIRO (LEI 4.320/64)

EXERCÍCIO: 2021

PERÍODO(MÊS): DEZEMBRO

DESTINAÇÃO DE RECURSOS	Exercício Atual	Exercício Anterior
Recursos Ordinários	-	-
Receitas de Impostos e de Transferência de Impostos - Educação	-	-
Transferências do FUNDEB 60%	-	-
Transferências do FUNDEB 40%	-	-
Transferência de Recursos do Fundo Nacional do Desenvolvimento da Educação - FNDE	-	-
Transferências de Convênios - Educação	-	-
Outros Recursos Destinados à Educação	-	-
Receitas de Impostos e de Transferência de Impostos - Saúde	-	-
Transferência de Recursos do Sistema Único de Saúde - SUS	-	-
Transferências de Convênios - Saúde	-	-
Outros Recursos Destinados à Saúde	-	-
Transferência de Recursos do Fundo Nacional de Assistência Social - FNAS	-	-
Transferências de Convênios - Assistência Social	-	-
Outros Recursos Destinados à Assistência Social	-	-
Recursos destinados ao RPPS - Plano Previdenciário	-	-
Recursos destinados ao RPPS - Plano Financeiro	-	-
Recursos destinados ao RGPS	-	-
Recursos próprios dos consórcios	-	-
Recursos de Operações de Crédito	-	-
Recursos de Alienação de Bens/Ativos	-	-
Outras Destinações Vinculadas de Recursos	-	-
<b>Total</b>	-	-

**DEMONSTRAÇÃO DAS VARIAÇÕES PATRIMONIAIS**  
**25912 - HOSPITAL INFANTIL DE FORTALEZA DRA LUCIA DE FATIMA RIBEIRO GUIMARAES SA**

EXERCÍCIO: 2021

PERÍODO (ATÉ MÊS): DEZEMBRO

<b>A. QUADRO PRINCIPAL</b>	<b>Exercício Atual</b>	<b>Exercício Anterior</b>
<b>VARIAÇÕES PATRIMONIAIS AUMENTATIVAS (I)</b>	<b>2,17</b>	<b>2.475.153,52</b>
IMPOSTOS, TAXAS E CONTRIBUIÇÕES DE MELHORIA	-	-
CONTRIBUIÇÕES	-	-
EXPLORAÇÃO E VENDA DE BENS, SERVIÇOS E DIREITOS	-	-
VARIAÇÕES PATRIMONIAIS AUMENTATIVAS FINANCEIRAS	-	445,96
TRANSFERÊNCIAS E DELEGAÇÕES RECEBIDAS	2,17	2.406.924,17
VALORIZAÇÃO E GANHOS COM ATIVOS E DESINCORPORAÇÃO DE PASSIVOS	-	67.783,39
OUTRAS VARIAÇÕES PATRIMONIAIS AUMENTATIVAS	-	-
<b>VARIAÇÕES PATRIMONIAIS DIMINUTIVAS (II)</b>	<b>74.353,17</b>	<b>2.712.081,08</b>
PESSOAL E ENCARGOS	-	-
BENEFÍCIOS PREVIDENCIÁRIOS E ASSISTENCIAIS	-	-
USO DE BENS, SERVIÇOS E CONSUMO DE CAPITAL FIXO	3.759,91	1.412.711,00
VARIAÇÕES PATRIMONIAIS DIMINUTIVAS FINANCEIRAS	-	-
TRANSFERÊNCIAS E DELEGAÇÕES CONCEDIDAS	6.452,50	1.241.154,22
DESVALORIZAÇÃO E PERDA DE ATIVOS E INCORPORAÇÃO DE PASSIVOS	64.140,76	0,03
TRIBUTÁRIAS	-	-
CUSTO DAS MERCADORIAS E DOS PRODUTOS VENDIDOS, E DOS SERVIÇOS PRESTADOS	-	-
OUTRAS VARIAÇÕES PATRIMONIAIS DIMINUTIVAS	-	58.215,83
<b>RESULTADO PATRIMONIAL DO PERÍODO (I-II)</b>	<b>- 74.351,00</b>	<b>- 236.927,56</b>

DEMONSTRAÇÃO DO FLUXO DE CAIXA  
25912 - HOSPITAL INFANTIL DE FORTALEZA DRA LUCIA DE FATIMA RIBEIRO GUIMARAES SA

EXERCÍCIO: 2021

PERÍODO (ATÉ MÊS): DEZEMBRO

A. QUADRO PRINCIPAL	EXERCÍCIO ATUAL	EXERCÍCIO ANTERIOR
<b>FLUXOS DE CAIXA DAS ATIVIDADES OPERACIONAIS (I)</b>	-	- 89.347,42
<b>INGRESSOS</b>	-	1.428.357,63
Impostos, Taxas e Contribuições de Melhoria	-	-
Receita de Contribuições	-	-
Receita Patrimonial	-	-
Receita Agropecuária	-	-
Receita Industrial	-	-
Receita de Serviços	-	-
Remuneração das Disponibilidades	-	445,96
Transferências Recebidas	-	-
Outras Receitas/Ingressos Operacionais	-	1.427.911,67
Outras Receitas Derivadas e Originárias	-	-
Depósitos Terceiros Passivos - Recebidos	-	-
Recebimentos de Consignações	-	8.610,43
Transferências Financeiras Recebidas	-	1.419.301,24
Outros Recebimentos Extraorçamentários	-	-
<b>DESEMBOLSOS</b>	-	1.517.705,05
Pessoal e Demais Despesas	-	1.455.016,70
Juros e Encargos da Dívida	-	-
Transferências Concedidas	-	-
Outros Desembolsos Operacionais	-	62.688,35
Depósitos Terceiros Passivos - Devolução	-	-
Pagamentos de Consignações	-	8.610,43
Transferências Financeiras Concedidas	-	54.077,92
Outros Pagamentos Extra Orçamentários	-	-
<b>FLUXOS DE CAIXA DAS ATIVIDADES DE INVESTIMENTO (II)</b>	-	-
<b>INGRESSOS</b>	-	-
Alienações de Bens	-	-
Amortização de Empréstimos e Financiamentos Concedidos	-	-
Outros Ingressos de Investimentos	-	-
<b>DESEMBOLSOS</b>	-	-
Aquisição de Ativo não Circulante	-	-
Concessão de Empréstimos e Financiamentos	-	-
Outros Desembolsos de Investimentos	-	-

DEMONSTRAÇÃO DO FLUXO DE CAIXA  
25912 - HOSPITAL INFANTIL DE FORTALEZA DRA LUCIA DE FATIMA RIBEIRO GUIMARAES SA

EXERCÍCIO: 2021

PERÍODO (ATÉ MÊS): DEZEMBRO

<b>FLUXOS DE CAIXA DAS ATIVIDADES DE FINANCIAMENTO (III)</b>	-	-
<b>INGRESSOS</b>	-	-
Operações de Crédito	-	-
Integralização do Capital Social de Empresas Dependentes	-	-
Outros Ingressos de Financiamentos	-	-
<b>DESEMBOLSOS</b>	-	-
Amortização/Refinanciamento da Dívida	-	-
Outros desembolsos de financiamento	-	-
<b>GERAÇÃO LÍQUIDA DE CAIXA E EQUIVALENTE DE CAIXA (I+II+III)</b>	-	<b>89.347,42</b>
<b>CAIXA E EQUIVALENTE DE CAIXA INICIAL</b>	-	<b>89.347,42</b>
<b>CAIXA E EQUIVALENTE DE CAIXA FINAL</b>	-	-
<b>B. QUADRO DE TRANSFERÊNCIAS RECEBIDAS E CONCEDIDAS</b>	<b>EXERCÍCIO ATUAL</b>	<b>EXERCÍCIO ANTERIOR</b>
Intergovernamentais	-	-
da União	-	-
de Estados e Distrito Federal	-	-
de Municípios	-	-
Intragovernamentais	-	-
Outras Transferências Recebidas	-	-
<b>Total das Transferências Recebidas</b>	-	-
Intergovernamentais	-	-
a União	-	-
a Estados e ao Distrito Federal	-	-
a Municípios	-	-
a Consórcios Públicos	-	-
Intragovernamentais	-	-
Outras Transferências Concedidas	-	-
<b>Total das Transferências Concedidas</b>	-	-

DEMONSTRAÇÃO DO FLUXO DE CAIXA  
25912 - HOSPITAL INFANTIL DE FORTALEZA DRA LUCIA DE FATIMA RIBEIRO GUIMARAES SA

EXERCÍCIO: 2021

PERÍODO (ATÉ MÊS): DEZEMBRO

C. QUADRO DE DESEMBOLSOS DE PESSOAL E DEMAIS DESPESAS POR FUNÇÃO	EXERCÍCIO ATUAL	EXERCÍCIO ANTERIOR
Legislativa	-	-
Judiciária	-	-
Essencial à Justiça	-	-
Administração	-	-
Defesa Nacional	-	-
Segurança Pública	-	-
Relações Exteriores	-	-
Assistência Social	-	-
Previdência Social	-	-
Saúde	-	1.455.016,70
Trabalho	-	-
Educação	-	-
Cultura	-	-
Direitos da Cidadania	-	-
Urbanismo	-	-
Habitação	-	-
Saneamento	-	-
Gestão Ambiental	-	-
Ciência e Tecnologia	-	-
Agricultura	-	-
Organização Agrária	-	-
Indústria	-	-
Comércio e Serviços	-	-
Comunicações	-	-
Energia	-	-
Transporte	-	-
Desporto e Lazer	-	-
Encargos Especiais	-	-
<b>Total dos Desembolsos de Pessoal e Demais Despesas por Função</b>	-	<b>1.455.016,70</b>
D. QUADRO DE JUROS E ENCARGOS DA DÍVIDA	EXERCÍCIO ATUAL	EXERCÍCIO ANTERIOR
Juros e Correção Monetária da Dívida Interna	-	-
Juros e Correção Monetária da Dívida Externa	-	-
Outros Encargos da Dívida	-	-
<b>Total dos Juros e Encargos da Dívida</b>	-	-

PREFEITURA MUNICIPAL DE FORTALEZA  
DEMONSTRATIVO DA DÍVIDA FLUTUANTE - ANEXO 17 DA LEI 4.320  
25912 - HOSPITAL INFANTIL DE FORTALEZA DRA. LUCIA DE FATIMA RIBEIRO GUIMARAES SA

EXERCÍCIO: 2021 PERÍODO (ATÉ MÊS): DEZEMBRO

DESCRIÇÃO	SALDO ANTERIOR	MOVIMENTAÇÃO DO EXERCÍCIO			SALDO PARA O EXERCÍCIO SEGUINTE
		INSCRIÇÃO / REC. EXTRA ORÇAMENTÁRIA	BAIXA / DESPESA EXTRA ORÇAMENTÁRIA	PRESCRIÇÃO / CANCELAMENTO	
RESTOS A PAGAR	-	-	-	-	-
DEPÓSITOS E CAUÇÕES	-	-	-	-	-
CONSIGNAÇÕES	-	-	-	-	-
INSS	-	-	-	-	-
ISS	-	-	-	-	-
IRRF	-	-	-	-	-
IPM	-	-	-	-	-
OUTRAS CONSIGNAÇÕES	-	-	-	-	-
<b>TOTAL</b>	-	-	-	-	-



# **Fortaleza**

## **PREFEITURA**

**UNIDADE 25913**

**HOSPITAL DISTRITAL GONZAGA**

**MOTA/JOSE WALTER**

PREFEITURA MUNICIPAL DE FORTALEZA  
DEMONSTRATIVO DA RECEITA E DESPESA SEGUNDO AS CATERGORIAS ECONOMICAS - ANEXO 01 DA LEI 4.320/64  
25913 - HOSPITAL DISTRITAL GONZAGA MOTA/JOSE WALTER

EXERCÍCIO: 2021 PERÍODO (ATÉ MÊS): DEZEMBRO

RECEITAS		DESPESAS	
<b>RECEITAS CORRENTES</b>	<b>6.944,54</b>	<b>DESPESAS CORRENTES</b>	<b>6.724.482,44</b>
Impostos, Taxas, Contribuições de Melhoria	-	Pessoal e Encargos Sociais	-
Receita de Contribuições	-	Juros e Encargos da Dívida	-
Receita Patrimonial	6.944,54	Outras Despesas Correntes	6.724.482,44
Receita Agropecuária	-		
Receita Industrial	-		
Receita de Serviços	-		
Transferências Correntes	-		
Outras Receitas Correntes	-		
Dedução para Formação do FUNDEB	-		
<b>SUPERÁVIT CORRENTE</b>	<b>-</b>	<b>DÉFICIT CORRENTE</b>	<b>6.717.537,90</b>
<b>RECEITAS DE CAPITAL</b>	<b>-</b>	<b>DESPESAS DE CAPITAL</b>	<b>-</b>
Operações de Crédito	-	Investimento	-
Alienação de Bens	-	Inversões Financeira	-
Amortizações de Empréstimos	-	Amortização da Dívida	-
Transferências de Capital	-		
Outras Receitas de Capital	-		
<b>REPASSE RECEBIDO</b>	<b>5.790.344,93</b>	<b>REPASSE CONCEDIDO</b>	<b>-</b>
<b>TOTAL DA RECEITA</b>	<b>5.797.289,47</b>	<b>TOTAL DA DESPESA</b>	<b>6.724.482,44</b>
<b>DÉFICIT</b>	<b>927.192,97</b>	<b>SUPERÁVIT</b>	<b>-</b>
<b>TOTAL</b>	<b>6.724.482,44</b>	<b>TOTAL</b>	<b>6.724.482,44</b>

RESUMO

RECEITAS		DESPESAS	
RECEITAS CORRENTES	6.944,54	DESPESAS CORRENTES	6.724.482,44
RECEITAS DE CAPITAL	-	DESPESAS DE CAPITAL	-
REPASSE RECEBIDO	5.790.344,93	REPASSE CONCEDIDO	-
DÉFICIT	927.192,97	SUPERÁVIT	-
<b>TOTAL</b>	<b>6.724.482,44</b>	<b>TOTAL</b>	<b>6.724.482,44</b>



PREFEITURA MUNICIPAL DE FORTALEZA  
ORÇAMENTO GERAL  
25913 - HOSPITAL DISTRITAL GONZAGA MOTA/JOSE WALTER

EXERCÍCIO DE 2021

ANEXO 2

CÓDIGO	ESPECIFICAÇÃO	NATUREZA DA DESPESA		CATEGORIA / GRUPO
		ELEMENTO	MODALIDADE	
300000	DESPESAS CORRENTES			6.724.482,44
330000	OUTRAS DESPESAS CORRENTES			6.724.482,44
339000	APLICACOES DIRETAS		6.724.482,44	
339030	MATERIAL DE CONSUMO	4.545.133,38		
339039	OUTROS SERVICOS DE TERCEIROS - PESSOA JURIDICA	2.179.349,06		
339040	SERVICOS DE TECNOLOGIA DA INFORMACAO E COMUNICACAO - PESSOA JURIDICA			
339092	DESPESAS DE EXERCICIOS ANTERIORES			
339093	INDENIZACOES E RESTITUICOES			
400000	DESPESAS DE CAPITAL			
440000	INVESTIMENTOS			
449000	APLICACOES DIRETAS			
449040	SERVICOS DE TECNOLOGIA DA INFORMACAO E COMUNICACAO - PESSOA JURIDICA			
449052	EQUIPAMENTOS E MATERIAL PERMANENTE			
	<b>TOTAL</b>			<b>6.724.482,44</b>

PREFEITURA MUNICIPAL DE FORTALEZA  
RECEITA SEGUNDO AS CATEGORIAS ECONÔMICAS - ANEXO 2 DA LEI 4.320/64  
25913 - HOSPITAL DISTRITAL GONZAGA MOTA/JOSE WALTER

Exercício 2021

Cód. Receita	Desc. Receita	Desdobramento	Origem	Categoria Econômica
1000000000	RECEITAS CORRENTES			6.944,54
1300000000	RECEITA PATRIMONIAL		6.944,54	
1320000000	VALORES MOBILIARIOS	6.944,54		
1321000000	JUROS E CORRECOES MONETARIAS	6.944,54		
1321001000	REMUNERACAO DE DEPOSITOS BANCARIOS	6.944,54		
1321001100	REMUNERACAO DE DEPOSITOS BANCARIOS - PRINCIPAL	6.944,54		
<b>TOTAL</b>				<b>6.944,54</b>

25913 - HOSPITAL DISTRITAL GONZAGA MOTA/JOSE WALTER

CÓDIGO	ESPECIFICAÇÃO	OPERAÇÃO ESPECIAL	PROGRAMA DE TRABALHO		TOTAL
			PROJETO	ATIVIDADE	
10.000.0000.0000.0000	SAUDE			6.724.482,44	6.724.482,44
10.302.0000.0000.0000	ASSISTENCIA HOSPITALAR E AMBULATORIAL			6.724.482,44	6.724.482,44
10.302.0123.0000.0000	ATENCAO ESPECIALIZADA A SAUDE			6.724.482,44	6.724.482,44
10.302.0123.1796.0000	AQUISICAO DE EQUIPAMENTOS, MOBILIARIOS E VEICULOS				
10.302.0123.1796.0061	AQUISICAO DE EQUIPAMENTOS, MOBILIARIOS E VEICULOS				
10.302.0123.2621.0000	MANUTENCAO DA REDE DE HOSPITAIS DO MUNICIPIO			6.724.482,44	6.724.482,44
10.302.0123.2621.0006	MANUTENCAO DA REDE DE HOSPITAIS DO MUNICIPIO			6.724.482,44	6.724.482,44
	<b>TOTAL</b>			<b>6.724.482,44</b>	<b>6.724.482,44</b>

25913 - HOSPITAL DISTRITAL GONZAGA MOTA/JOSE WALTER

CÓDIGO	ESPECIFICAÇÃO	OPERAÇÃO ESPECIAL	PROGRAMA DE TRABALHO		TOTAL
			PROJETO	ATIVIDADE	
10.000.0000.0000.0000	SAUDE			6.724.482,44	6.724.482,44
10.302.0000.0000.0000	ASSISTENCIA HOSPITALAR E AMBULATORIAL			6.724.482,44	6.724.482,44
10.302.0123.0000.0000	ATENCAO ESPECIALIZADA A SAUDE			6.724.482,44	6.724.482,44
10.302.0123.1796.0000	AQUISICAO DE EQUIPAMENTOS, MOBILIARIOS E VEICULOS				
10.302.0123.1796.0061	AQUISICAO DE EQUIPAMENTOS, MOBILIARIOS E VEICULOS				
10.302.0123.2621.0000	MANUTENCAO DA REDE DE HOSPITAIS DO MUNICIPIO			6.724.482,44	6.724.482,44
10.302.0123.2621.0006	MANUTENCAO DA REDE DE HOSPITAIS DO MUNICIPIO			6.724.482,44	6.724.482,44
	<b>TOTAL</b>			<b>6.724.482,44</b>	<b>6.724.482,44</b>

25913 - HOSPITAL DISTRITAL GONZAGA MOTA/JOSE WALTER

CÓDIGO	ESPECIFICAÇÃO	ORDINÁRIO	PROGRAMA DE TRABALHO VINCULADO	TOTAL
10.000.0000.0000.0000	SAUDE		6.724.482,44	6.724.482,44
10.302.0000.0000.0000	ASSISTENCIA HOSPITALAR E AMBULATORIAL		6.724.482,44	6.724.482,44
10.302.0123.0000.0000	ATENCAO ESPECIALIZADA A SAUDE		6.724.482,44	6.724.482,44
10.302.0123.1796.0000	AQUISICAO DE EQUIPAMENTOS, MOBILIARIOS E VEICULOS			
10.302.0123.1796.0061	AQUISICAO DE EQUIPAMENTOS, MOBILIARIOS E VEICULOS			
10.302.0123.2621.0000	MANUTENCAO DA REDE DE HOSPITAIS DO MUNICIPIO		6.724.482,44	6.724.482,44
10.302.0123.2621.0006	MANUTENCAO DA REDE DE HOSPITAIS DO MUNICIPIO		6.724.482,44	6.724.482,44
	<b>TOTAL</b>		<b>6.724.482,44</b>	<b>6.724.482,44</b>

PREFEITURA MUNICIPAL DE FORTALEZA  
25913 - HOSPITAL DISTRITAL GONZAGA MOTA/JOSE WALTER  
ORÇAMENTO GERAL  
DEMONSTRATIVO DAS DESPESAS POR ÓRGÃO E FUNÇÃO

EXERCÍCIO DE 2021

ANEXO 9

	LEGISLATIVA	JUDICIARIA	ESSENCIAL A JUSTICA	ADMINISTRACAO
HOSPITAL DISTRITAL GONZAGA MOTA/JOSE WALTER	-	-	-	-
	SEGURANCA PUBLICA	ASSISTENCIA SOCIAL	PREVIDENCIA SOCIAL	SAUDE
HOSPITAL DISTRITAL GONZAGA MOTA/JOSE WALTER	-	-	-	6.724.482,44
	TRABALHO	EDUCACAO	CULTURA	DIREITOS DA CIDADANIA
HOSPITAL DISTRITAL GONZAGA MOTA/JOSE WALTER	-	-	-	-
	URBANISMO	HABITACAO	SANEAMENTO	GESTAO AMBIENTAL
HOSPITAL DISTRITAL GONZAGA MOTA/JOSE WALTER	-	-	-	-
	CIENCIA E TECNOLOGIA	AGRICULTURA	COMERCIO E SERVICOS	COMUNICACOES
HOSPITAL DISTRITAL GONZAGA MOTA/JOSE WALTER	-	-	-	-
	ENERGIA	DESPORTO E LAZER	ENCARGOS ESPECIAIS	RESERVA DE CONTINGENCIA
HOSPITAL DISTRITAL GONZAGA MOTA/JOSE WALTER	-	-	-	-
<b>TOTAL</b>				<b>6.724.482,44</b>

PREFEITURA MUNICIPAL DE FORTALEZA  
DEMONSTRATIVO DA RECEITA ORÇADA COM A ARRECADADA - ANEXO 10 DA LEI 4.320/64  
25913 - HOSPITAL DISTRITAL GONZAGA MOTA/JOSE WALTER

Exercício 2021

Código da Receita	Descrição da Receita	Previsão	Arrecadado	Diferença	
				Para Mais	Para Menos
1000000000	RECEITAS CORRENTES	360.731,00	6.944,54		353.786,46
1300000000	RECEITA PATRIMONIAL	360.731,00	6.944,54		353.786,46
1320000000	VALORES MOBILIARIOS	360.731,00	6.944,54		353.786,46
1321000000	JUROS E CORRECOES MONETARIAS	360.731,00	6.944,54		353.786,46
1321001000	REMUNERACAO DE DEPOSITOS BANCARIOS	360.731,00	6.944,54		353.786,46
1321001100	REMUNERACAO DE DEPOSITOS BANCARIOS - PRINCIPAL	360.731,00	6.944,54		353.786,46
<b>Total:</b>		<b>360.731,00</b>	<b>6.944,54</b>	-	<b>353.786,46</b>

PREFEITURA MUNICIPAL DE FORTALEZA  
ORÇAMENTO GERAL  
25913 - HOSPITAL DISTRITAL GONZAGA MOTA/JOSE WALTER

EXERCÍCIO DE 2021

ANEXO 11

CÓDIGO	ESPECIFICAÇÃO	NATUREZA DA DESPESA		TOTAL	REALIZADA EMPENHADA NO ANO	DIFERENÇA SALDO A EMPENHAR
		CRÉDITOS ORÇAMENTÁRIOS E SUPLEMENTARES	CRÉDITOS ESPECIAIS E EXTRAORDINÁRIOS			
3.0.0.0.00	DESPESAS CORRENTES	7.097.953,00		7.097.953,00	6.724.482,44	373.470,56
3.3.0.0.00	OUTRAS DESPESAS CORRENTES	7.097.953,00		7.097.953,00	6.724.482,44	373.470,56
4.0.0.0.00	DESPESAS DE CAPITAL	26.000,00		26.000,00		26.000,00
4.4.0.0.00	INVESTIMENTOS	26.000,00		26.000,00		26.000,00
	<b>TOTAL</b>	<b>7.123.953,00</b>		<b>7.123.953,00</b>	<b>6.724.482,44</b>	<b>399.470,56</b>



BALANÇO ORÇAMENTÁRIO  
25913 - HOSPITAL DISTRITAL GONZAGA MOTA/JOSE WALTER  
EXERCÍCIO: 2021 PERÍODO (ATÉ MÊS): DEZEMBRO

RECEITAS ORÇAMENTÁRIAS	PREVISÃO INICIAL (a)	PREVISÃO ATUALIZADA (b)	RECEITAS REALIZADAS (c)	SALDO (d) = (c-b)
<b>RECEITAS CORRENTES (I)</b>	<b>360.731,00</b>	<b>360.731,00</b>	<b>6.944,54</b>	<b>- 353.786,46</b>
Impostos, Taxas e Contribuições de Melhoria	-	-	-	-
Receita de Contribuições	-	-	-	-
Receita Patrimonial	360.731,00	360.731,00	6.944,54	- 353.786,46
Receita Agropecuária	-	-	-	-
Receita Industrial	-	-	-	-
Receita de Serviços	-	-	-	-
Transferências Correntes	-	-	-	-
Outras Receitas Correntes	-	-	-	-
<b>RECEITAS DE CAPITAL (II)</b>	<b>-</b>	<b>-</b>	<b>-</b>	<b>-</b>
Operações de Crédito	-	-	-	-
Alienação de Bens	-	-	-	-
Amortização de Empréstimos	-	-	-	-
Transferências de Capital	-	-	-	-
Outras Receitas de Capital	-	-	-	-
<b>SUBTOTAL DAS RECEITAS (III) = (I + II)</b>	<b>360.731,00</b>	<b>360.731,00</b>	<b>6.944,54</b>	<b>- 353.786,46</b>
<b>OPERAÇÕES DE CRÉDITO / REFINANCIAMENTO (IV)</b>	<b>-</b>	<b>-</b>	<b>-</b>	<b>-</b>
Operações de Crédito Internas	-	-	-	-
Mobiliária	-	-	-	-
Contratual	-	-	-	-
Operações de Crédito Externas	-	-	-	-
Mobiliária	-	-	-	-
Contratual	-	-	-	-
<b>SUBTOTAL COM REFINANCIAMENTO (V) = (III + IV)</b>	<b>360.731,00</b>	<b>360.731,00</b>	<b>6.944,54</b>	<b>- 353.786,46</b>
<b>REPASSES RECEBIDOS (VI)</b>	<b>5.787.142,00</b>	<b>6.763.222,00</b>	<b>5.790.344,93</b>	<b>- 972.877,07</b>
<b>DÉFICIT (VII)</b>	<b>-</b>	<b>-</b>	<b>927.192,97</b>	<b>927.192,97</b>
<b>TOTAL (VIII) = (V + VI + VII)</b>	<b>6.147.873,00</b>	<b>7.123.953,00</b>	<b>6.724.482,44</b>	<b>- 399.470,56</b>
<b>SALDOS DE EXERCÍCIOS ANTERIORES (UTILIZADOS PARA CRÉDITOS ADICIONAIS)</b>	<b>-</b>	<b>-</b>	<b>-</b>	<b>-</b>
Recursos Arrecadados em Exercícios Anteriores	-	-	-	-
Superávit Financeiro	-	-	-	-
Reabertura de Créditos Adicionais	-	-	-	-

BALANÇO ORÇAMENTÁRIO  
25913 - HOSPITAL DISTRITAL GONZAGA MOTA/JOSE WALTER  
EXERCÍCIO: 2021 PERÍODO (ATÉ MÊS): DEZEMBRO

DESPESAS ORÇAMENTÁRIAS	DOTAÇÃO INICIAL (e)	DOTAÇÃO ATUALIZADA (f)	DESPESAS EMPENHADAS (g)	DESPESAS LIQUIDADAS (h)	DESPESAS PAGAS (i)	SALDO DA DOTAÇÃO (j) = (f-g)
<b>DESPESAS CORRENTES (IX)</b>	<b>5.966.873,00</b>	<b>7.097.953,00</b>	<b>6.724.482,44</b>	<b>5.930.815,70</b>	<b>5.558.900,55</b>	<b>373.470,56</b>
Pessoal e Encargos Sociais	-	-	-	-	-	-
Juros e Encargos da Dívida	-	-	-	-	-	-
Outras Despesas Correntes	5.966.873,00	7.097.953,00	6.724.482,44	5.930.815,70	5.558.900,55	373.470,56
<b>DESPESAS DE CAPITAL (X)</b>	<b>181.000,00</b>	<b>26.000,00</b>	-	-	-	<b>26.000,00</b>
Investimentos	181.000,00	26.000,00	-	-	-	26.000,00
Inversões Financeiras	-	-	-	-	-	-
Amortização da Dívida	-	-	-	-	-	-
<b>RESERVA DE CONTINGÊNCIA (XI)</b>	-	-	-	-	-	-
<b>SUBTOTAL DAS DESPESAS (XII) = (IX+X+XI)</b>	<b>6.147.873,00</b>	<b>7.123.953,00</b>	<b>6.724.482,44</b>	<b>5.930.815,70</b>	<b>5.558.900,55</b>	<b>399.470,56</b>
<b>AMORTIZAÇÃO DA DÍVIDA / REFINANCIAMENTO (XIII)</b>	-	-	-	-	-	-
Amortização da Dívida Interna	-	-	-	-	-	-
Dívida Mobiliária	-	-	-	-	-	-
Outras Dívidas	-	-	-	-	-	-
Amortização da Dívida Externa	-	-	-	-	-	-
Dívida Mobiliária	-	-	-	-	-	-
Outras Dívidas	-	-	-	-	-	-
<b>SUBTOTAL COM REFINANCIAMENTO (XIV) = (XII+XIII)</b>	<b>6.147.873,00</b>	<b>7.123.953,00</b>	<b>6.724.482,44</b>	<b>5.930.815,70</b>	<b>5.558.900,55</b>	<b>399.470,56</b>
REPASSES CONCEDIDOS (XV)	-	-	-	-	-	-
SUPERÁVIT (XVI)	-	-	-	-	-	-
<b>TOTAL (XVII) = (XIV + XV + XVI)</b>	<b>6.147.873,00</b>	<b>7.123.953,00</b>	<b>6.724.482,44</b>	<b>5.930.815,70</b>	<b>5.558.900,55</b>	<b>399.470,56</b>
RESERVA DO RPPS	-	-	-	-	-	-

BALANÇO ORÇAMENTÁRIO  
25913 - HOSPITAL DISTRITAL GONZAGA MOTA/JOSE WALTER  
EXERCÍCIO: 2021 PERÍODO (ATÉ MÊS): DEZEMBRO

RESTOS A PAGAR NÃO PROCESSADOS						
EXECUÇÃO DE RESTOS A PAGAR NÃO PROCESSADOS	INSCRITOS		LIQUIDADOS (c)	PAGOS (d)	CANCELADOS (e)	SALDO A PAGAR (f) = (a + b - d - e)
	EM EXERCÍCIOS ANTERIORES (a)	EM 31 DE DEZEMBRO DO EXERCÍCIO ANTERIOR (b)				
<b>DESPESAS CORRENTES</b>	-	<b>196.707,30</b>	<b>152.735,74</b>	<b>152.735,74</b>	<b>43.971,56</b>	-
Pessoal e Encargos Sociais	-	-	-	-	-	-
Juros e Encargos da Dívida	-	-	-	-	-	-
Outras Despesas Correntes	-	196.707,30	152.735,74	152.735,74	43.971,56	-
<b>DESPESAS DE CAPITAL</b>	-	-	-	-	-	-
Investimentos	-	-	-	-	-	-
Inversões Financeiras	-	-	-	-	-	-
Amortização da Dívida	-	-	-	-	-	-
<b>TOTAL</b>	-	<b>196.707,30</b>	<b>152.735,74</b>	<b>152.735,74</b>	<b>43.971,56</b>	-

RESTOS A PAGAR PROCESSADOS					
EXECUÇÃO DE RESTOS A PAGAR PROCESSADOS	INSCRITOS		PAGOS (c)	CANCELADOS (d)	SALDO A PAGAR (e) = (a + b - c - d)
	EM EXERCÍCIOS ANTERIORES (a)	EM 31 DE DEZEMBRO DO EXERCÍCIO ANTERIOR (b)			
<b>DESPESAS CORRENTES</b>	<b>500,91</b>	<b>117.250,86</b>	<b>117.250,86</b>	-	<b>500,91</b>
Pessoal e Encargos Sociais	-	-	-	-	-
Juros e Encargos da Dívida	-	-	-	-	-
Outras Despesas Correntes	500,91	117.250,86	117.250,86	-	500,91
<b>DESPESAS DE CAPITAL</b>	-	-	-	-	-
Investimentos	-	-	-	-	-
Inversões Financeiras	-	-	-	-	-
Amortização da Dívida	-	-	-	-	-
<b>TOTAL</b>	<b>500,91</b>	<b>117.250,86</b>	<b>117.250,86</b>	-	<b>500,91</b>

BALANÇO FINANCEIRO

25913 - HOSPITAL DISTRITAL GONZAGA MOTA/JOSE WALTER

EXERCÍCIO: 2021 SITUAÇÃO: EMPENHADO PERÍODO (ATÉ MÊS): DEZEMBRO

INGRESSOS	Exercício Atual	Exercício Anterior
<b>Receita Orçamentária (I)</b>	<b>6.944,54</b>	<b>540,58</b>
Ordinária	-	-
Vinculada	6.944,54	540,58
Recursos Vinculados à Educação	-	-
Recursos Vinculados à Saúde	6.910,15	533,86
Recursos Vinculados à Previdência Social - RPPS	-	-
Recursos Vinculados à Previdência Social - RGPS	-	-
Recursos Vinculados à Assistência Social	-	-
Outras Destinações de Recursos	34,39	6,72
Outras Transferências de Convênio ou Contratos de Repasse	-	-
Contribuição para o Custeio do Serviço de Iluminação Pública - COSIP	-	-
Recursos Vinculados ao Trânsito	-	-
Recursos de Operações de Crédito	-	-
Recursos de Alienação de Bens	34,39	6,72
Outros Recursos	-	-
<b>Transferências Financeiras Recebidas (II)</b>	<b>5.790.344,93</b>	<b>6.421.617,28</b>
Transferências Recebidas para a Execução Orçamentária	5.790.344,93	6.421.617,28
Transferências Financeiras Recebidas Independentes de Execução Orçamentária	-	-
Transferências Recebidas para Aportes de recursos para o RPPS	-	-
Transferências Recebidas para Aportes de recursos para o RGPS	-	-
<b>Recebimentos Extraorçamentários (III)</b>	<b>1.194.024,32</b>	<b>350.873,99</b>
Inscrição de Restos a Pagar Não Processados	793.666,74	196.707,30
Inscrição de Restos a Pagar Processados	371.915,15	117.250,86
Depósitos Restituíveis e Valores Vinculados	28.442,43	36.915,83
Outros Recebimentos Extra Orçamentários	-	-
<b>Saldo do Exercício Anterior (IV)</b>	<b>211.307,48</b>	<b>50.551,57</b>
Caixa e Equivalentes de Caixa	211.307,48	50.551,57
Depósitos Restituíveis e Valores Vinculados	-	-
<b>TOTAL (V) = (I+II+III+IV)</b>	<b>7.202.621,27</b>	<b>6.823.583,42</b>

BALANÇO FINANCEIRO

25913 - HOSPITAL DISTRITAL GONZAGA MOTA/JOSE WALTER

EXERCÍCIO: 2021 SITUAÇÃO: EMPENHADO PERÍODO (ATÉ MÊS): DEZEMBRO

DISPÊNDIOS	Exercício Atual	Exercício Anterior
<b>Despesa Orçamentária (VI)</b>	<b>6.724.482,44</b>	<b>5.748.988,73</b>
Ordinária	-	-
Vinculada	6.724.482,44	5.748.988,73
Recursos Destinados à Educação	-	-
Recursos Destinados à Saúde	6.724.482,44	5.748.988,73
Recursos Destinados à Previdência Social - RPPS	-	-
Recursos Destinados à Previdência Social - RGPS	-	-
Recursos Destinados à Assistência Social	-	-
Outras Destinações de Recursos	-	-
Outras Transferências de Convênio ou Contratos de Repasse	-	-
Contribuição para o Custeio do Serviço de Iluminação Pública - COSIP	-	-
Recursos Vinculados ao Trânsito	-	-
Recursos de Operações de Crédito	-	-
Recursos de Alienação de Bens	-	-
Outros Recursos	-	-
<b>Transferências Financeiras Concedidas (VII)</b>	-	-
Transferências Concedidas para a Execução Orçamentária	-	-
Transferências Financeiras Concedidas Independentes de Execução Orçamentária	-	-
Transferências Concedidas para Aportes de recursos para o RPPS	-	-
Transferências Concedidas para Aportes de recursos para o RGPS	-	-
<b>Pagamentos Extra Orçamentários (VIII)</b>	<b>298.429,03</b>	<b>863.287,21</b>
Pagamentos de Restos a Pagar Não Processados	152.735,74	593.068,69
Pagamentos de Restos a Pagar Processados	117.250,86	233.302,69
Depósitos Restituíveis e Valores Vinculados	28.442,43	36.915,83
Outros Pagamentos Extra Orçamentários	-	-
<b>Saldo para o Exercício Seguinte (IX)</b>	<b>179.709,80</b>	<b>211.307,48</b>
Caixa e Equivalentes de Caixa	179.709,80	211.307,48
Depósitos Restituíveis e Valores Vinculados	-	-
<b>TOTAL (X) = (VI+VII+VIII+IX)</b>	<b>7.202.621,27</b>	<b>6.823.583,42</b>

BALANÇO PATRIMONIAL  
25913 - HOSPITAL DISTRITAL GONZAGA MOTA/JOSE WALTER

EXERCÍCIO: 2021

PERÍODO(MÊS): DEZEMBRO

ATIVO	Exercício Atual	Exercício Anterior
<b>ATIVO CIRCULANTE</b>	<b>1.546.305,91</b>	<b>836.518,64</b>
Caixa e Equivalentes de Caixa	179.709,80	211.307,48
Créditos a Curto Prazo	-	-
Investimentos e Aplicações Temporárias a CP	-	-
Estoques	1.366.596,11	625.211,16
Ativo Não Circulante Mantido para a Venda	-	-
VPD Pagas Antecipadamente	-	-
<b>ATIVO NÃO CIRCULANTE</b>	<b>3.372.322,28</b>	<b>2.134.150,84</b>
Realizável a Longo Prazo	-	-
Investimentos	-	-
Imobilizado	3.372.322,28	2.134.150,84
Intangível	-	-
Diferido	-	-
<b>TOTAL DO ATIVO</b>	<b>4.918.628,19</b>	<b>2.970.669,48</b>
<b>PASSIVO E PATRIMÔNIO LÍQUIDO</b>	<b>Exercício Atual</b>	<b>Exercício Anterior</b>
<b>PASSIVO CIRCULANTE</b>	<b>433.516,62</b>	<b>125.581,92</b>
Obrigações Trabalhistas, Previdenciárias e Assistenciais a Pagar a Curto Prazo	-	-
Empréstimos e Financiamentos a Curto Prazo	-	-
Fornecedores e Contas a Pagar a Curto Prazo	433.516,62	125.581,92
Obrigações Fiscais a Curto Prazo	-	-
Obrigações de Repartição a Outros Entes	-	-
Provisões a Curto Prazo	-	-
Demais Obrigações a Curto Prazo	-	-
<b>PASSIVO NÃO CIRCULANTE</b>	-	-
Obrigações Trabalhistas, Previdenciárias e Assistenciais a Pagar a Longo Prazo	-	-
Empréstimos e Financiamentos a Longo Prazo	-	-
Fornecedores e Contas a Pagar a Longo Prazo	-	-
Obrigações Fiscais a Longo Prazo	-	-
Provisões a Longo Prazo	-	-
Demais Obrigações a Longo Prazo	-	-
<b>TOTAL DO PASSIVO</b>	<b>433.516,62</b>	<b>125.581,92</b>
<b>PATRIMÔNIO LÍQUIDO</b>	<b>Exercício Atual</b>	<b>Exercício Anterior</b>
Resultados Acumulados	4.485.111,57	2.845.087,56
Resultado do Exercício	1.640.024,01	2.541.664,85
Resultado de Exercícios Anteriores	2.845.087,56	502.919,25
Ajustes de Exercícios Anteriores	-	(199.496,54)
<b>TOTAL DO PATRIMÔNIO LÍQUIDO</b>	<b>4.485.111,57</b>	<b>2.845.087,56</b>
<b>TOTAL DO PASSIVO E PATRIMÔNIO LÍQUIDO</b>	<b>4.918.628,19</b>	<b>2.970.669,48</b>

BALANÇO PATRIMONIAL  
25913 - HOSPITAL DISTRITAL GONZAGA MOTA/JOSE WALTER

EXERCÍCIO: 2021

PERÍODO(MÊS): DEZEMBRO

QUADRO DOS ATIVOS E PASSIVOS FINANCEIROS E PERMANENTES (LEI 4.320/64)

EXERCÍCIO: 2021	PERÍODO(MÊS): DEZEMBRO	
ATIVO (I)	Exercício Atual	Exercício Anterior
ATIVO FINANCEIRO	179.709,80	211.307,48
ATIVO PERMANENTE	4.738.918,39	2.759.362,00
<b>TOTAL DO ATIVO</b>	<b>4.918.628,19</b>	<b>2.970.669,48</b>
PASSIVO (II)	Exercício Atual	Exercício Anterior
PASSIVO FINANCEIRO	1.166.082,80	314.459,07
PASSIVO PERMANENTE	-	-
<b>TOTAL DO PASSIVO</b>	<b>1.166.082,80</b>	<b>314.459,07</b>
<b>SALDO PATRIMONIAL</b>	<b>3.752.545,39</b>	<b>2.656.210,41</b>

QUADRO DAS CONTAS DE COMPENSAÇÃO (LEI 4.320/64)

EXERCÍCIO: 2021	PERÍODO(MÊS): DEZEMBRO	
ATOS POTENCIAIS ATIVOS	Exercício Atual	Exercício Anterior
Garantias e Contragarantias Recebidas	-	-
Direitos Conveniados e Outros Instrumentos Congêneres	-	-
Direitos Contratuais	-	-
Outros Atos Potenciais Ativos	-	-
<b>TOTAL DOS ATOS POTENCIAIS ATIVOS</b>	<b>-</b>	<b>-</b>
ATOS POTENCIAIS PASSIVOS	Exercício Atual	Exercício Anterior
Garantias e Contragarantias Concedidas	-	-
Obrigações Conveniadas e Outros Instrumentos Congêneres	-	-
Obrigações Contratuais	20.830.247,67	14.784.738,73
Outros Atos Potenciais Passivos	-	-
<b>TOTAL DOS ATOS POTENCIAIS PASSIVOS</b>	<b>20.830.247,67</b>	<b>14.784.738,73</b>

BALANÇO PATRIMONIAL  
25913 - HOSPITAL DISTRITAL GONZAGA MOTA/JOSE WALTER

EXERCÍCIO: 2021

PERÍODO(MÊS): DEZEMBRO

QUADRO DO SUPERÁVIT / DÉFICIT FINANCEIRO (LEI 4.320/64)

EXERCÍCIO: 2021

PERÍODO(MÊS): DEZEMBRO

DESTINAÇÃO DE RECURSOS	Exercício Atual	Exercício Anterior
Recursos Ordinários	-	-
Receitas de Impostos e de Transferência de Impostos - Educação	-	-
Transferências do FUNDEB 60%	-	-
Transferências do FUNDEB 40%	-	-
Transferência de Recursos do Fundo Nacional do Desenvolvimento da Educação - FNDE	-	-
Transferências de Convênios - Educação	-	-
Outros Recursos Destinados à Educação	-	-
Receitas de Impostos e de Transferência de Impostos - Saúde	-	-
Transferência de Recursos do Sistema Único de Saúde - SUS	(987.775,26)	(104.519,46)
Transferências de Convênios - Saúde	-	-
Outros Recursos Destinados à Saúde	-	-
Transferência de Recursos do Fundo Nacional de Assistência Social - FNAS	-	-
Transferências de Convênios - Assistência Social	-	-
Outros Recursos Destinados à Assistência Social	-	-
Recursos destinados ao RPPS - Plano Previdenciário	-	-
Recursos destinados ao RPPS - Plano Financeiro	-	-
Recursos destinados ao RGPS	-	-
Recursos próprios dos consórcios	-	-
Recursos de Operações de Crédito	-	-
Recursos de Alienação de Bens/Ativos	1.402,26	1.367,87
Outras Destinações Vinculadas de Recursos	-	-
<b>Total</b>	<b>(986.373,00)</b>	<b>(103.151,59)</b>



DEMONSTRAÇÃO DAS VARIAÇÕES PATRIMONIAIS  
25913 - HOSPITAL DISTRITAL GONZAGA MOTA/JOSE WALTER

EXERCÍCIO: 2021

PERÍODO (ATÉ MÊS): DEZEMBRO

<b>A. QUADRO PRINCIPAL</b>	<b>Exercício Atual</b>	<b>Exercício Anterior</b>
<b>VARIAÇÕES PATRIMONIAIS AUMENTATIVAS (I)</b>	<b>9.492.690,59</b>	<b>9.811.594,92</b>
IMPOSTOS, TAXAS E CONTRIBUIÇÕES DE MELHORIA	-	-
CONTRIBUIÇÕES	-	-
EXPLORAÇÃO E VENDA DE BENS, SERVIÇOS E DIREITOS	-	-
VARIAÇÕES PATRIMONIAIS AUMENTATIVAS FINANCEIRAS	6.944,54	540,58
TRANSFERÊNCIAS E DELEGAÇÕES RECEBIDAS	7.997.397,16	8.900.796,67
VALORIZAÇÃO E GANHOS COM ATIVOS E DESINCORPORAÇÃO DE PASSIVOS	1.488.348,89	910.257,67
OUTRAS VARIAÇÕES PATRIMONIAIS AUMENTATIVAS	-	-
<b>VARIAÇÕES PATRIMONIAIS DIMINUTIVAS (II)</b>	<b>7.852.666,58</b>	<b>7.269.930,07</b>
PESSOAL E ENCARGOS	-	-
BENEFÍCIOS PREVIDENCIÁRIOS E ASSISTENCIAIS	-	-
USO DE BENS, SERVIÇOS E CONSUMO DE CAPITAL FIXO	7.104.942,13	6.315.934,71
VARIAÇÕES PATRIMONIAIS DIMINUTIVAS FINANCEIRAS	-	-
TRANSFERÊNCIAS E DELEGAÇÕES CONCEDIDAS	662.955,64	820.842,03
DESVALORIZAÇÃO E PERDA DE ATIVOS E INCORPORAÇÃO DE PASSIVOS	84.768,81	31.871,54
TRIBUTÁRIAS	-	-
CUSTO DAS MERCADORIAS E DOS PRODUTOS VENDIDOS, E DOS SERVIÇOS PRESTADOS	-	-
OUTRAS VARIAÇÕES PATRIMONIAIS DIMINUTIVAS	-	101.281,79
<b>RESULTADO PATRIMONIAL DO PERÍODO (I-II)</b>	<b>1.640.024,01</b>	<b>2.541.664,85</b>

DEMONSTRAÇÃO DO FLUXO DE CAIXA  
25913 - HOSPITAL DISTRITAL GONZAGA MOTA/JOSE WALTER

EXERCÍCIO: 2021

PERÍODO (ATÉ MÊS): DEZEMBRO

A. QUADRO PRINCIPAL	EXERCÍCIO ATUAL	EXERCÍCIO ANTERIOR
<b>FLUXOS DE CAIXA DAS ATIVIDADES OPERACIONAIS (I)</b>	- 31.597,68	160.755,91
<b>INGRESSOS</b>	5.825.731,90	6.459.073,69
Impostos, Taxas e Contribuições de Melhoria	-	-
Receita de Contribuições	-	-
Receita Patrimonial	-	-
Receita Agropecuária	-	-
Receita Industrial	-	-
Receita de Serviços	-	-
Remuneração das Disponibilidades	6.944,54	540,58
Transferências Recebidas	-	-
Outras Receitas/Ingressos Operacionais	5.818.787,36	6.458.533,11
Outras Receitas Derivadas e Originárias	-	-
Depósitos Terceiros Passivos - Recebidos	-	-
Recebimentos de Consignações	28.442,43	36.915,83
Transferências Financeiras Recebidas	5.790.344,93	6.421.617,28
Outros Recebimentos Extraorçamentários	-	-
<b>DESEMBOLSOS</b>	5.857.329,58	6.298.317,78
Pessoal e Demais Despesas	5.828.887,15	6.261.401,95
Juros e Encargos da Dívida	-	-
Transferências Concedidas	-	-
Outros Desembolsos Operacionais	28.442,43	36.915,83
Depósitos Terceiros Passivos - Devolução	-	-
Pagamentos de Consignações	28.442,43	36.915,83
Transferências Financeiras Concedidas	-	-
Outros Pagamentos Extra Orçamentários	-	-
<b>FLUXOS DE CAIXA DAS ATIVIDADES DE INVESTIMENTO (II)</b>	-	-
<b>INGRESSOS</b>	-	-
Alienações de Bens	-	-
Amortização de Empréstimos e Financiamentos Concedidos	-	-
Outros Ingressos de Investimentos	-	-
<b>DESEMBOLSOS</b>	-	-
Aquisição de Ativo não Circulante	-	-
Concessão de Empréstimos e Financiamentos	-	-
Outros Desembolsos de Investimentos	-	-

DEMONSTRAÇÃO DO FLUXO DE CAIXA  
25913 - HOSPITAL DISTRITAL GONZAGA MOTA/JOSE WALTER

EXERCÍCIO: 2021

PERÍODO (ATÉ MÊS): DEZEMBRO

<b>FLUXOS DE CAIXA DAS ATIVIDADES DE FINANCIAMENTO (III)</b>	-	-
<b>INGRESSOS</b>	-	-
Operações de Crédito	-	-
Integralização do Capital Social de Empresas Dependentes	-	-
Outros Ingressos de Financiamentos	-	-
<b>DESEMBOLSOS</b>	-	-
Amortização/Refinanciamento da Dívida	-	-
Outros desembolsos de financiamento	-	-
<b>GERAÇÃO LÍQUIDA DE CAIXA E EQUIVALENTE DE CAIXA (I+II+III)</b>	-	<b>160.755,91</b>
<b>CAIXA E EQUIVALENTE DE CAIXA INICIAL</b>	<b>211.307,48</b>	<b>50.551,57</b>
<b>CAIXA E EQUIVALENTE DE CAIXA FINAL</b>	<b>179.709,80</b>	<b>211.307,48</b>
<b>B. QUADRO DE TRANSFERÊNCIAS RECEBIDAS E CONCEDIDAS</b>	<b>EXERCÍCIO ATUAL</b>	<b>EXERCÍCIO ANTERIOR</b>
Intergovernamentais	-	-
da União	-	-
de Estados e Distrito Federal	-	-
de Municípios	-	-
Intragovernamentais	-	-
Outras Transferências Recebidas	-	-
<b>Total das Transferências Recebidas</b>	-	-
Intergovernamentais	-	-
a União	-	-
a Estados e ao Distrito Federal	-	-
a Municípios	-	-
a Consórcios Públicos	-	-
Intragovernamentais	-	-
Outras Transferências Concedidas	-	-
<b>Total das Transferências Concedidas</b>	-	-

DEMONSTRAÇÃO DO FLUXO DE CAIXA  
25913 - HOSPITAL DISTRITAL GONZAGA MOTA/JOSE WALTER

EXERCÍCIO: 2021

PERÍODO (ATÉ MÊS): DEZEMBRO

C. QUADRO DE DESEMBOLSOS DE PESSOAL E DEMAIS DESPESAS POR FUNÇÃO	EXERCÍCIO ATUAL	EXERCÍCIO ANTERIOR
Legislativa	-	-
Judiciária	-	-
Essencial à Justiça	-	-
Administração	-	-
Defesa Nacional	-	-
Segurança Pública	-	-
Relações Exteriores	-	-
Assistência Social	-	-
Previdência Social	-	-
Saúde	5.828.887,15	6.261.401,95
Trabalho	-	-
Educação	-	-
Cultura	-	-
Direitos da Cidadania	-	-
Urbanismo	-	-
Habitação	-	-
Saneamento	-	-
Gestão Ambiental	-	-
Ciência e Tecnologia	-	-
Agricultura	-	-
Organização Agrária	-	-
Indústria	-	-
Comércio e Serviços	-	-
Comunicações	-	-
Energia	-	-
Transporte	-	-
Desporto e Lazer	-	-
Encargos Especiais	-	-
<b>Total dos Desembolsos de Pessoal e Demais Despesas por Função</b>	<b>5.828.887,15</b>	<b>6.261.401,95</b>
D. QUADRO DE JUROS E ENCARGOS DA DÍVIDA	EXERCÍCIO ATUAL	EXERCÍCIO ANTERIOR
Juros e Correção Monetária da Dívida Interna	-	-
Juros e Correção Monetária da Dívida Externa	-	-
Outros Encargos da Dívida	-	-
<b>Total dos Juros e Encargos da Dívida</b>	<b>-</b>	<b>-</b>

PREFEITURA MUNICIPAL DE FORTALEZA  
DEMONSTRATIVO DA DÍVIDA FLUTUANTE - ANEXO 17 DA LEI 4.320  
25913 - HOSPITAL DISTRITAL GONZAGA MOTA/JOSE WALTER

EXERCÍCIO: 2021 PERÍODO (ATÉ MÊS): DEZEMBRO

DESCRIÇÃO	SALDO ANTERIOR	MOVIMENTAÇÃO DO EXERCÍCIO			SALDO PARA O EXERCÍCIO SEGUINTE
		INSCRIÇÃO / REC. EXTRA ORÇAMENTÁRIA	BAIXA / DESPESA EXTRA ORÇAMENTÁRIA	PRESCRIÇÃO / CANCELAMENTO	
RESTOS A PAGAR	314.459,07	1.165.581,89	269.986,60	43.971,56	1.166.082,80
DEPÓSITOS E CAUÇÕES	-	-	-	-	-
CONSIGNAÇÕES	-	28.442,43	28.442,43	-	-
INSS	-	-	-	-	-
ISS	-	11.000,89	11.000,89	-	-
IRRF	-	17.384,20	17.384,20	-	-
IPM	-	-	-	-	-
OUTRAS CONSIGNAÇÕES	-	57,34	57,34	-	-
<b>TOTAL</b>	<b>314.459,07</b>	<b>1.194.024,32</b>	<b>298.429,03</b>	<b>43.971,56</b>	<b>1.166.082,80</b>



# **Fortaleza**

## **PREFEITURA**

**UNIDADE 25914**

**HOSPITAL DISTRITAL NOSSA**  
**SENHORA DA CONCEIÇÃO**

PREFEITURA MUNICIPAL DE FORTALEZA  
DEMONSTRATIVO DA RECEITA E DESPESA SEGUNDO AS CATERGORIAS ECONOMICAS - ANEXO 01 DA LEI 4.320/64  
25914 - HOSPITAL DISTRITAL NOSSA SENHORA DA CONCEICAO

EXERCÍCIO: 2021 PERÍODO (ATÉ MÊS): DEZEMBRO

RECEITAS		DESPESAS	
<b>RECEITAS CORRENTES</b>	-	<b>DESPESAS CORRENTES</b>	-
Impostos, Taxas, Contribuições de Melhoria	-	Pessoal e Encargos Sociais	-
Receita de Contribuições	-	Juros e Encargos da Dívida	-
Receita Patrimonial	-	Outras Despesas Correntes	-
Receita Agropecuária	-		
Receita Industrial	-		
Receita de Serviços	-		
Transferências Correntes	-		
Outras Receitas Correntes	-		
Dedução para Formação do FUNDEB	-		
<b>SUPERÁVIT CORRENTE</b>	-	<b>DÉFICIT CORRENTE</b>	-
<b>RECEITAS DE CAPITAL</b>	-	<b>DESPESAS DE CAPITAL</b>	-
Operações de Crédito	-	Investimento	-
Alienação de Bens	-	Inversões Financeira	-
Amortizações de Empréstimos	-	Amortização da Dívida	-
Transferências de Capital	-		
Outras Receitas de Capital	-		
<b>REPASSE RECEBIDO</b>	-	<b>REPASSE CONCEDIDO</b>	-
<b>TOTAL DA RECEITA</b>	-	<b>TOTAL DA DESPESA</b>	-
<b>DÉFICIT</b>	-	<b>SUPERÁVIT</b>	-
<b>TOTAL</b>	-	<b>TOTAL</b>	-

RESUMO

RECEITAS		DESPESAS	
RECEITAS CORRENTES	-	DESPESAS CORRENTES	-
RECEITAS DE CAPITAL	-	DESPESAS DE CAPITAL	-
REPASSE RECEBIDO	-	REPASSE CONCEDIDO	-
DÉFICIT	-	SUPERÁVIT	-
<b>TOTAL</b>	-	<b>TOTAL</b>	-

PREFEITURA MUNICIPAL DE FORTALEZA  
ORÇAMENTO GERAL  
25914 - HOSPITAL DISTRITAL NOSSA SENHORA DA CONCEICAO

EXERCÍCIO DE 2021

ANEXO 2

CÓDIGO	ESPECIFICAÇÃO	NATUREZA DA DESPESA		
		ELEMENTO	MODALIDADE	CATEGORIA / GRUPO
300000	DESPESAS CORRENTES			
330000	OUTRAS DESPESAS CORRENTES			
339000	APLICACOES DIRETAS			
339030	MATERIAL DE CONSUMO			
339039	OUTROS SERVICOS DE TERCEIROS - PESSOA JURIDICA			
339040	SERVICOS DE TECNOLOGIA DA INFORMACAO E COMUNICACAO - PESSOA JURIDICA			
339092	DESPESAS DE EXERCICIOS ANTERIORES			
339093	INDENIZACOES E RESTITUICOES			
400000	DESPESAS DE CAPITAL			
440000	INVESTIMENTOS			
449000	APLICACOES DIRETAS			
449052	EQUIPAMENTOS E MATERIAL PERMANENTE			
	TOTAL			-





**Fortaleza**

PREFEITURA

**Finanças**

PREFEITURA MUNICIPAL DE FORTALEZA  
RECEITA SEGUNDO AS CATEGORIAS ECONÔMICAS - ANEXO 2 DA LEI 4.320/64  
25914 - HOSPITAL DISTRITAL NOSSA SENHORA DA CONCEICAO

Exercício 2021

Cód. Receita	Desc. Receita	Desdobramento	Origem	Categoria Econômica
1000000000	RECEITAS CORRENTES			-
1300000000	RECEITA PATRIMONIAL			-
1320000000	VALORES MOBILIARIOS	-		
1321000000	JUROS E CORRECOES MONETARIAS	-		
1321001000	REMUNERACAO DE DEPOSITOS BANCARIOS	-		
1321001100	REMUNERACAO DE DEPOSITOS BANCARIOS - PRINCIPAL	-		
<b>TOTAL</b>				-

PREFEITURA MUNICIPAL DE FORTALEZA

ORÇAMENTO GERAL

25914 - HOSPITAL DISTRITAL NOSSA SENHORA DA CONCEICAO

EXERCÍCIO DE 2021

ANEXO 6

CÓDIGO	ESPECIFICAÇÃO	OPERAÇÃO ESPECIAL	PROGRAMA DE TRABALHO		TOTAL
			PROJETO	ATIVIDADE	
10.000.0000.0000.0000	SAUDE				
10.302.0000.0000.0000	ASSISTENCIA HOSPITALAR E AMBULATORIAL				
10.302.0123.0000.0000	ATENCAO ESPECIALIZADA A SAUDE				
10.302.0123.1796.0000	AQUISICAO DE EQUIPAMENTOS, MOBILIARIOS E VEICULOS				
10.302.0123.1796.0062	AQUISICAO DE EQUIPAMENTOS, MOBILIARIOS E VEICULOS				
10.302.0123.2621.0000	MANUTENCAO DA REDE DE HOSPITAIS DO MUNICIPIO				
10.302.0123.2621.0007	MANUTENCAO DA REDE DE HOSPITAIS DO MUNICIPIO				
<b>TOTAL</b>					

PREFEITURA MUNICIPAL DE FORTALEZA

ORÇAMENTO GERAL

25914 - HOSPITAL DISTRITAL NOSSA SENHORA DA CONCEICAO

EXERCÍCIO DE 2021

ANEXO 7

CÓDIGO	ESPECIFICAÇÃO	OPERAÇÃO ESPECIAL	PROGRAMA DE TRABALHO		TOTAL
			PROJETO	ATIVIDADE	
10.000.0000.0000.0000	SAUDE				
10.302.0000.0000.0000	ASSISTENCIA HOSPITALAR E AMBULATORIAL				
10.302.0123.0000.0000	ATENCAO ESPECIALIZADA A SAUDE				
10.302.0123.1796.0000	AQUISICAO DE EQUIPAMENTOS, MOBILIARIOS E VEICULOS				
10.302.0123.1796.0062	AQUISICAO DE EQUIPAMENTOS, MOBILIARIOS E VEICULOS				
10.302.0123.2621.0000	MANUTENCAO DA REDE DE HOSPITAIS DO MUNICIPIO				
10.302.0123.2621.0007	MANUTENCAO DA REDE DE HOSPITAIS DO MUNICIPIO				
	<b>TOTAL</b>				

PREFEITURA MUNICIPAL DE FORTALEZA

ORÇAMENTO GERAL

25914 - HOSPITAL DISTRITAL NOSSA SENHORA DA CONCEICAO

EXERCÍCIO DE 2021

ANEXO 8

CÓDIGO	ESPECIFICAÇÃO	ORDINÁRIO	PROGRAMA DE TRABALHO VINCULADO	TOTAL
10.000.0000.0000.0000	SAUDE			
10.302.0000.0000.0000	ASSISTENCIA HOSPITALAR E AMBULATORIAL			
10.302.0123.0000.0000	ATENCAO ESPECIALIZADA A SAUDE			
10.302.0123.1796.0000	AQUISICAO DE EQUIPAMENTOS, MOBILIARIOS E VEICULOS			
10.302.0123.1796.0062	AQUISICAO DE EQUIPAMENTOS, MOBILIARIOS E VEICULOS			
10.302.0123.2621.0000	MANUTENCAO DA REDE DE HOSPITAIS DO MUNICIPIO			
10.302.0123.2621.0007	MANUTENCAO DA REDE DE HOSPITAIS DO MUNICIPIO			
<hr/>				
	<b>TOTAL</b>			

PREFEITURA MUNICIPAL DE FORTALEZA  
25914 - HOSPITAL DISTRITAL NOSSA SENHORA DA CONCEICAO  
ORÇAMENTO GERAL  
DEMONSTRATIVO DAS DESPESAS POR ÓRGÃO E FUNÇÃO

EXERCÍCIO DE 2021

ANEXO 9

	LEGISLATIVA	JUDICIARIA	ESSENCIAL A JUSTICA	ADMINISTRACAO
HOSPITAL DISTRITAL NOSSA SENHORA DA CONCEICAO	-	-	-	-
	SEGURANCA PUBLICA	ASSISTENCIA SOCIAL	PREVIDENCIA SOCIAL	SAUDE
HOSPITAL DISTRITAL NOSSA SENHORA DA CONCEICAO	-	-	-	-
	TRABALHO	EDUCACAO	CULTURA	DIREITOS DA CIDADANIA
HOSPITAL DISTRITAL NOSSA SENHORA DA CONCEICAO	-	-	-	-
	URBANISMO	HABITACAO	SANEAMENTO	GESTAO AMBIENTAL
HOSPITAL DISTRITAL NOSSA SENHORA DA CONCEICAO	-	-	-	-
	CIENCIA E TECNOLOGIA	AGRICULTURA	COMERCIO E SERVICOS	COMUNICACOES
HOSPITAL DISTRITAL NOSSA SENHORA DA CONCEICAO	-	-	-	-
	ENERGIA	DESPORTO E LAZER	ENCARGOS ESPECIAIS	RESERVA DE CONTINGENCIA
HOSPITAL DISTRITAL NOSSA SENHORA DA CONCEICAO	-	-	-	-
<b>TOTAL</b>				-

PREFEITURA MUNICIPAL DE FORTALEZA  
DEMONSTRATIVO DA RECEITA ORÇADA COM A ARRECADADA - ANEXO 10 DA LEI 4.320/64  
25914 - HOSPITAL DISTRITAL NOSSA SENHORA DA CONCEICAO

Exercício 2021

Código da Receita	Descrição da Receita	Previsão	Arrecadado	Diferença	
				Para Mais	Para Menos
1000000000	RECEITAS CORRENTES	360.731,00	-		360.731,00
1300000000	RECEITA PATRIMONIAL	360.731,00	-		360.731,00
1320000000	VALORES MOBILIARIOS	360.731,00	-		360.731,00
1321000000	JUROS E CORRECOES MONETARIAS	360.731,00	-		360.731,00
1321001000	REMUNERACAO DE DEPOSITOS BANCARIOS	360.731,00	-		360.731,00
1321001100	REMUNERACAO DE DEPOSITOS BANCARIOS - PRINCIPAL	360.731,00	-		360.731,00
<b>Total:</b>		<b>360.731,00</b>	-	-	<b>360.731,00</b>

CÓDIGO	ESPECIFICAÇÃO	NATUREZA DA DESPESA		TOTAL	REALIZADA EMPENHADA NO ANO	DIFERENÇA SALDO A EMPENHAR
		CRÉDITOS ORÇAMENTÁRIOS E SUPLEMENTARES	CRÉDITOS ESPECIAIS E EXTRAORDINÁRIOS			
3.0.0.0.00	DESPESAS CORRENTES	27.000,00		27.000,00		27.000,00
3.3.0.0.00	OUTRAS DESPESAS CORRENTES	27.000,00		27.000,00		27.000,00
4.0.0.0.00	DESPESAS DE CAPITAL	2.000,00		2.000,00		2.000,00
4.4.0.0.00	INVESTIMENTOS	2.000,00		2.000,00		2.000,00
	<b>TOTAL</b>	<b>29.000,00</b>		<b>29.000,00</b>		<b>29.000,00</b>

BALANÇO ORÇAMENTÁRIO  
25914 - HOSPITAL DISTRITAL NOSSA SENHORA DA CONCEICAO  
EXERCÍCIO: 2021 PERÍODO (ATÉ MÊS): DEZEMBRO

RECEITAS ORÇAMENTÁRIAS	PREVISÃO INICIAL (a)	PREVISÃO ATUALIZADA (b)	RECEITAS REALIZADAS (c)	SALDO (d) = (c-b)
<b>RECEITAS CORRENTES (I)</b>	<b>360.731,00</b>	<b>360.731,00</b>	-	- <b>360.731,00</b>
Impostos, Taxas e Contribuições de Melhoria	-	-	-	-
Receita de Contribuições	-	-	-	-
Receita Patrimonial	360.731,00	360.731,00	-	- 360.731,00
Receita Agropecuária	-	-	-	-
Receita Industrial	-	-	-	-
Receita de Serviços	-	-	-	-
Transferências Correntes	-	-	-	-
Outras Receitas Correntes	-	-	-	-
<b>RECEITAS DE CAPITAL (II)</b>	-	-	-	-
Operações de Crédito	-	-	-	-
Alienação de Bens	-	-	-	-
Amortização de Empréstimos	-	-	-	-
Transferências de Capital	-	-	-	-
Outras Receitas de Capital	-	-	-	-
<b>SUBTOTAL DAS RECEITAS (III) = (I + II)</b>	<b>360.731,00</b>	<b>360.731,00</b>	-	- <b>360.731,00</b>
<b>OPERAÇÕES DE CRÉDITO / REFINANCIAMENTO (IV)</b>	-	-	-	-
Operações de Crédito Internas	-	-	-	-
Mobiliária	-	-	-	-
Contratual	-	-	-	-
Operações de Crédito Externas	-	-	-	-
Mobiliária	-	-	-	-
Contratual	-	-	-	-
<b>SUBTOTAL COM REFINANCIAMENTO (V) = (III + IV)</b>	<b>360.731,00</b>	<b>360.731,00</b>	-	- <b>360.731,00</b>
<b>REPASSES RECEBIDOS (VI)</b>	<b>237.269,00</b>	-	-	-
<b>DÉFICIT (VII)</b>	-	-	-	-
<b>TOTAL (VIII) = (V + VI + VII)</b>	<b>598.000,00</b>	<b>360.731,00</b>	-	- <b>360.731,00</b>
<b>SALDOS DE EXERCÍCIOS ANTERIORES (UTILIZADOS PARA CRÉDITOS ADICIONAIS)</b>	-	-	-	-
Recursos Arrecadados em Exercícios Anteriores	-	-	-	-
Superávit Financeiro	-	-	-	-
Reabertura de Créditos Adicionais	-	-	-	-





BALANÇO ORÇAMENTÁRIO  
25914 - HOSPITAL DISTRITAL NOSSA SENHORA DA CONCEICAO  
EXERCÍCIO: 2021 PERÍODO (ATÉ MÊS): DEZEMBRO

DESPESAS ORÇAMENTÁRIAS	DOTAÇÃO INICIAL (e)	DOTAÇÃO ATUALIZADA (f)	DESPESAS EMPENHADAS (g)	DESPESAS LIQUIDADAS (h)	DESPESAS PAGAS (i)	SALDO DA DOTAÇÃO (j) = (f-g)
<b>DESPESAS CORRENTES (IX)</b>	<b>546.000,00</b>	<b>27.000,00</b>	-	-	-	<b>27.000,00</b>
Pessoal e Encargos Sociais	-	-	-	-	-	-
Juros e Encargos da Dívida	-	-	-	-	-	-
Outras Despesas Correntes	546.000,00	27.000,00	-	-	-	27.000,00
<b>DESPESAS DE CAPITAL (X)</b>	<b>52.000,00</b>	<b>2.000,00</b>	-	-	-	<b>2.000,00</b>
Investimentos	52.000,00	2.000,00	-	-	-	2.000,00
Inversões Financeiras	-	-	-	-	-	-
Amortização da Dívida	-	-	-	-	-	-
<b>RESERVA DE CONTINGÊNCIA (XI)</b>	-	-	-	-	-	-
<b>SUBTOTAL DAS DESPESAS (XII) = (IX+X+XI)</b>	<b>598.000,00</b>	<b>29.000,00</b>	-	-	-	<b>29.000,00</b>
<b>AMORTIZAÇÃO DA DÍVIDA / REFINANCIAMENTO (XIII)</b>	-	-	-	-	-	-
Amortização da Dívida Interna	-	-	-	-	-	-
Dívida Mobiliária	-	-	-	-	-	-
Outras Dívidas	-	-	-	-	-	-
Amortização da Dívida Externa	-	-	-	-	-	-
Dívida Mobiliária	-	-	-	-	-	-
Outras Dívidas	-	-	-	-	-	-
<b>SUBTOTAL COM REFINANCIAMENTO (XIV) = (XII+XIII)</b>	<b>598.000,00</b>	<b>29.000,00</b>	-	-	-	<b>29.000,00</b>
<b>REPASSES CONCEDIDOS (XV)</b>	-	<b>331.731,00</b>	-	-	-	<b>331.731,00</b>
<b>SUPERÁVIT (XVI)</b>	-	-	-	-	-	-
<b>TOTAL (XVII) = (XIV + XV + XVI)</b>	<b>598.000,00</b>	<b>360.731,00</b>	-	-	-	<b>360.731,00</b>
<b>RESERVA DO RPPS</b>	-	-	-	-	-	-



BALANÇO ORÇAMENTÁRIO  
25914 - HOSPITAL DISTRITAL NOSSA SENHORA DA CONCEICAO  
EXERCÍCIO: 2021 PERÍODO (ATÉ MÊS): DEZEMBRO

RESTOS A PAGAR NÃO PROCESSADOS						
EXECUÇÃO DE RESTOS A PAGAR NÃO PROCESSADOS	INSCRITOS		LIQUIDADOS (c)	PAGOS (d)	CANCELADOS (e)	SALDO A PAGAR (f) = (a + b - d - e)
	EM EXERCÍCIOS ANTERIORES (a)	EM 31 DE DEZEMBRO DO EXERCÍCIO ANTERIOR (b)				
<b>DESPESAS CORRENTES</b>	-	-	-	-	-	-
Pessoal e Encargos Sociais	-	-	-	-	-	-
Juros e Encargos da Dívida	-	-	-	-	-	-
Outras Despesas Correntes	-	-	-	-	-	-
<b>DESPESAS DE CAPITAL</b>	-	-	-	-	-	-
Investimentos	-	-	-	-	-	-
Inversões Financeiras	-	-	-	-	-	-
Amortização da Dívida	-	-	-	-	-	-
<b>TOTAL</b>	-	-	-	-	-	-

RESTOS A PAGAR PROCESSADOS					
EXECUÇÃO DE RESTOS A PAGAR PROCESSADOS	INSCRITOS		PAGOS (c)	CANCELADOS (d)	SALDO A PAGAR (e) = (a + b - c - d)
	EM EXERCÍCIOS ANTERIORES (a)	EM 31 DE DEZEMBRO DO EXERCÍCIO ANTERIOR (b)			
<b>DESPESAS CORRENTES</b>	-	-	-	-	-
Pessoal e Encargos Sociais	-	-	-	-	-
Juros e Encargos da Dívida	-	-	-	-	-
Outras Despesas Correntes	-	-	-	-	-
<b>DESPESAS DE CAPITAL</b>	-	-	-	-	-
Investimentos	-	-	-	-	-
Inversões Financeiras	-	-	-	-	-
Amortização da Dívida	-	-	-	-	-
<b>TOTAL</b>	-	-	-	-	-



## BALANÇO FINANCEIRO

25914 - HOSPITAL DISTRITAL NOSSA SENHORA DA CONCEICAO

EXERCÍCIO: 2021 SITUAÇÃO: EMPENHADO PERÍODO (ATÉ MÊS): DEZEMBRO

INGRESSOS	Exercício Atual	Exercício Anterior
<b>Receita Orçamentária (I)</b>	-	<b>82,50</b>
Ordinária	-	-
Vinculada	-	82,50
Recursos Vinculados à Educação	-	-
Recursos Vinculados à Saúde	-	80,55
Recursos Vinculados à Previdência Social - RPPS	-	-
Recursos Vinculados à Previdência Social - RGPS	-	-
Recursos Vinculados à Assistência Social	-	-
Outras Destinações de Recursos	-	1,95
Outras Transferências de Convênio ou Contratos de Repasse	-	-
Contribuição para o Custeio do Serviço de Iluminação Pública - COSIP	-	-
Recursos Vinculados ao Trânsito	-	-
Recursos de Operações de Crédito	-	-
Recursos de Alienação de Bens	-	1,95
Outros Recursos	-	-
<b>Transferências Financeiras Recebidas (II)</b>	-	<b>411.716,84</b>
Transferências Recebidas para a Execução Orçamentária	-	327.845,64
Transferências Financeiras Recebidas Independentes de Execução Orçamentária	-	83.871,20
Transferências Recebidas para Aportes de recursos para o RPPS	-	-
Transferências Recebidas para Aportes de recursos para o RGPS	-	-
<b>Recebimentos Extraorçamentários (III)</b>	-	<b>2.228,46</b>
Inscrição de Restos a Pagar Não Processados	-	-
Inscrição de Restos a Pagar Processados	-	-
Depósitos Restituíveis e Valores Vinculados	-	2.228,46
Outros Recebimentos Extra Orçamentários	-	-
<b>Saldo do Exercício Anterior (IV)</b>	-	<b>4.404,75</b>
Caixa e Equivalentes de Caixa	-	4.404,75
Depósitos Restituíveis e Valores Vinculados	-	-
<b>TOTAL (V) = (I+II+III+IV)</b>	-	<b>418.432,55</b>



## BALANÇO FINANCEIRO

25914 - HOSPITAL DISTRITAL NOSSA SENHORA DA CONCEICAO

EXERCÍCIO: 2021 SITUAÇÃO: EMPENHADO PERÍODO (ATÉ MÊS): DEZEMBRO

DISPÊNDIOS	Exercício Atual	Exercício Anterior
<b>Despesa Orçamentária (VI)</b>	-	-
Ordinária	-	-
Vinculada	-	-
Recursos Destinados à Educação	-	-
Recursos Destinados à Saúde	-	-
Recursos Destinados à Previdência Social - RPPS	-	-
Recursos Destinados à Previdência Social - RGPS	-	-
Recursos Destinados à Assistência Social	-	-
Outras Destinações de Recursos	-	-
Outras Transferências de Convênio ou Contratos de Repasse	-	-
Contribuição para o Custeio do Serviço de Iluminação Pública - COSIP	-	-
Recursos Vinculados ao Trânsito	-	-
Recursos de Operações de Crédito	-	-
Recursos de Alienação de Bens	-	-
Outros Recursos	-	-
<b>Transferências Financeiras Concedidas (VII)</b>	-	<b>4.487,25</b>
Transferências Concedidas para a Execução Orçamentária	-	4.487,25
Transferências Financeiras Concedidas Independentes de Execução Orçamentária	-	-
Transferências Concedidas para Aportes de recursos para o RPPS	-	-
Transferências Concedidas para Aportes de recursos para o RGPS	-	-
<b>Pagamentos Extra Orçamentários (VIII)</b>	-	<b>413.945,30</b>
Pagamentos de Restos a Pagar Não Processados	-	45.871,20
Pagamentos de Restos a Pagar Processados	-	365.845,64
Depósitos Restituíveis e Valores Vinculados	-	2.228,46
Outros Pagamentos Extra Orçamentários	-	-
<b>Saldo para o Exercício Seguinte (IX)</b>	-	-
Caixa e Equivalentes de Caixa	-	-
Depósitos Restituíveis e Valores Vinculados	-	-
<b>TOTAL (X) = (VI+VII+VIII+IX)</b>	-	<b>418.432,55</b>

BALANÇO PATRIMONIAL  
25914 - HOSPITAL DISTRITAL NOSSA SENHORA DA CONCEICAO

EXERCÍCIO: 2021

PERÍODO(MÊS): DEZEMBRO

ATIVO	Exercício Atual	Exercício Anterior
<b>ATIVO CIRCULANTE</b>	-	-
Caixa e Equivalentes de Caixa	-	-
Créditos a Curto Prazo	-	-
Investimentos e Aplicações Temporárias a CP	-	-
Estoques	-	-
Ativo Não Circulante Mantido para a Venda	-	-
VPD Pagas Antecipadamente	-	-
<b>ATIVO NÃO CIRCULANTE</b>	-	45.326,23
Realizável a Longo Prazo	-	-
Investimentos	-	-
Imobilizado	-	45.326,23
Intangível	-	-
Diferido	-	-
<b>TOTAL DO ATIVO</b>	-	45.326,23
<b>PASSIVO E PATRIMÔNIO LÍQUIDO</b>	<b>Exercício Atual</b>	<b>Exercício Anterior</b>
<b>PASSIVO CIRCULANTE</b>	-	-
Obrigações Trabalhistas, Previdenciárias e Assistenciais a Pagar a Curto Prazo	-	-
Empréstimos e Financiamentos a Curto Prazo	-	-
Fornecedores e Contas a Pagar a Curto Prazo	-	-
Obrigações Fiscais a Curto Prazo	-	-
Obrigações de Repartição a Outros Entes	-	-
Provisões a Curto Prazo	-	-
Demais Obrigações a Curto Prazo	-	-
<b>PASSIVO NÃO CIRCULANTE</b>	-	-
Obrigações Trabalhistas, Previdenciárias e Assistenciais a Pagar a Longo Prazo	-	-
Empréstimos e Financiamentos a Longo Prazo	-	-
Fornecedores e Contas a Pagar a Longo Prazo	-	-
Obrigações Fiscais a Longo Prazo	-	-
Provisões a Longo Prazo	-	-
Demais Obrigações a Longo Prazo	-	-
<b>TOTAL DO PASSIVO</b>	-	-
<b>PATRIMÔNIO LÍQUIDO</b>	<b>Exercício Atual</b>	<b>Exercício Anterior</b>
Resultados Acumulados	-	45.326,23
Resultado do Exercício	(45.326,23)	(1.062.512,50)
Resultado de Exercícios Anteriores	45.326,23	1.107.838,73
Ajustes de Exercícios Anteriores	-	-
<b>TOTAL DO PATRIMÔNIO LÍQUIDO</b>	-	45.326,23
<b>TOTAL DO PASSIVO E PATRIMÔNIO LÍQUIDO</b>	-	45.326,23

BALANÇO PATRIMONIAL  
25914 - HOSPITAL DISTRITAL NOSSA SENHORA DA CONCEICAO

EXERCÍCIO: 2021

PERÍODO(MÊS): DEZEMBRO

QUADRO DOS ATIVOS E PASSIVOS FINANCEIROS E PERMANENTES (LEI 4.320/64)

EXERCÍCIO: 2021	PERÍODO(MÊS): DEZEMBRO	
ATIVO (I)	Exercício Atual	Exercício Anterior
ATIVO FINANCEIRO	-	-
ATIVO PERMANENTE	-	45.326,23
<b>TOTAL DO ATIVO</b>	-	<b>45.326,23</b>
PASSIVO (II)	Exercício Atual	Exercício Anterior
PASSIVO FINANCEIRO	-	-
PASSIVO PERMANENTE	-	-
<b>TOTAL DO PASSIVO</b>	-	-
<b>SALDO PATRIMONIAL</b>	-	<b>45.326,23</b>

QUADRO DAS CONTAS DE COMPENSAÇÃO (LEI 4.320/64)

EXERCÍCIO: 2021	PERÍODO(MÊS): DEZEMBRO	
ATOS POTENCIAIS ATIVOS	Exercício Atual	Exercício Anterior
Garantias e Contragarantias Recebidas	-	-
Direitos Conveniados e Outros Instrumentos Congêneres	-	-
Direitos Contratuais	-	-
Outros Atos Potenciais Ativos	-	-
<b>TOTAL DOS ATOS POTENCIAIS ATIVOS</b>	-	-
ATOS POTENCIAIS PASSIVOS	Exercício Atual	Exercício Anterior
Garantias e Contragarantias Concedidas	-	-
Obrigações Conveniadas e Outros Instrumentos Congêneres	-	-
Obrigações Contratuais	18.794.276,22	18.794.276,22
Outros Atos Potenciais Passivos	-	-
<b>TOTAL DOS ATOS POTENCIAIS PASSIVOS</b>	<b>18.794.276,22</b>	<b>18.794.276,22</b>

**Fortaleza**

PREFEITURA

**Finanças**

BALANÇO PATRIMONIAL

25914 - HOSPITAL DISTRITAL NOSSA SENHORA DA CONCEICAO

EXERCÍCIO: 2021

PERÍODO(MÊS): DEZEMBRO

QUADRO DO SUPERÁVIT / DÉFICIT FINANCEIRO (LEI 4.320/64)

EXERCÍCIO: 2021

PERÍODO(MÊS): DEZEMBRO

DESTINAÇÃO DE RECURSOS	Exercício Atual	Exercício Anterior
Recursos Ordinários	-	-
Receitas de Impostos e de Transferência de Impostos - Educação	-	-
Transferências do FUNDEB 60%	-	-
Transferências do FUNDEB 40%	-	-
Transferência de Recursos do Fundo Nacional do Desenvolvimento da Educação - FNDE	-	-
Transferências de Convênios - Educação	-	-
Outros Recursos Destinados à Educação	-	-
Receitas de Impostos e de Transferência de Impostos - Saúde	-	-
Transferência de Recursos do Sistema Único de Saúde - SUS	-	-
Transferências de Convênios - Saúde	-	-
Outros Recursos Destinados à Saúde	-	-
Transferência de Recursos do Fundo Nacional de Assistência Social - FNAS	-	-
Transferências de Convênios - Assistência Social	-	-
Outros Recursos Destinados à Assistência Social	-	-
Recursos destinados ao RPPS - Plano Previdenciário	-	-
Recursos destinados ao RPPS - Plano Financeiro	-	-
Recursos destinados ao RGPS	-	-
Recursos próprios dos consórcios	-	-
Recursos de Operações de Crédito	-	-
Recursos de Alienação de Bens/Ativos	-	-
Outras Destinações Vinculadas de Recursos	-	-
<b>Total</b>	-	-

DEMONSTRAÇÃO DAS VARIAÇÕES PATRIMONIAIS  
25914 - HOSPITAL DISTRITAL NOSSA SENHORA DA CONCEICAO

EXERCÍCIO: 2021

PERÍODO (ATÉ MÊS): DEZEMBRO

<b>A. QUADRO PRINCIPAL</b>	<b>Exercício Atual</b>	<b>Exercício Anterior</b>
<b>VARIAÇÕES PATRIMONIAIS AUMENTATIVAS (I)</b>	-	<b>1.911.787,05</b>
IMPOSTOS, TAXAS E CONTRIBUIÇÕES DE MELHORIA	-	-
CONTRIBUIÇÕES	-	-
EXPLORAÇÃO E VENDA DE BENS, SERVIÇOS E DIREITOS	-	-
VARIAÇÕES PATRIMONIAIS AUMENTATIVAS FINANCEIRAS	-	82,50
TRANSFERÊNCIAS E DELEGAÇÕES RECEBIDAS	-	1.911.704,55
VALORIZAÇÃO E GANHOS COM ATIVOS E DESINCORPORAÇÃO DE PASSIVOS	-	-
OUTRAS VARIAÇÕES PATRIMONIAIS AUMENTATIVAS	-	-
<b>VARIAÇÕES PATRIMONIAIS DIMINUTIVAS (II)</b>	<b>45.326,23</b>	<b>2.974.299,55</b>
PESSOAL E ENCARGOS	-	-
BENEFÍCIOS PREVIDENCIÁRIOS E ASSISTENCIAIS	-	-
USO DE BENS, SERVIÇOS E CONSUMO DE CAPITAL FIXO	2.767,15	200.131,58
VARIAÇÕES PATRIMONIAIS DIMINUTIVAS FINANCEIRAS	-	-
TRANSFERÊNCIAS E DELEGAÇÕES CONCEDIDAS	-	2.774.167,97
DESVALORIZAÇÃO E PERDA DE ATIVOS E INCORPORAÇÃO DE PASSIVOS	42.559,08	-
TRIBUTÁRIAS	-	-
CUSTO DAS MERCADORIAS E DOS PRODUTOS VENDIDOS, E DOS SERVIÇOS PRESTADOS	-	-
OUTRAS VARIAÇÕES PATRIMONIAIS DIMINUTIVAS	-	-
<b>RESULTADO PATRIMONIAL DO PERÍODO (I-II)</b>	<b>- 45.326,23</b>	<b>- 1.062.512,50</b>





DEMONSTRAÇÃO DO FLUXO DE CAIXA  
25914 - HOSPITAL DISTRITAL NOSSA SENHORA DA CONCEICAO

EXERCÍCIO: 2021

PERÍODO (ATÉ MÊS): DEZEMBRO

<b>A. QUADRO PRINCIPAL</b>	<b>EXERCÍCIO ATUAL</b>	<b>EXERCÍCIO ANTERIOR</b>
<b>FLUXOS DE CAIXA DAS ATIVIDADES OPERACIONAIS (I)</b>	-	81.537,65
<b>INGRESSOS</b>	-	414.027,80
Impostos, Taxas e Contribuições de Melhoria	-	-
Receita de Contribuições	-	-
Receita Patrimonial	-	-
Receita Agropecuária	-	-
Receita Industrial	-	-
Receita de Serviços	-	-
Remuneração das Disponibilidades	-	82,50
Transferências Recebidas	-	-
Outras Receitas/Ingressos Operacionais	-	413.945,30
Outras Receitas Derivadas e Originárias	-	-
Depósitos Terceiros Passivos - Recebidos	-	-
Recebimentos de Consignações	-	2.228,46
Transferências Financeiras Recebidas	-	411.716,84
Outros Recebimentos Extraorçamentários	-	-
<b>DESEMBOLSOS</b>	-	332.490,15
Pessoal e Demais Despesas	-	325.774,44
Juros e Encargos da Dívida	-	-
Transferências Concedidas	-	-
Outros Desembolsos Operacionais	-	6.715,71
Depósitos Terceiros Passivos - Devolução	-	-
Pagamentos de Consignações	-	2.228,46
Transferências Financeiras Concedidas	-	4.487,25
Outros Pagamentos Extra Orçamentários	-	-
<b>FLUXOS DE CAIXA DAS ATIVIDADES DE INVESTIMENTO (II)</b>	-	85.942,40
<b>INGRESSOS</b>	-	-
Alienações de Bens	-	-
Amortização de Empréstimos e Financiamentos Concedidos	-	-
Outros Ingressos de Investimentos	-	-
<b>DESEMBOLSOS</b>	-	85.942,40
Aquisição de Ativo não Circulante	-	85.942,40
Concessão de Empréstimos e Financiamentos	-	-
Outros Desembolsos de Investimentos	-	-

DEMONSTRAÇÃO DO FLUXO DE CAIXA  
25914 - HOSPITAL DISTRITAL NOSSA SENHORA DA CONCEICAO

EXERCÍCIO: 2021

PERÍODO (ATÉ MÊS): DEZEMBRO

<b>FLUXOS DE CAIXA DAS ATIVIDADES DE FINANCIAMENTO (III)</b>	-	-
<b>INGRESSOS</b>	-	-
Operações de Crédito	-	-
Integralização do Capital Social de Empresas Dependentes	-	-
Outros Ingressos de Financiamentos	-	-
<b>DESEMBOLSOS</b>	-	-
Amortização/Refinanciamento da Dívida	-	-
Outros desembolsos de financiamento	-	-
<b>GERAÇÃO LÍQUIDA DE CAIXA E EQUIVALENTE DE CAIXA (I+II+III)</b>	-	4.404,75
<b>CAIXA E EQUIVALENTE DE CAIXA INICIAL</b>	-	4.404,75
<b>CAIXA E EQUIVALENTE DE CAIXA FINAL</b>	-	-
<b>B. QUADRO DE TRANSFERÊNCIAS RECEBIDAS E CONCEDIDAS</b>	<b>EXERCÍCIO ATUAL</b>	<b>EXERCÍCIO ANTERIOR</b>
Intergovernamentais	-	-
da União	-	-
de Estados e Distrito Federal	-	-
de Municípios	-	-
Intragovernamentais	-	-
Outras Transferências Recebidas	-	-
<b>Total das Transferências Recebidas</b>	-	-
Intergovernamentais	-	-
a União	-	-
a Estados e ao Distrito Federal	-	-
a Municípios	-	-
a Consórcios Públicos	-	-
Intragovernamentais	-	-
Outras Transferências Concedidas	-	-
<b>Total das Transferências Concedidas</b>	-	-

DEMONSTRAÇÃO DO FLUXO DE CAIXA  
25914 - HOSPITAL DISTRITAL NOSSA SENHORA DA CONCEICAO

EXERCÍCIO: 2021

PERÍODO (ATÉ MÊS): DEZEMBRO

C. QUADRO DE DESEMBOLSOS DE PESSOAL E DEMAIS DESPESAS POR FUNÇÃO	EXERCÍCIO ATUAL	EXERCÍCIO ANTERIOR
Legislativa	-	-
Judiciária	-	-
Essencial à Justiça	-	-
Administração	-	-
Defesa Nacional	-	-
Segurança Pública	-	-
Relações Exteriores	-	-
Assistência Social	-	-
Previdência Social	-	-
Saúde	-	325.774,44
Trabalho	-	-
Educação	-	-
Cultura	-	-
Direitos da Cidadania	-	-
Urbanismo	-	-
Habitação	-	-
Saneamento	-	-
Gestão Ambiental	-	-
Ciência e Tecnologia	-	-
Agricultura	-	-
Organização Agrária	-	-
Indústria	-	-
Comércio e Serviços	-	-
Comunicações	-	-
Energia	-	-
Transporte	-	-
Desporto e Lazer	-	-
Encargos Especiais	-	-
<b>Total dos Desembolsos de Pessoal e Demais Despesas por Função</b>	-	<b>325.774,44</b>
D. QUADRO DE JUROS E ENCARGOS DA DÍVIDA	EXERCÍCIO ATUAL	EXERCÍCIO ANTERIOR
Juros e Correção Monetária da Dívida Interna	-	-
Juros e Correção Monetária da Dívida Externa	-	-
Outros Encargos da Dívida	-	-
<b>Total dos Juros e Encargos da Dívida</b>	-	-

PREFEITURA MUNICIPAL DE FORTALEZA  
DEMONSTRATIVO DA DÍVIDA FLUTUANTE - ANEXO 17 DA LEI 4.320  
25914 - HOSPITAL DISTRITAL NOSSA SENHORA DA CONCEICAO

EXERCÍCIO: 2021 PERÍODO (ATÉ MÊS): DEZEMBRO

DESCRIÇÃO	SALDO ANTERIOR	MOVIMENTAÇÃO DO EXERCÍCIO			SALDO PARA O EXERCÍCIO SEGUINTE
		INSCRIÇÃO / REC. EXTRA ORÇAMENTÁRIA	BAIXA / DESPESA EXTRA ORÇAMENTÁRIA	PRESCRIÇÃO / CANCELAMENTO	
RESTOS A PAGAR	-	-	-	-	-
DEPÓSITOS E CAUÇÕES	-	-	-	-	-
CONSIGNAÇÕES	-	-	-	-	-
INSS	-	-	-	-	-
ISS	-	-	-	-	-
IRRF	-	-	-	-	-
IPM	-	-	-	-	-
OUTRAS CONSIGNAÇÕES	-	-	-	-	-
<b>TOTAL</b>	-	-	-	-	-



# **Fortaleza**

## **PREFEITURA**

**UNIDADE 25915**

**HOSPITAL DISTRITAL GONZAGA**  
**MOTA/MESSEJANA**

PREFEITURA MUNICIPAL DE FORTALEZA  
DEMONSTRATIVO DA RECEITA E DESPESA SEGUNDO AS CATERGORIAS ECONOMICAS - ANEXO 01 DA LEI 4.320/64  
25915 - HOSPITAL DISTRITAL GONZAGA MOTA/MESSEJANA

EXERCÍCIO: 2021 PERÍODO (ATÉ MÊS): DEZEMBRO

RECEITAS		DESPESAS	
<b>RECEITAS CORRENTES</b>	<b>1.607,80</b>	<b>DESPESAS CORRENTES</b>	<b>6.857.448,73</b>
Impostos, Taxas, Contribuições de Melhoria	-	Pessoal e Encargos Sociais	-
Receita de Contribuições	-	Juros e Encargos da Dívida	-
Receita Patrimonial	1.607,80	Outras Despesas Correntes	6.857.448,73
Receita Agropecuária	-		
Receita Industrial	-		
Receita de Serviços	-		
Transferências Correntes	-		
Outras Receitas Correntes	-		
Dedução para Formação do FUNDEB	-		
<b>SUPERÁVIT CORRENTE</b>	<b>-</b>	<b>DÉFICIT CORRENTE</b>	<b>6.855.840,93</b>
<b>RECEITAS DE CAPITAL</b>	<b>-</b>	<b>DESPESAS DE CAPITAL</b>	<b>-</b>
Operações de Crédito	-	Investimento	-
Alienação de Bens	-	Inversões Financeira	-
Amortizações de Empréstimos	-	Amortização da Dívida	-
Transferências de Capital	-		
Outras Receitas de Capital	-		
<b>REPASSE RECEBIDO</b>	<b>6.069.726,72</b>	<b>REPASSE CONCEDIDO</b>	<b>-</b>
<b>TOTAL DA RECEITA</b>	<b>6.071.334,52</b>	<b>TOTAL DA DESPESA</b>	<b>6.857.448,73</b>
<b>DÉFICIT</b>	<b>786.114,21</b>	<b>SUPERÁVIT</b>	<b>-</b>
<b>TOTAL</b>	<b>6.857.448,73</b>	<b>TOTAL</b>	<b>6.857.448,73</b>

RESUMO

RECEITAS		DESPESAS	
RECEITAS CORRENTES	1.607,80	DESPESAS CORRENTES	6.857.448,73
RECEITAS DE CAPITAL	-	DESPESAS DE CAPITAL	-
REPASSE RECEBIDO	6.069.726,72	REPASSE CONCEDIDO	-
DÉFICIT	786.114,21	SUPERÁVIT	-
<b>TOTAL</b>	<b>6.857.448,73</b>	<b>TOTAL</b>	<b>6.857.448,73</b>

PREFEITURA MUNICIPAL DE FORTALEZA  
ORÇAMENTO GERAL  
25915 - HOSPITAL DISTRITAL GONZAGA MOTA/MESSEJANA

EXERCÍCIO DE 2021

ANEXO 2

CÓDIGO	ESPECIFICAÇÃO	NATUREZA DA DESPESA		CATEGORIA / GRUPO
		ELEMENTO	MODALIDADE	
300000	DESPESAS CORRENTES			6.857.448,73
330000	OUTRAS DESPESAS CORRENTES			6.857.448,73
339000	APLICACOES DIRETAS		6.857.448,73	
339030	MATERIAL DE CONSUMO	4.014.599,34		
339039	OUTROS SERVICOS DE TERCEIROS - PESSOA JURIDICA	2.842.849,39		
339040	SERVICOS DE TECNOLOGIA DA INFORMACAO E COMUNICACAO - PESSOA JURIDICA			
339092	DESPESAS DE EXERCICIOS ANTERIORES			
339093	INDENIZACOES E RESTITUICOES			
400000	DESPESAS DE CAPITAL			
440000	INVESTIMENTOS			
449000	APLICACOES DIRETAS			
449040	SERVICOS DE TECNOLOGIA DA INFORMACAO E COMUNICACAO - PESSOA JURIDICA			
449052	EQUIPAMENTOS E MATERIAL PERMANENTE			
	<b>TOTAL</b>			<b>6.857.448,73</b>

PREFEITURA MUNICIPAL DE FORTALEZA  
RECEITA SEGUNDO AS CATEGORIAS ECONÔMICAS - ANEXO 2 DA LEI 4.320/64  
25915 - HOSPITAL DISTRITAL GONZAGA MOTA/MESSEJANA

Exercício 2021

Cód. Receita	Desc. Receita	Desdobramento	Origem	Categoria Econômica
1000000000	RECEITAS CORRENTES			1.607,80
1300000000	RECEITA PATRIMONIAL		1.607,80	
1320000000	VALORES MOBILIARIOS	1.607,80		
1321000000	JUROS E CORRECOES MONETARIAS	1.607,80		
1321001000	REMUNERACAO DE DEPOSITOS BANCARIOS	1.607,80		
1321001100	REMUNERACAO DE DEPOSITOS BANCARIOS - PRINCIPAL	1.607,80		
<b>TOTAL</b>				<b>1.607,80</b>



25915 - HOSPITAL DISTRITAL GONZAGA MOTA/MESSEJANA

CÓDIGO	ESPECIFICAÇÃO	OPERAÇÃO ESPECIAL	PROGRAMA DE TRABALHO		TOTAL
			PROJETO	ATIVIDADE	
10.000.0000.0000.0000	SAUDE			6.857.448,73	6.857.448,73
10.302.0000.0000.0000	ASSISTENCIA HOSPITALAR E AMBULATORIAL			6.857.448,73	6.857.448,73
10.302.0123.0000.0000	ATENCAO ESPECIALIZADA A SAUDE			6.857.448,73	6.857.448,73
10.302.0123.1796.0000	AQUISICAO DE EQUIPAMENTOS, MOBILIARIOS E VEICULOS				
10.302.0123.1796.0063	AQUISICAO DE EQUIPAMENTOS, MOBILIARIOS E VEICULOS				
10.302.0123.2621.0000	MANUTENCAO DA REDE DE HOSPITAIS DO MUNICIPIO			6.857.448,73	6.857.448,73
10.302.0123.2621.0008	MANUTENCAO DA REDE DE HOSPITAIS DO MUNICIPIO			6.857.448,73	6.857.448,73
	<b>TOTAL</b>			<b>6.857.448,73</b>	<b>6.857.448,73</b>

25915 - HOSPITAL DISTRITAL GONZAGA MOTA/MESSEJANA

CÓDIGO	ESPECIFICAÇÃO	OPERAÇÃO ESPECIAL	PROGRAMA DE TRABALHO		TOTAL
			PROJETO	ATIVIDADE	
10.000.0000.0000.0000	SAUDE			6.857.448,73	6.857.448,73
10.302.0000.0000.0000	ASSISTENCIA HOSPITALAR E AMBULATORIAL			6.857.448,73	6.857.448,73
10.302.0123.0000.0000	ATENCAO ESPECIALIZADA A SAUDE			6.857.448,73	6.857.448,73
10.302.0123.1796.0000	AQUISICAO DE EQUIPAMENTOS, MOBILIARIOS E VEICULOS				
10.302.0123.1796.0063	AQUISICAO DE EQUIPAMENTOS, MOBILIARIOS E VEICULOS				
10.302.0123.2621.0000	MANUTENCAO DA REDE DE HOSPITAIS DO MUNICIPIO			6.857.448,73	6.857.448,73
10.302.0123.2621.0008	MANUTENCAO DA REDE DE HOSPITAIS DO MUNICIPIO			6.857.448,73	6.857.448,73
	<b>TOTAL</b>			<b>6.857.448,73</b>	<b>6.857.448,73</b>

25915 - HOSPITAL DISTRITAL GONZAGA MOTA/MESSEJANA

CÓDIGO	ESPECIFICAÇÃO	ORDINÁRIO	PROGRAMA DE TRABALHO		TOTAL
			VINCULADO		
10.000.0000.0000.0000	SAUDE		6.857.448,73		6.857.448,73
10.302.0000.0000.0000	ASSISTENCIA HOSPITALAR E AMBULATORIAL		6.857.448,73		6.857.448,73
10.302.0123.0000.0000	ATENCAO ESPECIALIZADA A SAUDE		6.857.448,73		6.857.448,73
10.302.0123.1796.0000	AQUISICAO DE EQUIPAMENTOS, MOBILIARIOS E VEICULOS				
10.302.0123.1796.0063	AQUISICAO DE EQUIPAMENTOS, MOBILIARIOS E VEICULOS				
10.302.0123.2621.0000	MANUTENCAO DA REDE DE HOSPITAIS DO MUNICIPIO		6.857.448,73		6.857.448,73
10.302.0123.2621.0008	MANUTENCAO DA REDE DE HOSPITAIS DO MUNICIPIO		6.857.448,73		6.857.448,73
	<b>TOTAL</b>		<b>6.857.448,73</b>		<b>6.857.448,73</b>

PREFEITURA MUNICIPAL DE FORTALEZA  
25915 - HOSPITAL DISTRITAL GONZAGA MOTA/MESSEJANA  
ORÇAMENTO GERAL  
DEMONSTRATIVO DAS DESPESAS POR ÓRGÃO E FUNÇÃO

EXERCÍCIO DE 2021

ANEXO 9

	LEGISLATIVA	JUDICIARIA	ESSENCIAL A JUSTICA	ADMINISTRACAO
HOSPITAL DISTRITAL GONZAGA MOTA/MESSEJANA	-	-	-	-
	SEGURANCA PUBLICA	ASSISTENCIA SOCIAL	PREVIDENCIA SOCIAL	SAUDE
HOSPITAL DISTRITAL GONZAGA MOTA/MESSEJANA	-	-	-	6.857.448,73
	TRABALHO	EDUCACAO	CULTURA	DIREITOS DA CIDADANIA
HOSPITAL DISTRITAL GONZAGA MOTA/MESSEJANA	-	-	-	-
	URBANISMO	HABITACAO	SANEAMENTO	GESTAO AMBIENTAL
HOSPITAL DISTRITAL GONZAGA MOTA/MESSEJANA	-	-	-	-
	CIENCIA E TECNOLOGIA	AGRICULTURA	COMERCIO E SERVICOS	COMUNICACOES
HOSPITAL DISTRITAL GONZAGA MOTA/MESSEJANA	-	-	-	-
	ENERGIA	DESPORTO E LAZER	ENCARGOS ESPECIAIS	RESERVA DE CONTINGENCIA
HOSPITAL DISTRITAL GONZAGA MOTA/MESSEJANA	-	-	-	-
<b>TOTAL</b>				<b>6.857.448,73</b>

PREFEITURA MUNICIPAL DE FORTALEZA  
DEMONSTRATIVO DA RECEITA ORÇADA COM A ARRECADADA - ANEXO 10 DA LEI 4.320/64  
25915 - HOSPITAL DISTRITAL GONZAGA MOTA/MESSEJANA

Exercício 2021

Código da Receita	Descrição da Receita	Previsão	Arrecadado	Diferença	
				Para Mais	Para Menos
1000000000	RECEITAS CORRENTES	360.731,00	1.607,80		359.123,20
1300000000	RECEITA PATRIMONIAL	360.731,00	1.607,80		359.123,20
1320000000	VALORES MOBILIARIOS	360.731,00	1.607,80		359.123,20
1321000000	JUROS E CORRECOES MONETARIAS	360.731,00	1.607,80		359.123,20
1321001000	REMUNERACAO DE DEPOSITOS BANCARIOS	360.731,00	1.607,80		359.123,20
1321001100	REMUNERACAO DE DEPOSITOS BANCARIOS - PRINCIPAL	360.731,00	1.607,80		359.123,20
<b>Total:</b>		<b>360.731,00</b>	<b>1.607,80</b>	-	<b>359.123,20</b>

PREFEITURA MUNICIPAL DE FORTALEZA  
ORÇAMENTO GERAL  
25915 - HOSPITAL DISTRITAL GONZAGA MOTA/MESSEJANA

EXERCÍCIO DE 2021

ANEXO 11

CÓDIGO	ESPECIFICAÇÃO	NATUREZA DA DESPESA		TOTAL	REALIZADA EMPENHADA NO ANO	DIFERENÇA SALDO A EMPENHAR
		CRÉDITOS ORÇAMENTÁRIOS E SUPLEMENTARES	CRÉDITOS ESPECIAIS E EXTRAORDINÁRIOS			
3.0.0.0.00	DESPESAS CORRENTES	7.096.726,00		7.096.726,00	6.857.448,73	239.277,27
3.3.0.0.00	OUTRAS DESPESAS CORRENTES	7.096.726,00		7.096.726,00	6.857.448,73	239.277,27
4.0.0.0.00	DESPESAS DE CAPITAL	31.000,00		31.000,00		31.000,00
4.4.0.0.00	INVESTIMENTOS	31.000,00		31.000,00		31.000,00
	<b>TOTAL</b>	<b>7.127.726,00</b>		<b>7.127.726,00</b>	<b>6.857.448,73</b>	<b>270.277,27</b>

BALANÇO ORÇAMENTÁRIO  
25915 - HOSPITAL DISTRITAL GONZAGA MOTA/MESSEJANA  
EXERCÍCIO: 2021 PERÍODO (ATÉ MÊS): DEZEMBRO

RECEITAS ORÇAMENTÁRIAS	PREVISÃO INICIAL (a)	PREVISÃO ATUALIZADA (b)	RECEITAS REALIZADAS (c)	SALDO (d) = (c-b)
<b>RECEITAS CORRENTES (I)</b>	<b>360.731,00</b>	<b>360.731,00</b>	<b>1.607,80</b>	<b>- 359.123,20</b>
Impostos, Taxas e Contribuições de Melhoria	-	-	-	-
Receita de Contribuições	-	-	-	-
Receita Patrimonial	360.731,00	360.731,00	1.607,80	- 359.123,20
Receita Agropecuária	-	-	-	-
Receita Industrial	-	-	-	-
Receita de Serviços	-	-	-	-
Transferências Correntes	-	-	-	-
Outras Receitas Correntes	-	-	-	-
<b>RECEITAS DE CAPITAL (II)</b>				
Operações de Crédito	-	-	-	-
Alienação de Bens	-	-	-	-
Amortização de Empréstimos	-	-	-	-
Transferências de Capital	-	-	-	-
Outras Receitas de Capital	-	-	-	-
<b>SUBTOTAL DAS RECEITAS (III) = (I + II)</b>	<b>360.731,00</b>	<b>360.731,00</b>	<b>1.607,80</b>	<b>- 359.123,20</b>
<b>OPERAÇÕES DE CRÉDITO / REFINANCIAMENTO (IV)</b>				
Operações de Crédito Internas	-	-	-	-
Mobiliária	-	-	-	-
Contratual	-	-	-	-
Operações de Crédito Externas	-	-	-	-
Mobiliária	-	-	-	-
Contratual	-	-	-	-
<b>SUBTOTAL COM REFINANCIAMENTO (V) = (III + IV)</b>	<b>360.731,00</b>	<b>360.731,00</b>	<b>1.607,80</b>	<b>- 359.123,20</b>
<b>REPASSES RECEBIDOS (VI)</b>	<b>6.827.995,00</b>	<b>6.766.995,00</b>	<b>6.069.726,72</b>	<b>- 697.268,28</b>
<b>DÉFICIT (VII)</b>			<b>786.114,21</b>	<b>786.114,21</b>
<b>TOTAL (VIII) = (V + VI + VII)</b>	<b>7.188.726,00</b>	<b>7.127.726,00</b>	<b>6.857.448,73</b>	<b>- 270.277,27</b>
<b>SALDOS DE EXERCÍCIOS ANTERIORES (UTILIZADOS PARA CRÉDITOS ADICIONAIS)</b>				
Recursos Arrecadados em Exercícios Anteriores	-	-	-	-
Superávit Financeiro	-	-	-	-
Reabertura de Créditos Adicionais	-	-	-	-

BALANÇO ORÇAMENTÁRIO  
25915 - HOSPITAL DISTRITAL GONZAGA MOTA/MESSEJANA  
EXERCÍCIO: 2021 PERÍODO (ATÉ MÊS): DEZEMBRO

DESPESAS ORÇAMENTÁRIAS	DOTAÇÃO INICIAL (e)	DOTAÇÃO ATUALIZADA (f)	DESPESAS EMPENHADAS (g)	DESPESAS LIQUIDADAS (h)	DESPESAS PAGAS (i)	SALDO DA DOTAÇÃO (j) = (f-g)
<b>DESPESAS CORRENTES (IX)</b>	<b>7.096.726,00</b>	<b>7.096.726,00</b>	<b>6.857.448,73</b>	<b>6.172.410,08</b>	<b>5.802.915,03</b>	<b>239.277,27</b>
Pessoal e Encargos Sociais	-	-	-	-	-	-
Juros e Encargos da Dívida	-	-	-	-	-	-
Outras Despesas Correntes	7.096.726,00	7.096.726,00	6.857.448,73	6.172.410,08	5.802.915,03	239.277,27
<b>DESPESAS DE CAPITAL (X)</b>	<b>92.000,00</b>	<b>31.000,00</b>	-	-	-	<b>31.000,00</b>
Investimentos	92.000,00	31.000,00	-	-	-	31.000,00
Inversões Financeiras	-	-	-	-	-	-
Amortização da Dívida	-	-	-	-	-	-
<b>RESERVA DE CONTINGÊNCIA (XI)</b>	-	-	-	-	-	-
<b>SUBTOTAL DAS DESPESAS (XII) = (IX+X+XI)</b>	<b>7.188.726,00</b>	<b>7.127.726,00</b>	<b>6.857.448,73</b>	<b>6.172.410,08</b>	<b>5.802.915,03</b>	<b>270.277,27</b>
<b>AMORTIZAÇÃO DA DÍVIDA / REFINANCIAMENTO (XIII)</b>	-	-	-	-	-	-
Amortização da Dívida Interna	-	-	-	-	-	-
Dívida Mobiliária	-	-	-	-	-	-
Outras Dívidas	-	-	-	-	-	-
Amortização da Dívida Externa	-	-	-	-	-	-
Dívida Mobiliária	-	-	-	-	-	-
Outras Dívidas	-	-	-	-	-	-
<b>SUBTOTAL COM REFINANCIAMENTO (XIV) = (XII+XIII)</b>	<b>7.188.726,00</b>	<b>7.127.726,00</b>	<b>6.857.448,73</b>	<b>6.172.410,08</b>	<b>5.802.915,03</b>	<b>270.277,27</b>
<b>REPASSES CONCEDIDOS (XV)</b>	-	-	-	-	-	-
<b>SUPERÁVIT (XVI)</b>	-	-	-	-	-	-
<b>TOTAL (XVII) = (XIV + XV + XVI)</b>	<b>7.188.726,00</b>	<b>7.127.726,00</b>	<b>6.857.448,73</b>	<b>6.172.410,08</b>	<b>5.802.915,03</b>	<b>270.277,27</b>
<b>RESERVA DO RPPS</b>	-	-	-	-	-	-



BALANÇO ORÇAMENTÁRIO  
25915 - HOSPITAL DISTRITAL GONZAGA MOTA/MESSEJANA  
EXERCÍCIO: 2021 PERÍODO (ATÉ MÊS): DEZEMBRO

RESTOS A PAGAR NÃO PROCESSADOS						
EXECUÇÃO DE RESTOS A PAGAR NÃO PROCESSADOS	INSCRITOS		LIQUIDADOS (c)	PAGOS (d)	CANCELADOS (e)	SALDO A PAGAR (f) = (a + b - d - e)
	EM EXERCÍCIOS ANTERIORES (a)	EM 31 DE DEZEMBRO DO EXERCÍCIO ANTERIOR (b)				
<b>DESPESAS CORRENTES</b>	<b>12.648,30</b>	<b>331.580,59</b>	<b>238.190,88</b>	<b>238.190,88</b>	<b>93.389,71</b>	<b>12.648,30</b>
Pessoal e Encargos Sociais	-	-	-	-	-	-
Juros e Encargos da Dívida	-	-	-	-	-	-
Outras Despesas Correntes	12.648,30	331.580,59	238.190,88	238.190,88	93.389,71	12.648,30
<b>DESPESAS DE CAPITAL</b>	-	-	-	-	-	-
Investimentos	-	-	-	-	-	-
Inversões Financeiras	-	-	-	-	-	-
Amortização da Dívida	-	-	-	-	-	-
<b>TOTAL</b>	<b>12.648,30</b>	<b>331.580,59</b>	<b>238.190,88</b>	<b>238.190,88</b>	<b>93.389,71</b>	<b>12.648,30</b>

RESTOS A PAGAR PROCESSADOS					
EXECUÇÃO DE RESTOS A PAGAR PROCESSADOS	INSCRITOS		PAGOS (c)	CANCELADOS (d)	SALDO A PAGAR (e) = (a + b - c - d)
	EM EXERCÍCIOS ANTERIORES (a)	EM 31 DE DEZEMBRO DO EXERCÍCIO ANTERIOR (b)			
<b>DESPESAS CORRENTES</b>	-	<b>79.610,99</b>	<b>79.610,99</b>	-	-
Pessoal e Encargos Sociais	-	-	-	-	-
Juros e Encargos da Dívida	-	-	-	-	-
Outras Despesas Correntes	-	79.610,99	79.610,99	-	-
<b>DESPESAS DE CAPITAL</b>	-	-	-	-	-
Investimentos	-	-	-	-	-
Inversões Financeiras	-	-	-	-	-
Amortização da Dívida	-	-	-	-	-
<b>TOTAL</b>	-	<b>79.610,99</b>	<b>79.610,99</b>	-	-

**BALANÇO FINANCEIRO**  
**25915 - HOSPITAL DISTRITAL GONZAGA MOTA/MESSEJANA**  
**EXERCÍCIO: 2021 SITUAÇÃO: EMPENHADO PERÍODO (ATÉ MÊS): DEZEMBRO**

INGRESSOS	Exercício Atual	Exercício Anterior
<b>Receita Orçamentária (I)</b>	<b>1.607,80</b>	<b>386,73</b>
Ordinária	-	-
Vinculada	1.607,80	386,73
Recursos Vinculados à Educação	-	-
Recursos Vinculados à Saúde	1.597,69	384,75
Recursos Vinculados à Previdência Social - RPPS	-	-
Recursos Vinculados à Previdência Social - RGPS	-	-
Recursos Vinculados à Assistência Social	-	-
Outras Destinações de Recursos	10,11	1,98
Outras Transferências de Convênio ou Contratos de Repasse	-	-
Contribuição para o Custeio do Serviço de Iluminação Pública - COSIP	-	-
Recursos Vinculados ao Trânsito	-	-
Recursos de Operações de Crédito	-	-
Recursos de Alienação de Bens	10,11	1,98
Outros Recursos	-	-
<b>Transferências Financeiras Recebidas (II)</b>	<b>6.069.726,72</b>	<b>7.437.491,06</b>
Transferências Recebidas para a Execução Orçamentária	6.069.726,72	7.437.491,06
Transferências Financeiras Recebidas Independentes de Execução Orçamentária	-	-
Transferências Recebidas para Aportes de recursos para o RPPS	-	-
Transferências Recebidas para Aportes de recursos para o RGPS	-	-
<b>Recebimentos Extraorçamentários (III)</b>	<b>1.090.884,58</b>	<b>466.875,17</b>
Inscrição de Restos a Pagar Não Processados	685.038,65	331.580,59
Inscrição de Restos a Pagar Processados	369.495,05	79.610,99
Depósitos Restituíveis e Valores Vinculados	36.350,88	55.683,59
Outros Recebimentos Extra Orçamentários	-	-
<b>Saldo do Exercício Anterior (IV)</b>	<b>52.337,00</b>	<b>21.506,04</b>
Caixa e Equivalentes de Caixa	52.337,00	21.506,04
Depósitos Restituíveis e Valores Vinculados	-	-
<b>TOTAL (V) = (I+II+III+IV)</b>	<b>7.214.556,10</b>	<b>7.926.259,00</b>

**BALANÇO FINANCEIRO**  
25915 - HOSPITAL DISTRITAL GONZAGA MOTA/MESSEJANA  
EXERCÍCIO: 2021 SITUAÇÃO: EMPENHADO PERÍODO (ATÉ MÊS): DEZEMBRO

DISPÊNDIOS	Exercício Atual	Exercício Anterior
<b>Despesa Orçamentária (VI)</b>	<b>6.857.448,73</b>	<b>6.841.432,26</b>
Ordinária	-	-
Vinculada	6.857.448,73	6.841.432,26
Recursos Destinados à Educação	-	-
Recursos Destinados à Saúde	6.857.448,73	6.841.432,26
Recursos Destinados à Previdência Social - RPPS	-	-
Recursos Destinados à Previdência Social - RGPS	-	-
Recursos Destinados à Assistência Social	-	-
Outras Destinações de Recursos	-	-
Outras Transferências de Convênio ou Contratos de Repasse	-	-
Contribuição para o Custeio do Serviço de Iluminação Pública - COSIP	-	-
Recursos Vinculados ao Trânsito	-	-
Recursos de Operações de Crédito	-	-
Recursos de Alienação de Bens	-	-
Outros Recursos	-	-
<b>Transferências Financeiras Concedidas (VII)</b>	-	-
Transferências Concedidas para a Execução Orçamentária	-	-
Transferências Financeiras Concedidas Independentes de Execução Orçamentária	-	-
Transferências Concedidas para Aportes de recursos para o RPPS	-	-
Transferências Concedidas para Aportes de recursos para o RGPS	-	-
<b>Pagamentos Extra Orçamentários (VIII)</b>	<b>354.152,75</b>	<b>1.032.489,74</b>
Pagamentos de Restos a Pagar Não Processados	238.190,88	338.187,33
Pagamentos de Restos a Pagar Processados	79.610,99	638.618,82
Depósitos Restituíveis e Valores Vinculados	36.350,88	55.683,59
Outros Pagamentos Extra Orçamentários	-	-
<b>Saldo para o Exercício Seguinte (IX)</b>	<b>2.954,62</b>	<b>52.337,00</b>
Caixa e Equivalentes de Caixa	2.954,62	52.337,00
Depósitos Restituíveis e Valores Vinculados	-	-
<b>TOTAL (X) = (VI+VII+VIII+IX)</b>	<b>7.214.556,10</b>	<b>7.926.259,00</b>

BALANÇO PATRIMONIAL  
25915 - HOSPITAL DISTRITAL GONZAGA MOTA/MESSEJANA

EXERCÍCIO: 2021

PERÍODO(MÊS): DEZEMBRO

ATIVO	Exercício Atual	Exercício Anterior
<b>ATIVO CIRCULANTE</b>	<b>907.133,54</b>	<b>818.031,50</b>
Caixa e Equivalentes de Caixa	2.954,62	52.337,00
Créditos a Curto Prazo	-	-
Investimentos e Aplicações Temporárias a CP	-	-
Estoques	904.178,92	765.694,50
Ativo Não Circulante Mantido para a Venda	-	-
VPD Pagas Antecipadamente	-	-
<b>ATIVO NÃO CIRCULANTE</b>	<b>3.684.548,77</b>	<b>3.176.057,15</b>
Realizável a Longo Prazo	-	-
Investimentos	-	-
Imobilizado	3.684.548,77	3.176.057,15
Intangível	-	-
Diferido	-	-
<b>TOTAL DO ATIVO</b>	<b>4.591.682,31</b>	<b>3.994.088,65</b>
<b>PASSIVO E PATRIMÔNIO LÍQUIDO</b>	<b>Exercício Atual</b>	<b>Exercício Anterior</b>
<b>PASSIVO CIRCULANTE</b>	<b>377.487,60</b>	<b>79.610,99</b>
Obrigações Trabalhistas, Previdenciárias e Assistenciais a Pagar a Curto Prazo	-	-
Empréstimos e Financiamentos a Curto Prazo	-	-
Fornecedores e Contas a Pagar a Curto Prazo	377.487,60	79.610,99
Obrigações Fiscais a Curto Prazo	-	-
Obrigações de Repartição a Outros Entes	-	-
Provisões a Curto Prazo	-	-
Demais Obrigações a Curto Prazo	-	-
<b>PASSIVO NÃO CIRCULANTE</b>	-	-
Obrigações Trabalhistas, Previdenciárias e Assistenciais a Pagar a Longo Prazo	-	-
Empréstimos e Financiamentos a Longo Prazo	-	-
Fornecedores e Contas a Pagar a Longo Prazo	-	-
Obrigações Fiscais a Longo Prazo	-	-
Provisões a Longo Prazo	-	-
Demais Obrigações a Longo Prazo	-	-
<b>TOTAL DO PASSIVO</b>	<b>377.487,60</b>	<b>79.610,99</b>
<b>PATRIMÔNIO LÍQUIDO</b>	<b>Exercício Atual</b>	<b>Exercício Anterior</b>
Resultados Acumulados	4.214.194,71	3.914.477,66
Resultado do Exercício	299.717,05	2.738.776,25
Resultado de Exercícios Anteriores	3.914.477,66	1.479.701,82
Ajustes de Exercícios Anteriores	-	(304.000,41)
<b>TOTAL DO PATRIMÔNIO LÍQUIDO</b>	<b>4.214.194,71</b>	<b>3.914.477,66</b>
<b>TOTAL DO PASSIVO E PATRIMÔNIO LÍQUIDO</b>	<b>4.591.682,31</b>	<b>3.994.088,65</b>

BALANÇO PATRIMONIAL  
25915 - HOSPITAL DISTRITAL GONZAGA MOTA/MESSEJANA

EXERCÍCIO: 2021

PERÍODO(MÊS): DEZEMBRO

QUADRO DOS ATIVOS E PASSIVOS FINANCEIROS E PERMANENTES (LEI 4.320/64)

EXERCÍCIO: 2021	PERÍODO(MÊS): DEZEMBRO	
ATIVO (I)	Exercício Atual	Exercício Anterior
ATIVO FINANCEIRO	2.954,62	52.337,00
ATIVO PERMANENTE	4.588.727,69	3.941.751,65
<b>TOTAL DO ATIVO</b>	<b>4.591.682,31</b>	<b>3.994.088,65</b>
PASSIVO (II)	Exercício Atual	Exercício Anterior
PASSIVO FINANCEIRO	1.067.182,00	423.839,88
PASSIVO PERMANENTE	-	-
<b>TOTAL DO PASSIVO</b>	<b>1.067.182,00</b>	<b>423.839,88</b>
<b>SALDO PATRIMONIAL</b>	<b>3.524.500,31</b>	<b>3.570.248,77</b>

QUADRO DAS CONTAS DE COMPENSAÇÃO (LEI 4.320/64)

EXERCÍCIO: 2021	PERÍODO(MÊS): DEZEMBRO	
ATOS POTENCIAIS ATIVOS	Exercício Atual	Exercício Anterior
Garantias e Contragarantias Recebidas	-	-
Direitos Conveniados e Outros Instrumentos Congêneres	-	-
Direitos Contratuais	-	-
Outros Atos Potenciais Ativos	-	-
<b>TOTAL DOS ATOS POTENCIAIS ATIVOS</b>	<b>-</b>	<b>-</b>
ATOS POTENCIAIS PASSIVOS	Exercício Atual	Exercício Anterior
Garantias e Contragarantias Concedidas	-	-
Obrigações Conveniadas e Outros Instrumentos Congêneres	-	-
Obrigações Contratuais	26.802.478,12	19.411.339,33
Outros Atos Potenciais Passivos	-	-
<b>TOTAL DOS ATOS POTENCIAIS PASSIVOS</b>	<b>26.802.478,12</b>	<b>19.411.339,33</b>

BALANÇO PATRIMONIAL  
25915 - HOSPITAL DISTRITAL GONZAGA MOTA/MESSEJANA

EXERCÍCIO: 2021

PERÍODO(MÊS): DEZEMBRO

QUADRO DO SUPERÁVIT / DÉFICIT FINANCEIRO (LEI 4.320/64)

EXERCÍCIO: 2021

PERÍODO(MÊS): DEZEMBRO

DESTINAÇÃO DE RECURSOS	Exercício Atual	Exercício Anterior
Recursos Ordinários	-	-
Receitas de Impostos e de Transferência de Impostos - Educação	-	-
Transferências do FUNDEB 60%	-	-
Transferências do FUNDEB 40%	-	-
Transferência de Recursos do Fundo Nacional do Desenvolvimento da Educação - FNDE	-	-
Transferências de Convênios - Educação	-	-
Outros Recursos Destinados à Educação	-	-
Receitas de Impostos e de Transferência de Impostos - Saúde	-	-
Transferência de Recursos do Sistema Único de Saúde - SUS	(1.064.639,49)	(371.904,88)
Transferências de Convênios - Saúde	-	-
Outros Recursos Destinados à Saúde	-	-
Transferência de Recursos do Fundo Nacional de Assistência Social - FNAS	-	-
Transferências de Convênios - Assistência Social	-	-
Outros Recursos Destinados à Assistência Social	-	-
Recursos destinados ao RPPS - Plano Previdenciário	-	-
Recursos destinados ao RPPS - Plano Financeiro	-	-
Recursos destinados ao RGPS	-	-
Recursos próprios dos consórcios	-	-
Recursos de Operações de Crédito	-	-
Recursos de Alienação de Bens/Ativos	412,11	402,00
Outras Destinações Vinculadas de Recursos	-	-
<b>Total</b>	<b>(1.064.227,38)</b>	<b>(371.502,88)</b>

DEMONSTRAÇÃO DAS VARIAÇÕES PATRIMONIAIS  
25915 - HOSPITAL DISTRITAL GONZAGA MOTA/MESSEJANA

EXERCÍCIO: 2021

PERÍODO (ATÉ MÊS): DEZEMBRO

<b>A. QUADRO PRINCIPAL</b>	<b>Exercício Atual</b>	<b>Exercício Anterior</b>
<b>VARIAÇÕES PATRIMONIAIS AUMENTATIVAS (I)</b>	<b>8.672.751,45</b>	<b>11.637.390,90</b>
IMPOSTOS, TAXAS E CONTRIBUIÇÕES DE MELHORIA	-	-
CONTRIBUIÇÕES	-	-
EXPLORAÇÃO E VENDA DE BENS, SERVIÇOS E DIREITOS	-	-
VARIAÇÕES PATRIMONIAIS AUMENTATIVAS FINANCEIRAS	1.607,80	386,73
TRANSFERÊNCIAS E DELEGAÇÕES RECEBIDAS	7.201.427,60	10.265.279,40
VALORIZAÇÃO E GANHOS COM ATIVOS E DESINCORPORAÇÃO DE PASSIVOS	1.469.716,05	1.371.724,77
OUTRAS VARIAÇÕES PATRIMONIAIS AUMENTATIVAS	-	-
<b>VARIAÇÕES PATRIMONIAIS DIMINUTIVAS (II)</b>	<b>8.373.034,40</b>	<b>8.898.614,65</b>
PESSOAL E ENCARGOS	-	-
BENEFÍCIOS PREVIDENCIÁRIOS E ASSISTENCIAIS	-	-
USO DE BENS, SERVIÇOS E CONSUMO DE CAPITAL FIXO	8.013.402,40	7.825.037,13
VARIAÇÕES PATRIMONIAIS DIMINUTIVAS FINANCEIRAS	-	-
TRANSFERÊNCIAS E DELEGAÇÕES CONCEDIDAS	187.385,93	941.475,62
DESVALORIZAÇÃO E PERDA DE ATIVOS E INCORPORAÇÃO DE PASSIVOS	172.246,07	0,01
TRIBUTÁRIAS	-	-
CUSTO DAS MERCADORIAS E DOS PRODUTOS VENDIDOS, E DOS SERVIÇOS PRESTADOS	-	-
OUTRAS VARIAÇÕES PATRIMONIAIS DIMINUTIVAS	-	132.101,89
<b>RESULTADO PATRIMONIAL DO PERÍODO (I-II)</b>	<b>299.717,05</b>	<b>2.738.776,25</b>

DEMONSTRAÇÃO DO FLUXO DE CAIXA  
25915 - HOSPITAL DISTRITAL GONZAGA MOTA/MESSEJANA

EXERCÍCIO: 2021

PERÍODO (ATÉ MÊS): DEZEMBRO

<b>A. QUADRO PRINCIPAL</b>	<b>EXERCÍCIO ATUAL</b>	<b>EXERCÍCIO ANTERIOR</b>
<b>FLUXOS DE CAIXA DAS ATIVIDADES OPERACIONAIS (I)</b>	- 49.382,38	30.830,96
<b>INGRESSOS</b>	6.107.685,40	7.493.561,38
Impostos, Taxas e Contribuições de Melhoria	-	-
Receita de Contribuições	-	-
Receita Patrimonial	-	-
Receita Agropecuária	-	-
Receita Industrial	-	-
Receita de Serviços	-	-
Remuneração das Disponibilidades	1.607,80	386,73
Transferências Recebidas	-	-
Outras Receitas/Ingressos Operacionais	6.106.077,60	7.493.174,65
Outras Receitas Derivadas e Originárias	-	-
Depósitos Terceiros Passivos - Recebidos	-	-
Recebimentos de Consignações	36.350,88	55.683,59
Transferências Financeiras Recebidas	6.069.726,72	7.437.491,06
Outros Recebimentos Extraorçamentários	-	-
<b>DESEMBOLSOS</b>	6.157.067,78	7.462.730,42
Pessoal e Demais Despesas	6.120.716,90	7.407.046,83
Juros e Encargos da Dívida	-	-
Transferências Concedidas	-	-
Outros Desembolsos Operacionais	36.350,88	55.683,59
Depósitos Terceiros Passivos - Devolução	-	-
Pagamentos de Consignações	36.350,88	55.683,59
Transferências Financeiras Concedidas	-	-
Outros Pagamentos Extra Orçamentários	-	-
<b>FLUXOS DE CAIXA DAS ATIVIDADES DE INVESTIMENTO (II)</b>	-	-
<b>INGRESSOS</b>	-	-
Alienações de Bens	-	-
Amortização de Empréstimos e Financiamentos Concedidos	-	-
Outros Ingressos de Investimentos	-	-
<b>DESEMBOLSOS</b>	-	-
Aquisição de Ativo não Circulante	-	-
Concessão de Empréstimos e Financiamentos	-	-
Outros Desembolsos de Investimentos	-	-



DEMONSTRAÇÃO DO FLUXO DE CAIXA  
25915 - HOSPITAL DISTRITAL GONZAGA MOTA/MESSEJANA

EXERCÍCIO: 2021

PERÍODO (ATÉ MÊS): DEZEMBRO

<b>FLUXOS DE CAIXA DAS ATIVIDADES DE FINANCIAMENTO (III)</b>	-	-
<b>INGRESSOS</b>	-	-
Operações de Crédito	-	-
Integralização do Capital Social de Empresas Dependentes	-	-
Outros Ingressos de Financiamentos	-	-
<b>DESEMBOLSOS</b>	-	-
Amortização/Refinanciamento da Dívida	-	-
Outros desembolsos de financiamento	-	-
<b>GERAÇÃO LÍQUIDA DE CAIXA E EQUIVALENTE DE CAIXA (I+II+III)</b>	-	49.382,38
<b>CAIXA E EQUIVALENTE DE CAIXA INICIAL</b>		52.337,00
<b>CAIXA E EQUIVALENTE DE CAIXA FINAL</b>		2.954,62
		30.830,96
		21.506,04
		52.337,00
<b>B. QUADRO DE TRANSFERÊNCIAS RECEBIDAS E CONCEDIDAS</b>	<b>EXERCÍCIO ATUAL</b>	<b>EXERCÍCIO ANTERIOR</b>
Intergovernamentais	-	-
da União	-	-
de Estados e Distrito Federal	-	-
de Municípios	-	-
Intragovernamentais	-	-
Outras Transferências Recebidas	-	-
<b>Total das Transferências Recebidas</b>	-	-
Intergovernamentais	-	-
a União	-	-
a Estados e ao Distrito Federal	-	-
a Municípios	-	-
a Consórcios Públicos	-	-
Intragovernamentais	-	-
Outras Transferências Concedidas	-	-
<b>Total das Transferências Concedidas</b>	-	-

DEMONSTRAÇÃO DO FLUXO DE CAIXA  
25915 - HOSPITAL DISTRITAL GONZAGA MOTA/MESSEJANA

EXERCÍCIO: 2021

PERÍODO (ATÉ MÊS): DEZEMBRO

C. QUADRO DE DESEMBOLSOS DE PESSOAL E DEMAIS DESPESAS POR FUNÇÃO	EXERCÍCIO ATUAL	EXERCÍCIO ANTERIOR
Legislativa	-	-
Judiciária	-	-
Essencial à Justiça	-	-
Administração	-	-
Defesa Nacional	-	-
Segurança Pública	-	-
Relações Exteriores	-	-
Assistência Social	-	-
Previdência Social	-	-
Saúde	6.120.716,90	7.407.046,83
Trabalho	-	-
Educação	-	-
Cultura	-	-
Direitos da Cidadania	-	-
Urbanismo	-	-
Habitação	-	-
Saneamento	-	-
Gestão Ambiental	-	-
Ciência e Tecnologia	-	-
Agricultura	-	-
Organização Agrária	-	-
Indústria	-	-
Comércio e Serviços	-	-
Comunicações	-	-
Energia	-	-
Transporte	-	-
Desporto e Lazer	-	-
Encargos Especiais	-	-
<b>Total dos Desembolsos de Pessoal e Demais Despesas por Função</b>	<b>6.120.716,90</b>	<b>7.407.046,83</b>
D. QUADRO DE JUROS E ENCARGOS DA DÍVIDA	EXERCÍCIO ATUAL	EXERCÍCIO ANTERIOR
Juros e Correção Monetária da Dívida Interna	-	-
Juros e Correção Monetária da Dívida Externa	-	-
Outros Encargos da Dívida	-	-
<b>Total dos Juros e Encargos da Dívida</b>	<b>-</b>	<b>-</b>

PREFEITURA MUNICIPAL DE FORTALEZA  
DEMONSTRATIVO DA DÍVIDA FLUTUANTE - ANEXO 17 DA LEI 4.320  
25915 - HOSPITAL DISTRITAL GONZAGA MOTA/MESSEJANA

EXERCÍCIO: 2021 PERÍODO (ATÉ MÊS): DEZEMBRO

DESCRIÇÃO	SALDO ANTERIOR	MOVIMENTAÇÃO DO EXERCÍCIO			SALDO PARA O EXERCÍCIO SEGUINTE
		INSCRIÇÃO / REC. EXTRA ORÇAMENTÁRIA	BAIXA / DESPESA EXTRA ORÇAMENTÁRIA	PRESCRIÇÃO / CANCELAMENTO	
RESTOS A PAGAR	423.839,88	1.054.533,70	317.801,87	93.389,71	1.067.182,00
DEPÓSITOS E CAUÇÕES	-	-	-	-	-
CONSIGNAÇÕES	-	36.350,88	36.350,88	-	-
INSS	-	-	-	-	-
ISS	-	14.286,95	14.286,95	-	-
IRRF	-	22.063,93	22.063,93	-	-
IPM	-	-	-	-	-
OUTRAS CONSIGNAÇÕES	-	-	-	-	-
<b>TOTAL</b>	<b>423.839,88</b>	<b>1.090.884,58</b>	<b>354.152,75</b>	<b>93.389,71</b>	<b>1.067.182,00</b>



**Fortaleza**  
PREFEITURA

**UNIDADE 25916**

**HOSPITAL DISTRITAL EDMILSON**

**BARROS DE OLIVEIRA**

PREFEITURA MUNICIPAL DE FORTALEZA  
DEMONSTRATIVO DA RECEITA E DESPESA SEGUNDO AS CATERGORIAS ECONOMICAS - ANEXO 01 DA LEI 4.320/64  
25916 - HOSPITAL DISTRITAL EDMILSON BARROS DE OLIVEIRA

EXERCÍCIO: 2021 PERÍODO (ATÉ MÊS): DEZEMBRO

RECEITAS		DESPESAS	
<b>RECEITAS CORRENTES</b>	<b>942,72</b>	<b>DESPESAS CORRENTES</b>	<b>2.754.156,68</b>
Impostos, Taxas, Contribuições de Melhoria	-	Pessoal e Encargos Sociais	-
Receita de Contribuições	-	Juros e Encargos da Dívida	-
Receita Patrimonial	940,48	Outras Despesas Correntes	2.754.156,68
Receita Agropecuária	-		
Receita Industrial	-		
Receita de Serviços	-		
Transferências Correntes	-		
Outras Receitas Correntes	2,24		
Dedução para Formação do FUNDEB	-		
<b>SUPERÁVIT CORRENTE</b>	<b>-</b>	<b>DÉFICIT CORRENTE</b>	<b>2.753.213,96</b>
<b>RECEITAS DE CAPITAL</b>	<b>-</b>	<b>DESPESAS DE CAPITAL</b>	<b>-</b>
Operações de Crédito	-	Investimento	-
Alienação de Bens	-	Inversões Financeira	-
Amortizações de Empréstimos	-	Amortização da Dívida	-
Transferências de Capital	-		
Outras Receitas de Capital	-		
<b>REPASSE RECEBIDO</b>	<b>2.914.783,20</b>	<b>REPASSE CONCEDIDO</b>	<b>-</b>
<b>TOTAL DA RECEITA</b>	<b>2.915.725,92</b>	<b>TOTAL DA DESPESA</b>	<b>2.754.156,68</b>
<b>DÉFICIT</b>	<b>-</b>	<b>SUPERÁVIT</b>	<b>161.569,24</b>
<b>TOTAL</b>	<b>2.915.725,92</b>	<b>TOTAL</b>	<b>2.915.725,92</b>

RESUMO

RECEITAS		DESPESAS	
RECEITAS CORRENTES	942,72	DESPESAS CORRENTES	2.754.156,68
RECEITAS DE CAPITAL	-	DESPESAS DE CAPITAL	-
REPASSE RECEBIDO	2.914.783,20	REPASSE CONCEDIDO	-
DÉFICIT	-	SUPERÁVIT	161.569,24
<b>TOTAL</b>	<b>2.915.725,92</b>	<b>TOTAL</b>	<b>2.915.725,92</b>

PREFEITURA MUNICIPAL DE FORTALEZA  
ORÇAMENTO GERAL  
25916 - HOSPITAL DISTRITAL EDMILSON BARROS DE OLIVEIRA

EXERCÍCIO DE 2021

ANEXO 2

CÓDIGO	ESPECIFICAÇÃO	NATUREZA DA DESPESA		CATEGORIA / GRUPO
		ELEMENTO	MODALIDADE	
300000	DESPESAS CORRENTES			2.754.156,68
330000	OUTRAS DESPESAS CORRENTES			2.754.156,68
339000	APLICACOES DIRETAS		2.754.156,68	
339030	MATERIAL DE CONSUMO	1.744.678,24		
339039	OUTROS SERVICOS DE TERCEIROS - PESSOA JURIDICA	868.676,34		
339040	SERVICOS DE TECNOLOGIA DA INFORMACAO E COMUNICACAO - PESSOA JURIDICA	16.118,30		
339092	DESPESAS DE EXERCICIOS ANTERIORES			
339093	INDENIZACOES E RESTITUICOES	124.683,80		
400000	DESPESAS DE CAPITAL			
440000	INVESTIMENTOS			
449000	APLICACOES DIRETAS			
449040	SERVICOS DE TECNOLOGIA DA INFORMACAO E COMUNICACAO - PESSOA JURIDICA			
449052	EQUIPAMENTOS E MATERIAL PERMANENTE			
	<b>TOTAL</b>			<b>2.754.156,68</b>

PREFEITURA MUNICIPAL DE FORTALEZA  
RECEITA SEGUNDO AS CATEGORIAS ECONÔMICAS - ANEXO 2 DA LEI 4.320/64  
25916 - HOSPITAL DISTRITAL EDMILSON BARROS DE OLIVEIRA

Exercício 2021

Cód. Receita	Desc. Receita	Desdobramento	Origem	Categoria Econômica
1000000000	RECEITAS CORRENTES			942,72
1300000000	RECEITA PATRIMONIAL		940,48	
1310000000	EXPLORACAO DO PATRIMONIO IMOBILIARIO DO ESTADO	-		
1310020000	CONCESSAO, PERMISSAO, AUTORIZACAO OU CESSAO DO DIREITO DE USO DE BENS IMOVEIS PUBLICOS	-		
1310021000	CONCESSAO, PERMISSAO, AUTORIZACAO OU CESSAO DO DIREITO DE USO DE BENS IMOVEIS PUBLICOS	-		
1310021100	CONCESSAO, PERMISSAO, AUTORIZACAO OU CESSAO DO DIREITO DE USO DE BENS IMOVEIS PUBLICOS - PRINCIPAL	-		
1320000000	VALORES MOBILIARIOS	940,48		
1321000000	JUROS E CORRECOES MONETARIAS	940,48		
1321001000	REMUNERACAO DE DEPOSITOS BANCARIOS	940,48		
1321001100	REMUNERACAO DE DEPOSITOS BANCARIOS - PRINCIPAL	940,48		
1900000000	OUTRAS RECEITAS CORRENTES		2,24	
1920000000	INDENIZACOES, RESTITUICOES E RESSARCIMENTOS	2,24		
1922000000	RESTITUICOES	2,24		
1922990000	OUTRAS RESTITUICOES	2,24		
1922991000	OUTRAS RESTITUICOES	2,24		
1922991100	OUTRAS RESTITUICOES - PRINCIPAL	2,24		
1922991199	OUTRAS RESTITUICOES - PRINCIPAL - DEMAIS RESTITUICOES	2,24		
1990000000	DEMAIS RECEITAS CORRENTES	-		
1990990000	OUTRAS RECEITAS	-		
1990991000	OUTRAS RECEITAS - PRIMARIAS	-		
1990991100	OUTRAS RECEITAS - PRIMARIAS - PRINCIPAL	-		
<b>TOTAL</b>				<b>942,72</b>

25916 - HOSPITAL DISTRITAL EDMILSON BARROS DE OLIVEIRA

CÓDIGO	ESPECIFICAÇÃO	OPERAÇÃO ESPECIAL	PROGRAMA DE TRABALHO		TOTAL
			PROJETO	ATIVIDADE	
10.000.0000.0000.0000	SAUDE			2.754.156,68	2.754.156,68
10.302.0000.0000.0000	ASSISTENCIA HOSPITALAR E AMBULATORIAL			2.754.156,68	2.754.156,68
10.302.0123.0000.0000	ATENCAO ESPECIALIZADA A SAUDE			2.754.156,68	2.754.156,68
10.302.0123.1796.0000	AQUISICAO DE EQUIPAMENTOS, MOBILIARIOS E VEICULOS				
10.302.0123.1796.0064	AQUISICAO DE EQUIPAMENTOS, MOBILIARIOS E VEICULOS				
10.302.0123.2621.0000	MANUTENCAO DA REDE DE HOSPITAIS DO MUNICIPIO			2.754.156,68	2.754.156,68
10.302.0123.2621.0009	MANUTENCAO DA REDE DE HOSPITAIS DO MUNICIPIO			2.754.156,68	2.754.156,68
	<b>TOTAL</b>			<b>2.754.156,68</b>	<b>2.754.156,68</b>



25916 - HOSPITAL DISTRITAL EDMILSON BARROS DE OLIVEIRA

CÓDIGO	ESPECIFICAÇÃO	OPERAÇÃO ESPECIAL	PROGRAMA DE TRABALHO		TOTAL
			PROJETO	ATIVIDADE	
10.000.0000.0000.0000	SAUDE			2.754.156,68	2.754.156,68
10.302.0000.0000.0000	ASSISTENCIA HOSPITALAR E AMBULATORIAL			2.754.156,68	2.754.156,68
10.302.0123.0000.0000	ATENCAO ESPECIALIZADA A SAUDE			2.754.156,68	2.754.156,68
10.302.0123.1796.0000	AQUISICAO DE EQUIPAMENTOS, MOBILIARIOS E VEICULOS				
10.302.0123.1796.0064	AQUISICAO DE EQUIPAMENTOS, MOBILIARIOS E VEICULOS				
10.302.0123.2621.0000	MANUTENCAO DA REDE DE HOSPITAIS DO MUNICIPIO			2.754.156,68	2.754.156,68
10.302.0123.2621.0009	MANUTENCAO DA REDE DE HOSPITAIS DO MUNICIPIO			2.754.156,68	2.754.156,68
	<b>TOTAL</b>			<b>2.754.156,68</b>	<b>2.754.156,68</b>

25916 - HOSPITAL DISTRITAL EDMILSON BARROS DE OLIVEIRA

CÓDIGO	ESPECIFICAÇÃO	ORDINÁRIO	PROGRAMA DE TRABALHO	
			VINCULADO	TOTAL
10.000.0000.0000.0000	SAUDE		2.754.156,68	2.754.156,68
10.302.0000.0000.0000	ASSISTENCIA HOSPITALAR E AMBULATORIAL		2.754.156,68	2.754.156,68
10.302.0123.0000.0000	ATENCAO ESPECIALIZADA A SAUDE		2.754.156,68	2.754.156,68
10.302.0123.1796.0000	AQUISICAO DE EQUIPAMENTOS, MOBILIARIOS E VEICULOS			
10.302.0123.1796.0064	AQUISICAO DE EQUIPAMENTOS, MOBILIARIOS E VEICULOS			
10.302.0123.2621.0000	MANUTENCAO DA REDE DE HOSPITAIS DO MUNICIPIO		2.754.156,68	2.754.156,68
10.302.0123.2621.0009	MANUTENCAO DA REDE DE HOSPITAIS DO MUNICIPIO		2.754.156,68	2.754.156,68
	<b>TOTAL</b>		<b>2.754.156,68</b>	<b>2.754.156,68</b>

PREFEITURA MUNICIPAL DE FORTALEZA  
25916 - HOSPITAL DISTRITAL EDMILSON BARROS DE OLIVEIRA  
ORÇAMENTO GERAL  
DEMONSTRATIVO DAS DESPESAS POR ÓRGÃO E FUNÇÃO

EXERCÍCIO DE 2021

ANEXO 9

	LEGISLATIVA	JUDICIARIA	ESSENCIAL A JUSTICA	ADMINISTRACAO
HOSPITAL DISTRITAL EDMILSON BARROS DE OLIVEIRA	-	-	-	-
	SEGURANCA PUBLICA	ASSISTENCIA SOCIAL	PREVIDENCIA SOCIAL	SAUDE
HOSPITAL DISTRITAL EDMILSON BARROS DE OLIVEIRA	-	-	-	2.754.156,68
	TRABALHO	EDUCACAO	CULTURA	DIREITOS DA CIDADANIA
HOSPITAL DISTRITAL EDMILSON BARROS DE OLIVEIRA	-	-	-	-
	URBANISMO	HABITACAO	SANEAMENTO	GESTAO AMBIENTAL
HOSPITAL DISTRITAL EDMILSON BARROS DE OLIVEIRA	-	-	-	-
	CIENCIA E TECNOLOGIA	AGRICULTURA	COMERCIO E SERVICOS	COMUNICACOES
HOSPITAL DISTRITAL EDMILSON BARROS DE OLIVEIRA	-	-	-	-
	ENERGIA	DESPORTO E LAZER	ENCARGOS ESPECIAIS	RESERVA DE CONTINGENCIA
HOSPITAL DISTRITAL EDMILSON BARROS DE OLIVEIRA	-	-	-	-
<b>TOTAL</b>				<b>2.754.156,68</b>

PREFEITURA MUNICIPAL DE FORTALEZA  
DEMONSTRATIVO DA RECEITA ORÇADA COM A ARRECADADA - ANEXO 10 DA LEI 4.320/64  
25916 - HOSPITAL DISTRITAL EDMILSON BARROS DE OLIVEIRA

Exercício 2021

Código da Receita	Descrição da Receita	Previsão	Arrecadado	Diferença	
				Para Mais	Para Menos
1000000000	RECEITAS CORRENTES	427.398,00	942,72		426.455,28
1300000000	RECEITA PATRIMONIAL	427.398,00	940,48		426.457,52
1310000000	EXPLORACAO DO PATRIMONIO IMOBILIARIO DO ESTADO	66.667,00	-		66.667,00
1310020000	CONCESSAO, PERMISSAO, AUTORIZACAO OU CESSAO DO DIREITO DE USO DE BENS IMOVEIS PUBLICOS	66.667,00	-		66.667,00
1310021000	CONCESSAO, PERMISSAO, AUTORIZACAO OU CESSAO DO DIREITO DE USO DE BENS IMOVEIS PUBLICOS	66.667,00	-		66.667,00
1310021100	CONCESSAO, PERMISSAO, AUTORIZACAO OU CESSAO DO DIREITO DE USO DE BENS IMOVEIS PUBLICOS - PRINCIPAL	66.667,00	-		66.667,00
1320000000	VALORES MOBILIARIOS	360.731,00	940,48		359.790,52
1321000000	JUROS E CORRECOES MONETARIAS	360.731,00	940,48		359.790,52
1321001000	REMUNERACAO DE DEPOSITOS BANCARIOS	360.731,00	940,48		359.790,52
1321001100	REMUNERACAO DE DEPOSITOS BANCARIOS - PRINCIPAL	360.731,00	940,48		359.790,52
1900000000	OUTRAS RECEITAS CORRENTES	-	2,24	2,24	
1920000000	INDENIZACOES, RESTITUICOES E RESSARCIMENTOS	-	2,24	2,24	
1922000000	RESTITUICOES	-	2,24	2,24	
1922990000	OUTRAS RESTITUICOES	-	2,24	2,24	
1922991000	OUTRAS RESTITUICOES	-	2,24	2,24	
1922991100	OUTRAS RESTITUICOES - PRINCIPAL	-	2,24	2,24	
1922991199	OUTRAS RESTITUICOES - PRINCIPAL - DEMAIS RESTITUICOES	-	2,24	2,24	
1990000000	DEMAIS RECEITAS CORRENTES	-	-		
1990990000	OUTRAS RECEITAS	-	-		
1990991000	OUTRAS RECEITAS - PRIMARIAS	-	-		
1990991100	OUTRAS RECEITAS - PRIMARIAS - PRINCIPAL	-	-		
<b>Total:</b>		<b>427.398,00</b>	<b>942,72</b>	<b>-</b>	<b>426.455,28</b>

PREFEITURA MUNICIPAL DE FORTALEZA

ORÇAMENTO GERAL

25916 - HOSPITAL DISTRITAL EDMILSON BARROS DE OLIVEIRA

EXERCÍCIO DE 2021

ANEXO 11

CÓDIGO	ESPECIFICAÇÃO	NATUREZA DA DESPESA		TOTAL	REALIZADA EMPENHADA NO ANO	DIFERENÇA SALDO A EMPENHAR
		CRÉDITOS ORÇAMENTÁRIOS E SUPLEMENTARES	CRÉDITOS ESPECIAIS E EXTRAORDINÁRIOS			
3.0.0.0.00	DESPESAS CORRENTES	3.418.682,00		3.418.682,00	2.754.156,68	664.525,32
3.3.0.0.00	OUTRAS DESPESAS CORRENTES	3.418.682,00		3.418.682,00	2.754.156,68	664.525,32
4.0.0.0.00	DESPESAS DE CAPITAL	31.000,00		31.000,00		31.000,00
4.4.0.0.00	INVESTIMENTOS	31.000,00		31.000,00		31.000,00
	<b>TOTAL</b>	<b>3.449.682,00</b>		<b>3.449.682,00</b>	<b>2.754.156,68</b>	<b>695.525,32</b>

BALANÇO ORÇAMENTÁRIO  
25916 - HOSPITAL DISTRITAL EDMILSON BARROS DE OLIVEIRA  
EXERCÍCIO: 2021 PERÍODO (ATÉ MÊS): DEZEMBRO

RECEITAS ORÇAMENTÁRIAS	PREVISÃO INICIAL (a)	PREVISÃO ATUALIZADA (b)	RECEITAS REALIZADAS (c)	SALDO (d) = (c-b)
<b>RECEITAS CORRENTES (I)</b>	<b>427.398,00</b>	<b>427.398,00</b>	<b>942,72</b>	<b>- 426.455,28</b>
Impostos, Taxas e Contribuições de Melhoria	-	-	-	-
Receita de Contribuições	-	-	-	-
Receita Patrimonial	427.398,00	427.398,00	940,48	- 426.457,52
Receita Agropecuária	-	-	-	-
Receita Industrial	-	-	-	-
Receita de Serviços	-	-	-	-
Transferências Correntes	-	-	-	-
Outras Receitas Correntes	-	-	2,24	2,24
<b>RECEITAS DE CAPITAL (II)</b>				
Operações de Crédito	-	-	-	-
Alienação de Bens	-	-	-	-
Amortização de Empréstimos	-	-	-	-
Transferências de Capital	-	-	-	-
Outras Receitas de Capital	-	-	-	-
<b>SUBTOTAL DAS RECEITAS (III) = (I + II)</b>	<b>427.398,00</b>	<b>427.398,00</b>	<b>942,72</b>	<b>- 426.455,28</b>
<b>OPERAÇÕES DE CRÉDITO / REFINANCIAMENTO (IV)</b>				
Operações de Crédito Internas	-	-	-	-
Mobiliária	-	-	-	-
Contratual	-	-	-	-
Operações de Crédito Externas	-	-	-	-
Mobiliária	-	-	-	-
Contratual	-	-	-	-
<b>SUBTOTAL COM REFINANCIAMENTO (V) = (III + IV)</b>	<b>427.398,00</b>	<b>427.398,00</b>	<b>942,72</b>	<b>- 426.455,28</b>
<b>REPASSES RECEBIDOS (VI)</b>	<b>6.963.028,00</b>	<b>3.022.284,00</b>	<b>2.914.783,20</b>	<b>- 107.500,80</b>
<b>DÉFICIT (VII)</b>				
<b>TOTAL (VIII) = (V + VI + VII)</b>	<b>7.390.426,00</b>	<b>3.449.682,00</b>	<b>2.915.725,92</b>	<b>- 533.956,08</b>
<b>SALDOS DE EXERCÍCIOS ANTERIORES (UTILIZADOS PARA CRÉDITOS ADICIONAIS)</b>				
Recursos Arrecadados em Exercícios Anteriores	-	-	-	-
Superávit Financeiro	-	-	-	-
Reabertura de Créditos Adicionais	-	-	-	-

BALANÇO ORÇAMENTÁRIO  
25916 - HOSPITAL DISTRICTAL EDMILSON BARROS DE OLIVEIRA  
EXERCÍCIO: 2021 PERÍODO (ATÉ MÊS): DEZEMBRO

DESPESAS ORÇAMENTÁRIAS	DOTAÇÃO INICIAL (e)	DOTAÇÃO ATUALIZADA (f)	DESPESAS EMPENHADAS (g)	DESPESAS LIQUIDADAS (h)	DESPESAS PAGAS (i)	SALDO DA DOTAÇÃO (j) = (f-g)
<b>DESPESAS CORRENTES (IX)</b>	<b>7.309.426,00</b>	<b>3.418.682,00</b>	<b>2.754.156,68</b>	<b>2.660.316,68</b>	<b>2.592.095,05</b>	<b>664.525,32</b>
Pessoal e Encargos Sociais	-	-	-	-	-	-
Juros e Encargos da Dívida	-	-	-	-	-	-
Outras Despesas Correntes	7.309.426,00	3.418.682,00	2.754.156,68	2.660.316,68	2.592.095,05	664.525,32
<b>DESPESAS DE CAPITAL (X)</b>	<b>81.000,00</b>	<b>31.000,00</b>	-	-	-	<b>31.000,00</b>
Investimentos	81.000,00	31.000,00	-	-	-	31.000,00
Inversões Financeiras	-	-	-	-	-	-
Amortização da Dívida	-	-	-	-	-	-
<b>RESERVA DE CONTINGÊNCIA (XI)</b>	-	-	-	-	-	-
<b>SUBTOTAL DAS DESPESAS (XII) = (IX+X+XI)</b>	<b>7.390.426,00</b>	<b>3.449.682,00</b>	<b>2.754.156,68</b>	<b>2.660.316,68</b>	<b>2.592.095,05</b>	<b>695.525,32</b>
<b>AMORTIZAÇÃO DA DÍVIDA / REFINANCIAMENTO (XIII)</b>	-	-	-	-	-	-
Amortização da Dívida Interna	-	-	-	-	-	-
Dívida Mobiliária	-	-	-	-	-	-
Outras Dívidas	-	-	-	-	-	-
Amortização da Dívida Externa	-	-	-	-	-	-
Dívida Mobiliária	-	-	-	-	-	-
Outras Dívidas	-	-	-	-	-	-
<b>SUBTOTAL COM REFINANCIAMENTO (XIV) = (XII+XIII)</b>	<b>7.390.426,00</b>	<b>3.449.682,00</b>	<b>2.754.156,68</b>	<b>2.660.316,68</b>	<b>2.592.095,05</b>	<b>695.525,32</b>
<b>REPASSES CONCEDIDOS (XV)</b>	-	-	-	-	-	-
<b>SUPERÁVIT (XVI)</b>	-	-	<b>161.569,24</b>	-	-	<b>161.569,24</b>
<b>TOTAL (XVII) = (XIV + XV + XVI)</b>	<b>7.390.426,00</b>	<b>3.449.682,00</b>	<b>2.915.725,92</b>	<b>2.660.316,68</b>	<b>2.592.095,05</b>	<b>533.956,08</b>
<b>RESERVA DO RPPS</b>	-	-	-	-	-	-

BALANÇO ORÇAMENTÁRIO  
25916 - HOSPITAL DISTRITAL EDMILSON BARROS DE OLIVEIRA  
EXERCÍCIO: 2021 PERÍODO (ATÉ MÊS): DEZEMBRO

RESTOS A PAGAR NÃO PROCESSADOS						
EXECUÇÃO DE RESTOS A PAGAR NÃO PROCESSADOS	INSCRITOS		LIQUIDADOS (c)	PAGOS (d)	CANCELADOS (e)	SALDO A PAGAR (f) = (a + b - d - e)
	EM EXERCÍCIOS ANTERIORES (a)	EM 31 DE DEZEMBRO DO EXERCÍCIO ANTERIOR (b)				
<b>DESPESAS CORRENTES</b>	-	<b>305.403,69</b>	<b>220.276,11</b>	<b>220.276,11</b>	<b>85.127,58</b>	-
Pessoal e Encargos Sociais	-	-	-	-	-	-
Juros e Encargos da Dívida	-	-	-	-	-	-
Outras Despesas Correntes	-	305.403,69	220.276,11	220.276,11	85.127,58	-
<b>DESPESAS DE CAPITAL</b>	-	<b>294.080,94</b>	<b>102.414,28</b>	<b>102.414,28</b>	-	<b>191.666,66</b>
Investimentos	-	294.080,94	102.414,28	102.414,28	-	191.666,66
Inversões Financeiras	-	-	-	-	-	-
Amortização da Dívida	-	-	-	-	-	-
<b>TOTAL</b>	-	<b>599.484,63</b>	<b>322.690,39</b>	<b>322.690,39</b>	<b>85.127,58</b>	<b>191.666,66</b>

RESTOS A PAGAR PROCESSADOS					
EXECUÇÃO DE RESTOS A PAGAR PROCESSADOS	INSCRITOS		PAGOS (c)	CANCELADOS (d)	SALDO A PAGAR (e) = (a + b - c - d)
	EM EXERCÍCIOS ANTERIORES (a)	EM 31 DE DEZEMBRO DO EXERCÍCIO ANTERIOR (b)			
<b>DESPESAS CORRENTES</b>	-	<b>14.223,67</b>	<b>14.223,67</b>	-	-
Pessoal e Encargos Sociais	-	-	-	-	-
Juros e Encargos da Dívida	-	-	-	-	-
Outras Despesas Correntes	-	14.223,67	14.223,67	-	-
<b>DESPESAS DE CAPITAL</b>	-	-	-	-	-
Investimentos	-	-	-	-	-
Inversões Financeiras	-	-	-	-	-
Amortização da Dívida	-	-	-	-	-
<b>TOTAL</b>	-	<b>14.223,67</b>	<b>14.223,67</b>	-	-



**BALANÇO FINANCEIRO**  
**25916 - HOSPITAL DISTRITAL EDMILSON BARROS DE OLIVEIRA**  
**EXERCÍCIO: 2021 SITUAÇÃO: EMPENHADO PERÍODO (ATÉ MÊS): DEZEMBRO**

<b>INGRESSOS</b>	<b>Exercício Atual</b>	<b>Exercício Anterior</b>
<b>Receita Orçamentária (I)</b>	<b>942,72</b>	<b>4.357,20</b>
Ordinária	-	-
Vinculada	942,72	4.357,20
Recursos Vinculados à Educação	-	-
Recursos Vinculados à Saúde	942,72	4.357,20
Recursos Vinculados à Previdência Social - RPPS	-	-
Recursos Vinculados à Previdência Social - RGPS	-	-
Recursos Vinculados à Assistência Social	-	-
Outras Destinações de Recursos	-	-
Outras Transferências de Convênio ou Contratos de Repasse	-	-
Contribuição para o Custeio do Serviço de Iluminação Pública - COSIP	-	-
Recursos Vinculados ao Trânsito	-	-
Recursos de Operações de Crédito	-	-
Recursos de Alienação de Bens	-	-
Outros Recursos	-	-
<b>Transferências Financeiras Recebidas (II)</b>	<b>2.914.783,20</b>	<b>7.786.604,54</b>
Transferências Recebidas para a Execução Orçamentária	2.914.783,20	7.786.604,54
Transferências Financeiras Recebidas Independentes de Execução Orçamentária	-	-
Transferências Recebidas para Aportes de recursos para o RPPS	-	-
Transferências Recebidas para Aportes de recursos para o RGPS	-	-
<b>Recebimentos Extraorçamentários (III)</b>	<b>180.725,14</b>	<b>666.076,88</b>
Inscrição de Restos a Pagar Não Processados	93.840,00	599.484,63
Inscrição de Restos a Pagar Processados	68.221,63	14.223,67
Depósitos Restituíveis e Valores Vinculados	18.663,51	52.368,58
Outros Recebimentos Extra Orçamentários	-	-
<b>Saldo do Exercício Anterior (IV)</b>	<b>37.371,06</b>	<b>43.220,01</b>
Caixa e Equivalentes de Caixa	37.371,06	43.220,01
Depósitos Restituíveis e Valores Vinculados	-	-
<b>TOTAL (V) = (I+II+III+IV)</b>	<b>3.133.822,12</b>	<b>8.500.258,63</b>

**BALANÇO FINANCEIRO**  
**25916 - HOSPITAL DISTRITAL EDMILSON BARROS DE OLIVEIRA**  
**EXERCÍCIO: 2021 SITUAÇÃO: EMPENHADO PERÍODO (ATÉ MÊS): DEZEMBRO**

<b>DISPÊNDIOS</b>	<b>Exercício Atual</b>	<b>Exercício Anterior</b>
<b>Despesa Orçamentária (VI)</b>	<b>2.754.156,68</b>	<b>6.080.502,83</b>
Ordinária	-	-
Vinculada	2.754.156,68	6.080.502,83
Recursos Destinados à Educação	-	-
Recursos Destinados à Saúde	2.754.156,68	6.080.502,83
Recursos Destinados à Previdência Social - RPPS	-	-
Recursos Destinados à Previdência Social - RGPS	-	-
Recursos Destinados à Assistência Social	-	-
Outras Destinações de Recursos	-	-
Outras Transferências de Convênio ou Contratos de Repasse	-	-
Contribuição para o Custeio do Serviço de Iluminação Pública - COSIP	-	-
Recursos Vinculados ao Trânsito	-	-
Recursos de Operações de Crédito	-	-
Recursos de Alienação de Bens	-	-
Outros Recursos	-	-
<b>Transferências Financeiras Concedidas (VII)</b>	-	-
Transferências Concedidas para a Execução Orçamentária	-	-
Transferências Financeiras Concedidas Independentes de Execução Orçamentária	-	-
Transferências Concedidas para Aportes de recursos para o RPPS	-	-
Transferências Concedidas para Aportes de recursos para o RGPS	-	-
<b>Pagamentos Extra Orçamentários (VIII)</b>	<b>355.577,57</b>	<b>2.382.384,74</b>
Pagamentos de Restos a Pagar Não Processados	322.690,39	413.117,63
Pagamentos de Restos a Pagar Processados	14.223,67	1.916.898,53
Depósitos Restituíveis e Valores Vinculados	18.663,51	52.368,58
Outros Pagamentos Extra Orçamentários	-	-
<b>Saldo para o Exercício Seguinte (IX)</b>	<b>24.087,87</b>	<b>37.371,06</b>
Caixa e Equivalentes de Caixa	24.087,87	37.371,06
Depósitos Restituíveis e Valores Vinculados	-	-
<b>TOTAL (X) = (VI+VII+VIII+IX)</b>	<b>3.133.822,12</b>	<b>8.500.258,63</b>

BALANÇO PATRIMONIAL  
25916 - HOSPITAL DISTRITAL EDMILSON BARROS DE OLIVEIRA

EXERCÍCIO: 2021

PERÍODO(MÊS): DEZEMBRO

ATIVO	Exercício Atual	Exercício Anterior
<b>ATIVO CIRCULANTE</b>	<b>440.133,94</b>	<b>1.310.316,74</b>
Caixa e Equivalentes de Caixa	24.087,87	37.371,06
Créditos a Curto Prazo	-	-
Investimentos e Aplicações Temporárias a CP	-	-
Estoques	416.046,07	1.272.945,68
Ativo Não Circulante Mantido para a Venda	-	-
VPD Pagas Antecipadamente	-	-
<b>ATIVO NÃO CIRCULANTE</b>	<b>4.210.794,41</b>	<b>4.648.409,46</b>
Realizável a Longo Prazo	-	-
Investimentos	-	-
Imobilizado	4.210.794,41	4.648.409,46
Intangível	-	-
Diferido	-	-
<b>TOTAL DO ATIVO</b>	<b>4.650.928,35</b>	<b>5.958.726,20</b>
<b>PASSIVO E PATRIMÔNIO LÍQUIDO</b>	<b>Exercício Atual</b>	<b>Exercício Anterior</b>
<b>PASSIVO CIRCULANTE</b>	<b>69.752,11</b>	<b>15.754,15</b>
Obrigações Trabalhistas, Previdenciárias e Assistenciais a Pagar a Curto Prazo	-	-
Empréstimos e Financiamentos a Curto Prazo	-	-
Fornecedores e Contas a Pagar a Curto Prazo	68.221,63	14.223,67
Obrigações Fiscais a Curto Prazo	-	-
Obrigações de Repartição a Outros Entes	-	-
Provisões a Curto Prazo	-	-
Demais Obrigações a Curto Prazo	1.530,48	1.530,48
<b>PASSIVO NÃO CIRCULANTE</b>	-	-
Obrigações Trabalhistas, Previdenciárias e Assistenciais a Pagar a Longo Prazo	-	-
Empréstimos e Financiamentos a Longo Prazo	-	-
Fornecedores e Contas a Pagar a Longo Prazo	-	-
Obrigações Fiscais a Longo Prazo	-	-
Provisões a Longo Prazo	-	-
Demais Obrigações a Longo Prazo	-	-
<b>TOTAL DO PASSIVO</b>	<b>69.752,11</b>	<b>15.754,15</b>
<b>PATRIMÔNIO LÍQUIDO</b>	<b>Exercício Atual</b>	<b>Exercício Anterior</b>
Resultados Acumulados	4.581.176,24	5.942.972,05
Resultado do Exercício	(1.361.795,81)	6.947.385,86
Resultado de Exercícios Anteriores	5.942.972,05	(651.331,42)
Ajustes de Exercícios Anteriores	-	(353.082,39)
<b>TOTAL DO PATRIMÔNIO LÍQUIDO</b>	<b>4.581.176,24</b>	<b>5.942.972,05</b>
<b>TOTAL DO PASSIVO E PATRIMÔNIO LÍQUIDO</b>	<b>4.650.928,35</b>	<b>5.958.726,20</b>

BALANÇO PATRIMONIAL  
25916 - HOSPITAL DISTRITAL EDMILSON BARROS DE OLIVEIRA

EXERCÍCIO: 2021

PERÍODO(MÊS): DEZEMBRO

QUADRO DOS ATIVOS E PASSIVOS FINANCEIROS E PERMANENTES (LEI 4.320/64)

EXERCÍCIO: 2021		PERÍODO(MÊS): DEZEMBRO	
ATIVO (I)	Exercício Atual	Exercício Anterior	
ATIVO FINANCEIRO	24.087,87	37.371,06	
ATIVO PERMANENTE	4.626.840,48	5.921.355,14	
<b>TOTAL DO ATIVO</b>	<b>4.650.928,35</b>	<b>5.958.726,20</b>	
<b>PASSIVO (II)</b>			
	Exercício Atual	Exercício Anterior	
PASSIVO FINANCEIRO	355.258,77	615.238,78	
PASSIVO PERMANENTE	-	-	
<b>TOTAL DO PASSIVO</b>	<b>355.258,77</b>	<b>615.238,78</b>	
<b>SALDO PATRIMONIAL</b>	<b>4.295.669,58</b>	<b>5.343.487,42</b>	

QUADRO DAS CONTAS DE COMPENSAÇÃO (LEI 4.320/64)

EXERCÍCIO: 2021		PERÍODO(MÊS): DEZEMBRO	
ATOS POTENCIAIS ATIVOS	Exercício Atual	Exercício Anterior	
Garantias e Contragarantias Recebidas	-	-	
Direitos Conveniados e Outros Instrumentos Congêneres	-	-	
Direitos Contratuais	-	-	
Outros Atos Potenciais Ativos	-	-	
<b>TOTAL DOS ATOS POTENCIAIS ATIVOS</b>	<b>-</b>	<b>-</b>	
<b>ATOS POTENCIAIS PASSIVOS</b>			
	Exercício Atual	Exercício Anterior	
Garantias e Contragarantias Concedidas	-	-	
Obrigações Conveniadas e Outros Instrumentos Congêneres	-	-	
Obrigações Contratuais	56.442.452,23	49.881.022,45	
Outros Atos Potenciais Passivos	-	-	
<b>TOTAL DOS ATOS POTENCIAIS PASSIVOS</b>	<b>56.442.452,23</b>	<b>49.881.022,45</b>	

BALANÇO PATRIMONIAL  
25916 - HOSPITAL DISTRITAL EDMILSON BARROS DE OLIVEIRA

EXERCÍCIO: 2021

PERÍODO(MÊS): DEZEMBRO

QUADRO DO SUPERÁVIT / DÉFICIT FINANCEIRO (LEI 4.320/64)

EXERCÍCIO: 2021

PERÍODO(MÊS): DEZEMBRO

DESTINAÇÃO DE RECURSOS	Exercício Atual	Exercício Anterior
Recursos Ordinários	-	-
Receitas de Impostos e de Transferência de Impostos - Educação	-	-
Transferências do FUNDEB 60%	-	-
Transferências do FUNDEB 40%	-	-
Transferência de Recursos do Fundo Nacional do Desenvolvimento da Educação - FNDE	-	-
Transferências de Convênios - Educação	-	-
Outros Recursos Destinados à Educação	-	-
Receitas de Impostos e de Transferência de Impostos - Saúde	-	-
Transferência de Recursos do Sistema Único de Saúde - SUS	(353.305,54)	(599.459,37)
Transferências de Convênios - Saúde	-	-
Outros Recursos Destinados à Saúde	22.134,64	21.591,65
Transferência de Recursos do Fundo Nacional de Assistência Social - FNAS	-	-
Transferências de Convênios - Assistência Social	-	-
Outros Recursos Destinados à Assistência Social	-	-
Recursos destinados ao RPPS - Plano Previdenciário	-	-
Recursos destinados ao RPPS - Plano Financeiro	-	-
Recursos destinados ao RGPS	-	-
Recursos próprios dos consórcios	-	-
Recursos de Operações de Crédito	-	-
Recursos de Alienação de Bens/Ativos	-	-
Outras Destinações Vinculadas de Recursos	-	-
<b>Total</b>	<b>(331.170,90)</b>	<b>(577.867,72)</b>

DEMONSTRAÇÃO DAS VARIAÇÕES PATRIMONIAIS  
25916 - HOSPITAL DISTRITAL EDMILSON BARROS DE OLIVEIRA

EXERCÍCIO: 2021

PERÍODO (ATÉ MÊS): DEZEMBRO

<b>A. QUADRO PRINCIPAL</b>	<b>Exercício Atual</b>	<b>Exercício Anterior</b>
<b>VARIAÇÕES PATRIMONIAIS AUMENTATIVAS (I)</b>	<b>5.810.335,24</b>	<b>13.621.843,32</b>
IMPOSTOS, TAXAS E CONTRIBUIÇÕES DE MELHORIA	-	-
CONTRIBUIÇÕES	-	-
EXPLORAÇÃO E VENDA DE BENS, SERVIÇOS E DIREITOS	-	4.000,00
VARIAÇÕES PATRIMONIAIS AUMENTATIVAS FINANCEIRAS	940,48	357,20
TRANSFERÊNCIAS E DELEGAÇÕES RECEBIDAS	4.681.417,38	12.546.838,55
VALORIZAÇÃO E GANHOS COM ATIVOS E DESINCORPORAÇÃO DE PASSIVOS	1.127.975,14	1.070.647,57
OUTRAS VARIAÇÕES PATRIMONIAIS AUMENTATIVAS	2,24	-
<b>VARIAÇÕES PATRIMONIAIS DIMINUTIVAS (II)</b>	<b>7.172.131,05</b>	<b>6.674.457,46</b>
PESSOAL E ENCARGOS	-	-
BENEFÍCIOS PREVIDENCIÁRIOS E ASSISTENCIAIS	-	-
USO DE BENS, SERVIÇOS E CONSUMO DE CAPITAL FIXO	4.998.769,12	5.697.155,89
VARIAÇÕES PATRIMONIAIS DIMINUTIVAS FINANCEIRAS	-	-
TRANSFERÊNCIAS E DELEGAÇÕES CONCEDIDAS	2.046.034,47	865.739,86
DESVALORIZAÇÃO E PERDA DE ATIVOS E INCORPORAÇÃO DE PASSIVOS	2.643,66	0,03
TRIBUTÁRIAS	-	-
CUSTO DAS MERCADORIAS E DOS PRODUTOS VENDIDOS, E DOS SERVIÇOS PRESTADOS	-	-
OUTRAS VARIAÇÕES PATRIMONIAIS DIMINUTIVAS	124.683,80	111.561,68
<b>RESULTADO PATRIMONIAL DO PERÍODO (I-II)</b>	<b>- 1.361.795,81</b>	<b>6.947.385,86</b>

DEMONSTRAÇÃO DO FLUXO DE CAIXA  
25916 - HOSPITAL DISTRITAL EDMILSON BARROS DE OLIVEIRA

EXERCÍCIO: 2021

PERÍODO (ATÉ MÊS): DEZEMBRO

<b>A. QUADRO PRINCIPAL</b>	<b>EXERCÍCIO ATUAL</b>	<b>EXERCÍCIO ANTERIOR</b>
<b>FLUXOS DE CAIXA DAS ATIVIDADES OPERACIONAIS (I)</b>	<b>89.131,09</b>	<b>- 5.848,95</b>
<b>INGRESSOS</b>	<b>2.934.389,43</b>	<b>7.843.330,32</b>
Impostos, Taxas e Contribuições de Melhoria	-	-
Receita de Contribuições	-	-
Receita Patrimonial	-	4.000,00
Receita Agropecuária	-	-
Receita Industrial	-	-
Receita de Serviços	-	-
Remuneração das Disponibilidades	940,48	357,20
Transferências Recebidas	-	-
Outras Receitas/Ingressos Operacionais	2.933.448,95	7.838.973,12
Outras Receitas Derivadas e Originárias	2,24	-
Depósitos Terceiros Passivos - Recebidos	-	-
Recebimentos de Consignações	18.663,51	52.368,58
Transferências Financeiras Recebidas	2.914.783,20	7.786.604,54
Outros Recebimentos Extraorçamentários	-	-
<b>DESEMBOLSOS</b>	<b>2.845.258,34</b>	<b>7.849.179,27</b>
Pessoal e Demais Despesas	2.826.594,83	7.796.810,69
Juros e Encargos da Dívida	-	-
Transferências Concedidas	-	-
Outros Desembolsos Operacionais	18.663,51	52.368,58
Depósitos Terceiros Passivos - Devolução	-	-
Pagamentos de Consignações	18.663,51	52.368,58
Transferências Financeiras Concedidas	-	-
Outros Pagamentos Extra Orçamentários	-	-
<b>FLUXOS DE CAIXA DAS ATIVIDADES DE INVESTIMENTO (II)</b>	<b>- 102.414,28</b>	<b>-</b>
<b>INGRESSOS</b>	<b>-</b>	<b>-</b>
Alienações de Bens	-	-
Amortização de Empréstimos e Financiamentos Concedidos	-	-
Outros Ingressos de Investimentos	-	-
<b>DESEMBOLSOS</b>	<b>102.414,28</b>	<b>-</b>
Aquisição de Ativo não Circulante	102.414,28	-
Concessão de Empréstimos e Financiamentos	-	-
Outros Desembolsos de Investimentos	-	-

DEMONSTRAÇÃO DO FLUXO DE CAIXA  
25916 - HOSPITAL DISTRITAL EDMILSON BARROS DE OLIVEIRA

EXERCÍCIO: 2021

PERÍODO (ATÉ MÊS): DEZEMBRO

<b>FLUXOS DE CAIXA DAS ATIVIDADES DE FINANCIAMENTO (III)</b>	-	-
<b>INGRESSOS</b>	-	-
Operações de Crédito	-	-
Integralização do Capital Social de Empresas Dependentes	-	-
Outros Ingressos de Financiamentos	-	-
<b>DESEMBOLSOS</b>	-	-
Amortização/Refinanciamento da Dívida	-	-
Outros desembolsos de financiamento	-	-
<b>GERAÇÃO LÍQUIDA DE CAIXA E EQUIVALENTE DE CAIXA (I+II+III)</b>	-	13.283,19
<b>CAIXA E EQUIVALENTE DE CAIXA INICIAL</b>	37.371,06	43.220,01
<b>CAIXA E EQUIVALENTE DE CAIXA FINAL</b>	24.087,87	37.371,06
<b>B. QUADRO DE TRANSFERÊNCIAS RECEBIDAS E CONCEDIDAS</b>	<b>EXERCÍCIO ATUAL</b>	<b>EXERCÍCIO ANTERIOR</b>
Intergovernamentais	-	-
da União	-	-
de Estados e Distrito Federal	-	-
de Municípios	-	-
Intragovernamentais	-	-
Outras Transferências Recebidas	-	-
<b>Total das Transferências Recebidas</b>	-	-
Intergovernamentais	-	-
a União	-	-
a Estados e ao Distrito Federal	-	-
a Municípios	-	-
a Consórcios Públicos	-	-
Intragovernamentais	-	-
Outras Transferências Concedidas	-	-
<b>Total das Transferências Concedidas</b>	-	-



DEMONSTRAÇÃO DO FLUXO DE CAIXA  
25916 - HOSPITAL DISTRITAL EDMILSON BARROS DE OLIVEIRA

EXERCÍCIO: 2021

PERÍODO (ATÉ MÊS): DEZEMBRO

C. QUADRO DE DESEMBOLSOS DE PESSOAL E DEMAIS DESPESAS POR FUNÇÃO	EXERCÍCIO ATUAL	EXERCÍCIO ANTERIOR
Legislativa	-	-
Judiciária	-	-
Essencial à Justiça	-	-
Administração	-	-
Defesa Nacional	-	-
Segurança Pública	-	-
Relações Exteriores	-	-
Assistência Social	-	-
Previdência Social	-	-
Saúde	2.826.594,83	7.796.810,69
Trabalho	-	-
Educação	-	-
Cultura	-	-
Direitos da Cidadania	-	-
Urbanismo	-	-
Habituação	-	-
Saneamento	-	-
Gestão Ambiental	-	-
Ciência e Tecnologia	-	-
Agricultura	-	-
Organização Agrária	-	-
Indústria	-	-
Comércio e Serviços	-	-
Comunicações	-	-
Energia	-	-
Transporte	-	-
Desporto e Lazer	-	-
Encargos Especiais	-	-
<b>Total dos Desembolsos de Pessoal e Demais Despesas por Função</b>	<b>2.826.594,83</b>	<b>7.796.810,69</b>
D. QUADRO DE JUROS E ENCARGOS DA DÍVIDA	EXERCÍCIO ATUAL	EXERCÍCIO ANTERIOR
Juros e Correção Monetária da Dívida Interna	-	-
Juros e Correção Monetária da Dívida Externa	-	-
Outros Encargos da Dívida	-	-
<b>Total dos Juros e Encargos da Dívida</b>	<b>-</b>	<b>-</b>

PREFEITURA MUNICIPAL DE FORTALEZA  
DEMONSTRATIVO DA DÍVIDA FLUTUANTE - ANEXO 17 DA LEI 4.320  
25916 - HOSPITAL DISTRITAL EDMILSON BARROS DE OLIVEIRA

EXERCÍCIO: 2021 PERÍODO (ATÉ MÊS): DEZEMBRO

DESCRIÇÃO	SALDO ANTERIOR	MOVIMENTAÇÃO DO EXERCÍCIO			SALDO PARA O EXERCÍCIO SEGUINTE
		INSCRIÇÃO / REC. EXTRA ORÇAMENTÁRIA	BAIXA / DESPESA EXTRA ORÇAMENTÁRIA	PRESCRIÇÃO / CANCELAMENTO	
RESTOS A PAGAR	613.708,30	162.061,63	336.914,06	85.127,58	353.728,29
DEPÓSITOS E CAUÇÕES	-	-	-	-	-
CONSIGNAÇÕES	1.530,48	18.663,51	18.663,51	-	1.530,48
INSS	-	-	-	-	-
ISS	-	11.461,61	11.461,61	-	-
IRRF	-	7.201,90	7.201,90	-	-
IPM	-	-	-	-	-
OUTRAS CONSIGNAÇÕES	1.530,48	-	-	-	1.530,48
<b>TOTAL</b>	<b>615.238,78</b>	<b>180.725,14</b>	<b>355.577,57</b>	<b>85.127,58</b>	<b>355.258,77</b>



# **Fortaleza**

## **PREFEITURA**

**UNIDADE 25918**

**HOSPITAL E MATERNIDADE DRA  
ZILDA ARNS NEUMANN**

PREFEITURA MUNICIPAL DE FORTALEZA  
DEMONSTRATIVO DA RECEITA E DESPESA SEGUNDO AS CATERGORIAS ECONOMICAS - ANEXO 01 DA LEI 4.320/64  
25918 - HOSPITAL E MATERNIDADE DRA ZILDA ARNS NEUMANN

EXERCÍCIO: 2021 PERÍODO (ATÉ MÊS): DEZEMBRO

RECEITAS		DESPESAS	
<b>RECEITAS CORRENTES</b>	<b>4.370,10</b>	<b>DESPESAS CORRENTES</b>	<b>26.644.007,15</b>
Impostos, Taxas, Contribuições de Melhoria	-	Pessoal e Encargos Sociais	-
Receita de Contribuições	-	Juros e Encargos da Dívida	-
Receita Patrimonial	4.370,10	Outras Despesas Correntes	26.644.007,15
Receita Agropecuária	-		
Receita Industrial	-		
Receita de Serviços	-		
Transferências Correntes	-		
Outras Receitas Correntes	-		
Dedução para Formação do FUNDEB	-		
<b>SUPERÁVIT CORRENTE</b>	<b>-</b>	<b>DÉFICIT CORRENTE</b>	<b>26.639.637,05</b>
<b>RECEITAS DE CAPITAL</b>	<b>-</b>	<b>DESPESAS DE CAPITAL</b>	<b>-</b>
Operações de Crédito	-	Investimento	-
Alienação de Bens	-	Inversões Financeira	-
Amortizações de Empréstimos	-	Amortização da Dívida	-
Transferências de Capital	-		
Outras Receitas de Capital	-		
<b>REPASSE RECEBIDO</b>	<b>23.533.066,88</b>	<b>REPASSE CONCEDIDO</b>	<b>-</b>
<b>TOTAL DA RECEITA</b>	<b>23.537.436,98</b>	<b>TOTAL DA DESPESA</b>	<b>26.644.007,15</b>
<b>DÉFICIT</b>	<b>3.106.570,17</b>	<b>SUPERÁVIT</b>	<b>-</b>
<b>TOTAL</b>	<b>26.644.007,15</b>	<b>TOTAL</b>	<b>26.644.007,15</b>

RESUMO

RECEITAS		DESPESAS	
RECEITAS CORRENTES	4.370,10	DESPESAS CORRENTES	26.644.007,15
RECEITAS DE CAPITAL	-	DESPESAS DE CAPITAL	-
REPASSE RECEBIDO	23.533.066,88	REPASSE CONCEDIDO	-
DÉFICIT	3.106.570,17	SUPERÁVIT	-
<b>TOTAL</b>	<b>26.644.007,15</b>	<b>TOTAL</b>	<b>26.644.007,15</b>

PREFEITURA MUNICIPAL DE FORTALEZA  
ORÇAMENTO GERAL  
25918 - HOSPITAL E MATERNIDADE DRA ZILDA ARNS NEUMANN

EXERCÍCIO DE 2021

ANEXO 2

CÓDIGO	ESPECIFICAÇÃO	NATUREZA DA DESPESA		CATEGORIA / GRUPO
		ELEMENTO	MODALIDADE	
300000	DESPESAS CORRENTES			26.644.007,15
330000	OUTRAS DESPESAS CORRENTES			26.644.007,15
339000	APLICACOES DIRETAS		26.644.007,15	
339030	MATERIAL DE CONSUMO	12.045.024,53		
339032	MATERIAL DE DISTRIBUICAO GRATUITA			
339036	OUTROS SERVICOS DE TERCEIROS - PESSOA FISICA			
339039	OUTROS SERVICOS DE TERCEIROS - PESSOA JURIDICA	14.578.405,02		
339040	SERVICOS DE TECNOLOGIA DA INFORMACAO E COMUNICACAO - PESSOA JURIDICA			
339092	DESPESAS DE EXERCICIOS ANTERIORES	20.577,60		
339093	INDENIZACOES E RESTITUICOES			
400000	DESPESAS DE CAPITAL			
440000	INVESTIMENTOS			
449000	APLICACOES DIRETAS			
449040	SERVICOS DE TECNOLOGIA DA INFORMACAO E COMUNICACAO - PESSOA JURIDICA			
449051	OBRAS E INSTALACOES			
449052	EQUIPAMENTOS E MATERIAL PERMANENTE			
<b>TOTAL</b>				<b>26.644.007,15</b>

PREFEITURA MUNICIPAL DE FORTALEZA  
RECEITA SEGUNDO AS CATEGORIAS ECONÔMICAS - ANEXO 2 DA LEI 4.320/64  
25918 - HOSPITAL E MATERNIDADE DRA ZILDA ARNS NEUMANN

Exercício 2021

Cód. Receita	Desc. Receita	Desdobramento	Origem	Categoria Econômica
1000000000	RECEITAS CORRENTES			4.370,10
1300000000	RECEITA PATRIMONIAL		4.370,10	
1320000000	VALORES MOBILIARIOS	4.370,10		
1321000000	JUROS E CORRECOES MONETARIAS	4.370,10		
1321001000	REMUNERACAO DE DEPOSITOS BANCARIOS	4.370,10		
1321001100	REMUNERACAO DE DEPOSITOS BANCARIOS - PRINCIPAL	4.370,10		
<b>TOTAL</b>				<b>4.370,10</b>

PREFEITURA MUNICIPAL DE FORTALEZA  
ORÇAMENTO GERAL  
25918 - HOSPITAL E MATERNIDADE DRA ZILDA ARNS NEUMANN

EXERCÍCIO DE 2021

ANEXO 6

CÓDIGO	ESPECIFICAÇÃO	OPERAÇÃO ESPECIAL	PROGRAMA DE TRABALHO		TOTAL
			PROJETO	ATIVIDADE	
10.000.0000.0000.0000	SAUDE			26.644.007,15	26.644.007,15
10.302.0000.0000.0000	ASSISTENCIA HOSPITALAR E AMBULATORIAL			26.644.007,15	26.644.007,15
10.302.0124.0000.0000	ATENCAO TERCIARIA A SAUDE			26.644.007,15	26.644.007,15
10.302.0124.1645.0000	AQUISICAO DE EQUIPAMENTOS, MOBILIARIOS E VEICULOS - HMDZAN				
10.302.0124.1645.0002	AQUISICAO DE EQUIPAMENTOS, MOBILIARIOS E VEICULOS				
10.302.0124.1645.0003	AQUISICAO DE EQUIPAMENTO SERVICO DE REPRODUCAO HUMANA ASSISTIDA DA POLICLINICA DR. LUSMAR VERAS - EP/LOM				
10.302.0124.2545.0000	MANUTENCAO DO HOSPITAL E MATERNIDADE DRA ZILDA ARNS NEUMANN			25.579.373,06	25.579.373,06
10.302.0124.2545.0001	MANUTENCAO DO HOSPITAL E MATERNIDADE DRA ZILDA ARNS NEUMANN			25.579.373,06	25.579.373,06
10.302.0124.2875.0000	AQUISICAO DE ORTESE/PROTESE E MATERIAL ESPECIALIZADO HOSPITALAR			1.064.634,09	1.064.634,09
10.302.0124.2875.0001	AQUISICAO DE ORTESE/PROTESE E MATERIAL ESPECIALIZADO HOSPITALAR			1.064.634,09	1.064.634,09
	<b>TOTAL</b>			<b>26.644.007,15</b>	<b>26.644.007,15</b>

PREFEITURA MUNICIPAL DE FORTALEZA  
ORÇAMENTO GERAL  
25918 - HOSPITAL E MATERNIDADE DRA ZILDA ARNS NEUMANN

EXERCÍCIO DE 2021

ANEXO 7

CÓDIGO	ESPECIFICAÇÃO	OPERAÇÃO ESPECIAL	PROGRAMA DE TRABALHO		TOTAL
			PROJETO	ATIVIDADE	
10.000.0000.0000.0000	SAUDE			26.644.007,15	26.644.007,15
10.302.0000.0000.0000	ASSISTENCIA HOSPITALAR E AMBULATORIAL			26.644.007,15	26.644.007,15
10.302.0124.0000.0000	ATENCAO TERCIARIA A SAUDE			26.644.007,15	26.644.007,15
10.302.0124.1645.0000	AQUISICAO DE EQUIPAMENTOS, MOBILIARIOS E VEICULOS - HMDZAN				
10.302.0124.1645.0002	AQUISICAO DE EQUIPAMENTOS, MOBILIARIOS E VEICULOS				
10.302.0124.1645.0003	AQUISICAO DE EQUIPAMENTO SERVICO DE REPRODUCAO HUMANA ASSISTIDA DA POLICLINICA DR. LUSMAR VERAS - EP/LOM				
10.302.0124.2545.0000	MANUTENCAO DO HOSPITAL E MATERNIDADE DRA ZILDA ARNS NEUMANN			25.579.373,06	25.579.373,06
10.302.0124.2545.0001	MANUTENCAO DO HOSPITAL E MATERNIDADE DRA ZILDA ARNS NEUMANN			25.579.373,06	25.579.373,06
10.302.0124.2875.0000	AQUISICAO DE ORTESE/PROTESE E MATERIAL ESPECIALIZADO HOSPITALAR			1.064.634,09	1.064.634,09
10.302.0124.2875.0001	AQUISICAO DE ORTESE/PROTESE E MATERIAL ESPECIALIZADO HOSPITALAR			1.064.634,09	1.064.634,09
	<b>TOTAL</b>			<b>26.644.007,15</b>	<b>26.644.007,15</b>



PREFEITURA MUNICIPAL DE FORTALEZA

ORÇAMENTO GERAL

25918 - HOSPITAL E MATERNIDADE DRA ZILDA ARNS NEUMANN

CÓDIGO	ESPECIFICAÇÃO	EXERCÍCIO DE 2021		ANEXO 8
		ORDINÁRIO	PROGRAMA DE TRABALHO VINCULADO	
10.000.0000.0000.0000	SAUDE		26.644.007,15	26.644.007,15
10.302.0000.0000.0000	ASSISTENCIA HOSPITALAR E AMBULATORIAL		26.644.007,15	26.644.007,15
10.302.0124.0000.0000	ATENCAO TERCIARIA A SAUDE		26.644.007,15	26.644.007,15
10.302.0124.1645.0000	AQUISICAO DE EQUIPAMENTOS, MOBILIARIOS E VEICULOS - HMDZAN			
10.302.0124.1645.0002	AQUISICAO DE EQUIPAMENTOS, MOBILIARIOS E VEICULOS			
10.302.0124.1645.0003	AQUISICAO DE EQUIPAMENTO SERVICO DE REPRODUCAO HUMANA ASSISTIDA DA POLICLINICA DR. LUSMAR VERAS - EP/LOM			
10.302.0124.2545.0000	MANUTENCAO DO HOSPITAL E MATERNIDADE DRA ZILDA ARNS NEUMANN		25.579.373,06	25.579.373,06
10.302.0124.2545.0001	MANUTENCAO DO HOSPITAL E MATERNIDADE DRA ZILDA ARNS NEUMANN		25.579.373,06	25.579.373,06
10.302.0124.2875.0000	AQUISICAO DE ORTESE/PROTESE E MATERIAL ESPECIALIZADO HOSPITALAR		1.064.634,09	1.064.634,09
10.302.0124.2875.0001	AQUISICAO DE ORTESE/PROTESE E MATERIAL ESPECIALIZADO HOSPITALAR		1.064.634,09	1.064.634,09
	<b>TOTAL</b>		<b>26.644.007,15</b>	<b>26.644.007,15</b>

PREFEITURA MUNICIPAL DE FORTALEZA  
25918 - HOSPITAL E MATERNIDADE DRA ZILDA ARNS NEUMANN  
ORÇAMENTO GERAL  
DEMONSTRATIVO DAS DESPESAS POR ÓRGÃO E FUNÇÃO

EXERCÍCIO DE 2021

ANEXO 9

	LEGISLATIVA	JUDICIARIA	ESSENCIAL A JUSTICA	ADMINISTRACAO
HOSPITAL E MATERNIDADE DRA ZILDA ARNS NEUMANN	-	-	-	-
	SEGURANCA PUBLICA	ASSISTENCIA SOCIAL	PREVIDENCIA SOCIAL	SAUDE
HOSPITAL E MATERNIDADE DRA ZILDA ARNS NEUMANN	-	-	-	26.644.007,15
	TRABALHO	EDUCACAO	CULTURA	DIREITOS DA CIDADANIA
HOSPITAL E MATERNIDADE DRA ZILDA ARNS NEUMANN	-	-	-	-
	URBANISMO	HABITACAO	SANEAMENTO	GESTAO AMBIENTAL
HOSPITAL E MATERNIDADE DRA ZILDA ARNS NEUMANN	-	-	-	-
	CIENCIA E TECNOLOGIA	AGRICULTURA	COMERCIO E SERVICOS	COMUNICACOES
HOSPITAL E MATERNIDADE DRA ZILDA ARNS NEUMANN	-	-	-	-
	ENERGIA	DESPORTO E LAZER	ENCARGOS ESPECIAIS	RESERVA DE CONTINGENCIA
HOSPITAL E MATERNIDADE DRA ZILDA ARNS NEUMANN	-	-	-	-
<b>TOTAL</b>				<b>26.644.007,15</b>

PREFEITURA MUNICIPAL DE FORTALEZA  
DEMONSTRATIVO DA RECEITA ORÇADA COM A ARRECADADA - ANEXO 10 DA LEI 4.320/64  
25918 - HOSPITAL E MATERNIDADE DRA ZILDA ARNS NEUMANN

Exercício 2021

Código da Receita	Descrição da Receita	Previsão	Arrecadado	Diferença	
				Para Mais	Para Menos
1000000000	RECEITAS CORRENTES	360.731,00	4.370,10		356.360,90
1300000000	RECEITA PATRIMONIAL	360.731,00	4.370,10		356.360,90
1320000000	VALORES MOBILIARIOS	360.731,00	4.370,10		356.360,90
1321000000	JUROS E CORRECOES MONETARIAS	360.731,00	4.370,10		356.360,90
1321001000	REMUNERACAO DE DEPOSITOS BANCARIOS	360.731,00	4.370,10		356.360,90
1321001100	REMUNERACAO DE DEPOSITOS BANCARIOS - PRINCIPAL	360.731,00	4.370,10		356.360,90
<b>Total:</b>		<b>360.731,00</b>	<b>4.370,10</b>	-	<b>356.360,90</b>

PREFEITURA MUNICIPAL DE FORTALEZA  
ORÇAMENTO GERAL  
25918 - HOSPITAL E MATERNIDADE DRA ZILDA ARNS NEUMANN

EXERCÍCIO DE 2021

ANEXO 11

CÓDIGO	ESPECIFICAÇÃO	NATUREZA DA DESPESA		TOTAL	REALIZADA EMPENHADA NO ANO	DIFERENÇA SALDO A EMPENHAR
		CRÉDITOS ORÇAMENTÁRIOS E SUPLEMENTARES	CRÉDITOS ESPECIAIS E EXTRAORDINÁRIOS			
3.0.0.0.00	DESPESAS CORRENTES	28.835.615,00		28.835.615,00	26.644.007,15	2.191.607,85
3.3.0.0.00	OUTRAS DESPESAS CORRENTES	28.835.615,00		28.835.615,00	26.644.007,15	2.191.607,85
4.0.0.0.00	DESPESAS DE CAPITAL	29.000,00		29.000,00		29.000,00
4.4.0.0.00	INVESTIMENTOS	29.000,00		29.000,00		29.000,00
	<b>TOTAL</b>	<b>28.864.615,00</b>		<b>28.864.615,00</b>	<b>26.644.007,15</b>	<b>2.220.607,85</b>

BALANÇO ORÇAMENTÁRIO  
25918 - HOSPITAL E MATERNIDADE DRA ZILDA ARNS NEUMANN  
EXERCÍCIO: 2021 PERÍODO (ATÉ MÊS): DEZEMBRO

RECEITAS ORÇAMENTÁRIAS	PREVISÃO INICIAL (a)	PREVISÃO ATUALIZADA (b)	RECEITAS REALIZADAS (c)	SALDO (d) = (c-b)
<b>RECEITAS CORRENTES (I)</b>	<b>360.731,00</b>	<b>360.731,00</b>	<b>4.370,10</b>	<b>- 356.360,90</b>
Impostos, Taxas e Contribuições de Melhoria	-	-	-	-
Receita de Contribuições	-	-	-	-
Receita Patrimonial	360.731,00	360.731,00	4.370,10	- 356.360,90
Receita Agropecuária	-	-	-	-
Receita Industrial	-	-	-	-
Receita de Serviços	-	-	-	-
Transferências Correntes	-	-	-	-
Outras Receitas Correntes	-	-	-	-
<b>RECEITAS DE CAPITAL (II)</b>				
Operações de Crédito	-	-	-	-
Alienação de Bens	-	-	-	-
Amortização de Empréstimos	-	-	-	-
Transferências de Capital	-	-	-	-
Outras Receitas de Capital	-	-	-	-
<b>SUBTOTAL DAS RECEITAS (III) = (I + II)</b>	<b>360.731,00</b>	<b>360.731,00</b>	<b>4.370,10</b>	<b>- 356.360,90</b>
<b>OPERAÇÕES DE CRÉDITO / REFINANCIAMENTO (IV)</b>				
Operações de Crédito Internas	-	-	-	-
Mobiliária	-	-	-	-
Contratual	-	-	-	-
Operações de Crédito Externas	-	-	-	-
Mobiliária	-	-	-	-
Contratual	-	-	-	-
<b>SUBTOTAL COM REFINANCIAMENTO (V) = (III + IV)</b>	<b>360.731,00</b>	<b>360.731,00</b>	<b>4.370,10</b>	<b>- 356.360,90</b>
<b>REPASSES RECEBIDOS (VI)</b>	<b>29.217.855,00</b>	<b>28.503.884,00</b>	<b>23.533.066,88</b>	<b>- 4.970.817,12</b>
<b>DÉFICIT (VII)</b>			<b>3.106.570,17</b>	<b>3.106.570,17</b>
<b>TOTAL (VIII) = (V + VI + VII)</b>	<b>29.578.586,00</b>	<b>28.864.615,00</b>	<b>26.644.007,15</b>	<b>- 2.220.607,85</b>
<b>SALDOS DE EXERCÍCIOS ANTERIORES (UTILIZADOS PARA CRÉDITOS ADICIONAIS)</b>				
Recursos Arrecadados em Exercícios Anteriores	-	-	-	-
Superávit Financeiro	-	-	-	-
Reabertura de Créditos Adicionais	-	-	-	-

BALANÇO ORÇAMENTÁRIO  
25918 - HOSPITAL E MATERNIDADE DRA ZILDA ARNS NEUMANN  
EXERCÍCIO: 2021 PERÍODO (ATÉ MÊS): DEZEMBRO

DESPESAS ORÇAMENTÁRIAS	DOTAÇÃO INICIAL (e)	DOTAÇÃO ATUALIZADA (f)	DESPESAS EMPENHADAS (g)	DESPESAS LIQUIDADAS (h)	DESPESAS PAGAS (i)	SALDO DA DOTAÇÃO (j) = (f-g)
<b>DESPESAS CORRENTES (IX)</b>	<b>29.023.586,00</b>	<b>28.835.615,00</b>	<b>26.644.007,15</b>	<b>23.524.338,64</b>	<b>22.471.076,21</b>	<b>2.191.607,85</b>
Pessoal e Encargos Sociais	-	-	-	-	-	-
Juros e Encargos da Dívida	-	-	-	-	-	-
Outras Despesas Correntes	29.023.586,00	28.835.615,00	26.644.007,15	23.524.338,64	22.471.076,21	2.191.607,85
<b>DESPESAS DE CAPITAL (X)</b>	<b>555.000,00</b>	<b>29.000,00</b>	-	-	-	<b>29.000,00</b>
Investimentos	555.000,00	29.000,00	-	-	-	29.000,00
Inversões Financeiras	-	-	-	-	-	-
Amortização da Dívida	-	-	-	-	-	-
<b>RESERVA DE CONTINGÊNCIA (XI)</b>	-	-	-	-	-	-
<b>SUBTOTAL DAS DESPESAS (XII) = (IX+X+XI)</b>	<b>29.578.586,00</b>	<b>28.864.615,00</b>	<b>26.644.007,15</b>	<b>23.524.338,64</b>	<b>22.471.076,21</b>	<b>2.220.607,85</b>
<b>AMORTIZAÇÃO DA DÍVIDA / REFINANCIAMENTO (XIII)</b>	-	-	-	-	-	-
Amortização da Dívida Interna	-	-	-	-	-	-
Dívida Mobiliária	-	-	-	-	-	-
Outras Dívidas	-	-	-	-	-	-
Amortização da Dívida Externa	-	-	-	-	-	-
Dívida Mobiliária	-	-	-	-	-	-
Outras Dívidas	-	-	-	-	-	-
<b>SUBTOTAL COM REFINANCIAMENTO (XIV) = (XII+XIII)</b>	<b>29.578.586,00</b>	<b>28.864.615,00</b>	<b>26.644.007,15</b>	<b>23.524.338,64</b>	<b>22.471.076,21</b>	<b>2.220.607,85</b>
<b>REPASSES CONCEDIDOS (XV)</b>	-	-	-	-	-	-
<b>SUPERÁVIT (XVI)</b>	-	-	-	-	-	-
<b>TOTAL (XVII) = (XIV + XV + XVI)</b>	<b>29.578.586,00</b>	<b>28.864.615,00</b>	<b>26.644.007,15</b>	<b>23.524.338,64</b>	<b>22.471.076,21</b>	<b>2.220.607,85</b>
<b>RESERVA DO RPPS</b>	-	-	-	-	-	-

BALANÇO ORÇAMENTÁRIO  
25918 - HOSPITAL E MATERNIDADE DRA ZILDA ARNS NEUMANN  
EXERCÍCIO: 2021 PERÍODO (ATÉ MÊS): DEZEMBRO

RESTOS A PAGAR NÃO PROCESSADOS						
EXECUÇÃO DE RESTOS A PAGAR NÃO PROCESSADOS	INSCRITOS		LIQUIDADOS (c)	PAGOS (d)	CANCELADOS (e)	SALDO A PAGAR (f) = (a + b - d - e)
	EM EXERCÍCIOS ANTERIORES (a)	EM 31 DE DEZEMBRO DO EXERCÍCIO ANTERIOR (b)				
<b>DESPESAS CORRENTES</b>	-	<b>1.530.200,44</b>	<b>957.054,09</b>	<b>918.937,39</b>	<b>419.582,05</b>	<b>191.681,00</b>
Pessoal e Encargos Sociais	-	-	-	-	-	-
Juros e Encargos da Dívida	-	-	-	-	-	-
Outras Despesas Correntes	-	1.530.200,44	957.054,09	918.937,39	419.582,05	191.681,00
<b>DESPESAS DE CAPITAL</b>	-	<b>204.828,56</b>	<b>204.828,56</b>	<b>204.828,56</b>	-	-
Investimentos	-	204.828,56	204.828,56	204.828,56	-	-
Inversões Financeiras	-	-	-	-	-	-
Amortização da Dívida	-	-	-	-	-	-
<b>TOTAL</b>	-	<b>1.735.029,00</b>	<b>1.161.882,65</b>	<b>1.123.765,95</b>	<b>419.582,05</b>	<b>191.681,00</b>

RESTOS A PAGAR PROCESSADOS					
EXECUÇÃO DE RESTOS A PAGAR PROCESSADOS	INSCRITOS		PAGOS (c)	CANCELADOS (d)	SALDO A PAGAR (e) = (a + b - c - d)
	EM EXERCÍCIOS ANTERIORES (a)	EM 31 DE DEZEMBRO DO EXERCÍCIO ANTERIOR (b)			
<b>DESPESAS CORRENTES</b>	-	-	-	-	-
Pessoal e Encargos Sociais	-	-	-	-	-
Juros e Encargos da Dívida	-	-	-	-	-
Outras Despesas Correntes	-	-	-	-	-
<b>DESPESAS DE CAPITAL</b>	-	-	-	-	-
Investimentos	-	-	-	-	-
Inversões Financeiras	-	-	-	-	-
Amortização da Dívida	-	-	-	-	-
<b>TOTAL</b>	-	-	-	-	-

**BALANÇO FINANCEIRO**  
**25918 - HOSPITAL E MATERNIDADE DRA ZILDA ARNS NEUMANN**  
**EXERCÍCIO: 2021 SITUAÇÃO: EMPENHADO PERÍODO (ATÉ MÊS): DEZEMBRO**

<b>INGRESSOS</b>	<b>Exercício Atual</b>	<b>Exercício Anterior</b>
<b>Receita Orçamentária (I)</b>	<b>4.370,10</b>	<b>5.760,54</b>
Ordinária	-	0,99
Vinculada	4.370,10	5.759,55
Recursos Vinculados à Educação	-	-
Recursos Vinculados à Saúde	4.370,10	5.759,55
Recursos Vinculados à Previdência Social - RPPS	-	-
Recursos Vinculados à Previdência Social - RGPS	-	-
Recursos Vinculados à Assistência Social	-	-
Outras Destinações de Recursos	-	-
Outras Transferências de Convênio ou Contratos de Repasse	-	-
Contribuição para o Custeio do Serviço de Iluminação Pública - COSIP	-	-
Recursos Vinculados ao Trânsito	-	-
Recursos de Operações de Crédito	-	-
Recursos de Alienação de Bens	-	-
Outros Recursos	-	-
<b>Transferências Financeiras Recebidas (II)</b>	<b>23.533.066,88</b>	<b>26.800.365,28</b>
Transferências Recebidas para a Execução Orçamentária	23.533.066,88	26.800.365,28
Transferências Financeiras Recebidas Independentes de Execução Orçamentária	-	-
Transferências Recebidas para Aportes de recursos para o RPPS	-	-
Transferências Recebidas para Aportes de recursos para o RGPS	-	-
<b>Recebimentos Extraorçamentários (III)</b>	<b>4.478.689,31</b>	<b>2.103.030,75</b>
Inscrição de Restos a Pagar Não Processados	3.119.668,51	1.735.029,00
Inscrição de Restos a Pagar Processados	1.053.262,43	-
Depósitos Restituíveis e Valores Vinculados	305.758,37	368.001,75
Outros Recebimentos Extra Orçamentários	-	-
<b>Saldo do Exercício Anterior (IV)</b>	<b>128.700,95</b>	<b>530.226,23</b>
Caixa e Equivalentes de Caixa	128.700,95	530.226,23
Depósitos Restituíveis e Valores Vinculados	-	-
<b>TOTAL (V) = (I+II+III+IV)</b>	<b>28.144.827,24</b>	<b>29.439.382,80</b>



**BALANÇO FINANCEIRO**  
**25918 - HOSPITAL E MATERNIDADE DRA ZILDA ARNS NEUMANN**  
**EXERCÍCIO: 2021 SITUAÇÃO: EMPENHADO PERÍODO (ATÉ MÊS): DEZEMBRO**

<b>DISPÊNDIOS</b>	<b>Exercício Atual</b>	<b>Exercício Anterior</b>
<b>Despesa Orçamentária (VI)</b>	<b>26.644.007,15</b>	<b>25.691.508,44</b>
Ordinária	-	-
Vinculada	26.644.007,15	25.691.508,44
Recursos Destinados à Educação	-	-
Recursos Destinados à Saúde	26.644.007,15	25.691.508,44
Recursos Destinados à Previdência Social - RPPS	-	-
Recursos Destinados à Previdência Social - RGPS	-	-
Recursos Destinados à Assistência Social	-	-
Outras Destinações de Recursos	-	-
Outras Transferências de Convênio ou Contratos de Repasse	-	-
Contribuição para o Custeio do Serviço de Iluminação Pública - COSIP	-	-
Recursos Vinculados ao Trânsito	-	-
Recursos de Operações de Crédito	-	-
Recursos de Alienação de Bens	-	-
Outros Recursos	-	-
<b>Transferências Financeiras Concedidas (VII)</b>	-	-
Transferências Concedidas para a Execução Orçamentária	-	-
Transferências Financeiras Concedidas Independentes de Execução Orçamentária	-	-
Transferências Concedidas para Aportes de recursos para o RPPS	-	-
Transferências Concedidas para Aportes de recursos para o RGPS	-	-
<b>Pagamentos Extra Orçamentários (VIII)</b>	<b>1.428.185,07</b>	<b>3.619.173,41</b>
Pagamentos de Restos a Pagar Não Processados	1.123.765,95	1.494.561,94
Pagamentos de Restos a Pagar Processados	-	1.742.104,03
Depósitos Restituíveis e Valores Vinculados	304.419,12	382.507,44
Outros Pagamentos Extra Orçamentários	-	-
<b>Saldo para o Exercício Seguinte (IX)</b>	<b>72.635,02</b>	<b>128.700,95</b>
Caixa e Equivalentes de Caixa	72.635,02	128.700,95
Depósitos Restituíveis e Valores Vinculados	-	-
<b>TOTAL (X) = (VI+VII+VIII+IX)</b>	<b>28.144.827,24</b>	<b>29.439.382,80</b>

BALANÇO PATRIMONIAL  
25918 - HOSPITAL E MATERNIDADE DRA ZILDA ARNS NEUMANN

EXERCÍCIO: 2021

PERÍODO(MÊS): DEZEMBRO

ATIVO	Exercício Atual	Exercício Anterior
<b>ATIVO CIRCULANTE</b>	<b>7.616.545,31</b>	<b>9.442.041,03</b>
Caixa e Equivalentes de Caixa	72.635,02	128.700,95
Créditos a Curto Prazo	-	-
Investimentos e Aplicações Temporárias a CP	-	-
Estoques	7.543.910,29	9.313.340,08
Ativo Não Circulante Mantido para a Venda	-	-
VPD Pagas Antecipadamente	-	-
<b>ATIVO NÃO CIRCULANTE</b>	<b>7.382.250,29</b>	<b>5.906.780,99</b>
Realizável a Longo Prazo	-	-
Investimentos	-	-
Imobilizado	7.382.250,29	5.906.780,99
Intangível	-	-
Diferido	-	-
<b>TOTAL DO ATIVO</b>	<b>14.998.795,60</b>	<b>15.348.822,02</b>
<b>PASSIVO E PATRIMÔNIO LÍQUIDO</b>	<b>Exercício Atual</b>	<b>Exercício Anterior</b>
<b>PASSIVO CIRCULANTE</b>	<b>1.286.619,82</b>	<b>86.707,69</b>
Obrigações Trabalhistas, Previdenciárias e Assistenciais a Pagar a Curto Prazo	-	-
Empréstimos e Financiamentos a Curto Prazo	-	-
Fornecedores e Contas a Pagar a Curto Prazo	1.222.074,97	23.502,09
Obrigações Fiscais a Curto Prazo	-	-
Obrigações de Repartição a Outros Entes	-	-
Provisões a Curto Prazo	-	-
Demais Obrigações a Curto Prazo	64.544,85	63.205,60
<b>PASSIVO NÃO CIRCULANTE</b>	-	-
Obrigações Trabalhistas, Previdenciárias e Assistenciais a Pagar a Longo Prazo	-	-
Empréstimos e Financiamentos a Longo Prazo	-	-
Fornecedores e Contas a Pagar a Longo Prazo	-	-
Obrigações Fiscais a Longo Prazo	-	-
Provisões a Longo Prazo	-	-
Demais Obrigações a Longo Prazo	-	-
<b>TOTAL DO PASSIVO</b>	<b>1.286.619,82</b>	<b>86.707,69</b>
<b>PATRIMÔNIO LÍQUIDO</b>	<b>Exercício Atual</b>	<b>Exercício Anterior</b>
Resultados Acumulados	13.712.175,78	15.262.114,33
Resultado do Exercício	(1.529.360,95)	10.657.158,26
Resultado de Exercícios Anteriores	15.262.114,33	6.601.850,16
Ajustes de Exercícios Anteriores	(20.577,60)	(1.996.894,09)
<b>TOTAL DO PATRIMÔNIO LÍQUIDO</b>	<b>13.712.175,78</b>	<b>15.262.114,33</b>
<b>TOTAL DO PASSIVO E PATRIMÔNIO LÍQUIDO</b>	<b>14.998.795,60</b>	<b>15.348.822,02</b>

BALANÇO PATRIMONIAL  
25918 - HOSPITAL E MATERNIDADE DRA ZILDA ARNS NEUMANN

EXERCÍCIO: 2021

PERÍODO(MÊS): DEZEMBRO

QUADRO DOS ATIVOS E PASSIVOS FINANCEIROS E PERMANENTES (LEI 4.320/64)

EXERCÍCIO: 2021	PERÍODO(MÊS): DEZEMBRO	
ATIVO (I)	Exercício Atual	Exercício Anterior
ATIVO FINANCEIRO	72.635,02	128.700,95
ATIVO PERMANENTE	14.926.160,58	15.220.121,07
<b>TOTAL DO ATIVO</b>	<b>14.998.795,60</b>	<b>15.348.822,02</b>
PASSIVO (II)	Exercício Atual	Exercício Anterior
PASSIVO FINANCEIRO	4.429.156,79	1.798.234,60
PASSIVO PERMANENTE	-	-
<b>TOTAL DO PASSIVO</b>	<b>4.429.156,79</b>	<b>1.798.234,60</b>
<b>SALDO PATRIMONIAL</b>	<b>10.569.638,81</b>	<b>13.550.587,42</b>

QUADRO DAS CONTAS DE COMPENSAÇÃO (LEI 4.320/64)

EXERCÍCIO: 2021	PERÍODO(MÊS): DEZEMBRO	
ATOS POTENCIAIS ATIVOS	Exercício Atual	Exercício Anterior
Garantias e Contragarantias Recebidas	-	-
Direitos Conveniados e Outros Instrumentos Congêneres	-	-
Direitos Contratuais	-	-
Outros Atos Potenciais Ativos	-	-
<b>TOTAL DOS ATOS POTENCIAIS ATIVOS</b>	<b>-</b>	<b>-</b>
ATOS POTENCIAIS PASSIVOS	Exercício Atual	Exercício Anterior
Garantias e Contragarantias Concedidas	-	-
Obrigações Conveniadas e Outros Instrumentos Congêneres	-	-
Obrigações Contratuais	91.052.765,54	67.776.021,88
Outros Atos Potenciais Passivos	-	-
<b>TOTAL DOS ATOS POTENCIAIS PASSIVOS</b>	<b>91.052.765,54</b>	<b>67.776.021,88</b>

BALANÇO PATRIMONIAL  
25918 - HOSPITAL E MATERNIDADE DRA ZILDA ARNS NEUMANN

EXERCÍCIO: 2021

PERÍODO(MÊS): DEZEMBRO

QUADRO DO SUPERÁVIT / DÉFICIT FINANCEIRO (LEI 4.320/64)

EXERCÍCIO: 2021

PERÍODO(MÊS): DEZEMBRO

DESTINAÇÃO DE RECURSOS	Exercício Atual	Exercício Anterior
Recursos Ordinários	-	-
Receitas de Impostos e de Transferência de Impostos - Educação	-	-
Transferências do FUNDEB 60%	-	-
Transferências do FUNDEB 40%	-	-
Transferência de Recursos do Fundo Nacional do Desenvolvimento da Educação - FNDE	-	-
Transferências de Convênios - Educação	-	-
Outros Recursos Destinados à Educação	-	-
Receitas de Impostos e de Transferência de Impostos - Saúde	13.111,83	21.379,27
Transferência de Recursos do Sistema Único de Saúde - SUS	(4.373.864,99)	(1.695.040,51)
Transferências de Convênios - Saúde	-	-
Outros Recursos Destinados à Saúde	4.231,39	4.127,59
Transferência de Recursos do Fundo Nacional de Assistência Social - FNAS	-	-
Transferências de Convênios - Assistência Social	-	-
Outros Recursos Destinados à Assistência Social	-	-
Recursos destinados ao RPPS - Plano Previdenciário	-	-
Recursos destinados ao RPPS - Plano Financeiro	-	-
Recursos destinados ao RGPS	-	-
Recursos próprios dos consórcios	-	-
Recursos de Operações de Crédito	-	-
Recursos de Alienação de Bens/Ativos	-	-
Outras Destinações Vinculadas de Recursos	-	-
<b>Total</b>	<b>(4.356.521,77)</b>	<b>(1.669.533,65)</b>

DEMONSTRAÇÃO DAS VARIAÇÕES PATRIMONIAIS  
25918 - HOSPITAL E MATERNIDADE DRA ZILDA ARNS NEUMANN

EXERCÍCIO: 2021

PERÍODO (ATÉ MÊS): DEZEMBRO

<b>A. QUADRO PRINCIPAL</b>	<b>Exercício Atual</b>	<b>Exercício Anterior</b>
<b>VARIAÇÕES PATRIMONIAIS AUMENTATIVAS (I)</b>	<b>26.602.547,68</b>	<b>30.254.614,96</b>
IMPOSTOS, TAXAS E CONTRIBUIÇÕES DE MELHORIA	-	-
CONTRIBUIÇÕES	-	-
EXPLORAÇÃO E VENDA DE BENS, SERVIÇOS E DIREITOS	-	-
VARIAÇÕES PATRIMONIAIS AUMENTATIVAS FINANCEIRAS	4.370,10	5.759,55
TRANSFERÊNCIAS E DELEGAÇÕES RECEBIDAS	25.743.644,62	30.117.694,53
VALORIZAÇÃO E GANHOS COM ATIVOS E DESINCORPORAÇÃO DE PASSIVOS	854.532,96	131.159,89
OUTRAS VARIAÇÕES PATRIMONIAIS AUMENTATIVAS	-	0,99
<b>VARIAÇÕES PATRIMONIAIS DIMINUTIVAS (II)</b>	<b>28.131.908,63</b>	<b>19.597.456,70</b>
PESSOAL E ENCARGOS	-	-
BENEFÍCIOS PREVIDENCIÁRIOS E ASSISTENCIAIS	-	-
USO DE BENS, SERVIÇOS E CONSUMO DE CAPITAL FIXO	27.553.324,20	18.880.790,18
VARIAÇÕES PATRIMONIAIS DIMINUTIVAS FINANCEIRAS	-	-
TRANSFERÊNCIAS E DELEGAÇÕES CONCEDIDAS	469.291,03	497.661,18
DESVALORIZAÇÃO E PERDA DE ATIVOS E INCORPORAÇÃO DE PASSIVOS	109.293,40	1.918,82
TRIBUTÁRIAS	-	-
CUSTO DAS MERCADORIAS E DOS PRODUTOS VENDIDOS, E DOS SERVIÇOS PRESTADOS	-	-
OUTRAS VARIAÇÕES PATRIMONIAIS DIMINUTIVAS	-	217.086,52
<b>RESULTADO PATRIMONIAL DO PERÍODO (I-II)</b>	<b>- 1.529.360,95</b>	<b>10.657.158,26</b>

DEMONSTRAÇÃO DO FLUXO DE CAIXA  
25918 - HOSPITAL E MATERNIDADE DRA ZILDA ARNS NEUMANN

EXERCÍCIO: 2021

PERÍODO (ATÉ MÊS): DEZEMBRO

<b>A. QUADRO PRINCIPAL</b>	<b>EXERCÍCIO ATUAL</b>	<b>EXERCÍCIO ANTERIOR</b>
<b>FLUXOS DE CAIXA DAS ATIVIDADES OPERACIONAIS (I)</b>	<b>148.762,63</b>	<b>- 327.725,37</b>
<b>INGRESSOS</b>	<b>23.843.195,35</b>	<b>27.174.127,57</b>
Impostos, Taxas e Contribuições de Melhoria	-	-
Receita de Contribuições	-	-
Receita Patrimonial	-	-
Receita Agropecuária	-	-
Receita Industrial	-	-
Receita de Serviços	-	-
Remuneração das Disponibilidades	4.370,10	5.759,55
Transferências Recebidas	-	-
Outras Receitas/Ingressos Operacionais	23.838.825,25	27.168.368,02
Outras Receitas Derivadas e Originárias	-	0,99
Depósitos Terceiros Passivos - Recebidos	-	-
Recebimentos de Consignações	305.758,37	368.001,75
Transferências Financeiras Recebidas	23.533.066,88	26.800.365,28
Outros Recebimentos Extraorçamentários	-	-
<b>DESEMBOLSOS</b>	<b>23.694.432,72</b>	<b>27.501.852,94</b>
Pessoal e Demais Despesas	23.390.013,60	27.119.345,50
Juros e Encargos da Dívida	-	-
Transferências Concedidas	-	-
Outros Desembolsos Operacionais	304.419,12	382.507,44
Depósitos Terceiros Passivos - Devolução	-	-
Pagamentos de Consignações	304.419,12	382.507,44
Transferências Financeiras Concedidas	-	-
Outros Pagamentos Extra Orçamentários	-	-
<b>FLUXOS DE CAIXA DAS ATIVIDADES DE INVESTIMENTO (II)</b>	<b>- 204.828,56</b>	<b>- 73.799,91</b>
<b>INGRESSOS</b>	<b>-</b>	<b>-</b>
Alienações de Bens	-	-
Amortização de Empréstimos e Financiamentos Concedidos	-	-
Outros Ingressos de Investimentos	-	-
<b>DESEMBOLSOS</b>	<b>204.828,56</b>	<b>73.799,91</b>
Aquisição de Ativo não Circulante	204.828,56	73.799,91
Concessão de Empréstimos e Financiamentos	-	-
Outros Desembolsos de Investimentos	-	-

DEMONSTRAÇÃO DO FLUXO DE CAIXA  
25918 - HOSPITAL E MATERNIDADE DRA ZILDA ARNS NEUMANN

EXERCÍCIO: 2021

PERÍODO (ATÉ MÊS): DEZEMBRO

<b>FLUXOS DE CAIXA DAS ATIVIDADES DE FINANCIAMENTO (III)</b>	-	-
<b>INGRESSOS</b>	-	-
Operações de Crédito	-	-
Integralização do Capital Social de Empresas Dependentes	-	-
Outros Ingressos de Financiamentos	-	-
<b>DESEMBOLSOS</b>	-	-
Amortização/Refinanciamento da Dívida	-	-
Outros desembolsos de financiamento	-	-
<b>GERAÇÃO LÍQUIDA DE CAIXA E EQUIVALENTE DE CAIXA (I+II+III)</b>	- 56.065,93	- 401.525,28
<b>CAIXA E EQUIVALENTE DE CAIXA INICIAL</b>	128.700,95	530.226,23
<b>CAIXA E EQUIVALENTE DE CAIXA FINAL</b>	72.635,02	128.700,95
<b>B. QUADRO DE TRANSFERÊNCIAS RECEBIDAS E CONCEDIDAS</b>	<b>EXERCÍCIO ATUAL</b>	<b>EXERCÍCIO ANTERIOR</b>
Intergovernamentais	-	-
da União	-	-
de Estados e Distrito Federal	-	-
de Municípios	-	-
Intragovernamentais	-	-
Outras Transferências Recebidas	-	-
<b>Total das Transferências Recebidas</b>	-	-
Intergovernamentais	-	-
a União	-	-
a Estados e ao Distrito Federal	-	-
a Municípios	-	-
a Consórcios Públicos	-	-
Intragovernamentais	-	-
Outras Transferências Concedidas	-	-
<b>Total das Transferências Concedidas</b>	-	-

DEMONSTRAÇÃO DO FLUXO DE CAIXA  
25918 - HOSPITAL E MATERNIDADE DRA ZILDA ARNS NEUMANN

EXERCÍCIO: 2021

PERÍODO (ATÉ MÊS): DEZEMBRO

C. QUADRO DE DESEMBOLSOS DE PESSOAL E DEMAIS DESPESAS POR FUNÇÃO	EXERCÍCIO ATUAL	EXERCÍCIO ANTERIOR
Legislativa	-	-
Judiciária	-	-
Essencial à Justiça	-	-
Administração	-	-
Defesa Nacional	-	-
Segurança Pública	-	-
Relações Exteriores	-	-
Assistência Social	-	-
Previdência Social	-	-
Saúde	23.390.013,60	27.119.345,50
Trabalho	-	-
Educação	-	-
Cultura	-	-
Direitos da Cidadania	-	-
Urbanismo	-	-
Habituação	-	-
Saneamento	-	-
Gestão Ambiental	-	-
Ciência e Tecnologia	-	-
Agricultura	-	-
Organização Agrária	-	-
Indústria	-	-
Comércio e Serviços	-	-
Comunicações	-	-
Energia	-	-
Transporte	-	-
Desporto e Lazer	-	-
Encargos Especiais	-	-
<b>Total dos Desembolsos de Pessoal e Demais Despesas por Função</b>	<b>23.390.013,60</b>	<b>27.119.345,50</b>
D. QUADRO DE JUROS E ENCARGOS DA DÍVIDA	EXERCÍCIO ATUAL	EXERCÍCIO ANTERIOR
Juros e Correção Monetária da Dívida Interna	-	-
Juros e Correção Monetária da Dívida Externa	-	-
Outros Encargos da Dívida	-	-
<b>Total dos Juros e Encargos da Dívida</b>	<b>-</b>	<b>-</b>



PREFEITURA MUNICIPAL DE FORTALEZA  
DEMONSTRATIVO DA DÍVIDA FLUTUANTE - ANEXO 17 DA LEI 4.320  
25918 - HOSPITAL E MATERNIDADE DRA ZILDA ARNS NEUMANN

EXERCÍCIO: 2021 PERÍODO (ATÉ MÊS): DEZEMBRO

DESCRIÇÃO	SALDO ANTERIOR	MOVIMENTAÇÃO DO EXERCÍCIO			SALDO PARA O EXERCÍCIO SEGUINTE
		INSCRIÇÃO / REC. EXTRA ORÇAMENTÁRIA	BAIXA / DESPESA EXTRA ORÇAMENTÁRIA	PRESCRIÇÃO / CANCELAMENTO	
RESTOS A PAGAR	1.735.029,00	4.172.930,94	1.123.765,95	419.582,05	4.364.611,94
DEPÓSITOS E CAUÇÕES	-	-	-	-	-
CONSIGNAÇÕES	63.205,60	305.758,37	304.419,12	-	64.544,85
INSS	-	495,00	495,00	-	-
ISS	-	216.541,97	215.202,72	-	1.339,25
IRRF	-	74.914,33	74.914,33	-	-
IPM	-	-	-	-	-
OUTRAS CONSIGNAÇÕES	63.205,60	13.807,07	13.807,07	-	63.205,60
<b>TOTAL</b>	<b>1.798.234,60</b>	<b>4.478.689,31</b>	<b>1.428.185,07</b>	<b>419.582,05</b>	<b>4.429.156,79</b>



# **Fortaleza**

## **PREFEITURA**

**UNIDADE 26901**

**FUNDO MUNICIPAL DE**  
**DESENVOLVIMENTO ECONÔMICO**

PREFEITURA MUNICIPAL DE FORTALEZA  
DEMONSTRATIVO DA RECEITA E DESPESA SEGUNDO AS CATERGORIAS ECONOMICAS - ANEXO 01 DA LEI 4.320/64  
26901 - FUNDO MUNICIPAL DE DESENVOLVIMENTO ECONOMICO

EXERCÍCIO: 2021 PERÍODO (ATÉ MÊS): DEZEMBRO

RECEITAS		DESPESAS	
<b>RECEITAS CORRENTES</b>	<b>4.536.507,07</b>	<b>DESPESAS CORRENTES</b>	<b>2.500.721,73</b>
Impostos, Taxas, Contribuições de Melhoria	-	Pessoal e Encargos Sociais	-
Receita de Contribuições	-	Juros e Encargos da Dívida	-
Receita Patrimonial	49.522,42	Outras Despesas Correntes	2.500.721,73
Receita Agropecuária	-		
Receita Industrial	-		
Receita de Serviços	-		
Transferências Correntes	3.846.153,85		
Outras Receitas Correntes	640.830,80		
Dedução para Formação do FUNDEB	-		
<b>SUPERÁVIT CORRENTE</b>	<b>2.035.785,34</b>	<b>DÉFICIT CORRENTE</b>	<b>-</b>
<b>RECEITAS DE CAPITAL</b>	<b>133.881,08</b>	<b>DESPESAS DE CAPITAL</b>	<b>221.613,77</b>
Operações de Crédito	-	Investimento	2.350,00
Alienação de Bens	-	Inversões Financeira	219.263,77
Amortizações de Empréstimos	133.881,08	Amortização da Dívida	-
Transferências de Capital	-		
Outras Receitas de Capital	-		
<b>REPASSE RECEBIDO</b>	<b>1.817.086,88</b>	<b>REPASSE CONCEDIDO</b>	<b>1,00</b>
<b>TOTAL DA RECEITA</b>	<b>6.487.475,03</b>	<b>TOTAL DA DESPESA</b>	<b>2.722.336,50</b>
<b>DÉFICIT</b>	<b>-</b>	<b>SUPERÁVIT</b>	<b>3.765.138,53</b>
<b>TOTAL</b>	<b>6.487.475,03</b>	<b>TOTAL</b>	<b>6.487.475,03</b>

RESUMO

RECEITAS		DESPESAS	
RECEITAS CORRENTES	4.536.507,07	DESPESAS CORRENTES	2.500.721,73
RECEITAS DE CAPITAL	133.881,08	DESPESAS DE CAPITAL	221.613,77
REPASSE RECEBIDO	1.817.086,88	REPASSE CONCEDIDO	1,00
DÉFICIT	-	SUPERÁVIT	3.765.138,53
<b>TOTAL</b>	<b>6.487.475,03</b>	<b>TOTAL</b>	<b>6.487.475,03</b>

PREFEITURA MUNICIPAL DE FORTALEZA  
ORÇAMENTO GERAL  
26901 - FUNDO MUNICIPAL DE DESENVOLVIMENTO ECONOMICO

EXERCÍCIO DE 2021

ANEXO 2

CÓDIGO	ESPECIFICAÇÃO	NATUREZA DA DESPESA		CATEGORIA / GRUPO
		ELEMENTO	MODALIDADE	
300000	DESPESAS CORRENTES			2.500.721,73
330000	OUTRAS DESPESAS CORRENTES			2.500.721,73
336000	SUBVENCOES ECONOMICAS			
336045	SUBVENÇÕES ECONÔMICAS			
339000	APLICACOES DIRETAS		2.500.721,73	
339030	MATERIAL DE CONSUMO	120,00		
339032	MATERIAL DE DISTRIBUICAO GRATUITA	1.429.560,00		
339035	SERVICOS DE CONSULTORIA			
339036	OUTROS SERVICOS DE TERCEIROS - PESSOA FISICA			
339039	OUTROS SERVICOS DE TERCEIROS - PESSOA JURIDICA	258.066,73		
339040	SERVICOS DE TECNOLOGIA DA INFORMACAO E COMUNICACAO - PESSOA JURIDICA	575,00		
339047	OBRIGACOES TRIBUTARIAS CONTRIBUTIVAS			
339048	OUTROS AUXILIOS FINANCEIROS A PESSOAS FISICAS	812.400,00		
339092	DESPESAS DE EXERCICIOS ANTERIORES			
400000	DESPESAS DE CAPITAL			221.613,77
440000	INVESTIMENTOS			2.350,00
449000	APLICACOES DIRETAS		2.350,00	
449052	EQUIPAMENTOS E MATERIAL PERMANENTE	2.350,00		
450000	INVERSOES FINANCEIRAS			219.263,77
459000	APLICACOES DIRETAS		219.263,77	
459066	CONCESSAO DE EMPRESTIMOS E FINANCIAMENTOS	219.263,77		
	<b>TOTAL</b>			<b>2.722.335,50</b>

PREFEITURA MUNICIPAL DE FORTALEZA  
RECEITA SEGUNDO AS CATEGORIAS ECONÔMICAS - ANEXO 2 DA LEI 4.320/64  
26901 - FUNDO MUNICIPAL DE DESENVOLVIMENTO ECONOMICO

Exercício 2021

Cód. Receita	Desc. Receita	Desdobramento	Origem	Categoria Econômica
100000000	RECEITAS CORRENTES			4.536.507,07
130000000	RECEITA PATRIMONIAL		49.522,42	
131000000	EXPLORACAO DO PATRIMONIO IMOBILIARIO DO ESTADO	-		
131002000	CONCESSAO, PERMISSAO, AUTORIZACAO OU CESSAO DO DIREITO DE USO DE BENS IMOVEIS PUBLICOS	-		
1310021000	CONCESSAO, PERMISSAO, AUTORIZACAO OU CESSAO DO DIREITO DE USO DE BENS IMOVEIS PUBLICOS	-		
1310021100	CONCESSAO, PERMISSAO, AUTORIZACAO OU CESSAO DO DIREITO DE USO DE BENS IMOVEIS PUBLICOS - PRINCIPAL	-		
132000000	VALORES MOBILIARIOS	49.522,42		
132100000	JUROS E CORRECOES MONETARIAS	49.522,42		
1321001000	REMUNERACAO DE DEPOSITOS BANCARIOS	49.522,42		
1321001100	REMUNERACAO DE DEPOSITOS BANCARIOS - PRINCIPAL	49.522,42		
170000000	TRANSFERENCIAS CORRENTES		3.846.153,85	
172000000	TRANSFERENCIAS DOS ESTADOS E DO DISTRITO FEDERAL E DE SUAS ENTIDADES	3.846.153,85		
1728000000	TRANSFERENCIAS DOS ESTADOS - ESPECIFICAS DE ESTADOS, DF E MUNICIPIOS	3.846.153,85		
1728990000	OUTRAS TRANSFERENCIAS DOS ESTADOS	3.846.153,85		
1728991000	OUTRAS TRANSFERENCIAS DOS ESTADOS	3.846.153,85		
1728991100	OUTRAS TRANSFERENCIAS DOS ESTADOS - PRINCIPAL	3.846.153,85		
1740000000	TRANSFERENCIAS DE INSTITUICOES PRIVADAS	-		
1748000000	TRANSFERENCIAS DE INSTITUICOES PRIVADAS - ESPECIFICAS DE ESTADOS, DF E MUNICIPIOS	-		
1748100000	OUTRAS TRANSFERENCIA DE INSTITUICOES PRIVADAS PARA EST/DF/MUN - NAO ESPECIFICADAS ANTERIORMENTE	-		
1748101000	OUTRAS TRANSFERENCIA DE INSTITUICOES PRIVADAS PARA EST/DF/MUN - NAO ESPECIFICADAS ANTERIORMENTE	-		
1748101100	OUTRAS TRANSFERENCIA DE INSTITUICOES PRIVADAS PARA EST/DF/MUN - NAO ESPECIFICADAS ANTERIORMENTE - PRINCIPAL	-		
1900000000	OUTRAS RECEITAS CORRENTES		640.830,80	
1920000000	INDENIZACOES, RESTITUICOES E RESSARCIMENTOS	61.920,11		
1922000000	RESTITUICOES	61.920,11		
1922990000	OUTRAS RESTITUICOES	61.920,11		
1922991000	OUTRAS RESTITUICOES	61.920,11		
1922991100	OUTRAS RESTITUICOES - PRINCIPAL	61.920,11		
1922991199	OUTRAS RESTITUICOES - PRINCIPAL - DEMAIS RESTITUICOES	61.920,11		
1990000000	DEMAIS RECEITAS CORRENTES	578.910,69		
1990990000	OUTRAS RECEITAS	578.910,69		
1990991000	OUTRAS RECEITAS - PRIMARIAS	578.910,69		
1990991100	OUTRAS RECEITAS - PRIMARIAS - PRINCIPAL	578.910,69		
2000000000	RECEITAS DE CAPITAL			133.881,08
2300000000	AMORTIZACAO DE EMPRESTIMOS		133.881,08	
2300060000	AMORTIZACAO DE EMPRESTIMOS CONTRATUAIS	133.881,08		
2300061000	AMORTIZACAO DE EMPRESTIMOS CONTRATUAIS	133.881,08		
2300061100	AMORTIZACAO DE EMPRESTIMOS CONTRATUAIS - PRINCIPAL	132.712,00		
2300061200	AMORTIZACAO DE EMPRESTIMOS CONTRATUAIS - MULTAS E JUROS	1.169,08		
<b>TOTAL</b>				<b>4.670.388,15</b>

PREFEITURA MUNICIPAL DE FORTALEZA  
ORÇAMENTO GERAL  
26901 - FUNDO MUNICIPAL DE DESENVOLVIMENTO ECONOMICO

EXERCÍCIO DE 2021

ANEXO 6

CÓDIGO	ESPECIFICAÇÃO	OPERAÇÃO ESPECIAL	PROGRAMA DE TRABALHO		TOTAL
			PROJETO	ATIVIDADE	
04.000.0000.0000.0000	ADMINISTRACAO			3.309,50	3.309,50
04.122.0000.0000.0000	ADMINISTRACAO GERAL			3.309,50	3.309,50
04.122.0001.0000.0000	GESTAO E MANUTENCAO			3.309,50	3.309,50
04.122.0001.2016.0000	MANUTENCAO E FUNCIONAMENTO ADMINISTRATIVO			3.309,50	3.309,50
04.122.0001.2016.0027	MANUTENCAO E FUNCIONAMENTO ADMINISTRATIVO			3.309,50	3.309,50
11.000.0000.0000.0000	TRABALHO		2.657.223,00	61.803,00	2.719.026,00
11.333.0000.0000.0000	EMPREGABILIDADE		2.657.223,00	61.803,00	2.719.026,00
11.333.0026.0000.0000	EMPREENDEDORISMO E SUSTENTABILIDADE DE NEGOCIOS		2.469.699,64		2.469.699,64
11.333.0026.1025.0000	CAPACITACAO, CONSULTORIA E FINANCIAMENTO PARA FORMACAO DE QUINTAIS PRODUTIVOS				
11.333.0026.1025.0001	CAPACITACAO, CONSULTORIA E FINANCIAMENTO PARA FORMACAO DE QUINTAIS PRODUTIVOS				
11.333.0026.1173.0000	ATENDIMENTO AO MICROEMPREENDEDOR INDIVIDUAL, AS MICROEMPRESAS E EMPRESAS DE PEQUENO PORTE		2.469.699,64		2.469.699,64
11.333.0026.1173.0002	ATENDIMENTO AO MICROEMPREENDEDOR INDIVIDUAL, AS MICROEMPRESAS E EMPRESAS DE PEQUENO PORTE		2.469.699,64		2.469.699,64
11.333.0026.1502.0000	PROMOCAO E INCENTIVO AOS NEGOCIOS LOCAIS				
11.333.0026.1502.0001	PROMOCAO E INCENTIVO AOS NEGOCIOS LOCAIS				
11.333.0196.0000.0000	DESENVOLVIMENTO DE AMBIENTES DE INOVACAO - PARQFOR		187.523,36		187.523,36
11.333.0196.1200.0000	IMPLANTACAO DE INCUBADORAS, EMPRESAS E PARQUES TECNOLOGICOS		187.523,36		187.523,36
11.333.0196.1200.0001	IMPLANTACAO DE INCUBADORAS, EMPRESAS E PARQUES TECNOLOGICOS		187.523,36		187.523,36
11.333.0196.2119.0000	MANUTENCAO DE AMBIENTES DE INOVACAO				
11.333.0196.2119.0001	MANUTENCAO DE AMBIENTES DE INOVACAO				
11.333.2021.0000.0000	NOSSAS GUERREIRAS			61.803,00	61.803,00
11.333.2021.2998.0000	INCENTIVO AO EMPREENDEDORISMO FEMININO - NOSSAS GUERREIRAS			61.803,00	61.803,00
11.333.2021.2998.0001	INCENTIVO AO EMPREENDEDORISMO FEMININO - NOSSAS GUERREIRAS			61.803,00	61.803,00
	<b>TOTAL</b>		<b>2.657.223,00</b>	<b>65.112,50</b>	<b>2.722.335,50</b>

PREFEITURA MUNICIPAL DE FORTALEZA  
ORÇAMENTO GERAL  
26901 - FUNDO MUNICIPAL DE DESENVOLVIMENTO ECONOMICO

EXERCÍCIO DE 2021

ANEXO 7

CÓDIGO	ESPECIFICAÇÃO	OPERAÇÃO ESPECIAL	PROGRAMA DE TRABALHO		TOTAL
			PROJETO	ATIVIDADE	
04.000.0000.0000.0000	ADMINISTRACAO			3.309,50	3.309,50
04.122.0000.0000.0000	ADMINISTRACAO GERAL			3.309,50	3.309,50
04.122.0001.0000.0000	GESTAO E MANUTENCAO			3.309,50	3.309,50
04.122.0001.2016.0000	MANUTENCAO E FUNCIONAMENTO ADMINISTRATIVO			3.309,50	3.309,50
04.122.0001.2016.0027	MANUTENCAO E FUNCIONAMENTO ADMINISTRATIVO			3.309,50	3.309,50
11.000.0000.0000.0000	TRABALHO		2.657.223,00	61.803,00	2.719.026,00
11.333.0000.0000.0000	EMPREGABILIDADE		2.657.223,00	61.803,00	2.719.026,00
11.333.0026.0000.0000	EMPREENDEDORISMO E SUSTENTABILIDADE DE NEGOCIOS		2.469.699,64		2.469.699,64
11.333.0026.1025.0000	CAPACITACAO, CONSULTORIA E FINANCIAMENTO PARA FORMACAO DE QUINTAIS PRODUTIVOS				
11.333.0026.1025.0001	CAPACITACAO, CONSULTORIA E FINANCIAMENTO PARA FORMACAO DE QUINTAIS PRODUTIVOS				
11.333.0026.1173.0000	ATENDIMENTO AO MICROEMPREENDEDOR INDIVIDUAL, AS MICROEMPRESAS E EMPRESAS DE PEQUENO PORTE		2.469.699,64		2.469.699,64
11.333.0026.1173.0002	ATENDIMENTO AO MICROEMPREENDEDOR INDIVIDUAL, AS MICROEMPRESAS E EMPRESAS DE PEQUENO PORTE		2.469.699,64		2.469.699,64
11.333.0026.1502.0000	PROMOCAO E INCENTIVO AOS NEGOCIOS LOCAIS				
11.333.0026.1502.0001	PROMOCAO E INCENTIVO AOS NEGOCIOS LOCAIS				
11.333.0196.0000.0000	DESENVOLVIMENTO DE AMBIENTES DE INOVACAO - PARQFOR		187.523,36		187.523,36
11.333.0196.1200.0000	IMPLANTACAO DE INCUBADORAS, EMPRESAS E PARQUES TECNOLOGICOS		187.523,36		187.523,36
11.333.0196.1200.0001	IMPLANTACAO DE INCUBADORAS, EMPRESAS E PARQUES TECNOLOGICOS		187.523,36		187.523,36
11.333.0196.2119.0000	MANUTENCAO DE AMBIENTES DE INOVACAO				
11.333.0196.2119.0001	MANUTENCAO DE AMBIENTES DE INOVACAO				
11.333.2021.0000.0000	NOSSAS GUERREIRAS			61.803,00	61.803,00
11.333.2021.2998.0000	INCENTIVO AO EMPREENDEDORISMO FEMININO - NOSSAS GUERREIRAS			61.803,00	61.803,00
11.333.2021.2998.0001	INCENTIVO AO EMPREENDEDORISMO FEMININO - NOSSAS GUERREIRAS			61.803,00	61.803,00
	<b>TOTAL</b>		<b>2.657.223,00</b>	<b>65.112,50</b>	<b>2.722.335,50</b>

PREFEITURA MUNICIPAL DE FORTALEZA

ORÇAMENTO GERAL

26901 - FUNDO MUNICIPAL DE DESENVOLVIMENTO ECONOMICO

CÓDIGO	ESPECIFICAÇÃO	PROGRAMA DE TRABALHO		TOTAL
		ORDINÁRIO	VINCULADO	
04.000.0000.0000.0000	ADMINISTRACAO	3.309,50		3.309,50
04.122.0000.0000.0000	ADMINISTRACAO GERAL	3.309,50		3.309,50
04.122.0001.0000.0000	GESTAO E MANUTENCAO	3.309,50		3.309,50
04.122.0001.2016.0000	MANUTENCAO E FUNCIONAMENTO ADMINISTRATIVO	3.309,50		3.309,50
04.122.0001.2016.0027	MANUTENCAO E FUNCIONAMENTO ADMINISTRATIVO	3.309,50		3.309,50
11.000.0000.0000.0000	TRABALHO	2.657.223,00	61.803,00	2.719.026,00
11.333.0000.0000.0000	EMPREGABILIDADE	2.657.223,00	61.803,00	2.719.026,00
11.333.0026.0000.0000	EMPREENDEDORISMO E SUSTENTABILIDADE DE NEGOCIOS	2.469.699,64		2.469.699,64
11.333.0026.1025.0000	CAPACITACAO, CONSULTORIA E FINANCIAMENTO PARA FORMACAO DE QUINTAIS PRODUTIVOS			
11.333.0026.1025.0001	CAPACITACAO, CONSULTORIA E FINANCIAMENTO PARA FORMACAO DE QUINTAIS PRODUTIVOS			
11.333.0026.1173.0000	ATENDIMENTO AO MICROEMPREENDEDOR INDIVIDUAL, AS MICROEMPRESAS E EMPRESAS DE PEQUENO PORTE	2.469.699,64		2.469.699,64
11.333.0026.1173.0002	ATENDIMENTO AO MICROEMPREENDEDOR INDIVIDUAL, AS MICROEMPRESAS E EMPRESAS DE PEQUENO PORTE	2.469.699,64		2.469.699,64
11.333.0026.1502.0000	PROMOCAO E INCENTIVO AOS NEGOCIOS LOCAIS			
11.333.0026.1502.0001	PROMOCAO E INCENTIVO AOS NEGOCIOS LOCAIS			
11.333.0196.0000.0000	DESENVOLVIMENTO DE AMBIENTES DE INOVACAO - PARQFOR	187.523,36		187.523,36
11.333.0196.1200.0000	IMPLANTACAO DE INCUBADORAS, EMPRESAS E PARQUES TECNOLOGICOS	187.523,36		187.523,36
11.333.0196.1200.0001	IMPLANTACAO DE INCUBADORAS, EMPRESAS E PARQUES TECNOLOGICOS	187.523,36		187.523,36
11.333.0196.2119.0000	MANUTENCAO DE AMBIENTES DE INOVACAO			
11.333.0196.2119.0001	MANUTENCAO DE AMBIENTES DE INOVACAO			
11.333.2021.0000.0000	NOSSAS GUERREIRAS		61.803,00	61.803,00
11.333.2021.2998.0000	INCENTIVO AO EMPREENDEDORISMO FEMININO - NOSSAS GUERREIRAS		61.803,00	61.803,00
11.333.2021.2998.0001	INCENTIVO AO EMPREENDEDORISMO FEMININO - NOSSAS GUERREIRAS		61.803,00	61.803,00
	<b>TOTAL</b>	<b>2.660.532,50</b>	<b>61.803,00</b>	<b>2.722.335,50</b>

EXERCÍCIO DE 2021

ANEXO 8



PREFEITURA MUNICIPAL DE FORTALEZA  
26901 - FUNDO MUNICIPAL DE DESENVOLVIMENTO ECONOMICO  
ORÇAMENTO GERAL  
DEMONSTRATIVO DAS DESPESAS POR ÓRGÃO E FUNÇÃO

EXERCÍCIO DE 2021

ANEXO 9

	LEGISLATIVA	JUDICIARIA	ESSENCIAL A JUSTICA	ADMINISTRACAO
FUNDO MUNICIPAL DE DESENVOLVIMENTO ECONOMICO	-	-	-	3.309,50
	SEGURANCA PUBLICA	ASSISTENCIA SOCIAL	PREVIDENCIA SOCIAL	SAUDE
FUNDO MUNICIPAL DE DESENVOLVIMENTO ECONOMICO	-	-	-	-
	TRABALHO	EDUCACAO	CULTURA	DIREITOS DA CIDADANIA
FUNDO MUNICIPAL DE DESENVOLVIMENTO ECONOMICO	2.719.026,00	-	-	-
	URBANISMO	HABITACAO	SANEAMENTO	GESTAO AMBIENTAL
FUNDO MUNICIPAL DE DESENVOLVIMENTO ECONOMICO	-	-	-	-
	CIENCIA E TECNOLOGIA	AGRICULTURA	COMERCIO E SERVICOS	COMUNICACOES
FUNDO MUNICIPAL DE DESENVOLVIMENTO ECONOMICO	-	-	-	-
	ENERGIA	DESPORTO E LAZER	ENCARGOS ESPECIAIS	RESERVA DE CONTINGENCIA
FUNDO MUNICIPAL DE DESENVOLVIMENTO ECONOMICO	-	-	-	-
<b>TOTAL</b>				<b>2.722.335,50</b>

PREFEITURA MUNICIPAL DE FORTALEZA  
DEMONSTRATIVO DA RECEITA ORÇADA COM A ARRECADADA - ANEXO 10 DA LEI 4.320/64  
26901 - FUNDO MUNICIPAL DE DESENVOLVIMENTO ECONOMICO

Exercício 2021

Código da Receita	Descrição da Receita	Previsão	Arrecadado	Diferença	
				Para Mais	Para Menos
100000000	RECEITAS CORRENTES	2.168.642,00	4.536.507,07	2.367.865,07	
130000000	RECEITA PATRIMONIAL	200.002,00	49.522,42		150.479,58
131000000	EXPLORACAO DO PATRIMONIO IMOBILIARIO DO ESTADO	200.002,00	-		200.002,00
131002000	CONCESSAO, PERMISSAO, AUTORIZACAO OU CESSAO DO DIREITO DE USO DE BENS IMOVEIS PUBLICOS	200.002,00	-		200.002,00
131002100	CONCESSAO, PERMISSAO, AUTORIZACAO OU CESSAO DO DIREITO DE USO DE BENS IMOVEIS PUBLICOS	200.002,00	-		200.002,00
1310021100	CONCESSAO, PERMISSAO, AUTORIZACAO OU CESSAO DO DIREITO DE USO DE BENS IMOVEIS PUBLICOS - PRINCIPAL	200.002,00	-		200.002,00
132000000	VALORES MOBILIARIOS	-	49.522,42	49.522,42	
132100000	JUROS E CORRECOES MONETARIAS	-	49.522,42	49.522,42	
132100100	REMUNERACAO DE DEPOSITOS BANCARIOS	-	49.522,42	49.522,42	
1321001100	REMUNERACAO DE DEPOSITOS BANCARIOS - PRINCIPAL	-	49.522,42	49.522,42	
170000000	TRANSFERENCIAS CORRENTES	1.968.640,00	3.846.153,85	1.877.513,85	
172000000	TRANSFERENCIAS DOS ESTADOS E DO DISTRITO FEDERAL E DE SUAS ENTIDADES	-	3.846.153,85	3.846.153,85	
172800000	TRANSFERENCIAS DOS ESTADOS - ESPECIFICAS DE ESTADOS, DF E MUNICIPIOS	-	3.846.153,85	3.846.153,85	
1728990000	OUTRAS TRANSFERENCIAS DOS ESTADOS	-	3.846.153,85	3.846.153,85	
1728991000	OUTRAS TRANSFERENCIAS DOS ESTADOS	-	3.846.153,85	3.846.153,85	
1728991100	OUTRAS TRANSFERENCIAS DOS ESTADOS - PRINCIPAL	-	3.846.153,85	3.846.153,85	
1740000000	TRANSFERENCIAS DE INSTITUICOES PRIVADAS	1.968.640,00	-		1.968.640,00
1748000000	TRANSFERENCIAS DE INSTITUICOES PRIVADAS - ESPECIFICAS DE ESTADOS, DF E MUNICIPIOS	1.968.640,00	-		1.968.640,00
1748100000	OUTRAS TRANSFERENCIA DE INSTITUICOES PRIVADAS PARA EST/DF/MUN - NAO ESPECIFICADAS ANTERIORMENTE	1.968.640,00	-		1.968.640,00
1748101000	OUTRAS TRANSFERENCIA DE INSTITUICOES PRIVADAS PARA EST/DF/MUN - NAO ESPECIFICADAS ANTERIORMENTE	1.968.640,00	-		1.968.640,00
1748101100	OUTRAS TRANSFERENCIA DE INSTITUICOES PRIVADAS PARA EST/DF/MUN - NAO ESPECIFICADAS ANTERIORMENTE - PRINCIPAL	1.968.640,00	-		1.968.640,00
1900000000	OUTRAS RECEITAS CORRENTES	-	640.830,80	640.830,80	
1920000000	INDENIZACOES, RESTITUICOES E RESSARCIMENTOS	-	61.920,11	61.920,11	
1922000000	RESTITUICOES	-	61.920,11	61.920,11	
1922990000	OUTRAS RESTITUICOES	-	61.920,11	61.920,11	
1922991000	OUTRAS RESTITUICOES	-	61.920,11	61.920,11	
1922991100	OUTRAS RESTITUICOES - PRINCIPAL	-	61.920,11	61.920,11	
1922991199	OUTRAS RESTITUICOES - PRINCIPAL - DEMAIS RESTITUICOES	-	61.920,11	61.920,11	
1990000000	DEMAIS RECEITAS CORRENTES	-	578.910,69	578.910,69	
1990990000	OUTRAS RECEITAS	-	578.910,69	578.910,69	
1990991000	OUTRAS RECEITAS - PRIMARIAS	-	578.910,69	578.910,69	
1990991100	OUTRAS RECEITAS - PRIMARIAS - PRINCIPAL	-	578.910,69	578.910,69	
2000000000	RECEITAS DE CAPITAL	41.819,00	133.881,08	92.062,08	
2300000000	AMORTIZACAO DE EMPRESTIMOS	41.819,00	133.881,08	92.062,08	
2300060000	AMORTIZACAO DE EMPRESTIMOS CONTRATUAIS	41.819,00	133.881,08	92.062,08	
2300061000	AMORTIZACAO DE EMPRESTIMOS CONTRATUAIS	41.819,00	133.881,08	92.062,08	
2300061100	AMORTIZACAO DE EMPRESTIMOS CONTRATUAIS - PRINCIPAL	41.208,00	132.712,00	91.504,00	
2300061200	AMORTIZACAO DE EMPRESTIMOS CONTRATUAIS - MULTAS E JUROS	611,00	1.169,08	558,08	
<b>Total:</b>		<b>2.210.461,00</b>	<b>4.670.388,15</b>	<b>2.459.927,15</b>	-

PREFEITURA MUNICIPAL DE FORTALEZA  
ORÇAMENTO GERAL  
26901 - FUNDO MUNICIPAL DE DESENVOLVIMENTO ECONOMICO

EXERCÍCIO DE 2021

ANEXO 11

CÓDIGO	ESPECIFICAÇÃO	NATUREZA DA DESPESA				
		CRÉDITOS ORÇAMENTÁRIOS E SUPLEMENTARES	CRÉDITOS ESPECIAIS E EXTRAORDINÁRIOS	TOTAL	REALIZADA EMPENHADA NO ANO	DIFERENÇA SALDO A EMPENHAR
3.0.0.0.00	DESPESAS CORRENTES	3.240.000,00	34.000,00	3.274.000,00	2.500.721,73	773.278,27
3.3.0.0.00	OUTRAS DESPESAS CORRENTES	3.240.000,00	34.000,00	3.274.000,00	2.500.721,73	773.278,27
4.0.0.0.00	DESPESAS DE CAPITAL	863.561,00	601.000,00	1.464.561,00	221.613,77	1.242.947,23
4.4.0.0.00	INVESTIMENTOS	3.461,00	1.000,00	4.461,00	2.350,00	2.111,00
4.5.0.0.00	INVERSOES FINANCEIRAS	860.100,00	600.000,00	1.460.100,00	219.263,77	1.240.836,23
	<b>TOTAL</b>	<b>4.103.561,00</b>	<b>635.000,00</b>	<b>4.738.561,00</b>	<b>2.722.335,50</b>	<b>2.016.225,50</b>

BALANÇO ORÇAMENTÁRIO  
26901 - FUNDO MUNICIPAL DE DESENVOLVIMENTO ECONOMICO  
EXERCÍCIO: 2021 PERÍODO (ATÉ MÊS): DEZEMBRO

RECEITAS ORÇAMENTÁRIAS	PREVISÃO INICIAL (a)	PREVISÃO ATUALIZADA (b)	RECEITAS REALIZADAS (c)	SALDO (d) = (c-b)
<b>RECEITAS CORRENTES (I)</b>	<b>2.168.642,00</b>	<b>2.168.642,00</b>	<b>4.536.507,07</b>	<b>2.367.865,07</b>
Impostos, Taxas e Contribuições de Melhoria	-	-	-	-
Receita de Contribuições	-	-	-	-
Receita Patrimonial	200.002,00	200.002,00	49.522,42	150.479,58
Receita Agropecuária	-	-	-	-
Receita Industrial	-	-	-	-
Receita de Serviços	-	-	-	-
Transferências Correntes	1.968.640,00	1.968.640,00	3.846.153,85	1.877.513,85
Outras Receitas Correntes	-	-	640.830,80	640.830,80
<b>RECEITAS DE CAPITAL (II)</b>	<b>41.819,00</b>	<b>41.819,00</b>	<b>133.881,08</b>	<b>92.062,08</b>
Operações de Crédito	-	-	-	-
Alienação de Bens	-	-	-	-
Amortização de Empréstimos	41.819,00	41.819,00	133.881,08	92.062,08
Transferências de Capital	-	-	-	-
Outras Receitas de Capital	-	-	-	-
<b>SUBTOTAL DAS RECEITAS (III) = (I + II)</b>	<b>2.210.461,00</b>	<b>2.210.461,00</b>	<b>4.670.388,15</b>	<b>2.459.927,15</b>
<b>OPERAÇÕES DE CRÉDITO / REFINANCIAMENTO (IV)</b>	<b>-</b>	<b>-</b>	<b>-</b>	<b>-</b>
Operações de Crédito Internas	-	-	-	-
Mobiliária	-	-	-	-
Contratual	-	-	-	-
Operações de Crédito Externas	-	-	-	-
Mobiliária	-	-	-	-
Contratual	-	-	-	-
<b>SUBTOTAL COM REFINANCIAMENTO (V) = (III + IV)</b>	<b>2.210.461,00</b>	<b>2.210.461,00</b>	<b>4.670.388,15</b>	<b>2.459.927,15</b>
<b>REPASSES RECEBIDOS (VI)</b>	<b>3.803.500,00</b>	<b>2.528.100,00</b>	<b>1.817.086,88</b>	<b>711.013,12</b>
<b>DÉFICIT (VII)</b>	<b>-</b>	<b>-</b>	<b>-</b>	<b>-</b>
<b>TOTAL (VIII) = (V + VI + VII)</b>	<b>6.013.961,00</b>	<b>4.738.561,00</b>	<b>6.487.475,03</b>	<b>1.748.914,03</b>
<b>SALDOS DE EXERCÍCIOS ANTERIORES (UTILIZADOS PARA CRÉDITOS ADICIONAIS)</b>	<b>-</b>	<b>-</b>	<b>-</b>	<b>-</b>
Recursos Arrecadados em Exercícios Anteriores	-	-	-	-
Superávit Financeiro	-	-	-	-
Reabertura de Créditos Adicionais	-	-	-	-

BALANÇO ORÇAMENTÁRIO  
26901 - FUNDO MUNICIPAL DE DESENVOLVIMENTO ECONOMICO  
EXERCÍCIO: 2021 PERÍODO (ATÉ MÊS): DEZEMBRO

DESPESAS ORÇAMENTÁRIAS	DOTAÇÃO INICIAL (e)	DOTAÇÃO ATUALIZADA (f)	DESPESAS EMPENHADAS (g)	DESPESAS LIQUIDADAS (h)	DESPESAS PAGAS (i)	SALDO DA DOTAÇÃO (j) = (f-g)
<b>DESPESAS CORRENTES (IX)</b>	<b>2.855.000,00</b>	<b>3.274.000,00</b>	<b>2.500.721,73</b>	<b>2.500.421,73</b>	<b>2.500.421,73</b>	<b>773.278,27</b>
Pessoal e Encargos Sociais	-	-	-	-	-	-
Juros e Encargos da Dívida	-	-	-	-	-	-
Outras Despesas Correntes	2.855.000,00	3.274.000,00	2.500.721,73	2.500.421,73	2.500.421,73	773.278,27
<b>DESPESAS DE CAPITAL (X)</b>	<b>3.158.961,00</b>	<b>1.464.561,00</b>	<b>221.613,77</b>	<b>221.613,77</b>	<b>221.613,77</b>	<b>1.242.947,23</b>
Investimentos	210.461,00	4.461,00	2.350,00	2.350,00	2.350,00	2.111,00
Inversões Financeiras	2.948.500,00	1.460.100,00	219.263,77	219.263,77	219.263,77	1.240.836,23
Amortização da Dívida	-	-	-	-	-	-
<b>RESERVA DE CONTINGÊNCIA (XI)</b>	<b>-</b>	<b>-</b>	<b>-</b>	<b>-</b>	<b>-</b>	<b>-</b>
<b>SUBTOTAL DAS DESPESAS (XII) = (IX+X+XI)</b>	<b>6.013.961,00</b>	<b>4.738.561,00</b>	<b>2.722.335,50</b>	<b>2.722.035,50</b>	<b>2.722.035,50</b>	<b>2.016.225,50</b>
<b>AMORTIZAÇÃO DA DÍVIDA / REFINANCIAMENTO (XIII)</b>	<b>-</b>	<b>-</b>	<b>-</b>	<b>-</b>	<b>-</b>	<b>-</b>
Amortização da Dívida Interna	-	-	-	-	-	-
Dívida Mobiliária	-	-	-	-	-	-
Outras Dívidas	-	-	-	-	-	-
Amortização da Dívida Externa	-	-	-	-	-	-
Dívida Mobiliária	-	-	-	-	-	-
Outras Dívidas	-	-	-	-	-	-
<b>SUBTOTAL COM REFINANCIAMENTO (XIV) = (XII+XIII)</b>	<b>6.013.961,00</b>	<b>4.738.561,00</b>	<b>2.722.335,50</b>	<b>2.722.035,50</b>	<b>2.722.035,50</b>	<b>2.016.225,50</b>
<b>REPASSES CONCEDIDOS (XV)</b>	<b>-</b>	<b>-</b>	<b>1,00</b>	<b>-</b>	<b>-</b>	<b>1,00</b>
<b>SUPERÁVIT (XVI)</b>	<b>-</b>	<b>-</b>	<b>3.765.138,53</b>	<b>-</b>	<b>-</b>	<b>3.765.138,53</b>
<b>TOTAL (XVII) = (XIV + XV + XVI)</b>	<b>6.013.961,00</b>	<b>4.738.561,00</b>	<b>6.487.475,03</b>	<b>2.722.035,50</b>	<b>2.722.035,50</b>	<b>- 1.748.914,03</b>
<b>RESERVA DO RPPS</b>	<b>-</b>	<b>-</b>	<b>-</b>	<b>-</b>	<b>-</b>	<b>-</b>

BALANÇO ORÇAMENTÁRIO  
26901 - FUNDO MUNICIPAL DE DESENVOLVIMENTO ECONOMICO  
EXERCÍCIO: 2021 PERÍODO (ATÉ MÊS): DEZEMBRO

RESTOS A PAGAR NÃO PROCESSADOS						
EXECUÇÃO DE RESTOS A PAGAR NÃO PROCESSADOS	INSCRITOS		LIQUIDADOS (c)	PAGOS (d)	CANCELADOS (e)	SALDO A PAGAR (f) = (a + b - d - e)
	EM EXERCÍCIOS ANTERIORES (a)	EM 31 DE DEZEMBRO DO EXERCÍCIO ANTERIOR (b)				
<b>DESPESAS CORRENTES</b>	<b>41.866,94</b>	<b>69.166,42</b>	<b>19.918,06</b>	<b>19.918,06</b>	<b>49.248,36</b>	<b>41.866,94</b>
Pessoal e Encargos Sociais	-	-	-	-	-	-
Juros e Encargos da Dívida	-	-	-	-	-	-
Outras Despesas Correntes	41.866,94	69.166,42	19.918,06	19.918,06	49.248,36	41.866,94
<b>DESPESAS DE CAPITAL</b>	<b>19.222,75</b>	-	-	-	-	<b>19.222,75</b>
Investimentos	19.222,75	-	-	-	-	19.222,75
Inversões Financeiras	-	-	-	-	-	-
Amortização da Dívida	-	-	-	-	-	-
<b>TOTAL</b>	<b>61.089,69</b>	<b>69.166,42</b>	<b>19.918,06</b>	<b>19.918,06</b>	<b>49.248,36</b>	<b>61.089,69</b>

RESTOS A PAGAR PROCESSADOS					
EXECUÇÃO DE RESTOS A PAGAR PROCESSADOS	INSCRITOS		PAGOS (c)	CANCELADOS (d)	SALDO A PAGAR (e) = (a + b - c - d)
	EM EXERCÍCIOS ANTERIORES (a)	EM 31 DE DEZEMBRO DO EXERCÍCIO ANTERIOR (b)			
<b>DESPESAS CORRENTES</b>	-	<b>23.159,18</b>	<b>23.159,18</b>	-	-
Pessoal e Encargos Sociais	-	-	-	-	-
Juros e Encargos da Dívida	-	-	-	-	-
Outras Despesas Correntes	-	23.159,18	23.159,18	-	-
<b>DESPESAS DE CAPITAL</b>	-	-	-	-	-
Investimentos	-	-	-	-	-
Inversões Financeiras	-	-	-	-	-
Amortização da Dívida	-	-	-	-	-
<b>TOTAL</b>	-	<b>23.159,18</b>	<b>23.159,18</b>	-	-

**BALANÇO FINANCEIRO**  
**26901 - FUNDO MUNICIPAL DE DESENVOLVIMENTO ECONOMICO**  
**EXERCÍCIO: 2021 SITUAÇÃO: EMPENHADO PERÍODO (ATÉ MÊS): DEZEMBRO**

<b>INGRESSOS</b>	<b>Exercício Atual</b>	<b>Exercício Anterior</b>
<b>Receita Orçamentária (I)</b>	<b>4.670.388,15</b>	<b>930.591,36</b>
Ordinária	821.972,96	930.591,36
Vinculada	3.848.415,19	-
Recursos Vinculados à Educação	-	-
Recursos Vinculados à Saúde	-	-
Recursos Vinculados à Previdência Social - RPPS	-	-
Recursos Vinculados à Previdência Social - RGPS	-	-
Recursos Vinculados à Assistência Social	-	-
Outras Destinações de Recursos	3.848.415,19	-
Outras Transferências de Convênio ou Contratos de Repasse	-	-
Contribuição para o Custeio do Serviço de Iluminação Pública - COSIP	-	-
Recursos Vinculados ao Trânsito	-	-
Recursos de Operações de Crédito	-	-
Recursos de Alienação de Bens	-	-
Outros Recursos	3.848.415,19	-
<b>Transferências Financeiras Recebidas (II)</b>	<b>1.827.865,48</b>	<b>5.118.184,32</b>
Transferências Recebidas para a Execução Orçamentária	1.817.086,88	4.998.158,85
Transferências Financeiras Recebidas Independentes de Execução Orçamentária	10.778,60	120.025,47
Transferências Recebidas para Aportes de recursos para o RPPS	-	-
Transferências Recebidas para Aportes de recursos para o RGPS	-	-
<b>Recebimentos Extraorçamentários (III)</b>	<b>13.466,35</b>	<b>115.000,36</b>
Inscrição de Restos a Pagar Não Processados	300,00	69.166,42
Inscrição de Restos a Pagar Processados	-	23.159,18
Depósitos Restituíveis e Valores Vinculados	13.166,35	22.674,76
Outros Recebimentos Extra Orçamentários	-	-
<b>Saldo do Exercício Anterior (IV)</b>	<b>1.789.931,90</b>	<b>2.093.454,33</b>
Caixa e Equivalentes de Caixa	1.789.931,90	2.093.454,33
Depósitos Restituíveis e Valores Vinculados	-	-
<b>TOTAL (V) = (I+II+III+IV)</b>	<b>8.301.651,88</b>	<b>8.257.230,37</b>

**BALANÇO FINANCEIRO**  
**26901 - FUNDO MUNICIPAL DE DESENVOLVIMENTO ECONOMICO**  
**EXERCÍCIO: 2021 SITUAÇÃO: EMPENHADO PERÍODO (ATÉ MÊS): DEZEMBRO**

<b>DISPÊNDIOS</b>	<b>Exercício Atual</b>	<b>Exercício Anterior</b>
<b>Despesa Orçamentária (VI)</b>	<b>2.722.335,50</b>	<b>6.299.315,63</b>
Ordinária	2.660.532,50	6.299.315,63
Vinculada	61.803,00	-
Recursos Destinados à Educação	-	-
Recursos Destinados à Saúde	-	-
Recursos Destinados à Previdência Social - RPPS	-	-
Recursos Destinados à Previdência Social - RGPS	-	-
Recursos Destinados à Assistência Social	-	-
Outras Destinações de Recursos	61.803,00	-
Outras Transferências de Convênio ou Contratos de Repasse	-	-
Contribuição para o Custeio do Serviço de Iluminação Pública - COSIP	-	-
Recursos Vinculados ao Trânsito	-	-
Recursos de Operações de Crédito	-	-
Recursos de Alienação de Bens	-	-
Outros Recursos	61.803,00	-
<b>Transferências Financeiras Concedidas (VII)</b>	<b>1,00</b>	<b>7.959,80</b>
Transferências Concedidas para a Execução Orçamentária	1,00	7.959,80
Transferências Financeiras Concedidas Independentes de Execução Orçamentária	-	-
Transferências Concedidas para Aportes de recursos para o RPPS	-	-
Transferências Concedidas para Aportes de recursos para o RGPS	-	-
<b>Pagamentos Extra Orçamentários (VIII)</b>	<b>56.243,59</b>	<b>160.023,04</b>
Pagamentos de Restos a Pagar Não Processados	19.918,06	75.314,20
Pagamentos de Restos a Pagar Processados	23.159,18	62.034,08
Depósitos Restituíveis e Valores Vinculados	13.166,35	22.674,76
Outros Pagamentos Extra Orçamentários	-	-
<b>Saldo para o Exercício Seguinte (IX)</b>	<b>5.523.071,79</b>	<b>1.789.931,90</b>
Caixa e Equivalentes de Caixa	5.523.071,79	1.789.931,90
Depósitos Restituíveis e Valores Vinculados	-	-
<b>TOTAL (X) = (VI+VII+VIII+IX)</b>	<b>8.301.651,88</b>	<b>8.257.230,37</b>



BALANÇO PATRIMONIAL  
26901 - FUNDO MUNICIPAL DE DESENVOLVIMENTO ECONOMICO

EXERCÍCIO: 2021

PERÍODO(MÊS): DEZEMBRO

ATIVO	Exercício Atual	Exercício Anterior
<b>ATIVO CIRCULANTE</b>	<b>5.523.071,79</b>	<b>1.789.931,90</b>
Caixa e Equivalentes de Caixa	5.523.071,79	1.789.931,90
Créditos a Curto Prazo	-	-
Investimentos e Aplicações Temporárias a CP	-	-
Estoques	-	-
Ativo Não Circulante Mantido para a Venda	-	-
VPD Pagas Antecipadamente	-	-
<b>ATIVO NÃO CIRCULANTE</b>	<b>2.484.403,38</b>	<b>2.397.851,61</b>
Realizável a Longo Prazo	2.484.403,38	2.397.851,61
Investimentos	-	-
Imobilizado	-	-
Intangível	-	-
Diferido	-	-
<b>TOTAL DO ATIVO</b>	<b>8.007.475,17</b>	<b>4.187.783,51</b>

PASSIVO E PATRIMÔNIO LÍQUIDO	Exercício Atual	Exercício Anterior
<b>PASSIVO CIRCULANTE</b>	-	<b>23.159,18</b>
Obrigações Trabalhistas, Previdenciárias e Assistenciais a Pagar a Curto Prazo	-	-
Empréstimos e Financiamentos a Curto Prazo	-	-
Fornecedores e Contas a Pagar a Curto Prazo	-	23.159,18
Obrigações Fiscais a Curto Prazo	-	-
Obrigações de Repartição a Outros Entes	-	-
Provisões a Curto Prazo	-	-
Demais Obrigações a Curto Prazo	-	-
<b>PASSIVO NÃO CIRCULANTE</b>	-	-
Obrigações Trabalhistas, Previdenciárias e Assistenciais a Pagar a Longo Prazo	-	-
Empréstimos e Financiamentos a Longo Prazo	-	-
Fornecedores e Contas a Pagar a Longo Prazo	-	-
Obrigações Fiscais a Longo Prazo	-	-
Provisões a Longo Prazo	-	-
Demais Obrigações a Longo Prazo	-	-
<b>TOTAL DO PASSIVO</b>	-	<b>23.159,18</b>
<b>PATRIMÔNIO LÍQUIDO</b>	<b>Exercício Atual</b>	<b>Exercício Anterior</b>
Resultados Acumulados	8.007.475,17	4.164.624,33
Resultado do Exercício	3.842.850,84	357.727,17
Resultado de Exercícios Anteriores	4.164.624,33	3.806.897,16
Ajustes de Exercícios Anteriores	-	-
<b>TOTAL DO PATRIMÔNIO LÍQUIDO</b>	<b>8.007.475,17</b>	<b>4.164.624,33</b>
<b>TOTAL DO PASSIVO E PATRIMÔNIO LÍQUIDO</b>	<b>8.007.475,17</b>	<b>4.187.783,51</b>

BALANÇO PATRIMONIAL  
26901 - FUNDO MUNICIPAL DE DESENVOLVIMENTO ECONOMICO

EXERCÍCIO: 2021

PERÍODO(MÊS): DEZEMBRO

QUADRO DOS ATIVOS E PASSIVOS FINANCEIROS E PERMANENTES (LEI 4.320/64)

EXERCÍCIO: 2021	PERÍODO(MÊS): DEZEMBRO	
ATIVO (I)	Exercício Atual	Exercício Anterior
ATIVO FINANCEIRO	5.523.071,79	1.789.931,90
ATIVO PERMANENTE	2.484.403,38	2.397.851,61
<b>TOTAL DO ATIVO</b>	<b>8.007.475,17</b>	<b>4.187.783,51</b>
PASSIVO (II)	Exercício Atual	Exercício Anterior
PASSIVO FINANCEIRO	61.389,69	153.415,29
PASSIVO PERMANENTE	-	-
<b>TOTAL DO PASSIVO</b>	<b>61.389,69</b>	<b>153.415,29</b>
<b>SALDO PATRIMONIAL</b>	<b>7.946.085,48</b>	<b>4.034.368,22</b>

QUADRO DAS CONTAS DE COMPENSAÇÃO (LEI 4.320/64)

EXERCÍCIO: 2021	PERÍODO(MÊS): DEZEMBRO	
ATOS POTENCIAIS ATIVOS	Exercício Atual	Exercício Anterior
Garantias e Contragarantias Recebidas	-	-
Direitos Conveniados e Outros Instrumentos Congêneres	-	-
Direitos Contratuais	-	-
Outros Atos Potenciais Ativos	-	-
<b>TOTAL DOS ATOS POTENCIAIS ATIVOS</b>	<b>-</b>	<b>-</b>
ATOS POTENCIAIS PASSIVOS	Exercício Atual	Exercício Anterior
Garantias e Contragarantias Concedidas	-	-
Obrigações Conveniadas e Outros Instrumentos Congêneres	-	-
Obrigações Contratuais	15.143.832,32	15.084.534,27
Outros Atos Potenciais Passivos	-	-
<b>TOTAL DOS ATOS POTENCIAIS PASSIVOS</b>	<b>15.143.832,32</b>	<b>15.084.534,27</b>

BALANÇO PATRIMONIAL  
26901 - FUNDO MUNICIPAL DE DESENVOLVIMENTO ECONOMICO

EXERCÍCIO: 2021

PERÍODO(MÊS): DEZEMBRO

QUADRO DO SUPERÁVIT / DÉFICIT FINANCEIRO (LEI 4.320/64)

EXERCÍCIO: 2021

PERÍODO(MÊS): DEZEMBRO

DESTINAÇÃO DE RECURSOS	Exercício Atual	Exercício Anterior
Recursos Ordinários	1.290.454,53	1.636.516,61
Receitas de Impostos e de Transferência de Impostos - Educação	-	-
Transferências do FUNDEB 60%	-	-
Transferências do FUNDEB 40%	-	-
Transferência de Recursos do Fundo Nacional do Desenvolvimento da Educação - FNDE	-	-
Transferências de Convênios - Educação	-	-
Outros Recursos Destinados à Educação	-	-
Receitas de Impostos e de Transferência de Impostos - Saúde	-	-
Transferência de Recursos do Sistema Único de Saúde - SUS	-	-
Transferências de Convênios - Saúde	-	-
Outros Recursos Destinados à Saúde	-	-
Transferência de Recursos do Fundo Nacional de Assistência Social - FNAS	-	-
Transferências de Convênios - Assistência Social	-	-
Outros Recursos Destinados à Assistência Social	-	-
Recursos destinados ao RPPS - Plano Previdenciário	-	-
Recursos destinados ao RPPS - Plano Financeiro	-	-
Recursos destinados ao RGPS	-	-
Recursos próprios dos consórcios	-	-
Recursos de Operações de Crédito	-	-
Recursos de Alienação de Bens/Ativos	-	-
Outras Destinações Vinculadas de Recursos	4.171.227,57	-
<b>Total</b>	<b>5.461.682,10</b>	<b>1.636.516,61</b>

DEMONSTRAÇÃO DAS VARIAÇÕES PATRIMONIAIS  
26901 - FUNDO MUNICIPAL DE DESENVOLVIMENTO ECONOMICO

EXERCÍCIO: 2021

PERÍODO (ATÉ MÊS): DEZEMBRO

<b>A. QUADRO PRINCIPAL</b>	<b>Exercício Atual</b>	<b>Exercício Anterior</b>
<b>VARIAÇÕES PATRIMONIAIS AUMENTATIVAS (I)</b>	<b>6.365.541,63</b>	<b>5.956.819,30</b>
IMPOSTOS, TAXAS E CONTRIBUIÇÕES DE MELHORIA	-	-
CONTRIBUIÇÕES	-	-
EXPLORAÇÃO E VENDA DE BENS, SERVIÇOS E DIREITOS	-	-
VARIAÇÕES PATRIMONIAIS AUMENTATIVAS FINANCEIRAS	50.691,50	40.969,75
TRANSFERÊNCIAS E DELEGAÇÕES RECEBIDAS	5.674.019,33	5.910.549,04
VALORIZAÇÃO E GANHOS COM ATIVOS E DESINCORPORAÇÃO DE PASSIVOS	-	-
OUTRAS VARIAÇÕES PATRIMONIAIS AUMENTATIVAS	640.830,80	5.300,51
<b>VARIAÇÕES PATRIMONIAIS DIMINUTIVAS (II)</b>	<b>2.522.690,79</b>	<b>5.599.092,13</b>
PESSOAL E ENCARGOS	-	-
BENEFÍCIOS PREVIDENCIÁRIOS E ASSISTENCIAIS	-	-
USO DE BENS, SERVIÇOS E CONSUMO DE CAPITAL FIXO	1.707.939,79	3.454.167,22
VARIAÇÕES PATRIMONIAIS DIMINUTIVAS FINANCEIRAS	-	-
TRANSFERÊNCIAS E DELEGAÇÕES CONCEDIDAS	814.751,00	2.144.924,91
DESVALORIZAÇÃO E PERDA DE ATIVOS E INCORPORAÇÃO DE PASSIVOS	-	-
TRIBUTÁRIAS	-	-
CUSTO DAS MERCADORIAS E DOS PRODUTOS VENDIDOS, E DOS SERVIÇOS PRESTADOS	-	-
OUTRAS VARIAÇÕES PATRIMONIAIS DIMINUTIVAS	-	-
<b>RESULTADO PATRIMONIAL DO PERÍODO (I-II)</b>	<b>3.842.850,84</b>	<b>357.727,17</b>

DEMONSTRAÇÃO DO FLUXO DE CAIXA  
26901 - FUNDO MUNICIPAL DE DESENVOLVIMENTO ECONOMICO

EXERCÍCIO: 2021

PERÍODO (ATÉ MÊS): DEZEMBRO

A. QUADRO PRINCIPAL	EXERCÍCIO ATUAL	EXERCÍCIO ANTERIOR
<b>FLUXOS DE CAIXA DAS ATIVIDADES OPERACIONAIS (I)</b>	<b>3.820.872,58</b>	<b>394.321,75</b>
<b>INGRESSOS</b>	<b>6.377.538,90</b>	<b>5.978.530,73</b>
Impostos, Taxas e Contribuições de Melhoria	-	-
Receita de Contribuições	-	-
Receita Patrimonial	-	-
Receita Agropecuária	-	-
Receita Industrial	-	-
Receita de Serviços	-	-
Remuneração das Disponibilidades	49.522,42	40.316,42
Transferências Recebidas	3.846.153,85	792.054,72
Outras Receitas/Ingressos Operacionais	2.481.862,63	5.146.159,59
Outras Receitas Derivadas e Originárias	640.830,80	5.300,51
Depósitos Terceiros Passivos - Recebidos	-	-
Recebimentos de Consignações	13.166,35	22.674,76
Transferências Financeiras Recebidas	1.827.865,48	5.118.184,32
Outros Recebimentos Extraorçamentários	-	-
<b>DESEMBOLSOS</b>	<b>2.556.666,32</b>	<b>5.584.208,98</b>
Pessoal e Demais Despesas	2.543.498,97	5.184.736,13
Juros e Encargos da Dívida	-	-
Transferências Concedidas	-	368.838,29
Outros Desembolsos Operacionais	13.167,35	30.634,56
Depósitos Terceiros Passivos - Devolução	-	-
Pagamentos de Consignações	13.166,35	22.674,76
Transferências Financeiras Concedidas	1,00	7.959,80
Outros Pagamentos Extra Orçamentários	-	-
<b>FLUXOS DE CAIXA DAS ATIVIDADES DE INVESTIMENTO (II)</b>	<b>- 87.732,69</b>	<b>- 697.844,18</b>
<b>INGRESSOS</b>	<b>133.881,08</b>	<b>92.919,71</b>
Alienações de Bens	-	-
Amortização de Empréstimos e Financiamentos Concedidos	133.881,08	92.919,71
Outros Ingressos de Investimentos	-	-
<b>DESEMBOLSOS</b>	<b>221.613,77</b>	<b>790.763,89</b>
Aquisição de Ativo não Circulante	2.350,00	17.322,81
Concessão de Empréstimos e Financiamentos	219.263,77	773.441,08
Outros Desembolsos de Investimentos	-	-

DEMONSTRAÇÃO DO FLUXO DE CAIXA  
26901 - FUNDO MUNICIPAL DE DESENVOLVIMENTO ECONOMICO

EXERCÍCIO: 2021

PERÍODO (ATÉ MÊS): DEZEMBRO

<b>FLUXOS DE CAIXA DAS ATIVIDADES DE FINANCIAMENTO (III)</b>	-	-
<b>INGRESSOS</b>	-	-
Operações de Crédito	-	-
Integralização do Capital Social de Empresas Dependentes	-	-
Outros Ingressos de Financiamentos	-	-
<b>DESEMBOLSOS</b>	-	-
Amortização/Refinanciamento da Dívida	-	-
Outros desembolsos de financiamento	-	-
<b>GERAÇÃO LÍQUIDA DE CAIXA E EQUIVALENTE DE CAIXA (I+II+III)</b>	<b>3.733.139,89</b>	<b>- 303.522,43</b>
<b>CAIXA E EQUIVALENTE DE CAIXA INICIAL</b>	<b>1.789.931,90</b>	<b>2.093.454,33</b>
<b>CAIXA E EQUIVALENTE DE CAIXA FINAL</b>	<b>5.523.071,79</b>	<b>1.789.931,90</b>
<b>B. QUADRO DE TRANSFERÊNCIAS RECEBIDAS E CONCEDIDAS</b>	<b>EXERCÍCIO ATUAL</b>	<b>EXERCÍCIO ANTERIOR</b>
Intergovernamentais	3.846.153,85	-
da União	-	-
de Estados e Distrito Federal	3.846.153,85	-
de Municípios	-	-
Intragovernamentais	-	-
Outras Transferências Recebidas	-	792.054,72
<b>Total das Transferências Recebidas</b>	<b>3.846.153,85</b>	<b>792.054,72</b>
Intergovernamentais	-	-
a União	-	-
a Estados e ao Distrito Federal	-	-
a Municípios	-	-
a Consórcios Públicos	-	-
Intragovernamentais	-	-
Outras Transferências Concedidas	-	368.838,29
<b>Total das Transferências Concedidas</b>	<b>-</b>	<b>368.838,29</b>

DEMONSTRAÇÃO DO FLUXO DE CAIXA  
26901 - FUNDO MUNICIPAL DE DESENVOLVIMENTO ECONOMICO

EXERCÍCIO: 2021

PERÍODO (ATÉ MÊS): DEZEMBRO

C. QUADRO DE DESEMBOLSOS DE PESSOAL E DEMAIS DESPESAS POR FUNÇÃO	EXERCÍCIO ATUAL	EXERCÍCIO ANTERIOR
Legislativa	-	-
Judiciária	-	-
Essencial à Justiça	-	-
Administração	3.447,02	3.560,63
Defesa Nacional	-	-
Segurança Pública	-	-
Relações Exteriores	-	-
Assistência Social	-	-
Previdência Social	-	-
Saúde	-	-
Trabalho	2.540.051,95	5.181.175,50
Educação	-	-
Cultura	-	-
Direitos da Cidadania	-	-
Urbanismo	-	-
Habitação	-	-
Saneamento	-	-
Gestão Ambiental	-	-
Ciência e Tecnologia	-	-
Agricultura	-	-
Organização Agrária	-	-
Indústria	-	-
Comércio e Serviços	-	-
Comunicações	-	-
Energia	-	-
Transporte	-	-
Desporto e Lazer	-	-
Encargos Especiais	-	-
<b>Total dos Desembolsos de Pessoal e Demais Despesas por Função</b>	<b>2.543.498,97</b>	<b>5.184.736,13</b>
D. QUADRO DE JUROS E ENCARGOS DA DÍVIDA	EXERCÍCIO ATUAL	EXERCÍCIO ANTERIOR
Juros e Correção Monetária da Dívida Interna	-	-
Juros e Correção Monetária da Dívida Externa	-	-
Outros Encargos da Dívida	-	-
<b>Total dos Juros e Encargos da Dívida</b>	<b>-</b>	<b>-</b>

PREFEITURA MUNICIPAL DE FORTALEZA  
DEMONSTRATIVO DA DÍVIDA FLUTUANTE - ANEXO 17 DA LEI 4.320  
26901 - FUNDO MUNICIPAL DE DESENVOLVIMENTO ECONOMICO

EXERCÍCIO: 2021 PERÍODO (ATÉ MÊS): DEZEMBRO

DESCRIÇÃO	SALDO ANTERIOR	MOVIMENTAÇÃO DO EXERCÍCIO			SALDO PARA O EXERCÍCIO SEGUINTE
		INSCRIÇÃO / REC. EXTRA ORÇAMENTÁRIA	BAIXA / DESPESA EXTRA ORÇAMENTÁRIA	PRESCRIÇÃO / CANCELAMENTO	
RESTOS A PAGAR	153.415,29	300,00	43.077,24	49.248,36	61.389,69
DEPÓSITOS E CAUÇÕES	-	-	-	-	-
CONSIGNAÇÕES	-	13.166,35	13.166,35	-	-
INSS	-	-	-	-	-
ISS	-	13.166,35	13.166,35	-	-
IRRF	-	-	-	-	-
IPM	-	-	-	-	-
OUTRAS CONSIGNAÇÕES	-	-	-	-	-
<b>TOTAL</b>	<b>153.415,29</b>	<b>13.466,35</b>	<b>56.243,59</b>	<b>49.248,36</b>	<b>61.389,69</b>





# **Fortaleza**

## **PREFEITURA**

**UNIDADE 26902**

**FUNDO MUNICIPAL DO JOVEM**  
**EMPREENDEDOR**

PREFEITURA MUNICIPAL DE FORTALEZA  
DEMONSTRATIVO DA RECEITA E DESPESA SEGUNDO AS CATERGORIAS ECONOMICAS - ANEXO 01 DA LEI 4.320/64  
26902 - FUNDO MUNICIPAL DO JOVEM EMPREENDEDOR

EXERCÍCIO: 2021 PERÍODO (ATÉ MÊS): DEZEMBRO

RECEITAS		DESPESAS	
<b>RECEITAS CORRENTES</b>	<b>3.437,75</b>	<b>DESPESAS CORRENTES</b>	<b>351,52</b>
Impostos, Taxas, Contribuições de Melhoria	-	Pessoal e Encargos Sociais	-
Receita de Contribuições	-	Juros e Encargos da Dívida	-
Receita Patrimonial	3.437,75	Outras Despesas Correntes	351,52
Receita Agropecuária	-		
Receita Industrial	-		
Receita de Serviços	-		
Transferências Correntes	-		
Outras Receitas Correntes	-		
Dedução para Formação do FUNDEB	-		
<b>SUPERÁVIT CORRENTE</b>	<b>3.086,23</b>	<b>DÉFICIT CORRENTE</b>	<b>-</b>
<b>RECEITAS DE CAPITAL</b>	<b>848,24</b>	<b>DESPESAS DE CAPITAL</b>	<b>-</b>
Operações de Crédito	-	Investimento	-
Alienação de Bens	-	Inversões Financeira	-
Amortizações de Empréstimos	848,24	Amortização da Dívida	-
Transferências de Capital	-		
Outras Receitas de Capital	-		
<b>REPASSE RECEBIDO</b>	<b>351,52</b>	<b>REPASSE CONCEDIDO</b>	<b>-</b>
<b>TOTAL DA RECEITA</b>	<b>4.637,51</b>	<b>TOTAL DA DESPESA</b>	<b>351,52</b>
<b>DÉFICIT</b>	<b>-</b>	<b>SUPERÁVIT</b>	<b>4.285,99</b>
<b>TOTAL</b>	<b>4.637,51</b>	<b>TOTAL</b>	<b>4.637,51</b>

RESUMO

RECEITAS		DESPESAS	
RECEITAS CORRENTES	3.437,75	DESPESAS CORRENTES	351,52
RECEITAS DE CAPITAL	848,24	DESPESAS DE CAPITAL	-
REPASSE RECEBIDO	351,52	REPASSE CONCEDIDO	-
DÉFICIT	-	SUPERÁVIT	4.285,99
<b>TOTAL</b>	<b>4.637,51</b>	<b>TOTAL</b>	<b>4.637,51</b>

PREFEITURA MUNICIPAL DE FORTALEZA  
ORÇAMENTO GERAL  
26902 - FUNDO MUNICIPAL DO JOVEM EMPREENDEDOR

EXERCÍCIO DE 2021

ANEXO 2

CÓDIGO	ESPECIFICAÇÃO	NATUREZA DA DESPESA		CATEGORIA / GRUPO
		ELEMENTO	MODALIDADE	
300000	DESPESAS CORRENTES			351,52
330000	OUTRAS DESPESAS CORRENTES			351,52
339000	APLICACOES DIRETAS		351,52	
339030	MATERIAL DE CONSUMO			
339031	PREMIACOES CULTURAIS, ARTISTICAS, CIENTIFICAS, DESPORTIVAS E OUTRAS			
339032	MATERIAL DE DISTRIBUICAO GRATUITA			
339035	SERVICOS DE CONSULTORIA			
339036	OUTROS SERVICOS DE TERCEIROS - PESSOA FISICA			
339039	OUTROS SERVICOS DE TERCEIROS - PESSOA JURIDICA	11,52		
339040	SERVICOS DE TECNOLOGIA DA INFORMACAO E COMUNICACAO - PESSOA JURIDICA	340,00		
339047	OBRIGACOES TRIBUTARIAS CONTRIBUTIVAS			
339092	DESPESAS DE EXERCICIOS ANTERIORES			
400000	DESPESAS DE CAPITAL			
440000	INVESTIMENTOS			
449000	APLICACOES DIRETAS			
449052	EQUIPAMENTOS E MATERIAL PERMANENTE			
450000	INVERSOES FINANCEIRAS			
459000	APLICACOES DIRETAS			
459066	CONCESSAO DE EMPRESTIMOS E FINANCIAMENTOS			
	<b>TOTAL</b>			<b>351,52</b>

PREFEITURA MUNICIPAL DE FORTALEZA  
RECEITA SEGUNDO AS CATEGORIAS ECONÔMICAS - ANEXO 2 DA LEI 4.320/64  
26902 - FUNDO MUNICIPAL DO JOVEM EMPREENDEDOR

Exercício 2021

Cód. Receita	Desc. Receita	Desdobramento	Origem	Categoria Econômica
1000000000	RECEITAS CORRENTES			3.437,75
1300000000	RECEITA PATRIMONIAL		3.437,75	
1320000000	VALORES MOBILIARIOS	3.437,75		
1321000000	JUROS E CORRECOES MONETARIAS	3.437,75		
1321001000	REMUNERACAO DE DEPOSITOS BANCARIOS	3.437,75		
1321001100	REMUNERACAO DE DEPOSITOS BANCARIOS - PRINCIPAL	3.437,75		
1900000000	OUTRAS RECEITAS CORRENTES		-	
1920000000	INDENIZACOES, RESTITUICOES E RESSARCIMENTOS	-		
1922000000	RESTITUICOES	-		
1922990000	OUTRAS RESTITUICOES	-		
1922991000	OUTRAS RESTITUICOES	-		
1922991100	OUTRAS RESTITUICOES - PRINCIPAL	-		
1922991199	OUTRAS RESTITUICOES - PRINCIPAL - DEMAIS RESTITUICOES	-		
2000000000	RECEITAS DE CAPITAL			848,24
2300000000	AMORTIZACAO DE EMPRESTIMOS		848,24	
2300060000	AMORTIZACAO DE EMPRESTIMOS CONTRATUAIS	848,24		
2300061000	AMORTIZACAO DE EMPRESTIMOS CONTRATUAIS	848,24		
2300061100	AMORTIZACAO DE EMPRESTIMOS CONTRATUAIS - PRINCIPAL	809,96		
2300061200	AMORTIZACAO DE EMPRESTIMOS CONTRATUAIS - MULTAS E JUROS	38,28		
<b>TOTAL</b>				<b>4.285,99</b>

PREFEITURA MUNICIPAL DE FORTALEZA  
ORÇAMENTO GERAL  
26902 - FUNDO MUNICIPAL DO JOVEM EMPREENDEDOR

EXERCÍCIO DE 2021

ANEXO 6

CÓDIGO	ESPECIFICAÇÃO	OPERAÇÃO ESPECIAL	PROGRAMA DE TRABALHO		TOTAL
			PROJETO	ATIVIDADE	
11.000.0000.0000.0000	TRABALHO			351,52	351,52
11.333.0000.0000.0000	EMPREGABILIDADE			351,52	351,52
11.333.0001.0000.0000	GESTAO E MANUTENCAO			351,52	351,52
11.333.0001.2016.0000	MANUTENCAO E FUNCIONAMENTO ADMINISTRATIVO			351,52	351,52
11.333.0001.2016.0028	MANUTENCAO E FUNCIONAMENTO ADMINISTRATIVO			351,52	351,52
11.333.0026.0000.0000	EMPREENDEDORISMO E SUSTENTABILIDADE DE NEGOCIOS				
11.333.0026.1173.0000	ATENDIMENTO AO MICROEMPREENDEDOR INDIVIDUAL, AS MICROEMPRESAS E EMPRESAS DE PEQUENO PORTE				
11.333.0026.1173.0003	ATENDIMENTO AO MICROEMPREENDEDOR INDIVIDUAL, AS MICROEMPRESAS E EMPRESAS DE PEQUENO PORTE				
11.333.0026.1657.0000	FINANCIAMENTO DE EMPREENDIMENTOS PRODUTIVOS PARA JOVENS				
11.333.0026.1657.0001	FINANCIAMENTO DE EMPREENDIMENTOS PRODUTIVOS PARA JOVENS				
	<b>TOTAL</b>			<b>351,52</b>	<b>351,52</b>

PREFEITURA MUNICIPAL DE FORTALEZA  
ORÇAMENTO GERAL  
26902 - FUNDO MUNICIPAL DO JOVEM EMPREENDEDOR

EXERCÍCIO DE 2021

ANEXO 7

CÓDIGO	ESPECIFICAÇÃO	OPERAÇÃO ESPECIAL	PROGRAMA DE TRABALHO		TOTAL
			PROJETO	ATIVIDADE	
11.000.0000.0000.0000	TRABALHO			351,52	351,52
11.333.0000.0000.0000	EMPREGABILIDADE			351,52	351,52
11.333.0001.0000.0000	GESTAO E MANUTENCAO			351,52	351,52
11.333.0001.2016.0000	MANUTENCAO E FUNCIONAMENTO ADMINISTRATIVO			351,52	351,52
11.333.0001.2016.0028	MANUTENCAO E FUNCIONAMENTO ADMINISTRATIVO			351,52	351,52
11.333.0026.0000.0000	EMPREENDEDORISMO E SUSTENTABILIDADE DE NEGOCIOS				
11.333.0026.1173.0000	ATENDIMENTO AO MICROEMPREENDEDOR INDIVIDUAL, AS MICROEMPRESAS E EMPRESAS DE PEQUENO PORTE				
11.333.0026.1173.0003	ATENDIMENTO AO MICROEMPREENDEDOR INDIVIDUAL, AS MICROEMPRESAS E EMPRESAS DE PEQUENO PORTE				
11.333.0026.1657.0000	FINANCIAMENTO DE EMPREENDIMENTOS PRODUTIVOS PARA JOVENS				
11.333.0026.1657.0001	FINANCIAMENTO DE EMPREENDIMENTOS PRODUTIVOS PARA JOVENS				
	<b>TOTAL</b>			<b>351,52</b>	<b>351,52</b>

PREFEITURA MUNICIPAL DE FORTALEZA  
ORÇAMENTO GERAL  
26902 - FUNDO MUNICIPAL DO JOVEM EMPREENDEDOR

EXERCÍCIO DE 2021

ANEXO 8

CÓDIGO	ESPECIFICAÇÃO	PROGRAMA DE TRABALHO		TOTAL
		ORDINÁRIO	VINCULADO	
11.000.0000.0000.0000	TRABALHO			351,52
11.333.0000.0000.0000	EMPREGABILIDADE	351,52		351,52
11.333.0001.0000.0000	GESTAO E MANUTENCAO	351,52		351,52
11.333.0001.2016.0000	MANUTENCAO E FUNCIONAMENTO ADMINISTRATIVO	351,52		351,52
11.333.0001.2016.0028	MANUTENCAO E FUNCIONAMENTO ADMINISTRATIVO	351,52		351,52
11.333.0026.0000.0000	EMPREENDEDORISMO E SUSTENTABILIDADE DE NEGOCIOS			
11.333.0026.1173.0000	ATENDIMENTO AO MICROEMPREENDEDOR INDIVIDUAL, AS MICROEMPRESAS E EMPRESAS DE PEQUENO PORTE			
11.333.0026.1173.0003	ATENDIMENTO AO MICROEMPREENDEDOR INDIVIDUAL, AS MICROEMPRESAS E EMPRESAS DE PEQUENO PORTE			
11.333.0026.1657.0000	FINANCIAMENTO DE EMPREENDIMENTOS PRODUTIVOS PARA JOVENS			
11.333.0026.1657.0001	FINANCIAMENTO DE EMPREENDIMENTOS PRODUTIVOS PARA JOVENS			
	<b>TOTAL</b>	<b>351,52</b>		<b>351,52</b>

PREFEITURA MUNICIPAL DE FORTALEZA  
26902 - FUNDO MUNICIPAL DO JOVEM EMPREENDEDOR  
ORÇAMENTO GERAL  
DEMONSTRATIVO DAS DESPESAS POR ÓRGÃO E FUNÇÃO

EXERCÍCIO DE 2021

ANEXO 9

	LEGISLATIVA	JUDICIARIA	ESSENCIAL A JUSTICA	ADMINISTRACAO
FUNDO MUNICIPAL DO JOVEM EMPREENDEDOR	-	-	-	-
	SEGURANCA PUBLICA	ASSISTENCIA SOCIAL	PREVIDENCIA SOCIAL	SAUDE
FUNDO MUNICIPAL DO JOVEM EMPREENDEDOR	-	-	-	-
	TRABALHO	EDUCACAO	CULTURA	DIREITOS DA CIDADANIA
FUNDO MUNICIPAL DO JOVEM EMPREENDEDOR	351,52	-	-	-
	URBANISMO	HABITACAO	SANEAMENTO	GESTAO AMBIENTAL
FUNDO MUNICIPAL DO JOVEM EMPREENDEDOR	-	-	-	-
	CIENCIA E TECNOLOGIA	AGRICULTURA	COMERCIO E SERVICOS	COMUNICACOES
FUNDO MUNICIPAL DO JOVEM EMPREENDEDOR	-	-	-	-
	ENERGIA	DESPORTO E LAZER	ENCARGOS ESPECIAIS	RESERVA DE CONTINGENCIA
FUNDO MUNICIPAL DO JOVEM EMPREENDEDOR	-	-	-	-
<b>TOTAL</b>				<b>351,52</b>



PREFEITURA MUNICIPAL DE FORTALEZA  
DEMONSTRATIVO DA RECEITA ORÇADA COM A ARRECADADA - ANEXO 10 DA LEI 4.320/64  
26902 - FUNDO MUNICIPAL DO JOVEM EMPREENDEDOR

Exercício 2021

Código da Receita	Descrição da Receita	Previsão	Arrecadado	Diferença	
				Para Mais	Para Menos
1000000000	RECEITAS CORRENTES	45.904,00	3.437,75		42.466,25
1300000000	RECEITA PATRIMONIAL	-	3.437,75	3.437,75	
1320000000	VALORES MOBILIARIOS	-	3.437,75	3.437,75	
1321000000	JUROS E CORRECOES MONETARIAS	-	3.437,75	3.437,75	
1321001000	REMUNERACAO DE DEPOSITOS BANCARIOS	-	3.437,75	3.437,75	
1321001100	REMUNERACAO DE DEPOSITOS BANCARIOS - PRINCIPAL	-	3.437,75	3.437,75	
1900000000	OUTRAS RECEITAS CORRENTES	45.904,00	-		45.904,00
1920000000	INDENIZACOES, RESTITUICOES E RESSARCIMENTOS	45.904,00	-		45.904,00
1922000000	RESTITUICOES	45.904,00	-		45.904,00
1922990000	OUTRAS RESTITUICOES	45.904,00	-		45.904,00
1922991000	OUTRAS RESTITUICOES	45.904,00	-		45.904,00
1922991100	OUTRAS RESTITUICOES - PRINCIPAL	45.904,00	-		45.904,00
1922991199	OUTRAS RESTITUICOES - PRINCIPAL - DEMAIS RESTITUICOES	45.904,00	-		45.904,00
2000000000	RECEITAS DE CAPITAL	5.762,00	848,24		4.913,76
2300000000	AMORTIZACAO DE EMPRESTIMOS	5.762,00	848,24		4.913,76
2300060000	AMORTIZACAO DE EMPRESTIMOS CONTRATUAIS	5.762,00	848,24		4.913,76
2300061000	AMORTIZACAO DE EMPRESTIMOS CONTRATUAIS	5.762,00	848,24		4.913,76
2300061100	AMORTIZACAO DE EMPRESTIMOS CONTRATUAIS - PRINCIPAL	5.151,00	809,96		4.341,04
2300061200	AMORTIZACAO DE EMPRESTIMOS CONTRATUAIS - MULTAS E JUROS	611,00	38,28		572,72
<b>Total:</b>		<b>51.666,00</b>	<b>4.285,99</b>	-	<b>47.380,01</b>

CÓDIGO	ESPECIFICAÇÃO	NATUREZA DA DESPESA				
		CRÉDITOS ORÇAMENTÁRIOS E SUPLEMENTARES	CRÉDITOS ESPECIAIS E EXTRAORDINÁRIOS	TOTAL	REALIZADA EMPENHADA NO ANO	DIFERENÇA SALDO A EMPENHAR
3.0.0.0.00	DESPESAS CORRENTES	80.666,00		80.666,00	351,52	80.314,48
3.3.0.0.00	OUTRAS DESPESAS CORRENTES	80.666,00		80.666,00	351,52	80.314,48
4.0.0.0.00	DESPESAS DE CAPITAL	35.000,00		35.000,00		35.000,00
4.4.0.0.00	INVESTIMENTOS	25.000,00		25.000,00		25.000,00
4.5.0.0.00	INVERSOES FINANCEIRAS	10.000,00		10.000,00		10.000,00
	<b>TOTAL</b>	<b>115.666,00</b>		<b>115.666,00</b>	<b>351,52</b>	<b>115.314,48</b>

BALANÇO ORÇAMENTÁRIO  
26902 - FUNDO MUNICIPAL DO JOVEM EMPREENDEDOR  
EXERCÍCIO: 2021 PERÍODO (ATÉ MÊS): DEZEMBRO

RECEITAS ORÇAMENTÁRIAS	PREVISÃO INICIAL (a)	PREVISÃO ATUALIZADA (b)	RECEITAS REALIZADAS (c)	SALDO (d) = (c-b)
<b>RECEITAS CORRENTES (I)</b>	<b>45.904,00</b>	<b>45.904,00</b>	<b>3.437,75</b>	<b>- 42.466,25</b>
Impostos, Taxas e Contribuições de Melhoria	-	-	-	-
Receita de Contribuições	-	-	-	-
Receita Patrimonial	-	-	3.437,75	3.437,75
Receita Agropecuária	-	-	-	-
Receita Industrial	-	-	-	-
Receita de Serviços	-	-	-	-
Transferências Correntes	-	-	-	-
Outras Receitas Correntes	45.904,00	45.904,00	-	45.904,00
<b>RECEITAS DE CAPITAL (II)</b>	<b>5.762,00</b>	<b>5.762,00</b>	<b>848,24</b>	<b>- 4.913,76</b>
Operações de Crédito	-	-	-	-
Alienação de Bens	-	-	-	-
Amortização de Empréstimos	5.762,00	5.762,00	848,24	4.913,76
Transferências de Capital	-	-	-	-
Outras Receitas de Capital	-	-	-	-
<b>SUBTOTAL DAS RECEITAS (III) = (I + II)</b>	<b>51.666,00</b>	<b>51.666,00</b>	<b>4.285,99</b>	<b>- 47.380,01</b>
<b>OPERAÇÕES DE CRÉDITO / REFINANCIAMENTO (IV)</b>	<b>-</b>	<b>-</b>	<b>-</b>	<b>-</b>
Operações de Crédito Internas	-	-	-	-
Mobiliária	-	-	-	-
Contratual	-	-	-	-
Operações de Crédito Externas	-	-	-	-
Mobiliária	-	-	-	-
Contratual	-	-	-	-
<b>SUBTOTAL COM REFINANCIAMENTO (V) = (III + IV)</b>	<b>51.666,00</b>	<b>51.666,00</b>	<b>4.285,99</b>	<b>- 47.380,01</b>
<b>REPASSES RECEBIDOS (VI)</b>	<b>83.000,00</b>	<b>64.000,00</b>	<b>351,52</b>	<b>- 63.648,48</b>
<b>DÉFICIT (VII)</b>	<b>-</b>	<b>-</b>	<b>-</b>	<b>-</b>
<b>TOTAL (VIII) = (V + VI + VII)</b>	<b>134.666,00</b>	<b>115.666,00</b>	<b>4.637,51</b>	<b>- 111.028,49</b>
<b>SALDOS DE EXERCÍCIOS ANTERIORES (UTILIZADOS PARA CRÉDITOS ADICIONAIS)</b>	<b>-</b>	<b>-</b>	<b>-</b>	<b>-</b>
Recursos Arrecadados em Exercícios Anteriores	-	-	-	-
Superávit Financeiro	-	-	-	-
Reabertura de Créditos Adicionais	-	-	-	-

BALANÇO ORÇAMENTÁRIO  
26902 - FUNDO MUNICIPAL DO JOVEM EMPREENDEDOR  
EXERCÍCIO: 2021 PERÍODO (ATÉ MÊS): DEZEMBRO

DESPESAS ORÇAMENTÁRIAS	DOTAÇÃO INICIAL (e)	DOTAÇÃO ATUALIZADA (f)	DESPESAS EMPENHADAS (g)	DESPESAS LIQUIDADAS (h)	DESPESAS PAGAS (i)	SALDO DA DOTAÇÃO (j) = (f-g)
<b>DESPESAS CORRENTES (IX)</b>	<b>89.666,00</b>	<b>80.666,00</b>	<b>351,52</b>	<b>351,52</b>	<b>351,52</b>	<b>80.314,48</b>
Pessoal e Encargos Sociais	-	-	-	-	-	-
Juros e Encargos da Dívida	-	-	-	-	-	-
Outras Despesas Correntes	89.666,00	80.666,00	351,52	351,52	351,52	80.314,48
<b>DESPESAS DE CAPITAL (X)</b>	<b>45.000,00</b>	<b>35.000,00</b>	-	-	-	<b>35.000,00</b>
Investimentos	35.000,00	25.000,00	-	-	-	25.000,00
Inversões Financeiras	10.000,00	10.000,00	-	-	-	10.000,00
Amortização da Dívida	-	-	-	-	-	-
<b>RESERVA DE CONTINGÊNCIA (XI)</b>	-	-	-	-	-	-
<b>SUBTOTAL DAS DESPESAS (XII) = (IX+X+XI)</b>	<b>134.666,00</b>	<b>115.666,00</b>	<b>351,52</b>	<b>351,52</b>	<b>351,52</b>	<b>115.314,48</b>
<b>AMORTIZAÇÃO DA DÍVIDA / REFINANCIAMENTO (XIII)</b>	-	-	-	-	-	-
Amortização da Dívida Interna	-	-	-	-	-	-
Dívida Mobiliária	-	-	-	-	-	-
Outras Dívidas	-	-	-	-	-	-
Amortização da Dívida Externa	-	-	-	-	-	-
Dívida Mobiliária	-	-	-	-	-	-
Outras Dívidas	-	-	-	-	-	-
<b>SUBTOTAL COM REFINANCIAMENTO (XIV) = (XII+XIII)</b>	<b>134.666,00</b>	<b>115.666,00</b>	<b>351,52</b>	<b>351,52</b>	<b>351,52</b>	<b>115.314,48</b>
<b>REPASSES CONCEDIDOS (XV)</b>	-	-	-	-	-	-
<b>SUPERÁVIT (XVI)</b>	-	-	<b>4.285,99</b>	-	-	<b>4.285,99</b>
<b>TOTAL (XVII) = (XIV + XV + XVI)</b>	<b>134.666,00</b>	<b>115.666,00</b>	<b>4.637,51</b>	<b>351,52</b>	<b>351,52</b>	<b>111.028,49</b>
<b>RESERVA DO RPPS</b>	-	-	-	-	-	-

BALANÇO ORÇAMENTÁRIO  
26902 - FUNDO MUNICIPAL DO JOVEM EMPREENDEDOR  
EXERCÍCIO: 2021 PERÍODO (ATÉ MÊS): DEZEMBRO

RESTOS A PAGAR NÃO PROCESSADOS						
EXECUÇÃO DE RESTOS A PAGAR NÃO PROCESSADOS	INSCRITOS		LIQUIDADOS (c)	PAGOS (d)	CANCELADOS (e)	SALDO A PAGAR (f) = (a + b - d - e)
	EM EXERCÍCIOS ANTERIORES (a)	EM 31 DE DEZEMBRO DO EXERCÍCIO ANTERIOR (b)				
<b>DESPESAS CORRENTES</b>	-	<b>288,48</b>	-	-	-	<b>288,48</b>
Pessoal e Encargos Sociais	-	-	-	-	-	-
Juros e Encargos da Dívida	-	-	-	-	-	-
Outras Despesas Correntes	-	288,48	-	-	-	288,48
<b>DESPESAS DE CAPITAL</b>	-	-	-	-	-	-
Investimentos	-	-	-	-	-	-
Inversões Financeiras	-	-	-	-	-	-
Amortização da Dívida	-	-	-	-	-	-
<b>TOTAL</b>	-	<b>288,48</b>	-	-	-	<b>288,48</b>

RESTOS A PAGAR PROCESSADOS					
EXECUÇÃO DE RESTOS A PAGAR PROCESSADOS	INSCRITOS		PAGOS (c)	CANCELADOS (d)	SALDO A PAGAR (e) = (a + b - c - d)
	EM EXERCÍCIOS ANTERIORES (a)	EM 31 DE DEZEMBRO DO EXERCÍCIO ANTERIOR (b)			
<b>DESPESAS CORRENTES</b>	-	-	-	-	-
Pessoal e Encargos Sociais	-	-	-	-	-
Juros e Encargos da Dívida	-	-	-	-	-
Outras Despesas Correntes	-	-	-	-	-
<b>DESPESAS DE CAPITAL</b>	-	-	-	-	-
Investimentos	-	-	-	-	-
Inversões Financeiras	-	-	-	-	-
Amortização da Dívida	-	-	-	-	-
<b>TOTAL</b>	-	-	-	-	-

**BALANÇO FINANCEIRO**  
**26902 - FUNDO MUNICIPAL DO JOVEM EMPREENDEDOR**  
**EXERCÍCIO: 2021 SITUAÇÃO: EMPENHADO PERÍODO (ATÉ MÊS): DEZEMBRO**

<b>INGRESSOS</b>	<b>Exercício Atual</b>	<b>Exercício Anterior</b>
<b>Receita Orçamentária (I)</b>	<b>4.285,99</b>	<b>7.263,80</b>
Ordinária	3.440,29	7.078,17
Vinculada	845,70	185,63
Recursos Vinculados à Educação	-	-
Recursos Vinculados à Saúde	-	-
Recursos Vinculados à Previdência Social - RPPS	-	-
Recursos Vinculados à Previdência Social - RGPS	-	-
Recursos Vinculados à Assistência Social	-	-
Outras Destinações de Recursos	845,70	185,63
Outras Transferências de Convênio ou Contratos de Repasse	-	-
Contribuição para o Custeio do Serviço de Iluminação Pública - COSIP	-	-
Recursos Vinculados ao Trânsito	-	-
Recursos de Operações de Crédito	845,70	185,63
Recursos de Alienação de Bens	-	-
Outros Recursos	-	-
<b>Transferências Financeiras Recebidas (II)</b>	<b>351,52</b>	<b>130,50</b>
Transferências Recebidas para a Execução Orçamentária	351,52	107,46
Transferências Financeiras Recebidas Independentes de Execução Orçamentária	-	23,04
Transferências Recebidas para Aportes de recursos para o RPPS	-	-
Transferências Recebidas para Aportes de recursos para o RGPS	-	-
<b>Recebimentos Extraorçamentários (III)</b>	-	<b>288,48</b>
Inscrição de Restos a Pagar Não Processados	-	288,48
Inscrição de Restos a Pagar Processados	-	-
Depósitos Restituíveis e Valores Vinculados	-	-
Outros Recebimentos Extra Orçamentários	-	-
<b>Saldo do Exercício Anterior (IV)</b>	<b>135.851,65</b>	<b>128.831,85</b>
Caixa e Equivalentes de Caixa	135.851,65	128.831,85
Depósitos Restituíveis e Valores Vinculados	-	-
<b>TOTAL (V) = (I+II+III+IV)</b>	<b>140.489,16</b>	<b>136.514,63</b>

**BALANÇO FINANCEIRO**  
**26902 - FUNDO MUNICIPAL DO JOVEM EMPREENDEDOR**  
**EXERCÍCIO: 2021 SITUAÇÃO: EMPENHADO PERÍODO (ATÉ MÊS): DEZEMBRO**

<b>DISPÊNDIOS</b>	<b>Exercício Atual</b>	<b>Exercício Anterior</b>
<b>Despesa Orçamentária (VI)</b>	<b>351,52</b>	<b>395,94</b>
Ordinária	351,52	395,94
Vinculada	-	-
Recursos Destinados à Educação	-	-
Recursos Destinados à Saúde	-	-
Recursos Destinados à Previdência Social - RPPS	-	-
Recursos Destinados à Previdência Social - RGPS	-	-
Recursos Destinados à Assistência Social	-	-
Outras Destinações de Recursos	-	-
Outras Transferências de Convênio ou Contratos de Repasse	-	-
Contribuição para o Custeio do Serviço de Iluminação Pública - COSIP	-	-
Recursos Vinculados ao Trânsito	-	-
Recursos de Operações de Crédito	-	-
Recursos de Alienação de Bens	-	-
Outros Recursos	-	-
<b>Transferências Financeiras Concedidas (VII)</b>	-	-
Transferências Concedidas para a Execução Orçamentária	-	-
Transferências Financeiras Concedidas Independentes de Execução Orçamentária	-	-
Transferências Concedidas para Aportes de recursos para o RPPS	-	-
Transferências Concedidas para Aportes de recursos para o RGPS	-	-
<b>Pagamentos Extra Orçamentários (VIII)</b>	-	<b>267,04</b>
Pagamentos de Restos a Pagar Não Processados	-	23,04
Pagamentos de Restos a Pagar Processados	-	244,00
Depósitos Restituíveis e Valores Vinculados	-	-
Outros Pagamentos Extra Orçamentários	-	-
<b>Saldo para o Exercício Seguinte (IX)</b>	<b>140.137,64</b>	<b>135.851,65</b>
Caixa e Equivalentes de Caixa	140.137,64	135.851,65
Depósitos Restituíveis e Valores Vinculados	-	-
<b>TOTAL (X) = (VI+VII+VIII+IX)</b>	<b>140.489,16</b>	<b>136.514,63</b>

BALANÇO PATRIMONIAL  
26902 - FUNDO MUNICIPAL DO JOVEM EMPREENDEDOR

EXERCÍCIO: 2021

PERÍODO(MÊS): DEZEMBRO

ATIVO	Exercício Atual	Exercício Anterior
<b>ATIVO CIRCULANTE</b>	<b>140.137,64</b>	<b>869.863,35</b>
Caixa e Equivalentes de Caixa	140.137,64	135.851,65
Créditos a Curto Prazo	-	734.011,70
Investimentos e Aplicações Temporárias a CP	-	-
Estoques	-	-
Ativo Não Circulante Mantido para a Venda	-	-
VPD Pagas Antecipadamente	-	-
<b>ATIVO NÃO CIRCULANTE</b>	<b>1.518.404,64</b>	<b>785.202,90</b>
Realizável a Longo Prazo	1.518.404,64	785.202,90
Investimentos	-	-
Imobilizado	-	-
Intangível	-	-
Diferido	-	-
<b>TOTAL DO ATIVO</b>	<b>1.658.542,28</b>	<b>1.655.066,25</b>
<b>PASSIVO E PATRIMÔNIO LÍQUIDO</b>	<b>Exercício Atual</b>	<b>Exercício Anterior</b>
<b>PASSIVO CIRCULANTE</b>	-	-
Obrigações Trabalhistas, Previdenciárias e Assistenciais a Pagar a Curto Prazo	-	-
Empréstimos e Financiamentos a Curto Prazo	-	-
Fornecedores e Contas a Pagar a Curto Prazo	-	-
Obrigações Fiscais a Curto Prazo	-	-
Obrigações de Repartição a Outros Entes	-	-
Provisões a Curto Prazo	-	-
Demais Obrigações a Curto Prazo	-	-
<b>PASSIVO NÃO CIRCULANTE</b>	-	-
Obrigações Trabalhistas, Previdenciárias e Assistenciais a Pagar a Longo Prazo	-	-
Empréstimos e Financiamentos a Longo Prazo	-	-
Fornecedores e Contas a Pagar a Longo Prazo	-	-
Obrigações Fiscais a Longo Prazo	-	-
Provisões a Longo Prazo	-	-
Demais Obrigações a Longo Prazo	-	-
<b>TOTAL DO PASSIVO</b>	-	-
<b>PATRIMÔNIO LÍQUIDO</b>	<b>Exercício Atual</b>	<b>Exercício Anterior</b>
Resultados Acumulados	1.658.542,28	1.655.066,25
Resultado do Exercício	3.476,03	36.221,16
Resultado de Exercícios Anteriores	1.655.066,25	1.618.845,09
Ajustes de Exercícios Anteriores	-	-
<b>TOTAL DO PATRIMÔNIO LÍQUIDO</b>	<b>1.658.542,28</b>	<b>1.655.066,25</b>
<b>TOTAL DO PASSIVO E PATRIMÔNIO LÍQUIDO</b>	<b>1.658.542,28</b>	<b>1.655.066,25</b>



BALANÇO PATRIMONIAL  
26902 - FUNDO MUNICIPAL DO JOVEM EMPREENDEDOR

EXERCÍCIO: 2021

PERÍODO(MÊS): DEZEMBRO

QUADRO DOS ATIVOS E PASSIVOS FINANCEIROS E PERMANENTES (LEI 4.320/64)

EXERCÍCIO: 2021		PERÍODO(MÊS): DEZEMBRO	
ATIVO (I)	Exercício Atual	Exercício Anterior	
ATIVO FINANCEIRO	140.137,64	135.851,65	
ATIVO PERMANENTE	1.518.404,64	1.519.214,60	
<b>TOTAL DO ATIVO</b>	<b>1.658.542,28</b>	<b>1.655.066,25</b>	
PASSIVO (II)	Exercício Atual	Exercício Anterior	
PASSIVO FINANCEIRO	288,48	288,48	
PASSIVO PERMANENTE	-	-	
<b>TOTAL DO PASSIVO</b>	<b>288,48</b>	<b>288,48</b>	
<b>SALDO PATRIMONIAL</b>	<b>1.658.253,80</b>	<b>1.654.777,77</b>	

QUADRO DAS CONTAS DE COMPENSAÇÃO (LEI 4.320/64)

EXERCÍCIO: 2021		PERÍODO(MÊS): DEZEMBRO	
ATOS POTENCIAIS ATIVOS	Exercício Atual	Exercício Anterior	
Garantias e Contragarantias Recebidas	-	-	
Direitos Conveniados e Outros Instrumentos Congêneres	-	-	
Direitos Contratuais	-	-	
Outros Atos Potenciais Ativos	-	-	
<b>TOTAL DOS ATOS POTENCIAIS ATIVOS</b>	<b>-</b>	<b>-</b>	
ATOS POTENCIAIS PASSIVOS	Exercício Atual	Exercício Anterior	
Garantias e Contragarantias Concedidas	-	-	
Obrigações Conveniadas e Outros Instrumentos Congêneres	-	-	
Obrigações Contratuais	177.028,84	177.028,84	
Outros Atos Potenciais Passivos	-	-	
<b>TOTAL DOS ATOS POTENCIAIS PASSIVOS</b>	<b>177.028,84</b>	<b>177.028,84</b>	

BALANÇO PATRIMONIAL  
26902 - FUNDO MUNICIPAL DO JOVEM EMPREENDEDOR

EXERCÍCIO: 2021

PERÍODO(MÊS): DEZEMBRO

QUADRO DO SUPERÁVIT / DÉFICIT FINANCEIRO (LEI 4.320/64)

EXERCÍCIO: 2021

PERÍODO(MÊS): DEZEMBRO

DESTINAÇÃO DE RECURSOS	Exercício Atual	Exercício Anterior
Recursos Ordinários	101.086,03	97.750,96
Receitas de Impostos e de Transferência de Impostos - Educação	-	-
Transferências do FUNDEB 60%	-	-
Transferências do FUNDEB 40%	-	-
Transferência de Recursos do Fundo Nacional do Desenvolvimento da Educação - FNDE	-	-
Transferências de Convênios - Educação	-	-
Outros Recursos Destinados à Educação	-	-
Receitas de Impostos e de Transferência de Impostos - Saúde	-	-
Transferência de Recursos do Sistema Único de Saúde - SUS	-	-
Transferências de Convênios - Saúde	-	-
Outros Recursos Destinados à Saúde	-	-
Transferência de Recursos do Fundo Nacional de Assistência Social - FNAS	-	-
Transferências de Convênios - Assistência Social	-	-
Outros Recursos Destinados à Assistência Social	-	-
Recursos destinados ao RPPS - Plano Previdenciário	-	-
Recursos destinados ao RPPS - Plano Financeiro	-	-
Recursos destinados ao RGPS	-	-
Recursos próprios dos consórcios	-	-
Recursos de Operações de Crédito	38.763,13	37.812,21
Recursos de Alienação de Bens/Ativos	-	-
Outras Destinações Vinculadas de Recursos	-	-
<b>Total</b>	<b>139.849,16</b>	<b>135.563,17</b>

DEMONSTRAÇÃO DAS VARIAÇÕES PATRIMONIAIS  
26902 - FUNDO MUNICIPAL DO JOVEM EMPREENDEDOR

EXERCÍCIO: 2021

PERÍODO (ATÉ MÊS): DEZEMBRO

<b>A. QUADRO PRINCIPAL</b>	<b>Exercício Atual</b>	<b>Exercício Anterior</b>
<b>VARIAÇÕES PATRIMONIAIS AUMENTATIVAS (I)</b>	<b>3.827,55</b>	<b>36.351,66</b>
IMPOSTOS, TAXAS E CONTRIBUIÇÕES DE MELHORIA	-	-
CONTRIBUIÇÕES	-	-
EXPLORAÇÃO E VENDA DE BENS, SERVIÇOS E DIREITOS	-	-
VARIAÇÕES PATRIMONIAIS AUMENTATIVAS FINANCEIRAS	3.476,03	1.703,46
TRANSFERÊNCIAS E DELEGAÇÕES RECEBIDAS	351,52	130,50
VALORIZAÇÃO E GANHOS COM ATIVOS E DESINCORPORAÇÃO DE PASSIVOS	-	34.517,70
OUTRAS VARIAÇÕES PATRIMONIAIS AUMENTATIVAS	-	-
<b>VARIAÇÕES PATRIMONIAIS DIMINUTIVAS (II)</b>	<b>351,52</b>	<b>130,50</b>
PESSOAL E ENCARGOS	-	-
BENEFÍCIOS PREVIDENCIÁRIOS E ASSISTENCIAIS	-	-
USO DE BENS, SERVIÇOS E CONSUMO DE CAPITAL FIXO	351,52	130,50
VARIAÇÕES PATRIMONIAIS DIMINUTIVAS FINANCEIRAS	-	-
TRANSFERÊNCIAS E DELEGAÇÕES CONCEDIDAS	-	-
DESVALORIZAÇÃO E PERDA DE ATIVOS E INCORPORAÇÃO DE PASSIVOS	-	-
TRIBUTÁRIAS	-	-
CUSTO DAS MERCADORIAS E DOS PRODUTOS VENDIDOS, E DOS SERVIÇOS PRESTADOS	-	-
OUTRAS VARIAÇÕES PATRIMONIAIS DIMINUTIVAS	-	-
<b>RESULTADO PATRIMONIAL DO PERÍODO (I-II)</b>	<b>3.476,03</b>	<b>36.221,16</b>

DEMONSTRAÇÃO DO FLUXO DE CAIXA  
26902 - FUNDO MUNICIPAL DO JOVEM EMPREENDEDOR

EXERCÍCIO: 2021

PERÍODO (ATÉ MÊS): DEZEMBRO

<b>A. QUADRO PRINCIPAL</b>	<b>EXERCÍCIO ATUAL</b>	<b>EXERCÍCIO ANTERIOR</b>
<b>FLUXOS DE CAIXA DAS ATIVIDADES OPERACIONAIS (I)</b>	<b>3.437,75</b>	<b>404,30</b>
<b>INGRESSOS</b>	<b>3.789,27</b>	<b>778,80</b>
Impostos, Taxas e Contribuições de Melhoria	-	-
Receita de Contribuições	-	-
Receita Patrimonial	-	-
Receita Agropecuária	-	-
Receita Industrial	-	-
Receita de Serviços	-	-
Remuneração das Disponibilidades	3.437,75	648,30
Transferências Recebidas	-	-
Outras Receitas/Ingressos Operacionais	351,52	130,50
Outras Receitas Derivadas e Originárias	-	-
Depósitos Terceiros Passivos - Recebidos	-	-
Recebimentos de Consignações	-	-
Transferências Financeiras Recebidas	351,52	130,50
Outros Recebimentos Extraorçamentários	-	-
<b>DESEMBOLSOS</b>	<b>351,52</b>	<b>374,50</b>
Pessoal e Demais Despesas	351,52	374,50
Juros e Encargos da Dívida	-	-
Transferências Concedidas	-	-
Outros Desembolsos Operacionais	-	-
Depósitos Terceiros Passivos - Devolução	-	-
Pagamentos de Consignações	-	-
Transferências Financeiras Concedidas	-	-
Outros Pagamentos Extra Orçamentários	-	-
<b>FLUXOS DE CAIXA DAS ATIVIDADES DE INVESTIMENTO (II)</b>	<b>848,24</b>	<b>6.615,50</b>
<b>INGRESSOS</b>	<b>848,24</b>	<b>6.615,50</b>
Alienações de Bens	-	-
Amortização de Empréstimos e Financiamentos Concedidos	848,24	6.615,50
Outros Ingressos de Investimentos	-	-
<b>DESEMBOLSOS</b>	<b>-</b>	<b>-</b>
Aquisição de Ativo não Circulante	-	-
Concessão de Empréstimos e Financiamentos	-	-
Outros Desembolsos de Investimentos	-	-

DEMONSTRAÇÃO DO FLUXO DE CAIXA  
26902 - FUNDO MUNICIPAL DO JOVEM EMPREENDEDOR

EXERCÍCIO: 2021

PERÍODO (ATÉ MÊS): DEZEMBRO

<b>FLUXOS DE CAIXA DAS ATIVIDADES DE FINANCIAMENTO (III)</b>	-	-
<b>INGRESSOS</b>	-	-
Operações de Crédito	-	-
Integralização do Capital Social de Empresas Dependentes	-	-
Outros Ingressos de Financiamentos	-	-
<b>DESEMBOLSOS</b>	-	-
Amortização/Refinanciamento da Dívida	-	-
Outros desembolsos de financiamento	-	-
<b>GERAÇÃO LÍQUIDA DE CAIXA E EQUIVALENTE DE CAIXA (I+II+III)</b>	<b>4.285,99</b>	<b>7.019,80</b>
<b>CAIXA E EQUIVALENTE DE CAIXA INICIAL</b>	<b>135.851,65</b>	<b>128.831,85</b>
<b>CAIXA E EQUIVALENTE DE CAIXA FINAL</b>	<b>140.137,64</b>	<b>135.851,65</b>
<b>B. QUADRO DE TRANSFERÊNCIAS RECEBIDAS E CONCEDIDAS</b>	<b>EXERCÍCIO ATUAL</b>	<b>EXERCÍCIO ANTERIOR</b>
Intergovernamentais	-	-
da União	-	-
de Estados e Distrito Federal	-	-
de Municípios	-	-
Intragovernamentais	-	-
Outras Transferências Recebidas	-	-
<b>Total das Transferências Recebidas</b>	-	-
Intergovernamentais	-	-
a União	-	-
a Estados e ao Distrito Federal	-	-
a Municípios	-	-
a Consórcios Públicos	-	-
Intragovernamentais	-	-
Outras Transferências Concedidas	-	-
<b>Total das Transferências Concedidas</b>	-	-

DEMONSTRAÇÃO DO FLUXO DE CAIXA  
26902 - FUNDO MUNICIPAL DO JOVEM EMPREENDEDOR

EXERCÍCIO: 2021

PERÍODO (ATÉ MÊS): DEZEMBRO

C. QUADRO DE DESEMBOLSOS DE PESSOAL E DEMAIS DESPESAS POR FUNÇÃO	EXERCÍCIO ATUAL	EXERCÍCIO ANTERIOR
Legislativa	-	-
Judiciária	-	-
Essencial à Justiça	-	-
Administração	-	-
Defesa Nacional	-	-
Segurança Pública	-	-
Relações Exteriores	-	-
Assistência Social	-	-
Previdência Social	-	-
Saúde	-	-
Trabalho	351,52	374,50
Educação	-	-
Cultura	-	-
Direitos da Cidadania	-	-
Urbanismo	-	-
Habitação	-	-
Saneamento	-	-
Gestão Ambiental	-	-
Ciência e Tecnologia	-	-
Agricultura	-	-
Organização Agrária	-	-
Indústria	-	-
Comércio e Serviços	-	-
Comunicações	-	-
Energia	-	-
Transporte	-	-
Desporto e Lazer	-	-
Encargos Especiais	-	-
<b>Total dos Desembolsos de Pessoal e Demais Despesas por Função</b>	<b>351,52</b>	<b>374,50</b>
D. QUADRO DE JUROS E ENCARGOS DA DÍVIDA	EXERCÍCIO ATUAL	EXERCÍCIO ANTERIOR
Juros e Correção Monetária da Dívida Interna	-	-
Juros e Correção Monetária da Dívida Externa	-	-
Outros Encargos da Dívida	-	-
<b>Total dos Juros e Encargos da Dívida</b>	<b>-</b>	<b>-</b>

PREFEITURA MUNICIPAL DE FORTALEZA  
DEMONSTRATIVO DA DÍVIDA FLUTUANTE - ANEXO 17 DA LEI 4.320  
26902 - FUNDO MUNICIPAL DO JOVEM EMPREENDEDOR

EXERCÍCIO: 2021 PERÍODO (ATÉ MÊS): DEZEMBRO

DESCRIÇÃO	SALDO ANTERIOR	MOVIMENTAÇÃO DO EXERCÍCIO			SALDO PARA O EXERCÍCIO SEGUINTE
		INSCRIÇÃO / REC. EXTRA ORÇAMENTÁRIA	BAIXA / DESPESA EXTRA ORÇAMENTÁRIA	PRESCRIÇÃO / CANCELAMENTO	
RESTOS A PAGAR	288,48	-	-	-	288,48
DEPÓSITOS E CAUÇÕES	-	-	-	-	-
CONSIGNAÇÕES	-	-	-	-	-
INSS	-	-	-	-	-
ISS	-	-	-	-	-
IRRF	-	-	-	-	-
IPM	-	-	-	-	-
OUTRAS CONSIGNAÇÕES	-	-	-	-	-
<b>TOTAL</b>	<b>288,48</b>	-	-	-	<b>288,48</b>



# **Fortaleza**

## **PREFEITURA**

**UNIDADE 28901**

**FUNDO DE DEFESA DO MEIO**

**AMBIENTE**



PREFEITURA MUNICIPAL DE FORTALEZA  
DEMONSTRATIVO DA RECEITA E DESPESA SEGUNDO AS CATERGORIAS ECONOMICAS - ANEXO 01 DA LEI 4.320/64  
28901 - FUNDO DE DEFESA DO MEIO AMBIENTE

EXERCÍCIO: 2021 PERÍODO (ATÉ MÊS): DEZEMBRO

RECEITAS		DESPESAS	
<b>RECEITAS CORRENTES</b>	<b>4.995.904,39</b>	<b>DESPESAS CORRENTES</b>	<b>193.902,50</b>
Impostos, Taxas, Contribuições de Melhoria	4.667.196,87	Pessoal e Encargos Sociais	-
Receita de Contribuições	-	Juros e Encargos da Dívida	-
Receita Patrimonial	117.340,51	Outras Despesas Correntes	193.902,50
Receita Agropecuária	-		
Receita Industrial	-		
Receita de Serviços	-		
Transferências Correntes	-		
Outras Receitas Correntes	211.367,01		
Dedução para Formação do FUNDEB	-		
<b>SUPERÁVIT CORRENTE</b>	<b>4.802.001,89</b>	<b>DÉFICIT CORRENTE</b>	<b>-</b>
<b>RECEITAS DE CAPITAL</b>	<b>-</b>	<b>DESPESAS DE CAPITAL</b>	<b>-</b>
Operações de Crédito	-	Investimento	-
Alienação de Bens	-	Inversões Financeira	-
Amortizações de Empréstimos	-	Amortização da Dívida	-
Transferências de Capital	-		
Outras Receitas de Capital	-		
<b>REPASSE RECEBIDO</b>	<b>-</b>	<b>REPASSE CONCEDIDO</b>	<b>2.451.196,70</b>
<b>TOTAL DA RECEITA</b>	<b>4.995.904,39</b>	<b>TOTAL DA DESPESA</b>	<b>2.645.099,20</b>
<b>DÉFICIT</b>	<b>-</b>	<b>SUPERÁVIT</b>	<b>2.350.805,19</b>
<b>TOTAL</b>	<b>4.995.904,39</b>	<b>TOTAL</b>	<b>4.995.904,39</b>

RESUMO

RECEITAS		DESPESAS	
RECEITAS CORRENTES	4.995.904,39	DESPESAS CORRENTES	193.902,50
RECEITAS DE CAPITAL	-	DESPESAS DE CAPITAL	-
REPASSE RECEBIDO	-	REPASSE CONCEDIDO	2.451.196,70
DÉFICIT	-	SUPERÁVIT	2.350.805,19
<b>TOTAL</b>	<b>4.995.904,39</b>	<b>TOTAL</b>	<b>4.995.904,39</b>

PREFEITURA MUNICIPAL DE FORTALEZA  
ORÇAMENTO GERAL  
28901 - FUNDO DE DEFESA DO MEIO AMBIENTE

EXERCÍCIO DE 2021

ANEXO 2

CÓDIGO	ESPECIFICAÇÃO	NATUREZA DA DESPESA		CATEGORIA / GRUPO
		ELEMENTO	MODALIDADE	
300000	DESPESAS CORRENTES			193.902,50
330000	OUTRAS DESPESAS CORRENTES			193.902,50
335000	TRANSFERENCIAS DE INSTITUICOES PRIVADAS			
335041	CONTRIBUICOES			
339000	APLICACOES DIRETAS		193.902,50	
339014	DIARIAS - CIVIL			
339030	MATERIAL DE CONSUMO			
339032	MATERIAL DE DISTRIBUICAO GRATUITA			
339035	SERVICOS DE CONSULTORIA			
339036	OUTROS SERVICOS DE TERCEIROS - PESSOA FISICA			
339039	OUTROS SERVICOS DE TERCEIROS - PESSOA JURIDICA	193.612,50		
339040	SERVICOS DE TECNOLOGIA DA INFORMACAO E COMUNICACAO - PESSOA JURIDICA	290,00		
339047	OBRIGACOES TRIBUTARIAS CONTRIBUTIVAS			
339092	DESPESAS DE EXERCICIOS ANTERIORES			
339093	INDENIZACOES E RESTITUICOES			
339100	APLICACAO DIRETA DECORRENTE DE OPERACAO ENTRE ORGAOS, FUNDOS E ENTIDADES INTEGRANTES DOS ORCAMENTOS FISCAL E DA SEGURIDADE SOCIAL			
339192	DESPESAS DE EXERCICIOS ANTERIORES			
400000	DESPESAS DE CAPITAL			
440000	INVESTIMENTOS			
449000	APLICACOES DIRETAS			
449052	EQUIPAMENTOS E MATERIAL PERMANENTE			
449093	INDENIZACOES E RESTITUICOES			
	<b>TOTAL</b>			<b>193.902,50</b>

PREFEITURA MUNICIPAL DE FORTALEZA  
RECEITA SEGUNDO AS CATEGORIAS ECONÔMICAS - ANEXO 2 DA LEI 4.320/64  
28901 - FUNDO DE DEFESA DO MEIO AMBIENTE

Exercício 2021

Cód. Receita	Desc. Receita	Desdobramento	Origem	Categoria Econômica
1000000000	RECEITAS CORRENTES			4.854.667,48
1100000000	IMPOSTOS, TAXAS E CONTRIBUICOES DE MELHORIA		4.667.196,87	
1120000000	TAXAS	4.667.196,87		
1122000000	TAXAS PELA PRESTACAO DE SERVICOS	1.942.509,60		
1122010000	TAXAS PELA PRESTACAO DE SERVICOS	1.942.509,60		
1122011000	TAXAS PELA PRESTACAO DE SERVICOS	1.942.509,60		
1122011100	TAXAS PELA PRESTACAO DE SERVICOS - PRINCIPAL	1.942.509,60		
1128000000	TAXAS - ESPECIFICAS DE ESTADOS, DF E MUNICIPIOS	2.724.687,27		
1128010000	TAXAS DE INSPECAO, CONTROLE E FISCALIZACAO	2.724.687,27		
1128019000	TAXAS DE INSPECAO, CONTROLE E FISCALIZACAO - OUTRAS	2.724.687,27		
1128019100	TAXAS DE INSPECAO, CONTROLE E FISCALIZACAO - OUTRAS - PRINCIPAL	2.724.687,27		
1128019101	TAXAS DE INSPECAO, CONTROLE E FISCALIZACAO - PRINCIPAL - LICENCA	2.316.756,46		
1128019103	TAXAS DE INSPECAO, CONTROLE E FISCALIZACAO - PRINCIPAL - ANUNCIOS	407.930,81		
1300000000	RECEITA PATRIMONIAL		117.340,51	
1320000000	VALORES MOBILIARIOS	117.340,51		
1321000000	JUROS E CORRECOES MONETARIAS	117.340,51		
1321001000	REMUNERACAO DE DEPOSITOS BANCARIOS	117.340,51		
1321001100	REMUNERACAO DE DEPOSITOS BANCARIOS - PRINCIPAL	117.340,51		
1900000000	OUTRAS RECEITAS CORRENTES		70.130,10	
1920000000	INDENIZACOES, RESTITUICOES E RESSARCIMENTOS	70.130,10		
1921000000	INDENIZACOES	70.130,10		
1921990000	OUTRAS INDENIZACOES	70.130,10		
1921991000	OUTRAS INDENIZACOES	70.130,10		
1921991100	OUTRAS INDENIZACOES - PRINCIPAL	70.130,10		
1921991101	OUTRAS INDENIZACOES - PRINCIPAL - INFRACAO SONORA			
1921991102	OUTRAS INDENIZACOES - PRINCIPAL - INFRACAO VISUAL			
1921991103	OUTRAS INDENIZACOES - PRINCIPAL - OUTRAS MEDIDAS COMPENSATORIAS	70.130,10		
1922000000	RESTITUICOES			
1922990000	OUTRAS RESTITUICOES			
1922991000	OUTRAS RESTITUICOES			
1922991100	OUTRAS RESTITUICOES - PRINCIPAL			
1922991199	OUTRAS RESTITUICOES - PRINCIPAL - DEMAIS RESTITUICOES			
7000000000	RECEITAS CORRENTES INTRAORCAMENTARIAS			141.236,91
7900000000	OUTRAS RECEITAS CORRENTES INTRAORCAMENTARIAS		141.236,91	

PREFEITURA MUNICIPAL DE FORTALEZA  
RECEITA SEGUNDO AS CATEGORIAS ECONÔMICAS - ANEXO 2 DA LEI 4.320/64  
28901 - FUNDO DE DEFESA DO MEIO AMBIENTE

Exercício 2021

Cód. Receita	Desc. Receita	Desdobramento	Origem	Categoria Econômica
7910000000	MULTAS ADMINISTRATIVAS, CONTRATUAIS E JUDICIAIS	141.236,91		
7910010000	MULTAS PREVISTAS EM LEGISLAÇÃO ESPECÍFICA	141.236,91		
7910011000	MULTAS PREVISTAS EM LEGISLAÇÃO ESPECÍFICA	141.236,91		
7910011100	MULTAS PREVISTAS EM LEGISLAÇÃO ESPECÍFICA - PRINCIPAL	141.236,91		
7920000000	INDENIZAÇÕES, RESTITUIÇÕES E RESSARCIMENTOS	-		
7922000000	RESTITUIÇÕES	-		
7922990000	OUTRAS RESTITUIÇÕES	-		
7922991000	OUTRAS RESTITUIÇÕES	-		
7922991100	OUTRAS RESTITUIÇÕES - PRINCIPAL	-		
7922991199	OUTRAS RESTITUIÇÕES - PRINCIPAL - DEMAIS RESTITUIÇÕES	-		
<b>TOTAL</b>				<b>4.995.904,39</b>

PREFEITURA MUNICIPAL DE FORTALEZA  
ORÇAMENTO GERAL  
28901 - FUNDO DE DEFESA DO MEIO AMBIENTE

EXERCÍCIO DE 2021

ANEXO 6

CÓDIGO	ESPECIFICAÇÃO	OPERAÇÃO ESPECIAL	PROGRAMA DE TRABALHO		TOTAL
			PROJETO	ATIVIDADE	
18.000.0000.0000.0000	GESTAO AMBIENTAL		193.612,50	290,00	193.902,50
18.122.0000.0000.0000	ADMINISTRACAO GERAL			290,00	290,00
18.122.0001.0000.0000	GESTAO E MANUTENCAO			290,00	290,00
18.122.0001.2016.0000	MANUTENCAO E FUNCIONAMENTO ADMINISTRATIVO			290,00	290,00
18.122.0001.2016.0031	MANUTENCAO E FUNCIONAMENTO ADMINISTRATIVO			290,00	290,00
18.541.0000.0000.0000	PRESERVACAO E CONSERVACAO AMBIENTAL				
18.541.0087.0000.0000	SUSTENTABILIDADE DO AMBIENTE NATURAL E DO AMBIENTE CONSTRUIDO				
18.541.0087.1713.0000	PROMOCAO DE ACOES DE EDUCACAO AMBIENTAL				
18.541.0087.1713.0001	PROMOCAO DE ACOES DE EDUCACAO AMBIENTAL				
18.541.0087.1845.0000	PRESERVACAO E CONSERVACAO DO AMBIENTE NATURAL				
18.541.0087.1845.0002	PRESERVACAO E CONSERVACAO DO AMBIENTE NATURAL				
18.542.0000.0000.0000	CONTROLE AMBIENTAL		193.612,50		193.612,50
18.542.0087.0000.0000	SUSTENTABILIDADE DO AMBIENTE NATURAL E DO AMBIENTE CONSTRUIDO		193.612,50		193.612,50
18.542.0087.1204.0000	MONITORAMENTO E CONTROLE DA POLUICAO AMBIENTAL		193.612,50		193.612,50
18.542.0087.1204.0002	MONITORAMENTO E CONTROLE DA POLUICAO AMBIENTAL		193.612,50		193.612,50
18.543.0000.0000.0000	RECUPERACAO DE AREAS DEGRADADAS				
18.543.0087.0000.0000	SUSTENTABILIDADE DO AMBIENTE NATURAL E DO AMBIENTE CONSTRUIDO				
18.543.0087.1712.0000	RECUPERACAO DE AREAS DEGRADADAS				
18.543.0087.1712.0001	RECUPERACAO DE AREAS DEGRADADAS				
	<b>TOTAL</b>		<b>193.612,50</b>	<b>290,00</b>	<b>193.902,50</b>

PREFEITURA MUNICIPAL DE FORTALEZA  
ORÇAMENTO GERAL  
28901 - FUNDO DE DEFESA DO MEIO AMBIENTE

EXERCÍCIO DE 2021

ANEXO 7

CÓDIGO	ESPECIFICAÇÃO	OPERAÇÃO ESPECIAL	PROGRAMA DE TRABALHO		TOTAL
			PROJETO	ATIVIDADE	
18.000.0000.0000.0000	GESTAO AMBIENTAL		193.612,50	290,00	193.902,50
18.122.0000.0000.0000	ADMINISTRACAO GERAL			290,00	290,00
18.122.0001.0000.0000	GESTAO E MANUTENCAO			290,00	290,00
18.122.0001.2016.0000	MANUTENCAO E FUNCIONAMENTO ADMINISTRATIVO			290,00	290,00
18.122.0001.2016.0031	MANUTENCAO E FUNCIONAMENTO ADMINISTRATIVO			290,00	290,00
18.541.0000.0000.0000	PRESERVACAO E CONSERVACAO AMBIENTAL				
18.541.0087.0000.0000	SUSTENTABILIDADE DO AMBIENTE NATURAL E DO AMBIENTE CONSTRUIDO				
18.541.0087.1713.0000	PROMOCAO DE ACOES DE EDUCACAO AMBIENTAL				
18.541.0087.1713.0001	PROMOCAO DE ACOES DE EDUCACAO AMBIENTAL				
18.541.0087.1845.0000	PRESERVACAO E CONSERVACAO DO AMBIENTE NATURAL				
18.541.0087.1845.0002	PRESERVACAO E CONSERVACAO DO AMBIENTE NATURAL				
18.542.0000.0000.0000	CONTROLE AMBIENTAL		193.612,50		193.612,50
18.542.0087.0000.0000	SUSTENTABILIDADE DO AMBIENTE NATURAL E DO AMBIENTE CONSTRUIDO		193.612,50		193.612,50
18.542.0087.1204.0000	MONITORAMENTO E CONTROLE DA POLUICAO AMBIENTAL		193.612,50		193.612,50
18.542.0087.1204.0002	MONITORAMENTO E CONTROLE DA POLUICAO AMBIENTAL		193.612,50		193.612,50
18.543.0000.0000.0000	RECUPERACAO DE AREAS DEGRADADAS				
18.543.0087.0000.0000	SUSTENTABILIDADE DO AMBIENTE NATURAL E DO AMBIENTE CONSTRUIDO				
18.543.0087.1712.0000	RECUPERACAO DE AREAS DEGRADADAS				
18.543.0087.1712.0001	RECUPERACAO DE AREAS DEGRADADAS				
	<b>TOTAL</b>		<b>193.612,50</b>	<b>290,00</b>	<b>193.902,50</b>

PREFEITURA MUNICIPAL DE FORTALEZA

ORÇAMENTO GERAL

28901 - FUNDO DE DEFESA DO MEIO AMBIENTE

CÓDIGO	ESPECIFICAÇÃO	EXERCÍCIO DE 2021		ANEXO 8
		ORDINÁRIO	PROGRAMA DE TRABALHO VINCULADO	
18.000.0000.0000.0000	GESTAO AMBIENTAL		193.902,50	193.902,50
18.122.0000.0000.0000	ADMINISTRACAO GERAL		290,00	290,00
18.122.0001.0000.0000	GESTAO E MANUTENCAO		290,00	290,00
18.122.0001.2016.0000	MANUTENCAO E FUNCIONAMENTO ADMINISTRATIVO		290,00	290,00
18.122.0001.2016.0031	MANUTENCAO E FUNCIONAMENTO ADMINISTRATIVO		290,00	290,00
18.541.0000.0000.0000	PRESERVACAO E CONSERVACAO AMBIENTAL			
18.541.0087.0000.0000	SUSTENTABILIDADE DO AMBIENTE NATURAL E DO AMBIENTE CONSTRUIDO			
18.541.0087.1713.0000	PROMOCAO DE ACOES DE EDUCACAO AMBIENTAL			
18.541.0087.1713.0001	PROMOCAO DE ACOES DE EDUCACAO AMBIENTAL			
18.541.0087.1845.0000	PRESERVACAO E CONSERVACAO DO AMBIENTE NATURAL			
18.541.0087.1845.0002	PRESERVACAO E CONSERVACAO DO AMBIENTE NATURAL			
18.542.0000.0000.0000	CONTROLE AMBIENTAL		193.612,50	193.612,50
18.542.0087.0000.0000	SUSTENTABILIDADE DO AMBIENTE NATURAL E DO AMBIENTE CONSTRUIDO		193.612,50	193.612,50
18.542.0087.1204.0000	MONITORAMENTO E CONTROLE DA POLUICAO AMBIENTAL		193.612,50	193.612,50
18.542.0087.1204.0002	MONITORAMENTO E CONTROLE DA POLUICAO AMBIENTAL		193.612,50	193.612,50
18.543.0000.0000.0000	RECUPERACAO DE AREAS DEGRADADAS			
18.543.0087.0000.0000	SUSTENTABILIDADE DO AMBIENTE NATURAL E DO AMBIENTE CONSTRUIDO			
18.543.0087.1712.0000	RECUPERACAO DE AREAS DEGRADADAS			
18.543.0087.1712.0001	RECUPERACAO DE AREAS DEGRADADAS			
	<b>TOTAL</b>		<b>193.902,50</b>	<b>193.902,50</b>

PREFEITURA MUNICIPAL DE FORTALEZA  
28901 - FUNDO DE DEFESA DO MEIO AMBIENTE  
ORÇAMENTO GERAL

DEMONSTRATIVO DAS DESPESAS POR ÓRGÃO E FUNÇÃO

EXERCÍCIO DE 2021

ANEXO 9

	LEGISLATIVA	JUDICIARIA	ESSENCIAL A JUSTICA	ADMINISTRACAO
FUNDO DE DEFESA DO MEIO AMBIENTE	-	-	-	-
FUNDO DE DEFESA DO MEIO AMBIENTE	SEGURANCA PUBLICA	ASSISTENCIA SOCIAL	PREVIDENCIA SOCIAL	SAUDE
FUNDO DE DEFESA DO MEIO AMBIENTE	-	-	-	-
FUNDO DE DEFESA DO MEIO AMBIENTE	TRABALHO	EDUCACAO	CULTURA	DIREITOS DA CIDADANIA
FUNDO DE DEFESA DO MEIO AMBIENTE	-	-	-	-
FUNDO DE DEFESA DO MEIO AMBIENTE	URBANISMO	HABITACAO	SANEAMENTO	GESTAO AMBIENTAL
FUNDO DE DEFESA DO MEIO AMBIENTE	-	-	-	193.902,50
FUNDO DE DEFESA DO MEIO AMBIENTE	CIENCIA E TECNOLOGIA	AGRICULTURA	COMERCIO E SERVICOS	COMUNICACOES
FUNDO DE DEFESA DO MEIO AMBIENTE	-	-	-	-
FUNDO DE DEFESA DO MEIO AMBIENTE	ENERGIA	DESPORTO E LAZER	ENCARGOS ESPECIAIS	RESERVA DE CONTINGENCIA
FUNDO DE DEFESA DO MEIO AMBIENTE	-	-	-	-
<b>TOTAL</b>				<b>193.902,50</b>



PREFEITURA MUNICIPAL DE FORTALEZA  
DEMONSTRATIVO DA RECEITA ORÇADA COM A ARRECADADA - ANEXO 10 DA LEI 4.320/64  
28901 - FUNDO DE DEFESA DO MEIO AMBIENTE

Exercício 2021

Código da Receita	Descrição da Receita	Previsão	Arrecadado	Diferença	
				Para Mais	Para Menos
100000000	RECEITAS CORRENTES	2.781.067,00	4.854.667,48	2.073.600,48	
110000000	IMPOSTOS, TAXAS E CONTRIBUICOES DE MELHORIA		4.667.196,87	4.667.196,87	
112000000	TAXAS		4.667.196,87	4.667.196,87	
112200000	TAXAS PELA PRESTACAO DE SERVICOS		1.942.509,60	1.942.509,60	
112201000	TAXAS PELA PRESTACAO DE SERVICOS		1.942.509,60	1.942.509,60	
112201100	TAXAS PELA PRESTACAO DE SERVICOS - PRINCIPAL		1.942.509,60	1.942.509,60	
112800000	TAXAS - ESPECIFICAS DE ESTADOS, DF E MUNICIPIOS		2.724.687,27	2.724.687,27	
112801000	TAXAS DE INSPECAO, CONTROLE E FISCALIZACAO		2.724.687,27	2.724.687,27	
112801900	TAXAS DE INSPECAO, CONTROLE E FISCALIZACAO - OUTRAS		2.724.687,27	2.724.687,27	
112801910	TAXAS DE INSPECAO, CONTROLE E FISCALIZACAO - OUTRAS - PRINCIPAL		2.724.687,27	2.724.687,27	
1128019101	TAXAS DE INSPECAO, CONTROLE E FISCALIZACAO - PRINCIPAL - LICENCA		2.316.756,46	2.316.756,46	
1128019103	TAXAS DE INSPECAO, CONTROLE E FISCALIZACAO - PRINCIPAL - ANUNCIOS		407.930,81	407.930,81	
130000000	RECEITA PATRIMONIAL	2.022.337,00	117.340,51		1.904.996,49
132000000	VALORES MOBILIARIOS	2.022.337,00	117.340,51		1.904.996,49
132100000	JUROS E CORRECOES MONETARIAS	2.022.337,00	117.340,51		1.904.996,49
132100100	REMUNERACAO DE DEPOSITOS BANCARIOS	2.022.337,00	117.340,51		1.904.996,49
1321001100	REMUNERACAO DE DEPOSITOS BANCARIOS - PRINCIPAL	2.022.337,00	117.340,51		1.904.996,49
190000000	OUTRAS RECEITAS CORRENTES	758.730,00	70.130,10		688.599,90
192000000	INDENIZACOES, RESTITUICOES E RESSARCIMENTOS	758.730,00	70.130,10		688.599,90
192100000	INDENIZACOES	299.695,00	70.130,10		229.564,90
192199000	OUTRAS INDENIZACOES	299.695,00	70.130,10		229.564,90
192199100	OUTRAS INDENIZACOES	299.695,00	70.130,10		229.564,90
1921991100	OUTRAS INDENIZACOES - PRINCIPAL	299.695,00	70.130,10		229.564,90
1921991101	OUTRAS INDENIZACOES - PRINCIPAL - INFRACAO SONORA	632,00	-		632,00
1921991102	OUTRAS INDENIZACOES - PRINCIPAL - INFRACAO VISUAL	4.905,00	-		4.905,00
1921991103	OUTRAS INDENIZACOES - PRINCIPAL - OUTRAS MEDIDAS COMPENSATORIAS	294.158,00	70.130,10		224.027,90
192200000	RESTITUICOES	459.035,00	-		459.035,00
192299000	OUTRAS RESTITUICOES	459.035,00	-		459.035,00
1922991000	OUTRAS RESTITUICOES	459.035,00	-		459.035,00
1922991100	OUTRAS RESTITUICOES - PRINCIPAL	459.035,00	-		459.035,00
1922991199	OUTRAS RESTITUICOES - PRINCIPAL - DEMAIS RESTITUICOES	459.035,00	-		459.035,00
700000000	RECEITAS CORRENTES INTRAORCAMENTARIAS	1.273.672,00	141.236,91		1.132.435,09
790000000	OUTRAS RECEITAS CORRENTES INTRAORCAMENTARIAS	1.273.672,00	141.236,91		1.132.435,09
791000000	MULTAS ADMINISTRATIVAS, CONTRATUAIS E JUDICIAIS	98.399,00	141.236,91	42.837,91	
791001000	MULTAS PREVISTAS EM LEGISLACAO ESPECIFICA	98.399,00	141.236,91	42.837,91	
791001100	MULTAS PREVISTAS EM LEGISLACAO ESPECIFICA	98.399,00	141.236,91	42.837,91	
7910011100	MULTAS PREVISTAS EM LEGISLACAO ESPECIFICA - PRINCIPAL	98.399,00	141.236,91	42.837,91	
792000000	INDENIZACOES, RESTITUICOES E RESSARCIMENTOS	1.175.273,00	-		1.175.273,00
792000000	RESTITUICOES	1.175.273,00	-		1.175.273,00
792299000	OUTRAS RESTITUICOES	1.175.273,00	-		1.175.273,00
792299100	OUTRAS RESTITUICOES	1.175.273,00	-		1.175.273,00
7922991100	OUTRAS RESTITUICOES - PRINCIPAL	1.175.273,00	-		1.175.273,00
7922991199	OUTRAS RESTITUICOES - PRINCIPAL - DEMAIS RESTITUICOES	1.175.273,00	-		1.175.273,00
<b>Total:</b>		<b>4.054.739,00</b>	<b>4.995.904,39</b>	<b>2.073.600,48</b>	<b>1.132.435,09</b>

PREFEITURA MUNICIPAL DE FORTALEZA

EXERCÍCIO DE 2021

ANEXO 11

ORÇAMENTO GERAL

28901 - FUNDO DE DEFESA DO MEIO AMBIENTE

NATUREZA DA DESPESA

CÓDIGO	ESPECIFICAÇÃO	CRÉDITOS ORÇAMENTÁRIOS E SUPLEMENTARES	CRÉDITOS ESPECIAIS E EXTRAORDINÁRIOS	TOTAL	REALIZADA EMPENHADA NO ANO	DIFERENÇA SALDO A EMPENHAR
3.0.0.0.00	DESPESAS CORRENTES	1.809.100,00	1.000,00	1.810.100,00	193.902,50	1.616.197,50
3.3.0.0.00	OUTRAS DESPESAS CORRENTES	1.809.100,00	1.000,00	1.810.100,00	193.902,50	1.616.197,50
4.0.0.0.00	DESPESAS DE CAPITAL	1.000.000,00		1.000.000,00		1.000.000,00
4.4.0.0.00	INVESTIMENTOS	1.000.000,00		1.000.000,00		1.000.000,00
	<b>TOTAL</b>	<b>2.809.100,00</b>	<b>1.000,00</b>	<b>2.810.100,00</b>	<b>193.902,50</b>	<b>2.616.197,50</b>

BALANÇO ORÇAMENTÁRIO  
28901 - FUNDO DE DEFESA DO MEIO AMBIENTE  
EXERCÍCIO: 2021 PERÍODO (ATÉ MÊS): DEZEMBRO

RECEITAS ORÇAMENTÁRIAS	PREVISÃO INICIAL (a)	PREVISÃO ATUALIZADA (b)	RECEITAS REALIZADAS (c)	SALDO (d) = (c-b)
<b>RECEITAS CORRENTES (I)</b>	<b>4.054.739,00</b>	<b>4.054.739,00</b>	<b>4.995.904,39</b>	<b>941.165,39</b>
Impostos, Taxas e Contribuições de Melhoria	-	-	4.667.196,87	4.667.196,87
Receita de Contribuições	-	-	-	-
Receita Patrimonial	2.022.337,00	2.022.337,00	117.340,51	1.904.996,49
Receita Agropecuária	-	-	-	-
Receita Industrial	-	-	-	-
Receita de Serviços	-	-	-	-
Transferências Correntes	-	-	-	-
Outras Receitas Correntes	2.032.402,00	2.032.402,00	211.367,01	1.821.034,99
<b>RECEITAS DE CAPITAL (II)</b>	-	-	-	-
Operações de Crédito	-	-	-	-
Alienação de Bens	-	-	-	-
Amortização de Empréstimos	-	-	-	-
Transferências de Capital	-	-	-	-
Outras Receitas de Capital	-	-	-	-
<b>SUBTOTAL DAS RECEITAS (III) = (I + II)</b>	<b>4.054.739,00</b>	<b>4.054.739,00</b>	<b>4.995.904,39</b>	<b>941.165,39</b>
<b>OPERAÇÕES DE CRÉDITO / REFINANCIAMENTO (IV)</b>	-	-	-	-
Operações de Crédito Internas	-	-	-	-
Mobiliária	-	-	-	-
Contratual	-	-	-	-
Operações de Crédito Externas	-	-	-	-
Mobiliária	-	-	-	-
Contratual	-	-	-	-
<b>SUBTOTAL COM REFINANCIAMENTO (V) = (III + IV)</b>	<b>4.054.739,00</b>	<b>4.054.739,00</b>	<b>4.995.904,39</b>	<b>941.165,39</b>
<b>REPASSES RECEBIDOS (VI)</b>	-	-	-	-
<b>DÉFICIT (VII)</b>	-	-	-	-
<b>TOTAL (VIII) = (V + VI + VII)</b>	<b>4.054.739,00</b>	<b>4.054.739,00</b>	<b>4.995.904,39</b>	<b>941.165,39</b>
<b>SALDOS DE EXERCÍCIOS ANTERIORES (UTILIZADOS PARA CRÉDITOS ADICIONAIS)</b>	-	-	-	-
Recursos Arrecadados em Exercícios Anteriores	-	-	-	-
Superávit Financeiro	-	-	-	-
Reabertura de Créditos Adicionais	-	-	-	-

BALANÇO ORÇAMENTÁRIO  
28901 - FUNDO DE DEFESA DO MEIO AMBIENTE  
EXERCÍCIO: 2021 PERÍODO (ATÉ MÊS): DEZEMBRO

DESPESAS ORÇAMENTÁRIAS	DOTAÇÃO INICIAL (e)	DOTAÇÃO ATUALIZADA (f)	DESPESAS EMPENHADAS (g)	DESPESAS LIQUIDADAS (h)	DESPESAS PAGAS (i)	SALDO DA DOTAÇÃO (j) = (f-g)
<b>DESPESAS CORRENTES (IX)</b>	<b>1.890.000,00</b>	<b>1.810.100,00</b>	<b>193.902,50</b>	<b>64.827,50</b>	<b>64.827,50</b>	<b>1.616.197,50</b>
Pessoal e Encargos Sociais	-	-	-	-	-	-
Juros e Encargos da Dívida	-	-	-	-	-	-
Outras Despesas Correntes	1.890.000,00	1.810.100,00	193.902,50	64.827,50	64.827,50	1.616.197,50
<b>DESPESAS DE CAPITAL (X)</b>	<b>1.020.000,00</b>	<b>1.000.000,00</b>	-	-	-	<b>1.000.000,00</b>
Investimentos	1.020.000,00	1.000.000,00	-	-	-	1.000.000,00
Inversões Financeiras	-	-	-	-	-	-
Amortização da Dívida	-	-	-	-	-	-
<b>RESERVA DE CONTINGÊNCIA (XI)</b>	-	-	-	-	-	-
<b>SUBTOTAL DAS DESPESAS (XII) = (IX+X+XI)</b>	<b>2.910.000,00</b>	<b>2.810.100,00</b>	<b>193.902,50</b>	<b>64.827,50</b>	<b>64.827,50</b>	<b>2.616.197,50</b>
<b>AMORTIZAÇÃO DA DÍVIDA / REFINANCIAMENTO (XIII)</b>	-	-	-	-	-	-
Amortização da Dívida Interna	-	-	-	-	-	-
Dívida Mobiliária	-	-	-	-	-	-
Outras Dívidas	-	-	-	-	-	-
Amortização da Dívida Externa	-	-	-	-	-	-
Dívida Mobiliária	-	-	-	-	-	-
Outras Dívidas	-	-	-	-	-	-
<b>SUBTOTAL COM REFINANCIAMENTO (XIV) = (XII+XIII)</b>	<b>2.910.000,00</b>	<b>2.810.100,00</b>	<b>193.902,50</b>	<b>64.827,50</b>	<b>64.827,50</b>	<b>2.616.197,50</b>
<b>REPASSES CONCEDIDOS (XV)</b>	<b>1.144.739,00</b>	<b>1.244.639,00</b>	<b>2.451.196,70</b>	-	-	<b>1.206.557,70</b>
<b>SUPERÁVIT (XVI)</b>	-	-	<b>2.350.805,19</b>	-	-	<b>2.350.805,19</b>
<b>TOTAL (XVII) = (XIV + XV + XVI)</b>	<b>4.054.739,00</b>	<b>4.054.739,00</b>	<b>4.995.904,39</b>	<b>64.827,50</b>	<b>64.827,50</b>	<b>- 941.165,39</b>
<b>RESERVA DO RPPS</b>	-	-	-	-	-	-

BALANÇO ORÇAMENTÁRIO  
28901 - FUNDO DE DEFESA DO MEIO AMBIENTE  
EXERCÍCIO: 2021 PERÍODO (ATÉ MÊS): DEZEMBRO

RESTOS A PAGAR NÃO PROCESSADOS						
EXECUÇÃO DE RESTOS A PAGAR NÃO PROCESSADOS	INSCRITOS		LIQUIDADOS (c)	PAGOS (d)	CANCELADOS (e)	SALDO A PAGAR (f) = (a + b - d - e)
	EM EXERCÍCIOS ANTERIORES (a)	EM 31 DE DEZEMBRO DO EXERCÍCIO ANTERIOR (b)				
<b>DESPESAS CORRENTES</b>	-	<b>271.639,50</b>	<b>271.639,50</b>	<b>271.639,50</b>	-	-
Pessoal e Encargos Sociais	-	-	-	-	-	-
Juros e Encargos da Dívida	-	-	-	-	-	-
Outras Despesas Correntes	-	271.639,50	271.639,50	271.639,50	-	-
<b>DESPESAS DE CAPITAL</b>	-	<b>91.185,00</b>	<b>91.185,00</b>	<b>91.185,00</b>	-	-
Investimentos	-	91.185,00	91.185,00	91.185,00	-	-
Inversões Financeiras	-	-	-	-	-	-
Amortização da Dívida	-	-	-	-	-	-
<b>TOTAL</b>	-	<b>362.824,50</b>	<b>362.824,50</b>	<b>362.824,50</b>	-	-

RESTOS A PAGAR PROCESSADOS					
EXECUÇÃO DE RESTOS A PAGAR PROCESSADOS	INSCRITOS		PAGOS (c)	CANCELADOS (d)	SALDO A PAGAR (e) = (a + b - c - d)
	EM EXERCÍCIOS ANTERIORES (a)	EM 31 DE DEZEMBRO DO EXERCÍCIO ANTERIOR (b)			
<b>DESPESAS CORRENTES</b>	<b>2,83</b>	-	-	-	<b>2,83</b>
Pessoal e Encargos Sociais	-	-	-	-	-
Juros e Encargos da Dívida	-	-	-	-	-
Outras Despesas Correntes	2,83	-	-	-	2,83
<b>DESPESAS DE CAPITAL</b>	-	-	-	-	-
Investimentos	-	-	-	-	-
Inversões Financeiras	-	-	-	-	-
Amortização da Dívida	-	-	-	-	-
<b>TOTAL</b>	<b>2,83</b>	-	-	-	<b>2,83</b>

**BALANÇO FINANCEIRO**  
**28901 - FUNDO DE DEFESA DO MEIO AMBIENTE**  
**EXERCÍCIO: 2021 SITUAÇÃO: EMPENHADO PERÍODO (ATÉ MÊS): DEZEMBRO**

INGRESSOS	Exercício Atual	Exercício Anterior
<b>Receita Orçamentária (I)</b>	<b>4.995.904,39</b>	<b>4.908.883,32</b>
Ordinária	141,91	5.557,94
Vinculada	4.995.762,48	4.903.325,38
Recursos Vinculados à Educação	-	-
Recursos Vinculados à Saúde	-	-
Recursos Vinculados à Previdência Social - RPPS	-	-
Recursos Vinculados à Previdência Social - RGPS	-	-
Recursos Vinculados à Assistência Social	-	-
Outras Destinações de Recursos	4.995.762,48	4.903.325,38
Outras Transferências de Convênio ou Contratos de Repasse	-	-
Contribuição para o Custeio do Serviço de Iluminação Pública - COSIP	-	-
Recursos Vinculados ao Trânsito	-	-
Recursos de Operações de Crédito	-	-
Recursos de Alienação de Bens	-	-
Outros Recursos	4.995.762,48	4.903.325,38
<b>Transferências Financeiras Recebidas (II)</b>	-	<b>1.408.241,90</b>
Transferências Recebidas para a Execução Orçamentária	-	1.408.184,50
Transferências Financeiras Recebidas Independentes de Execução Orçamentária	-	57,40
Transferências Recebidas para Aportes de recursos para o RPPS	-	-
Transferências Recebidas para Aportes de recursos para o RGPS	-	-
<b>Recebimentos Extraorçamentários (III)</b>	<b>144.945,45</b>	<b>362.827,60</b>
Inscrição de Restos a Pagar Não Processados	129.075,00	362.824,50
Inscrição de Restos a Pagar Processados	-	-
Depósitos Restituíveis e Valores Vinculados	15.870,45	3,10
Outros Recebimentos Extra Orçamentários	-	-
<b>Saldo do Exercício Anterior (IV)</b>	<b>1.589.821,19</b>	<b>6.617.611,96</b>
Caixa e Equivalentes de Caixa	1.589.821,19	6.617.611,96
Depósitos Restituíveis e Valores Vinculados	-	-
<b>TOTAL (V) = (I+II+III+IV)</b>	<b>6.730.671,03</b>	<b>13.297.564,78</b>

**BALANÇO FINANCEIRO**  
**28901 - FUNDO DE DEFESA DO MEIO AMBIENTE**  
**EXERCÍCIO: 2021 SITUAÇÃO: EMPENHADO PERÍODO (ATÉ MÊS): DEZEMBRO**

<b>DISPÊNDIOS</b>	<b>Exercício Atual</b>	<b>Exercício Anterior</b>
<b>Despesa Orçamentária (VI)</b>	<b>193.902,50</b>	<b>381.416,25</b>
Ordinária	-	4,50
Vinculada	193.902,50	381.411,75
Recursos Destinados à Educação	-	-
Recursos Destinados à Saúde	-	-
Recursos Destinados à Previdência Social - RPPS	-	-
Recursos Destinados à Previdência Social - RGPS	-	-
Recursos Destinados à Assistência Social	-	-
Outras Destinações de Recursos	193.902,50	381.411,75
Outras Transferências de Convênio ou Contratos de Repasse	-	-
Contribuição para o Custeio do Serviço de Iluminação Pública - COSIP	-	-
Recursos Vinculados ao Trânsito	-	-
Recursos de Operações de Crédito	-	-
Recursos de Alienação de Bens	-	-
Outros Recursos	193.902,50	381.411,75
<b>Transferências Financeiras Concedidas (VII)</b>	<b>2.451.196,70</b>	<b>11.326.266,84</b>
Transferências Concedidas para a Execução Orçamentária	2.451.196,70	11.326.266,84
Transferências Financeiras Concedidas Independentes de Execução Orçamentária	-	-
Transferências Concedidas para Aportes de recursos para o RPPS	-	-
Transferências Concedidas para Aportes de recursos para o RGPS	-	-
<b>Pagamentos Extra Orçamentários (VIII)</b>	<b>378.694,95</b>	<b>60,50</b>
Pagamentos de Restos a Pagar Não Processados	362.824,50	57,40
Pagamentos de Restos a Pagar Processados	-	-
Depósitos Restituíveis e Valores Vinculados	15.870,45	3,10
Outros Pagamentos Extra Orçamentários	-	-
<b>Saldo para o Exercício Seguinte (IX)</b>	<b>3.706.876,88</b>	<b>1.589.821,19</b>
Caixa e Equivalentes de Caixa	3.706.876,88	1.589.821,19
Depósitos Restituíveis e Valores Vinculados	-	-
<b>TOTAL (X) = (VI+VII+VIII+IX)</b>	<b>6.730.671,03</b>	<b>13.297.564,78</b>

BALANÇO PATRIMONIAL  
28901 - FUNDO DE DEFESA DO MEIO AMBIENTE

EXERCÍCIO: 2021

PERÍODO(MÊS): DEZEMBRO

ATIVO	Exercício Atual	Exercício Anterior
<b>ATIVO CIRCULANTE</b>	<b>3.710.401,28</b>	<b>1.593.345,59</b>
Caixa e Equivalentes de Caixa	3.706.876,88	1.589.821,19
Créditos a Curto Prazo	-	-
Investimentos e Aplicações Temporárias a CP	-	-
Estoques	3.524,40	3.524,40
Ativo Não Circulante Mantido para a Venda	-	-
VPD Pagas Antecipadamente	-	-
<b>ATIVO NÃO CIRCULANTE</b>	<b>925.685,75</b>	<b>925.685,75</b>
Realizável a Longo Prazo	-	-
Investimentos	-	-
Imobilizado	925.685,75	925.685,75
Intangível	-	-
Diferido	-	-
<b>TOTAL DO ATIVO</b>	<b>4.636.087,03</b>	<b>2.519.031,34</b>

PASSIVO E PATRIMÔNIO LÍQUIDO	Exercício Atual	Exercício Anterior
<b>PASSIVO CIRCULANTE</b>	<b>2,83</b>	<b>2,83</b>
Obrigações Trabalhistas, Previdenciárias e Assistenciais a Pagar a Curto Prazo	-	-
Empréstimos e Financiamentos a Curto Prazo	-	-
Fornecedores e Contas a Pagar a Curto Prazo	2,83	2,83
Obrigações Fiscais a Curto Prazo	-	-
Obrigações de Repartição a Outros Entes	-	-
Provisões a Curto Prazo	-	-
Demais Obrigações a Curto Prazo	-	-
<b>PASSIVO NÃO CIRCULANTE</b>	<b>-</b>	<b>-</b>
Obrigações Trabalhistas, Previdenciárias e Assistenciais a Pagar a Longo Prazo	-	-
Empréstimos e Financiamentos a Longo Prazo	-	-
Fornecedores e Contas a Pagar a Longo Prazo	-	-
Obrigações Fiscais a Longo Prazo	-	-
Provisões a Longo Prazo	-	-
Demais Obrigações a Longo Prazo	-	-
<b>TOTAL DO PASSIVO</b>	<b>2,83</b>	<b>2,83</b>
<b>PATRIMÔNIO LÍQUIDO</b>	<b>Exercício Atual</b>	<b>Exercício Anterior</b>
Resultados Acumulados	4.636.084,20	2.519.028,51
Resultado do Exercício	2.117.055,69	(5.027.790,78)
Resultado de Exercícios Anteriores	2.519.028,51	7.546.819,29
Ajustes de Exercícios Anteriores	-	-
<b>TOTAL DO PATRIMÔNIO LÍQUIDO</b>	<b>4.636.084,20</b>	<b>2.519.028,51</b>
<b>TOTAL DO PASSIVO E PATRIMÔNIO LÍQUIDO</b>	<b>4.636.087,03</b>	<b>2.519.031,34</b>



BALANÇO PATRIMONIAL  
28901 - FUNDO DE DEFESA DO MEIO AMBIENTE

EXERCÍCIO: 2021

PERÍODO(MÊS): DEZEMBRO

QUADRO DOS ATIVOS E PASSIVOS FINANCEIROS E PERMANENTES (LEI 4.320/64)

EXERCÍCIO: 2021	PERÍODO(MÊS): DEZEMBRO	
ATIVO (I)	Exercício Atual	Exercício Anterior
ATIVO FINANCEIRO	3.706.876,88	1.589.821,19
ATIVO PERMANENTE	929.210,15	929.210,15
<b>TOTAL DO ATIVO</b>	<b>4.636.087,03</b>	<b>2.519.031,34</b>
PASSIVO (II)	Exercício Atual	Exercício Anterior
PASSIVO FINANCEIRO	129.077,83	362.827,33
PASSIVO PERMANENTE	-	-
<b>TOTAL DO PASSIVO</b>	<b>129.077,83</b>	<b>362.827,33</b>
<b>SALDO PATRIMONIAL</b>	<b>4.507.009,20</b>	<b>2.156.204,01</b>

QUADRO DAS CONTAS DE COMPENSAÇÃO (LEI 4.320/64)

EXERCÍCIO: 2021	PERÍODO(MÊS): DEZEMBRO	
ATOS POTENCIAIS ATIVOS	Exercício Atual	Exercício Anterior
Garantias e Contragarantias Recebidas	-	-
Direitos Conveniados e Outros Instrumentos Congêneres	27.508,77	27.508,77
Direitos Contratuais	-	-
Outros Atos Potenciais Ativos	-	-
<b>TOTAL DOS ATOS POTENCIAIS ATIVOS</b>	<b>27.508,77</b>	<b>27.508,77</b>
ATOS POTENCIAIS PASSIVOS	Exercício Atual	Exercício Anterior
Garantias e Contragarantias Concedidas	-	-
Obrigações Conveniadas e Outros Instrumentos Congêneres	15.572.752,15	15.572.752,15
Obrigações Contratuais	1.455.965,36	1.108.877,36
Outros Atos Potenciais Passivos	-	-
<b>TOTAL DOS ATOS POTENCIAIS PASSIVOS</b>	<b>17.028.717,51</b>	<b>16.681.629,51</b>

BALANÇO PATRIMONIAL  
28901 - FUNDO DE DEFESA DO MEIO AMBIENTE

EXERCÍCIO: 2021

PERÍODO(MÊS): DEZEMBRO

QUADRO DO SUPERÁVIT / DÉFICIT FINANCEIRO (LEI 4.320/64)

EXERCÍCIO: 2021

PERÍODO(MÊS): DEZEMBRO

DESTINAÇÃO DE RECURSOS	Exercício Atual	Exercício Anterior
Recursos Ordinários	5.781,79	5.639,88
Receitas de Impostos e de Transferência de Impostos - Educação	-	-
Transferências do FUNDEB 60%	-	-
Transferências do FUNDEB 40%	-	-
Transferência de Recursos do Fundo Nacional do Desenvolvimento da Educação - FNDE	-	-
Transferências de Convênios - Educação	-	-
Outros Recursos Destinados à Educação	-	-
Receitas de Impostos e de Transferência de Impostos - Saúde	-	-
Transferência de Recursos do Sistema Único de Saúde - SUS	-	-
Transferências de Convênios - Saúde	-	-
Outros Recursos Destinados à Saúde	-	-
Transferência de Recursos do Fundo Nacional de Assistência Social - FNAS	-	-
Transferências de Convênios - Assistência Social	-	-
Outros Recursos Destinados à Assistência Social	-	-
Recursos destinados ao RPPS - Plano Previdenciário	-	-
Recursos destinados ao RPPS - Plano Financeiro	-	-
Recursos destinados ao RGPS	-	-
Recursos próprios dos consórcios	-	-
Recursos de Operações de Crédito	-	-
Recursos de Alienação de Bens/Ativos	-	-
Outras Destinações Vinculadas de Recursos	3.572.017,26	1.221.353,98
<b>Total</b>	<b>3.577.799,05</b>	<b>1.226.993,86</b>

DEMONSTRAÇÃO DAS VARIAÇÕES PATRIMONIAIS  
28901 - FUNDO DE DEFESA DO MEIO AMBIENTE

EXERCÍCIO: 2021

PERÍODO (ATÉ MÊS): DEZEMBRO

<b>A. QUADRO PRINCIPAL</b>	<b>Exercício Atual</b>	<b>Exercício Anterior</b>
<b>VARIAÇÕES PATRIMONIAIS AUMENTATIVAS (I)</b>	<b>4.995.904,39</b>	<b>6.317.280,03</b>
IMPOSTOS, TAXAS E CONTRIBUIÇÕES DE MELHORIA	4.667.196,87	4.669.914,97
CONTRIBUIÇÕES	-	-
EXPLORAÇÃO E VENDA DE BENS, SERVIÇOS E DIREITOS	-	-
VARIAÇÕES PATRIMONIAIS AUMENTATIVAS FINANCEIRAS	117.340,51	86.236,58
TRANSFERÊNCIAS E DELEGAÇÕES RECEBIDAS	-	1.408.241,90
VALORIZAÇÃO E GANHOS COM ATIVOS E DESINCORPORAÇÃO DE PASSIVOS	-	154,81
OUTRAS VARIAÇÕES PATRIMONIAIS AUMENTATIVAS	211.367,01	152.731,77
<b>VARIAÇÕES PATRIMONIAIS DIMINUTIVAS (II)</b>	<b>2.878.848,70</b>	<b>11.345.070,81</b>
PESSOAL E ENCARGOS	-	-
BENEFÍCIOS PREVIDENCIÁRIOS E ASSISTENCIAIS	-	-
USO DE BENS, SERVIÇOS E CONSUMO DE CAPITAL FIXO	336.467,00	18.803,97
VARIAÇÕES PATRIMONIAIS DIMINUTIVAS FINANCEIRAS	-	-
TRANSFERÊNCIAS E DELEGAÇÕES CONCEDIDAS	2.542.381,70	11.326.266,84
DESVALORIZAÇÃO E PERDA DE ATIVOS E INCORPORAÇÃO DE PASSIVOS	-	-
TRIBUTÁRIAS	-	-
CUSTO DAS MERCADORIAS E DOS PRODUTOS VENDIDOS, E DOS SERVIÇOS PRESTADOS	-	-
OUTRAS VARIAÇÕES PATRIMONIAIS DIMINUTIVAS	-	-
<b>RESULTADO PATRIMONIAL DO PERÍODO (I-II)</b>	<b>2.117.055,69</b>	<b>- 5.027.790,78</b>

DEMONSTRAÇÃO DO FLUXO DE CAIXA  
28901 - FUNDO DE DEFESA DO MEIO AMBIENTE

EXERCÍCIO: 2021

PERÍODO (ATÉ MÊS): DEZEMBRO

<b>A. QUADRO PRINCIPAL</b>	<b>EXERCÍCIO ATUAL</b>	<b>EXERCÍCIO ANTERIOR</b>
<b>FLUXOS DE CAIXA DAS ATIVIDADES OPERACIONAIS (I)</b>	<b>2.208.240,69</b>	<b>(5.027.790,77)</b>
<b>INGRESSOS</b>	<b>5.011.774,84</b>	<b>6.317.128,32</b>
Impostos, Taxas e Contribuições de Melhoria	4.667.196,87	4.669.914,97
Receita de Contribuições	-	-
Receita Patrimonial	-	-
Receita Agropecuária	-	-
Receita Industrial	-	-
Receita de Serviços	-	-
Remuneração das Disponibilidades	117.340,51	86.236,58
Transferências Recebidas	-	-
Outras Receitas/Ingressos Operacionais	227.237,46	1.560.976,77
Outras Receitas Derivadas e Originárias	211.367,01	152.731,77
Depósitos Terceiros Passivos - Recebidos	-	-
Recebimentos de Consignações	15.870,45	3,10
Transferências Financeiras Recebidas	-	1.408.241,90
Outros Recebimentos Extraorçamentários	-	-
<b>DESEMBOLSOS</b>	<b>2.803.534,15</b>	<b>11.344.919,09</b>
Pessoal e Demais Despesas	336.467,00	18.649,15
Juros e Encargos da Dívida	-	-
Transferências Concedidas	-	-
Outros Desembolsos Operacionais	2.467.067,15	11.326.269,94
Depósitos Terceiros Passivos - Devolução	-	-
Pagamentos de Consignações	15.870,45	3,10
Transferências Financeiras Concedidas	2.451.196,70	11.326.266,84
Outros Pagamentos Extra Orçamentários	-	-
<b>FLUXOS DE CAIXA DAS ATIVIDADES DE INVESTIMENTO (II)</b>	<b>(91.185,00)</b>	<b>-</b>
<b>INGRESSOS</b>	<b>-</b>	<b>-</b>
Alienações de Bens	-	-
Amortização de Empréstimos e Financiamentos Concedidos	-	-
Outros Ingressos de Investimentos	-	-
<b>DESEMBOLSOS</b>	<b>91.185,00</b>	<b>-</b>
Aquisição de Ativo não Circulante	91.185,00	-
Concessão de Empréstimos e Financiamentos	-	-
Outros Desembolsos de Investimentos	-	-

DEMONSTRAÇÃO DO FLUXO DE CAIXA  
28901 - FUNDO DE DEFESA DO MEIO AMBIENTE

EXERCÍCIO: 2021

PERÍODO (ATÉ MÊS): DEZEMBRO

<b>FLUXOS DE CAIXA DAS ATIVIDADES DE FINANCIAMENTO (III)</b>	-	-
<b>INGRESSOS</b>	-	-
Operações de Crédito	-	-
Integralização do Capital Social de Empresas Dependentes	-	-
Outros Ingressos de Financiamentos	-	-
<b>DESEMBOLSOS</b>	-	-
Amortização/Refinanciamento da Dívida	-	-
Outros desembolsos de financiamento	-	-
<b>GERAÇÃO LÍQUIDA DE CAIXA E EQUIVALENTE DE CAIXA (I+II+III)</b>	<b>2.117.055,69</b>	<b>(5.027.790,77)</b>
<b>CAIXA E EQUIVALENTE DE CAIXA INICIAL</b>	<b>1.589.821,19</b>	<b>6.617.611,96</b>
<b>CAIXA E EQUIVALENTE DE CAIXA FINAL</b>	<b>3.706.876,88</b>	<b>1.589.821,19</b>
<b>B. QUADRO DE TRANSFERÊNCIAS RECEBIDAS E CONCEDIDAS</b>	<b>EXERCÍCIO ATUAL</b>	<b>EXERCÍCIO ANTERIOR</b>
Intergovernamentais	-	-
da União	-	-
de Estados e Distrito Federal	-	-
de Municípios	-	-
Intragovernamentais	-	-
Outras Transferências Recebidas	-	-
<b>Total das Transferências Recebidas</b>	-	-
Intergovernamentais	-	-
a União	-	-
a Estados e ao Distrito Federal	-	-
a Municípios	-	-
a Consórcios Públicos	-	-
Intragovernamentais	-	-
Outras Transferências Concedidas	-	-
<b>Total das Transferências Concedidas</b>	-	-

DEMONSTRAÇÃO DO FLUXO DE CAIXA  
28901 - FUNDO DE DEFESA DO MEIO AMBIENTE

EXERCÍCIO: 2021

PERÍODO (ATÉ MÊS): DEZEMBRO

C. QUADRO DE DESEMBOLSOS DE PESSOAL E DEMAIS DESPESAS POR FUNÇÃO	EXERCÍCIO ATUAL	EXERCÍCIO ANTERIOR
Legislativa	-	-
Judiciária	-	-
Essencial à Justiça	-	-
Administração	-	-
Defesa Nacional	-	-
Segurança Pública	-	-
Relações Exteriores	-	-
Assistência Social	-	-
Previdência Social	-	-
Saúde	-	-
Trabalho	-	-
Educação	-	-
Cultura	-	-
Direitos da Cidadania	-	-
Urbanismo	-	-
Habitação	-	-
Saneamento	-	-
Gestão Ambiental	336.467,00	18.649,15
Ciência e Tecnologia	-	-
Agricultura	-	-
Organização Agrária	-	-
Indústria	-	-
Comércio e Serviços	-	-
Comunicações	-	-
Energia	-	-
Transporte	-	-
Desporto e Lazer	-	-
Encargos Especiais	-	-
<b>Total dos Desembolsos de Pessoal e Demais Despesas por Função</b>	<b>336.467,00</b>	<b>18.649,15</b>
D. QUADRO DE JUROS E ENCARGOS DA DÍVIDA	EXERCÍCIO ATUAL	EXERCÍCIO ANTERIOR
Juros e Correção Monetária da Dívida Interna	-	-
Juros e Correção Monetária da Dívida Externa	-	-
Outros Encargos da Dívida	-	-
<b>Total dos Juros e Encargos da Dívida</b>	<b>-</b>	<b>-</b>

PREFEITURA MUNICIPAL DE FORTALEZA  
DEMONSTRATIVO DA DÍVIDA FLUTUANTE - ANEXO 17 DA LEI 4.320  
28901 - FUNDO DE DEFESA DO MEIO AMBIENTE

EXERCÍCIO: 2021 PERÍODO (ATÉ MÊS): DEZEMBRO

DESCRIÇÃO	SALDO ANTERIOR	MOVIMENTAÇÃO DO EXERCÍCIO			SALDO PARA O EXERCÍCIO SEGUINTE
		INSCRIÇÃO / REC. EXTRA ORÇAMENTÁRIA	BAIXA / DESPESA EXTRA ORÇAMENTÁRIA	PRESCRIÇÃO / CANCELAMENTO	
RESTOS A PAGAR	362.827,33	129.075,00	362.824,50	-	129.077,83
DEPÓSITOS E CAUÇÕES	-	-	-	-	-
CONSIGNAÇÕES	-	15.870,45	15.870,45	-	-
INSS	-	-	-	-	-
ISS	-	15.870,45	15.870,45	-	-
IRRF	-	-	-	-	-
IPM	-	-	-	-	-
OUTRAS CONSIGNAÇÕES	-	-	-	-	-
<b>TOTAL</b>	<b>362.827,33</b>	<b>144.945,45</b>	<b>378.694,95</b>	<b>-</b>	<b>129.077,83</b>



# **Fortaleza**

## **PREFEITURA**

**UNIDADE 28902**

**FUNDO MUNICIPAL DE**  
**DESENVOLVIMENTO URBANO**



PREFEITURA MUNICIPAL DE FORTALEZA  
DEMONSTRATIVO DA RECEITA E DESPESA SEGUNDO AS CATEGORIAS ECONOMICAS - ANEXO 01 DA LEI 4.320/64  
28902 - FUNDO MUNICIPAL DE DESENVOLVIMENTO URBANO

EXERCÍCIO: 2021 PERÍODO (ATÉ MÊS): DEZEMBRO

RECEITAS		DESPESAS	
<b>RECEITAS CORRENTES</b>	<b>19.122.501,43</b>	<b>DESPESAS CORRENTES</b>	<b>3.590,00</b>
Impostos, Taxas, Contribuições de Melhoria	-	Pessoal e Encargos Sociais	-
Receita de Contribuições	-	Juros e Encargos da Dívida	-
Receita Patrimonial	18.505.901,23	Outras Despesas Correntes	3.590,00
Receita Agropecuária	-		
Receita Industrial	-		
Receita de Serviços	-		
Transferências Correntes	-		
Outras Receitas Correntes	616.600,20		
Dedução para Formação do FUNDEB	-		
<b>SUPERÁVIT CORRENTE</b>	<b>19.118.911,43</b>	<b>DÉFICIT CORRENTE</b>	<b>-</b>
<b>RECEITAS DE CAPITAL</b>	<b>-</b>	<b>DESPESAS DE CAPITAL</b>	<b>13.140,00</b>
Operações de Crédito	-	Investimento	13.140,00
Alienação de Bens	-	Inversões Financeira	-
Amortizações de Empréstimos	-	Amortização da Dívida	-
Transferências de Capital	-		
Outras Receitas de Capital	-		
<b>REPASSE RECEBIDO</b>	<b>87.474,02</b>	<b>REPASSE CONCEDIDO</b>	<b>15.995.208,48</b>
<b>TOTAL DA RECEITA</b>	<b>19.209.975,45</b>	<b>TOTAL DA DESPESA</b>	<b>16.011.938,48</b>
<b>DÉFICIT</b>	<b>-</b>	<b>SUPERÁVIT</b>	<b>3.198.036,97</b>
<b>TOTAL</b>	<b>19.209.975,45</b>	<b>TOTAL</b>	<b>19.209.975,45</b>

**RESUMO**

RECEITAS		DESPESAS	
RECEITAS CORRENTES	19.122.501,43	DESPESAS CORRENTES	3.590,00
RECEITAS DE CAPITAL	-	DESPESAS DE CAPITAL	13.140,00
REPASSE RECEBIDO	87.474,02	REPASSE CONCEDIDO	15.995.208,48
DÉFICIT	-	SUPERÁVIT	3.198.036,97
<b>TOTAL</b>	<b>19.209.975,45</b>	<b>TOTAL</b>	<b>19.209.975,45</b>

PREFEITURA MUNICIPAL DE FORTALEZA  
ORÇAMENTO GERAL  
28902 - FUNDO MUNICIPAL DE DESENVOLVIMENTO URBANO

EXERCÍCIO DE 2021

ANEXO 2

CÓDIGO	ESPECIFICAÇÃO	NATUREZA DA DESPESA		CATEGORIA / GRUPO
		ELEMENTO	MODALIDADE	
300000	DESPESAS CORRENTES			3.590,00
330000	OUTRAS DESPESAS CORRENTES			3.590,00
339000	APLICACOES DIRETAS		3.590,00	
339014	DIARIAS - CIVIL	3.300,00		
339030	MATERIAL DE CONSUMO			
339032	MATERIAL DE DISTRIBUICAO GRATUITA			
339035	SERVICOS DE CONSULTORIA			
339039	OUTROS SERVICOS DE TERCEIROS - PESSOA JURIDICA			
339040	SERVICOS DE TECNOLOGIA DA INFORMACAO E COMUNICACAO - PESSOA JURIDICA	290,00		
339092	DESPESAS DE EXERCICIOS ANTERIORES			
400000	DESPESAS DE CAPITAL			13.140,00
440000	INVESTIMENTOS			13.140,00
449000	APLICACOES DIRETAS		13.140,00	
449040	SERVICOS DE TECNOLOGIA DA INFORMACAO E COMUNICACAO - PESSOA JURIDICA			
449052	EQUIPAMENTOS E MATERIAL PERMANENTE	13.140,00		
	<b>TOTAL</b>			<b>16.730,00</b>

PREFEITURA MUNICIPAL DE FORTALEZA  
RECEITA SEGUNDO AS CATEGORIAS ECONÔMICAS - ANEXO 2 DA LEI 4.320/64  
28902 - FUNDO MUNICIPAL DE DESENVOLVIMENTO URBANO

Exercício 2021

Cód. Receita	Desc. Receita	Desdobramento	Origem	Categoria Econômica
100000000	RECEITAS CORRENTES			18.804.985,18
130000000	RECEITA PATRIMONIAL		18.505.901,23	
132000000	VALORES MOBILIARIOS	182.131,79		
132100000	JUROS E CORRECOES MONETARIAS	182.131,79		
132100100	REMUNERACAO DE DEPOSITOS BANCARIOS	182.131,79		
132100110	REMUNERACAO DE DEPOSITOS BANCARIOS - PRINCIPAL	182.131,79		
133000000	DELEGACAO DE SERVICOS PUBLICOS MEDIANTE CONCESSAO, PERMISSAO, AUTORIZACAO OU LICENCA	18.323.769,44		
133900000	DEMAIS DELEGACOES DE SERVICOS PUBLICOS	18.323.769,44		
133999000	"Demais Delegacoes de Servicos Publicos - Principal - Limpeza Publica	18.323.769,44		
133999100	"Demais Delegacoes de Servicos Publicos - Principal - Limpeza Publica	18.323.769,44		
133999110	"Demais Delegacoes de Servicos Publicos - Principal - Limpeza Publica	18.323.769,44		
1339991103	Demais Delegacoes de Servicos Publicos - Principal - Outorga Onerosa do Direito de Construir	4.024.144,48		
1339991104	Demais Delegacoes de Servicos Publicos - Principal - Outorga Onerosa de Operacoes Urbanas Consorciadas	-		
1339991105	DEMAIS DELEGACOES DE SERVICOS PUBLICOS - PRINCIPAL - OUTORGA ONEROSA DE ALTERACAO DE USO DO SOLO	14.299.624,96		
190000000	OUTRAS RECEITAS CORRENTES		299.083,95	
192000000	INDENIZACOES, RESTITUICOES E RESSARCIMENTOS	299.061,87		
192100000	INDENIZACOES	299.061,87		
192199000	OUTRAS INDENIZACOES	299.061,87		
192199100	OUTRAS INDENIZACOES	299.061,87		
192199110	OUTRAS INDENIZACOES - PRINCIPAL	299.061,87		
1921991103	OUTRAS INDENIZACOES - PRINCIPAL - OUTRAS MEDIDAS COMPENSATORIAS	299.061,87		
199000000	DEMAIS RECEITAS CORRENTES	22,08		
199099000	OUTRAS RECEITAS	22,08		
199099100	OUTRAS RECEITAS - PRIMARIAS	22,08		
199099110	OUTRAS RECEITAS - PRIMARIAS - PRINCIPAL	22,08		
700000000	RECEITAS CORRENTES INTRAORCAMENTARIAS			317.516,25
790000000	OUTRAS RECEITAS CORRENTES INTRAORCAMENTARIAS		317.516,25	
791000000	MULTAS ADMINISTRATIVAS, CONTRATUAIS E JUDICIAIS	317.516,25		
791001000	MULTAS PREVISTAS EM LEGISLACAO ESPECIFICA	317.516,25		
791001100	MULTAS PREVISTAS EM LEGISLACAO ESPECIFICA	317.516,25		
791001110	MULTAS PREVISTAS EM LEGISLACAO ESPECIFICA - PRINCIPAL	317.516,25		
<b>TOTAL</b>				<b>19.122.501,43</b>

28902 - FUNDO MUNICIPAL DE DESENVOLVIMENTO URBANO

CÓDIGO	ESPECIFICAÇÃO	OPERAÇÃO ESPECIAL	PROGRAMA DE TRABALHO		
			PROJETO	ATIVIDADE	TOTAL
15.000.0000.0000.0000	URBANISMO		13.140,00	3.590,00	16.730,00
15.122.0000.0000.0000	ADMINISTRACAO GERAL			3.590,00	3.590,00
15.122.0001.0000.0000	GESTAO E MANUTENCAO			3.590,00	3.590,00
15.122.0001.1796.0000	AQUISICAO DE EQUIPAMENTOS, MOBILIARIOS E VEICULOS				
15.122.0001.1796.0023	AQUISICAO DE EQUIPAMENTOS, MOBILIARIOS E VEICULOS				
15.122.0001.2016.0000	MANUTENCAO E FUNCIONAMENTO ADMINISTRATIVO			3.590,00	3.590,00
15.122.0001.2016.0032	MANUTENCAO E FUNCIONAMENTO ADMINISTRATIVO			3.590,00	3.590,00
15.126.0000.0000.0000	TECNOLOGIA DA INFORMACAO		13.140,00		13.140,00
15.126.0001.0000.0000	GESTAO E MANUTENCAO		13.140,00		13.140,00
15.126.0001.1005.0000	AQUISICAO E IMPLANTACAO DE PRODUTOS E SERVICOS DE TI		13.140,00		13.140,00
15.126.0001.1005.0036	AQUISICAO E IMPLANTACAO DE PRODUTOS E SERVICOS DE TI		13.140,00		13.140,00
15.127.0000.0000.0000	ORDENAMENTO TERRITORIAL				
15.127.0087.0000.0000	SUSTENTABILIDADE DO AMBIENTE NATURAL E DO AMBIENTE CONSTRUIDO				
15.127.0087.1218.0000	IMPLEMENTACAO DOS INSTRUMENTOS DE POLITICA URBANA PROVENIENTES DO ESTATUTO DA CIDADE				
15.127.0087.1218.0002	IMPLEMENTACAO DOS INSTRUMENTOS DE POLITICA URBANA PROVENIENTES DO ESTATUTO DA CIDADE				
15.127.0087.1716.0000	DESENVOLVIMENTO E IMPLANTACAO DE PLANOS E / OU PROJETOS URBANISTICOS E AMBIENTAIS EM AREAS ESPECIAIS				
15.127.0087.1716.0002	DESENVOLVIMENTO E IMPLANTACAO DE PLANOS E / OU PROJETOS URBANISTICOS E AMBIENTAIS EM AREAS ESPECIAIS				
15.543.0000.0000.0000	RECUPERACAO DE AREAS DEGRADADAS				
15.543.0087.0000.0000	SUSTENTABILIDADE DO AMBIENTE NATURAL E DO AMBIENTE CONSTRUIDO				
15.543.0087.1712.0000	RECUPERACAO DE AREAS DEGRADADAS				
15.543.0087.1712.0002	RECUPERACAO DE AREAS DEGRADADAS				
	<b>TOTAL</b>		<b>13.140,00</b>	<b>3.590,00</b>	<b>16.730,00</b>

CÓDIGO	ESPECIFICAÇÃO	OPERAÇÃO ESPECIAL	PROGRAMA DE TRABALHO		
			PROJETO	ATIVIDADE	TOTAL
15.000.0000.0000.0000	URBANISMO		13.140,00	3.590,00	16.730,00
15.122.0000.0000.0000	ADMINISTRACAO GERAL			3.590,00	3.590,00
15.122.0001.0000.0000	GESTAO E MANUTENCAO			3.590,00	3.590,00
15.122.0001.1796.0000	AQUISICAO DE EQUIPAMENTOS, MOBILIARIOS E VEICULOS				
15.122.0001.1796.0023	AQUISICAO DE EQUIPAMENTOS, MOBILIARIOS E VEICULOS				
15.122.0001.2016.0000	MANUTENCAO E FUNCIONAMENTO ADMINISTRATIVO			3.590,00	3.590,00
15.122.0001.2016.0032	MANUTENCAO E FUNCIONAMENTO ADMINISTRATIVO			3.590,00	3.590,00
15.126.0000.0000.0000	TECNOLOGIA DA INFORMACAO		13.140,00		13.140,00
15.126.0001.0000.0000	GESTAO E MANUTENCAO		13.140,00		13.140,00
15.126.0001.1005.0000	AQUISICAO E IMPLANTACAO DE PRODUTOS E SERVICOS DE TI		13.140,00		13.140,00
15.126.0001.1005.0036	AQUISICAO E IMPLANTACAO DE PRODUTOS E SERVICOS DE TI		13.140,00		13.140,00
15.127.0000.0000.0000	ORDENAMENTO TERRITORIAL				
15.127.0087.0000.0000	SUSTENTABILIDADE DO AMBIENTE NATURAL E DO AMBIENTE CONSTRUIDO				
15.127.0087.1218.0000	IMPLEMENTACAO DOS INSTRUMENTOS DE POLITICA URBANA PROVENIENTES DO ESTATUTO DA CIDADE				
15.127.0087.1218.0002	IMPLEMENTACAO DOS INSTRUMENTOS DE POLITICA URBANA PROVENIENTES DO ESTATUTO DA CIDADE				
15.127.0087.1716.0000	DESENVOLVIMENTO E IMPLANTACAO DE PLANOS E / OU PROJETOS URBANISTICOS E AMBIENTAIS EM AREAS ESPECIAIS				
15.127.0087.1716.0002	DESENVOLVIMENTO E IMPLANTACAO DE PLANOS E / OU PROJETOS URBANISTICOS E AMBIENTAIS EM AREAS ESPECIAIS				
15.543.0000.0000.0000	RECUPERACAO DE AREAS DEGRADADAS				
15.543.0087.0000.0000	SUSTENTABILIDADE DO AMBIENTE NATURAL E DO AMBIENTE CONSTRUIDO				
15.543.0087.1712.0000	RECUPERACAO DE AREAS DEGRADADAS				
15.543.0087.1712.0002	RECUPERACAO DE AREAS DEGRADADAS				
	<b>TOTAL</b>		<b>13.140,00</b>	<b>3.590,00</b>	<b>16.730,00</b>

CÓDIGO	ESPECIFICAÇÃO	PROGRAMA DE TRABALHO		TOTAL
		ORDINÁRIO	VINCULADO	
15.000.0000.0000.0000	URBANISMO		16.730,00	16.730,00
15.122.0000.0000.0000	ADMINISTRACAO GERAL		3.590,00	3.590,00
15.122.0001.0000.0000	GESTAO E MANUTENCAO		3.590,00	3.590,00
15.122.0001.1796.0000	AQUISICAO DE EQUIPAMENTOS, MOBILIARIOS E VEICULOS			
15.122.0001.1796.0023	AQUISICAO DE EQUIPAMENTOS, MOBILIARIOS E VEICULOS			
15.122.0001.2016.0000	MANUTENCAO E FUNCIONAMENTO ADMINISTRATIVO		3.590,00	3.590,00
15.122.0001.2016.0032	MANUTENCAO E FUNCIONAMENTO ADMINISTRATIVO		3.590,00	3.590,00
15.126.0000.0000.0000	TECNOLOGIA DA INFORMACAO		13.140,00	13.140,00
15.126.0001.0000.0000	GESTAO E MANUTENCAO		13.140,00	13.140,00
15.126.0001.1005.0000	AQUISICAO E IMPLANTACAO DE PRODUTOS E SERVICOS DE TI		13.140,00	13.140,00
15.126.0001.1005.0036	AQUISICAO E IMPLANTACAO DE PRODUTOS E SERVICOS DE TI		13.140,00	13.140,00
15.127.0000.0000.0000	ORDENAMENTO TERRITORIAL			
15.127.0087.0000.0000	SUSTENTABILIDADE DO AMBIENTE NATURAL E DO AMBIENTE CONSTRUIDO			
15.127.0087.1218.0000	IMPLEMENTACAO DOS INSTRUMENTOS DE POLITICA URBANA PROVENIENTES DO ESTATUTO DA CIDADE			
15.127.0087.1218.0002	IMPLEMENTACAO DOS INSTRUMENTOS DE POLITICA URBANA PROVENIENTES DO ESTATUTO DA CIDADE			
15.127.0087.1716.0000	DESENVOLVIMENTO E IMPLANTACAO DE PLANOS E / OU PROJETOS URBANISTICOS E AMBIENTAIS EM AREAS ESPECIAIS			
15.127.0087.1716.0002	DESENVOLVIMENTO E IMPLANTACAO DE PLANOS E / OU PROJETOS URBANISTICOS E AMBIENTAIS EM AREAS ESPECIAIS			
15.543.0000.0000.0000	RECUPERACAO DE AREAS DEGRADADAS			
15.543.0087.0000.0000	SUSTENTABILIDADE DO AMBIENTE NATURAL E DO AMBIENTE CONSTRUIDO			
15.543.0087.1712.0000	RECUPERACAO DE AREAS DEGRADADAS			
15.543.0087.1712.0002	RECUPERACAO DE AREAS DEGRADADAS			
	<b>TOTAL</b>		<b>16.730,00</b>	<b>16.730,00</b>

PREFEITURA MUNICIPAL DE FORTALEZA  
28902 - FUNDO MUNICIPAL DE DESENVOLVIMENTO URBANO  
ORÇAMENTO GERAL  
DEMONSTRATIVO DAS DESPESAS POR ÓRGÃO E FUNÇÃO

EXERCÍCIO DE 2021

ANEXO 9

	LEGISLATIVA	JUDICIARIA	ESSENCIAL A JUSTICA	ADMINISTRACAO
FUNDO MUNICIPAL DE DESENVOLVIMENTO URBANO	-	-	-	-
	SEGURANCA PUBLICA	ASSISTENCIA SOCIAL	PREVIDENCIA SOCIAL	SAUDE
FUNDO MUNICIPAL DE DESENVOLVIMENTO URBANO	-	-	-	-
	TRABALHO	EDUCACAO	CULTURA	DIREITOS DA CIDADANIA
FUNDO MUNICIPAL DE DESENVOLVIMENTO URBANO	-	-	-	-
	URBANISMO	HABITACAO	SANEAMENTO	GESTAO AMBIENTAL
FUNDO MUNICIPAL DE DESENVOLVIMENTO URBANO	16.730,00	-	-	-
	CIENCIA E TECNOLOGIA	AGRICULTURA	COMERCIO E SERVICOS	COMUNICACOES
FUNDO MUNICIPAL DE DESENVOLVIMENTO URBANO	-	-	-	-
	ENERGIA	DESPORTO E LAZER	ENCARGOS ESPECIAIS	RESERVA DE CONTINGENCIA
FUNDO MUNICIPAL DE DESENVOLVIMENTO URBANO	-	-	-	-
<b>TOTAL</b>				<b>16.730,00</b>

PREFEITURA MUNICIPAL DE FORTALEZA  
DEMONSTRATIVO DA RECEITA ORÇADA COM A ARRECADADA - ANEXO 10 DA LEI 4.320/64  
28902 - FUNDO MUNICIPAL DE DESENVOLVIMENTO URBANO

Exercício 2021

Código da Receita	Descrição da Receita	Previsão	Arrecadado	Diferença	
				Para Mais	Para Menos
1000000000	RECEITAS CORRENTES	5.081.590,00	18.804.985,18	13.723.395,18	
1300000000	RECEITA PATRIMONIAL	5.081.590,00	18.505.901,23	13.424.311,23	
1320000000	VALORES MOBILIARIOS		182.131,79	182.131,79	
1321000000	JUROS E CORRECOES MONETARIAS		182.131,79	182.131,79	
1321001000	REMUNERACAO DE DEPOSITOS BANCARIOS		182.131,79	182.131,79	
1321001100	REMUNERACAO DE DEPOSITOS BANCARIOS - PRINCIPAL		182.131,79	182.131,79	
1330000000	DELEGACAO DE SERVICOS PUBLICOS MEDIANTE CONCESSAO, PERMISSAO, AUTORIZACAO OU LICENCA	5.081.590,00	18.323.769,44	13.242.179,44	
1339000000	DEMAIS DELEGACOES DE SERVICOS PUBLICOS	5.081.590,00	18.323.769,44	13.242.179,44	
1339990000	"Demais Delegacoes de Servicos Publicos - Principal - Limpeza Publica	5.081.590,00	18.323.769,44	13.242.179,44	
1339991000	"Demais Delegacoes de Servicos Publicos - Principal - Limpeza Publica	5.081.590,00	18.323.769,44	13.242.179,44	
1339991100	"Demais Delegacoes de Servicos Publicos - Principal - Limpeza Publica	5.081.590,00	18.323.769,44	13.242.179,44	
1339991103	Demais Delegacoes de Servicos Publicos - Principal - Outorga Onerosa do Direito de Construir	1.659.735,00	4.024.144,48	2.364.409,48	
1339991104	Demais Delegacoes de Servicos Publicos - Principal - Outorga Onerosa de Operacoes Urbanas Consorciadas	1.152.000,00			1.152.000,00
1339991105	DEMAIS DELEGACOES DE SERVICOS PUBLICOS - PRINCIPAL - OUTORGA ONEROSA DE ALTERACAO DE USO DO SOLO	2.269.855,00	14.299.624,96	12.029.769,96	
1900000000	OUTRAS RECEITAS CORRENTES		299.083,95	299.083,95	
1920000000	INDENIZACOES, RESTITUICOES E RESSARCIMENTOS		299.061,87	299.061,87	
1921000000	INDENIZACOES		299.061,87	299.061,87	
1921990000	OUTRAS INDENIZACOES		299.061,87	299.061,87	
1921991000	OUTRAS INDENIZACOES		299.061,87	299.061,87	
1921991100	OUTRAS INDENIZACOES - PRINCIPAL		299.061,87	299.061,87	
1921991103	OUTRAS INDENIZACOES - PRINCIPAL - OUTRAS MEDIDAS COMPENSATORIAS		299.061,87	299.061,87	
1990000000	DEMAIS RECEITAS CORRENTES		22,08	22,08	
1990990000	OUTRAS RECEITAS		22,08	22,08	
1990991000	OUTRAS RECEITAS - PRIMARIAS		22,08	22,08	
1990991100	OUTRAS RECEITAS - PRIMARIAS - PRINCIPAL		22,08	22,08	
7000000000	RECEITAS CORRENTES INTRAORCAMENTARIAS	98.399,00	317.516,25	219.117,25	
7900000000	OUTRAS RECEITAS CORRENTES INTRAORCAMENTARIAS	98.399,00	317.516,25	219.117,25	
7910000000	MULTAS ADMINISTRATIVAS, CONTRATUAIS E JUDICIAIS	98.399,00	317.516,25	219.117,25	
7910010000	MULTAS PREVISTAS EM LEGISLACAO ESPECIFICA	98.399,00	317.516,25	219.117,25	
7910011000	MULTAS PREVISTAS EM LEGISLACAO ESPECIFICA	98.399,00	317.516,25	219.117,25	
7910011100	MULTAS PREVISTAS EM LEGISLACAO ESPECIFICA - PRINCIPAL	98.399,00	317.516,25	219.117,25	
<b>Total:</b>		<b>5.179.989,00</b>	<b>19.122.501,43</b>	<b>13.942.512,43</b>	



28902 - FUNDO MUNICIPAL DE DESENVOLVIMENTO URBANO

NATUREZA DA DESPESA

CÓDIGO	ESPECIFICAÇÃO	CRÉDITOS		TOTAL	REALIZADA EMPENHADA NO ANO	DIFERENÇA SALDO A EMPENHAR
		ORÇAMENTÁRIOS E SUPLEMENTARES	CRÉDITOS ESPECIAIS E EXTRAORDINÁRIOS			
3.0.0.0.00	DESPESAS CORRENTES	1.009.000,00	1.000,00	1.010.000,00	3.590,00	1.006.410,00
3.3.0.0.00	OUTRAS DESPESAS CORRENTES	1.009.000,00	1.000,00	1.010.000,00	3.590,00	1.006.410,00
4.0.0.0.00	DESPESAS DE CAPITAL	820.000,00		820.000,00	13.140,00	806.860,00
4.4.0.0.00	INVESTIMENTOS	820.000,00		820.000,00	13.140,00	806.860,00
	<b>TOTAL</b>	<b>1.829.000,00</b>	<b>1.000,00</b>	<b>1.830.000,00</b>	<b>16.730,00</b>	<b>1.813.270,00</b>



RECEITAS ORÇAMENTÁRIAS	PREVISÃO INICIAL (a)	PREVISÃO ATUALIZADA (b)	RECEITAS REALIZADAS (c)	SALDO (d) = (c-b)
<b>RECEITAS CORRENTES (I)</b>	<b>5.179.989,00</b>	<b>5.179.989,00</b>	<b>19.122.501,43</b>	<b>13.942.512,43</b>
Impostos, Taxas e Contribuições de Melhoria	-	-	-	-
Receita de Contribuições	-	-	-	-
Receita Patrimonial	5.081.590,00	5.081.590,00	18.505.901,23	13.424.311,23
Receita Agropecuária	-	-	-	-
Receita Industrial	-	-	-	-
Receita de Serviços	-	-	-	-
Transferências Correntes	-	-	-	-
Outras Receitas Correntes	98.399,00	98.399,00	616.600,20	518.201,20
<b>RECEITAS DE CAPITAL (II)</b>	-	-	-	-
Operações de Crédito	-	-	-	-
Alienação de Bens	-	-	-	-
Amortização de Empréstimos	-	-	-	-
Transferências de Capital	-	-	-	-
Outras Receitas de Capital	-	-	-	-
<b>SUBTOTAL DAS RECEITAS (III) = (I + II)</b>	<b>5.179.989,00</b>	<b>5.179.989,00</b>	<b>19.122.501,43</b>	<b>13.942.512,43</b>
<b>OPERAÇÕES DE CRÉDITO / REFINANCIAMENTO (IV)</b>	-	-	-	-
Operações de Crédito Internas	-	-	-	-
Mobiliária	-	-	-	-
Contratual	-	-	-	-
Operações de Crédito Externas	-	-	-	-
Mobiliária	-	-	-	-
Contratual	-	-	-	-
<b>SUBTOTAL COM REFINANCIAMENTO (V) = (III + IV)</b>	<b>5.179.989,00</b>	<b>5.179.989,00</b>	<b>19.122.501,43</b>	<b>13.942.512,43</b>
<b>REPASSES RECEBIDOS (VI)</b>	-	-	<b>87.474,02</b>	<b>87.474,02</b>
<b>DÉFICIT (VII)</b>	-	-	-	-
<b>TOTAL (VIII) = (V + VI + VII)</b>	<b>5.179.989,00</b>	<b>5.179.989,00</b>	<b>19.209.975,45</b>	<b>14.029.986,45</b>
<b>SALDOS DE EXERCÍCIOS ANTERIORES (UTILIZADOS PARA CRÉDITOS ADICIONAIS)</b>	-	-	-	-
Recursos Arrecadados em Exercícios Anteriores	-	-	-	-
Superávit Financeiro	-	-	-	-
Reabertura de Créditos Adicionais	-	-	-	-

BALANÇO ORÇAMENTÁRIO  
28902 - FUNDO MUNICIPAL DE DESENVOLVIMENTO URBANO  
EXERCÍCIO: 2021 PERÍODO (ATÉ MÊS): DEZEMBRO

DESPESAS ORÇAMENTÁRIAS	DOTAÇÃO INICIAL (e)	DOTAÇÃO ATUALIZADA (f)	DESPESAS EMPENHADAS (g)	DESPESAS LIQUIDADAS (h)	DESPESAS PAGAS (i)	SALDO DA DOTAÇÃO (j) = (f-g)
<b>DESPESAS CORRENTES (IX)</b>	<b>1.030.000,00</b>	<b>1.010.000,00</b>	<b>3.590,00</b>	<b>3.590,00</b>	<b>3.590,00</b>	<b>1.006.410,00</b>
Pessoal e Encargos Sociais	-	-	-	-	-	-
Juros e Encargos da Dívida	-	-	-	-	-	-
Outras Despesas Correntes	1.030.000,00	1.010.000,00	3.590,00	3.590,00	3.590,00	1.006.410,00
<b>DESPESAS DE CAPITAL (X)</b>	<b>830.000,00</b>	<b>820.000,00</b>	<b>13.140,00</b>	<b>13.140,00</b>	<b>13.140,00</b>	<b>806.860,00</b>
Investimentos	830.000,00	820.000,00	13.140,00	13.140,00	13.140,00	806.860,00
Inversões Financeiras	-	-	-	-	-	-
Amortização da Dívida	-	-	-	-	-	-
<b>RESERVA DE CONTINGÊNCIA (XI)</b>						
<b>SUBTOTAL DAS DESPESAS (XII) = (IX+X+XI)</b>	<b>1.860.000,00</b>	<b>1.830.000,00</b>	<b>16.730,00</b>	<b>16.730,00</b>	<b>16.730,00</b>	<b>1.813.270,00</b>
<b>AMORTIZAÇÃO DA DÍVIDA / REFINANCIAMENTO (XIII)</b>						
Amortização da Dívida Interna	-	-	-	-	-	-
Dívida Mobiliária	-	-	-	-	-	-
Outras Dívidas	-	-	-	-	-	-
Amortização da Dívida Externa	-	-	-	-	-	-
Dívida Mobiliária	-	-	-	-	-	-
Outras Dívidas	-	-	-	-	-	-
<b>SUBTOTAL COM REFINANCIAMENTO (XIV) = (XII+XIII)</b>	<b>1.860.000,00</b>	<b>1.830.000,00</b>	<b>16.730,00</b>	<b>16.730,00</b>	<b>16.730,00</b>	<b>1.813.270,00</b>
<b>REPASSES CONCEDIDOS (XV)</b>	<b>3.319.989,00</b>	<b>3.349.989,00</b>	<b>15.995.208,48</b>	-	-	<b>12.645.219,48</b>
<b>SUPERÁVIT (XVI)</b>			<b>3.198.036,97</b>	-	-	<b>3.198.036,97</b>
<b>TOTAL (XVII) = (XIV + XV + XVI)</b>	<b>5.179.989,00</b>	<b>5.179.989,00</b>	<b>19.209.975,45</b>	<b>16.730,00</b>	<b>16.730,00</b>	<b>14.029.986,45</b>
<b>RESERVA DO RPPS</b>						

BALANÇO ORÇAMENTÁRIO  
28902 - FUNDO MUNICIPAL DE DESENVOLVIMENTO URBANO  
EXERCÍCIO: 2021 PERÍODO (ATÉ MÊS): DEZEMBRO

RESTOS A PAGAR NÃO PROCESSADOS						
EXECUÇÃO DE RESTOS A PAGAR NÃO PROCESSADOS	INSCRITOS		LIQUIDADOS (c)	PAGOS (d)	CANCELADOS (e)	SALDO A PAGAR (f) = (a + b - d - e)
	EM EXERCÍCIOS ANTERIORES (a)	EM 31 DE DEZEMBRO DO EXERCÍCIO ANTERIOR (b)				
<b>DESPESAS CORRENTES</b>						
Pessoal e Encargos Sociais						
Juros e Encargos da Dívida						
Outras Despesas Correntes						
<b>DESPESAS DE CAPITAL</b>						
Investimentos						
Inversões Financeiras						
Amortização da Dívida						
<b>TOTAL</b>						

RESTOS A PAGAR PROCESSADOS					
EXECUÇÃO DE RESTOS A PAGAR PROCESSADOS	INSCRITOS		PAGOS (c)	CANCELADOS (d)	SALDO A PAGAR (e) = (a + b - c - d)
	EM EXERCÍCIOS ANTERIORES (a)	EM 31 DE DEZEMBRO DO EXERCÍCIO ANTERIOR (b)			
<b>DESPESAS CORRENTES</b>		33.840,00	33.840,00		
Pessoal e Encargos Sociais					
Juros e Encargos da Dívida					
Outras Despesas Correntes		33.840,00	33.840,00		
<b>DESPESAS DE CAPITAL</b>					
Investimentos					
Inversões Financeiras					
Amortização da Dívida					
<b>TOTAL</b>		33.840,00	33.840,00		

**BALANÇO FINANCEIRO**  
**28902 - FUNDO MUNICIPAL DE DESENVOLVIMENTO URBANO**  
**EXERCÍCIO: 2021 SITUAÇÃO: EMPENHADO PERÍODO (ATÉ MÊS): DEZEMBRO**

INGRESSOS	Exercício Atual	Exercício Anterior
<b>Receita Orçamentária (I)</b>	<b>19.122.501,43</b>	<b>12.159.651,85</b>
Ordinária	-	14.813,43
Vinculada	19.122.501,43	12.144.838,42
Recursos Vinculados à Educação	-	-
Recursos Vinculados à Saúde	-	-
Recursos Vinculados à Previdência Social - RPPS	-	-
Recursos Vinculados à Previdência Social - RGPS	-	-
Recursos Vinculados à Assistência Social	-	-
Outras Destinações de Recursos	19.122.501,43	12.144.838,42
Outras Transferências de Convênio ou Contratos de Repasse	-	-
Contribuição para o Custeio do Serviço de Iluminação Pública - COSIP	-	-
Recursos Vinculados ao Trânsito	-	-
Recursos de Operações de Crédito	-	-
Recursos de Alienação de Bens	-	-
Outros Recursos	19.122.501,43	12.144.838,42
<b>Transferências Financeiras Recebidas (II)</b>	<b>87.474,02</b>	<b>2.914.023,87</b>
Transferências Recebidas para a Execução Orçamentária	87.474,02	2.914.023,87
Transferências Financeiras Recebidas Independentes de Execução Orçamentária	-	-
Transferências Recebidas para Aportes de recursos para o RPPS	-	-
Transferências Recebidas para Aportes de recursos para o RGPS	-	-
<b>Recebimentos Extraorçamentários (III)</b>	<b>3.322,61</b>	<b>35.006,44</b>
Inscrição de Restos a Pagar Não Processados	-	-
Inscrição de Restos a Pagar Processados	-	33.840,00
Depósitos Restituíveis e Valores Vinculados	3.322,61	1.166,44
Outros Recebimentos Extra Orçamentários	-	-
<b>Saldo do Exercício Anterior (IV)</b>	<b>1.572.213,69</b>	<b>14.017.143,22</b>
Caixa e Equivalentes de Caixa	1.572.213,69	14.017.143,22
Depósitos Restituíveis e Valores Vinculados	-	-
<b>TOTAL (V) = (I+II+III+IV)</b>	<b>20.785.511,75</b>	<b>29.125.825,38</b>

**BALANÇO FINANCEIRO**  
**28902 - FUNDO MUNICIPAL DE DESENVOLVIMENTO URBANO**  
**EXERCÍCIO: 2021 SITUAÇÃO: EMPENHADO PERÍODO (ATÉ MÊS): DEZEMBRO**

<b>DISPÊNDIOS</b>	<b>Exercício Atual</b>	<b>Exercício Anterior</b>
<b>Despesa Orçamentária (VI)</b>	<b>16.730,00</b>	<b>423.805,99</b>
Ordinária	-	-
Vinculada	16.730,00	423.805,99
Recursos Destinados à Educação	-	-
Recursos Destinados à Saúde	-	-
Recursos Destinados à Previdência Social - RPPS	-	-
Recursos Destinados à Previdência Social - RGPS	-	-
Recursos Destinados à Assistência Social	-	-
Outras Destinações de Recursos	16.730,00	423.805,99
Outras Transferências de Convênio ou Contratos de Repasse	-	-
Contribuição para o Custeio do Serviço de Iluminação Pública - COSIP	-	-
Recursos Vinculados ao Trânsito	-	-
Recursos de Operações de Crédito	-	-
Recursos de Alienação de Bens	-	-
Outros Recursos	16.730,00	423.805,99
<b>Transferências Financeiras Concedidas (VII)</b>	<b>15.995.208,48</b>	<b>27.128.593,56</b>
Transferências Concedidas para a Execução Orçamentária	15.995.208,48	27.128.593,56
Transferências Financeiras Concedidas Independentes de Execução Orçamentária	-	-
Transferências Concedidas para Aportes de recursos para o RPPS	-	-
Transferências Concedidas para Aportes de recursos para o RGPS	-	-
<b>Pagamentos Extra Orçamentários (VIII)</b>	<b>37.162,61</b>	<b>1.212,14</b>
Pagamentos de Restos a Pagar Não Processados	-	45,70
Pagamentos de Restos a Pagar Processados	33.840,00	-
Depósitos Restituíveis e Valores Vinculados	3.322,61	1.166,44
Outros Pagamentos Extra Orçamentários	-	-
<b>Saldo para o Exercício Seguinte (IX)</b>	<b>4.736.410,66</b>	<b>1.572.213,69</b>
Caixa e Equivalentes de Caixa	4.736.410,66	1.572.213,69
Depósitos Restituíveis e Valores Vinculados	-	-
<b>TOTAL (X) = (VI+VII+VIII+IX)</b>	<b>20.785.511,75</b>	<b>29.125.825,38</b>

BALANÇO PATRIMONIAL  
28902 - FUNDO MUNICIPAL DE DESENVOLVIMENTO URBANO  
EXERCÍCIO: 2021

PERÍODO(MÊS): DEZEMBRO

ATIVO	Exercício Atual	Exercício Anterior
<b>ATIVO CIRCULANTE</b>	<b>4.736.410,66</b>	<b>1.572.213,69</b>
Caixa e Equivalentes de Caixa	4.736.410,66	1.572.213,69
Créditos a Curto Prazo	-	-
Investimentos e Aplicações Temporárias a CP	-	-
Estoques	-	-
Ativo Não Circulante Mantido para a Venda	-	-
VPD Pagas Antecipadamente	-	-
<b>ATIVO NÃO CIRCULANTE</b>	<b>-</b>	<b>-</b>
Realizável a Longo Prazo	-	-
Investimentos	-	-
Imobilizado	-	-
Intangível	-	-
Diferido	-	-
<b>TOTAL DO ATIVO</b>	<b>4.736.410,66</b>	<b>1.572.213,69</b>

PASSIVO E PATRIMÔNIO LÍQUIDO	Exercício Atual	Exercício Anterior
<b>PASSIVO CIRCULANTE</b>	<b>-</b>	<b>33.840,00</b>
Obrigações Trabalhistas, Previdenciárias e Assistenciais a Pagar a Curto Prazo	-	-
Empréstimos e Financiamentos a Curto Prazo	-	-
Fornecedores e Contas a Pagar a Curto Prazo	-	33.840,00
Obrigações Fiscais a Curto Prazo	-	-
Obrigações de Repartição a Outros Entes	-	-
Provisões a Curto Prazo	-	-
Demais Obrigações a Curto Prazo	-	-
<b>PASSIVO NÃO CIRCULANTE</b>	<b>-</b>	<b>-</b>
Obrigações Trabalhistas, Previdenciárias e Assistenciais a Pagar a Longo Prazo	-	-
Empréstimos e Financiamentos a Longo Prazo	-	-
Fornecedores e Contas a Pagar a Longo Prazo	-	-
Obrigações Fiscais a Longo Prazo	-	-
Provisões a Longo Prazo	-	-
Demais Obrigações a Longo Prazo	-	-
<b>TOTAL DO PASSIVO</b>	<b>-</b>	<b>33.840,00</b>
<b>PATRIMÔNIO LÍQUIDO</b>	<b>Exercício Atual</b>	<b>Exercício Anterior</b>
Resultados Acumulados	4.736.410,66	1.538.373,69
Resultado do Exercício	3.198.036,97	(12.478.769,53)
Resultado de Exercícios Anteriores	1.538.373,69	14.017.143,22
Ajustes de Exercícios Anteriores	-	-
<b>TOTAL DO PATRIMÔNIO LÍQUIDO</b>	<b>4.736.410,66</b>	<b>1.538.373,69</b>
<b>TOTAL DO PASSIVO E PATRIMÔNIO LÍQUIDO</b>	<b>4.736.410,66</b>	<b>1.572.213,69</b>

BALANÇO PATRIMONIAL  
28902 - FUNDO MUNICIPAL DE DESENVOLVIMENTO URBANO  
QUADRO DOS ATIVOS E PASSIVOS FINANCEIROS E PERMANENTES (LEI 4.320/64)  
EXERCÍCIO: 2021 PERÍODO(MÊS): DEZEMBRO

EXERCÍCIO: 2021	PERÍODO(MÊS): DEZEMBRO	
ATIVO (I)	Exercício Atual	Exercício Anterior
ATIVO FINANCEIRO	4.736.410,66	1.572.213,69
ATIVO PERMANENTE	-	-
<b>TOTAL DO ATIVO</b>	<b>4.736.410,66</b>	<b>1.572.213,69</b>
PASSIVO (II)	Exercício Atual	Exercício Anterior
PASSIVO FINANCEIRO	-	33.840,00
PASSIVO PERMANENTE	-	-
<b>TOTAL DO PASSIVO</b>	<b>-</b>	<b>33.840,00</b>
<b>SALDO PATRIMONIAL</b>	<b>4.736.410,66</b>	<b>1.538.373,69</b>

QUADRO DAS CONTAS DE COMPENSAÇÃO (LEI 4.320/64)

EXERCÍCIO: 2021	PERÍODO(MÊS): DEZEMBRO	
ATOS POTENCIAIS ATIVOS	Exercício Atual	Exercício Anterior
Garantias e Contragarantias Recebidas	-	-
Direitos Conveniados e Outros Instrumentos Congêneres	-	-
Direitos Contratuais	-	-
Outros Atos Potenciais Ativos	-	-
<b>TOTAL DOS ATOS POTENCIAIS ATIVOS</b>	<b>-</b>	<b>-</b>
ATOS POTENCIAIS PASSIVOS	Exercício Atual	Exercício Anterior
Garantias e Contragarantias Concedidas	-	-
Obrigações Conveniadas e Outros Instrumentos Congêneres	-	-
Obrigações Contratuais	1.647,76	35.487,76
Outros Atos Potenciais Passivos	-	-
<b>TOTAL DOS ATOS POTENCIAIS PASSIVOS</b>	<b>1.647,76</b>	<b>35.487,76</b>



BALANÇO PATRIMONIAL

28902 - FUNDO MUNICIPAL DE DESENVOLVIMENTO URBANO  
QUADRO DO SUPERÁVIT / DÉFICIT FINANCEIRO (LEI 4.320/64)

PERÍODO(MÊS): DEZEMBRO

EXERCÍCIO: 2021

PERÍODO(MÊS): DEZEMBRO

DESTINAÇÃO DE RECURSOS	Exercício Atual	Exercício Anterior
Recursos Ordinários	-	-
Receitas de Impostos e de Transferência de Impostos - Educação	-	-
Transferências do FUNDEB 60%	-	-
Transferências do FUNDEB 40%	-	-
Transferência de Recursos do Fundo Nacional do Desenvolvimento da Educação - FNDE	-	-
Transferências de Convênios - Educação	-	-
Outros Recursos Destinados à Educação	-	-
Receitas de Impostos e de Transferência de Impostos - Saúde	-	-
Transferência de Recursos do Sistema Único de Saúde - SUS	-	-
Transferências de Convênios - Saúde	-	-
Outros Recursos Destinados à Saúde	-	-
Transferência de Recursos do Fundo Nacional de Assistência Social - FNAS	-	-
Transferências de Convênios - Assistência Social	-	-
Outros Recursos Destinados à Assistência Social	-	-
Recursos destinados ao RPPS - Plano Previdenciário	-	-
Recursos destinados ao RPPS - Plano Financeiro	-	-
Recursos destinados ao RGPS		
Recursos próprios dos consórcios		
Recursos de Operações de Crédito	-	-
Recursos de Alienação de Bens/Ativos	-	-
Outras Destinações Vinculadas de Recursos	4.736.410,66	1.538.373,69
<b>Total</b>	<b>4.736.410,66</b>	<b>1.538.373,69</b>

DEMONSTRAÇÃO DAS VARIAÇÕES PATRIMONIAIS  
28902 - FUNDO MUNICIPAL DE DESENVOLVIMENTO URBANO

EXERCÍCIO: 2021

PERÍODO (ATÉ MÊS): DEZEMBRO

<b>A. QUADRO PRINCIPAL</b>	<b>Exercício Atual</b>	<b>Exercício Anterior</b>
<b>VARIAÇÕES PATRIMONIAIS AUMENTATIVAS (I)</b>	<b>19.209.975,45</b>	<b>15.074.609,31</b>
IMPOSTOS, TAXAS E CONTRIBUIÇÕES DE MELHORIA	-	-
CONTRIBUIÇÕES	-	-
EXPLORAÇÃO E VENDA DE BENS, SERVIÇOS E DIREITOS	-	-
VARIAÇÕES PATRIMONIAIS AUMENTATIVAS FINANCEIRAS	182.131,79	218.635,32
TRANSFERÊNCIAS E DELEGAÇÕES RECEBIDAS	87.474,02	2.914.909,30
VALORIZAÇÃO E GANHOS COM ATIVOS E DESINCORPORAÇÃO DE PASSIVOS	-	48,16
OUTRAS VARIAÇÕES PATRIMONIAIS AUMENTATIVAS	18.940.369,64	11.941.016,53
<b>VARIAÇÕES PATRIMONIAIS DIMINUTIVAS (II)</b>	<b>16.011.938,48</b>	<b>27.553.378,84</b>
PESSOAL E ENCARGOS	-	-
BENEFÍCIOS PREVIDENCIÁRIOS E ASSISTENCIAIS	-	-
USO DE BENS, SERVIÇOS E CONSUMO DE CAPITAL FIXO	3.590,00	128.218,84
VARIAÇÕES PATRIMONIAIS DIMINUTIVAS FINANCEIRAS	-	-
TRANSFERÊNCIAS E DELEGAÇÕES CONCEDIDAS	16.008.348,48	27.425.160,00
DESVALORIZAÇÃO E PERDA DE ATIVOS E INCORPORAÇÃO DE PASSIVOS	-	-
TRIBUTÁRIAS	-	-
CUSTO DAS MERCADORIAS E DOS PRODUTOS VENDIDOS, E DOS SERVIÇOS PRESTADOS	-	-
OUTRAS VARIAÇÕES PATRIMONIAIS DIMINUTIVAS	-	-
<b>RESULTADO PATRIMONIAL DO PERÍODO (I-II)</b>	<b>3.198.036,97</b>	<b>- 12.478.769,53</b>

**DEMONSTRAÇÃO DO FLUXO DE CAIXA**  
28902 - FUNDO MUNICIPAL DE DESENVOLVIMENTO URBANO  
EXERCÍCIO: 2021 PERÍODO (ATÉ MÊS): DEZEMBRO

<b>A. QUADRO PRINCIPAL</b>	<b>EXERCÍCIO ATUAL</b>	<b>EXERCÍCIO ANTERIOR</b>
<b>FLUXOS DE CAIXA DAS ATIVIDADES OPERACIONAIS (I)</b>	<b>3.177.336,97</b>	<b>(12.063.716,84)</b>
<b>INGRESSOS</b>	<b>19.213.298,06</b>	<b>15.074.842,16</b>
Impostos, Taxas e Contribuições de Melhoria	-	-
Receita de Contribuições	-	-
Receita Patrimonial	18.323.769,44	11.530.583,68
Receita Agropecuária	-	-
Receita Industrial	-	-
Receita de Serviços	-	-
Remuneração das Disponibilidades	182.131,79	218.635,32
Transferências Recebidas	-	-
Outras Receitas/Ingressos Operacionais	707.396,83	3.325.623,16
Outras Receitas Derivadas e Originárias	616.600,20	410.432,85
Depósitos Terceiros Passivos - Recebidos	-	-
Recebimentos de Consignações	3.322,61	1.166,44
Transferências Financeiras Recebidas	87.474,02	2.914.023,87
Outros Recebimentos Extraorçamentários	-	-
<b>DESEMBOLSOS</b>	<b>16.035.961,09</b>	<b>27.138.559,00</b>
Pessoal e Demais Despesas	37.430,00	8.799,00
Juros e Encargos da Dívida	-	-
Transferências Concedidas	-	-
Outros Desembolsos Operacionais	15.998.531,09	27.129.760,00
Depósitos Terceiros Passivos - Devolução	-	-
Pagamentos de Consignações	3.322,61	1.166,44
Transferências Financeiras Concedidas	15.995.208,48	27.128.593,56
Outros Pagamentos Extra Orçamentários	-	-
<b>FLUXOS DE CAIXA DAS ATIVIDADES DE INVESTIMENTO (II)</b>	<b>(13.140,00)</b>	<b>(381.212,69)</b>
<b>INGRESSOS</b>	-	-
Alienações de Bens	-	-
Amortização de Empréstimos e Financiamentos Concedidos	-	-
Outros Ingressos de Investimentos	-	-
<b>DESEMBOLSOS</b>	<b>13.140,00</b>	<b>381.212,69</b>
Aquisição de Ativo não Circulante	13.140,00	296.566,44
Concessão de Empréstimos e Financiamentos	-	-
Outros Desembolsos de Investimentos	-	84.646,25

DEMONSTRAÇÃO DO FLUXO DE CAIXA

28902 - FUNDO MUNICIPAL DE DESENVOLVIMENTO URBANO		
FLUXOS DE CAIXA DAS ATIVIDADES DE FINANCIAMENTO (III)	PERÍODO (ATÉ MÊS): DEZEMBRO	
<b>INGRESSOS</b>	-	-
Operações de Crédito	-	-
Integralização do Capital Social de Empresas Dependentes	-	-
Outros Ingressos de Financiamentos	-	-
<b>DESEMBOLSOS</b>	-	-
Amortização/Refinanciamento da Dívida	-	-
Outros desembolsos de financiamento	-	-
<b>GERAÇÃO LÍQUIDA DE CAIXA E EQUIVALENTE DE CAIXA (I+II+III)</b>	<b>3.164.196,97</b>	<b>(12.444.929,53)</b>
<b>CAIXA E EQUIVALENTE DE CAIXA INICIAL</b>	<b>1.572.213,69</b>	<b>14.017.143,22</b>
<b>CAIXA E EQUIVALENTE DE CAIXA FINAL</b>	<b>4.736.410,66</b>	<b>1.572.213,69</b>
<b>B. QUADRO DE TRANSFERÊNCIAS RECEBIDAS E CONCEDIDAS</b>	<b>EXERCÍCIO ATUAL</b>	<b>EXERCÍCIO ANTERIOR</b>
Intergovernamentais	-	-
da União	-	-
de Estados e Distrito Federal	-	-
de Municípios	-	-
Intragovernamentais	-	-
Outras Transferências Recebidas	-	-
<b>Total das Transferências Recebidas</b>	<b>-</b>	<b>-</b>
Intergovernamentais	-	-
a União	-	-
a Estados e ao Distrito Federal	-	-
a Municípios	-	-
a Consórcios Públicos	-	-
Intragovernamentais	-	-
Outras Transferências Concedidas	-	-
<b>Total das Transferências Concedidas</b>	<b>-</b>	<b>-</b>

DEMONSTRAÇÃO DO FLUXO DE CAIXA

28902 - FUNDO MUNICIPAL DE DESENVOLVIMENTO URBANO

C. QUADRO DE DESEMBOLSOS DE PESSOAL E DEMAIS DESPESAS POR FUNÇÃO	PERÍODO (ATÉ MÊS): DEZEMBRO	
	EXERCÍCIO ATUAL	EXERCÍCIO ANTERIOR
Legislativa	-	-
Judiciária	-	-
Essencial à Justiça	-	-
Administração	-	-
Defesa Nacional	-	-
Segurança Pública	-	-
Relações Exteriores	-	-
Assistência Social	-	-
Previdência Social	-	-
Saúde	-	-
Trabalho	-	-
Educação	-	-
Cultura	-	-
Direitos da Cidadania	-	-
Urbanismo	37.430,00	8.799,00
Habitação	-	-
Saneamento	-	-
Gestão Ambiental	-	-
Ciência e Tecnologia	-	-
Agricultura	-	-
Organização Agrária	-	-
Indústria	-	-
Comércio e Serviços	-	-
Comunicações	-	-
Energia	-	-
Transporte	-	-
Desporto e Lazer	-	-
Encargos Especiais	-	-
<b>Total dos Desembolsos de Pessoal e Demais Despesas por Função</b>	<b>37.430,00</b>	<b>8.799,00</b>
<b>D. QUADRO DE JUROS E ENCARGOS DA DÍVIDA</b>	<b>EXERCÍCIO ATUAL</b>	<b>EXERCÍCIO ANTERIOR</b>
Juros e Correção Monetária da Dívida Interna	-	-
Juros e Correção Monetária da Dívida Externa	-	-
Outros Encargos da Dívida	-	-
<b>Total dos Juros e Encargos da Dívida</b>	<b>-</b>	<b>-</b>

PREFEITURA MUNICIPAL DE FORTALEZA  
DEMONSTRATIVO DA DÍVIDA FLUTUANTE - ANEXO 17 DA LEI 4.320  
28902 - FUNDO MUNICIPAL DE DESENVOLVIMENTO URBANO

EXERCÍCIO: 2021 PERÍODO (ATÉ MÊS): DEZEMBRO

DESCRIÇÃO	SALDO ANTERIOR	MOVIMENTAÇÃO DO EXERCÍCIO			SALDO PARA O EXERCÍCIO SEGUINTE
		INSCRIÇÃO / REC. EXTRA ORÇAMENTÁRIA	BAIXA / DESPESA EXTRA ORÇAMENTÁRIA	PRESCRIÇÃO / CANCELAMENTO	
RESTOS A PAGAR	33.840,00	-	33.840,00	-	-
DEPÓSITOS E CAUÇÕES	-	-	-	-	-
CONSIGNAÇÕES	-	3.322,61	3.322,61	-	-
INSS	-	-	-	-	-
ISS	-	1.698,29	1.698,29	-	-
IRRF	-	1.624,32	1.624,32	-	-
IPM	-	-	-	-	-
OUTRAS CONSIGNAÇÕES	-	-	-	-	-
<b>TOTAL</b>	<b>33.840,00</b>	<b>3.322,61</b>	<b>37.162,61</b>	-	-



# **Fortaleza**

## **PREFEITURA**

**UNIDADE 31201**

**FUNDAÇÃO DA CRIANÇA E DA FAMÍLIA**  
**CIDADÃ**

PREFEITURA MUNICIPAL DE FORTALEZA  
DEMONSTRATIVO DA RECEITA E DESPESA SEGUNDO AS CATERGORIAS ECONOMICAS - ANEXO 01 DA LEI 4.320/64  
31201 - FUNDAÇÃO DA CRIANÇA E DA FAMÍLIA CIDADADA

EXERCÍCIO: 2021 PERÍODO (ATÉ MÊS): DEZEMBRO

RECEITAS		DESPESAS	
<b>RECEITAS CORRENTES</b>	<b>4.961.535,05</b>	<b>DESPESAS CORRENTES</b>	<b>18.011.238,13</b>
Impostos, Taxas, Contribuições de Melhoria	-	Pessoal e Encargos Sociais	6.986.958,75
Receita de Contribuições	-	Juros e Encargos da Dívida	-
Receita Patrimonial	236.691,73	Outras Despesas Correntes	11.024.279,38
Receita Agropecuária	-		
Receita Industrial	-		
Receita de Serviços	-		
Transferências Correntes	-		
Outras Receitas Correntes	4.724.843,32		
Dedução para Formação do FUNDEB	-		
<b>SUPERÁVIT CORRENTE</b>	<b>-</b>	<b>DÉFICIT CORRENTE</b>	<b>13.049.703,08</b>
<b>RECEITAS DE CAPITAL</b>	<b>6.800,00</b>	<b>DESPESAS DE CAPITAL</b>	<b>-</b>
Operações de Crédito	-	Investimento	-
Alienação de Bens	6.800,00	Inversões Financeira	-
Amortizações de Empréstimos	-	Amortização da Dívida	-
Transferências de Capital	-		
Outras Receitas de Capital	-		
<b>REPASSE RECEBIDO</b>	<b>17.884.038,01</b>	<b>REPASSE CONCEDIDO</b>	<b>4.885.783,53</b>
<b>TOTAL DA RECEITA</b>	<b>22.852.373,06</b>	<b>TOTAL DA DESPESA</b>	<b>22.897.021,66</b>
<b>DÉFICIT</b>	<b>44.648,60</b>	<b>SUPERÁVIT</b>	<b>-</b>
<b>TOTAL</b>	<b>22.897.021,66</b>	<b>TOTAL</b>	<b>22.897.021,66</b>

RESUMO

RECEITAS		DESPESAS	
RECEITAS CORRENTES	4.961.535,05	DESPESAS CORRENTES	18.011.238,13
RECEITAS DE CAPITAL	6.800,00	DESPESAS DE CAPITAL	-
REPASSE RECEBIDO	17.884.038,01	REPASSE CONCEDIDO	4.885.783,53
DÉFICIT	44.648,60	SUPERÁVIT	-
<b>TOTAL</b>	<b>22.897.021,66</b>	<b>TOTAL</b>	<b>22.897.021,66</b>



PREFEITURA MUNICIPAL DE FORTALEZA  
ORÇAMENTO GERAL

31201 - FUNDAÇÃO DA CRIANÇA E DA FAMÍLIA CIDADADA

EXERCÍCIO DE 2021

ANEXO 2

CÓDIGO	ESPECIFICAÇÃO	NATUREZA DA DESPESA		CATEGORIA / GRUPO
		ELEMENTO	MODALIDADE	
300000	DESPESAS CORRENTES			18.011.238,13
310000	PESSOAL E ENCARGOS SOCIAIS			6.986.958,75
319000	APLICACOES DIRETAS		6.667.167,92	
319011	VENCIMENTOS E VANTAGENS FIXAS - PESSOAL CIVIL	5.664.787,81		
319013	CONTRIBUICOES PATRONAIS	774.963,32		
319016	OUTRAS DESPESAS VARIÁVEIS - PESSOAL CIVIL	24.691,39		
319091	SENTENÇAS JUDICIAIS			
319092	DESPESAS DE EXERCÍCIOS ANTERIORES			
319094	INDENIZACOES RESTITUICOES TRABALHISTAS	14.260,20		
319096	RESSARCIMENTO DESPESAS DE PESSOAL REQUISITADO	188.465,20		
319100	APLICACAO DIRETA DECORRENTE DE OPERACAO ENTRE ORGAOS, FUNDOS E ENTIDADES INTEGRANTES DOS ORCAMENTOS FISCAL E DA SEGURIDADE SOCIAL		319.790,83	
319113	CONTRIBUICOES PATRONAIS	319.790,83		
330000	OUTRAS DESPESAS CORRENTES			11.024.279,38
335000	TRANSFERENCIAS DE INSTITUICOES PRIVADAS			
335030	MATERIAL DE CONSUMO			
335043	SUBVENCOES SOCIAIS			
339000	APLICACOES DIRETAS		11.024.279,38	
339008	OUTROS BENEFICIOS ASSISTENCIAIS			
339014	DIARIAS - CIVIL	9.120,00		
339018	AUXILIO FINANCEIRO A ESTUDANTES			
339030	MATERIAL DE CONSUMO	115.091,21		
339032	MATERIAL DE DISTRIBUICAO GRATUITA	16.200,00		
339036	OUTROS SERVICOS DE TERCEIROS - PESSOA FISICA	220.230,69		
339039	OUTROS SERVICOS DE TERCEIROS - PESSOA JURIDICA	674.107,53		
339040	SERVICOS DE TECNOLOGIA DA INFORMACAO E COMUNICACAO - PESSOA JURIDICA	44.634,50		
339041	CONTRIBUICOES			
339046	AUXILIO-ALIMENTACAO	122.252,00		
339047	OBRIGACOES TRIBUTARIAS CONTRIBUTIVAS			
339048	OUTROS AUXILIOS FINANCEIROS A PESSOAS FISICAS	9.698.950,00		
339091	SENTENÇAS JUDICIAIS	75.379,73		
339092	DESPESAS DE EXERCÍCIOS ANTERIORES	13.308,86		
339093	INDENIZACOES E RESTITUICOES	35.004,86		
339100	APLICACAO DIRETA DECORRENTE DE OPERACAO ENTRE ORGAOS, FUNDOS E ENTIDADES INTEGRANTES DOS ORCAMENTOS FISCAL E DA SEGURIDADE SOCIAL			
339139	OUTROS SERVICOS DE TERCEIROS - PESSOA JURIDICA			
400000	DESPESAS DE CAPITAL			
440000	INVESTIMENTOS			
449000	APLICACOES DIRETAS			
449051	OBRAS E INSTALACOES			
449052	EQUIPAMENTOS E MATERIAL PERMANENTE			
449091	SENTENÇAS JUDICIAIS			
449092	DESPESAS DE EXERCÍCIOS ANTERIORES			
	<b>TOTAL</b>			<b>18.011.238,13</b>

PREFEITURA MUNICIPAL DE FORTALEZA  
RECEITA SEGUNDO AS CATEGORIAS ECONÔMICAS - ANEXO 2 DA LEI 4.320/64  
31201 - FUNDAÇÃO DA CRIANÇA E DA FAMÍLIA CIDADADA

Exercício 2021

Cód. Receita	Desc. Receita	Desdobramento	Origem	Categoria Econômica
1000000000	RECEITAS CORRENTES			4.961.535,05
1300000000	RECEITA PATRIMONIAL		236.691,73	
1320000000	VALORES MOBILIARIOS	236.691,73		
1321000000	JUROS E CORRECOES MONETARIAS	236.691,73		
1321001000	REMUNERACAO DE DEPOSITOS BANCARIOS	236.691,73		
1321001100	REMUNERACAO DE DEPOSITOS BANCARIOS - PRINCIPAL	236.691,73		
1900000000	OUTRAS RECEITAS CORRENTES		4.724.843,32	
1920000000	INDENIZACOES, RESTITUICOES E RESSARCIMENTOS	4.724.843,32		
1922000000	RESTITUICOES	4.724.843,32		
1922990000	OUTRAS RESTITUICOES	4.724.843,32		
1922991000	OUTRAS RESTITUICOES	4.724.843,32		
1922991100	OUTRAS RESTITUICOES - PRINCIPAL	4.724.843,32		
1922991199	OUTRAS RESTITUICOES - PRINCIPAL - DEMAIS RESTITUICOES	4.724.843,32		
2000000000	RECEITAS DE CAPITAL			6.800,00
2200000000	ALIENACAO DE BENS		6.800,00	
2210000000	ALIENACAO DE BENS MOVEIS	6.800,00		
2213000000	ALIENACAO DE BENS MOVEIS E SEMOVENTES	6.800,00		
2213001000	ALIENACAO DE BENS MOVEIS E SEMOVENTES	6.800,00		
2213001100	ALIENACAO DE BENS MOVEIS E SEMOVENTES - PRINCIPAL	6.800,00		
<b>TOTAL</b>				<b>4.968.335,05</b>

PREFEITURA MUNICIPAL DE FORTALEZA  
ORÇAMENTO GERAL  
31201 - FUNDAÇÃO DA CRIANÇA E DA FAMÍLIA CIDADÃ

EXERCÍCIO DE 2021

ANEXO 6

CÓDIGO	ESPECIFICAÇÃO	OPERAÇÃO ESPECIAL	PROGRAMA DE TRABALHO		TOTAL
			PROJETO	ATIVIDADE	
08.000.0000.0000.0000	ASSISTENCIA SOCIAL			17.614.096,31	17.614.096,31
08.243.0000.0000.0000	ASSISTENCIA A CRIANCA E AO ADOLESCENTE			17.614.096,31	17.614.096,31
08.243.0001.0000.0000	GESTAO E MANUTENCAO			7.754.632,54	7.754.632,54
08.243.0001.1005.0000	AQUISICAO E IMPLANTACAO DE PRODUTOS E SERVICOS DE TI				
08.243.0001.1005.0025	AQUISICAO E IMPLANTACAO DE PRODUTOS E SERVICOS DE TI				
08.243.0001.1796.0000	AQUISICAO DE EQUIPAMENTOS, MOBILIARIOS E VEICULOS				
08.243.0001.1796.0026	AQUISICAO DE EQUIPAMENTOS, MOBILIARIOS E VEICULOS				
08.243.0001.2016.0000	MANUTENCAO E FUNCIONAMENTO ADMINISTRATIVO			767.673,79	767.673,79
08.243.0001.2016.0036	MANUTENCAO E FUNCIONAMENTO ADMINISTRATIVO			767.673,79	767.673,79
08.243.0001.2195.0000	REMUNERACAO DE PESSOAL ATIVO DO MUNICIPIO E ENCARGOS SOCIAIS			6.986.958,75	6.986.958,75
08.243.0001.2195.0037	REMUNERACAO DE PESSOAL ATIVO DO MUNICIPIO E ENCARGOS SOCIAIS			6.986.958,75	6.986.958,75
08.243.0082.0000.0000	GESTAO DE PESSOAS E VALORIZACAO DOS SERVIDORES				
08.243.0082.1454.0000	CAPACITACAO DOS SERVIDORES PUBLICOS DA POLITICA DE DIREITOS DA CRIANCA E ADOLESCENTE				
08.243.0082.1454.0001	CAPACITACAO DOS SERVIDORES PUBLICOS DA POLITICA DE DIREITOS DA CRIANCA E ADOLESCENTE				
08.243.0141.0000.0000	PROTECAO SOCIAL BASICA			9.698.950,00	9.698.950,00
08.243.0141.2281.0000	DESENVOLVIMENTO DAS ACOES DE PRIMEIRA INFANCIA NO SUAS ? CRIANCA FELIZ			9.698.950,00	9.698.950,00
08.243.0141.2281.0002	CARTAO MISSAO INFANCIA			9.698.950,00	9.698.950,00
08.243.0181.0000.0000	PROMOCAO DOS DIREITOS E PREVENCAO DE VIOLACOES CONTRA CRIANCAS E ADOLESCENTES			84.164,70	84.164,70
08.243.0181.1176.0000	REALIZACAO DE EVENTOS FORMATIVOS PARA PREVENCAO A VIOLENCIA SEXUAL CONTRA CRIANCAS E ADOLESCENTES?? REDE AQUARELA				
08.243.0181.1176.0001	REALIZACAO DE EVENTOS FORMATIVOS PARA PREVENCAO A VIOLENCIA SEXUAL CONTRA CRIANCAS E ADOLESCENTES?? REDE AQUARELA				
08.243.0181.1177.0000	CAPACITACAO DE PROFISSIONAIS PARA O ENFRENTAMENTO A VIOLENCIA SEXUAL CONTRA CRIANCAS E ADOLESCENTES ? REDE AQUARELA				
08.243.0181.1177.0001	CAPACITACAO DE PROFISSIONAIS PARA O ENFRENTAMENTO A VIOLENCIA SEXUAL CONTRA CRIANCAS E ADOLESCENTES ? REDE AQUARELA				
08.243.0181.1202.0000	SENSIBILIZACAO PARA PREVENCAO CONTRA AS VIOLACOES DE DIREITOS DE CRIANCAS E ADOLESCENTES				
08.243.0181.1202.0001	SENSIBILIZACAO PARA PREVENCAO CONTRA AS VIOLACOES DE DIREITOS DE CRIANCAS E ADOLESCENTES				
08.243.0181.1526.0000	IMPLANTACAO DE CENTRO INTEGRADO DE REFERENCIA DE CRIANCAS E ADOLESCENTES				
08.243.0181.1526.0001	IMPLANTACAO DE CENTRO INTEGRADO DE REFERENCIA DE CRIANCAS E ADOLESCENTES				
08.243.0181.2040.0000	ESCUTA ESPECIALIZADA DA CRIANCA E ADOLESCENTE VITIMA OU TESTEMUNHA DE VIOLENCIA - EP 1522/2020				
08.243.0181.2077.0000	DESENVOLVIMENTO DO SERVICIO ESPECIALIZADO EM ABORDAGEM SOCIAL DE CRIANCAS E ADOLESCENTES ? PONTE DE ENCONTRO			2.490,95	2.490,95

PREFEITURA MUNICIPAL DE FORTALEZA  
ORÇAMENTO GERAL  
31201 - FUNDAÇÃO DA CRIANÇA E DA FAMÍLIA CIDADÃ

EXERCÍCIO DE 2021

ANEXO 6

CÓDIGO	ESPECIFICAÇÃO	OPERAÇÃO ESPECIAL	PROGRAMA DE TRABALHO		TOTAL
			PROJETO	ATIVIDADE	
08.243.0181.2077.0001	DESENVOLVIMENTO DO SERVIÇO ESPECIALIZADO EM ABORDAGEM SOCIAL DE CRIANÇAS E ADOLESCENTES ? PONTE DE ENCONTRO			2.490,95	2.490,95
08.243.0181.2078.0000	REALIZAÇÃO DE ATENDIMENTO MULTIDISCIPLINAR A CRIANÇAS E ADOLESCENTES EM SITUAÇÃO DE VIOLÊNCIA SEXUAL, E SUAS FAMÍLIAS ? REDE AZULEIRA			81.673,75	81.673,75
08.243.0181.2078.0001	REALIZAÇÃO DE ATENDIMENTO MULTIDISCIPLINAR A CRIANÇAS E ADOLESCENTES EM SITUAÇÃO DE VIOLÊNCIA SEXUAL, E SUAS FAMÍLIAS ? REDE AZULEIRA			81.673,75	81.673,75
08.243.0181.2079.0000	MANUTENÇÃO DO COMITÊ DE SUB-REGISTRO CIVIL DE NASCIMENTO				
08.243.0181.2079.0001	MANUTENÇÃO DO COMITÊ DE SUB-REGISTRO CIVIL DE NASCIMENTO				
08.243.0186.0000.0000	GESTÃO DAS UNIDADES DO SISTEMA DE GARANTIA DE DIREITOS				
08.243.0186.2046.0000	MANUTENÇÃO E FUNCIONAMENTO DO CONSELHO DE DEFESA DOS DIREITOS DA CRIANÇA E ADOLESCENTE				
08.243.0186.2046.0001	MANUTENÇÃO E FUNCIONAMENTO DO CONSELHO DE DEFESA DOS DIREITOS DA CRIANÇA E ADOLESCENTE				
08.243.0186.2067.0000	FORMAÇÃO CONTINUADA PARA OS CONSELHEIROS TUTELARES				
08.243.0186.2067.0001	FORMAÇÃO CONTINUADA PARA OS CONSELHEIROS TUTELARES				
08.243.0186.2068.0000	CAPACITAÇÃO PARA OS PROFISSIONAIS E OPERADORES DAS UNIDADES DO SGD				
08.243.0186.2068.0001	CAPACITAÇÃO PARA OS PROFISSIONAIS E OPERADORES DAS UNIDADES DO SGD				
08.243.0186.2110.0000	MANUTENÇÃO DO CENTRO INTEGRADO DE REFERÊNCIA DE CRIANÇAS E ADOLESCENTES				
08.243.0186.2110.0001	MANUTENÇÃO DO CENTRO INTEGRADO DE REFERÊNCIA DE CRIANÇAS E ADOLESCENTES				
08.243.0195.0000.0000	GESTÃO EXECUTIVA E INTERSETORIAL DO PLANO MUNICIPAL PELA PRIMEIRA INFÂNCIA DE FORTALEZA ? PMPIF			76.349,07	76.349,07
08.243.0195.1210.0000	REALIZAÇÃO DE EVENTOS DIRECIONADOS A PRIMEIRA INFÂNCIA				
08.243.0195.1210.0001	REALIZAÇÃO DE EVENTOS DIRECIONADOS A PRIMEIRA INFÂNCIA				
08.243.0195.2081.0000	MONITORAMENTOS E APOIAMENTO DAS AÇÕES DO PMPIF			76.349,07	76.349,07
08.243.0195.2081.0001	MONITORAMENTOS E APOIAMENTO DAS AÇÕES DO PMPIF			76.349,07	76.349,07
14.000.0000.0000.0000	DIREITOS DA CIDADANIA			321.762,09	321.762,09
14.243.0000.0000.0000	ASSISTÊNCIA A CRIANÇA E AO ADOLESCENTE			321.762,09	321.762,09
14.243.0186.0000.0000	GESTÃO DAS UNIDADES DO SISTEMA DE GARANTIA DE DIREITOS			321.762,09	321.762,09
14.243.0186.1517.0000	IMPLANTAÇÃO DE CONSELHOS TUTELARES				
14.243.0186.1517.0001	IMPLANTAÇÃO DE CONSELHOS TUTELARES				
14.243.0186.2051.0000	MANUTENÇÃO DOS CONSELHOS TUTELARES			321.762,09	321.762,09
14.243.0186.2051.0001	MANUTENÇÃO DOS CONSELHOS TUTELARES			321.762,09	321.762,09
28.000.0000.0000.0000	ENCARGOS ESPECIAIS	75.379,73			
28.846.0000.0000.0000	OUTROS ENCARGOS ESPECIAIS	75.379,73			
28.846.0012.0000.0000	ENCARGOS GERAIS DO MUNICÍPIO	75.379,73			
28.846.0012.0024.0000	CUMPRIMENTO DE SENTENÇA JUDICIAL	75.379,73			
28.846.0012.0024.0012	CUMPRIMENTO DE SENTENÇA JUDICIAL	75.379,73			
	<b>TOTAL</b>	<b>75.379,73</b>		<b>17.935.858,40</b>	<b>18.011.238,13</b>

31201 - FUNDAÇÃO DA CRIANÇA E DA FAMÍLIA CIDADÃ

CÓDIGO	ESPECIFICAÇÃO	OPERAÇÃO ESPECIAL	PROGRAMA DE TRABALHO		TOTAL
			PROJETO	ATIVIDADE	
08.000.0000.0000.0000	ASSISTENCIA SOCIAL			17.614.096,31	17.614.096,31
08.243.0000.0000.0000	ASSISTENCIA A CRIANCA E AO ADOLESCENTE			17.614.096,31	17.614.096,31
08.243.0001.0000.0000	GESTAO E MANUTENCAO			7.754.632,54	7.754.632,54
08.243.0001.1005.0000	AQUISICAO E IMPLANTACAO DE PRODUTOS E SERVICOS DE TI				
08.243.0001.1005.0025	AQUISICAO E IMPLANTACAO DE PRODUTOS E SERVICOS DE TI				
08.243.0001.1796.0000	AQUISICAO DE EQUIPAMENTOS, MOBILIARIOS E VEICULOS				
08.243.0001.1796.0026	AQUISICAO DE EQUIPAMENTOS, MOBILIARIOS E VEICULOS				
08.243.0001.2016.0000	MANUTENCAO E FUNCIONAMENTO ADMINISTRATIVO			767.673,79	767.673,79
08.243.0001.2016.0036	MANUTENCAO E FUNCIONAMENTO ADMINISTRATIVO			767.673,79	767.673,79
08.243.0001.2195.0000	REMUNERACAO DE PESSOAL ATIVO DO MUNICIPIO E ENCARGOS SOCIAIS			6.986.958,75	6.986.958,75
08.243.0001.2195.0037	REMUNERACAO DE PESSOAL ATIVO DO MUNICIPIO E ENCARGOS SOCIAIS			6.986.958,75	6.986.958,75
08.243.0082.0000.0000	GESTAO DE PESSOAS E VALORIZACAO DOS SERVIDORES				
08.243.0082.1454.0000	CAPACITACAO DOS SERVIDORES PUBLICOS DA POLITICA DE DIREITOS DA CRIANCA E ADOLESCENTE				
08.243.0082.1454.0001	CAPACITACAO DOS SERVIDORES PUBLICOS DA POLITICA DE DIREITOS DA CRIANCA E ADOLESCENTE				
08.243.0141.0000.0000	PROTECAO SOCIAL BASICA			9.698.950,00	9.698.950,00
08.243.0141.2281.0000	DESENVOLVIMENTO DAS ACOES DE PRIMEIRA INFANCIA NO SUAS ? CRIANCA FELIZ			9.698.950,00	9.698.950,00
08.243.0141.2281.0002	CARTAO MISSAO INFANCIA			9.698.950,00	9.698.950,00
08.243.0181.0000.0000	PROMOCAO DOS DIREITOS E PREVENCAO DE VIOLACOES CONTRA CRIANCAS E ADOLESCENTES			84.164,70	84.164,70
08.243.0181.1176.0000	REALIZACAO DE EVENTOS FORMATIVOS PARA PREVENCAO A VIOLENCIA SEXUAL CONTRA CRIANCAS E ADOLESCENTES?? REDE AZUL				
08.243.0181.1176.0001	REALIZACAO DE EVENTOS FORMATIVOS PARA PREVENCAO A VIOLENCIA SEXUAL CONTRA CRIANCAS E ADOLESCENTES?? REDE AZUL				
08.243.0181.1177.0000	CAPACITACAO DE PROFISSIONAIS PARA O ENFRENTAMENTO A VIOLENCIA SEXUAL CONTRA CRIANCAS E ADOLESCENTES ? REDE AZUL				
08.243.0181.1177.0001	CAPACITACAO DE PROFISSIONAIS PARA O ENFRENTAMENTO A VIOLENCIA SEXUAL CONTRA CRIANCAS E ADOLESCENTES ? REDE AZUL				
08.243.0181.1202.0000	SENSIBILIZACAO PARA PREVENCAO CONTRA AS VIOLACOES DE DIREITOS DE CRIANCAS E ADOLESCENTES				
08.243.0181.1202.0001	SENSIBILIZACAO PARA PREVENCAO CONTRA AS VIOLACOES DE DIREITOS DE CRIANCAS E ADOLESCENTES				
08.243.0181.1526.0000	IMPLANTACAO DE CENTRO INTEGRADO DE REFERENCIA DE CRIANCAS E ADOLESCENTES				
08.243.0181.1526.0001	IMPLANTACAO DE CENTRO INTEGRADO DE REFERENCIA DE CRIANCAS E ADOLESCENTES				
08.243.0181.2040.0000	ESCUA ESPECIALIZADA DA CRIANCA E ADOLESCENTE VITIMA OU TESTEMUNHA DE VIOLENCIA - EP 1522/2020				
08.243.0181.2077.0000	DESENVOLVIMENTO DO SERVICIO ESPECIALIZADO EM ABORDAGEM SOCIAL DE CRIANCAS E ADOLESCENTES ? PONTE DE ENCONTRO			2.490,95	2.490,95

PREFEITURA MUNICIPAL DE FORTALEZA

ORÇAMENTO GERAL

31201 - FUNDAÇÃO DA CRIANÇA E DA FAMÍLIA CIDADÃ

EXERCÍCIO DE 2021

ANEXO 7

CÓDIGO	ESPECIFICAÇÃO	OPERAÇÃO ESPECIAL	PROGRAMA DE TRABALHO		TOTAL
			PROJETO	ATIVIDADE	
08.243.0181.2077.0001	DESENVOLVIMENTO DO SERVIÇO ESPECIALIZADO EM ABORDAGEM SOCIAL DE CRIANÇAS E ADOLESCENTES ? PONTE DE ENCONTRO			2.490,95	2.490,95
08.243.0181.2078.0000	REALIZAÇÃO DE ATENDIMENTO MULTIDISCIPLINAR A CRIANÇAS E ADOLESCENTES EM SITUAÇÃO DE VIOLENCIA SEXUAL, E SUAS FAMÍLIAS ? REDE AZULADA			81.673,75	81.673,75
08.243.0181.2078.0001	REALIZAÇÃO DE ATENDIMENTO MULTIDISCIPLINAR A CRIANÇAS E ADOLESCENTES EM SITUAÇÃO DE VIOLENCIA SEXUAL, E SUAS FAMÍLIAS ? REDE AZULADA			81.673,75	81.673,75
08.243.0181.2079.0000	MANUTENÇÃO DO COMITÊ DE SUB-REGISTRO CIVIL DE NASCIMENTO				
08.243.0181.2079.0001	MANUTENÇÃO DO COMITÊ DE SUB-REGISTRO CIVIL DE NASCIMENTO				
08.243.0186.0000.0000	GESTÃO DAS UNIDADES DO SISTEMA DE GARANTIA DE DIREITOS				
08.243.0186.2046.0000	MANUTENÇÃO E FUNCIONAMENTO DO CONSELHO DE DEFESA DOS DIREITOS DA CRIANÇA E ADOLESCENTE				
08.243.0186.2046.0001	MANUTENÇÃO E FUNCIONAMENTO DO CONSELHO DE DEFESA DOS DIREITOS DA CRIANÇA E ADOLESCENTE				
08.243.0186.2067.0000	FORMAÇÃO CONTINUADA PARA OS CONSELHEIROS TUTELARES				
08.243.0186.2067.0001	FORMAÇÃO CONTINUADA PARA OS CONSELHEIROS TUTELARES				
08.243.0186.2068.0000	CAPACITAÇÃO PARA OS PROFISSIONAIS E OPERADORES DAS UNIDADES DO SGD				
08.243.0186.2068.0001	CAPACITAÇÃO PARA OS PROFISSIONAIS E OPERADORES DAS UNIDADES DO SGD				
08.243.0186.2110.0000	MANUTENÇÃO DO CENTRO INTEGRADO DE REFERÊNCIA DE CRIANÇAS E ADOLESCENTES				
08.243.0186.2110.0001	MANUTENÇÃO DO CENTRO INTEGRADO DE REFERÊNCIA DE CRIANÇAS E ADOLESCENTES				
08.243.0195.0000.0000	GESTÃO EXECUTIVA E INTERSETORIAL DO PLANO MUNICIPAL PELA PRIMEIRA INFÂNCIA DE FORTALEZA ? PMPF			76.349,07	76.349,07
08.243.0195.1210.0000	REALIZAÇÃO DE EVENTOS DIRECIONADOS A PRIMEIRA INFÂNCIA				
08.243.0195.1210.0001	REALIZAÇÃO DE EVENTOS DIRECIONADOS A PRIMEIRA INFÂNCIA				
08.243.0195.2081.0000	MONITORAMENTOS E APOIAMENTO DAS AÇÕES DO PMPF			76.349,07	76.349,07
08.243.0195.2081.0001	MONITORAMENTOS E APOIAMENTO DAS AÇÕES DO PMPF			76.349,07	76.349,07
14.000.0000.0000.0000	DIREITOS DA CIDADANIA			321.762,09	321.762,09
14.243.0000.0000.0000	ASSISTÊNCIA A CRIANÇA E AO ADOLESCENTE			321.762,09	321.762,09
14.243.0186.0000.0000	GESTÃO DAS UNIDADES DO SISTEMA DE GARANTIA DE DIREITOS			321.762,09	321.762,09
14.243.0186.1517.0000	IMPLANTAÇÃO DE CONSELHOS TUTELARES				
14.243.0186.1517.0001	IMPLANTAÇÃO DE CONSELHOS TUTELARES				
14.243.0186.2051.0000	MANUTENÇÃO DOS CONSELHOS TUTELARES			321.762,09	321.762,09
14.243.0186.2051.0001	MANUTENÇÃO DOS CONSELHOS TUTELARES			321.762,09	321.762,09
28.000.0000.0000.0000	ENCARGOS ESPECIAIS	75.379,73			
28.846.0000.0000.0000	OUTROS ENCARGOS ESPECIAIS	75.379,73			
28.846.0012.0000.0000	ENCARGOS GERAIS DO MUNICÍPIO	75.379,73			
28.846.0012.0024.0000	CUMPRIMENTO DE SENTENÇA JUDICIAL	75.379,73			
28.846.0012.0024.0012	CUMPRIMENTO DE SENTENÇA JUDICIAL	75.379,73			
	<b>TOTAL</b>	<b>75.379,73</b>		<b>17.935.858,40</b>	<b>18.011.238,13</b>

PREFEITURA MUNICIPAL DE FORTALEZA

ORÇAMENTO GERAL

31201 - FUNDAÇÃO DA CRIANÇA E DA FAMÍLIA CIDADÃ

EXERCÍCIO DE 2021

ANEXO 8

CÓDIGO	ESPECIFICAÇÃO	PROGRAMA DE TRABALHO		TOTAL
		ORDINÁRIO	VINCULADO	
08.000.0000.0000.0000	ASSISTENCIA SOCIAL			
08.243.0000.0000.0000	ASSISTENCIA A CRIANÇA E AO ADOLESCENTE	17.614.096,31		17.614.096,31
08.243.0001.0000.0000	GESTÃO E MANUTENÇÃO	7.754.632,54		7.754.632,54
08.243.0001.1005.0000	AQUISIÇÃO E IMPLANTAÇÃO DE PRODUTOS E SERVIÇOS DE TI			
08.243.0001.1005.0025	AQUISIÇÃO E IMPLANTAÇÃO DE PRODUTOS E SERVIÇOS DE TI			
08.243.0001.1796.0000	AQUISIÇÃO DE EQUIPAMENTOS, MOBILIÁRIOS E VEÍCULOS			
08.243.0001.1796.0026	AQUISIÇÃO DE EQUIPAMENTOS, MOBILIÁRIOS E VEÍCULOS			
08.243.0001.2016.0000	MANUTENÇÃO E FUNCIONAMENTO ADMINISTRATIVO	767.673,79		767.673,79
08.243.0001.2016.0036	MANUTENÇÃO E FUNCIONAMENTO ADMINISTRATIVO	767.673,79		767.673,79
08.243.0001.2195.0000	REMUNERAÇÃO DE PESSOAL ATIVO DO MUNICÍPIO E ENCARGOS SOCIAIS	6.986.958,75		6.986.958,75
08.243.0001.2195.0037	REMUNERAÇÃO DE PESSOAL ATIVO DO MUNICÍPIO E ENCARGOS SOCIAIS	6.986.958,75		6.986.958,75
08.243.0082.0000.0000	GESTÃO DE PESSOAS E VALORIZAÇÃO DOS SERVIDORES			
08.243.0082.1454.0000	CAPACITAÇÃO DOS SERVIDORES PÚBLICOS DA POLÍTICA DE DIREITOS DA CRIANÇA E ADOLESCENTE			
08.243.0082.1454.0001	CAPACITAÇÃO DOS SERVIDORES PÚBLICOS DA POLÍTICA DE DIREITOS DA CRIANÇA E ADOLESCENTE			
08.243.0141.0000.0000	PROTEÇÃO SOCIAL BÁSICA	9.698.950,00		9.698.950,00
08.243.0141.2281.0000	DESENVOLVIMENTO DAS AÇÕES DE PRIMEIRA INFÂNCIA NO SUAS ? CRIANÇA FELIZ	9.698.950,00		9.698.950,00
08.243.0141.2281.0002	CARTÃO MISSÃO INFÂNCIA	9.698.950,00		9.698.950,00
08.243.0181.0000.0000	PROMOÇÃO DOS DIREITOS E PREVENÇÃO DE VIOLAÇÕES CONTRA CRIANÇAS E ADOLESCENTES	84.164,70		84.164,70
08.243.0181.1176.0000	REALIZAÇÃO DE EVENTOS FORMATIVOS PARA PREVENÇÃO A VIOLENCIA SEXUAL CONTRA CRIANÇAS E ADOLESCENTES?? REDE AQUARELA			
08.243.0181.1176.0001	REALIZAÇÃO DE EVENTOS FORMATIVOS PARA PREVENÇÃO A VIOLENCIA SEXUAL CONTRA CRIANÇAS E ADOLESCENTES?? REDE AQUARELA			
08.243.0181.1177.0000	CAPACITAÇÃO DE PROFISSIONAIS PARA O ENFRENTAMENTO A VIOLENCIA SEXUAL CONTRA CRIANÇAS E ADOLESCENTES ? REDE AQUARELA			
08.243.0181.1177.0001	CAPACITAÇÃO DE PROFISSIONAIS PARA O ENFRENTAMENTO A VIOLENCIA SEXUAL CONTRA CRIANÇAS E ADOLESCENTES ? REDE AQUARELA			
08.243.0181.1202.0000	SENSIBILIZAÇÃO PARA PREVENÇÃO CONTRA AS VIOLAÇÕES DE DIREITOS DE CRIANÇAS E ADOLESCENTES			
08.243.0181.1202.0001	SENSIBILIZAÇÃO PARA PREVENÇÃO CONTRA AS VIOLAÇÕES DE DIREITOS DE CRIANÇAS E ADOLESCENTES			
08.243.0181.1526.0000	IMPLANTAÇÃO DE CENTRO INTEGRADO DE REFERÊNCIA DE CRIANÇAS E ADOLESCENTES			
08.243.0181.1526.0001	IMPLANTAÇÃO DE CENTRO INTEGRADO DE REFERÊNCIA DE CRIANÇAS E ADOLESCENTES			
08.243.0181.2040.0000	ESCUOTA ESPECIALIZADA DA CRIANÇA E ADOLESCENTE VÍTIMA OU TESTEMUNHA DE VIOLENCIA - EP 1522/2020			
08.243.0181.2077.0000	DESENVOLVIMENTO DO SERVIÇO ESPECIALIZADO EM ABORDAGEM SOCIAL DE CRIANÇAS E ADOLESCENTES ? PONTE DE ENCONTRO	2.490,95		2.490,95
08.243.0181.2077.0001	DESENVOLVIMENTO DO SERVIÇO ESPECIALIZADO EM ABORDAGEM SOCIAL DE CRIANÇAS E ADOLESCENTES ? PONTE DE ENCONTRO	2.490,95		2.490,95
08.243.0181.2078.0000	REALIZAÇÃO DE ATENDIMENTO MULTIDISCIPLINAR A CRIANÇAS E ADOLESCENTES EM SITUAÇÃO DE VIOLENCIA SEXUAL, E SUAS FAMÍLIAS ? REDE AQUARELA	81.673,75		81.673,75

PREFEITURA MUNICIPAL DE FORTALEZA

ORÇAMENTO GERAL

31201 - FUNDAÇÃO DA CRIANÇA E DA FAMÍLIA CIDADÃ

EXERCÍCIO DE 2021

ANEXO 8

CÓDIGO	ESPECIFICAÇÃO	PROGRAMA DE TRABALHO		TOTAL
		ORDINÁRIO	VINCULADO	
08.243.0181.2078.0001	REALIZACAO DE ATENDIMENTO MULTIDISCIPLINAR A CRIANCAS E ADOLESCENTES EM SITUACAO DE VIOLENCIA SEXUAL, E SUAS FAMILIAS ? REDE AQUARELA	81.673,75		81.673,75
08.243.0181.2079.0000	MANUTENCAO DO COMITE DE SUB-REGISTRO CIVIL DE NASCIMENTO			
08.243.0181.2079.0001	MANUTENCAO DO COMITE DE SUB-REGISTRO CIVIL DE NASCIMENTO			
08.243.0186.0000.0000	GESTAO DAS UNIDADES DO SISTEMA DE GARANTIA DE DIREITOS			
08.243.0186.2046.0000	MANUTENCAO E FUNCIONAMENTO DO CONSELHO DE DEFESA DOS DIREITOS DA CRIANCA E ADOLESCENTE			
08.243.0186.2046.0001	MANUTENCAO E FUNCIONAMENTO DO CONSELHO DE DEFESA DOS DIREITOS DA CRIANCA E ADOLESCENTE			
08.243.0186.2067.0000	FORMACAO CONTINUADA PARA OS CONSELHEIROS TUTELARES			
08.243.0186.2067.0001	FORMACAO CONTINUADA PARA OS CONSELHEIROS TUTELARES			
08.243.0186.2068.0000	CAPACITACAO PARA OS PROFISSIONAIS E OPERADORES DAS UNIDADES DO SGD			
08.243.0186.2068.0001	CAPACITACAO PARA OS PROFISSIONAIS E OPERADORES DAS UNIDADES DO SGD			
08.243.0186.2110.0000	MANUTENCAO DO CENTRO INTEGRADO DE REFERENCIA DE CRIANCAS E ADOLESCENTES			
08.243.0186.2110.0001	MANUTENCAO DO CENTRO INTEGRADO DE REFERENCIA DE CRIANCAS E ADOLESCENTES			
08.243.0195.0000.0000	GESTAO EXECUTIVA E INTERSETORIAL DO PLANO MUNICIPAL PELA PRIMEIRA INFANCIA DE FORTALEZA ? PMPIF	76.349,07		76.349,07
08.243.0195.1210.0000	REALIZACAO DE EVENTOS DIRECIONADOS A PRIMEIRA INFANCIA			
08.243.0195.1210.0001	REALIZACAO DE EVENTOS DIRECIONADOS A PRIMEIRA INFANCIA			
08.243.0195.2081.0000	MONITORAMENTOS E ASSESSORAMENTO DAS ACOES DO PMPIF	76.349,07		76.349,07
08.243.0195.2081.0001	MONITORAMENTOS E ASSESSORAMENTO DAS ACOES DO PMPIF	76.349,07		76.349,07
14.000.0000.0000.0000	DIREITOS DA CIDADANIA	321.762,09		321.762,09
14.243.0000.0000.0000	ASSISTENCIA A CRIANCA E AO ADOLESCENTE	321.762,09		321.762,09
14.243.0186.0000.0000	GESTAO DAS UNIDADES DO SISTEMA DE GARANTIA DE DIREITOS	321.762,09		321.762,09
14.243.0186.1517.0000	IMPLANTACAO DE CONSELHOS TUTELARES			
14.243.0186.1517.0001	IMPLANTACAO DE CONSELHOS TUTELARES			
14.243.0186.2051.0000	MANUTENCAO DOS CONSELHOS TUTELARES	321.762,09		321.762,09
14.243.0186.2051.0001	MANUTENCAO DOS CONSELHOS TUTELARES	321.762,09		321.762,09
28.000.0000.0000.0000	ENCARGOS ESPECIAIS	75.379,73		75.379,73
28.846.0000.0000.0000	OUTROS ENCARGOS ESPECIAIS	75.379,73		75.379,73
28.846.0012.0000.0000	ENCARGOS GERAIS DO MUNICIPIO	75.379,73		75.379,73
28.846.0012.0024.0000	CUMPRIMENTO DE SENTENCA JUDICIAL	75.379,73		75.379,73
28.846.0012.0024.0012	CUMPRIMENTO DE SENTENCA JUDICIAL	75.379,73		75.379,73
	<b>TOTAL</b>	<b>18.011.238,13</b>		<b>18.011.238,13</b>



PREFEITURA MUNICIPAL DE FORTALEZA  
31201 - FUNDAÇÃO DA CRIANÇA E DA FAMÍLIA CIDADÃ  
ORÇAMENTO GERAL  
DEMONSTRATIVO DAS DESPESAS POR ÓRGÃO E FUNÇÃO

EXERCÍCIO DE 2021

ANEXO 9

	LEGISLATIVA	JUDICIARIA	ESSENCIAL A JUSTICA	ADMINISTRACAO
FUNDAÇÃO DA CRIANÇA E DA FAMÍLIA CIDADÃ	-	-	-	-
	SEGURANÇA PÚBLICA	ASSISTÊNCIA SOCIAL	PREVIDÊNCIA SOCIAL	SAÚDE
FUNDAÇÃO DA CRIANÇA E DA FAMÍLIA CIDADÃ	-	17.614.096,31	-	-
	TRABALHO	EDUCAÇÃO	CULTURA	DIREITOS DA CIDADANIA
FUNDAÇÃO DA CRIANÇA E DA FAMÍLIA CIDADÃ	-	-	-	321.762,09
	URBANISMO	HABITACÃO	SANEAMENTO	GESTÃO AMBIENTAL
FUNDAÇÃO DA CRIANÇA E DA FAMÍLIA CIDADÃ	-	-	-	-
	CIÊNCIA E TECNOLOGIA	AGRICULTURA	COMÉRCIO E SERVIÇOS	COMUNICAÇÕES
FUNDAÇÃO DA CRIANÇA E DA FAMÍLIA CIDADÃ	-	-	-	-
	ENERGIA	DESPORTO E LAZER	ENCARGOS ESPECIAIS	RESERVA DE CONTINGÊNCIA
FUNDAÇÃO DA CRIANÇA E DA FAMÍLIA CIDADÃ	-	-	75.379,73	-
<b>TOTAL</b>				<b>18.011.238,13</b>

PREFEITURA MUNICIPAL DE FORTALEZA  
DEMONSTRATIVO DA RECEITA ORÇADA COM A ARRECADADA - ANEXO 10 DA LEI 4.320/64  
31201 - FUNDAÇÃO DA CRIANÇA E DA FAMÍLIA CIDADÃ

Exercício 2021

Código da Receita	Descrição da Receita	Previsão	Arrecadado	Diferença	
				Para Mais	Para Menos
1000000000	RECEITAS CORRENTES	1.213.402,00	4.961.535,05	3.748.133,05	
1300000000	RECEITA PATRIMONIAL	1.213.402,00	236.691,73		976.710,27
1320000000	VALORES MOBILIARIOS	1.213.402,00	236.691,73		976.710,27
1321000000	JUROS E CORRECOES MONETARIAS	1.213.402,00	236.691,73		976.710,27
1321001000	REMUNERACAO DE DEPOSITOS BANCARIOS	1.213.402,00	236.691,73		976.710,27
1321001100	REMUNERACAO DE DEPOSITOS BANCARIOS - PRINCIPAL	1.213.402,00	236.691,73		976.710,27
1900000000	OUTRAS RECEITAS CORRENTES	-	4.724.843,32	4.724.843,32	
1920000000	INDENIZACOES, RESTITUICOES E RESSARCIMENTOS	-	4.724.843,32	4.724.843,32	
1922000000	RESTITUICOES	-	4.724.843,32	4.724.843,32	
1922990000	OUTRAS RESTITUICOES	-	4.724.843,32	4.724.843,32	
1922991000	OUTRAS RESTITUICOES	-	4.724.843,32	4.724.843,32	
1922991100	OUTRAS RESTITUICOES - PRINCIPAL	-	4.724.843,32	4.724.843,32	
1922991199	OUTRAS RESTITUICOES - PRINCIPAL - DEMAIS RESTITUICOES	-	4.724.843,32	4.724.843,32	
2000000000	RECEITAS DE CAPITAL	-	6.800,00	6.800,00	
2200000000	ALIENACAO DE BENS	-	6.800,00	6.800,00	
2210000000	ALIENACAO DE BENS MOVEIS	-	6.800,00	6.800,00	
2213000000	ALIENACAO DE BENS MOVEIS E SEMOVENTES	-	6.800,00	6.800,00	
2213001000	ALIENACAO DE BENS MOVEIS E SEMOVENTES	-	6.800,00	6.800,00	
2213001100	ALIENACAO DE BENS MOVEIS E SEMOVENTES - PRINCIPAL	-	6.800,00	6.800,00	
<b>Total:</b>		<b>1.213.402,00</b>	<b>4.968.335,05</b>	<b>3.754.933,05</b>	<b>-</b>

PREFEITURA MUNICIPAL DE FORTALEZA

EXERCÍCIO DE 2021

ANEXO 11

ORÇAMENTO GERAL

31201 - FUNDAÇÃO DA CRIANÇA E DA FAMÍLIA CIDADÃ

NATUREZA DA DESPESA

CÓDIGO	ESPECIFICAÇÃO	CRÉDITOS ORÇAMENTÁRIOS E SUPLEMENTARES	CRÉDITOS ESPECIAIS E EXTRAORDINÁRIOS	TOTAL	REALIZADA EMPENHADA NO ANO	DIFERENÇA SALDO A EMPENHAR
3.0.0.0.00	DESPESAS CORRENTES	23.030.653,00		23.030.653,00	18.011.238,13	5.019.414,87
3.1.0.0.00	PESSOAL E ENCARGOS SOCIAIS	7.542.200,00		7.542.200,00	6.986.958,75	555.241,25
3.3.0.0.00	OUTRAS DESPESAS CORRENTES	15.488.453,00		15.488.453,00	11.024.279,38	4.464.173,62
4.0.0.0.00	DESPESAS DE CAPITAL	1.869.875,00	1.000,00	1.870.875,00		1.870.875,00
4.4.0.0.00	INVESTIMENTOS	1.869.875,00	1.000,00	1.870.875,00		1.870.875,00
	<b>TOTAL</b>	<b>24.900.528,00</b>	<b>1.000,00</b>	<b>24.901.528,00</b>	<b>18.011.238,13</b>	<b>6.890.289,87</b>

BALANÇO ORÇAMENTÁRIO  
31201 - FUNDAÇÃO DA CRIANÇA E DA FAMÍLIA CIDADÃ  
EXERCÍCIO: 2021 PERÍODO (ATÉ MÊS): DEZEMBRO

RECEITAS ORÇAMENTÁRIAS	PREVISÃO INICIAL (a)	PREVISÃO ATUALIZADA (b)	RECEITAS REALIZADAS (c)	SALDO (d) = (c-b)
<b>RECEITAS CORRENTES (I)</b>	<b>1.213.402,00</b>	<b>1.213.402,00</b>	<b>4.961.535,05</b>	<b>3.748.133,05</b>
Impostos, Taxas e Contribuições de Melhoria	-	-	-	-
Receita de Contribuições	-	-	-	-
Receita Patrimonial	1.213.402,00	1.213.402,00	236.691,73	976.710,27
Receita Agropecuária	-	-	-	-
Receita Industrial	-	-	-	-
Receita de Serviços	-	-	-	-
Transferências Correntes	-	-	-	-
Outras Receitas Correntes	-	-	4.724.843,32	4.724.843,32
<b>RECEITAS DE CAPITAL (II)</b>			<b>6.800,00</b>	<b>6.800,00</b>
Operações de Crédito	-	-	-	-
Alienação de Bens	-	-	6.800,00	6.800,00
Amortização de Empréstimos	-	-	-	-
Transferências de Capital	-	-	-	-
Outras Receitas de Capital	-	-	-	-
<b>SUBTOTAL DAS RECEITAS (III) = (I + II)</b>	<b>1.213.402,00</b>	<b>1.213.402,00</b>	<b>4.968.335,05</b>	<b>3.754.933,05</b>
<b>OPERAÇÕES DE CRÉDITO / REFINANCIAMENTO (IV)</b>				
Operações de Crédito Internas	-	-	-	-
Mobiliária	-	-	-	-
Contratual	-	-	-	-
Operações de Crédito Externas	-	-	-	-
Mobiliária	-	-	-	-
Contratual	-	-	-	-
<b>SUBTOTAL COM REFINANCIAMENTO (V) = (III + IV)</b>	<b>1.213.402,00</b>	<b>1.213.402,00</b>	<b>4.968.335,05</b>	<b>3.754.933,05</b>
<b>REPASSES RECEBIDOS (VI)</b>	<b>33.961.626,00</b>	<b>18.326.126,00</b>	<b>17.884.038,01</b>	<b>442.087,99</b>
<b>DÉFICIT (VII)</b>			<b>44.648,60</b>	<b>44.648,60</b>
<b>TOTAL (VIII) = (V + VI + VII)</b>	<b>35.175.028,00</b>	<b>19.539.528,00</b>	<b>22.897.021,66</b>	<b>3.357.493,66</b>
<b>SALDOS DE EXERCÍCIOS ANTERIORES (UTILIZADOS PARA CRÉDITOS ADICIONAIS)</b>		<b>5.362.000,00</b>	<b>5.362.000,00</b>	
Recursos Arrecadados em Exercícios Anteriores	-	-	-	-
Superávit Financeiro	-	5.362.000,00	5.362.000,00	-
Reabertura de Créditos Adicionais	-	-	-	-

BALANÇO ORÇAMENTÁRIO  
31201 - FUNDAÇÃO DA CRIANÇA E DA FAMÍLIA CIDADÃ  
EXERCÍCIO: 2021 PERÍODO (ATÉ MÊS): DEZEMBRO

DESPESAS ORÇAMENTÁRIAS	DOTAÇÃO INICIAL (e)	DOTAÇÃO ATUALIZADA (f)	DESPESAS EMPENHADAS (g)	DESPESAS LIQUIDADAS (h)	DESPESAS PAGAS (i)	SALDO DA DOTAÇÃO (j) = (f-g)
<b>DESPESAS CORRENTES (IX)</b>	<b>30.295.153,00</b>	<b>23.030.653,00</b>	<b>18.011.238,13</b>	<b>17.884.114,87</b>	<b>17.790.160,20</b>	<b>5.019.414,87</b>
Pessoal e Encargos Sociais	15.624.000,00	7.542.200,00	6.986.958,75	6.960.458,75	6.866.579,08	555.241,25
Juros e Encargos da Dívida	-	-	-	-	-	-
Outras Despesas Correntes	14.671.153,00	15.488.453,00	11.024.279,38	10.923.656,12	10.923.581,12	4.464.173,62
<b>DESPESAS DE CAPITAL (X)</b>	<b>4.879.875,00</b>	<b>1.870.875,00</b>	-	-	-	<b>1.870.875,00</b>
Investimentos	4.879.875,00	1.870.875,00	-	-	-	1.870.875,00
Inversões Financeiras	-	-	-	-	-	-
Amortização da Dívida	-	-	-	-	-	-
<b>RESERVA DE CONTINGÊNCIA (XI)</b>	-	-	-	-	-	-
<b>SUBTOTAL DAS DESPESAS (XII) = (IX+X+XI)</b>	<b>35.175.028,00</b>	<b>24.901.528,00</b>	<b>18.011.238,13</b>	<b>17.884.114,87</b>	<b>17.790.160,20</b>	<b>6.890.289,87</b>
<b>AMORTIZAÇÃO DA DÍVIDA / REFINANCIAMENTO (XIII)</b>	-	-	-	-	-	-
Amortização da Dívida Interna	-	-	-	-	-	-
Dívida Mobiliária	-	-	-	-	-	-
Outras Dívidas	-	-	-	-	-	-
Amortização da Dívida Externa	-	-	-	-	-	-
Dívida Mobiliária	-	-	-	-	-	-
Outras Dívidas	-	-	-	-	-	-
<b>SUBTOTAL COM REFINANCIAMENTO (XIV) = (XII+XIII)</b>	<b>35.175.028,00</b>	<b>24.901.528,00</b>	<b>18.011.238,13</b>	<b>17.884.114,87</b>	<b>17.790.160,20</b>	<b>6.890.289,87</b>
<b>REPASSES CONCEDIDOS (XV)</b>	-	-	<b>4.885.783,53</b>	-	-	<b>4.885.783,53</b>
<b>SUPERÁVIT (XVI)</b>	-	-	-	-	-	-
<b>TOTAL (XVII) = (XIV + XV + XVI)</b>	<b>35.175.028,00</b>	<b>24.901.528,00</b>	<b>22.897.021,66</b>	<b>17.884.114,87</b>	<b>17.790.160,20</b>	<b>2.004.506,34</b>
<b>RESERVA DO RPPS</b>	-	-	-	-	-	-

BALANÇO ORÇAMENTÁRIO  
31201 - FUNDAÇÃO DA CRIANÇA E DA FAMÍLIA CIDADÃ  
EXERCÍCIO: 2021 PERÍODO (ATÉ MÊS): DEZEMBRO

RESTOS A PAGAR NÃO PROCESSADOS						
EXECUÇÃO DE RESTOS A PAGAR NÃO PROCESSADOS	INSCRITOS		LIQUIDADOS (c)	PAGOS (d)	CANCELADOS (e)	SALDO A PAGAR (f) = (a + b - d - e)
	EM EXERCÍCIOS ANTERIORES (a)	EM 31 DE DEZEMBRO DO EXERCÍCIO ANTERIOR (b)				
<b>DESPESAS CORRENTES</b>	-	<b>101.140,94</b>	<b>71.544,93</b>	<b>71.544,93</b>	<b>29.596,01</b>	-
Pessoal e Encargos Sociais	-	-	-	-	-	-
Juros e Encargos da Dívida	-	-	-	-	-	-
Outras Despesas Correntes	-	101.140,94	71.544,93	71.544,93	29.596,01	-
<b>DESPESAS DE CAPITAL</b>	-	-	-	-	-	-
Investimentos	-	-	-	-	-	-
Inversões Financeiras	-	-	-	-	-	-
Amortização da Dívida	-	-	-	-	-	-
<b>TOTAL</b>	-	<b>101.140,94</b>	<b>71.544,93</b>	<b>71.544,93</b>	<b>29.596,01</b>	-

RESTOS A PAGAR PROCESSADOS					
EXECUÇÃO DE RESTOS A PAGAR PROCESSADOS	INSCRITOS		PAGOS (c)	CANCELADOS (d)	SALDO A PAGAR (e) = (a + b - c - d)
	EM EXERCÍCIOS ANTERIORES (a)	EM 31 DE DEZEMBRO DO EXERCÍCIO ANTERIOR (b)			
<b>DESPESAS CORRENTES</b>	-	<b>242.359,37</b>	<b>242.359,37</b>	-	-
Pessoal e Encargos Sociais	-	102.038,25	102.038,25	-	-
Juros e Encargos da Dívida	-	-	-	-	-
Outras Despesas Correntes	-	140.321,12	140.321,12	-	-
<b>DESPESAS DE CAPITAL</b>	-	<b>85.062,00</b>	<b>85.062,00</b>	-	-
Investimentos	-	85.062,00	85.062,00	-	-
Inversões Financeiras	-	-	-	-	-
Amortização da Dívida	-	-	-	-	-
<b>TOTAL</b>	-	<b>327.421,37</b>	<b>327.421,37</b>	-	-

**BALANÇO FINANCEIRO**

**31201 - FUNDAÇÃO DA CRIANÇA E DA FAMÍLIA CIDADÃ**

**EXERCÍCIO: 2021 SITUAÇÃO: EMPENHADO PERÍODO (ATÉ MÊS): DEZEMBRO**

INGRESSOS	Exercício Atual	Exercício Anterior
<b>Receita Orçamentária (I)</b>	<b>4.968.335,05</b>	<b>56.450,27</b>
Ordinária	4.915.068,35	51.074,46
Vinculada	53.266,70	5.375,81
Recursos Vinculados à Educação	-	-
Recursos Vinculados à Saúde	-	-
Recursos Vinculados à Previdência Social - RPPS	-	-
Recursos Vinculados à Previdência Social - RGPS	-	-
Recursos Vinculados à Assistência Social	45.120,22	5.135,26
Outras Destinações de Recursos	8.146,48	240,55
Outras Transferências de Convênio ou Contratos de Repasse	-	-
Contribuição para o Custeio do Serviço de Iluminação Pública - COSIP	-	-
Recursos Vinculados ao Trânsito	-	-
Recursos de Operações de Crédito	-	-
Recursos de Alienação de Bens	8.146,48	240,55
Outros Recursos	-	-
<b>Transferências Financeiras Recebidas (II)</b>	<b>18.180.966,06</b>	<b>19.374.385,35</b>
Transferências Recebidas para a Execução Orçamentária	17.884.038,01	19.146.745,76
Transferências Financeiras Recebidas Independentes de Execução Orçamentária	296.928,05	227.639,59
Transferências Recebidas para Aportes de recursos para o RPPS	-	-
Transferências Recebidas para Aportes de recursos para o RGPS	-	-
<b>Recebimentos Extraorçamentários (III)</b>	<b>1.484.757,69</b>	<b>1.756.568,37</b>
Inscrição de Restos a Pagar Não Processados	127.123,26	101.140,94
Inscrição de Restos a Pagar Processados	93.954,67	327.421,37
Depósitos Restituíveis e Valores Vinculados	1.263.679,76	1.328.006,06
Outros Recebimentos Extra Orçamentários	-	-
<b>Saldo do Exercício Anterior (IV)</b>	<b>2.396.020,56</b>	<b>2.335.073,90</b>
Caixa e Equivalentes de Caixa	2.349.473,05	2.288.526,39
Depósitos Restituíveis e Valores Vinculados	46.547,51	46.547,51
<b>TOTAL (V) = (I+II+III+IV)</b>	<b>27.030.079,36</b>	<b>23.522.477,89</b>

**BALANÇO FINANCEIRO**

**31201 - FUNDAÇÃO DA CRIANÇA E DA FAMÍLIA CIDADADA**

**EXERCÍCIO: 2021 SITUAÇÃO: EMPENHADO PERÍODO (ATÉ MÊS): DEZEMBRO**

<b>DISPÊNDIOS</b>	<b>Exercício Atual</b>	<b>Exercício Anterior</b>
<b>Despesa Orçamentária (VI)</b>	<b>18.011.238,13</b>	<b>19.473.397,35</b>
Ordinária	18.011.238,13	19.473.397,35
Vinculada	-	-
Recursos Destinados à Educação	-	-
Recursos Destinados à Saúde	-	-
Recursos Destinados à Previdência Social - RPPS	-	-
Recursos Destinados à Previdência Social - RGPS	-	-
Recursos Destinados à Assistência Social	-	-
Outras Destinações de Recursos	-	-
Outras Transferências de Convênio ou Contratos de Repasse	-	-
Contribuição para o Custeio do Serviço de Iluminação Pública - COSIP	-	-
Recursos Vinculados ao Trânsito	-	-
Recursos de Operações de Crédito	-	-
Recursos de Alienação de Bens	-	-
Outros Recursos	-	-
<b>Transferências Financeiras Concedidas (VII)</b>	<b>4.885.783,53</b>	<b>800,00</b>
Transferências Concedidas para a Execução Orçamentária	4.885.783,53	800,00
Transferências Financeiras Concedidas Independentes de Execução Orçamentária	-	-
Transferências Concedidas para Aportes de recursos para o RPPS	-	-
Transferências Concedidas para Aportes de recursos para o RGPS	-	-
<b>Pagamentos Extra Orçamentários (VIII)</b>	<b>1.669.034,41</b>	<b>1.652.259,98</b>
Pagamentos de Restos a Pagar Não Processados	71.544,93	10.970,19
Pagamentos de Restos a Pagar Processados	327.421,37	308.263,51
Depósitos Restituíveis e Valores Vinculados	1.270.068,11	1.333.026,28
Outros Pagamentos Extra Orçamentários	-	-
<b>Saldo para o Exercício Seguinte (IX)</b>	<b>2.464.023,29</b>	<b>2.396.020,56</b>
Caixa e Equivalentes de Caixa	2.417.475,78	2.349.473,05
Depósitos Restituíveis e Valores Vinculados	46.547,51	46.547,51
<b>TOTAL (X) = (VI+VII+VIII+IX)</b>	<b>27.030.079,36</b>	<b>23.522.477,89</b>



BALANÇO PATRIMONIAL  
31201 - FUNDAÇÃO DA CRIANÇA E DA FAMÍLIA CIDADÃ

EXERCÍCIO: 2021

PERÍODO(MÊS): DEZEMBRO

ATIVO	Exercício Atual	Exercício Anterior
<b>ATIVO CIRCULANTE</b>	<b>2.557.905,79</b>	<b>2.479.422,36</b>
Caixa e Equivalentes de Caixa	2.417.475,78	2.349.473,05
Créditos a Curto Prazo	46.547,51	46.547,51
Investimentos e Aplicações Temporárias a CP	-	-
Estoques	93.882,50	83.359,92
Ativo Não Circulante Mantido para a Venda	-	-
VPD Pagas Antecipadamente	-	41,88
<b>ATIVO NÃO CIRCULANTE</b>	<b>1.238.099,39</b>	<b>1.473.685,12</b>
Realizável a Longo Prazo	-	-
Investimentos	-	-
Imobilizado	1.238.099,39	1.473.685,12
Intangível	-	-
Diferido	-	-
<b>TOTAL DO ATIVO</b>	<b>3.796.005,18</b>	<b>3.953.107,48</b>
<b>PASSIVO E PATRIMÔNIO LÍQUIDO</b>	<b>Exercício Atual</b>	<b>Exercício Anterior</b>
<b>PASSIVO CIRCULANTE</b>	<b>1.314.976,37</b>	<b>1.391.670,37</b>
Obrigações Trabalhistas, Previdenciárias e Assistenciais a Pagar a Curto Prazo	1.288.637,99	1.122.116,88
Empréstimos e Financiamentos a Curto Prazo	-	-
Fornecedores e Contas a Pagar a Curto Prazo	75,00	236.896,22
Obrigações Fiscais a Curto Prazo	-	-
Obrigações de Repartição a Outros Entes	-	-
Provisões a Curto Prazo	-	-
Demais Obrigações a Curto Prazo	26.263,38	32.657,27
<b>PASSIVO NÃO CIRCULANTE</b>	<b>-</b>	<b>-</b>
Obrigações Trabalhistas, Previdenciárias e Assistenciais a Pagar a Longo Prazo	-	-
Empréstimos e Financiamentos a Longo Prazo	-	-
Fornecedores e Contas a Pagar a Longo Prazo	-	-
Obrigações Fiscais a Longo Prazo	-	-
Provisões a Longo Prazo	-	-
Demais Obrigações a Longo Prazo	-	-
<b>TOTAL DO PASSIVO</b>	<b>1.314.976,37</b>	<b>1.391.670,37</b>
<b>PATRIMÔNIO LÍQUIDO</b>	<b>Exercício Atual</b>	<b>Exercício Anterior</b>
Resultados Acumulados	2.481.028,81	2.561.437,11
Resultado do Exercício	5.281,52	523.141,25
Resultado de Exercícios Anteriores	2.561.437,11	2.490.103,44
Ajustes de Exercícios Anteriores	(85.689,82)	(451.807,58)
<b>TOTAL DO PATRIMÔNIO LÍQUIDO</b>	<b>2.481.028,81</b>	<b>2.561.437,11</b>
<b>TOTAL DO PASSIVO E PATRIMÔNIO LÍQUIDO</b>	<b>3.796.005,18</b>	<b>3.953.107,48</b>

BALANÇO PATRIMONIAL  
31201 - FUNDAÇÃO DA CRIANÇA E DA FAMÍLIA CIDADÃ

EXERCÍCIO: 2021

PERÍODO(MÊS): DEZEMBRO

QUADRO DOS ATIVOS E PASSIVOS FINANCEIROS E PERMANENTES (LEI 4.320/64)

EXERCÍCIO: 2021		PERÍODO(MÊS): DEZEMBRO	
ATIVO (I)	Exercício Atual	Exercício Anterior	
ATIVO FINANCEIRO	2.417.475,78	2.349.473,05	
ATIVO PERMANENTE	1.378.529,40	1.603.634,43	
<b>TOTAL DO ATIVO</b>	<b>3.796.005,18</b>	<b>3.953.107,48</b>	
PASSIVO (II)	Exercício Atual	Exercício Anterior	
PASSIVO FINANCEIRO	247.341,31	461.214,04	
PASSIVO PERMANENTE	1.194.758,32	1.020.078,63	
<b>TOTAL DO PASSIVO</b>	<b>1.442.099,63</b>	<b>1.481.292,67</b>	
<b>SALDO PATRIMONIAL</b>	<b>2.353.905,55</b>	<b>2.471.814,81</b>	

QUADRO DAS CONTAS DE COMPENSAÇÃO (LEI 4.320/64)

EXERCÍCIO: 2021		PERÍODO(MÊS): DEZEMBRO	
ATOS POTENCIAIS ATIVOS	Exercício Atual	Exercício Anterior	
Garantias e Contragarantias Recebidas	-	-	
Direitos Conveniados e Outros Instrumentos Congêneres	1.275.995,92	1.275.995,92	
Direitos Contratuais	-	-	
Outros Atos Potenciais Ativos	-	-	
<b>TOTAL DOS ATOS POTENCIAIS ATIVOS</b>	<b>1.275.995,92</b>	<b>1.275.995,92</b>	
ATOS POTENCIAIS PASSIVOS	Exercício Atual	Exercício Anterior	
Garantias e Contragarantias Concedidas	-	-	
Obrigações Conveniadas e Outros Instrumentos Congêneres	21.461.016,47	21.461.016,47	
Obrigações Contratuais	13.883.777,24	14.062.160,84	
Outros Atos Potenciais Passivos	-	-	
<b>TOTAL DOS ATOS POTENCIAIS PASSIVOS</b>	<b>35.344.793,71</b>	<b>35.523.177,31</b>	

BALANÇO PATRIMONIAL  
31201 - FUNDAÇÃO DA CRIANÇA E DA FAMÍLIA CIDADÃ

EXERCÍCIO: 2021

PERÍODO(MÊS): DEZEMBRO

QUADRO DO SUPERÁVIT / DÉFICIT FINANCEIRO (LEI 4.320/64)

EXERCÍCIO: 2021

PERÍODO(MÊS): DEZEMBRO

DESTINAÇÃO DE RECURSOS	Exercício Atual	Exercício Anterior
Recursos Ordinários	844.332,17	615.723,41
Receitas de Impostos e de Transferência de Impostos - Educação	-	-
Transferências do FUNDEB 60%	-	-
Transferências do FUNDEB 40%	-	-
Transferência de Recursos do Fundo Nacional do Desenvolvimento da Educação - FNDE	-	-
Transferências de Convênios - Educação	-	-
Outros Recursos Destinados à Educação	-	-
Receitas de Impostos e de Transferência de Impostos - Saúde	-	-
Transferência de Recursos do Sistema Único de Saúde - SUS	-	-
Transferências de Convênios - Saúde	-	-
Outros Recursos Destinados à Saúde	-	-
Transferência de Recursos do Fundo Nacional de Assistência Social - FNAS	-	-
Transferências de Convênios - Assistência Social	1.268.657,19	1.223.536,97
Outros Recursos Destinados à Assistência Social	-	-
Recursos destinados ao RPPS - Plano Previdenciário	-	-
Recursos destinados ao RPPS - Plano Financeiro	-	-
Recursos destinados ao RGPS	-	-
Recursos próprios dos consórcios	-	-
Recursos de Operações de Crédito	-	-
Recursos de Alienação de Bens/Ativos	57.145,11	48.998,63
Outras Destinações Vinculadas de Recursos	-	-
<b>Total</b>	<b>2.170.134,47</b>	<b>1.888.259,01</b>

DEMONSTRAÇÃO DAS VARIAÇÕES PATRIMONIAIS  
31201 - FUNDAÇÃO DA CRIANÇA E DA FAMÍLIA CIDADÃ

EXERCÍCIO: 2021

PERÍODO (ATÉ MÊS): DEZEMBRO

<b>A. QUADRO PRINCIPAL</b>	<b>Exercício Atual</b>	<b>Exercício Anterior</b>
<b>VARIAÇÕES PATRIMONIAIS AUMENTATIVAS (I)</b>	<b>23.366.921,81</b>	<b>19.443.227,78</b>
IMPOSTOS, TAXAS E CONTRIBUIÇÕES DE MELHORIA	-	-
CONTRIBUIÇÕES	-	-
EXPLORAÇÃO E VENDA DE BENS, SERVIÇOS E DIREITOS	-	-
VARIAÇÕES PATRIMONIAIS AUMENTATIVAS FINANCEIRAS	236.691,73	55.650,27
TRANSFERÊNCIAS E DELEGAÇÕES RECEBIDAS	18.287.816,09	19.375.968,35
VALORIZAÇÃO E GANHOS COM ATIVOS E DESINCORPORAÇÃO DE PASSIVOS	117.570,67	10.809,16
OUTRAS VARIAÇÕES PATRIMONIAIS AUMENTATIVAS	4.724.843,32	800,00
<b>VARIAÇÕES PATRIMONIAIS DIMINUTIVAS (II)</b>	<b>23.361.640,29</b>	<b>18.920.086,53</b>
PESSOAL E ENCARGOS	7.257.390,44	7.524.321,27
BENEFÍCIOS PREVIDENCIÁRIOS E ASSISTENCIAIS	-	-
USO DE BENS, SERVIÇOS E CONSUMO DE CAPITAL FIXO	1.220.971,85	2.022.261,19
VARIAÇÕES PATRIMONIAIS DIMINUTIVAS FINANCEIRAS	-	-
TRANSFERÊNCIAS E DELEGAÇÕES CONCEDIDAS	14.733.903,19	9.301.086,45
DESVALORIZAÇÃO E PERDA DE ATIVOS E INCORPORAÇÃO DE PASSIVOS	114.369,95	-
TRIBUTÁRIAS	-	-
CUSTO DAS MERCADORIAS E DOS PRODUTOS VENDIDOS, E DOS SERVIÇOS PRESTADOS	-	-
OUTRAS VARIAÇÕES PATRIMONIAIS DIMINUTIVAS	35.004,86	72.417,62
<b>RESULTADO PATRIMONIAL DO PERÍODO (I-II)</b>	<b>5.281,52</b>	<b>523.141,25</b>

DEMONSTRAÇÃO DO FLUXO DE CAIXA  
31201 - FUNDAÇÃO DA CRIANÇA E DA FAMÍLIA CIDADADA

EXERCÍCIO: 2021

PERÍODO (ATÉ MÊS): DEZEMBRO

A. QUADRO PRINCIPAL	EXERCÍCIO ATUAL	EXERCÍCIO ANTERIOR
<b>FLUXOS DE CAIXA DAS ATIVIDADES OPERACIONAIS (I)</b>	<b>146.264,73</b>	<b>545.976,74</b>
<b>INGRESSOS</b>	<b>24.406.180,87</b>	<b>20.758.841,68</b>
Impostos, Taxas e Contribuições de Melhoria	-	-
Receita de Contribuições	-	-
Receita Patrimonial	-	-
Receita Agropecuária	-	-
Receita Industrial	-	-
Receita de Serviços	-	-
Remuneração das Disponibilidades	236.691,73	55.650,27
Transferências Recebidas	-	-
Outras Receitas/Ingressos Operacionais	24.169.489,14	20.703.191,41
Outras Receitas Derivadas e Originárias	4.724.843,32	800,00
Depósitos Terceiros Passivos - Recebidos	167,50	6.641,12
Recebimentos de Consignações	1.263.512,26	1.321.364,94
Transferências Financeiras Recebidas	18.180.966,06	19.374.385,35
Outros Recebimentos Extraorçamentários	-	-
<b>DESEMBOLSOS</b>	<b>24.259.916,14</b>	<b>20.212.864,94</b>
Pessoal e Demais Despesas	17.784.273,67	16.991.331,89
Juros e Encargos da Dívida	-	-
Transferências Concedidas	319.790,83	1.887.706,77
Outros Desembolsos Operacionais	6.155.851,64	1.333.826,28
Depósitos Terceiros Passivos - Devolução	31,50	118,68
Pagamentos de Consignações	1.270.036,61	1.332.907,60
Transferências Financeiras Concedidas	4.885.783,53	800,00
Outros Pagamentos Extra Orçamentários	-	-
<b>FLUXOS DE CAIXA DAS ATIVIDADES DE INVESTIMENTO (II)</b>	<b>(78.262,00)</b>	<b>(485.030,08)</b>
<b>INGRESSOS</b>	<b>6.800,00</b>	-
Alienações de Bens	6.800,00	-
Amortização de Empréstimos e Financiamentos Concedidos	-	-
Outros Ingressos de Investimentos	-	-
<b>DESEMBOLSOS</b>	<b>85.062,00</b>	<b>485.030,08</b>
Aquisição de Ativo não Circulante	85.062,00	485.030,08
Concessão de Empréstimos e Financiamentos	-	-
Outros Desembolsos de Investimentos	-	-

DEMONSTRAÇÃO DO FLUXO DE CAIXA  
31201 - FUNDAÇÃO DA CRIANÇA E DA FAMÍLIA CIDADADA

EXERCÍCIO: 2021

PERÍODO (ATÉ MÊS): DEZEMBRO

<b>FLUXOS DE CAIXA DAS ATIVIDADES DE FINANCIAMENTO (III)</b>	-	-
<b>INGRESSOS</b>	-	-
Operações de Crédito	-	-
Integralização do Capital Social de Empresas Dependentes	-	-
Outros Ingressos de Financiamentos	-	-
<b>DESEMBOLSOS</b>	-	-
Amortização/Refinanciamento da Dívida	-	-
Outros desembolsos de financiamento	-	-
<b>GERAÇÃO LÍQUIDA DE CAIXA E EQUIVALENTE DE CAIXA (I+II+III)</b>	<b>68.002,73</b>	<b>60.946,66</b>
<b>CAIXA E EQUIVALENTE DE CAIXA INICIAL</b>	<b>2.349.473,05</b>	<b>2.288.526,39</b>
<b>CAIXA E EQUIVALENTE DE CAIXA FINAL</b>	<b>2.417.475,78</b>	<b>2.349.473,05</b>
<b>B. QUADRO DE TRANSFERÊNCIAS RECEBIDAS E CONCEDIDAS</b>	<b>EXERCÍCIO ATUAL</b>	<b>EXERCÍCIO ANTERIOR</b>
Intergovernamentais	-	-
da União	-	-
de Estados e Distrito Federal	-	-
de Municípios	-	-
Intragovernamentais	-	-
Outras Transferências Recebidas	-	-
<b>Total das Transferências Recebidas</b>	-	-
Intergovernamentais	-	-
a União	-	-
a Estados e ao Distrito Federal	-	-
a Municípios	-	-
a Consórcios Públicos	-	-
Intragovernamentais	319.790,83	385.658,99
Outras Transferências Concedidas	-	1.502.047,78
<b>Total das Transferências Concedidas</b>	<b>319.790,83</b>	<b>1.887.706,77</b>

DEMONSTRAÇÃO DO FLUXO DE CAIXA  
31201 - FUNDAÇÃO DA CRIANÇA E DA FAMÍLIA CIDADADA

EXERCÍCIO: 2021

PERÍODO (ATÉ MÊS): DEZEMBRO

C. QUADRO DE DESEMBOLSOS DE PESSOAL E DEMAIS DESPESAS POR FUNÇÃO	EXERCÍCIO ATUAL	EXERCÍCIO ANTERIOR
Legislativa	-	-
Judiciária	-	-
Essencial à Justiça	-	-
Administração	-	-
Defesa Nacional	-	-
Segurança Pública	-	-
Relações Exteriores	-	-
Assistência Social	17.386.467,50	16.655.395,34
Previdência Social	-	-
Saúde	-	-
Trabalho	-	-
Educação	-	-
Cultura	-	-
Direitos da Cidadania	322.426,44	308.797,35
Urbanismo	-	-
Habitação	-	-
Saneamento	-	-
Gestão Ambiental	-	-
Ciência e Tecnologia	-	-
Agricultura	-	-
Organização Agrária	-	-
Indústria	-	-
Comércio e Serviços	-	-
Comunicações	-	-
Energia	-	-
Transporte	-	-
Desporto e Lazer	-	-
Encargos Especiais	75.379,73	27.139,20
<b>Total dos Desembolsos de Pessoal e Demais Despesas por Função</b>	<b>17.784.273,67</b>	<b>16.991.331,89</b>
D. QUADRO DE JUROS E ENCARGOS DA DÍVIDA	EXERCÍCIO ATUAL	EXERCÍCIO ANTERIOR
Juros e Correção Monetária da Dívida Interna	-	-
Juros e Correção Monetária da Dívida Externa	-	-
Outros Encargos da Dívida	-	-
<b>Total dos Juros e Encargos da Dívida</b>	<b>-</b>	<b>-</b>

PREFEITURA MUNICIPAL DE FORTALEZA  
DEMONSTRATIVO DA DÍVIDA FLUTUANTE - ANEXO 17 DA LEI 4.320  
31201 - FUNDAÇÃO DA CRIANÇA E DA FAMÍLIA CIDADÃ

EXERCÍCIO: 2021 PERÍODO (ATÉ MÊS): DEZEMBRO

DESCRIÇÃO	SALDO ANTERIOR	MOVIMENTAÇÃO DO EXERCÍCIO			SALDO PARA O EXERCÍCIO SEGUINTE
		INSCRIÇÃO / REC. EXTRA ORÇAMENTÁRIA	BAIXA / DESPESA EXTRA ORÇAMENTÁRIA	PRESCRIÇÃO / CANCELAMENTO	
RESTOS A PAGAR	428.562,31	221.077,93	398.966,30	29.596,01	221.077,93
DEPÓSITOS E CAUÇÕES	7.852,07	167,50	31,50	-	7.988,07
CONSIGNAÇÕES	24.799,66	1.263.512,26	1.270.036,61	-	18.275,31
INSS	18.264,67	381.626,34	381.657,70	-	18.233,31
ISS	-	4.768,29	4.768,29	-	-
IRRF	-	621.605,32	621.605,32	-	-
IPM	-	182.042,04	182.042,04	-	-
OUTRAS CONSIGNAÇÕES	6.534,99	73.470,27	79.963,26	-	42,00
<b>TOTAL</b>	<b>461.214,04</b>	<b>1.484.757,69</b>	<b>1.669.034,41</b>	<b>29.596,01</b>	<b>247.341,31</b>





# **Fortaleza**

## **PREFEITURA**

**UNIDADE 31901**

**FUNDO MUNICIPAL DE ASSISTENCIA**  
**SOCIAL**

PREFEITURA MUNICIPAL DE FORTALEZA  
DEMONSTRATIVO DA RECEITA E DESPESA SEGUNDO AS CATERGORIAS ECONOMICAS - ANEXO 01 DA LEI 4.320/64  
31901 - FUNDO MUNICIPAL DE ASSISTENCIA SOCIAL

EXERCÍCIO: 2021 PERÍODO (ATÉ MÊS): DEZEMBRO

RECEITAS		DESPESAS	
<b>RECEITAS CORRENTES</b>	<b>18.530.054,04</b>	<b>DESPESAS CORRENTES</b>	<b>70.300.281,33</b>
Impostos, Taxas, Contribuições de Melhoria	-	Pessoal e Encargos Sociais	9.296.532,03
Receita de Contribuições	-	Juros e Encargos da Dívida	-
Receita Patrimonial	459.296,65	Outras Despesas Correntes	61.003.749,30
Receita Agropecuária	-		
Receita Industrial	-		
Receita de Serviços	-		
Transferências Correntes	17.990.103,21		
Outras Receitas Correntes	80.654,18		
Dedução para Formação do FUNDEB	-		
<b>SUPERÁVIT CORRENTE</b>	<b>-</b>	<b>DÉFICIT CORRENTE</b>	<b>51.770.227,29</b>
<b>RECEITAS DE CAPITAL</b>	<b>700.000,00</b>	<b>DESPESAS DE CAPITAL</b>	<b>887.703,03</b>
Operações de Crédito	-	Investimento	887.703,03
Alienação de Bens	-	Inversões Financeira	-
Amortizações de Empréstimos	-	Amortização da Dívida	-
Transferências de Capital	700.000,00		
Outras Receitas de Capital	-		
<b>REPASSE RECEBIDO</b>	<b>42.802.764,11</b>	<b>REPASSE CONCEDIDO</b>	<b>49.282,18</b>
<b>TOTAL DA RECEITA</b>	<b>62.032.818,15</b>	<b>TOTAL DA DESPESA</b>	<b>71.237.266,54</b>
<b>DÉFICIT</b>	<b>9.204.448,39</b>	<b>SUPERÁVIT</b>	<b>-</b>
<b>TOTAL</b>	<b>71.237.266,54</b>	<b>TOTAL</b>	<b>71.237.266,54</b>

RESUMO

RECEITAS		DESPESAS	
RECEITAS CORRENTES	18.530.054,04	DESPESAS CORRENTES	70.300.281,33
RECEITAS DE CAPITAL	700.000,00	DESPESAS DE CAPITAL	887.703,03
REPASSE RECEBIDO	42.802.764,11	REPASSE CONCEDIDO	49.282,18
DÉFICIT	9.204.448,39	SUPERÁVIT	-
<b>TOTAL</b>	<b>71.237.266,54</b>	<b>TOTAL</b>	<b>71.237.266,54</b>

PREFEITURA MUNICIPAL DE FORTALEZA

ORÇAMENTO GERAL

31901 - FUNDO MUNICIPAL DE ASSISTENCIA SOCIAL

EXERCÍCIO DE 2021

ANEXO 2

CÓDIGO	ESPECIFICAÇÃO	NATUREZA DA DESPESA		CATEGORIA / GRUPO
		ELEMENTO	MODALIDADE	
300000	DESPESAS CORRENTES			70.300.281,33
310000	PESSOAL E ENCARGOS SOCIAIS			9.296.532,03
319000	APLICACOES DIRETAS		9.250.138,23	
319011	VENCIMENTOS E VANTAGENS FIXAS - PESSOAL CIVIL	7.927.493,77		
319013	CONTRIBUICOES PATRONAIS	1.322.125,28		
319016	OUTRAS DESPESAS VARIAVEIS - PESSOAL CIVIL	519,18		
319094	INDENIZACOES RESTITUICOES TRABALHISTAS			
319100	APLICACAO DIRETA DECORRENTE DE OPERACAO ENTRE ORGAOS, FUNDOS E ENTIDADES INTEGRANTES DOS ORCAMENTOS FISCAL E DA SEGURIDADE SOCIAL		46.393,80	
319113	CONTRIBUICOES PATRONAIS	46.393,80		
330000	OUTRAS DESPESAS CORRENTES			61.003.749,30
335000	TRANSFERENCIAS DE INSTITUICOES PRIVADAS		18.071.449,66	
335035	SERVICOS DE CONSULTORIA			
335041	CONTRIBUICOES			
335043	SUBVENCOES SOCIAIS	18.071.449,66		
335092	DESPESAS DE EXERCICIOS ANTERIORES			
339000	APLICACOES DIRETAS		42.932.299,64	
339014	DIARIAS - CIVIL			
339020	AUXILIO FINANCEIRO A PESQUISADORES			
339030	MATERIAL DE CONSUMO	3.792.755,26		
339032	MATERIAL DE DISTRIBUICAO GRATUITA	18.436.227,99		
339033	PASSAGENS E DESPESAS COM LOCOMOCAO			
339034	OUTRAS DESPESAS DE PESSOAL DECORRENTES DE CONTRATOS DE TERCEIRIZACAO			
339035	SERVICOS DE CONSULTORIA			
339036	OUTROS SERVICOS DE TERCEIROS - PESSOA FISICA	444.284,69		
339037	LOCACAO DE MAO-DE-OBRA	8.117.512,42		
339039	OUTROS SERVICOS DE TERCEIROS - PESSOA JURIDICA	9.925.199,68		
339040	SERVICOS DE TECNOLOGIA DA INFORMACAO E COMUNICACAO - PESSOA JURIDICA			
339041	CONTRIBUICOES			
339046	AUXILIO-ALIMENTACAO	469.852,38		
339047	OBRIGACOES TRIBUTARIAS CONTRIBUTIVAS			
339048	OUTROS AUXILIOS FINANCEIROS A PESSOAS FISICAS	202.407,25		
339092	DESPESAS DE EXERCICIOS ANTERIORES	29.347,52		
339093	INDENIZACOES E RESTITUICOES	1.514.712,45		
400000	DESPESAS DE CAPITAL			887.703,03
440000	INVESTIMENTOS			887.703,03
445000	TRANSFERENCIAS DE INSTITUICOES PRIVADAS			
445052	EQUIPAMENTOS E MATERIAL PERMANENTE			
449000	APLICACOES DIRETAS		887.703,03	
449039	OUTROS SERVICOS DE TERCEIROS - PESSOA JURIDICA			
449040	SERVICOS DE TECNOLOGIA DA INFORMACAO E COMUNICACAO - PESSOA JURIDICA			
449051	OBRAS E INSTALACOES			
449052	EQUIPAMENTOS E MATERIAL PERMANENTE	887.703,03		
449061	AQUISICAO DE IMOVEIS			
<b>TOTAL</b>				<b>71.187.984,36</b>

PREFEITURA MUNICIPAL DE FORTALEZA  
RECEITA SEGUNDO AS CATEGORIAS ECONÔMICAS - ANEXO 2 DA LEI 4.320/64  
31901 - FUNDO MUNICIPAL DE ASSISTENCIA SOCIAL

Exercício 2021

Cód. Receita	Desc. Receita	Desdobramento	Origem	Categoria Econômica
100000000	RECEITAS CORRENTES			18.530.054,04
130000000	RECEITA PATRIMONIAL		459.296,65	
132000000	VALORES MOBILIARIOS	459.296,65		
132100000	JUROS E CORRECOES MONETARIAS	459.296,65		
1321001000	REMUNERACAO DE DEPOSITOS BANCARIOS	459.296,65		
1321001100	REMUNERACAO DE DEPOSITOS BANCARIOS - PRINCIPAL	459.296,65		
170000000	TRANSFERENCIAS CORRENTES		17.990.103,21	
171000000	TRANSFERENCIAS DA UNIAO E DE SUAS ENTIDADES	16.382.103,21		
171800000	TRANSFERENCIAS DA UNIAO - ESPECIFICAS DE ESTADOS, DF E MUNICIPIOS	16.382.103,21		
171810000	TRANSFERENCIAS DE CONVENIOS DA UNIAO E DE SUAS ENTIDADES	120.000,00		
1718103000	TRANSFERENCIAS DE CONVENIOS DA UNIAO DESTINADAS A PROGRAMAS DE ASSISTENCIA SOCIAL	120.000,00		
1718103100	TRANSFERENCIAS DE CONVENIOS DA UNIAO DESTINADAS A PROGRAMAS DE ASSISTENCIA SOCIAL - PRINCIPAL	120.000,00		
1718109000	OUTRAS TRANSFERENCIAS DE CONVENIOS DA UNIAO	-		
1718109100	OUTRAS TRANSFERENCIAS DE CONVENIOS DA UNIAO - PRINCIPAL	-		
1718120000	TRANSFERENCIAS DE RECURSOS DO FUNDO NACIONAL DE ASSISTENCIA SOCIAL - FNAS	16.262.103,21		
1718121000	TRANSFERENCIAS DE RECURSOS DO FUNDO NACIONAL DE ASSISTENCIA SOCIAL - FNAS	16.262.103,21		
1718121100	TRANSFERENCIAS DE RECURSOS DO FUNDO NACIONAL DE ASSISTENCIA SOCIAL - FNAS - PRINCIPAL	16.262.103,21		
1720000000	TRANSFERENCIAS DOS ESTADOS E DO DISTRITO FEDERAL E DE SUAS ENTIDADES	1.608.000,00		
1728000000	TRANSFERENCIAS DOS ESTADOS - ESPECIFICAS DE ESTADOS, DF E MUNICIPIOS	1.608.000,00		
1728070000	TRANSFERENCIAS DE ESTADOS DESTINADAS A ASSISTENCIA SOCIAL	1.608.000,00		
1728071000	TRANSFERENCIAS DE ESTADOS DESTINADAS A ASSISTENCIA SOCIAL	1.608.000,00		
1728071100	TRANSFERENCIAS DE ESTADOS DESTINADAS A ASSISTENCIA SOCIAL - PRINCIPAL	1.608.000,00		
1900000000	OUTRAS RECEITAS CORRENTES		80.654,18	
1920000000	INDENIZACOES, RESTITUICOES E RESSARCIMENTOS	80.654,18		
1922000000	RESTITUICOES	80.654,18		
1922010000	RESTITUICAO DE CONVENIOS	71.849,67		
1922011000	RESTITUICAO DE CONVENIOS - PRIMARIAS	71.849,67		
1922011100	RESTITUICAO DE CONVENIOS - PRIMARIAS - PRINCIPAL	71.849,67		
1922990000	OUTRAS RESTITUICOES	8.804,51		
1922991000	OUTRAS RESTITUICOES	8.804,51		
1922991100	OUTRAS RESTITUICOES - PRINCIPAL	8.804,51		
1922991102	OUTRAS RESTITUICOES - PRINCIPAL - SERVIDOR - DEVOLUCAO DE SALARIO DE SERVIDOR	8.725,14		
1922991199	OUTRAS RESTITUICOES - PRINCIPAL - DEMAIS RESTITUICOES	79,37		
2000000000	RECEITAS DE CAPITAL			700.000,00
2400000000	TRANSFERENCIAS DE CAPITAL		700.000,00	
2410000000	TRANSFERENCIAS DA UNIAO E DE SUAS ENTIDADES	700.000,00		
2418000000	TRANSFERENCIAS DA UNIAO - ESPECIFICAS DE ESTADOS, DF E MUNICIPIOS	700.000,00		
2418080000	TRANSFERENCIAS ADVINDAS DE EMENDAS PARLAMENTARES INDIVIDUAIS	-		
2418081000	TRANSFERENCIAS ADVINDAS DE EMENDAS PARLAMENTARES INDIVIDUAIS	-		
2418081100	TRANSFERENCIAS ADVINDAS DE EMENDAS PARLAMENTARES INDIVIDUAIS - PRINCIPAL	-		
2418990000	OUTRAS TRANSFERENCIAS DA UNIAO	700.000,00		
2418991000	OUTRAS TRANSFERENCIAS DA UNIAO	700.000,00		
2418991100	OUTRAS TRANSFERENCIAS DA UNIAO - PRINCIPAL	700.000,00		
<b>TOTAL</b>				<b>19.230.054,04</b>

PREFEITURA MUNICIPAL DE FORTALEZA

ORÇAMENTO GERAL

31901 - FUNDO MUNICIPAL DE ASSISTENCIA SOCIAL

EXERCÍCIO DE 2021

ANEXO 6

CÓDIGO	ESPECIFICAÇÃO	OPERAÇÃO ESPECIAL	PROGRAMA DE TRABALHO		TOTAL
			PROJETO	ATIVIDADE	
08.000.0000.0000.0000	ASSISTENCIA SOCIAL		896.064,76	70.291.919,60	71.187.984,36
08.126.0000.0000.0000	TECNOLOGIA DA INFORMACAO				
08.126.0171.0000.0000	GESTAO E FORTALECIMENTO DO SISTEMA UNICO DE ASSISTENCIA SOCIAL				
08.126.0171.1066.0000	DESENVOLVIMENTO DE SISTEMAS DE TIC				
08.126.0171.1066.0004	DESENVOLVIMENTO DE SISTEMAS DE TIC				
08.243.0000.0000.0000	ASSISTENCIA A CRIANCA E AO ADOLESCENTE			11.861.101,34	11.861.101,34
08.243.0141.0000.0000	PROTECAO SOCIAL BASICA			2.603.044,81	2.603.044,81
08.243.0141.2281.0000	DESENVOLVIMENTO DAS ACOES DE PRIMEIRA INFANCIA NO SUAS ? CRIANCA FELIZ			2.603.044,81	2.603.044,81
08.243.0141.2281.0001	DESENVOLVIMENTO DAS ACOES DE PRIMEIRA INFANCIA NO SUAS ? CRIANCA FELIZ			2.603.044,81	2.603.044,81
08.243.0210.0000.0000	PROTECAO SOCIAL ESPECIAL DE MEDIA COMPLEXIDADE				
08.243.0210.2229.0000	DESENVOLVIMENTO DE ACOES ESTRATEGICAS DO PETI				
08.243.0210.2229.0001	DESENVOLVIMENTO DE ACOES ESTRATEGICAS DO PETI				
08.243.0211.0000.0000	PROTECAO SOCIAL ESPECIAL DE ALTA COMPLEXIDADE			9.258.056,53	9.258.056,53
08.243.0211.2230.0000	MANUTENCAO DO SERVICO DE ACOLHIMENTO INSTITUCIONAL DE CRIANCAS E ADOLESCENTES			9.258.056,53	9.258.056,53
08.243.0211.2230.0001	MANUTENCAO DO SERVICO DE ACOLHIMENTO INSTITUCIONAL DE CRIANCAS E ADOLESCENTES			9.258.056,53	9.258.056,53
08.243.0215.0000.0000	CADA VIDA IMPORTA				
08.243.0215.1007.0000	IMPLANTACAO DA CASA ABRIGO DESTINADA A ADOLESCENTES AMEACADOS				
08.243.0215.1007.0001	IMPLANTACAO DA CASA ABRIGO DESTINADA A ADOLESCENTES AMEACADOS				
08.243.0215.2009.0000	DESENVOLVIMENTO DO SERVICO DE ACOMPANHAMENTO COMUNITARIO DE MEDIDAS SOCIOEDUCATIVAS EM MEIO ABERTO, EM PARCERIA COM A SOCIEDADE CIVIL				
08.243.0215.2009.0001	DESENVOLVIMENTO DO SERVICO DE ACOMPANHAMENTO COMUNITARIO DE MEDIDAS SOCIOEDUCATIVAS EM MEIO ABERTO, EM PARCERIA COM A SOCIEDADE CIVIL				
08.244.0000.0000.0000	ASSISTENCIA COMUNITARIA		896.064,76	58.430.818,26	59.326.883,02
08.244.0141.0000.0000	PROTECAO SOCIAL BASICA			31.392.329,02	31.392.329,02
08.244.0141.1389.0000	PROMOCAO DA INTEGRACAO AO MUNDO DO TRABALHO - ACESSUAS TRABALHO				
08.244.0141.1389.0001	PROMOCAO DA INTEGRACAO AO MUNDO DO TRABALHO - ACESSUAS TRABALHO				
08.244.0141.1961.0000	IMPLANTACAO DE EQUIPAMENTOS DE PROTECAO SOCIAL BASICA				
08.244.0141.1961.0001	IMPLANTACAO DE EQUIPAMENTOS DE PROTECAO SOCIAL BASICA				
08.244.0141.2021.0000	DESENVOLVIMENTO DOS SERVICOS DE PROTECAO SOCIAL BASICA			11.884.768,45	11.884.768,45
08.244.0141.2021.0001	DESENVOLVIMENTO DOS SERVICOS DE PROTECAO SOCIAL BASICA			11.884.768,45	11.884.768,45
08.244.0141.2021.0002	APOIO AO NUCLEO DE ACAO SOCIAL LOGOS - EP/LOM				
08.244.0141.2243.0000	DESENVOLVIMENTO DO SERVICO DE CONVIVENCIA E FORTALECIMENTO DE VINCULOS			1.055.515,58	1.055.515,58
08.244.0141.2243.0001	DESENVOLVIMENTO DO SERVICO DE CONVIVENCIA E FORTALECIMENTO DE VINCULOS			1.055.515,58	1.055.515,58
08.244.0141.2280.0000	ATENDIMENTO AO BENEFICIARIO DO BENEFICIO DE PRESTACAO CONTINUADA - BPC ESCOLA				
08.244.0141.2280.0001	ATENDIMENTO AO BENEFICIARIO DO BENEFICIO DE PRESTACAO CONTINUADA - BPC ESCOLA				

PREFEITURA MUNICIPAL DE FORTALEZA

ORÇAMENTO GERAL

31901 - FUNDO MUNICIPAL DE ASSISTENCIA SOCIAL

EXERCÍCIO DE 2021

ANEXO 6

CÓDIGO	ESPECIFICAÇÃO	OPERAÇÃO ESPECIAL	PROGRAMA DE TRABALHO		TOTAL
			PROJETO	ATIVIDADE	
08.244.0141.2566.0000	CONCESSAO DE BENEFICIOS EVENTUAIS			18.452.044,99	18.452.044,99
08.244.0141.2566.0001	CONCESSAO DE BENEFICIOS EVENTUAIS			18.452.044,99	18.452.044,99
08.244.0171.0000.0000	GESTAO E FORTALECIMENTO DO SISTEMA UNICO DE ASSISTENCIA SOCIAL		896.064,76	8.049.898,67	8.945.963,43
08.244.0171.1464.0000	REALIZACAO DE CAPACITACOES PARA CONSELHEIROS				
08.244.0171.1464.0001	REALIZACAO DE CAPACITACOES PARA CONSELHEIROS				
08.244.0171.1466.0000	REALIZACAO DE ESTUDOS E PESQUISAS		895.000,00		895.000,00
08.244.0171.1466.0001	REALIZACAO DE ESTUDOS E PESQUISAS		895.000,00		895.000,00
08.244.0171.1579.0000	REALIZACAO DA CONFERENCIA MUNICIPAL DE ASSISTENCIA SOCIAL		1.064,76		1.064,76
08.244.0171.1579.0001	REALIZACAO DA CONFERENCIA MUNICIPAL DE ASSISTENCIA SOCIAL		1.064,76		1.064,76
08.244.0171.2011.0000	FORTALECIMENTO DAS INSTANCIAS DE CONTROLE SOCIAL - CMAS (IGD SUAS / IGD PBF)			88.673,38	88.673,38
08.244.0171.2011.0001	FORTALECIMENTO DAS INSTANCIAS DE CONTROLE SOCIAL - CMAS (IGD SUAS / IGD PBF)			88.673,38	88.673,38
08.244.0171.2014.0000	GESTAO DO CADASTRO UNICO E DO BOLSA FAMILIA - IGD PBF			7.960.147,88	7.960.147,88
08.244.0171.2014.0001	GESTAO DO CADASTRO UNICO E DO BOLSA FAMILIA - IGD PBF			7.960.147,88	7.960.147,88
08.244.0171.2029.0000	APRIMORAMENTO DA GESTAO DO SUAS - IGD SUAS			1.077,41	1.077,41
08.244.0171.2029.0001	APRIMORAMENTO DA GESTAO DO SUAS - IGD SUAS			1.077,41	1.077,41
08.244.0210.0000.0000	PROTECAO SOCIAL ESPECIAL DE MEDIA COMPLEXIDADE			14.345.240,95	14.345.240,95
08.244.0210.1475.0000	IMPLANTACAO DE EQUIPAMENTOS DE PROTECAO SOCIAL ESPECIAL DE MEDIA COMPLEXIDADE				
08.244.0210.1475.0001	IMPLANTACAO DE EQUIPAMENTOS DE PROTECAO SOCIAL ESPECIAL DE MEDIA COMPLEXIDADE				
08.244.0210.2028.0000	DESENVOLVIMENTO DOS SERVICOS DE PROTECAO SOCIAL ESPECIAL DE MEDIA COMPLEXIDADE			14.345.240,95	14.345.240,95
08.244.0210.2028.0001	DESENVOLVIMENTO DOS SERVICOS DE PROTECAO SOCIAL ESPECIAL DE MEDIA COMPLEXIDADE			14.345.240,95	14.345.240,95
08.244.0211.0000.0000	PROTECAO SOCIAL ESPECIAL DE ALTA COMPLEXIDADE			4.643.349,62	4.643.349,62
08.244.0211.1105.0000	IMPLANTACAO DE EQUIPAMENTOS DE PROTECAO SOCIAL ESPECIAL DE ALTA COMPLEXIDADE				
08.244.0211.1105.0001	IMPLANTACAO DE EQUIPAMENTOS DE PROTECAO SOCIAL ESPECIAL DE ALTA COMPLEXIDADE				
08.244.0211.1472.0000	CONSTRUCAO E/OU REFORMA DE EQUIPAMENTOS DE PROTECAO SOCIAL ESPECIAL DE ALTA COMPLEXIDADE				
08.244.0211.1472.0001	CONSTRUCAO E/OU REFORMA DE EQUIPAMENTOS DE PROTECAO SOCIAL ESPECIAL DE ALTA COMPLEXIDADE				
08.244.0211.2027.0000	DESENVOLVIMENTO DOS SERVICOS DE PROTECAO SOCIAL ESPECIAL DE ALTA COMPLEXIDADE			4.643.349,62	4.643.349,62
08.244.0211.2027.0001	DESENVOLVIMENTO DOS SERVICOS DE PROTECAO SOCIAL ESPECIAL DE ALTA COMPLEXIDADE			4.643.349,62	4.643.349,62
08.244.0211.2027.0002	DESENVOLVIMENTO DOS SERVICOS DE PROTECAO SOCIAL ESPECIAL DE ALTA COMPLEXIDADE - APOIO AO PROGRAMA HOUSING FIRST				
	<b>TOTAL</b>		<b>896.064,76</b>	<b>70.291.919,60</b>	<b>71.187.984,36</b>

PREFEITURA MUNICIPAL DE FORTALEZA  
ORÇAMENTO GERAL  
31901 - FUNDO MUNICIPAL DE ASSISTENCIA SOCIAL

EXERCÍCIO DE 2021

ANEXO 7

CÓDIGO	ESPECIFICAÇÃO	OPERAÇÃO ESPECIAL	PROGRAMA DE TRABALHO		TOTAL
			PROJETO	ATIVIDADE	
08.000.0000.0000.0000	ASSISTENCIA SOCIAL		896.064,76	70.291.919,60	71.187.984,36
08.126.0000.0000.0000	TECNOLOGIA DA INFORMACAO				
08.126.0171.0000.0000	GESTAO E FORTALECIMENTO DO SISTEMA UNICO DE ASSISTENCIA SOCIAL				
08.126.0171.1066.0000	DESENVOLVIMENTO DE SISTEMAS DE TIC				
08.126.0171.1066.0004	DESENVOLVIMENTO DE SISTEMAS DE TIC				
08.243.0000.0000.0000	ASSISTENCIA A CRIANCA E AO ADOLESCENTE			11.861.101,34	11.861.101,34
08.243.0141.0000.0000	PROTECAO SOCIAL BASICA			2.603.044,81	2.603.044,81
08.243.0141.2281.0000	DESENVOLVIMENTO DAS ACOES DE PRIMEIRA INFANCIA NO SUAS ? CRIANCA FELIZ			2.603.044,81	2.603.044,81
08.243.0141.2281.0001	DESENVOLVIMENTO DAS ACOES DE PRIMEIRA INFANCIA NO SUAS ? CRIANCA FELIZ			2.603.044,81	2.603.044,81
08.243.0210.0000.0000	PROTECAO SOCIAL ESPECIAL DE MEDIA COMPLEXIDADE				
08.243.0210.2229.0000	DESENVOLVIMENTO DE ACOES ESTRATEGICAS DO PETI				
08.243.0210.2229.0001	DESENVOLVIMENTO DE ACOES ESTRATEGICAS DO PETI				
08.243.0211.0000.0000	PROTECAO SOCIAL ESPECIAL DE ALTA COMPLEXIDADE			9.258.056,53	9.258.056,53
08.243.0211.2230.0000	MANUTENCAO DO SERVICO DE ACOLHIMENTO INSTITUCIONAL DE CRIANCAS E ADOLESCENTES			9.258.056,53	9.258.056,53
08.243.0211.2230.0001	MANUTENCAO DO SERVICO DE ACOLHIMENTO INSTITUCIONAL DE CRIANCAS E ADOLESCENTES			9.258.056,53	9.258.056,53
08.243.0215.0000.0000	CADA VIDA IMPORTA				
08.243.0215.1007.0000	IMPLANTACAO DA CASA ABRIGO DESTINADA A ADOLESCENTES AMEACADOS				
08.243.0215.1007.0001	IMPLANTACAO DA CASA ABRIGO DESTINADA A ADOLESCENTES AMEACADOS				
08.243.0215.2009.0000	DESENVOLVIMENTO DO SERVICO DE ACOMPANHAMENTO COMUNITARIO DE MEDIDAS SOCIOEDUCATIVAS EM MEIO ABERTO, EM PARCERIA COM A SOCIEDADE CIVIL				
08.243.0215.2009.0001	DESENVOLVIMENTO DO SERVICO DE ACOMPANHAMENTO COMUNITARIO DE MEDIDAS SOCIOEDUCATIVAS EM MEIO ABERTO, EM PARCERIA COM A SOCIEDADE CIVIL				
08.244.0000.0000.0000	ASSISTENCIA COMUNITARIA		896.064,76	58.430.818,26	59.326.883,02
08.244.0141.0000.0000	PROTECAO SOCIAL BASICA			31.392.329,02	31.392.329,02
08.244.0141.1389.0000	PROMOCAO DA INTEGRACAO AO MUNDO DO TRABALHO - ACESSUAS TRABALHO				
08.244.0141.1389.0001	PROMOCAO DA INTEGRACAO AO MUNDO DO TRABALHO - ACESSUAS TRABALHO				
08.244.0141.1961.0000	IMPLANTACAO DE EQUIPAMENTOS DE PROTECAO SOCIAL BASICA				
08.244.0141.1961.0001	IMPLANTACAO DE EQUIPAMENTOS DE PROTECAO SOCIAL BASICA				
08.244.0141.2021.0000	DESENVOLVIMENTO DOS SERVICOS DE PROTECAO SOCIAL BASICA			11.884.768,45	11.884.768,45
08.244.0141.2021.0001	DESENVOLVIMENTO DOS SERVICOS DE PROTECAO SOCIAL BASICA			11.884.768,45	11.884.768,45
08.244.0141.2021.0002	APOIO AO NUCLEO DE ACAO SOCIAL LOGOS - EP/LOM				
08.244.0141.2243.0000	DESENVOLVIMENTO DO SERVICO DE CONVIVENCIA E FORTALECIMENTO DE VINCULOS			1.055.515,58	1.055.515,58
08.244.0141.2243.0001	DESENVOLVIMENTO DO SERVICO DE CONVIVENCIA E FORTALECIMENTO DE VINCULOS			1.055.515,58	1.055.515,58
08.244.0141.2280.0000	ATENDIMENTO AO BENEFICIARIO DO BENEFICIO DE PRESTACAO CONTINUADA - BPC ESCOLA				
08.244.0141.2280.0001	ATENDIMENTO AO BENEFICIARIO DO BENEFICIO DE PRESTACAO CONTINUADA - BPC ESCOLA				

PREFEITURA MUNICIPAL DE FORTALEZA  
ORÇAMENTO GERAL  
31901 - FUNDO MUNICIPAL DE ASSISTENCIA SOCIAL

EXERCÍCIO DE 2021

ANEXO 7

CÓDIGO	ESPECIFICAÇÃO	OPERAÇÃO ESPECIAL	PROGRAMA DE TRABALHO		TOTAL
			PROJETO	ATIVIDADE	
08.244.0141.2566.0000	CONCESSAO DE BENEFICIOS EVENTUAIS			18.452.044,99	18.452.044,99
08.244.0141.2566.0001	CONCESSAO DE BENEFICIOS EVENTUAIS			18.452.044,99	18.452.044,99
08.244.0171.0000.0000	GESTAO E FORTALECIMENTO DO SISTEMA UNICO DE ASSISTENCIA SOCIAL		896.064,76	8.049.898,67	8.945.963,43
08.244.0171.1464.0000	REALIZACAO DE CAPACITACOES PARA CONSELHEIROS				
08.244.0171.1464.0001	REALIZACAO DE CAPACITACOES PARA CONSELHEIROS				
08.244.0171.1466.0000	REALIZACAO DE ESTUDOS E PESQUISAS		895.000,00		895.000,00
08.244.0171.1466.0001	REALIZACAO DE ESTUDOS E PESQUISAS		895.000,00		895.000,00
08.244.0171.1579.0000	REALIZACAO DA CONFERENCIA MUNICIPAL DE ASSISTENCIA SOCIAL		1.064,76		1.064,76
08.244.0171.1579.0001	REALIZACAO DA CONFERENCIA MUNICIPAL DE ASSISTENCIA SOCIAL		1.064,76		1.064,76
08.244.0171.2011.0000	FORTALECIMENTO DAS INSTANCIAS DE CONTROLE SOCIAL - CMAS (IGD SUAS / IGD PBF)			88.673,38	88.673,38
08.244.0171.2011.0001	FORTALECIMENTO DAS INSTANCIAS DE CONTROLE SOCIAL - CMAS (IGD SUAS / IGD PBF)			88.673,38	88.673,38
08.244.0171.2014.0000	GESTAO DO CADASTRO UNICO E DO BOLSA FAMILIA - IGD PBF			7.960.147,88	7.960.147,88
08.244.0171.2014.0001	GESTAO DO CADASTRO UNICO E DO BOLSA FAMILIA - IGD PBF			7.960.147,88	7.960.147,88
08.244.0171.2029.0000	APRIMORAMENTO DA GESTAO DO SUAS - IGD SUAS			1.077,41	1.077,41
08.244.0171.2029.0001	APRIMORAMENTO DA GESTAO DO SUAS - IGD SUAS			1.077,41	1.077,41
08.244.0210.0000.0000	PROTECAO SOCIAL ESPECIAL DE MEDIA COMPLEXIDADE			14.345.240,95	14.345.240,95
08.244.0210.1475.0000	IMPLANTACAO DE EQUIPAMENTOS DE PROTECAO SOCIAL ESPECIAL DE MEDIA COMPLEXIDADE				
08.244.0210.1475.0001	IMPLANTACAO DE EQUIPAMENTOS DE PROTECAO SOCIAL ESPECIAL DE MEDIA COMPLEXIDADE				
08.244.0210.2028.0000	DESENVOLVIMENTO DOS SERVICOS DE PROTECAO SOCIAL ESPECIAL DE MEDIA COMPLEXIDADE			14.345.240,95	14.345.240,95
08.244.0210.2028.0001	DESENVOLVIMENTO DOS SERVICOS DE PROTECAO SOCIAL ESPECIAL DE MEDIA COMPLEXIDADE			14.345.240,95	14.345.240,95
08.244.0211.0000.0000	PROTECAO SOCIAL ESPECIAL DE ALTA COMPLEXIDADE			4.643.349,62	4.643.349,62
08.244.0211.1105.0000	IMPLANTACAO DE EQUIPAMENTOS DE PROTECAO SOCIAL ESPECIAL DE ALTA COMPLEXIDADE				
08.244.0211.1105.0001	IMPLANTACAO DE EQUIPAMENTOS DE PROTECAO SOCIAL ESPECIAL DE ALTA COMPLEXIDADE				
08.244.0211.1472.0000	CONSTRUCAO E/OU REFORMA DE EQUIPAMENTOS DE PROTECAO SOCIAL ESPECIAL DE ALTA COMPLEXIDADE				
08.244.0211.1472.0001	CONSTRUCAO E/OU REFORMA DE EQUIPAMENTOS DE PROTECAO SOCIAL ESPECIAL DE ALTA COMPLEXIDADE				
08.244.0211.2027.0000	DESENVOLVIMENTO DOS SERVICOS DE PROTECAO SOCIAL ESPECIAL DE ALTA COMPLEXIDADE			4.643.349,62	4.643.349,62
08.244.0211.2027.0001	DESENVOLVIMENTO DOS SERVICOS DE PROTECAO SOCIAL ESPECIAL DE ALTA COMPLEXIDADE			4.643.349,62	4.643.349,62
08.244.0211.2027.0002	DESENVOLVIMENTO DOS SERVICOS DE PROTECAO SOCIAL ESPECIAL DE ALTA COMPLEXIDADE - APOIO AO PROGRAMA HOUSING FIRST				
	<b>TOTAL</b>		<b>896.064,76</b>	<b>70.291.919,60</b>	<b>71.187.984,36</b>



PREFEITURA MUNICIPAL DE FORTALEZA

ORÇAMENTO GERAL

31901 - FUNDO MUNICIPAL DE ASSISTENCIA SOCIAL

EXERCÍCIO DE 2021

ANEXO 8

CÓDIGO	ESPECIFICAÇÃO	PROGRAMA DE TRABALHO		TOTAL
		ORDINÁRIO	VINCULADO	
08.000.0000.0000.0000	ASSISTENCIA SOCIAL	44.214.610,61	26.973.373,75	71.187.984,36
08.126.0000.0000.0000	TECNOLOGIA DA INFORMACAO			
08.126.0171.0000.0000	GESTAO E FORTALECIMENTO DO SISTEMA UNICO DE ASSISTENCIA SOCIAL			
08.126.0171.1066.0000	DESENVOLVIMENTO DE SISTEMAS DE TIC			
08.126.0171.1066.0004	DESENVOLVIMENTO DE SISTEMAS DE TIC			
08.243.0000.0000.0000	ASSISTENCIA A CRIANCA E AO ADOLESCENTE	8.657.896,49	3.203.204,85	11.861.101,34
08.243.0141.0000.0000	PROTECAO SOCIAL BASICA	943.750,44	1.659.294,37	2.603.044,81
08.243.0141.2281.0000	DESENVOLVIMENTO DAS ACOES DE PRIMEIRA INFANCIA NO SUAS ? CRIANCA FELIZ	943.750,44	1.659.294,37	2.603.044,81
08.243.0141.2281.0001	DESENVOLVIMENTO DAS ACOES DE PRIMEIRA INFANCIA NO SUAS ? CRIANCA FELIZ	943.750,44	1.659.294,37	2.603.044,81
08.243.0210.0000.0000	PROTECAO SOCIAL ESPECIAL DE MEDIA COMPLEXIDADE			
08.243.0210.2229.0000	DESENVOLVIMENTO DE ACOES ESTRATEGICAS DO PETI			
08.243.0210.2229.0001	DESENVOLVIMENTO DE ACOES ESTRATEGICAS DO PETI			
08.243.0211.0000.0000	PROTECAO SOCIAL ESPECIAL DE ALTA COMPLEXIDADE	7.714.146,05	1.543.910,48	9.258.056,53
08.243.0211.2230.0000	MANUTENCAO DO SERVICO DE ACOLHIMENTO INSTITUCIONAL DE CRIANCAS E ADOLESCENTES	7.714.146,05	1.543.910,48	9.258.056,53
08.243.0211.2230.0001	MANUTENCAO DO SERVICO DE ACOLHIMENTO INSTITUCIONAL DE CRIANCAS E ADOLESCENTES	7.714.146,05	1.543.910,48	9.258.056,53
08.243.0215.0000.0000	CADA VIDA IMPORTA			
08.243.0215.1007.0000	IMPLANTACAO DA CASA ABRIGO DESTINADA A ADOLESCENTES AMEACADOS			
08.243.0215.1007.0001	IMPLANTACAO DA CASA ABRIGO DESTINADA A ADOLESCENTES AMEACADOS			
08.243.0215.2009.0000	DESENVOLVIMENTO DO SERVICO DE ACOMPANHAMENTO COMUNITARIO DE MEDIDAS SOCIOEDUCATIVAS EM MEIO ABERTO, EM PARCERIA COM A SOCIEDADE CIVIL			
08.243.0215.2009.0001	DESENVOLVIMENTO DO SERVICO DE ACOMPANHAMENTO COMUNITARIO DE MEDIDAS SOCIOEDUCATIVAS EM MEIO ABERTO, EM PARCERIA COM A SOCIEDADE CIVIL			
08.244.0000.0000.0000	ASSISTENCIA COMUNITARIA	35.556.714,12	23.770.168,90	59.326.883,02
08.244.0141.0000.0000	PROTECAO SOCIAL BASICA	21.109.000,16	10.283.328,86	31.392.329,02
08.244.0141.1389.0000	PROMOCAO DA INTEGRACAO AO MUNDO DO TRABALHO - ACESSUAS TRABALHO			
08.244.0141.1389.0001	PROMOCAO DA INTEGRACAO AO MUNDO DO TRABALHO - ACESSUAS TRABALHO			
08.244.0141.1961.0000	IMPLANTACAO DE EQUIPAMENTOS DE PROTECAO SOCIAL BASICA			
08.244.0141.1961.0001	IMPLANTACAO DE EQUIPAMENTOS DE PROTECAO SOCIAL BASICA			
08.244.0141.2021.0000	DESENVOLVIMENTO DOS SERVICOS DE PROTECAO SOCIAL BASICA	2.895.644,49	8.989.123,96	11.884.768,45
08.244.0141.2021.0001	DESENVOLVIMENTO DOS SERVICOS DE PROTECAO SOCIAL BASICA	2.895.644,49	8.989.123,96	11.884.768,45
08.244.0141.2021.0002	APOIO AO NUCLEO DE ACAO SOCIAL LOGOS - EP/LOM			
08.244.0141.2243.0000	DESENVOLVIMENTO DO SERVICO DE CONVIVENCIA E FORTALECIMENTO DE VINCULOS	122.740,00	932.775,58	1.055.515,58
08.244.0141.2243.0001	DESENVOLVIMENTO DO SERVICO DE CONVIVENCIA E FORTALECIMENTO DE VINCULOS	122.740,00	932.775,58	1.055.515,58
08.244.0141.2280.0000	ATENDIMENTO AO BENEFICIARIO DO BENEFICIO DE PRESTACAO CONTINUADA - BPC ESCOLA			
08.244.0141.2280.0001	ATENDIMENTO AO BENEFICIARIO DO BENEFICIO DE PRESTACAO CONTINUADA - BPC ESCOLA			
08.244.0141.2566.0000	CONCESSAO DE BENEFICIOS EVENTUAIS	18.090.615,67	361.429,32	18.452.044,99
08.244.0141.2566.0001	CONCESSAO DE BENEFICIOS EVENTUAIS	18.090.615,67	361.429,32	18.452.044,99
08.244.0171.0000.0000	GESTAO E FORTALECIMENTO DO SISTEMA UNICO DE ASSISTENCIA SOCIAL	7.715,40	8.938.248,03	8.945.963,43
08.244.0171.1464.0000	REALIZACAO DE CAPACITACOES PARA CONSELHEIROS			

PREFEITURA MUNICIPAL DE FORTALEZA

EXERCÍCIO DE 2021

ANEXO 8

ORÇAMENTO GERAL

31901 - FUNDO MUNICIPAL DE ASSISTENCIA SOCIAL

CÓDIGO	ESPECIFICAÇÃO	PROGRAMA DE TRABALHO		TOTAL
		ORDINÁRIO	VINCULADO	
08.244.0171.1464.0001	REALIZACAO DE CAPACITACOES PARA CONSELHEIROS			
08.244.0171.1466.0000	REALIZACAO DE ESTUDOS E PESQUISAS		895.000,00	895.000,00
08.244.0171.1466.0001	REALIZACAO DE ESTUDOS E PESQUISAS		895.000,00	895.000,00
08.244.0171.1579.0000	REALIZACAO DA CONFERENCIA MUNICIPAL DE ASSISTENCIA SOCIAL		1.064,76	1.064,76
08.244.0171.1579.0001	REALIZACAO DA CONFERENCIA MUNICIPAL DE ASSISTENCIA SOCIAL		1.064,76	1.064,76
08.244.0171.2011.0000	FORTELECIMENTO DAS INSTANCIAS DE CONTROLE SOCIAL - CMAS (IGD SUAS / IGD PBF)		88.673,38	88.673,38
08.244.0171.2011.0001	FORTELECIMENTO DAS INSTANCIAS DE CONTROLE SOCIAL - CMAS (IGD SUAS / IGD PBF)		88.673,38	88.673,38
08.244.0171.2014.0000	GESTAO DO CADASTRO UNICO E DO BOLSA FAMILIA - IGD PBF	7.715,40	7.952.432,48	7.960.147,88
08.244.0171.2014.0001	GESTAO DO CADASTRO UNICO E DO BOLSA FAMILIA - IGD PBF	7.715,40	7.952.432,48	7.960.147,88
08.244.0171.2029.0000	APRIMORAMENTO DA GESTAO DO SUAS - IGD SUAS		1.077,41	1.077,41
08.244.0171.2029.0001	APRIMORAMENTO DA GESTAO DO SUAS - IGD SUAS		1.077,41	1.077,41
08.244.0210.0000.0000	PROTECAO SOCIAL ESPECIAL DE MEDIA COMPLEXIDADE	11.928.559,96	2.416.680,99	14.345.240,95
08.244.0210.1475.0000	IMPLANTACAO DE EQUIPAMENTOS DE PROTECAO SOCIAL ESPECIAL DE MEDIA COMPLEXIDADE			
08.244.0210.1475.0001	IMPLANTACAO DE EQUIPAMENTOS DE PROTECAO SOCIAL ESPECIAL DE MEDIA COMPLEXIDADE			
08.244.0210.2028.0000	DESENVOLVIMENTO DOS SERVICOS DE PROTECAO SOCIAL ESPECIAL DE MEDIA COMPLEXIDADE	11.928.559,96	2.416.680,99	14.345.240,95
08.244.0210.2028.0001	DESENVOLVIMENTO DOS SERVICOS DE PROTECAO SOCIAL ESPECIAL DE MEDIA COMPLEXIDADE	11.928.559,96	2.416.680,99	14.345.240,95
08.244.0211.0000.0000	PROTECAO SOCIAL ESPECIAL DE ALTA COMPLEXIDADE	2.511.438,60	2.131.911,02	4.643.349,62
08.244.0211.1105.0000	IMPLANTACAO DE EQUIPAMENTOS DE PROTECAO SOCIAL ESPECIAL DE ALTA COMPLEXIDADE			
08.244.0211.1105.0001	IMPLANTACAO DE EQUIPAMENTOS DE PROTECAO SOCIAL ESPECIAL DE ALTA COMPLEXIDADE			
08.244.0211.1472.0000	CONSTRUCAO E/OU REFORMA DE EQUIPAMENTOS DE PROTECAO SOCIAL ESPECIAL DE ALTA COMPLEXIDADE			
08.244.0211.1472.0001	CONSTRUCAO E/OU REFORMA DE EQUIPAMENTOS DE PROTECAO SOCIAL ESPECIAL DE ALTA COMPLEXIDADE			
08.244.0211.2027.0000	DESENVOLVIMENTO DOS SERVICOS DE PROTECAO SOCIAL ESPECIAL DE ALTA COMPLEXIDADE	2.511.438,60	2.131.911,02	4.643.349,62
08.244.0211.2027.0001	DESENVOLVIMENTO DOS SERVICOS DE PROTECAO SOCIAL ESPECIAL DE ALTA COMPLEXIDADE	2.511.438,60	2.131.911,02	4.643.349,62
08.244.0211.2027.0002	DESENVOLVIMENTO DOS SERVICOS DE PROTECAO SOCIAL ESPECIAL DE ALTA COMPLEXIDADE - APOIO AO PROGRAMA HOUSING FIRST			
	<b>TOTAL</b>	<b>44.214.610,61</b>	<b>26.973.373,75</b>	<b>71.187.984,36</b>

PREFEITURA MUNICIPAL DE FORTALEZA  
31901 - FUNDO MUNICIPAL DE ASSISTENCIA SOCIAL  
ORÇAMENTO GERAL  
DEMONSTRATIVO DAS DESPESAS POR ÓRGÃO E FUNÇÃO

EXERCÍCIO DE 2021

ANEXO 9

	LEGISLATIVA	JUDICIARIA	ESSENCIAL A JUSTICA	ADMINISTRACAO
FUNDO MUNICIPAL DE ASSISTENCIA SOCIAL	-	-	-	-
	SEGURANCA PUBLICA	ASSISTENCIA SOCIAL	PREVIDENCIA SOCIAL	SAUDE
FUNDO MUNICIPAL DE ASSISTENCIA SOCIAL	-	71.187.984,36	-	-
	TRABALHO	EDUCACAO	CULTURA	DIREITOS DA CIDADANIA
FUNDO MUNICIPAL DE ASSISTENCIA SOCIAL	-	-	-	-
	URBANISMO	HABITACAO	SANEAMENTO	GESTAO AMBIENTAL
FUNDO MUNICIPAL DE ASSISTENCIA SOCIAL	-	-	-	-
	CIENCIA E TECNOLOGIA	AGRICULTURA	COMERCIO E SERVICOS	COMUNICACOES
FUNDO MUNICIPAL DE ASSISTENCIA SOCIAL	-	-	-	-
	ENERGIA	DESPORTO E LAZER	ENCARGOS ESPECIAIS	RESERVA DE CONTINGENCIA
FUNDO MUNICIPAL DE ASSISTENCIA SOCIAL	-	-	-	-
<b>TOTAL</b>				<b>71.187.984,36</b>

PREFEITURA MUNICIPAL DE FORTALEZA  
DEMONSTRATIVO DA RECEITA ORÇADA COM A ARRECADADA - ANEXO 10 DA LEI 4.320/64  
31901 - FUNDO MUNICIPAL DE ASSISTENCIA SOCIAL

Exercício 2021

Código da Receita	Descrição da Receita	Previsão	Arrecadado	Diferença	
				Para Mais	Para Menos
1000000000	RECEITAS CORRENTES	47.312.550,00	18.530.054,04		28.782.495,96
1300000000	RECEITA PATRIMONIAL	476.978,00	459.296,65		17.681,35
1320000000	VALORES MOBILIARIOS	476.978,00	459.296,65		17.681,35
1321000000	JUROS E CORRECOES MONETARIAS	476.978,00	459.296,65		17.681,35
1321001000	REMUNERACAO DE DEPOSITOS BANCARIOS	476.978,00	459.296,65		17.681,35
1321001100	REMUNERACAO DE DEPOSITOS BANCARIOS - PRINCIPAL	476.978,00	459.296,65		17.681,35
1700000000	TRANSFERENCIAS CORRENTES	46.464.769,00	17.990.103,21		28.474.665,79
1710000000	TRANSFERENCIAS DA UNIAO E DE SUAS ENTIDADES	44.671.519,00	16.382.103,21		28.289.415,79
1718000000	TRANSFERENCIAS DA UNIAO - ESPECIFICAS DE ESTADOS, DF E MUNICIPIOS	44.671.519,00	16.382.103,21		28.289.415,79
1718100000	TRANSFERENCIAS DE CONVENIOS DA UNIAO E DE SUAS ENTIDADES		120.000,00	120.000,00	
1718103000	TRANSFERENCIAS DE CONVENIOS DA UNIAO DESTINADAS A PROGRAMAS DE ASSISTENCIA SOCIAL		120.000,00	120.000,00	
1718103100	TRANSFERENCIAS DE CONVENIOS DA UNIAO DESTINADAS A PROGRAMAS DE ASSISTENCIA SOCIAL - PRINCIPAL		120.000,00	120.000,00	
1718109000	OUTRAS TRANSFERENCIAS DE CONVENIOS DA UNIAO				
1718109100	OUTRAS TRANSFERENCIAS DE CONVENIOS DA UNIAO - PRINCIPAL				
1718120000	TRANSFERENCIAS DE RECURSOS DO FUNDO NACIONAL DE ASSISTENCIA SOCIAL - FNAS	44.671.519,00	16.262.103,21		28.409.415,79
1718121000	TRANSFERENCIAS DE RECURSOS DO FUNDO NACIONAL DE ASSISTENCIA SOCIAL - FNAS	44.671.519,00	16.262.103,21		28.409.415,79
1718121100	TRANSFERENCIAS DE RECURSOS DO FUNDO NACIONAL DE ASSISTENCIA SOCIAL - FNAS - PRINCIPAL	44.671.519,00	16.262.103,21		28.409.415,79
1720000000	TRANSFERENCIAS DOS ESTADOS E DO DISTRITO FEDERAL E DE SUAS ENTIDADES	1.793.250,00	1.608.000,00		185.250,00
1728000000	TRANSFERENCIAS DOS ESTADOS - ESPECIFICAS DE ESTADOS, DF E MUNICIPIOS	1.793.250,00	1.608.000,00		185.250,00
1728070000	TRANSFERENCIAS DE ESTADOS DESTINADAS A ASSISTENCIA SOCIAL	1.793.250,00	1.608.000,00		185.250,00
1728071000	TRANSFERENCIAS DE ESTADOS DESTINADAS A ASSISTENCIA SOCIAL	1.793.250,00	1.608.000,00		185.250,00
1728071100	TRANSFERENCIAS DE ESTADOS DESTINADAS A ASSISTENCIA SOCIAL - PRINCIPAL	1.793.250,00	1.608.000,00		185.250,00
1900000000	OUTRAS RECEITAS CORRENTES	370.803,00	80.654,18		290.148,82
1920000000	INDENIZACOES, RESTITUICOES E RESSARCIMENTOS	370.803,00	80.654,18		290.148,82
1922000000	RESTITUICOES	370.803,00	80.654,18		290.148,82
1922010000	RESTITUICAO DE CONVENIOS	370.803,00	71.849,67		298.953,33
1922011000	RESTITUICAO DE CONVENIOS - PRIMARIAS	370.803,00	71.849,67		298.953,33
1922011100	RESTITUICAO DE CONVENIOS - PRIMARIAS - PRINCIPAL	370.803,00	71.849,67		298.953,33
1922990000	OUTRAS RESTITUICOES		8.804,51	8.804,51	
1922991000	OUTRAS RESTITUICOES		8.804,51	8.804,51	
1922991100	OUTRAS RESTITUICOES - PRINCIPAL		8.804,51	8.804,51	
1922991102	OUTRAS RESTITUICOES - PRINCIPAL - SERVIDOR - DEVOLUCAO DE SALARIO DE SERVIDOR		8.725,14	8.725,14	
1922991199	OUTRAS RESTITUICOES - PRINCIPAL - DEMAIS RESTITUICOES		79,37	79,37	
2000000000	RECEITAS DE CAPITAL		700.000,00	700.000,00	
2400000000	TRANSFERENCIAS DE CAPITAL		700.000,00	700.000,00	
2410000000	TRANSFERENCIAS DA UNIAO E DE SUAS ENTIDADES		700.000,00	700.000,00	
2418000000	TRANSFERENCIAS DA UNIAO - ESPECIFICAS DE ESTADOS, DF E MUNICIPIOS		700.000,00	700.000,00	
2418080000	TRANSFERENCIAS ADVINDAS DE EMENDAS PARLAMENTARES INDIVIDUAIS				
2418081000	TRANSFERENCIAS ADVINDAS DE EMENDAS PARLAMENTARES INDIVIDUAIS				
2418081100	TRANSFERENCIAS ADVINDAS DE EMENDAS PARLAMENTARES INDIVIDUAIS - PRINCIPAL				
2418990000	OUTRAS TRANSFERENCIAS DA UNIAO		700.000,00	700.000,00	
2418991000	OUTRAS TRANSFERENCIAS DA UNIAO		700.000,00	700.000,00	
2418991100	OUTRAS TRANSFERENCIAS DA UNIAO - PRINCIPAL		700.000,00	700.000,00	
<b>Total:</b>		<b>47.312.550,00</b>	<b>19.230.054,04</b>	<b>700.000,00</b>	<b>28.782.495,96</b>

CÓDIGO	ESPECIFICAÇÃO	NATUREZA DA DESPESA				
		CRÉDITOS ORÇAMENTÁRIOS E SUPLEMENTARES	CRÉDITOS ESPECIAIS E EXTRAORDINÁRIOS	TOTAL	REALIZADA EMPENHADA NO ANO	DIFERENÇA SALDO A EMPENHAR
3.0.0.0.00	DESPESAS CORRENTES	88.681.814,00	2.878.000,00	91.559.814,00	70.300.281,33	21.259.532,67
3.1.0.0.00	PESSOAL E ENCARGOS SOCIAIS	10.957.000,00	10.000,00	10.967.000,00	9.296.532,03	1.670.467,97
3.3.0.0.00	OUTRAS DESPESAS CORRENTES	77.724.814,00	2.868.000,00	80.592.814,00	61.003.749,30	19.589.064,70
4.0.0.0.00	DESPESAS DE CAPITAL	8.830.544,00		8.830.544,00	887.703,03	7.942.840,97
4.4.0.0.00	INVESTIMENTOS	8.830.544,00		8.830.544,00	887.703,03	7.942.840,97
	<b>TOTAL</b>	<b>97.512.358,00</b>	<b>2.878.000,00</b>	<b>100.390.358,00</b>	<b>71.187.984,36</b>	<b>29.202.373,64</b>

BALANÇO ORÇAMENTÁRIO  
31901 - FUNDO MUNICIPAL DE ASSISTENCIA SOCIAL  
EXERCÍCIO: 2021 PERÍODO (ATÉ MÊS): DEZEMBRO

RECEITAS ORÇAMENTÁRIAS	PREVISÃO INICIAL (a)	PREVISÃO ATUALIZADA (b)	RECEITAS REALIZADAS (c)	SALDO (d) = (c-b)
<b>RECEITAS CORRENTES (I)</b>	<b>47.312.550,00</b>	<b>47.312.550,00</b>	<b>18.530.054,04</b>	<b>- 28.782.495,96</b>
Impostos, Taxas e Contribuições de Melhoria	-	-	-	-
Receita de Contribuições	-	-	-	-
Receita Patrimonial	476.978,00	476.978,00	459.296,65	- 17.681,35
Receita Agropecuária	-	-	-	-
Receita Industrial	-	-	-	-
Receita de Serviços	-	-	-	-
Transferências Correntes	46.464.769,00	46.464.769,00	17.990.103,21	- 28.474.665,79
Outras Receitas Correntes	370.803,00	370.803,00	80.654,18	- 290.148,82
<b>RECEITAS DE CAPITAL (II)</b>	<b>-</b>	<b>-</b>	<b>700.000,00</b>	<b>700.000,00</b>
Operações de Crédito	-	-	-	-
Alienação de Bens	-	-	-	-
Amortização de Empréstimos	-	-	-	-
Transferências de Capital	-	-	700.000,00	700.000,00
Outras Receitas de Capital	-	-	-	-
<b>SUBTOTAL DAS RECEITAS (III) = (I + II)</b>	<b>47.312.550,00</b>	<b>47.312.550,00</b>	<b>19.230.054,04</b>	<b>- 28.082.495,96</b>
<b>OPERAÇÕES DE CRÉDITO / REFINANCIAMENTO (IV)</b>	<b>-</b>	<b>-</b>	<b>-</b>	<b>-</b>
Operações de Crédito Internas	-	-	-	-
Mobiliária	-	-	-	-
Contratual	-	-	-	-
Operações de Crédito Externas	-	-	-	-
Mobiliária	-	-	-	-
Contratual	-	-	-	-
<b>SUBTOTAL COM REFINANCIAMENTO (V) = (III + IV)</b>	<b>47.312.550,00</b>	<b>47.312.550,00</b>	<b>19.230.054,04</b>	<b>- 28.082.495,96</b>
<b>REPASSES RECEBIDOS (VI)</b>	<b>17.938.510,00</b>	<b>35.404.653,00</b>	<b>42.802.764,11</b>	<b>7.398.111,11</b>
<b>DÉFICIT (VII)</b>	<b>-</b>	<b>-</b>	<b>9.204.448,39</b>	<b>9.204.448,39</b>
<b>TOTAL (VIII) = (V + VI + VII)</b>	<b>65.251.060,00</b>	<b>82.717.203,00</b>	<b>71.237.266,54</b>	<b>- 11.479.936,46</b>
<b>SALDOS DE EXERCÍCIOS ANTERIORES (UTILIZADOS PARA CRÉDITOS ADICIONAIS)</b>	<b>-</b>	<b>17.673.155,00</b>	<b>17.673.155,00</b>	<b>-</b>
Recursos Arrecadados em Exercícios Anteriores	-	-	-	-
Superávit Financeiro	-	17.673.155,00	17.673.155,00	-
Reabertura de Créditos Adicionais	-	-	-	-

BALANÇO ORÇAMENTÁRIO  
31901 - FUNDO MUNICIPAL DE ASSISTENCIA SOCIAL  
EXERCÍCIO: 2021 PERÍODO (ATÉ MÊS): DEZEMBRO

DESPESAS ORÇAMENTÁRIAS	DOTAÇÃO INICIAL (e)	DOTAÇÃO ATUALIZADA (f)	DESPESAS EMPENHADAS (g)	DESPESAS LIQUIDADAS (h)	DESPESAS PAGAS (i)	SALDO DA DOTAÇÃO (j) = (f-g)
<b>DESPESAS CORRENTES (IX)</b>	<b>59.382.516,00</b>	<b>91.559.814,00</b>	<b>70.300.281,33</b>	<b>67.494.243,02</b>	<b>66.483.604,62</b>	<b>21.259.532,67</b>
Pessoal e Encargos Sociais	4.359.000,00	10.967.000,00	9.296.532,03	9.296.532,03	9.296.532,03	1.670.467,97
Juros e Encargos da Dívida	-	-	-	-	-	-
Outras Despesas Correntes	55.023.516,00	80.592.814,00	61.003.749,30	58.197.710,99	57.187.072,59	19.589.064,70
<b>DESPESAS DE CAPITAL (X)</b>	<b>5.868.544,00</b>	<b>8.830.544,00</b>	<b>887.703,03</b>	<b>887.703,03</b>	<b>887.703,03</b>	<b>7.942.840,97</b>
Investimentos	5.868.544,00	8.830.544,00	887.703,03	887.703,03	887.703,03	7.942.840,97
Inversões Financeiras	-	-	-	-	-	-
Amortização da Dívida	-	-	-	-	-	-
<b>RESERVA DE CONTINGÊNCIA (XI)</b>	<b>-</b>	<b>-</b>	<b>-</b>	<b>-</b>	<b>-</b>	<b>-</b>
<b>SUBTOTAL DAS DESPESAS (XII) = (IX+X+XI)</b>	<b>65.251.060,00</b>	<b>100.390.358,00</b>	<b>71.187.984,36</b>	<b>68.381.946,05</b>	<b>67.371.307,65</b>	<b>29.202.373,64</b>
<b>AMORTIZAÇÃO DA DÍVIDA / REFINANCIAMENTO (XIII)</b>	<b>-</b>	<b>-</b>	<b>-</b>	<b>-</b>	<b>-</b>	<b>-</b>
Amortização da Dívida Interna	-	-	-	-	-	-
Dívida Mobiliária	-	-	-	-	-	-
Outras Dívidas	-	-	-	-	-	-
Amortização da Dívida Externa	-	-	-	-	-	-
Dívida Mobiliária	-	-	-	-	-	-
Outras Dívidas	-	-	-	-	-	-
<b>SUBTOTAL COM REFINANCIAMENTO (XIV) = (XII+XIII)</b>	<b>65.251.060,00</b>	<b>100.390.358,00</b>	<b>71.187.984,36</b>	<b>68.381.946,05</b>	<b>67.371.307,65</b>	<b>29.202.373,64</b>
<b>REPASSES CONCEDIDOS (XV)</b>	<b>-</b>	<b>-</b>	<b>49.282,18</b>	<b>-</b>	<b>-</b>	<b>49.282,18</b>
<b>SUPERÁVIT (XVI)</b>	<b>-</b>	<b>-</b>	<b>-</b>	<b>-</b>	<b>-</b>	<b>-</b>
<b>TOTAL (XVII) = (XIV + XV + XVI)</b>	<b>65.251.060,00</b>	<b>100.390.358,00</b>	<b>71.237.266,54</b>	<b>68.381.946,05</b>	<b>67.371.307,65</b>	<b>29.153.091,46</b>
<b>RESERVA DO RPPS</b>	<b>-</b>	<b>-</b>	<b>-</b>	<b>-</b>	<b>-</b>	<b>-</b>

BALANÇO ORÇAMENTÁRIO  
31901 - FUNDO MUNICIPAL DE ASSISTENCIA SOCIAL  
EXERCÍCIO: 2021 PERÍODO (ATÉ MÊS): DEZEMBRO

RESTOS A PAGAR NÃO PROCESSADOS						
EXECUÇÃO DE RESTOS A PAGAR NÃO PROCESSADOS	INSCRITOS		LIQUIDADOS (c)	PAGOS (d)	CANCELADOS (e)	SALDO A PAGAR (f) = (a + b - d - e)
	EM EXERCÍCIOS ANTERIORES (a)	EM 31 DE DEZEMBRO DO EXERCÍCIO ANTERIOR (b)				
<b>DESPESAS CORRENTES</b>	<b>104.452,94</b>	<b>5.322.969,75</b>	<b>4.049.047,23</b>	<b>4.049.047,23</b>	<b>1.325.438,92</b>	<b>52.936,54</b>
Pessoal e Encargos Sociais	-	-	-	-	-	-
Juros e Encargos da Dívida	-	-	-	-	-	-
Outras Despesas Correntes	104.452,94	5.322.969,75	4.049.047,23	4.049.047,23	1.325.438,92	52.936,54
<b>DESPESAS DE CAPITAL</b>	<b>-</b>	<b>572.412,17</b>	<b>572.412,17</b>	<b>572.412,17</b>	<b>-</b>	<b>-</b>
Investimentos	-	572.412,17	572.412,17	572.412,17	-	-
Inversões Financeiras	-	-	-	-	-	-
Amortização da Dívida	-	-	-	-	-	-
<b>TOTAL</b>	<b>104.452,94</b>	<b>5.895.381,92</b>	<b>4.621.459,40</b>	<b>4.621.459,40</b>	<b>1.325.438,92</b>	<b>52.936,54</b>

RESTOS A PAGAR PROCESSADOS					
EXECUÇÃO DE RESTOS A PAGAR PROCESSADOS	INSCRITOS		PAGOS (c)	CANCELADOS (d)	SALDO A PAGAR (e) = (a + b - c - d)
	EM EXERCÍCIOS ANTERIORES (a)	EM 31 DE DEZEMBRO DO EXERCÍCIO ANTERIOR (b)			
<b>DESPESAS CORRENTES</b>	<b>103.990,96</b>	<b>265.269,44</b>	<b>270.315,86</b>	<b>2.660,00</b>	<b>96.284,54</b>
Pessoal e Encargos Sociais	-	5.438,99	5.438,99	-	-
Juros e Encargos da Dívida	-	-	-	-	-
Outras Despesas Correntes	103.990,96	259.830,45	264.876,87	2.660,00	96.284,54
<b>DESPESAS DE CAPITAL</b>	<b>-</b>	<b>-</b>	<b>-</b>	<b>-</b>	<b>-</b>
Investimentos	-	-	-	-	-
Inversões Financeiras	-	-	-	-	-
Amortização da Dívida	-	-	-	-	-
<b>TOTAL</b>	<b>103.990,96</b>	<b>265.269,44</b>	<b>270.315,86</b>	<b>2.660,00</b>	<b>96.284,54</b>



**BALANÇO FINANCEIRO**  
**31901 - FUNDO MUNICIPAL DE ASSISTENCIA SOCIAL**  
**EXERCÍCIO: 2021 SITUAÇÃO: EMPENHADO PERÍODO (ATÉ MÊS): DEZEMBRO**

<b>INGRESSOS</b>	<b>Exercício Atual</b>	<b>Exercício Anterior</b>
<b>Receita Orçamentária (I)</b>	<b>19.230.054,04</b>	<b>43.203.678,51</b>
Ordinária	16.007,65	663,11
Vinculada	19.214.046,39	43.203.015,40
Recursos Vinculados à Educação	-	-
Recursos Vinculados à Saúde	-	-
Recursos Vinculados à Previdência Social - RPPS	-	-
Recursos Vinculados à Previdência Social - RGPS	-	-
Recursos Vinculados à Assistência Social	18.304.548,33	43.202.902,38
Outras Destinações de Recursos	909.498,06	113,02
Outras Transferências de Convênio ou Contratos de Repasse	196.695,01	113,02
Contribuição para o Custeio do Serviço de Iluminação Pública - COSIP	-	-
Recursos Vinculados ao Trânsito	-	-
Recursos de Operações de Crédito	-	-
Recursos de Alienação de Bens	-	-
Outros Recursos	712.803,05	-
<b>Transferências Financeiras Recebidas (II)</b>	<b>45.944.139,56</b>	<b>23.417.419,05</b>
Transferências Recebidas para a Execução Orçamentária	42.802.764,11	22.750.590,92
Transferências Financeiras Recebidas Independentes de Execução Orçamentária	3.141.375,45	666.828,13
Transferências Recebidas para Aportes de recursos para o RPPS	-	-
Transferências Recebidas para Aportes de recursos para o RGPS	-	-
<b>Recebimentos Extraorçamentários (III)</b>	<b>6.426.692,43</b>	<b>8.520.363,65</b>
Inscrição de Restos a Pagar Não Processados	2.806.038,31	5.895.381,92
Inscrição de Restos a Pagar Processados	1.010.638,40	265.269,44
Depósitos Restituíveis e Valores Vinculados	2.610.015,72	2.359.712,29
Outros Recebimentos Extra Orçamentários	-	-
<b>Saldo do Exercício Anterior (IV)</b>	<b>18.328.714,64</b>	<b>18.764.701,65</b>
Caixa e Equivalentes de Caixa	18.328.666,55	18.764.653,56
Depósitos Restituíveis e Valores Vinculados	48,09	48,09
<b>TOTAL (V) = (I+II+III+IV)</b>	<b>89.929.600,67</b>	<b>93.906.162,86</b>

**BALANÇO FINANCEIRO**  
31901 - FUNDO MUNICIPAL DE ASSISTENCIA SOCIAL  
EXERCÍCIO: 2021 SITUAÇÃO: EMPENHADO PERÍODO (ATÉ MÊS): DEZEMBRO

DISPÊNDIOS	Exercício Atual	Exercício Anterior
<b>Despesa Orçamentária (VI)</b>	<b>71.187.984,36</b>	<b>67.945.769,41</b>
Ordinária	44.214.610,61	24.148.626,78
Vinculada	26.973.373,75	43.797.142,63
Recursos Destinados à Educação	-	-
Recursos Destinados à Saúde	-	-
Recursos Destinados à Previdência Social - RPPS	-	-
Recursos Destinados à Previdência Social - RGPS	-	-
Recursos Destinados à Assistência Social	26.773.373,75	43.797.142,63
Outras Destinações de Recursos	200.000,00	-
Outras Transferências de Convênio ou Contratos de Repasse	-	-
Contribuição para o Custeio do Serviço de Iluminação Pública - COSIP	-	-
Recursos Vinculados ao Trânsito	-	-
Recursos de Operações de Crédito	-	-
Recursos de Alienação de Bens	-	-
Outros Recursos	200.000,00	-
<b>Transferências Financeiras Concedidas (VII)</b>	<b>49.282,18</b>	<b>1.214.582,15</b>
Transferências Concedidas para a Execução Orçamentária	49.282,18	1.214.582,15
Transferências Financeiras Concedidas Independentes de Execução Orçamentária	-	-
Transferências Concedidas para Aportes de recursos para o RPPS	-	-
Transferências Concedidas para Aportes de recursos para o RGPS	-	-
<b>Pagamentos Extra Orçamentários (VIII)</b>	<b>7.501.790,98</b>	<b>6.417.096,66</b>
Pagamentos de Restos a Pagar Não Processados	4.621.459,40	3.221.050,60
Pagamentos de Restos a Pagar Processados	270.315,86	836.333,77
Depósitos Restituíveis e Valores Vinculados	2.610.015,72	2.359.712,29
Outros Pagamentos Extra Orçamentários	-	-
<b>Saldo para o Exercício Seguinte (IX)</b>	<b>11.190.543,15</b>	<b>18.328.714,64</b>
Caixa e Equivalentes de Caixa	11.190.495,06	18.328.666,55
Depósitos Restituíveis e Valores Vinculados	48,09	48,09
<b>TOTAL (X) = (VI+VII+VIII+IX)</b>	<b>89.929.600,67</b>	<b>93.906.162,86</b>

BALANÇO PATRIMONIAL  
31901 - FUNDO MUNICIPAL DE ASSISTENCIA SOCIAL

EXERCÍCIO: 2021

PERÍODO(MÊS): DEZEMBRO

ATIVO	Exercício Atual	Exercício Anterior
<b>ATIVO CIRCULANTE</b>	<b>11.205.784,95</b>	<b>18.426.791,71</b>
Caixa e Equivalentes de Caixa	11.190.495,06	18.328.666,55
Créditos a Curto Prazo	48,09	48,09
Investimentos e Aplicações Temporárias a CP	-	-
Estoques	15.241,80	95.827,07
Ativo Não Circulante Mantido para a Venda	-	-
VPD Pagas Antecipadamente	-	2.250,00
<b>ATIVO NÃO CIRCULANTE</b>	<b>631.856,91</b>	<b>634.905,10</b>
Realizável a Longo Prazo	14.499,44	14.499,44
Investimentos	-	-
Imobilizado	617.357,47	620.405,66
Intangível	-	-
Diferido	-	-
<b>TOTAL DO ATIVO</b>	<b>11.837.641,86</b>	<b>19.061.696,81</b>
<b>PASSIVO E PATRIMÔNIO LÍQUIDO</b>	<b>Exercício Atual</b>	<b>Exercício Anterior</b>
<b>PASSIVO CIRCULANTE</b>	<b>2.462.685,29</b>	<b>1.050.920,66</b>
Obrigações Trabalhistas, Previdenciárias e Assistenciais a Pagar a Curto Prazo	1.295.879,75	631.754,63
Empréstimos e Financiamentos a Curto Prazo	-	-
Fornecedores e Contas a Pagar a Curto Prazo	316.029,61	189.992,80
Obrigações Fiscais a Curto Prazo	-	-
Obrigações de Repartição a Outros Entes	-	-
Provisões a Curto Prazo	-	-
Demais Obrigações a Curto Prazo	850.775,93	229.173,23
<b>PASSIVO NÃO CIRCULANTE</b>	<b>-</b>	<b>-</b>
Obrigações Trabalhistas, Previdenciárias e Assistenciais a Pagar a Longo Prazo	-	-
Empréstimos e Financiamentos a Longo Prazo	-	-
Fornecedores e Contas a Pagar a Longo Prazo	-	-
Obrigações Fiscais a Longo Prazo	-	-
Provisões a Longo Prazo	-	-
Demais Obrigações a Longo Prazo	-	-
<b>TOTAL DO PASSIVO</b>	<b>2.462.685,29</b>	<b>1.050.920,66</b>
<b>PATRIMÔNIO LÍQUIDO</b>	<b>Exercício Atual</b>	<b>Exercício Anterior</b>
Resultados Acumulados	9.374.956,57	18.010.776,15
Resultado do Exercício	(8.604.502,06)	(5.347.387,58)
Resultado de Exercícios Anteriores	18.010.776,15	24.904.033,30
Ajustes de Exercícios Anteriores	(31.317,52)	(1.545.869,57)
<b>TOTAL DO PATRIMÔNIO LÍQUIDO</b>	<b>9.374.956,57</b>	<b>18.010.776,15</b>
<b>TOTAL DO PASSIVO E PATRIMÔNIO LÍQUIDO</b>	<b>11.837.641,86</b>	<b>19.061.696,81</b>

BALANÇO PATRIMONIAL  
31901 - FUNDO MUNICIPAL DE ASSISTENCIA SOCIAL

EXERCÍCIO: 2021

PERÍODO(MÊS): DEZEMBRO

QUADRO DOS ATIVOS E PASSIVOS FINANCEIROS E PERMANENTES (LEI 4.320/64)

EXERCÍCIO: 2021	PERÍODO(MÊS): DEZEMBRO	
	Exercício Atual	Exercício Anterior
<b>ATIVO (I)</b>		
ATIVO FINANCEIRO	11.190.495,06	18.328.666,55
ATIVO PERMANENTE	647.146,80	733.030,26
<b>TOTAL DO ATIVO</b>	<b>11.837.641,86</b>	<b>19.061.696,81</b>
<b>PASSIVO (II)</b>		
PASSIVO FINANCEIRO	3.975.709,61	6.378.907,08
PASSIVO PERMANENTE	1.295.879,75	626.315,64
<b>TOTAL DO PASSIVO</b>	<b>5.271.589,36</b>	<b>7.005.222,72</b>
<b>SALDO PATRIMONIAL</b>	<b>6.566.052,50</b>	<b>12.056.474,09</b>

QUADRO DAS CONTAS DE COMPENSAÇÃO (LEI 4.320/64)

EXERCÍCIO: 2021	PERÍODO(MÊS): DEZEMBRO	
	Exercício Atual	Exercício Anterior
<b>ATOS POTENCIAIS ATIVOS</b>		
Garantias e Contragarantias Recebidas	-	-
Direitos Conveniados e Outros Instrumentos Congêneres	10.026.560,27	7.810.787,62
Direitos Contratuais	-	-
Outros Atos Potenciais Ativos	-	-
<b>TOTAL DOS ATOS POTENCIAIS ATIVOS</b>	<b>10.026.560,27</b>	<b>7.810.787,62</b>
<b>ATOS POTENCIAIS PASSIVOS</b>		
Garantias e Contragarantias Concedidas	-	-
Obrigações Conveniadas e Outros Instrumentos Congêneres	86.176.687,58	69.248.053,78
Obrigações Contratuais	194.101.922,94	169.896.437,89
Outros Atos Potenciais Passivos	-	-
<b>TOTAL DOS ATOS POTENCIAIS PASSIVOS</b>	<b>280.278.610,52</b>	<b>239.144.491,67</b>

BALANÇO PATRIMONIAL  
31901 - FUNDO MUNICIPAL DE ASSISTENCIA SOCIAL

EXERCÍCIO: 2021

PERÍODO(MÊS): DEZEMBRO

QUADRO DO SUPERÁVIT / DÉFICIT FINANCEIRO (LEI 4.320/64)

EXERCÍCIO: 2021

PERÍODO(MÊS): DEZEMBRO

DESTINAÇÃO DE RECURSOS	Exercício Atual	Exercício Anterior
Recursos Ordinários	(1.473.018,28)	(1.433.252,85)
Receitas de Impostos e de Transferência de Impostos - Educação	-	-
Transferências do FUNDEB 60%	-	-
Transferências do FUNDEB 40%	-	-
Transferência de Recursos do Fundo Nacional do Desenvolvimento da Educação - FNDE	-	-
Transferências de Convênios - Educação	-	-
Outros Recursos Destinados à Educação	-	-
Receitas de Impostos e de Transferência de Impostos - Saúde	-	-
Transferência de Recursos do Sistema Único de Saúde - SUS	-	-
Transferências de Convênios - Saúde	-	-
Outros Recursos Destinados à Saúde	-	-
Transferência de Recursos do Fundo Nacional de Assistência Social - FNAS	5.275.762,03	11.758.228,39
Transferências de Convênios - Assistência Social	153.964,23	127.485,65
Outros Recursos Destinados à Assistência Social	117.559,96	1.473.155,02
Recursos destinados ao RPPS - Plano Previdenciário	-	-
Recursos destinados ao RPPS - Plano Financeiro	-	-
Recursos destinados ao RGPS	-	-
Recursos próprios dos consórcios	-	-
Recursos de Operações de Crédito	-	-
Recursos de Alienação de Bens/Ativos	-	-
Outras Destinações Vinculadas de Recursos	3.140.517,51	24.143,26
<b>Total</b>	<b>7.214.785,45</b>	<b>11.949.759,47</b>

DEMONSTRAÇÃO DAS VARIAÇÕES PATRIMONIAIS  
31901 - FUNDO MUNICIPAL DE ASSISTENCIA SOCIAL

EXERCÍCIO: 2021

PERÍODO (ATÉ MÊS): DEZEMBRO

<b>A. QUADRO PRINCIPAL</b>	<b>Exercício Atual</b>	<b>Exercício Anterior</b>
<b>VARIAÇÕES PATRIMONIAIS AUMENTATIVAS (I)</b>	<b>70.602.694,61</b>	<b>68.651.765,53</b>
IMPOSTOS, TAXAS E CONTRIBUIÇÕES DE MELHORIA	-	-
CONTRIBUIÇÕES	-	-
EXPLORAÇÃO E VENDA DE BENS, SERVIÇOS E DIREITOS	-	-
VARIAÇÕES PATRIMONIAIS AUMENTATIVAS FINANCEIRAS	459.296,65	311.366,73
TRANSFERÊNCIAS E DELEGAÇÕES RECEBIDAS	64.634.450,81	67.110.511,57
VALORIZAÇÃO E GANHOS COM ATIVOS E DESINCORPORAÇÃO DE PASSIVOS	5.428.292,97	1.132.962,89
OUTRAS VARIAÇÕES PATRIMONIAIS AUMENTATIVAS	80.654,18	96.924,34
<b>VARIAÇÕES PATRIMONIAIS DIMINUTIVAS (II)</b>	<b>79.207.196,67</b>	<b>73.999.153,11</b>
PESSOAL E ENCARGOS	10.435.948,52	5.628.555,08
BENEFÍCIOS PREVIDENCIÁRIOS E ASSISTENCIAIS	-	-
USO DE BENS, SERVIÇOS E CONSUMO DE CAPITAL FIXO	47.074.656,12	47.362.361,39
VARIAÇÕES PATRIMONIAIS DIMINUTIVAS FINANCEIRAS	-	-
TRANSFERÊNCIAS E DELEGAÇÕES CONCEDIDAS	20.177.134,08	19.965.540,99
DESVALORIZAÇÃO E PERDA DE ATIVOS E INCORPORAÇÃO DE PASSIVOS	4.745,50	897.500,00
TRIBUTÁRIAS	-	-
CUSTO DAS MERCADORIAS E DOS PRODUTOS VENDIDOS, E DOS SERVIÇOS PRESTADOS	-	-
OUTRAS VARIAÇÕES PATRIMONIAIS DIMINUTIVAS	1.514.712,45	145.195,65
<b>RESULTADO PATRIMONIAL DO PERÍODO (I-II)</b>	<b>- 8.604.502,06</b>	<b>- 5.347.387,58</b>

DEMONSTRAÇÃO DO FLUXO DE CAIXA  
31901 - FUNDO MUNICIPAL DE ASSISTENCIA SOCIAL

EXERCÍCIO: 2021

PERÍODO (ATÉ MÊS): DEZEMBRO

<b>A. QUADRO PRINCIPAL</b>	<b>EXERCÍCIO ATUAL</b>	<b>EXERCÍCIO ANTERIOR</b>
<b>FLUXOS DE CAIXA DAS ATIVIDADES OPERACIONAIS (I)</b>	<b>(5.678.056,29)</b>	<b>1.393.645,56</b>
<b>INGRESSOS</b>	<b>67.784.209,32</b>	<b>68.980.809,85</b>
Impostos, Taxas e Contribuições de Melhoria	-	-
Receita de Contribuições	-	-
Receita Patrimonial	-	-
Receita Agropecuária	-	-
Receita Industrial	-	-
Receita de Serviços	-	-
Remuneração das Disponibilidades	459.296,65	311.366,73
Transferências Recebidas	18.690.103,21	42.795.387,44
Outras Receitas/Ingressos Operacionais	48.634.809,46	25.874.055,68
Outras Receitas Derivadas e Originárias	80.654,18	96.924,34
Depósitos Terceiros Passivos - Recebidos	-	-
Recebimentos de Consignações	2.610.015,72	2.359.712,29
Transferências Financeiras Recebidas	45.944.139,56	23.417.419,05
Outros Recebimentos Extraorçamentários	-	-
<b>DESEMBOLSOS</b>	<b>73.462.265,61</b>	<b>67.587.164,29</b>
Pessoal e Demais Despesas	52.517.636,86	47.494.893,11
Juros e Encargos da Dívida	-	-
Transferências Concedidas	18.285.330,85	16.517.976,74
Outros Desembolsos Operacionais	2.659.297,90	3.574.294,44
Depósitos Terceiros Passivos - Devolução	-	-
Pagamentos de Consignações	2.610.015,72	2.359.712,29
Transferências Financeiras Concedidas	49.282,18	1.214.582,15
Outros Pagamentos Extra Orçamentários	-	-
<b>FLUXOS DE CAIXA DAS ATIVIDADES DE INVESTIMENTO (II)</b>	<b>(1.460.115,20)</b>	<b>(1.829.632,57)</b>
<b>INGRESSOS</b>	-	-
Alienações de Bens	-	-
Amortização de Empréstimos e Financiamentos Concedidos	-	-
Outros Ingressos de Investimentos	-	-
<b>DESEMBOLSOS</b>	<b>1.460.115,20</b>	<b>1.829.632,57</b>
Aquisição de Ativo não Circulante	1.460.115,20	1.685.396,92
Concessão de Empréstimos e Financiamentos	-	-
Outros Desembolsos de Investimentos	-	144.235,65



DEMONSTRAÇÃO DO FLUXO DE CAIXA  
31901 - FUNDO MUNICIPAL DE ASSISTENCIA SOCIAL

EXERCÍCIO: 2021

PERÍODO (ATÉ MÊS): DEZEMBRO

<b>FLUXOS DE CAIXA DAS ATIVIDADES DE FINANCIAMENTO (III)</b>	-	-
<b>INGRESSOS</b>	-	-
Operações de Crédito	-	-
Integralização do Capital Social de Empresas Dependentes	-	-
Outros Ingressos de Financiamentos	-	-
<b>DESEMBOLSOS</b>	-	-
Amortização/Refinanciamento da Dívida	-	-
Outros desembolsos de financiamento	-	-
<b>GERAÇÃO LÍQUIDA DE CAIXA E EQUIVALENTE DE CAIXA (I+II+III)</b>	<b>(7.138.171,49)</b>	<b>(435.987,01)</b>
<b>CAIXA E EQUIVALENTE DE CAIXA INICIAL</b>	<b>18.328.666,55</b>	<b>18.764.653,56</b>
<b>CAIXA E EQUIVALENTE DE CAIXA FINAL</b>	<b>11.190.495,06</b>	<b>18.328.666,55</b>
<b>B. QUADRO DE TRANSFERÊNCIAS RECEBIDAS E CONCEDIDAS</b>	<b>EXERCÍCIO ATUAL</b>	<b>EXERCÍCIO ANTERIOR</b>
Intergovernamentais	18.690.103,21	42.795.387,44
da União	17.082.103,21	40.906.787,44
de Estados e Distrito Federal	1.608.000,00	1.888.600,00
de Municípios	-	-
Intragovernamentais	-	-
Outras Transferências Recebidas	-	-
<b>Total das Transferências Recebidas</b>	<b>18.690.103,21</b>	<b>42.795.387,44</b>
Intergovernamentais	-	-
a União	-	-
a Estados e ao Distrito Federal	-	-
a Municípios	-	-
a Consórcios Públicos	-	-
Intragovernamentais	46.393,80	41.327,90
Outras Transferências Concedidas	18.238.937,05	16.476.648,84
<b>Total das Transferências Concedidas</b>	<b>18.285.330,85</b>	<b>16.517.976,74</b>



DEMONSTRAÇÃO DO FLUXO DE CAIXA  
31901 - FUNDO MUNICIPAL DE ASSISTENCIA SOCIAL

EXERCÍCIO: 2021

PERÍODO (ATÉ MÊS): DEZEMBRO

C. QUADRO DE DESEMBOLSOS DE PESSOAL E DEMAIS DESPESAS POR FUNÇÃO	EXERCÍCIO ATUAL	EXERCÍCIO ANTERIOR
Legislativa	-	-
Judiciária	-	-
Essencial à Justiça	-	-
Administração	-	-
Defesa Nacional	-	-
Segurança Pública	-	-
Relações Exteriores	-	-
Assistência Social	52.517.636,86	47.494.893,11
Previdência Social	-	-
Saúde	-	-
Trabalho	-	-
Educação	-	-
Cultura	-	-
Direitos da Cidadania	-	-
Urbanismo	-	-
Habitação	-	-
Saneamento	-	-
Gestão Ambiental	-	-
Ciência e Tecnologia	-	-
Agricultura	-	-
Organização Agrária	-	-
Indústria	-	-
Comércio e Serviços	-	-
Comunicações	-	-
Energia	-	-
Transporte	-	-
Desporto e Lazer	-	-
Encargos Especiais	-	-
<b>Total dos Desembolsos de Pessoal e Demais Despesas por Função</b>	<b>52.517.636,86</b>	<b>47.494.893,11</b>
D. QUADRO DE JUROS E ENCARGOS DA DÍVIDA	EXERCÍCIO ATUAL	EXERCÍCIO ANTERIOR
Juros e Correção Monetária da Dívida Interna	-	-
Juros e Correção Monetária da Dívida Externa	-	-
Outros Encargos da Dívida	-	-
<b>Total dos Juros e Encargos da Dívida</b>	<b>-</b>	<b>-</b>

PREFEITURA MUNICIPAL DE FORTALEZA  
DEMONSTRATIVO DA DÍVIDA FLUTUANTE - ANEXO 17 DA LEI 4.320  
31901 - FUNDO MUNICIPAL DE ASSISTENCIA SOCIAL

EXERCÍCIO: 2021 PERÍODO (ATÉ MÊS): DEZEMBRO

DESCRIÇÃO	SALDO ANTERIOR	MOVIMENTAÇÃO DO EXERCÍCIO			SALDO PARA O EXERCÍCIO SEGUINTE
		INSCRIÇÃO / REC. EXTRA ORÇAMENTÁRIA	BAIXA / DESPESA EXTRA ORÇAMENTÁRIA	PRESCRIÇÃO / CANCELAMENTO	
RESTOS A PAGAR	6.369.095,26	3.816.676,71	4.891.775,26	1.328.098,92	3.965.897,79
DEPÓSITOS E CAUÇÕES	9.811,82	-	-	-	9.811,82
CONSIGNAÇÕES	-	2.610.015,72	2.610.015,72	-	-
INSS	-	1.659.130,93	1.659.130,93	-	-
ISS	-	647.658,27	647.658,27	-	-
IRRF	-	280.035,64	280.035,64	-	-
IPM	-	23.190,88	23.190,88	-	-
OUTRAS CONSIGNAÇÕES	-	-	-	-	-
<b>TOTAL</b>	<b>6.378.907,08</b>	<b>6.426.692,43</b>	<b>7.501.790,98</b>	<b>1.328.098,92</b>	<b>3.975.709,61</b>



# **Fortaleza**

## **PREFEITURA**

**UNIDADE 31902**

**FUNDO MUNICIPAL DE DEFESA DOS**  
**DIREITOS DA CRIANÇA E DO**  
**ADOLESCENTE**

PREFEITURA MUNICIPAL DE FORTALEZA  
DEMONSTRATIVO DA RECEITA E DESPESA SEGUNDO AS CATERGORIAS ECONOMICAS - ANEXO 01 DA LEI 4.320/64  
31902 - FUNDO MUNICIPAL DE DEFESA DOS DIREITOS DA CRIANCA E DO ADOLESCENTE

EXERCÍCIO: 2021 PERÍODO (ATÉ MÊS): DEZEMBRO

RECEITAS		DESPESAS	
<b>RECEITAS CORRENTES</b>	<b>1.427.139,46</b>	<b>DESPESAS CORRENTES</b>	<b>164.985,06</b>
Impostos, Taxas, Contribuições de Melhoria	-	Pessoal e Encargos Sociais	-
Receita de Contribuições	-	Juros e Encargos da Dívida	-
Receita Patrimonial	74.247,93	Outras Despesas Correntes	164.985,06
Receita Agropecuária	-		
Receita Industrial	-		
Receita de Serviços	-		
Transferências Correntes	1.290.346,12		
Outras Receitas Correntes	62.545,41		
Dedução para Formação do FUNDEB	-		
<b>SUPERÁVIT CORRENTE</b>	<b>1.262.154,40</b>	<b>DÉFICIT CORRENTE</b>	<b>-</b>
<b>RECEITAS DE CAPITAL</b>	<b>-</b>	<b>DESPESAS DE CAPITAL</b>	<b>-</b>
Operações de Crédito	-	Investimento	-
Alienação de Bens	-	Inversões Financeira	-
Amortizações de Empréstimos	-	Amortização da Dívida	-
Transferências de Capital	-		
Outras Receitas de Capital	-		
<b>REPASSE RECEBIDO</b>	<b>-</b>	<b>REPASSE CONCEDIDO</b>	<b>-</b>
<b>TOTAL DA RECEITA</b>	<b>1.427.139,46</b>	<b>TOTAL DA DESPESA</b>	<b>164.985,06</b>
<b>DÉFICIT</b>	<b>-</b>	<b>SUPERÁVIT</b>	<b>1.262.154,40</b>
<b>TOTAL</b>	<b>1.427.139,46</b>	<b>TOTAL</b>	<b>1.427.139,46</b>

RESUMO

RECEITAS		DESPESAS	
RECEITAS CORRENTES	1.427.139,46	DESPESAS CORRENTES	164.985,06
RECEITAS DE CAPITAL	-	DESPESAS DE CAPITAL	-
REPASSE RECEBIDO	-	REPASSE CONCEDIDO	-
DÉFICIT	-	SUPERÁVIT	1.262.154,40
<b>TOTAL</b>	<b>1.427.139,46</b>	<b>TOTAL</b>	<b>1.427.139,46</b>

PREFEITURA MUNICIPAL DE FORTALEZA

ORÇAMENTO GERAL

31902 - FUNDO MUNICIPAL DE DEFESA DOS DIREITOS DA CRIANÇA E DO ADOLESCENTE

EXERCÍCIO DE 2021

ANEXO 2

CÓDIGO	ESPECIFICAÇÃO	NATUREZA DA DESPESA		CATEGORIA / GRUPO
		ELEMENTO	MODALIDADE	
300000	DESPESAS CORRENTES			164.985,06
330000	OUTRAS DESPESAS CORRENTES			164.985,06
335000	TRANSFERENCIAS DE INSTITUICOES PRIVADAS		164.985,06	
335043	SUBVENCOES SOCIAIS	164.985,06		
339000	APLICACOES DIRETAS			
339030	MATERIAL DE CONSUMO			
339035	SERVICOS DE CONSULTORIA			
339036	OUTROS SERVICOS DE TERCEIROS - PESSOA FISICA			
339039	OUTROS SERVICOS DE TERCEIROS - PESSOA JURIDICA			
339040	SERVICOS DE TECNOLOGIA DA INFORMACAO E COMUNICACAO - PESSOA JURIDICA			
339092	DESPESAS DE EXERCICIOS ANTERIORES			
<b>TOTAL</b>				<b>164.985,06</b>

PREFEITURA MUNICIPAL DE FORTALEZA  
RECEITA SEGUNDO AS CATEGORIAS ECONÔMICAS - ANEXO 2 DA LEI 4.320/64  
31902 - FUNDO MUNICIPAL DE DEFESA DOS DIREITOS DA CRIANÇA E DO ADOLESCENTE

Exercício 2021

Cód. Receita	Desc. Receita	Desdobramento	Origem	Categoria Econômica
1000000000	RECEITAS CORRENTES			1.427.139,46
1300000000	RECEITA PATRIMONIAL		74.247,93	
1320000000	VALORES MOBILIARIOS	74.247,93		
1321000000	JUROS E CORRECOES MONETARIAS	74.247,93		
1321001000	REMUNERACAO DE DEPOSITOS BANCARIOS	74.247,93		
1321001100	REMUNERACAO DE DEPOSITOS BANCARIOS - PRINCIPAL	74.247,93		
1700000000	TRANSFERENCIAS CORRENTES		1.290.346,12	
1740000000	TRANSFERENCIAS DE INSTITUICOES PRIVADAS	678.488,80		
1748000000	TRANSFERENCIAS DE INSTITUICOES PRIVADAS - ESPECIFICAS DE ESTADOS, DF E MUNICIPIOS	678.488,80		
1748100000	OUTRAS TRANSFERENCIA DE INSTITUICOES PRIVADAS PARA EST/DF/MUN - NAO ESPECIFICADAS ANTERIORMENTE	678.488,80		
1748101000	OUTRAS TRANSFERENCIA DE INSTITUICOES PRIVADAS PARA EST/DF/MUN - NAO ESPECIFICADAS ANTERIORMENTE	678.488,80		
1748101100	OUTRAS TRANSFERENCIA DE INSTITUICOES PRIVADAS PARA EST/DF/MUN - NAO ESPECIFICADAS ANTERIORMENTE - PRINCIPAL	678.488,80		
1770000000	TRANSFERENCIAS DE PESSOAS FISICAS	611.857,32		
1770001000	TRANSFERENCIAS DE PESSOAS FISICAS	611.857,32		
1770001100	TRANSFERENCIAS DE PESSOAS FISICAS - PRINCIPAL	611.857,32		
1900000000	OUTRAS RECEITAS CORRENTES		62.545,41	
1910000000	MULTAS ADMINISTRATIVAS, CONTRATUAIS E JUDICIAIS	167,72		
1910010000	MULTAS PREVISTAS EM LEGISLACAO ESPECIFICA	167,72		
1910011000	MULTAS PREVISTAS EM LEGISLACAO ESPECIFICA	167,72		
1910011100	MULTAS PREVISTAS EM LEGISLACAO ESPECIFICA - PRINCIPAL	167,72		
1910011104	MULTAS PREVISTAS EM LEGISLACAO ESPECIFICA - PRINCIPAL - LEI 8069/90 (ESTATUTO DA CRIANÇA E DO ADOLESCENTE)	167,72		
1920000000	INDENIZACOES, RESTITUICOES E RESSARCIMENTOS	51.885,90		
1922000000	RESTITUICOES	51.885,90		
1922990000	OUTRAS RESTITUICOES	51.885,90		
1922991000	OUTRAS RESTITUICOES	51.885,90		
1922991100	OUTRAS RESTITUICOES - PRINCIPAL	51.885,90		
1922991199	OUTRAS RESTITUICOES - PRINCIPAL - DEMAIS RESTITUICOES	51.885,90		
1990000000	DEMAIS RECEITAS CORRENTES	10.491,79		
1990990000	OUTRAS RECEITAS	10.491,79		
1990991000	OUTRAS RECEITAS - PRIMARIAS	10.491,79		
1990991100	OUTRAS RECEITAS - PRIMARIAS - PRINCIPAL	10.491,79		
<b>TOTAL</b>				<b>1.427.139,46</b>

PREFEITURA MUNICIPAL DE FORTALEZA

ORÇAMENTO GERAL

31902 - FUNDO MUNICIPAL DE DEFESA DOS DIREITOS DA CRIANÇA E DO ADOLESCENTE

EXERCÍCIO DE 2021

ANEXO 6

CÓDIGO	ESPECIFICAÇÃO	OPERAÇÃO ESPECIAL	PROGRAMA DE TRABALHO		TOTAL
			PROJETO	ATIVIDADE	
14.000.0000.0000.0000	DIREITOS DA CIDADANIA		164.985,06		164.985,06
14.243.0000.0000.0000	ASSISTENCIA A CRIANÇA E AO ADOLESCENTE		164.985,06		164.985,06
14.243.0181.0000.0000	PROMOCAO DOS DIREITOS E PREVENCAO DE VIOLACOES CONTRA CRIANCAS E ADOLESCENTES		164.985,06		164.985,06
14.243.0181.1010.0000	CRIAÇÃO E DESENVOLVIMENTO DO PLANO DE COMUNICACAO DO COMDICA				
14.243.0181.1010.0001	CRIAÇÃO E DESENVOLVIMENTO DO PLANO DE COMUNICACAO DO COMDICA				
14.243.0181.1503.0000	FINANCIAMENTO DE PROJETOS POR MEIO DE EDITAIS		164.985,06		164.985,06
14.243.0181.1503.0001	FINANCIAMENTO DE PROJETOS POR MEIO DE EDITAIS		164.985,06		164.985,06
14.243.0181.1504.0000	CAPACITACAO CONTINUADA PARA CONSELHEIROS TUTELARES E DE DIREITOS				
14.243.0181.1504.0001	CAPACITACAO CONTINUADA PARA CONSELHEIROS TUTELARES E DE DIREITOS				
14.243.0181.1505.0000	CAPACITACAO DE ENTIDADES DA SOCIEDADE CIVIL VINCULADAS AO COMDICA				
14.243.0181.1505.0001	CAPACITACAO DE ENTIDADES DA SOCIEDADE CIVIL VINCULADAS AO COMDICA				
14.243.0181.1510.0000	ELABORACAO DO PLANO MUNICIPAL DE MONITORAMENTO E FORTALECIMENTO DAS POLITICAS PUBLICAS PARA CRIANÇA E ADOLESCENTE				
14.243.0181.1510.0001	ELABORACAO DO PLANO MUNICIPAL DE MONITORAMENTO E FORTALECIMENTO DAS POLITICAS PUBLICAS PARA CRIANÇA E ADOLESCENTE				
14.243.0181.1917.0000	APOIO E REALIZACAO DE EVENTOS				
14.243.0181.1917.0005	APOIO E REALIZACAO DE EVENTOS				
14.243.0181.1917.0008	REALIZACAO DE EVENTOS VOLTADOS AO FORTALECIMENTO DO FUNDO MUNICIPAL DE DEFESA DOS DIREITOS DA CRIANÇA E DO ADOLESCENTE				
14.243.0181.1917.0009	REALIZACAO DE CAMPANHA EM DEFESA DOS DIREITOS DA CRIANÇA E DO ADOLESCENTE				
	<b>TOTAL</b>		<b>164.985,06</b>		<b>164.985,06</b>

PREFEITURA MUNICIPAL DE FORTALEZA

ORÇAMENTO GERAL

31902 - FUNDO MUNICIPAL DE DEFESA DOS DIREITOS DA CRIANÇA E DO ADOLESCENTE

EXERCÍCIO DE 2021

ANEXO 7

CÓDIGO	ESPECIFICAÇÃO	OPERAÇÃO ESPECIAL	PROGRAMA DE TRABALHO		TOTAL
			PROJETO	ATIVIDADE	
14.000.0000.0000.0000	DIREITOS DA CIDADANIA		164.985,06		164.985,06
14.243.0000.0000.0000	ASSISTENCIA A CRIANÇA E AO ADOLESCENTE		164.985,06		164.985,06
14.243.0181.0000.0000	PROMOCAO DOS DIREITOS E PREVENCAO DE VIOLACOES CONTRA CRIANCAS E ADOLESCENTES		164.985,06		164.985,06
14.243.0181.1010.0000	CRIAÇÃO E DESENVOLVIMENTO DO PLANO DE COMUNICACAO DO COMDICA				
14.243.0181.1010.0001	CRIAÇÃO E DESENVOLVIMENTO DO PLANO DE COMUNICACAO DO COMDICA				
14.243.0181.1503.0000	FINANCIAMENTO DE PROJETOS POR MEIO DE EDITAIS		164.985,06		164.985,06
14.243.0181.1503.0001	FINANCIAMENTO DE PROJETOS POR MEIO DE EDITAIS		164.985,06		164.985,06
14.243.0181.1504.0000	CAPACITACAO CONTINUADA PARA CONSELHEIROS TUTELARES E DE DIREITOS				
14.243.0181.1504.0001	CAPACITACAO CONTINUADA PARA CONSELHEIROS TUTELARES E DE DIREITOS				
14.243.0181.1505.0000	CAPACITACAO DE ENTIDADES DA SOCIEDADE CIVIL VINCULADAS AO COMDICA				
14.243.0181.1505.0001	CAPACITACAO DE ENTIDADES DA SOCIEDADE CIVIL VINCULADAS AO COMDICA				
14.243.0181.1510.0000	ELABORACAO DO PLANO MUNICIPAL DE MONITORAMENTO E FORTALECIMENTO DAS POLITICAS PUBLICAS PARA CRIANÇA E ADOLESCENTE				
14.243.0181.1510.0001	ELABORACAO DO PLANO MUNICIPAL DE MONITORAMENTO E FORTALECIMENTO DAS POLITICAS PUBLICAS PARA CRIANÇA E ADOLESCENTE				
14.243.0181.1917.0000	APOIO E REALIZACAO DE EVENTOS				
14.243.0181.1917.0005	APOIO E REALIZACAO DE EVENTOS				
14.243.0181.1917.0008	REALIZACAO DE EVENTOS VOLTADOS AO FORTALECIMENTO DO FUNDO MUNICIPAL DE DEFESA DOS DIREITOS DA CRIANÇA E DO ADOLESCENTE				
14.243.0181.1917.0009	REALIZACAO DE CAMPANHA EM DEFESA DOS DIREITOS DA CRIANÇA E DO ADOLESCENTE				
	<b>TOTAL</b>		<b>164.985,06</b>		<b>164.985,06</b>



PREFEITURA MUNICIPAL DE FORTALEZA

ORÇAMENTO GERAL

31902 - FUNDO MUNICIPAL DE DEFESA DOS DIREITOS DA CRIANÇA E DO ADOLESCENTE

EXERCÍCIO DE 2021

ANEXO 8

CÓDIGO	ESPECIFICAÇÃO	PROGRAMA DE TRABALHO		TOTAL
		ORDINÁRIO	VINCULADO	
14.000.0000.0000.0000	DIREITOS DA CIDADANIA		164.985,06	164.985,06
14.243.0000.0000.0000	ASSISTENCIA A CRIANÇA E AO ADOLESCENTE		164.985,06	164.985,06
14.243.0181.0000.0000	PROMOCAO DOS DIREITOS E PREVENCAO DE VIOLACOES CONTRA CRIANCAS E ADOLESCENTES		164.985,06	164.985,06
14.243.0181.1010.0000	CRIACAO E DESENVOLVIMENTO DO PLANO DE COMUNICACAO DO COMDICA			
14.243.0181.1010.0001	CRIACAO E DESENVOLVIMENTO DO PLANO DE COMUNICACAO DO COMDICA			
14.243.0181.1503.0000	FINANCIAMENTO DE PROJETOS POR MEIO DE EDITAIS		164.985,06	164.985,06
14.243.0181.1503.0001	FINANCIAMENTO DE PROJETOS POR MEIO DE EDITAIS		164.985,06	164.985,06
14.243.0181.1504.0000	CAPACITACAO CONTINUADA PARA CONSELHEIROS TUTELARES E DE DIREITOS			
14.243.0181.1504.0001	CAPACITACAO CONTINUADA PARA CONSELHEIROS TUTELARES E DE DIREITOS			
14.243.0181.1505.0000	CAPACITACAO DE ENTIDADES DA SOCIEDADE CIVIL VINCULADAS AO COMDICA			
14.243.0181.1505.0001	CAPACITACAO DE ENTIDADES DA SOCIEDADE CIVIL VINCULADAS AO COMDICA			
14.243.0181.1510.0000	ELABORACAO DO PLANO MUNICIPAL DE MONITORAMENTO E FORTALECIMENTO DAS POLITICAS PUBLICAS PARA CRIANÇA E ADOLESCENTE			
14.243.0181.1510.0001	ELABORACAO DO PLANO MUNICIPAL DE MONITORAMENTO E FORTALECIMENTO DAS POLITICAS PUBLICAS PARA CRIANÇA E ADOLESCENTE			
14.243.0181.1917.0000	APOIO E REALIZACAO DE EVENTOS			
14.243.0181.1917.0005	APOIO E REALIZACAO DE EVENTOS			
14.243.0181.1917.0008	REALIZACAO DE EVENTOS VOLTADOS AO FORTALECIMENTO DO FUNDO MUNICIPAL DE DEFESA DOS DIREITOS DA CRIANÇA E DO ADOLESCENTE			
14.243.0181.1917.0009	REALIZACAO DE CAMPANHA EM DEFESA DOS DIREITOS DA CRIANÇA E DO ADOLESCENTE			
	<b>TOTAL</b>		<b>164.985,06</b>	<b>164.985,06</b>

PREFEITURA MUNICIPAL DE FORTALEZA

31902 - FUNDO MUNICIPAL DE DEFESA DOS DIREITOS DA CRIANÇA E DO ADOLESCENTE

EXERCÍCIO DE 2021

ANEXO 9

ORÇAMENTO GERAL

DEMONSTRATIVO DAS DESPESAS POR ÓRGÃO E FUNÇÃO

	LEGISLATIVA	JUDICIARIA	ESSENCIAL A JUSTICA	ADMINISTRACAO
FUNDO MUNICIPAL DE DEFESA DOS DIREITOS DA CRIANÇA E DO ADOLESCENTE	-	-	-	-
	SEGURANCA PUBLICA	ASSISTENCIA SOCIAL	PREVIDENCIA SOCIAL	SAUDE
FUNDO MUNICIPAL DE DEFESA DOS DIREITOS DA CRIANÇA E DO ADOLESCENTE	-	-	-	-
	TRABALHO	EDUCACAO	CULTURA	DIREITOS DA CIDADANIA
FUNDO MUNICIPAL DE DEFESA DOS DIREITOS DA CRIANÇA E DO ADOLESCENTE	-	-	-	164.985,06
	URBANISMO	HABITACAO	SANEAMENTO	GESTAO AMBIENTAL
FUNDO MUNICIPAL DE DEFESA DOS DIREITOS DA CRIANÇA E DO ADOLESCENTE	-	-	-	-
	CIENCIA E TECNOLOGIA	AGRICULTURA	COMERCIO E SERVICOS	COMUNICACOES
FUNDO MUNICIPAL DE DEFESA DOS DIREITOS DA CRIANÇA E DO ADOLESCENTE	-	-	-	-
	ENERGIA	DESPORTO E LAZER	ENCARGOS ESPECIAIS	RESERVA DE CONTINGENCIA
FUNDO MUNICIPAL DE DEFESA DOS DIREITOS DA CRIANÇA E DO ADOLESCENTE	-	-	-	-
<b>TOTAL</b>				<b>164.985,06</b>

PREFEITURA MUNICIPAL DE FORTALEZA  
DEMONSTRATIVO DA RECEITA ORÇADA COM A ARRECADADA - ANEXO 10 DA LEI 4.320/64  
31902 - FUNDO MUNICIPAL DE DEFESA DOS DIREITOS DA CRIANÇA E DO ADOLESCENTE

Exercício 2021

Código da Receita	Descrição da Receita	Previsão	Arrecadado	Diferença	
				Para Mais	Para Menos
1000000000	RECEITAS CORRENTES	4.990.030,00	1.427.139,46		3.562.890,54
1300000000	RECEITA PATRIMONIAL	2.022.337,00	74.247,93		1.948.089,07
1320000000	VALORES MOBILIARIOS	2.022.337,00	74.247,93		1.948.089,07
1321000000	JUROS E CORRECOES MONETARIAS	2.022.337,00	74.247,93		1.948.089,07
1321001000	REMUNERACAO DE DEPOSITOS BANCARIOS	2.022.337,00	74.247,93		1.948.089,07
1321001100	REMUNERACAO DE DEPOSITOS BANCARIOS - PRINCIPAL	2.022.337,00	74.247,93		1.948.089,07
1700000000	TRANSFERENCIAS CORRENTES	2.508.658,00	1.290.346,12		1.218.311,88
1740000000	TRANSFERENCIAS DE INSTITUICOES PRIVADAS	2.187.378,00	678.488,80		1.508.889,20
1748000000	TRANSFERENCIAS DE INSTITUICOES PRIVADAS - ESPECIFICAS DE ESTADOS, DF E MUNICIPIOS	2.187.378,00	678.488,80		1.508.889,20
1748100000	OUTRAS TRANSFERENCIA DE INSTITUICOES PRIVADAS PARA EST/DF/MUN - NAO ESPECIFICADAS ANTERIORMENTE	2.187.378,00	678.488,80		1.508.889,20
1748101000	OUTRAS TRANSFERENCIA DE INSTITUICOES PRIVADAS PARA EST/DF/MUN - NAO ESPECIFICADAS ANTERIORMENTE	2.187.378,00	678.488,80		1.508.889,20
1748101100	OUTRAS TRANSFERENCIA DE INSTITUICOES PRIVADAS PARA EST/DF/MUN - NAO ESPECIFICADAS ANTERIORMENTE - PRINCIPAL	2.187.378,00	678.488,80		1.508.889,20
1770000000	TRANSFERENCIAS DE PESSOAS FISICAS	321.280,00	611.857,32	290.577,32	
1770001000	TRANSFERENCIAS DE PESSOAS FISICAS	321.280,00	611.857,32	290.577,32	
1770001100	TRANSFERENCIAS DE PESSOAS FISICAS - PRINCIPAL	321.280,00	611.857,32	290.577,32	
1900000000	OUTRAS RECEITAS CORRENTES	459.035,00	62.545,41		396.489,59
1910000000	MULTAS ADMINISTRATIVAS, CONTRATUAIS E JUDICIAIS	-	167,72	167,72	
1910010000	MULTAS PREVISTAS EM LEGISLACAO ESPECIFICA	-	167,72	167,72	
1910011000	MULTAS PREVISTAS EM LEGISLACAO ESPECIFICA	-	167,72	167,72	
1910011100	MULTAS PREVISTAS EM LEGISLACAO ESPECIFICA - PRINCIPAL	-	167,72	167,72	
1910011104	MULTAS PREVISTAS EM LEGISLACAO ESPECIFICA - PRINCIPAL - LEI 8069/90 (ESTATUTO DA CRIANÇA E DO ADOLESCENTE)	-	167,72	167,72	
1920000000	INDENIZACOES, RESTITUICOES E RESSARCIMENTOS	459.035,00	51.885,90		407.149,10
1922000000	RESTITUICOES	459.035,00	51.885,90		407.149,10
1922990000	OUTRAS RESTITUICOES	459.035,00	51.885,90		407.149,10
1922991000	OUTRAS RESTITUICOES	459.035,00	51.885,90		407.149,10
1922991100	OUTRAS RESTITUICOES - PRINCIPAL	459.035,00	51.885,90		407.149,10
1922991199	OUTRAS RESTITUICOES - PRINCIPAL - DEMAIS RESTITUICOES	459.035,00	51.885,90		407.149,10
1990000000	DEMAIS RECEITAS CORRENTES	-	10.491,79	10.491,79	
1990990000	OUTRAS RECEITAS	-	10.491,79	10.491,79	
1990991000	OUTRAS RECEITAS - PRIMARIAS	-	10.491,79	10.491,79	
1990991100	OUTRAS RECEITAS - PRIMARIAS - PRINCIPAL	-	10.491,79	10.491,79	
<b>Total:</b>		<b>4.990.030,00</b>	<b>1.427.139,46</b>	<b>-</b>	<b>3.562.890,54</b>

PREFEITURA MUNICIPAL DE FORTALEZA  
ORÇAMENTO GERAL

EXERCÍCIO DE 2021

ANEXO 11

DA CRIANÇA E DO ADOLESCENTE

NATUREZA DA DESPESA

CÓDIGO	ESPECIFICAÇÃO	CRÉDITOS ORÇAMENTÁRIOS E SUPLEMENTARES	CRÉDITOS ESPECIAIS E EXTRAORDINÁRIOS	TOTAL	REALIZADA EMPENHADA NO ANO	DIFERENÇA SALDO A EMPENHAR
3.0.0.0.00	DESPESAS CORRENTES	3.530.098,00		3.530.098,00	164.985,06	3.365.112,94
3.3.0.0.00	OUTRAS DESPESAS CORRENTES	3.530.098,00		3.530.098,00	164.985,06	3.365.112,94
	<b>TOTAL</b>	<b>3.530.098,00</b>		<b>3.530.098,00</b>	<b>164.985,06</b>	<b>3.365.112,94</b>

BALANÇO ORÇAMENTÁRIO  
31902 - FUNDO MUNICIPAL DE DEFESA DOS DIREITOS DA CRIANÇA E DO ADOLESCENTE  
EXERCÍCIO: 2021 PERÍODO (ATÉ MÊS): DEZEMBRO

RECEITAS ORÇAMENTÁRIAS	PREVISÃO INICIAL (a)	PREVISÃO ATUALIZADA (b)	RECEITAS REALIZADAS (c)	SALDO (d) = (c-b)
<b>RECEITAS CORRENTES (I)</b>	<b>4.990.030,00</b>	<b>4.990.030,00</b>	<b>1.427.139,46</b>	<b>- 3.562.890,54</b>
Impostos, Taxas e Contribuições de Melhoria	-	-	-	-
Receita de Contribuições	-	-	-	-
Receita Patrimonial	2.022.337,00	2.022.337,00	74.247,93	- 1.948.089,07
Receita Agropecuária	-	-	-	-
Receita Industrial	-	-	-	-
Receita de Serviços	-	-	-	-
Transferências Correntes	2.508.658,00	2.508.658,00	1.290.346,12	- 1.218.311,88
Outras Receitas Correntes	459.035,00	459.035,00	62.545,41	- 396.489,59
<b>RECEITAS DE CAPITAL (II)</b>	<b>-</b>	<b>-</b>	<b>-</b>	<b>-</b>
Operações de Crédito	-	-	-	-
Alienação de Bens	-	-	-	-
Amortização de Empréstimos	-	-	-	-
Transferências de Capital	-	-	-	-
Outras Receitas de Capital	-	-	-	-
<b>SUBTOTAL DAS RECEITAS (III) = (I + II)</b>	<b>4.990.030,00</b>	<b>4.990.030,00</b>	<b>1.427.139,46</b>	<b>- 3.562.890,54</b>
<b>OPERAÇÕES DE CRÉDITO / REFINANCIAMENTO (IV)</b>	<b>-</b>	<b>-</b>	<b>-</b>	<b>-</b>
Operações de Crédito Internas	-	-	-	-
Mobiliária	-	-	-	-
Contratual	-	-	-	-
Operações de Crédito Externas	-	-	-	-
Mobiliária	-	-	-	-
Contratual	-	-	-	-
<b>SUBTOTAL COM REFINANCIAMENTO (V) = (III + IV)</b>	<b>4.990.030,00</b>	<b>4.990.030,00</b>	<b>1.427.139,46</b>	<b>- 3.562.890,54</b>
<b>REPASSES RECEBIDOS (VI)</b>	<b>1.408.068,00</b>	<b>-</b>	<b>-</b>	<b>-</b>
<b>DÉFICIT (VII)</b>	<b>-</b>	<b>-</b>	<b>-</b>	<b>-</b>
<b>TOTAL (VIII) = (V + VI + VII)</b>	<b>6.398.098,00</b>	<b>4.990.030,00</b>	<b>1.427.139,46</b>	<b>- 3.562.890,54</b>
<b>SALDOS DE EXERCÍCIOS ANTERIORES (UTILIZADOS PARA CRÉDITOS ADICIONAIS)</b>	<b>-</b>	<b>-</b>	<b>-</b>	<b>-</b>
Recursos Arrecadados em Exercícios Anteriores	-	-	-	-
Superávit Financeiro	-	-	-	-
Reabertura de Créditos Adicionais	-	-	-	-

BALANÇO ORÇAMENTÁRIO  
31902 - FUNDO MUNICIPAL DE DEFESA DOS DIREITOS DA CRIANÇA E DO ADOLESCENTE  
EXERCÍCIO: 2021 PERÍODO (ATÉ MÊS): DEZEMBRO

DESPESAS ORÇAMENTÁRIAS	DOTAÇÃO INICIAL (e)	DOTAÇÃO ATUALIZADA (f)	DESPESAS EMPENHADAS (g)	DESPESAS LIQUIDADAS (h)	DESPESAS PAGAS (i)	SALDO DA DOTAÇÃO (j) = (f-g)
<b>DESPESAS CORRENTES (IX)</b>	<b>6.398.098,00</b>	<b>3.530.098,00</b>	<b>164.985,06</b>	<b>164.985,06</b>	<b>164.985,06</b>	<b>3.365.112,94</b>
Pessoal e Encargos Sociais	-	-	-	-	-	-
Juros e Encargos da Dívida	-	-	-	-	-	-
Outras Despesas Correntes	6.398.098,00	3.530.098,00	164.985,06	164.985,06	164.985,06	3.365.112,94
<b>DESPESAS DE CAPITAL (X)</b>	-	-	-	-	-	-
Investimentos	-	-	-	-	-	-
Inversões Financeiras	-	-	-	-	-	-
Amortização da Dívida	-	-	-	-	-	-
<b>RESERVA DE CONTINGÊNCIA (XI)</b>	-	-	-	-	-	-
<b>SUBTOTAL DAS DESPESAS (XII) = (IX+X+XI)</b>	<b>6.398.098,00</b>	<b>3.530.098,00</b>	<b>164.985,06</b>	<b>164.985,06</b>	<b>164.985,06</b>	<b>3.365.112,94</b>
<b>AMORTIZAÇÃO DA DÍVIDA / REFINANCIAMENTO (XIII)</b>	-	-	-	-	-	-
Amortização da Dívida Interna	-	-	-	-	-	-
Dívida Mobiliária	-	-	-	-	-	-
Outras Dívidas	-	-	-	-	-	-
Amortização da Dívida Externa	-	-	-	-	-	-
Dívida Mobiliária	-	-	-	-	-	-
Outras Dívidas	-	-	-	-	-	-
<b>SUBTOTAL COM REFINANCIAMENTO (XIV) = (XII+XIII)</b>	<b>6.398.098,00</b>	<b>3.530.098,00</b>	<b>164.985,06</b>	<b>164.985,06</b>	<b>164.985,06</b>	<b>3.365.112,94</b>
<b>REPASSES CONCEDIDOS (XV)</b>	-	<b>1.459.932,00</b>	-	-	-	<b>1.459.932,00</b>
<b>SUPERÁVIT (XVI)</b>	-	-	<b>1.262.154,40</b>	-	-	<b>1.262.154,40</b>
<b>TOTAL (XVII) = (XIV + XV + XVI)</b>	<b>6.398.098,00</b>	<b>4.990.030,00</b>	<b>1.427.139,46</b>	<b>164.985,06</b>	<b>164.985,06</b>	<b>3.562.890,54</b>
<b>RESERVA DO RPPS</b>	-	-	-	-	-	-

BALANÇO ORÇAMENTÁRIO  
31902 - FUNDO MUNICIPAL DE DEFESA DOS DIREITOS DA CRIANÇA E DO ADOLESCENTE  
EXERCÍCIO: 2021 PERÍODO (ATÉ MÊS): DEZEMBRO

RESTOS A PAGAR NÃO PROCESSADOS						
EXECUÇÃO DE RESTOS A PAGAR NÃO PROCESSADOS	INSCRITOS		LIQUIDADOS (c)	PAGOS (d)	CANCELADOS (e)	SALDO A PAGAR (f) = (a + b - d - e)
	EM EXERCÍCIOS ANTERIORES (a)	EM 31 DE DEZEMBRO DO EXERCÍCIO ANTERIOR (b)				
<b>DESPESAS CORRENTES</b>	-	9.460,71	9.460,71	9.460,71	-	-
Pessoal e Encargos Sociais	-	-	-	-	-	-
Juros e Encargos da Dívida	-	-	-	-	-	-
Outras Despesas Correntes	-	9.460,71	9.460,71	9.460,71	-	-
<b>DESPESAS DE CAPITAL</b>	-	-	-	-	-	-
Investimentos	-	-	-	-	-	-
Inversões Financeiras	-	-	-	-	-	-
Amortização da Dívida	-	-	-	-	-	-
<b>TOTAL</b>	-	9.460,71	9.460,71	9.460,71	-	-

RESTOS A PAGAR PROCESSADOS					
EXECUÇÃO DE RESTOS A PAGAR PROCESSADOS	INSCRITOS		PAGOS (c)	CANCELADOS (d)	SALDO A PAGAR (e) = (a + b - c - d)
	EM EXERCÍCIOS ANTERIORES (a)	EM 31 DE DEZEMBRO DO EXERCÍCIO ANTERIOR (b)			
<b>DESPESAS CORRENTES</b>	-	-	-	-	-
Pessoal e Encargos Sociais	-	-	-	-	-
Juros e Encargos da Dívida	-	-	-	-	-
Outras Despesas Correntes	-	-	-	-	-
<b>DESPESAS DE CAPITAL</b>	-	-	-	-	-
Investimentos	-	-	-	-	-
Inversões Financeiras	-	-	-	-	-
Amortização da Dívida	-	-	-	-	-
<b>TOTAL</b>	-	-	-	-	-

**BALANÇO FINANCEIRO**  
**31902 - FUNDO MUNICIPAL DE DEFESA DOS DIREITOS DA CRIANÇA E DO ADOLESCENTE**  
**EXERCÍCIO: 2021 SITUAÇÃO: EMPENHADO PERÍODO (ATÉ MÊS): DEZEMBRO**

<b>INGRESSOS</b>	<b>Exercício Atual</b>	<b>Exercício Anterior</b>
<b>Receita Orçamentária (I)</b>	<b>1.427.139,46</b>	<b>523.648,43</b>
Ordinária	541,52	7.673,18
Vinculada	1.426.597,94	515.975,25
Recursos Vinculados à Educação	-	-
Recursos Vinculados à Saúde	-	-
Recursos Vinculados à Previdência Social - RPPS	-	-
Recursos Vinculados à Previdência Social - RGPS	-	-
Recursos Vinculados à Assistência Social	-	-
Outras Destinações de Recursos	1.426.597,94	515.975,25
Outras Transferências de Convênio ou Contratos de Repasse	-	-
Contribuição para o Custeio do Serviço de Iluminação Pública - COSIP	-	-
Recursos Vinculados ao Trânsito	-	-
Recursos de Operações de Crédito	-	-
Recursos de Alienação de Bens	-	-
Outros Recursos	1.426.597,94	515.975,25
<b>Transferências Financeiras Recebidas (II)</b>	-	<b>541,79</b>
Transferências Recebidas para a Execução Orçamentária	-	541,79
Transferências Financeiras Recebidas Independentes de Execução Orçamentária	-	-
Transferências Recebidas para Aportes de recursos para o RPPS	-	-
Transferências Recebidas para Aportes de recursos para o RGPS	-	-
<b>Recebimentos Extraorçamentários (III)</b>	-	<b>9.460,71</b>
Inscrição de Restos a Pagar Não Processados	-	9.460,71
Inscrição de Restos a Pagar Processados	-	-
Depósitos Restituíveis e Valores Vinculados	-	-
Outros Recebimentos Extra Orçamentários	-	-
<b>Saldo do Exercício Anterior (IV)</b>	<b>1.939.675,54</b>	<b>2.431.789,22</b>
Caixa e Equivalentes de Caixa	1.939.675,54	2.431.789,22
Depósitos Restituíveis e Valores Vinculados	-	-
<b>TOTAL (V) = (I+II+III+IV)</b>	<b>3.366.815,00</b>	<b>2.965.440,15</b>



**BALANÇO FINANCEIRO**  
**31902 - FUNDO MUNICIPAL DE DEFESA DOS DIREITOS DA CRIANÇA E DO ADOLESCENTE**  
**EXERCÍCIO: 2021 SITUAÇÃO: EMPENHADO PERÍODO (ATÉ MÊS): DEZEMBRO**

<b>DISPÊNDIOS</b>	<b>Exercício Atual</b>	<b>Exercício Anterior</b>
<b>Despesa Orçamentária (VI)</b>	<b>164.985,06</b>	<b>1.025.764,61</b>
Ordinária	-	541,79
Vinculada	164.985,06	1.025.222,82
Recursos Destinados à Educação	-	-
Recursos Destinados à Saúde	-	-
Recursos Destinados à Previdência Social - RPPS	-	-
Recursos Destinados à Previdência Social - RGPS	-	-
Recursos Destinados à Assistência Social	-	-
Outras Destinações de Recursos	164.985,06	1.025.222,82
Outras Transferências de Convênio ou Contratos de Repasse	-	-
Contribuição para o Custeio do Serviço de Iluminação Pública - COSIP	-	-
Recursos Vinculados ao Trânsito	-	-
Recursos de Operações de Crédito	-	-
Recursos de Alienação de Bens	-	-
Outros Recursos	164.985,06	1.025.222,82
<b>Transferências Financeiras Concedidas (VII)</b>	-	-
Transferências Concedidas para a Execução Orçamentária	-	-
Transferências Financeiras Concedidas Independentes de Execução Orçamentária	-	-
Transferências Concedidas para Aportes de recursos para o RPPS	-	-
Transferências Concedidas para Aportes de recursos para o RGPS	-	-
<b>Pagamentos Extra Orçamentários (VIII)</b>	<b>9.460,71</b>	-
Pagamentos de Restos a Pagar Não Processados	9.460,71	-
Pagamentos de Restos a Pagar Processados	-	-
Depósitos Restituíveis e Valores Vinculados	-	-
Outros Pagamentos Extra Orçamentários	-	-
<b>Saldo para o Exercício Seguinte (IX)</b>	<b>3.192.369,23</b>	<b>1.939.675,54</b>
Caixa e Equivalentes de Caixa	3.192.369,23	1.939.675,54
Depósitos Restituíveis e Valores Vinculados	-	-
<b>TOTAL (X) = (VI+VII+VIII+IX)</b>	<b>3.366.815,00</b>	<b>2.965.440,15</b>

BALANÇO PATRIMONIAL

31902 - FUNDO MUNICIPAL DE DEFESA DOS DIREITOS DA CRIANÇA E DO ADOLESCENTE

EXERCÍCIO: 2021

PERÍODO(MÊS): DEZEMBRO

ATIVO	Exercício Atual	Exercício Anterior
<b>ATIVO CIRCULANTE</b>	<b>3.192.369,23</b>	<b>1.939.675,54</b>
Caixa e Equivalentes de Caixa	3.192.369,23	1.939.675,54
Créditos a Curto Prazo	-	-
Investimentos e Aplicações Temporárias a CP	-	-
Estoques	-	-
Ativo Não Circulante Mantido para a Venda	-	-
VPD Pagas Antecipadamente	-	-
<b>ATIVO NÃO CIRCULANTE</b>	<b>-</b>	<b>-</b>
Realizável a Longo Prazo	-	-
Investimentos	-	-
Imobilizado	-	-
Intangível	-	-
Diferido	-	-
<b>TOTAL DO ATIVO</b>	<b>3.192.369,23</b>	<b>1.939.675,54</b>

PASSIVO E PATRIMÔNIO LÍQUIDO	Exercício Atual	Exercício Anterior
<b>PASSIVO CIRCULANTE</b>	<b>252,50</b>	<b>252,50</b>
Obrigações Trabalhistas, Previdenciárias e Assistenciais a Pagar a Curto Prazo	-	-
Empréstimos e Financiamentos a Curto Prazo	-	-
Fornecedores e Contas a Pagar a Curto Prazo	-	-
Obrigações Fiscais a Curto Prazo	-	-
Obrigações de Repartição a Outros Entes	-	-
Provisões a Curto Prazo	-	-
Demais Obrigações a Curto Prazo	252,50	252,50
<b>PASSIVO NÃO CIRCULANTE</b>	<b>-</b>	<b>-</b>
Obrigações Trabalhistas, Previdenciárias e Assistenciais a Pagar a Longo Prazo	-	-
Empréstimos e Financiamentos a Longo Prazo	-	-
Fornecedores e Contas a Pagar a Longo Prazo	-	-
Obrigações Fiscais a Longo Prazo	-	-
Provisões a Longo Prazo	-	-
Demais Obrigações a Longo Prazo	-	-
<b>TOTAL DO PASSIVO</b>	<b>252,50</b>	<b>252,50</b>
<b>PATRIMÔNIO LÍQUIDO</b>	<b>Exercício Atual</b>	<b>Exercício Anterior</b>
Resultados Acumulados	3.192.116,73	1.939.423,04
Resultado do Exercício	1.252.693,69	(491.594,39)
Resultado de Exercícios Anteriores	1.939.423,04	2.431.536,72
Ajustes de Exercícios Anteriores	-	(519,29)
<b>TOTAL DO PATRIMÔNIO LÍQUIDO</b>	<b>3.192.116,73</b>	<b>1.939.423,04</b>
<b>TOTAL DO PASSIVO E PATRIMÔNIO LÍQUIDO</b>	<b>3.192.369,23</b>	<b>1.939.675,54</b>

BALANÇO PATRIMONIAL

31902 - FUNDO MUNICIPAL DE DEFESA DOS DIREITOS DA CRIANÇA E DO ADOLESCENTE

EXERCÍCIO: 2021

PERÍODO(MÊS): DEZEMBRO

QUADRO DOS ATIVOS E PASSIVOS FINANCEIROS E PERMANENTES (LEI 4.320/64)

EXERCÍCIO: 2021		PERÍODO(MÊS): DEZEMBRO	
ATIVO (I)	Exercício Atual	Exercício Anterior	
ATIVO FINANCEIRO	3.192.369,23	1.939.675,54	
ATIVO PERMANENTE	-	-	
<b>TOTAL DO ATIVO</b>	<b>3.192.369,23</b>	<b>1.939.675,54</b>	
PASSIVO (II)	Exercício Atual	Exercício Anterior	
PASSIVO FINANCEIRO	252,50	9.713,21	
PASSIVO PERMANENTE	-	-	
<b>TOTAL DO PASSIVO</b>	<b>252,50</b>	<b>9.713,21</b>	
<b>SALDO PATRIMONIAL</b>	<b>3.192.116,73</b>	<b>1.929.962,33</b>	

QUADRO DAS CONTAS DE COMPENSAÇÃO (LEI 4.320/64)

EXERCÍCIO: 2021		PERÍODO(MÊS): DEZEMBRO	
ATOS POTENCIAIS ATIVOS	Exercício Atual	Exercício Anterior	
Garantias e Contragarantias Recebidas	-	-	
Direitos Conveniados e Outros Instrumentos Congêneres	-	-	
Direitos Contratuais	-	-	
Outros Atos Potenciais Ativos	-	-	
<b>TOTAL DOS ATOS POTENCIAIS ATIVOS</b>	<b>-</b>	<b>-</b>	
ATOS POTENCIAIS PASSIVOS	Exercício Atual	Exercício Anterior	
Garantias e Contragarantias Concedidas	-	-	
Obrigações Conveniadas e Outros Instrumentos Congêneres	2.339.634,41	2.339.634,41	
Obrigações Contratuais	232.770,71	161.216,48	
Outros Atos Potenciais Passivos	-	-	
<b>TOTAL DOS ATOS POTENCIAIS PASSIVOS</b>	<b>2.572.405,12</b>	<b>2.500.850,89</b>	

BALANÇO PATRIMONIAL

31902 - FUNDO MUNICIPAL DE DEFESA DOS DIREITOS DA CRIANÇA E DO ADOLESCENTE

EXERCÍCIO: 2021

PERÍODO(MÊS): DEZEMBRO

QUADRO DO SUPERÁVIT / DÉFICIT FINANCEIRO (LEI 4.320/64)

EXERCÍCIO: 2021

PERÍODO(MÊS): DEZEMBRO

DESTINAÇÃO DE RECURSOS	Exercício Atual	Exercício Anterior
Recursos Ordinários	21.830,22	21.288,70
Receitas de Impostos e de Transferência de Impostos - Educação	-	-
Transferências do FUNDEB 60%	-	-
Transferências do FUNDEB 40%	-	-
Transferência de Recursos do Fundo Nacional do Desenvolvimento da Educação - FNDE	-	-
Transferências de Convênios - Educação	-	-
Outros Recursos Destinados à Educação	-	-
Receitas de Impostos e de Transferência de Impostos - Saúde	-	-
Transferência de Recursos do Sistema Único de Saúde - SUS	-	-
Transferências de Convênios - Saúde	-	-
Outros Recursos Destinados à Saúde	-	-
Transferência de Recursos do Fundo Nacional de Assistência Social - FNAS	-	-
Transferências de Convênios - Assistência Social	-	-
Outros Recursos Destinados à Assistência Social	-	-
Recursos destinados ao RPPS - Plano Previdenciário	-	-
Recursos destinados ao RPPS - Plano Financeiro	-	-
Recursos destinados ao RGPS	-	-
Recursos próprios dos consórcios	-	-
Recursos de Operações de Crédito	-	-
Recursos de Alienação de Bens/Ativos	-	-
Outras Destinações Vinculadas de Recursos	3.170.286,51	1.908.673,63
<b>Total</b>	<b>3.192.116,73</b>	<b>1.929.962,33</b>

**DEMONSTRAÇÃO DAS VARIAÇÕES PATRIMONIAIS**  
**31902 - FUNDO MUNICIPAL DE DEFESA DOS DIREITOS DA CRIANÇA E DO ADOLESCENTE**

EXERCÍCIO: 2021

PERÍODO (ATÉ MÊS): DEZEMBRO

<b>A. QUADRO PRINCIPAL</b>	<b>Exercício Atual</b>	<b>Exercício Anterior</b>
<b>VARIAÇÕES PATRIMONIAIS AUMENTATIVAS (I)</b>	<b>1.427.139,46</b>	<b>524.190,22</b>
IMPOSTOS, TAXAS E CONTRIBUIÇÕES DE MELHORIA	-	-
CONTRIBUIÇÕES	-	-
EXPLORAÇÃO E VENDA DE BENS, SERVIÇOS E DIREITOS	-	-
VARIAÇÕES PATRIMONIAIS AUMENTATIVAS FINANCEIRAS	74.247,93	51.467,94
TRANSFERÊNCIAS E DELEGAÇÕES RECEBIDAS	1.290.346,12	426.889,73
VALORIZAÇÃO E GANHOS COM ATIVOS E DESINCORPORAÇÃO DE PASSIVOS	-	-
OUTRAS VARIAÇÕES PATRIMONIAIS AUMENTATIVAS	62.545,41	45.832,55
<b>VARIAÇÕES PATRIMONIAIS DIMINUTIVAS (II)</b>	<b>174.445,77</b>	<b>1.015.784,61</b>
PESSOAL E ENCARGOS	-	-
BENEFÍCIOS PREVIDENCIÁRIOS E ASSISTENCIAIS	-	-
USO DE BENS, SERVIÇOS E CONSUMO DE CAPITAL FIXO	-	22,50
VARIAÇÕES PATRIMONIAIS DIMINUTIVAS FINANCEIRAS	-	-
TRANSFERÊNCIAS E DELEGAÇÕES CONCEDIDAS	174.445,77	1.015.762,11
DESVALORIZAÇÃO E PERDA DE ATIVOS E INCORPORAÇÃO DE PASSIVOS	-	-
TRIBUTÁRIAS	-	-
CUSTO DAS MERCADORIAS E DOS PRODUTOS VENDIDOS, E DOS SERVIÇOS PRESTADOS	-	-
OUTRAS VARIAÇÕES PATRIMONIAIS DIMINUTIVAS	-	-
<b>RESULTADO PATRIMONIAL DO PERÍODO (I-II)</b>	<b>1.252.693,69</b>	<b>491.594,39</b>

DEMONSTRAÇÃO DO FLUXO DE CAIXA  
31902 - FUNDO MUNICIPAL DE DEFESA DOS DIREITOS DA CRIANÇA E DO ADOLESCENTE

EXERCÍCIO: 2021

PERÍODO (ATÉ MÊS): DEZEMBRO

<b>A. QUADRO PRINCIPAL</b>	<b>EXERCÍCIO ATUAL</b>	<b>EXERCÍCIO ANTERIOR</b>
<b>FLUXOS DE CAIXA DAS ATIVIDADES OPERACIONAIS (I)</b>	<b>1.252.693,69</b>	<b>(492.113,68)</b>
<b>INGRESSOS</b>	<b>1.427.139,46</b>	<b>524.190,22</b>
Impostos, Taxas e Contribuições de Melhoria	-	-
Receita de Contribuições	-	-
Receita Patrimonial	-	-
Receita Agropecuária	-	-
Receita Industrial	-	-
Receita de Serviços	-	-
Remuneração das Disponibilidades	74.247,93	51.467,94
Transferências Recebidas	1.290.346,12	426.347,94
Outras Receitas/Ingressos Operacionais	62.545,41	46.374,34
Outras Receitas Derivadas e Originárias	62.545,41	45.832,55
Depósitos Terceiros Passivos - Recebidos	-	-
Recebimentos de Consignações	-	-
Transferências Financeiras Recebidas	-	541,79
Outros Recebimentos Extraorçamentários	-	-
<b>DESEMBOLSOS</b>	<b>174.445,77</b>	<b>1.016.303,90</b>
Pessoal e Demais Despesas	-	541,79
Juros e Encargos da Dívida	-	-
Transferências Concedidas	174.445,77	1.015.762,11
Outros Desembolsos Operacionais	-	-
Depósitos Terceiros Passivos - Devolução	-	-
Pagamentos de Consignações	-	-
Transferências Financeiras Concedidas	-	-
Outros Pagamentos Extra Orçamentários	-	-
<b>FLUXOS DE CAIXA DAS ATIVIDADES DE INVESTIMENTO (II)</b>	<b>-</b>	<b>-</b>
<b>INGRESSOS</b>	<b>-</b>	<b>-</b>
Alienações de Bens	-	-
Amortização de Empréstimos e Financiamentos Concedidos	-	-
Outros Ingressos de Investimentos	-	-
<b>DESEMBOLSOS</b>	<b>-</b>	<b>-</b>
Aquisição de Ativo não Circulante	-	-
Concessão de Empréstimos e Financiamentos	-	-
Outros Desembolsos de Investimentos	-	-

DEMONSTRAÇÃO DO FLUXO DE CAIXA  
31902 - FUNDO MUNICIPAL DE DEFESA DOS DIREITOS DA CRIANÇA E DO ADOLESCENTE

EXERCÍCIO: 2021

PERÍODO (ATÉ MÊS): DEZEMBRO

<b>FLUXOS DE CAIXA DAS ATIVIDADES DE FINANCIAMENTO (III)</b>	-	-
<b>INGRESSOS</b>	-	-
Operações de Crédito	-	-
Integralização do Capital Social de Empresas Dependentes	-	-
Outros Ingressos de Financiamentos	-	-
<b>DESEMBOLSOS</b>	-	-
Amortização/Refinanciamento da Dívida	-	-
Outros desembolsos de financiamento	-	-
<b>GERAÇÃO LÍQUIDA DE CAIXA E EQUIVALENTE DE CAIXA (I+II+III)</b>	<b>1.252.693,69</b>	<b>(492.113,68)</b>
<b>CAIXA E EQUIVALENTE DE CAIXA INICIAL</b>	<b>1.939.675,54</b>	<b>2.431.789,22</b>
<b>CAIXA E EQUIVALENTE DE CAIXA FINAL</b>	<b>3.192.369,23</b>	<b>1.939.675,54</b>
<b>B. QUADRO DE TRANSFERÊNCIAS RECEBIDAS E CONCEDIDAS</b>	<b>EXERCÍCIO ATUAL</b>	<b>EXERCÍCIO ANTERIOR</b>
Intergovernamentais	-	-
da União	-	-
de Estados e Distrito Federal	-	-
de Municípios	-	-
Intragovernamentais	-	-
Outras Transferências Recebidas	1.290.346,12	426.347,94
<b>Total das Transferências Recebidas</b>	<b>1.290.346,12</b>	<b>426.347,94</b>
Intergovernamentais	-	-
a União	-	-
a Estados e ao Distrito Federal	-	-
a Municípios	-	-
a Consórcios Públicos	-	-
Intragovernamentais	-	-
Outras Transferências Concedidas	174.445,77	1.015.762,11
<b>Total das Transferências Concedidas</b>	<b>174.445,77</b>	<b>1.015.762,11</b>

DEMONSTRAÇÃO DO FLUXO DE CAIXA  
31902 - FUNDO MUNICIPAL DE DEFESA DOS DIREITOS DA CRIANÇA E DO ADOLESCENTE

EXERCÍCIO: 2021

PERÍODO (ATÉ MÊS): DEZEMBRO

C. QUADRO DE DESEMBOLSOS DE PESSOAL E DEMAIS DESPESAS POR FUNÇÃO	EXERCÍCIO ATUAL	EXERCÍCIO ANTERIOR
Legislativa	-	-
Judiciária	-	-
Essencial à Justiça	-	-
Administração	-	-
Defesa Nacional	-	-
Segurança Pública	-	-
Relações Exteriores	-	-
Assistência Social	-	-
Previdência Social	-	-
Saúde	-	-
Trabalho	-	-
Educação	-	-
Cultura	-	-
Direitos da Cidadania	-	541,79
Urbanismo	-	-
Habitação	-	-
Saneamento	-	-
Gestão Ambiental	-	-
Ciência e Tecnologia	-	-
Agricultura	-	-
Organização Agrária	-	-
Indústria	-	-
Comércio e Serviços	-	-
Comunicações	-	-
Energia	-	-
Transporte	-	-
Desporto e Lazer	-	-
Encargos Especiais	-	-
<b>Total dos Desembolsos de Pessoal e Demais Despesas por Função</b>	-	<b>541,79</b>
D. QUADRO DE JUROS E ENCARGOS DA DÍVIDA	EXERCÍCIO ATUAL	EXERCÍCIO ANTERIOR
Juros e Correção Monetária da Dívida Interna	-	-
Juros e Correção Monetária da Dívida Externa	-	-
Outros Encargos da Dívida	-	-
<b>Total dos Juros e Encargos da Dívida</b>	-	-



PREFEITURA MUNICIPAL DE FORTALEZA  
DEMONSTRATIVO DA DÍVIDA FLUTUANTE - ANEXO 17 DA LEI 4.320  
31902 - FUNDO MUNICIPAL DE DEFESA DOS DIREITOS DA CRIANÇA E DO ADOLESCENTE

EXERCÍCIO: 2021 PERÍODO (ATÉ MÊS): DEZEMBRO

DESCRIÇÃO	SALDO ANTERIOR	MOVIMENTAÇÃO DO EXERCÍCIO			SALDO PARA O EXERCÍCIO SEGUINTE
		INSCRIÇÃO / REC. EXTRA ORÇAMENTÁRIA	BAIXA / DESPESA EXTRA ORÇAMENTÁRIA	PRESCRIÇÃO / CANCELAMENTO	
RESTOS A PAGAR	9.460,71	-	9.460,71	-	-
DEPÓSITOS E CAUÇÕES	-	-	-	-	-
CONSIGNAÇÕES	252,50	-	-	-	252,50
INSS	-	-	-	-	-
ISS	252,50	-	-	-	252,50
IRRF	-	-	-	-	-
IPM	-	-	-	-	-
OUTRAS CONSIGNAÇÕES	-	-	-	-	-
<b>TOTAL</b>	<b>9.713,21</b>	<b>-</b>	<b>9.460,71</b>	<b>-</b>	<b>252,50</b>



# **Fortaleza**

## **PREFEITURA**

**UNIDADE 31903**

**FUNDO MUNICIPAL DOS DIREITOS  
HUMANOS DA PESSOA IDOSA**

PREFEITURA MUNICIPAL DE FORTALEZA  
DEMONSTRATIVO DA RECEITA E DESPESA SEGUNDO AS CATERGORIAS ECONOMICAS - ANEXO 01 DA LEI 4.320/64  
31903 - FUNDO MUNICIPAL DOS DIREITOS HUMANOS DA PESSOA IDOSA

EXERCÍCIO: 2021 PERÍODO (ATÉ MÊS): DEZEMBRO

RECEITAS		DESPESAS	
<b>RECEITAS CORRENTES</b>	<b>9.450.810,18</b>	<b>DESPESAS CORRENTES</b>	<b>5.622.188,81</b>
Impostos, Taxas, Contribuições de Melhoria	-	Pessoal e Encargos Sociais	-
Receita de Contribuições	-	Juros e Encargos da Dívida	-
Receita Patrimonial	443.076,13	Outras Despesas Correntes	5.622.188,81
Receita Agropecuária	-		
Receita Industrial	-		
Receita de Serviços	-		
Transferências Correntes	8.597.462,42		
Outras Receitas Correntes	410.271,63		
Dedução para Formação do FUNDEB	-		
<b>SUPERÁVIT CORRENTE</b>	<b>3.828.621,37</b>	<b>DÉFICIT CORRENTE</b>	<b>-</b>
<b>RECEITAS DE CAPITAL</b>	<b>-</b>	<b>DESPESAS DE CAPITAL</b>	<b>-</b>
Operações de Crédito	-	Investimento	-
Alienação de Bens	-	Inversões Financeira	-
Amortizações de Empréstimos	-	Amortização da Dívida	-
Transferências de Capital	-		
Outras Receitas de Capital	-		
<b>REPASSE RECEBIDO</b>	<b>-</b>	<b>REPASSE CONCEDIDO</b>	<b>-</b>
<b>TOTAL DA RECEITA</b>	<b>9.450.810,18</b>	<b>TOTAL DA DESPESA</b>	<b>5.622.188,81</b>
<b>DÉFICIT</b>	<b>-</b>	<b>SUPERÁVIT</b>	<b>3.828.621,37</b>
<b>TOTAL</b>	<b>9.450.810,18</b>	<b>TOTAL</b>	<b>9.450.810,18</b>

RESUMO

RECEITAS		DESPESAS	
RECEITAS CORRENTES	9.450.810,18	DESPESAS CORRENTES	5.622.188,81
RECEITAS DE CAPITAL	-	DESPESAS DE CAPITAL	-
REPASSE RECEBIDO	-	REPASSE CONCEDIDO	-
DÉFICIT	-	SUPERÁVIT	3.828.621,37
<b>TOTAL</b>	<b>9.450.810,18</b>	<b>TOTAL</b>	<b>9.450.810,18</b>

PREFEITURA MUNICIPAL DE FORTALEZA

ORÇAMENTO GERAL

31903 - FUNDO MUNICIPAL DOS DIREITOS HUMANOS DA PESSOA IDOSA

EXERCÍCIO DE 2021

ANEXO 2

CÓDIGO	ESPECIFICAÇÃO	NATUREZA DA DESPESA		CATEGORIA / GRUPO
		ELEMENTO	MODALIDADE	
300000	DESPESAS CORRENTES			5.622.188,81
330000	OUTRAS DESPESAS CORRENTES			5.622.188,81
335000	TRANSFERENCIAS DE INSTITUICOES PRIVADAS		5.622.188,81	
335043	SUBVENCOES SOCIAIS	5.622.188,81		
339000	APLICACOES DIRETAS			
339030	MATERIAL DE CONSUMO			
339036	OUTROS SERVICOS DE TERCEIROS - PESSOA FISICA			
339039	OUTROS SERVICOS DE TERCEIROS - PESSOA JURIDICA			
339092	DESPESAS DE EXERCICIOS ANTERIORES			
339093	INDENIZACOES E RESTITUICOES			
339100	APLICACAO DIRETA DECORRENTE DE OPERACAO ENTRE ORGAOS, FUNDOS E ENTIDADES INTEGRANTES DOS ORCAMENTOS FISCAL E DA SEGURIDADE SOCIAL			
339139	OUTROS SERVICOS DE TERCEIROS - PESSOA JURIDICA			
400000	DESPESAS DE CAPITAL			
440000	INVESTIMENTOS			
445000	TRANSFERENCIAS DE INSTITUICOES PRIVADAS			
445052	EQUIPAMENTOS E MATERIAL PERMANENTE			
449000	APLICACOES DIRETAS			
449052	EQUIPAMENTOS E MATERIAL PERMANENTE			
	<b>TOTAL</b>			<b>5.622.188,81</b>

PREFEITURA MUNICIPAL DE FORTALEZA  
RECEITA SEGUNDO AS CATEGORIAS ECONÔMICAS - ANEXO 2 DA LEI 4.320/64  
31903 - FUNDO MUNICIPAL DOS DIREITOS HUMANOS DA PESSOA IDOSA

Exercício 2021

Cód. Receita	Desc. Receita	Desdobramento	Origem	Categoria Econômica
1000000000	RECEITAS CORRENTES			9.450.810,18
1300000000	RECEITA PATRIMONIAL		443.076,13	
1320000000	VALORES MOBILIARIOS	443.076,13		
1321000000	JUROS E CORRECOES MONETARIAS	443.076,13		
1321001000	REMUNERACAO DE DEPOSITOS BANCARIOS	443.076,13		
1321001100	REMUNERACAO DE DEPOSITOS BANCARIOS - PRINCIPAL	443.076,13		
1700000000	TRANSFERENCIAS CORRENTES		8.597.462,42	
1740000000	TRANSFERENCIAS DE INSTITUICOES PRIVADAS	8.058.804,85		
1748000000	TRANSFERENCIAS DE INSTITUICOES PRIVADAS - ESPECIFICAS DE ESTADOS, DF E MUNICIPIOS	8.058.804,85		
1748100000	OUTRAS TRANSFERENCIA DE INSTITUICOES PRIVADAS PARA EST/DF/MUN - NAO ESPECIFICADAS ANTERIORMENTE	8.058.804,85		
1748101000	OUTRAS TRANSFERENCIA DE INSTITUICOES PRIVADAS PARA EST/DF/MUN - NAO ESPECIFICADAS ANTERIORMENTE	8.058.804,85		
1748101100	OUTRAS TRANSFERENCIA DE INSTITUICOES PRIVADAS PARA EST/DF/MUN - NAO ESPECIFICADAS ANTERIORMENTE - PRINCIPAL	8.058.804,85		
1770000000	TRANSFERENCIAS DE PESSOAS FISICAS	538.657,57		
1770001000	TRANSFERENCIAS DE PESSOAS FISICAS	538.657,57		
1770001100	TRANSFERENCIAS DE PESSOAS FISICAS - PRINCIPAL	538.657,57		
1900000000	OUTRAS RECEITAS CORRENTES		410.271,63	
1920000000	INDENIZACOES, RESTITUICOES E RESSARCIMENTOS	410.271,63		
1922000000	RESTITUICOES	410.271,63		
1922990000	OUTRAS RESTITUICOES	410.271,63		
1922991000	OUTRAS RESTITUICOES	410.271,63		
1922991100	OUTRAS RESTITUICOES - PRINCIPAL	410.271,63		
1922991199	OUTRAS RESTITUICOES - PRINCIPAL - DEMAIS RESTITUICOES	410.271,63		
<b>TOTAL</b>				<b>9.450.810,18</b>

PREFEITURA MUNICIPAL DE FORTALEZA

ORÇAMENTO GERAL

31903 - FUNDO MUNICIPAL DOS DIREITOS HUMANOS DA PESSOA IDOSA

EXERCÍCIO DE 2021

ANEXO 6

CÓDIGO	ESPECIFICAÇÃO	OPERAÇÃO ESPECIAL	PROGRAMA DE TRABALHO		TOTAL
			PROJETO	ATIVIDADE	
14.000.0000.0000.0000	DIREITOS DA CIDADANIA			5.622.188,81	5.622.188,81
14.241.0000.0000.0000	ASSISTENCIA AO IDOSO				
14.241.0007.0000.0000	ATENCAO INTEGRAL A PESSOA IDOSA				
14.241.0007.1513.0000	REALIZACAO DE EVENTOS VOLTADOS PARA A PESSOA IDOSA				
14.241.0007.1513.0001	REALIZACAO DE EVENTOS VOLTADOS PARA A PESSOA IDOSA				
14.241.0007.1513.0002	CAPACITACAO DE ATORES DA POLITICA DE DIREITOS DA PESSOA IDOSA				
14.241.0007.2010.0000	MANUTENCAO DO CENTRO DE REFERENCIA DO IDOSO				
14.241.0007.2010.0001	MANUTENCAO DO CENTRO DE REFERENCIA DO IDOSO				
14.241.0007.2038.0000	MANUTENCAO DO CONSELHO MUNICIPAL DOS DIREITOS DA PESSOA IDOSA - CMDPI				
14.241.0007.2038.0001	MANUTENCAO DO CONSELHO MUNICIPAL DOS DIREITOS DA PESSOA IDOSA - CMDPI				
14.241.0007.2066.0000	ATENCAO INTEGRAL E INTERGERACIONAL A PESSOA IDOSA				
14.241.0007.2066.0001	ATENCAO INTEGRAL E INTERGERACIONAL A PESSOA IDOSA				
14.422.0000.0000.0000	DIREITOS INDIVIDUAIS, COLETIVOS E DIFUSOS			5.622.188,81	5.622.188,81
14.422.0007.0000.0000	ATENCAO INTEGRAL A PESSOA IDOSA			5.622.188,81	5.622.188,81
14.422.0007.2335.0000	APOIO AO DESENVOLVIMENTO INSTITUCIONAL			5.622.188,81	5.622.188,81
14.422.0007.2335.0001	APOIO AO DESENVOLVIMENTO INSTITUCIONAL			5.622.188,81	5.622.188,81
	<b>TOTAL</b>			<b>5.622.188,81</b>	<b>5.622.188,81</b>

PREFEITURA MUNICIPAL DE FORTALEZA

ORÇAMENTO GERAL

31903 - FUNDO MUNICIPAL DOS DIREITOS HUMANOS DA PESSOA IDOSA

EXERCÍCIO DE 2021

ANEXO 7

CÓDIGO	ESPECIFICAÇÃO	OPERAÇÃO ESPECIAL	PROGRAMA DE TRABALHO		TOTAL
			PROJETO	ATIVIDADE	
14.000.0000.0000.0000	DIREITOS DA CIDADANIA			5.622.188,81	5.622.188,81
14.241.0000.0000.0000	ASSISTENCIA AO IDOSO				
14.241.0007.0000.0000	ATENCAO INTEGRAL A PESSOA IDOSA				
14.241.0007.1513.0000	REALIZACAO DE EVENTOS VOLTADOS PARA A PESSOA IDOSA				
14.241.0007.1513.0001	REALIZACAO DE EVENTOS VOLTADOS PARA A PESSOA IDOSA				
14.241.0007.1513.0002	CAPACITACAO DE ATORES DA POLITICA DE DIREITOS DA PESSOA IDOSA				
14.241.0007.2010.0000	MANUTENCAO DO CENTRO DE REFERENCIA DO IDOSO				
14.241.0007.2010.0001	MANUTENCAO DO CENTRO DE REFERENCIA DO IDOSO				
14.241.0007.2038.0000	MANUTENCAO DO CONSELHO MUNICIPAL DOS DIREITOS DA PESSOA IDOSA - CMDPI				
14.241.0007.2038.0001	MANUTENCAO DO CONSELHO MUNICIPAL DOS DIREITOS DA PESSOA IDOSA - CMDPI				
14.241.0007.2066.0000	ATENCAO INTEGRAL E INTERGERACIONAL A PESSOA IDOSA				
14.241.0007.2066.0001	ATENCAO INTEGRAL E INTERGERACIONAL A PESSOA IDOSA				
14.422.0000.0000.0000	DIREITOS INDIVIDUAIS, COLETIVOS E DIFUSOS			5.622.188,81	5.622.188,81
14.422.0007.0000.0000	ATENCAO INTEGRAL A PESSOA IDOSA			5.622.188,81	5.622.188,81
14.422.0007.2335.0000	APOIO AO DESENVOLVIMENTO INSTITUCIONAL			5.622.188,81	5.622.188,81
14.422.0007.2335.0001	APOIO AO DESENVOLVIMENTO INSTITUCIONAL			5.622.188,81	5.622.188,81
	<b>TOTAL</b>			<b>5.622.188,81</b>	<b>5.622.188,81</b>

PREFEITURA MUNICIPAL DE FORTALEZA

ORÇAMENTO GERAL

31903 - FUNDO MUNICIPAL DOS DIREITOS HUMANOS DA PESSOA IDOSA

CÓDIGO	ESPECIFICAÇÃO	EXERCÍCIO DE 2021		ANEXO 8
		ORDINÁRIO	PROGRAMA DE TRABALHO VINCULADO	
14.000.0000.0000.0000	DIREITOS DA CIDADANIA			
14.241.0000.0000.0000	ASSISTENCIA AO IDOSO			
14.241.0007.0000.0000	ATENCAO INTEGRAL A PESSOA IDOSA			
14.241.0007.1513.0000	REALIZACAO DE EVENTOS VOLTADOS PARA A PESSOA IDOSA			
14.241.0007.1513.0001	REALIZACAO DE EVENTOS VOLTADOS PARA A PESSOA IDOSA			
14.241.0007.1513.0002	CAPACITACAO DE ATORES DA POLITICA DE DIREITOS DA PESSOA IDOSA			
14.241.0007.2010.0000	MANUTENCAO DO CENTRO DE REFERENCIA DO IDOSO			
14.241.0007.2010.0001	MANUTENCAO DO CENTRO DE REFERENCIA DO IDOSO			
14.241.0007.2038.0000	MANUTENCAO DO CONSELHO MUNICIPAL DOS DIREITOS DA PESSOA IDOSA - CMDPI			
14.241.0007.2038.0001	MANUTENCAO DO CONSELHO MUNICIPAL DOS DIREITOS DA PESSOA IDOSA - CMDPI			
14.241.0007.2066.0000	ATENCAO INTEGRAL E INTERGERACIONAL A PESSOA IDOSA			
14.241.0007.2066.0001	ATENCAO INTEGRAL E INTERGERACIONAL A PESSOA IDOSA			
14.422.0000.0000.0000	DIREITOS INDIVIDUAIS, COLETIVOS E DIFUSOS	5.622.188,81		5.622.188,81
14.422.0007.0000.0000	ATENCAO INTEGRAL A PESSOA IDOSA	5.622.188,81		5.622.188,81
14.422.0007.2335.0000	APOIO AO DESENVOLVIMENTO INSTITUCIONAL	5.622.188,81		5.622.188,81
14.422.0007.2335.0001	APOIO AO DESENVOLVIMENTO INSTITUCIONAL	5.622.188,81		5.622.188,81
	<b>TOTAL</b>	<b>5.622.188,81</b>		<b>5.622.188,81</b>



PREFEITURA MUNICIPAL DE FORTALEZA

31903 - FUNDO MUNICIPAL DOS DIREITOS HUMANOS DA PESSOA IDOSA

ORÇAMENTO GERAL

DEMONSTRATIVO DAS DESPESAS POR ÓRGÃO E FUNÇÃO

EXERCÍCIO DE 2021

ANEXO 9

	LEGISLATIVA	JUDICIARIA	ESSENCIAL A JUSTICA	ADMINISTRACAO
FUNDO MUNICIPAL DOS DIREITOS HUMANOS DA PESSOA IDOSA	-	-	-	-
	SEGURANCA PUBLICA	ASSISTENCIA SOCIAL	PREVIDENCIA SOCIAL	SAUDE
FUNDO MUNICIPAL DOS DIREITOS HUMANOS DA PESSOA IDOSA	-	-	-	-
	TRABALHO	EDUCACAO	CULTURA	DIREITOS DA CIDADANIA
FUNDO MUNICIPAL DOS DIREITOS HUMANOS DA PESSOA IDOSA	-	-	-	5.622.188,81
	URBANISMO	HABITACAO	SANEAMENTO	GESTAO AMBIENTAL
FUNDO MUNICIPAL DOS DIREITOS HUMANOS DA PESSOA IDOSA	-	-	-	-
	CIENCIA E TECNOLOGIA	AGRICULTURA	COMERCIO E SERVICOS	COMUNICACOES
FUNDO MUNICIPAL DOS DIREITOS HUMANOS DA PESSOA IDOSA	-	-	-	-
	ENERGIA	DESPORTO E LAZER	ENCARGOS ESPECIAIS	RESERVA DE CONTINGENCIA
FUNDO MUNICIPAL DOS DIREITOS HUMANOS DA PESSOA IDOSA	-	-	-	-
<b>TOTAL</b>				<b>5.622.188,81</b>

PREFEITURA MUNICIPAL DE FORTALEZA  
DEMONSTRATIVO DA RECEITA ORÇADA COM A ARRECADADA - ANEXO 10 DA LEI 4.320/64  
31903 - FUNDO MUNICIPAL DOS DIREITOS HUMANOS DA PESSOA IDOSA

Exercício 2021

Código da Receita	Descrição da Receita	Previsão	Arrecadado	Diferença	
				Para Mais	Para Menos
1000000000	RECEITAS CORRENTES	4.159.536,00	9.450.810,18	5.291.274,18	
1300000000	RECEITA PATRIMONIAL	1.213.402,00	443.076,13		770.325,87
1320000000	VALORES MOBILIARIOS	1.213.402,00	443.076,13		770.325,87
1321000000	JUROS E CORRECOES MONETARIAS	1.213.402,00	443.076,13		770.325,87
1321001000	REMUNERACAO DE DEPOSITOS BANCARIOS	1.213.402,00	443.076,13		770.325,87
1321001100	REMUNERACAO DE DEPOSITOS BANCARIOS - PRINCIPAL	1.213.402,00	443.076,13		770.325,87
1700000000	TRANSFERENCIAS CORRENTES	2.946.134,00	8.597.462,42	5.651.328,42	
1740000000	TRANSFERENCIAS DE INSTITUICOES PRIVADAS	2.624.853,00	8.058.804,85	5.433.951,85	
1748000000	TRANSFERENCIAS DE INSTITUICOES PRIVADAS - ESPECIFICAS DE ESTADOS, DF E MUNICIPIOS	2.624.853,00	8.058.804,85	5.433.951,85	
1748100000	OUTRAS TRANSFERENCIA DE INSTITUICOES PRIVADAS PARA EST/DF/MUN - NAO ESPECIFICADAS ANTERIORMENTE	2.624.853,00	8.058.804,85	5.433.951,85	
1748101000	OUTRAS TRANSFERENCIA DE INSTITUICOES PRIVADAS PARA EST/DF/MUN - NAO ESPECIFICADAS ANTERIORMENTE	2.624.853,00	8.058.804,85	5.433.951,85	
1748101100	OUTRAS TRANSFERENCIA DE INSTITUICOES PRIVADAS PARA EST/DF/MUN - NAO ESPECIFICADAS ANTERIORMENTE - PRINCIPAL	2.624.853,00	8.058.804,85	5.433.951,85	
1770000000	TRANSFERENCIAS DE PESSOAS FISICAS	321.281,00	538.657,57	217.376,57	
1770001000	TRANSFERENCIAS DE PESSOAS FISICAS	321.281,00	538.657,57	217.376,57	
1770001100	TRANSFERENCIAS DE PESSOAS FISICAS - PRINCIPAL	321.281,00	538.657,57	217.376,57	
1900000000	OUTRAS RECEITAS CORRENTES	-	410.271,63	410.271,63	
1920000000	INDENIZACOES, RESTITUICOES E RESSARCIMENTOS	-	410.271,63	410.271,63	
1922000000	RESTITUICOES	-	410.271,63	410.271,63	
1922990000	OUTRAS RESTITUICOES	-	410.271,63	410.271,63	
1922991000	OUTRAS RESTITUICOES	-	410.271,63	410.271,63	
1922991100	OUTRAS RESTITUICOES - PRINCIPAL	-	410.271,63	410.271,63	
1922991199	OUTRAS RESTITUICOES - PRINCIPAL - DEMAIS RESTITUICOES	-	410.271,63	410.271,63	
<b>Total:</b>		<b>4.159.536,00</b>	<b>9.450.810,18</b>	<b>5.291.274,18</b>	<b>-</b>

PREFEITURA MUNICIPAL DE FORTALEZA  
ORÇAMENTO GERAL

EXERCÍCIO DE 2021

ANEXO 11

DA PESSOA IDOSA

NATUREZA DA DESPESA

CÓDIGO	ESPECIFICAÇÃO	CRÉDITOS ORÇAMENTÁRIOS E SUPLEMENTARES	CRÉDITOS ESPECIAIS E EXTRAORDINÁRIOS	TOTAL	REALIZADA EMPENHADA NO ANO	DIFERENÇA SALDO A EMPENHAR
3.0.0.0.00	DESPESAS CORRENTES	12.747.809,00		12.747.809,00	5.622.188,81	7.125.620,19
3.3.0.0.00	OUTRAS DESPESAS CORRENTES	12.747.809,00		12.747.809,00	5.622.188,81	7.125.620,19
4.0.0.0.00	DESPESAS DE CAPITAL	72.000,00		72.000,00		72.000,00
4.4.0.0.00	INVESTIMENTOS	72.000,00		72.000,00		72.000,00
	<b>TOTAL</b>	<b>12.819.809,00</b>		<b>12.819.809,00</b>	<b>5.622.188,81</b>	<b>7.197.620,19</b>

BALANÇO ORÇAMENTÁRIO  
31903 - FUNDO MUNICIPAL DOS DIREITOS HUMANOS DA PESSOA IDOSA  
EXERCÍCIO: 2021 PERÍODO (ATÉ MÊS): DEZEMBRO

RECEITAS ORÇAMENTÁRIAS	PREVISÃO INICIAL (a)	PREVISÃO ATUALIZADA (b)	RECEITAS REALIZADAS (c)	SALDO (d) = (c-b)
<b>RECEITAS CORRENTES (I)</b>	<b>4.159.536,00</b>	<b>4.159.536,00</b>	<b>9.450.810,18</b>	<b>5.291.274,18</b>
Impostos, Taxas e Contribuições de Melhoria	-	-	-	-
Receita de Contribuições	-	-	-	-
Receita Patrimonial	1.213.402,00	1.213.402,00	443.076,13	770.325,87
Receita Agropecuária	-	-	-	-
Receita Industrial	-	-	-	-
Receita de Serviços	-	-	-	-
Transferências Correntes	2.946.134,00	2.946.134,00	8.597.462,42	5.651.328,42
Outras Receitas Correntes	-	-	410.271,63	410.271,63
<b>RECEITAS DE CAPITAL (II)</b>	<b>-</b>	<b>-</b>	<b>-</b>	<b>-</b>
Operações de Crédito	-	-	-	-
Alienação de Bens	-	-	-	-
Amortização de Empréstimos	-	-	-	-
Transferências de Capital	-	-	-	-
Outras Receitas de Capital	-	-	-	-
<b>SUBTOTAL DAS RECEITAS (III) = (I + II)</b>	<b>4.159.536,00</b>	<b>4.159.536,00</b>	<b>9.450.810,18</b>	<b>5.291.274,18</b>
<b>OPERAÇÕES DE CRÉDITO / REFINANCIAMENTO (IV)</b>	<b>-</b>	<b>-</b>	<b>-</b>	<b>-</b>
Operações de Crédito Internas	-	-	-	-
Mobiliária	-	-	-	-
Contratual	-	-	-	-
Operações de Crédito Externas	-	-	-	-
Mobiliária	-	-	-	-
Contratual	-	-	-	-
<b>SUBTOTAL COM REFINANCIAMENTO (V) = (III + IV)</b>	<b>4.159.536,00</b>	<b>4.159.536,00</b>	<b>9.450.810,18</b>	<b>5.291.274,18</b>
<b>REPASSES RECEBIDOS (VI)</b>	<b>1.983.416,00</b>	<b>-</b>	<b>-</b>	<b>-</b>
<b>DÉFICIT (VII)</b>	<b>-</b>	<b>-</b>	<b>-</b>	<b>-</b>
<b>TOTAL (VIII) = (V + VI + VII)</b>	<b>6.142.952,00</b>	<b>4.159.536,00</b>	<b>9.450.810,18</b>	<b>5.291.274,18</b>
<b>SALDOS DE EXERCÍCIOS ANTERIORES (UTILIZADOS PARA CRÉDITOS ADICIONAIS)</b>	<b>-</b>	<b>9.520.000,00</b>	<b>9.520.000,00</b>	<b>-</b>
Recursos Arrecadados em Exercícios Anteriores	-	-	-	-
Superávit Financeiro	-	9.520.000,00	9.520.000,00	-
Reabertura de Créditos Adicionais	-	-	-	-

BALANÇO ORÇAMENTÁRIO  
31903 - FUNDO MUNICIPAL DOS DIREITOS HUMANOS DA PESSOA IDOSA  
EXERCÍCIO: 2021 PERÍODO (ATÉ MÊS): DEZEMBRO

DESPESAS ORÇAMENTÁRIAS	DOTAÇÃO INICIAL (e)	DOTAÇÃO ATUALIZADA (f)	DESPESAS EMPENHADAS (g)	DESPESAS LIQUIDADAS (h)	DESPESAS PAGAS (i)	SALDO DA DOTAÇÃO (j) = (f-g)
<b>DESPESAS CORRENTES (IX)</b>	<b>5.887.952,00</b>	<b>12.747.809,00</b>	<b>5.622.188,81</b>	<b>5.622.188,81</b>	<b>5.622.188,81</b>	<b>7.125.620,19</b>
Pessoal e Encargos Sociais	-	-	-	-	-	-
Juros e Encargos da Dívida	-	-	-	-	-	-
Outras Despesas Correntes	5.887.952,00	12.747.809,00	5.622.188,81	5.622.188,81	5.622.188,81	7.125.620,19
<b>DESPESAS DE CAPITAL (X)</b>	<b>255.000,00</b>	<b>72.000,00</b>	-	-	-	<b>72.000,00</b>
Investimentos	255.000,00	72.000,00	-	-	-	72.000,00
Inversões Financeiras	-	-	-	-	-	-
Amortização da Dívida	-	-	-	-	-	-
<b>RESERVA DE CONTINGÊNCIA (XI)</b>	-	-	-	-	-	-
<b>SUBTOTAL DAS DESPESAS (XII) = (IX+X+XI)</b>	<b>6.142.952,00</b>	<b>12.819.809,00</b>	<b>5.622.188,81</b>	<b>5.622.188,81</b>	<b>5.622.188,81</b>	<b>7.197.620,19</b>
<b>AMORTIZAÇÃO DA DÍVIDA / REFINANCIAMENTO (XIII)</b>	-	-	-	-	-	-
Amortização da Dívida Interna	-	-	-	-	-	-
Dívida Mobiliária	-	-	-	-	-	-
Outras Dívidas	-	-	-	-	-	-
Amortização da Dívida Externa	-	-	-	-	-	-
Dívida Mobiliária	-	-	-	-	-	-
Outras Dívidas	-	-	-	-	-	-
<b>SUBTOTAL COM REFINANCIAMENTO (XIV) = (XII+XIII)</b>	<b>6.142.952,00</b>	<b>12.819.809,00</b>	<b>5.622.188,81</b>	<b>5.622.188,81</b>	<b>5.622.188,81</b>	<b>7.197.620,19</b>
<b>REPASSES CONCEDIDOS (XV)</b>	-	<b>859.727,00</b>	-	-	-	<b>859.727,00</b>
<b>SUPERÁVIT (XVI)</b>	-	-	<b>3.828.621,37</b>	-	-	<b>3.828.621,37</b>
<b>TOTAL (XVII) = (XIV + XV + XVI)</b>	<b>6.142.952,00</b>	<b>13.679.536,00</b>	<b>9.450.810,18</b>	<b>5.622.188,81</b>	<b>5.622.188,81</b>	<b>4.228.725,82</b>
<b>RESERVA DO RPPS</b>	-	-	-	-	-	-

BALANÇO ORÇAMENTÁRIO  
31903 - FUNDO MUNICIPAL DOS DIREITOS HUMANOS DA PESSOA IDOSA  
EXERCÍCIO: 2021 PERÍODO (ATÉ MÊS): DEZEMBRO

RESTOS A PAGAR NÃO PROCESSADOS						
EXECUÇÃO DE RESTOS A PAGAR NÃO PROCESSADOS	INSCRITOS		LIQUIDADOS (c)	PAGOS (d)	CANCELADOS (e)	SALDO A PAGAR (f) = (a + b - d - e)
	EM EXERCÍCIOS ANTERIORES (a)	EM 31 DE DEZEMBRO DO EXERCÍCIO ANTERIOR (b)				
<b>DESPESAS CORRENTES</b>	-	-	-	-	-	-
Pessoal e Encargos Sociais	-	-	-	-	-	-
Juros e Encargos da Dívida	-	-	-	-	-	-
Outras Despesas Correntes	-	-	-	-	-	-
<b>DESPESAS DE CAPITAL</b>	-	-	-	-	-	-
Investimentos	-	-	-	-	-	-
Inversões Financeiras	-	-	-	-	-	-
Amortização da Dívida	-	-	-	-	-	-
<b>TOTAL</b>	-	-	-	-	-	-

RESTOS A PAGAR PROCESSADOS					
EXECUÇÃO DE RESTOS A PAGAR PROCESSADOS	INSCRITOS		PAGOS (c)	CANCELADOS (d)	SALDO A PAGAR (e) = (a + b - c - d)
	EM EXERCÍCIOS ANTERIORES (a)	EM 31 DE DEZEMBRO DO EXERCÍCIO ANTERIOR (b)			
<b>DESPESAS CORRENTES</b>	-	-	-	-	-
Pessoal e Encargos Sociais	-	-	-	-	-
Juros e Encargos da Dívida	-	-	-	-	-
Outras Despesas Correntes	-	-	-	-	-
<b>DESPESAS DE CAPITAL</b>	-	-	-	-	-
Investimentos	-	-	-	-	-
Inversões Financeiras	-	-	-	-	-
Amortização da Dívida	-	-	-	-	-
<b>TOTAL</b>	-	-	-	-	-

**BALANÇO FINANCEIRO**

**31903 - FUNDO MUNICIPAL DOS DIREITOS HUMANOS DA PESSOA IDOSA**  
**EXERCÍCIO: 2021 SITUAÇÃO: EMPENHADO PERÍODO (ATÉ MÊS): DEZEMBRO**

INGRESSOS	Exercício Atual	Exercício Anterior
<b>Receita Orçamentária (I)</b>	<b>9.450.810,18</b>	<b>9.579.905,03</b>
Ordinária	9.450.810,18	9.579.905,03
Vinculada	-	-
Recursos Vinculados à Educação	-	-
Recursos Vinculados à Saúde	-	-
Recursos Vinculados à Previdência Social - RPPS	-	-
Recursos Vinculados à Previdência Social - RGPS	-	-
Recursos Vinculados à Assistência Social	-	-
Outras Destinações de Recursos	-	-
Outras Transferências de Convênio ou Contratos de Repasse	-	-
Contribuição para o Custeio do Serviço de Iluminação Pública - COSIP	-	-
Recursos Vinculados ao Trânsito	-	-
Recursos de Operações de Crédito	-	-
Recursos de Alienação de Bens	-	-
Outros Recursos	-	-
<b>Transferências Financeiras Recebidas (II)</b>	-	<b>105.889,92</b>
Transferências Recebidas para a Execução Orçamentária	-	70.593,28
Transferências Financeiras Recebidas Independentes de Execução Orçamentária	-	35.296,64
Transferências Recebidas para Aportes de recursos para o RPPS	-	-
Transferências Recebidas para Aportes de recursos para o RGPS	-	-
<b>Recebimentos Extraorçamentários (III)</b>	-	-
Inscrição de Restos a Pagar Não Processados	-	-
Inscrição de Restos a Pagar Processados	-	-
Depósitos Restituíveis e Valores Vinculados	-	-
Outros Recebimentos Extra Orçamentários	-	-
<b>Saldo do Exercício Anterior (IV)</b>	<b>12.563.424,17</b>	<b>11.361.133,07</b>
Caixa e Equivalentes de Caixa	12.563.424,17	11.361.133,07
Depósitos Restituíveis e Valores Vinculados	-	-
<b>TOTAL (V) = (I+II+III+IV)</b>	<b>22.014.234,35</b>	<b>21.046.928,02</b>

**BALANÇO FINANCEIRO**

**31903 - FUNDO MUNICIPAL DOS DIREITOS HUMANOS DA PESSOA IDOSA**  
**EXERCÍCIO: 2021 SITUAÇÃO: EMPENHADO PERÍODO (ATÉ MÊS): DEZEMBRO**

<b>DISPÊNDIOS</b>	<b>Exercício Atual</b>	<b>Exercício Anterior</b>
<b>Despesa Orçamentária (VI)</b>	<b>5.622.188,81</b>	<b>8.448.207,21</b>
Ordinária	5.622.188,81	8.448.207,21
Vinculada	-	-
Recursos Destinados à Educação	-	-
Recursos Destinados à Saúde	-	-
Recursos Destinados à Previdência Social - RPPS	-	-
Recursos Destinados à Previdência Social - RGPS	-	-
Recursos Destinados à Assistência Social	-	-
Outras Destinações de Recursos	-	-
Outras Transferências de Convênio ou Contratos de Repasse	-	-
Contribuição para o Custeio do Serviço de Iluminação Pública - COSIP	-	-
Recursos Vinculados ao Trânsito	-	-
Recursos de Operações de Crédito	-	-
Recursos de Alienação de Bens	-	-
Outros Recursos	-	-
<b>Transferências Financeiras Concedidas (VII)</b>	-	-
Transferências Concedidas para a Execução Orçamentária	-	-
Transferências Financeiras Concedidas Independentes de Execução Orçamentária	-	-
Transferências Concedidas para Aportes de recursos para o RPPS	-	-
Transferências Concedidas para Aportes de recursos para o RGPS	-	-
<b>Pagamentos Extra Orçamentários (VIII)</b>	-	<b>35.296,64</b>
Pagamentos de Restos a Pagar Não Processados	-	35.296,64
Pagamentos de Restos a Pagar Processados	-	-
Depósitos Restituíveis e Valores Vinculados	-	-
Outros Pagamentos Extra Orçamentários	-	-
<b>Saldo para o Exercício Seguinte (IX)</b>	<b>16.392.045,54</b>	<b>12.563.424,17</b>
Caixa e Equivalentes de Caixa	16.392.045,54	12.563.424,17
Depósitos Restituíveis e Valores Vinculados	-	-
<b>TOTAL (X) = (VI+VII+VIII+IX)</b>	<b>22.014.234,35</b>	<b>21.046.928,02</b>



BALANÇO PATRIMONIAL  
31903 - FUNDO MUNICIPAL DOS DIREITOS HUMANOS DA PESSOA IDOSA

EXERCÍCIO: 2021

PERÍODO(MÊS): DEZEMBRO

ATIVO	Exercício Atual	Exercício Anterior
<b>ATIVO CIRCULANTE</b>	<b>16.392.045,54</b>	<b>12.563.424,17</b>
Caixa e Equivalentes de Caixa	16.392.045,54	12.563.424,17
Créditos a Curto Prazo	-	-
Investimentos e Aplicações Temporárias a CP	-	-
Estoques	-	-
Ativo Não Circulante Mantido para a Venda	-	-
VPD Pagas Antecipadamente	-	-
<b>ATIVO NÃO CIRCULANTE</b>	<b>-</b>	<b>-</b>
Realizável a Longo Prazo	-	-
Investimentos	-	-
Imobilizado	-	-
Intangível	-	-
Diferido	-	-
<b>TOTAL DO ATIVO</b>	<b>16.392.045,54</b>	<b>12.563.424,17</b>
<b>PASSIVO E PATRIMÔNIO LÍQUIDO</b>	<b>Exercício Atual</b>	<b>Exercício Anterior</b>
<b>PASSIVO CIRCULANTE</b>	-	-
Obrigações Trabalhistas, Previdenciárias e Assistenciais a Pagar a Curto Prazo	-	-
Empréstimos e Financiamentos a Curto Prazo	-	-
Fornecedores e Contas a Pagar a Curto Prazo	-	-
Obrigações Fiscais a Curto Prazo	-	-
Obrigações de Repartição a Outros Entes	-	-
Provisões a Curto Prazo	-	-
Demais Obrigações a Curto Prazo	-	-
<b>PASSIVO NÃO CIRCULANTE</b>	<b>-</b>	<b>-</b>
Obrigações Trabalhistas, Previdenciárias e Assistenciais a Pagar a Longo Prazo	-	-
Empréstimos e Financiamentos a Longo Prazo	-	-
Fornecedores e Contas a Pagar a Longo Prazo	-	-
Obrigações Fiscais a Longo Prazo	-	-
Provisões a Longo Prazo	-	-
Demais Obrigações a Longo Prazo	-	-
<b>TOTAL DO PASSIVO</b>	<b>-</b>	<b>-</b>
<b>PATRIMÔNIO LÍQUIDO</b>	<b>Exercício Atual</b>	<b>Exercício Anterior</b>
Resultados Acumulados	16.392.045,54	12.563.424,17
Resultado do Exercício	3.828.621,37	1.202.291,10
Resultado de Exercícios Anteriores	12.563.424,17	11.361.133,07
Ajustes de Exercícios Anteriores	-	-
<b>TOTAL DO PATRIMÔNIO LÍQUIDO</b>	<b>16.392.045,54</b>	<b>12.563.424,17</b>
<b>TOTAL DO PASSIVO E PATRIMÔNIO LÍQUIDO</b>	<b>16.392.045,54</b>	<b>12.563.424,17</b>

BALANÇO PATRIMONIAL  
31903 - FUNDO MUNICIPAL DOS DIREITOS HUMANOS DA PESSOA IDOSA

EXERCÍCIO: 2021

PERÍODO(MÊS): DEZEMBRO

QUADRO DOS ATIVOS E PASSIVOS FINANCEIROS E PERMANENTES (LEI 4.320/64)

EXERCÍCIO: 2021		PERÍODO(MÊS): DEZEMBRO	
ATIVO (I)	Exercício Atual	Exercício Anterior	
ATIVO FINANCEIRO	16.392.045,54	12.563.424,17	
ATIVO PERMANENTE	-	-	
<b>TOTAL DO ATIVO</b>	<b>16.392.045,54</b>	<b>12.563.424,17</b>	
<b>PASSIVO (II)</b>			
	Exercício Atual	Exercício Anterior	
PASSIVO FINANCEIRO	-	-	
PASSIVO PERMANENTE	-	-	
<b>TOTAL DO PASSIVO</b>	<b>-</b>	<b>-</b>	
<b>SALDO PATRIMONIAL</b>	<b>16.392.045,54</b>	<b>12.563.424,17</b>	

QUADRO DAS CONTAS DE COMPENSAÇÃO (LEI 4.320/64)

EXERCÍCIO: 2021		PERÍODO(MÊS): DEZEMBRO	
ATOS POTENCIAIS ATIVOS	Exercício Atual	Exercício Anterior	
Garantias e Contragarantias Recebidas	-	-	
Direitos Conveniados e Outros Instrumentos Congêneres	-	-	
Direitos Contratuais	-	-	
Outros Atos Potenciais Ativos	-	-	
<b>TOTAL DOS ATOS POTENCIAIS ATIVOS</b>	<b>-</b>	<b>-</b>	
<b>ATOS POTENCIAIS PASSIVOS</b>			
	Exercício Atual	Exercício Anterior	
Garantias e Contragarantias Concedidas	-	-	
Obrigações Conveniadas e Outros Instrumentos Congêneres	43.258.227,08	39.371.821,73	
Obrigações Contratuais	189.562,53	189.562,53	
Outros Atos Potenciais Passivos	-	-	
<b>TOTAL DOS ATOS POTENCIAIS PASSIVOS</b>	<b>43.447.789,61</b>	<b>39.561.384,26</b>	

BALANÇO PATRIMONIAL  
31903 - FUNDO MUNICIPAL DOS DIREITOS HUMANOS DA PESSOA IDOSA

EXERCÍCIO: 2021 PERÍODO(MÊS): DEZEMBRO  
QUADRO DO SUPERÁVIT / DÉFICIT FINANCEIRO (LEI 4.320/64)

EXERCÍCIO: 2021 PERÍODO(MÊS): DEZEMBRO

DESTINAÇÃO DE RECURSOS	Exercício Atual	Exercício Anterior
Recursos Ordinários	16.392.045,54	12.563.424,17
Receitas de Impostos e de Transferência de Impostos - Educação	-	-
Transferências do FUNDEB 60%	-	-
Transferências do FUNDEB 40%	-	-
Transferência de Recursos do Fundo Nacional do Desenvolvimento da Educação - FNDE	-	-
Transferências de Convênios - Educação	-	-
Outros Recursos Destinados à Educação	-	-
Receitas de Impostos e de Transferência de Impostos - Saúde	-	-
Transferência de Recursos do Sistema Único de Saúde - SUS	-	-
Transferências de Convênios - Saúde	-	-
Outros Recursos Destinados à Saúde	-	-
Transferência de Recursos do Fundo Nacional de Assistência Social - FNAS	-	-
Transferências de Convênios - Assistência Social	-	-
Outros Recursos Destinados à Assistência Social	-	-
Recursos destinados ao RPPS - Plano Previdenciário	-	-
Recursos destinados ao RPPS - Plano Financeiro	-	-
Recursos destinados ao RGPS	-	-
Recursos próprios dos consórcios	-	-
Recursos de Operações de Crédito	-	-
Recursos de Alienação de Bens/Ativos	-	-
Outras Destinações Vinculadas de Recursos	-	-
<b>Total</b>	<b>16.392.045,54</b>	<b>12.563.424,17</b>

**DEMONSTRAÇÃO DAS VARIAÇÕES PATRIMONIAIS**  
**31903 - FUNDO MUNICIPAL DOS DIREITOS HUMANOS DA PESSOA IDOSA**

EXERCÍCIO: 2021

PERÍODO (ATÉ MÊS): DEZEMBRO

<b>A. QUADRO PRINCIPAL</b>	<b>Exercício Atual</b>	<b>Exercício Anterior</b>
<b>VARIAÇÕES PATRIMONIAIS AUMENTATIVAS (I)</b>	<b>9.450.810,18</b>	<b>9.685.794,95</b>
IMPOSTOS, TAXAS E CONTRIBUIÇÕES DE MELHORIA	-	-
CONTRIBUIÇÕES	-	-
EXPLORAÇÃO E VENDA DE BENS, SERVIÇOS E DIREITOS	-	-
VARIAÇÕES PATRIMONIAIS AUMENTATIVAS FINANCEIRAS	443.076,13	215.106,40
TRANSFERÊNCIAS E DELEGAÇÕES RECEBIDAS	8.597.462,42	9.430.287,06
VALORIZAÇÃO E GANHOS COM ATIVOS E DESINCORPORAÇÃO DE PASSIVOS	-	-
OUTRAS VARIAÇÕES PATRIMONIAIS AUMENTATIVAS	410.271,63	40.401,49
<b>VARIAÇÕES PATRIMONIAIS DIMINUTIVAS (II)</b>	<b>5.622.188,81</b>	<b>8.483.503,85</b>
PESSOAL E ENCARGOS	-	-
BENEFÍCIOS PREVIDENCIÁRIOS E ASSISTENCIAIS	-	-
USO DE BENS, SERVIÇOS E CONSUMO DE CAPITAL FIXO	-	105.889,92
VARIAÇÕES PATRIMONIAIS DIMINUTIVAS FINANCEIRAS	-	-
TRANSFERÊNCIAS E DELEGAÇÕES CONCEDIDAS	5.622.188,81	8.377.613,93
DESVALORIZAÇÃO E PERDA DE ATIVOS E INCORPORAÇÃO DE PASSIVOS	-	-
TRIBUTÁRIAS	-	-
CUSTO DAS MERCADORIAS E DOS PRODUTOS VENDIDOS, E DOS SERVIÇOS PRESTADOS	-	-
OUTRAS VARIAÇÕES PATRIMONIAIS DIMINUTIVAS	-	-
<b>RESULTADO PATRIMONIAL DO PERÍODO (I-II)</b>	<b>3.828.621,37</b>	<b>1.202.291,10</b>

DEMONSTRAÇÃO DO FLUXO DE CAIXA  
31903 - FUNDO MUNICIPAL DOS DIREITOS HUMANOS DA PESSOA IDOSA

EXERCÍCIO: 2021

PERÍODO (ATÉ MÊS): DEZEMBRO

A. QUADRO PRINCIPAL	EXERCÍCIO ATUAL	EXERCÍCIO ANTERIOR
<b>FLUXOS DE CAIXA DAS ATIVIDADES OPERACIONAIS (I)</b>	<b>3.828.621,37</b>	<b>1.202.291,10</b>
<b>INGRESSOS</b>	<b>9.450.810,18</b>	<b>9.685.794,95</b>
Impostos, Taxas e Contribuições de Melhoria	-	-
Receita de Contribuições	-	-
Receita Patrimonial	-	-
Receita Agropecuária	-	-
Receita Industrial	-	-
Receita de Serviços	-	-
Remuneração das Disponibilidades	443.076,13	215.106,40
Transferências Recebidas	8.597.462,42	9.324.397,14
Outras Receitas/Ingressos Operacionais	410.271,63	146.291,41
Outras Receitas Derivadas e Originárias	410.271,63	40.401,49
Depósitos Terceiros Passivos - Recebidos	-	-
Recebimentos de Consignações	-	-
Transferências Financeiras Recebidas	-	105.889,92
Outros Recebimentos Extraorçamentários	-	-
<b>DESEMBOLSOS</b>	<b>5.622.188,81</b>	<b>8.483.503,85</b>
Pessoal e Demais Despesas	-	105.889,92
Juros e Encargos da Dívida	-	-
Transferências Concedidas	5.622.188,81	8.377.613,93
Outros Desembolsos Operacionais	-	-
Depósitos Terceiros Passivos - Devolução	-	-
Pagamentos de Consignações	-	-
Transferências Financeiras Concedidas	-	-
Outros Pagamentos Extra Orçamentários	-	-
<b>FLUXOS DE CAIXA DAS ATIVIDADES DE INVESTIMENTO (II)</b>	<b>-</b>	<b>-</b>
<b>INGRESSOS</b>	<b>-</b>	<b>-</b>
Alienações de Bens	-	-
Amortização de Empréstimos e Financiamentos Concedidos	-	-
Outros Ingressos de Investimentos	-	-
<b>DESEMBOLSOS</b>	<b>-</b>	<b>-</b>
Aquisição de Ativo não Circulante	-	-
Concessão de Empréstimos e Financiamentos	-	-
Outros Desembolsos de Investimentos	-	-

DEMONSTRAÇÃO DO FLUXO DE CAIXA  
31903 - FUNDO MUNICIPAL DOS DIREITOS HUMANOS DA PESSOA IDOSA

EXERCÍCIO: 2021

PERÍODO (ATÉ MÊS): DEZEMBRO

<b>FLUXOS DE CAIXA DAS ATIVIDADES DE FINANCIAMENTO (III)</b>	-	-
<b>INGRESSOS</b>	-	-
Operações de Crédito	-	-
Integralização do Capital Social de Empresas Dependentes	-	-
Outros Ingressos de Financiamentos	-	-
<b>DESEMBOLSOS</b>	-	-
Amortização/Refinanciamento da Dívida	-	-
Outros desembolsos de financiamento	-	-
<b>GERAÇÃO LÍQUIDA DE CAIXA E EQUIVALENTE DE CAIXA (I+II+III)</b>	<b>3.828.621,37</b>	<b>1.202.291,10</b>
<b>CAIXA E EQUIVALENTE DE CAIXA INICIAL</b>	<b>12.563.424,17</b>	<b>11.361.133,07</b>
<b>CAIXA E EQUIVALENTE DE CAIXA FINAL</b>	<b>16.392.045,54</b>	<b>12.563.424,17</b>
<b>B. QUADRO DE TRANSFERÊNCIAS RECEBIDAS E CONCEDIDAS</b>	<b>EXERCÍCIO ATUAL</b>	<b>EXERCÍCIO ANTERIOR</b>
Intergovernamentais	-	-
da União	-	-
de Estados e Distrito Federal	-	-
de Municípios	-	-
Intragovernamentais	-	-
Outras Transferências Recebidas	8.597.462,42	9.324.397,14
<b>Total das Transferências Recebidas</b>	<b>8.597.462,42</b>	<b>9.324.397,14</b>
Intergovernamentais	-	-
a União	-	-
a Estados e ao Distrito Federal	-	-
a Municípios	-	-
a Consórcios Públicos	-	-
Intragovernamentais	-	-
Outras Transferências Concedidas	5.622.188,81	8.377.613,93
<b>Total das Transferências Concedidas</b>	<b>5.622.188,81</b>	<b>8.377.613,93</b>

DEMONSTRAÇÃO DO FLUXO DE CAIXA  
31903 - FUNDO MUNICIPAL DOS DIREITOS HUMANOS DA PESSOA IDOSA

EXERCÍCIO: 2021

PERÍODO (ATÉ MÊS): DEZEMBRO

C. QUADRO DE DESEMBOLSOS DE PESSOAL E DEMAIS DESPESAS POR FUNÇÃO	EXERCÍCIO ATUAL	EXERCÍCIO ANTERIOR
Legislativa	-	-
Judiciária	-	-
Essencial à Justiça	-	-
Administração	-	-
Defesa Nacional	-	-
Segurança Pública	-	-
Relações Exteriores	-	-
Assistência Social	-	-
Previdência Social	-	-
Saúde	-	-
Trabalho	-	-
Educação	-	-
Cultura	-	-
Direitos da Cidadania	-	105.889,92
Urbanismo	-	-
Habitação	-	-
Saneamento	-	-
Gestão Ambiental	-	-
Ciência e Tecnologia	-	-
Agricultura	-	-
Organização Agrária	-	-
Indústria	-	-
Comércio e Serviços	-	-
Comunicações	-	-
Energia	-	-
Transporte	-	-
Desporto e Lazer	-	-
Encargos Especiais	-	-
<b>Total dos Desembolsos de Pessoal e Demais Despesas por Função</b>	-	<b>105.889,92</b>
D. QUADRO DE JUROS E ENCARGOS DA DÍVIDA	EXERCÍCIO ATUAL	EXERCÍCIO ANTERIOR
Juros e Correção Monetária da Dívida Interna	-	-
Juros e Correção Monetária da Dívida Externa	-	-
Outros Encargos da Dívida	-	-
<b>Total dos Juros e Encargos da Dívida</b>	-	-

PREFEITURA MUNICIPAL DE FORTALEZA  
DEMONSTRATIVO DA DÍVIDA FLUTUANTE - ANEXO 17 DA LEI 4.320  
31903 - FUNDO MUNICIPAL DOS DIREITOS HUMANOS DA PESSOA IDOSA

EXERCÍCIO: 2021 PERÍODO (ATÉ MÊS): DEZEMBRO

DESCRIÇÃO	SALDO ANTERIOR	MOVIMENTAÇÃO DO EXERCÍCIO			SALDO PARA O EXERCÍCIO SEGUINTE
		INSCRIÇÃO / REC. EXTRA ORÇAMENTÁRIA	BAIXA / DESPESA EXTRA ORÇAMENTÁRIA	PRESCRIÇÃO / CANCELAMENTO	
RESTOS A PAGAR	-	-	-	-	-
DEPÓSITOS E CAUÇÕES	-	-	-	-	-
CONSIGNAÇÕES	-	-	-	-	-
INSS	-	-	-	-	-
ISS	-	-	-	-	-
IRRF	-	-	-	-	-
IPM	-	-	-	-	-
OUTRAS CONSIGNAÇÕES	-	-	-	-	-
<b>TOTAL</b>	-	-	-	-	-





**Fortaleza**  
PREFEITURA

UNIDADE 31904

FUNDO MUNICIPAL PARA PROTEÇÃO  
DOS DIREITOS DA PESSOA COM  
DEFICIENCIA

PREFEITURA MUNICIPAL DE FORTALEZA  
DEMONSTRATIVO DA RECEITA E DESPESA SEGUNDO AS CATERGORIAS ECONOMICAS - ANEXO 01 DA LEI 4.320/64  
31904 - FUNDO MUNICIPAL PARA PROTECAO DOS DIREITOS DA PESSOA COM DEFICIENCIA

EXERCÍCIO: 2021 PERÍODO (ATÉ MÊS): DEZEMBRO

RECEITAS		DESPESAS	
<b>RECEITAS CORRENTES</b>	-	<b>DESPESAS CORRENTES</b>	-
Impostos, Taxas, Contribuições de Melhoria	-	Pessoal e Encargos Sociais	-
Receita de Contribuições	-	Juros e Encargos da Dívida	-
Receita Patrimonial	-	Outras Despesas Correntes	-
Receita Agropecuária	-		
Receita Industrial	-		
Receita de Serviços	-		
Transferências Correntes	-		
Outras Receitas Correntes	-		
Dedução para Formação do FUNDEB	-		
<b>SUPERÁVIT CORRENTE</b>	-	<b>DÉFICIT CORRENTE</b>	-
<b>RECEITAS DE CAPITAL</b>	-	<b>DESPESAS DE CAPITAL</b>	-
Operações de Crédito	-	Investimento	-
Alienação de Bens	-	Inversões Financeira	-
Amortizações de Empréstimos	-	Amortização da Dívida	-
Transferências de Capital	-		
Outras Receitas de Capital	-		
<b>REPASSE RECEBIDO</b>	-	<b>REPASSE CONCEDIDO</b>	-
<b>TOTAL DA RECEITA</b>	-	<b>TOTAL DA DESPESA</b>	-
<b>DÉFICIT</b>	-	<b>SUPERÁVIT</b>	-
<b>TOTAL</b>	-	<b>TOTAL</b>	-

RESUMO

RECEITAS		DESPESAS	
RECEITAS CORRENTES	-	DESPESAS CORRENTES	-
RECEITAS DE CAPITAL	-	DESPESAS DE CAPITAL	-
REPASSE RECEBIDO	-	REPASSE CONCEDIDO	-
DÉFICIT	-	SUPERÁVIT	-
<b>TOTAL</b>	-	<b>TOTAL</b>	-

PREFEITURA MUNICIPAL DE FORTALEZA  
ORÇAMENTO GERAL  
31904 - FUNDO MUNICIPAL PARA PROTECAO DOS DIREITOS DA PESSOA COM DEFICIENCIA

EXERCÍCIO DE 2021

ANEXO 2

CÓDIGO	ESPECIFICAÇÃO	NATUREZA DA DESPESA		
		ELEMENTO	MODALIDADE	CATEGORIA / GRUPO
300000	DESPESAS CORRENTES			
330000	OUTRAS DESPESAS CORRENTES			
335000	TRANSFERENCIAS DE INSTITUICOES PRIVADAS			
335039	OUTROS SERVICOS DE TERCEIROS - PESSOA JURIDICA			
335041	CONTRIBUICOES			
335043	SUBVENCOES SOCIAIS			
339000	APLICACOES DIRETAS			
339030	MATERIAL DE CONSUMO			
339035	SERVICOS DE CONSULTORIA			
339036	OUTROS SERVICOS DE TERCEIROS - PESSOA FISICA			
339039	OUTROS SERVICOS DE TERCEIROS - PESSOA JURIDICA			
339047	OBRIGACOES TRIBUTARIAS CONTRIBUTIVAS			
339093	INDENIZACOES E RESTITUICOES			
400000	DESPESAS DE CAPITAL			
440000	INVESTIMENTOS			
449000	APLICACOES DIRETAS			
449052	EQUIPAMENTOS E MATERIAL PERMANENTE			
<b>TOTAL</b>				

PREFEITURA MUNICIPAL DE FORTALEZA  
RECEITA SEGUNDO AS CATEGORIAS ECONÔMICAS - ANEXO 2 DA LEI 4.320/64  
31904 - FUNDO MUNICIPAL PARA PROTECAO DOS DIREITOS DA PESSOA COM DEFICIENCIA

Exercício 2021

Cód. Receita	Desc. Receita	Desdobramento	Origem	Categoria Econômica
1000000000	RECEITAS CORRENTES			-
1300000000	RECEITA PATRIMONIAL			-
1320000000	VALORES MOBILIARIOS	-		
1321000000	JUROS E CORRECOES MONETARIAS	-		
1321001000	REMUNERACAO DE DEPOSITOS BANCARIOS	-		
1321001100	REMUNERACAO DE DEPOSITOS BANCARIOS - PRINCIPAL	-		
<b>TOTAL</b>				-

PREFEITURA MUNICIPAL DE FORTALEZA

ORÇAMENTO GERAL

31904 - FUNDO MUNICIPAL PARA PROTECAO DOS DIREITOS DA PESSOA COM DEFICIENCIA

EXERCÍCIO DE 2021

ANEXO 6

CÓDIGO	ESPECIFICAÇÃO	OPERAÇÃO ESPECIAL	PROGRAMA DE TRABALHO		TOTAL
			PROJETO	ATIVIDADE	
14.000.0000.0000.0000	DIREITOS DA CIDADANIA				
14.242.0000.0000.0000	ASSISTENCIA AO PORTADOR DE DEFICIENCIA				
14.242.0008.0000.0000	ATENCAO INTEGRAL A PESSOA COM DEFICIENCIA				
14.242.0008.1514.0000	REALIZACAO DE EVENTOS COM FOCO NA PESSOA COM DEFICIENCIA				
14.242.0008.1514.0001	REALIZACAO DE EVENTOS COM FOCO NA PESSOA COM DEFICIENCIA				
14.242.0008.2282.0000	PROMOCAO DA POLITICA DOS DIREITOS DA PESSOA COM DEFICIENCIA				
14.242.0008.2282.0001	PROMOCAO DA POLITICA DOS DIREITOS DA PESSOA COM DEFICIENCIA				
14.242.0008.2335.0000	APOIO AO DESENVOLVIMENTO INSTITUCIONAL				
14.242.0008.2335.0002	APOIO AO DESENVOLVIMENTO INSTITUCIONAL				
	<b>TOTAL</b>				

PREFEITURA MUNICIPAL DE FORTALEZA

ORÇAMENTO GERAL

31904 - FUNDO MUNICIPAL PARA PROTECAO DOS DIREITOS DA PESSOA COM DEFICIENCIA

EXERCÍCIO DE 2021

ANEXO 7

CÓDIGO	ESPECIFICAÇÃO	OPERAÇÃO ESPECIAL	PROGRAMA DE TRABALHO		TOTAL
			PROJETO	ATIVIDADE	
14.000.0000.0000.0000	DIREITOS DA CIDADANIA				
14.242.0000.0000.0000	ASSISTENCIA AO PORTADOR DE DEFICIENCIA				
14.242.0008.0000.0000	ATENCAO INTEGRAL A PESSOA COM DEFICIENCIA				
14.242.0008.1514.0000	REALIZACAO DE EVENTOS COM FOCO NA PESSOA COM DEFICIENCIA				
14.242.0008.1514.0001	REALIZACAO DE EVENTOS COM FOCO NA PESSOA COM DEFICIENCIA				
14.242.0008.2282.0000	PROMOCAO DA POLITICA DOS DIREITOS DA PESSOA COM DEFICIENCIA				
14.242.0008.2282.0001	PROMOCAO DA POLITICA DOS DIREITOS DA PESSOA COM DEFICIENCIA				
14.242.0008.2335.0000	APOIO AO DESENVOLVIMENTO INSTITUCIONAL				
14.242.0008.2335.0002	APOIO AO DESENVOLVIMENTO INSTITUCIONAL				
	<b>TOTAL</b>				

PREFEITURA MUNICIPAL DE FORTALEZA

ORÇAMENTO GERAL

31904 - FUNDO MUNICIPAL PARA PROTECAO DOS DIREITOS DA PESSOA COM DEFICIENCIA

CÓDIGO	ESPECIFICAÇÃO
14.000.0000.0000.0000	DIREITOS DA CIDADANIA
14.242.0000.0000.0000	ASSISTENCIA AO PORTADOR DE DEFICIENCIA
14.242.0008.0000.0000	ATENCAO INTEGRAL A PESSOA COM DEFICIENCIA
14.242.0008.1514.0000	REALIZACAO DE EVENTOS COM FOCO NA PESSOA COM DEFICIENCIA
14.242.0008.1514.0001	REALIZACAO DE EVENTOS COM FOCO NA PESSOA COM DEFICIENCIA
14.242.0008.2282.0000	PROMOCAO DA POLITICA DOS DIREITOS DA PESSOA COM DEFICIENCIA
14.242.0008.2282.0001	PROMOCAO DA POLITICA DOS DIREITOS DA PESSOA COM DEFICIENCIA
14.242.0008.2335.0000	APOIO AO DESENVOLVIMENTO INSTITUCIONAL
14.242.0008.2335.0002	APOIO AO DESENVOLVIMENTO INSTITUCIONAL
<b>TOTAL</b>	

EXERCÍCIO DE 2021

ANEXO 8

ORDINÁRIO	PROGRAMA DE TRABALHO VINCULADO	TOTAL
-----------	-----------------------------------	-------

PREFEITURA MUNICIPAL DE FORTALEZA

31904 - FUNDO MUNICIPAL PARA PROTECAO DOS DIREITOS DA PESSOA COM DEFICIENCIA

ORÇAMENTO GERAL

DEMONSTRATIVO DAS DESPESAS POR ÓRGÃO E FUNÇÃO

EXERCÍCIO DE 2021

ANEXO 9

	LEGISLATIVA	JUDICIARIA	ESSENCIAL A JUSTICA	ADMINISTRACAO
FUNDO MUNICIPAL PARA PROTECAO DOS DIREITOS DA PESSOA COM DEFICIENCIA	-	-	-	-
	SEGURANCA PUBLICA	ASSISTENCIA SOCIAL	PREVIDENCIA SOCIAL	SAUDE
FUNDO MUNICIPAL PARA PROTECAO DOS DIREITOS DA PESSOA COM DEFICIENCIA	-	-	-	-
	TRABALHO	EDUCACAO	CULTURA	DIREITOS DA CIDADANIA
FUNDO MUNICIPAL PARA PROTECAO DOS DIREITOS DA PESSOA COM DEFICIENCIA	-	-	-	-
	URBANISMO	HABITACAO	SANEAMENTO	GESTAO AMBIENTAL
FUNDO MUNICIPAL PARA PROTECAO DOS DIREITOS DA PESSOA COM DEFICIENCIA	-	-	-	-
	CIENCIA E TECNOLOGIA	AGRICULTURA	COMERCIO E SERVICOS	COMUNICACOES
FUNDO MUNICIPAL PARA PROTECAO DOS DIREITOS DA PESSOA COM DEFICIENCIA	-	-	-	-
	ENERGIA	DESPORTO E LAZER	ENCARGOS ESPECIAIS	RESERVA DE CONTINGENCIA
FUNDO MUNICIPAL PARA PROTECAO DOS DIREITOS DA PESSOA COM DEFICIENCIA	-	-	-	-
<b>TOTAL</b>				-



PREFEITURA MUNICIPAL DE FORTALEZA  
DEMONSTRATIVO DA RECEITA ORÇADA COM A ARRECADADA - ANEXO 10 DA LEI 4.320/64  
31904 - FUNDO MUNICIPAL PARA PROTECAO DOS DIREITOS DA PESSOA COM DEFICIENCIA

Exercício 2021

Código da Receita	Descrição da Receita	Previsão	Arrecadado	Diferença	
				Para Mais	Para Menos
1000000000	RECEITAS CORRENTES	1.213.402,00	-		1.213.402,00
1300000000	RECEITA PATRIMONIAL	1.213.402,00	-		1.213.402,00
1320000000	VALORES MOBILIARIOS	1.213.402,00	-		1.213.402,00
1321000000	JUROS E CORRECOES MONETARIAS	1.213.402,00	-		1.213.402,00
1321001000	REMUNERACAO DE DEPOSITOS BANCARIOS	1.213.402,00	-		1.213.402,00
1321001100	REMUNERACAO DE DEPOSITOS BANCARIOS - PRINCIPAL	1.213.402,00	-		1.213.402,00
<b>Total:</b>		<b>1.213.402,00</b>	-	-	<b>1.213.402,00</b>

PREFEITURA MUNICIPAL DE FORTALEZA

EXERCÍCIO DE 2021

ANEXO 11

ORÇAMENTO GERAL

31904 - FUNDO MUNICIPAL PARA PROTECAO DOS DIREITOS DA PESSOA COM DEFICIENCIA

NATUREZA DA DESPESA

CÓDIGO	ESPECIFICAÇÃO	CRÉDITOS ORÇAMENTÁRIOS E SUPLEMENTARES	CRÉDITOS ESPECIAIS E EXTRAORDINÁRIOS	TOTAL	REALIZADA EMPENHADA NO ANO	DIFERENÇA SALDO A EMPENHAR
3.0.0.0.00	DESPESAS CORRENTES	1.025.000,00		1.025.000,00		1.025.000,00
3.3.0.0.00	OUTRAS DESPESAS CORRENTES	1.025.000,00		1.025.000,00		1.025.000,00
4.0.0.0.00	DESPESAS DE CAPITAL	225.402,00		225.402,00		225.402,00
4.4.0.0.00	INVESTIMENTOS	225.402,00		225.402,00		225.402,00
	<b>TOTAL</b>	<b>1.250.402,00</b>		<b>1.250.402,00</b>		<b>1.250.402,00</b>

BALANÇO ORÇAMENTÁRIO  
31904 - FUNDO MUNICIPAL PARA PROTECAO DOS DIREITOS DA PESSOA COM DEFICIENCIA  
EXERCÍCIO: 2021 PERÍODO (ATÉ MÊS): DEZEMBRO

RECEITAS ORÇAMENTÁRIAS	PREVISÃO INICIAL (a)	PREVISÃO ATUALIZADA (b)	RECEITAS REALIZADAS (c)	SALDO (d) = (c-b)
<b>RECEITAS CORRENTES (I)</b>	<b>1.213.402,00</b>	<b>1.213.402,00</b>	-	- <b>1.213.402,00</b>
Impostos, Taxas e Contribuições de Melhoria	-	-	-	-
Receita de Contribuições	-	-	-	-
Receita Patrimonial	1.213.402,00	1.213.402,00	-	- 1.213.402,00
Receita Agropecuária	-	-	-	-
Receita Industrial	-	-	-	-
Receita de Serviços	-	-	-	-
Transferências Correntes	-	-	-	-
Outras Receitas Correntes	-	-	-	-
<b>RECEITAS DE CAPITAL (II)</b>	-	-	-	-
Operações de Crédito	-	-	-	-
Alienação de Bens	-	-	-	-
Amortização de Empréstimos	-	-	-	-
Transferências de Capital	-	-	-	-
Outras Receitas de Capital	-	-	-	-
<b>SUBTOTAL DAS RECEITAS (III) = (I + II)</b>	<b>1.213.402,00</b>	<b>1.213.402,00</b>	-	- <b>1.213.402,00</b>
<b>OPERAÇÕES DE CRÉDITO / REFINANCIAMENTO (IV)</b>	-	-	-	-
Operações de Crédito Internas	-	-	-	-
Mobiliária	-	-	-	-
Contratual	-	-	-	-
Operações de Crédito Externas	-	-	-	-
Mobiliária	-	-	-	-
Contratual	-	-	-	-
<b>SUBTOTAL COM REFINANCIAMENTO (V) = (III + IV)</b>	<b>1.213.402,00</b>	<b>1.213.402,00</b>	-	- <b>1.213.402,00</b>
<b>REPASSES RECEBIDOS (VI)</b>	<b>492.000,00</b>	<b>37.000,00</b>	-	- <b>37.000,00</b>
<b>DÉFICIT (VII)</b>	-	-	-	-
<b>TOTAL (VIII) = (V + VI + VII)</b>	<b>1.705.402,00</b>	<b>1.250.402,00</b>	-	- <b>1.250.402,00</b>
<b>SALDOS DE EXERCÍCIOS ANTERIORES (UTILIZADOS PARA CRÉDITOS ADICIONAIS)</b>	-	-	-	-
Recursos Arrecadados em Exercícios Anteriores	-	-	-	-
Superávit Financeiro	-	-	-	-
Reabertura de Créditos Adicionais	-	-	-	-

BALANÇO ORÇAMENTÁRIO  
31904 - FUNDO MUNICIPAL PARA PROTECAO DOS DIREITOS DA PESSOA COM DEFICIENCIA  
EXERCÍCIO: 2021 PERÍODO (ATÉ MÊS): DEZEMBRO

DESPESAS ORÇAMENTÁRIAS	DOTAÇÃO INICIAL (e)	DOTAÇÃO ATUALIZADA (f)	DESPESAS EMPENHADAS (g)	DESPESAS LIQUIDADAS (h)	DESPESAS PAGAS (i)	SALDO DA DOTAÇÃO (j) = (f-g)
<b>DESPESAS CORRENTES (IX)</b>	<b>1.460.000,00</b>	<b>1.025.000,00</b>	-	-	-	<b>1.025.000,00</b>
Pessoal e Encargos Sociais	-	-	-	-	-	-
Juros e Encargos da Dívida	-	-	-	-	-	-
Outras Despesas Correntes	1.460.000,00	1.025.000,00	-	-	-	1.025.000,00
<b>DESPESAS DE CAPITAL (X)</b>	<b>245.402,00</b>	<b>225.402,00</b>	-	-	-	<b>225.402,00</b>
Investimentos	245.402,00	225.402,00	-	-	-	225.402,00
Inversões Financeiras	-	-	-	-	-	-
Amortização da Dívida	-	-	-	-	-	-
<b>RESERVA DE CONTINGÊNCIA (XI)</b>	-	-	-	-	-	-
<b>SUBTOTAL DAS DESPESAS (XII) = (IX+X+XI)</b>	<b>1.705.402,00</b>	<b>1.250.402,00</b>	-	-	-	<b>1.250.402,00</b>
<b>AMORTIZAÇÃO DA DÍVIDA / REFINANCIAMENTO (XIII)</b>	-	-	-	-	-	-
Amortização da Dívida Interna	-	-	-	-	-	-
Dívida Mobiliária	-	-	-	-	-	-
Outras Dívidas	-	-	-	-	-	-
Amortização da Dívida Externa	-	-	-	-	-	-
Dívida Mobiliária	-	-	-	-	-	-
Outras Dívidas	-	-	-	-	-	-
<b>SUBTOTAL COM REFINANCIAMENTO (XIV) = (XII+XIII)</b>	<b>1.705.402,00</b>	<b>1.250.402,00</b>	-	-	-	<b>1.250.402,00</b>
<b>REPASSES CONCEDIDOS (XV)</b>	-	-	-	-	-	-
<b>SUPERÁVIT (XVI)</b>	-	-	-	-	-	-
<b>TOTAL (XVII) = (XIV + XV + XVI)</b>	<b>1.705.402,00</b>	<b>1.250.402,00</b>	-	-	-	<b>1.250.402,00</b>
<b>RESERVA DO RPPS</b>	-	-	-	-	-	-

BALANÇO ORÇAMENTÁRIO  
31904 - FUNDO MUNICIPAL PARA PROTEÇÃO DOS DIREITOS DA PESSOA COM DEFICIÊNCIA  
EXERCÍCIO: 2021 PERÍODO (ATÉ MÊS): DEZEMBRO

RESTOS A PAGAR NÃO PROCESSADOS						
EXECUÇÃO DE RESTOS A PAGAR NÃO PROCESSADOS	INSCRITOS		LIQUIDADOS (c)	PAGOS (d)	CANCELADOS (e)	SALDO A PAGAR (f) = (a + b - d - e)
	EM EXERCÍCIOS ANTERIORES (a)	EM 31 DE DEZEMBRO DO EXERCÍCIO ANTERIOR (b)				
<b>DESPESAS CORRENTES</b>	-	-	-	-	-	-
Pessoal e Encargos Sociais	-	-	-	-	-	-
Juros e Encargos da Dívida	-	-	-	-	-	-
Outras Despesas Correntes	-	-	-	-	-	-
<b>DESPESAS DE CAPITAL</b>	-	-	-	-	-	-
Investimentos	-	-	-	-	-	-
Inversões Financeiras	-	-	-	-	-	-
Amortização da Dívida	-	-	-	-	-	-
<b>TOTAL</b>	-	-	-	-	-	-

RESTOS A PAGAR PROCESSADOS					
EXECUÇÃO DE RESTOS A PAGAR PROCESSADOS	INSCRITOS		PAGOS (c)	CANCELADOS (d)	SALDO A PAGAR (e) = (a + b - c - d)
	EM EXERCÍCIOS ANTERIORES (a)	EM 31 DE DEZEMBRO DO EXERCÍCIO ANTERIOR (b)			
<b>DESPESAS CORRENTES</b>	-	-	-	-	-
Pessoal e Encargos Sociais	-	-	-	-	-
Juros e Encargos da Dívida	-	-	-	-	-
Outras Despesas Correntes	-	-	-	-	-
<b>DESPESAS DE CAPITAL</b>	-	-	-	-	-
Investimentos	-	-	-	-	-
Inversões Financeiras	-	-	-	-	-
Amortização da Dívida	-	-	-	-	-
<b>TOTAL</b>	-	-	-	-	-

**BALANÇO FINANCEIRO**

**31904 - FUNDO MUNICIPAL PARA PROTECAO DOS DIREITOS DA PESSOA COM DEFICIENCIA**  
**EXERCÍCIO: 2021 SITUAÇÃO: EMPENHADO PERÍODO (ATÉ MÊS): DEZEMBRO**

INGRESSOS	Exercício Atual	Exercício Anterior
<b>Receita Orçamentária (I)</b>	-	-
Ordinária	-	-
Vinculada	-	-
Recursos Vinculados à Educação	-	-
Recursos Vinculados à Saúde	-	-
Recursos Vinculados à Previdência Social - RPPS	-	-
Recursos Vinculados à Previdência Social - RGPS	-	-
Recursos Vinculados à Assistência Social	-	-
Outras Destinações de Recursos	-	-
Outras Transferências de Convênio ou Contratos de Repasse	-	-
Contribuição para o Custeio do Serviço de Iluminação Pública - COSIP	-	-
Recursos Vinculados ao Trânsito	-	-
Recursos de Operações de Crédito	-	-
Recursos de Alienação de Bens	-	-
Outros Recursos	-	-
<b>Transferências Financeiras Recebidas (II)</b>	-	-
Transferências Recebidas para a Execução Orçamentária	-	-
Transferências Financeiras Recebidas Independentes de Execução Orçamentária	-	-
Transferências Recebidas para Aportes de recursos para o RPPS	-	-
Transferências Recebidas para Aportes de recursos para o RGPS	-	-
<b>Recebimentos Extraorçamentários (III)</b>	-	-
Inscrição de Restos a Pagar Não Processados	-	-
Inscrição de Restos a Pagar Processados	-	-
Depósitos Restituíveis e Valores Vinculados	-	-
Outros Recebimentos Extra Orçamentários	-	-
<b>Saldo do Exercício Anterior (IV)</b>	-	-
Caixa e Equivalentes de Caixa	-	-
Depósitos Restituíveis e Valores Vinculados	-	-
<b>TOTAL (V) = (I+II+III+IV)</b>	-	-

**BALANÇO FINANCEIRO**

**31904 - FUNDO MUNICIPAL PARA PROTECAO DOS DIREITOS DA PESSOA COM DEFICIENCIA**  
**EXERCÍCIO: 2021 SITUAÇÃO: EMPENHADO PERÍODO (ATÉ MÊS): DEZEMBRO**

<b>DISPÊNDIOS</b>	<b>Exercício Atual</b>	<b>Exercício Anterior</b>
<b>Despesa Orçamentária (VI)</b>	-	-
Ordinária	-	-
Vinculada	-	-
Recursos Destinados à Educação	-	-
Recursos Destinados à Saúde	-	-
Recursos Destinados à Previdência Social - RPPS	-	-
Recursos Destinados à Previdência Social - RGPS	-	-
Recursos Destinados à Assistência Social	-	-
Outras Destinações de Recursos	-	-
Outras Transferências de Convênio ou Contratos de Repasse	-	-
Contribuição para o Custeio do Serviço de Iluminação Pública - COSIP	-	-
Recursos Vinculados ao Trânsito	-	-
Recursos de Operações de Crédito	-	-
Recursos de Alienação de Bens	-	-
Outros Recursos	-	-
<b>Transferências Financeiras Concedidas (VII)</b>	-	-
Transferências Concedidas para a Execução Orçamentária	-	-
Transferências Financeiras Concedidas Independentes de Execução Orçamentária	-	-
Transferências Concedidas para Aportes de recursos para o RPPS	-	-
Transferências Concedidas para Aportes de recursos para o RGPS	-	-
<b>Pagamentos Extra Orçamentários (VIII)</b>	-	-
Pagamentos de Restos a Pagar Não Processados	-	-
Pagamentos de Restos a Pagar Processados	-	-
Depósitos Restituíveis e Valores Vinculados	-	-
Outros Pagamentos Extra Orçamentários	-	-
<b>Saldo para o Exercício Seguinte (IX)</b>	-	-
Caixa e Equivalentes de Caixa	-	-
Depósitos Restituíveis e Valores Vinculados	-	-
<b>TOTAL (X) = (VI+VII+VIII+IX)</b>	-	-

BALANÇO PATRIMONIAL  
31904 - FUNDO MUNICIPAL PARA PROTECAO DOS DIREITOS DA PESSOA COM DEFICIENCIA

EXERCÍCIO: 2021		PERÍODO(MÊS): DEZEMBRO	
<b>ATIVO</b>		<b>Exercício Atual</b>	<b>Exercício Anterior</b>
<b>ATIVO CIRCULANTE</b>		-	-
Caixa e Equivalentes de Caixa		-	-
Créditos a Curto Prazo		-	-
Investimentos e Aplicações Temporárias a CP		-	-
Estoques		-	-
Ativo Não Circulante Mantido para a Venda		-	-
VPD Pagas Antecipadamente		-	-
<b>ATIVO NÃO CIRCULANTE</b>		-	-
Realizável a Longo Prazo		-	-
Investimentos		-	-
Imobilizado		-	-
Intangível		-	-
Diferido		-	-
<b>TOTAL DO ATIVO</b>		-	-
<b>PASSIVO E PATRIMÔNIO LÍQUIDO</b>		<b>Exercício Atual</b>	<b>Exercício Anterior</b>
<b>PASSIVO CIRCULANTE</b>		-	-
Obrigações Trabalhistas, Previdenciárias e Assistenciais a Pagar a Curto Prazo		-	-
Empréstimos e Financiamentos a Curto Prazo		-	-
Fornecedores e Contas a Pagar a Curto Prazo		-	-
Obrigações Fiscais a Curto Prazo		-	-
Obrigações de Repartição a Outros Entes		-	-
Provisões a Curto Prazo		-	-
Demais Obrigações a Curto Prazo		-	-
<b>PASSIVO NÃO CIRCULANTE</b>		-	-
Obrigações Trabalhistas, Previdenciárias e Assistenciais a Pagar a Longo Prazo		-	-
Empréstimos e Financiamentos a Longo Prazo		-	-
Fornecedores e Contas a Pagar a Longo Prazo		-	-
Obrigações Fiscais a Longo Prazo		-	-
Provisões a Longo Prazo		-	-
Demais Obrigações a Longo Prazo		-	-
<b>TOTAL DO PASSIVO</b>		-	-
<b>PATRIMÔNIO LÍQUIDO</b>		<b>Exercício Atual</b>	<b>Exercício Anterior</b>
Resultados Acumulados		-	-
Resultado do Exercício		-	-
Resultado de Exercícios Anteriores		-	-
Ajustes de Exercícios Anteriores		-	-
Outros Resultados		-	-
Ações/Cotas em Tesouraria		-	-
<b>TOTAL DO PATRIMÔNIO LÍQUIDO</b>		-	-
<b>TOTAL DO PASSIVO E PATRIMÔNIO LÍQUIDO</b>		-	-



BALANÇO PATRIMONIAL  
31904 - FUNDO MUNICIPAL PARA PROTECAO DOS DIREITOS DA PESSOA COM DEFICIENCIA

EXERCÍCIO: 2021

PERÍODO(MÊS): DEZEMBRO

QUADRO DOS ATIVOS E PASSIVOS FINANCEIROS E PERMANENTES (LEI 4.320/64)

EXERCÍCIO: 2021

PERÍODO(MÊS): DEZEMBRO

ATIVO (I)	Exercício Atual	Exercício Anterior
ATIVO FINANCEIRO	-	-
ATIVO PERMANENTE	-	-
<b>TOTAL DO ATIVO</b>	-	-
<b>PASSIVO (II)</b>	<b>Exercício Atual</b>	<b>Exercício Anterior</b>
PASSIVO FINANCEIRO	-	-
PASSIVO PERMANENTE	-	-
<b>TOTAL DO PASSIVO</b>	-	-
<b>SALDO PATRIMONIAL</b>	-	-

QUADRO DAS CONTAS DE COMPENSAÇÃO (LEI 4.320/64)

EXERCÍCIO: 2021

PERÍODO(MÊS): DEZEMBRO

ATOS POTENCIAIS ATIVOS	Exercício Atual	Exercício Anterior
Garantias e Contragarantias Recebidas	-	-
Direitos Conveniados e Outros Instrumentos Congêneres	-	-
Direitos Contratuais	-	-
Outros Atos Potenciais Ativos	-	-
<b>TOTAL DOS ATOS POTENCIAIS ATIVOS</b>	-	-
<b>ATOS POTENCIAIS PASSIVOS</b>	<b>Exercício Atual</b>	<b>Exercício Anterior</b>
Garantias e Contragarantias Concedidas	-	-
Obrigações Conveniadas e Outros Instrumentos Congêneres	-	-
Obrigações Contratuais	-	-
Outros Atos Potenciais Passivos	-	-
<b>TOTAL DOS ATOS POTENCIAIS PASSIVOS</b>	-	-

BALANÇO PATRIMONIAL  
31904 - FUNDO MUNICIPAL PARA PROTECAO DOS DIREITOS DA PESSOA COM DEFICIENCIA

EXERCÍCIO: 2021

PERÍODO(MÊS): DEZEMBRO

QUADRO DO SUPERÁVIT / DÉFICIT FINANCEIRO (LEI 4.320/64)

EXERCÍCIO: 2021

PERÍODO(MÊS): DEZEMBRO

DESTINAÇÃO DE RECURSOS	Exercício Atual	Exercício Anterior
Recursos Ordinários	-	-
Receitas de Impostos e de Transferência de Impostos - Educação	-	-
Transferências do FUNDEB 60%	-	-
Transferências do FUNDEB 40%	-	-
Transferência de Recursos do Fundo Nacional do Desenvolvimento da Educação - FNDE	-	-
Transferências de Convênios - Educação	-	-
Outros Recursos Destinados à Educação	-	-
Receitas de Impostos e de Transferência de Impostos - Saúde	-	-
Transferência de Recursos do Sistema Único de Saúde - SUS	-	-
Transferências de Convênios - Saúde	-	-
Outros Recursos Destinados à Saúde	-	-
Transferência de Recursos do Fundo Nacional de Assistência Social - FNAS	-	-
Transferências de Convênios - Assistência Social	-	-
Outros Recursos Destinados à Assistência Social	-	-
Recursos destinados ao RPPS - Plano Previdenciário	-	-
Recursos destinados ao RPPS - Plano Financeiro	-	-
Recursos destinados ao RGPS	-	-
Recursos próprios dos consórcios	-	-
Recursos de Operações de Crédito	-	-
Recursos de Alienação de Bens/Ativos	-	-
Outras Destinações Vinculadas de Recursos	-	-
<b>Total</b>	-	-

**DEMONSTRAÇÃO DAS VARIAÇÕES PATRIMONIAIS**  
**31904 - FUNDO MUNICIPAL PARA PROTECAO DOS DIREITOS DA PESSOA COM DEFICIENCIA**

EXERCÍCIO: 2021

PERÍODO (ATÉ MÊS): DEZEMBRO

<b>A. QUADRO PRINCIPAL</b>	<b>Exercício Atual</b>	<b>Exercício Anterior</b>
<b>VARIAÇÕES PATRIMONIAIS AUMENTATIVAS (I)</b>	-	-
IMPOSTOS, TAXAS E CONTRIBUIÇÕES DE MELHORIA	-	-
CONTRIBUIÇÕES	-	-
EXPLORAÇÃO E VENDA DE BENS, SERVIÇOS E DIREITOS	-	-
VARIAÇÕES PATRIMONIAIS AUMENTATIVAS FINANCEIRAS	-	-
TRANSFERÊNCIAS E DELEGAÇÕES RECEBIDAS	-	-
VALORIZAÇÃO E GANHOS COM ATIVOS E DESINCORPORAÇÃO DE PASSIVOS	-	-
OUTRAS VARIAÇÕES PATRIMONIAIS AUMENTATIVAS	-	-
<b>VARIAÇÕES PATRIMONIAIS DIMINUTIVAS (II)</b>	-	-
PESSOAL E ENCARGOS	-	-
BENEFÍCIOS PREVIDENCIÁRIOS E ASSISTENCIAIS	-	-
USO DE BENS, SERVIÇOS E CONSUMO DE CAPITAL FIXO	-	-
VARIAÇÕES PATRIMONIAIS DIMINUTIVAS FINANCEIRAS	-	-
TRANSFERÊNCIAS E DELEGAÇÕES CONCEDIDAS	-	-
DESVALORIZAÇÃO E PERDA DE ATIVOS E INCORPORAÇÃO DE PASSIVOS	-	-
TRIBUTÁRIAS	-	-
CUSTO DAS MERCADORIAS E DOS PRODUTOS VENDIDOS, E DOS SERVIÇOS PRESTADOS	-	-
OUTRAS VARIAÇÕES PATRIMONIAIS DIMINUTIVAS	-	-
<b>RESULTADO PATRIMONIAL DO PERÍODO (I-II)</b>	-	-

DEMONSTRAÇÃO DO FLUXO DE CAIXA  
31904 - FUNDO MUNICIPAL PARA PROTECAO DOS DIREITOS DA PESSOA COM DEFICIENCIA

EXERCÍCIO: 2021

PERÍODO (ATÉ MÊS): DEZEMBRO

A. QUADRO PRINCIPAL	EXERCÍCIO ATUAL	EXERCÍCIO ANTERIOR
<b>FLUXOS DE CAIXA DAS ATIVIDADES OPERACIONAIS (I)</b>	-	-
<b>INGRESSOS</b>	-	-
Impostos, Taxas e Contribuições de Melhoria	-	-
Receita de Contribuições	-	-
Receita Patrimonial	-	-
Receita Agropecuária	-	-
Receita Industrial	-	-
Receita de Serviços	-	-
Remuneração das Disponibilidades	-	-
Transferências Recebidas	-	-
Outras Receitas/Ingressos Operacionais	-	-
Outras Receitas Derivadas e Originárias	-	-
Depósitos Terceiros Passivos - Recebidos	-	-
Recebimentos de Consignações	-	-
Transferências Financeiras Recebidas	-	-
Outros Recebimentos Extraorçamentários	-	-
<b>DESEMBOLSOS</b>	-	-
Pessoal e Demais Despesas	-	-
Juros e Encargos da Dívida	-	-
Transferências Concedidas	-	-
Outros Desembolsos Operacionais	-	-
Depósitos Terceiros Passivos - Devolução	-	-
Pagamentos de Consignações	-	-
Transferências Financeiras Concedidas	-	-
Outros Pagamentos Extra Orçamentários	-	-
<b>FLUXOS DE CAIXA DAS ATIVIDADES DE INVESTIMENTO (II)</b>	-	-
<b>INGRESSOS</b>	-	-
Alienações de Bens	-	-
Amortização de Empréstimos e Financiamentos Concedidos	-	-
Outros Ingressos de Investimentos	-	-
<b>DESEMBOLSOS</b>	-	-
Aquisição de Ativo não Circulante	-	-
Concessão de Empréstimos e Financiamentos	-	-
Outros Desembolsos de Investimentos	-	-

DEMONSTRAÇÃO DO FLUXO DE CAIXA  
31904 - FUNDO MUNICIPAL PARA PROTECAO DOS DIREITOS DA PESSOA COM DEFICIENCIA

EXERCÍCIO: 2021

PERÍODO (ATÉ MÊS): DEZEMBRO

FLUXOS DE CAIXA DAS ATIVIDADES DE FINANCIAMENTO (III)	-	-
<b>INGRESSOS</b>	-	-
Operações de Crédito	-	-
Integralização do Capital Social de Empresas Dependentes	-	-
Outros Ingressos de Financiamentos	-	-
<b>DESEMBOLSOS</b>	-	-
Amortização/Refinanciamento da Dívida	-	-
Outros desembolsos de financiamento	-	-
<b>GERAÇÃO LÍQUIDA DE CAIXA E EQUIVALENTE DE CAIXA (I+II+III)</b>	-	-
<b>CAIXA E EQUIVALENTE DE CAIXA INICIAL</b>	-	-
<b>CAIXA E EQUIVALENTE DE CAIXA FINAL</b>	-	-
<b>B. QUADRO DE TRANSFERÊNCIAS RECEBIDAS E CONCEDIDAS</b>	<b>EXERCÍCIO ATUAL</b>	<b>EXERCÍCIO ANTERIOR</b>
Intergovernamentais	-	-
da União	-	-
de Estados e Distrito Federal	-	-
de Municípios	-	-
Intragovernamentais	-	-
Outras Transferências Recebidas	-	-
<b>Total das Transferêncis Recebidas</b>	-	-
Intergovernamentais	-	-
a União	-	-
a Estados e ao Distrito Federal	-	-
a Municípios	-	-
a Consórcios Públicos	-	-
Intragovernamentais	-	-
Outras Transferências Concedidas	-	-
<b>Total das Transferêncis Concedidas</b>	-	-

DEMONSTRAÇÃO DO FLUXO DE CAIXA  
31904 - FUNDO MUNICIPAL PARA PROTECAO DOS DIREITOS DA PESSOA COM DEFICIENCIA

EXERCÍCIO: 2021

PERÍODO (ATÉ MÊS): DEZEMBRO

C. QUADRO DE DESEMBOLSOS DE PESSOAL E DEMAIS DESPESAS POR FUNÇÃO	EXERCÍCIO ATUAL	EXERCÍCIO ANTERIOR
Legislativa	-	-
Judiciária	-	-
Essencial à Justiça	-	-
Administração	-	-
Defesa Nacional	-	-
Segurança Pública	-	-
Relações Exteriores	-	-
Assistência Social	-	-
Previdência Social	-	-
Saúde	-	-
Trabalho	-	-
Educação	-	-
Cultura	-	-
Direitos da Cidadania	-	-
Urbanismo	-	-
Habitação	-	-
Saneamento	-	-
Gestão Ambiental	-	-
Ciência e Tecnologia	-	-
Agricultura	-	-
Organização Agrária	-	-
Indústria	-	-
Comércio e Serviços	-	-
Comunicações	-	-
Energia	-	-
Transporte	-	-
Desporto e Lazer	-	-
Encargos Especiais	-	-
<b>Total dos Desembolsos de Pessoal e Demais Despesas por Função</b>	-	-
D. QUADRO DE JUROS E ENCARGOS DA DÍVIDA	EXERCÍCIO ATUAL	EXERCÍCIO ANTERIOR
Juros e Correção Monetária da Dívida Interna	-	-
Juros e Correção Monetária da Dívida Externa	-	-
Outros Encargos da Dívida	-	-
<b>Total dos Juros e Encargos da Dívida</b>	-	-

PREFEITURA MUNICIPAL DE FORTALEZA  
DEMONSTRATIVO DA DÍVIDA FLUTUANTE - ANEXO 17 DA LEI 4.320  
31904 - FUNDO MUNICIPAL PARA PROTECAO DOS DIREITOS DA PESSOA COM DEFICIENCIA

EXERCÍCIO: 2021 PERÍODO (ATÉ MÊS): DEZEMBRO

DESCRIÇÃO	SALDO ANTERIOR	MOVIMENTAÇÃO DO EXERCÍCIO			SALDO PARA O EXERCÍCIO SEGUINTE
		INSCRIÇÃO / REC. EXTRA ORÇAMENTÁRIA	BAIXA / DESPESA EXTRA ORÇAMENTÁRIA	PRESCRIÇÃO / CANCELAMENTO	
RESTOS A PAGAR	-	-	-	-	-
DEPÓSITOS E CAUÇÕES	-	-	-	-	-
CONSIGNAÇÕES	-	-	-	-	-
INSS	-	-	-	-	-
ISS	-	-	-	-	-
IRRF	-	-	-	-	-
IPM	-	-	-	-	-
OUTRAS CONSIGNAÇÕES	-	-	-	-	-
<b>TOTAL</b>	-	-	-	-	-



# **Fortaleza**

## **PREFEITURA**

**UNIDADE 31905**

**FUNDO MUNICIPAL DE DEFESA DOS**  
**DIREITOS DIFUSOS**



PREFEITURA MUNICIPAL DE FORTALEZA  
DEMONSTRATIVO DA RECEITA E DESPESA SEGUNDO AS CATEGORIAS ECONOMICAS - ANEXO 01 DA LEI 4.320/64  
31905 - FUNDO MUNICIPAL DE DEFESA DOS DIREITOS DIFUSOS

EXERCÍCIO: 2021 PERÍODO (ATÉ MÊS): DEZEMBRO

RECEITAS		DESPESAS	
<b>RECEITAS CORRENTES</b>	<b>779.833,71</b>	<b>DESPESAS CORRENTES</b>	<b>404.972,62</b>
Impostos, Taxas, Contribuições de Melhoria	-	Pessoal e Encargos Sociais	-
Receita de Contribuições	-	Juros e Encargos da Dívida	-
Receita Patrimonial	12.382,34	Outras Despesas Correntes	404.972,62
Receita Agropecuária	-		
Receita Industrial	-		
Receita de Serviços	-		
Transferências Correntes	-		
Outras Receitas Correntes	767.451,37		
Dedução para Formação do FUNDEB	-		
<b>SUPERÁVIT CORRENTE</b>	<b>374.861,09</b>	<b>DÉFICIT CORRENTE</b>	<b>-</b>
<b>RECEITAS DE CAPITAL</b>	<b>-</b>	<b>DESPESAS DE CAPITAL</b>	<b>51.784,32</b>
Operações de Crédito	-	Investimento	51.784,32
Alienação de Bens	-	Inversões Financeira	-
Amortizações de Empréstimos	-	Amortização da Dívida	-
Transferências de Capital	-		
Outras Receitas de Capital	-		
<b>REPASSE RECEBIDO</b>	<b>-</b>	<b>REPASSE CONCEDIDO</b>	<b>-</b>
<b>TOTAL DA RECEITA</b>	<b>779.833,71</b>	<b>TOTAL DA DESPESA</b>	<b>456.756,94</b>
<b>DÉFICIT</b>	<b>-</b>	<b>SUPERÁVIT</b>	<b>323.076,77</b>
<b>TOTAL</b>	<b>779.833,71</b>	<b>TOTAL</b>	<b>779.833,71</b>

RESUMO

RECEITAS		DESPESAS	
RECEITAS CORRENTES	779.833,71	DESPESAS CORRENTES	404.972,62
RECEITAS DE CAPITAL	-	DESPESAS DE CAPITAL	51.784,32
REPASSE RECEBIDO	-	REPASSE CONCEDIDO	-
DÉFICIT	-	SUPERÁVIT	323.076,77
<b>TOTAL</b>	<b>779.833,71</b>	<b>TOTAL</b>	<b>779.833,71</b>

PREFEITURA MUNICIPAL DE FORTALEZA  
ORÇAMENTO GERAL

31905 - FUNDO MUNICIPAL DE DEFESA DOS DIREITOS DIFUSOS

EXERCÍCIO DE 2021

ANEXO 2

CÓDIGO	ESPECIFICAÇÃO	NATUREZA DA DESPESA		CATEGORIA / GRUPO
		ELEMENTO	MODALIDADE	
300000	DESPESAS CORRENTES			404.972,62
330000	OUTRAS DESPESAS CORRENTES			404.972,62
339000	APLICACOES DIRETAS		404.972,62	
339014	DIARIAS - CIVIL			
339030	MATERIAL DE CONSUMO	41.125,40		
339033	PASSAGENS E DESPESAS COM LOCOMOCAO			
339036	OUTROS SERVICOS DE TERCEIROS - PESSOA FISICA			
339037	LOCACAO DE MAO-DE-OBRA			
339039	OUTROS SERVICOS DE TERCEIROS - PESSOA JURIDICA	357.222,22		
339040	SERVICOS DE TECNOLOGIA DA INFORMACAO E COMUNICACAO - PESSOA JURIDICA	6.625,00		
339092	DESPESAS DE EXERCICIOS ANTERIORES			
400000	DESPESAS DE CAPITAL			51.784,32
440000	INVESTIMENTOS			51.784,32
449000	APLICACOES DIRETAS		51.784,32	
449051	OBRAS E INSTALACOES			
449052	EQUIPAMENTOS E MATERIAL PERMANENTE	51.784,32		
<b>TOTAL</b>				<b>456.756,94</b>

PREFEITURA MUNICIPAL DE FORTALEZA  
RECEITA SEGUNDO AS CATEGORIAS ECONÔMICAS - ANEXO 2 DA LEI 4.320/64  
31905 - FUNDO MUNICIPAL DE DEFESA DOS DIREITOS DIFUSOS

Exercício 2021

Cód. Receita	Desc. Receita	Desdobramento	Origem	Categoria Econômica
1000000000	RECEITAS CORRENTES			779.833,71
1300000000	RECEITA PATRIMONIAL		12.382,34	
1320000000	VALORES MOBILIARIOS	12.382,34		
1321000000	JUROS E CORRECOES MONETARIAS	12.382,34		
1321001000	REMUNERACAO DE DEPOSITOS BANCARIOS	12.382,34		
1321001100	REMUNERACAO DE DEPOSITOS BANCARIOS - PRINCIPAL	12.382,34		
1900000000	OUTRAS RECEITAS CORRENTES		767.451,37	
1910000000	MULTAS ADMINISTRATIVAS, CONTRATUAIS E JUDICIAIS	767.451,37		
1910010000	MULTAS PREVISTAS EM LEGISLACAO ESPECIFICA	767.451,37		
1910011000	MULTAS PREVISTAS EM LEGISLACAO ESPECIFICA	767.451,37		
1910011100	MULTAS PREVISTAS EM LEGISLACAO ESPECIFICA - PRINCIPAL	767.451,37		
1910011199	MULTAS PREVISTAS EM LEGISLACAO ESPECIFICA - PRINCIPAL - OUTROS AUTOS DE INFRACAO	767.451,37		
<b>TOTAL</b>				<b>779.833,71</b>

PREFEITURA MUNICIPAL DE FORTALEZA  
ORÇAMENTO GERAL

EXERCÍCIO DE 2021

ANEXO 6

31905 - FUNDO MUNICIPAL DE DEFESA DOS DIREITOS DIFUSOS

CÓDIGO	ESPECIFICAÇÃO	OPERAÇÃO ESPECIAL	PROGRAMA DE TRABALHO		TOTAL
			PROJETO	ATIVIDADE	
14.000.0000.0000.0000	DIREITOS DA CIDADANIA		51.784,32	404.972,62	456.756,94
14.122.0000.0000.0000	ADMINISTRACAO GERAL		51.784,32	404.972,62	456.756,94
14.122.0001.0000.0000	GESTAO E MANUTENCAO		51.784,32	404.972,62	456.756,94
14.122.0001.1005.0000	AQUISICAO E IMPLANTACAO DE PRODUTOS E SERVICOS DE TI		18.991,20		18.991,20
14.122.0001.1005.0026	AQUISICAO E IMPLANTACAO DE PRODUTOS E SERVICOS DE TI		18.991,20		18.991,20
14.122.0001.1796.0000	AQUISICAO DE EQUIPAMENTOS, MOBILIARIOS E VEICULOS		32.793,12		32.793,12
14.122.0001.1796.0027	AQUISICAO DE EQUIPAMENTOS, MOBILIARIOS E VEICULOS		32.793,12		32.793,12
14.122.0001.2016.0000	MANUTENCAO E FUNCIONAMENTO ADMINISTRATIVO			404.972,62	404.972,62
14.122.0001.2016.0048	MANUTENCAO E FUNCIONAMENTO ADMINISTRATIVO			404.972,62	404.972,62
14.122.0006.0000.0000	OBRAS PUBLICAS DE INFRAESTRUTURA				
14.122.0006.1122.0000	REFORMA E RECUPERACAO DE IMOVEIS PUBLICOS				
14.122.0006.1122.0003	REFORMA E RECUPERACAO DE IMOVEIS PUBLICOS				
14.422.0000.0000.0000	DIREITOS INDIVIDUAIS, COLETIVOS E DIFUSOS				
14.422.0025.0000.0000	PROTECAO E DEFESA DO CONSUMIDOR				
14.422.0025.1101.0000	CELEBRACAO DE PARCERIAS COM INSTITUICOES DE INTERESSE PUBLICO PARA REALIZACAO DE CAPACITACAO NA AREA DOS DIREITOS DO CONSUMIDOR				
14.422.0025.1101.0001	CELEBRACAO DE PARCERIAS COM INSTITUICOES DE INTERESSE PUBLICO PARA REALIZACAO DE CAPACITACAO NA AREA DOS DIREITOS DO CONSUMIDOR				
14.422.0025.1441.0000	PROMOCAO DE EVENTOS EDUCATIVOS VOLTADOS A DEFESA DO CONSUMIDOR				
14.422.0025.1441.0001	PROMOCAO DE EVENTOS EDUCATIVOS VOLTADOS A DEFESA DO CONSUMIDOR				
14.422.0025.2026.0000	REALIZACAO DE MUTIRAO PARA RENEGOCIACAO DE DIVIDAS				
14.422.0025.2026.0001	REALIZACAO DE MUTIRAO PARA RENEGOCIACAO DE DIVIDAS				
14.422.0025.2036.0000	MANUTENCAO DO PROCON NAS REGIONAIS				
14.422.0025.2036.0001	MANUTENCAO DO PROCON NAS REGIONAIS				
	<b>TOTAL</b>		<b>51.784,32</b>	<b>404.972,62</b>	<b>456.756,94</b>

PREFEITURA MUNICIPAL DE FORTALEZA  
ORÇAMENTO GERAL

EXERCÍCIO DE 2021

ANEXO 7

31905 - FUNDO MUNICIPAL DE DEFESA DOS DIREITOS DIFUSOS

PROGRAMA DE TRABALHO

CÓDIGO	ESPECIFICAÇÃO	OPERAÇÃO ESPECIAL	PROGRAMA DE TRABALHO		TOTAL
			PROJETO	ATIVIDADE	
14.000.0000.0000.0000	DIREITOS DA CIDADANIA		51.784,32	404.972,62	456.756,94
14.122.0000.0000.0000	ADMINISTRACAO GERAL		51.784,32	404.972,62	456.756,94
14.122.0001.0000.0000	GESTAO E MANUTENCAO		51.784,32	404.972,62	456.756,94
14.122.0001.1005.0000	AQUISICAO E IMPLANTACAO DE PRODUTOS E SERVICOS DE TI		18.991,20		18.991,20
14.122.0001.1005.0026	AQUISICAO E IMPLANTACAO DE PRODUTOS E SERVICOS DE TI		18.991,20		18.991,20
14.122.0001.1796.0000	AQUISICAO DE EQUIPAMENTOS, MOBILIARIOS E VEICULOS		32.793,12		32.793,12
14.122.0001.1796.0027	AQUISICAO DE EQUIPAMENTOS, MOBILIARIOS E VEICULOS		32.793,12		32.793,12
14.122.0001.2016.0000	MANUTENCAO E FUNCIONAMENTO ADMINISTRATIVO			404.972,62	404.972,62
14.122.0001.2016.0048	MANUTENCAO E FUNCIONAMENTO ADMINISTRATIVO			404.972,62	404.972,62
14.122.0006.0000.0000	OBRAS PUBLICAS DE INFRAESTRUTURA				
14.122.0006.1122.0000	REFORMA E RECUPERACAO DE IMOVEIS PUBLICOS				
14.122.0006.1122.0003	REFORMA E RECUPERACAO DE IMOVEIS PUBLICOS				
14.422.0000.0000.0000	DIREITOS INDIVIDUAIS, COLETIVOS E DIFUSOS				
14.422.0025.0000.0000	PROTECAO E DEFESA DO CONSUMIDOR				
14.422.0025.1101.0000	CELEBRACAO DE PARCERIAS COM INSTITUICOES DE INTERESSE PUBLICO PARA REALIZACAO DE CAPACITACAO NA AREA DOS DIREITOS DO CONSUMIDOR				
14.422.0025.1101.0001	CELEBRACAO DE PARCERIAS COM INSTITUICOES DE INTERESSE PUBLICO PARA REALIZACAO DE CAPACITACAO NA AREA DOS DIREITOS DO CONSUMIDOR				
14.422.0025.1441.0000	PROMOCAO DE EVENTOS EDUCATIVOS VOLTADOS A DEFESA DO CONSUMIDOR				
14.422.0025.1441.0001	PROMOCAO DE EVENTOS EDUCATIVOS VOLTADOS A DEFESA DO CONSUMIDOR				
14.422.0025.2026.0000	REALIZACAO DE MUTIRAO PARA RENEGOCIACAO DE DIVIDAS				
14.422.0025.2026.0001	REALIZACAO DE MUTIRAO PARA RENEGOCIACAO DE DIVIDAS				
14.422.0025.2036.0000	MANUTENCAO DO PROCON NAS REGIONAIS				
14.422.0025.2036.0001	MANUTENCAO DO PROCON NAS REGIONAIS				
	<b>TOTAL</b>		<b>51.784,32</b>	<b>404.972,62</b>	<b>456.756,94</b>

PREFEITURA MUNICIPAL DE FORTALEZA

ORÇAMENTO GERAL

31905 - FUNDO MUNICIPAL DE DEFESA DOS DIREITOS DIFUSOS

EXERCÍCIO DE 2021

ANEXO 8

CÓDIGO	ESPECIFICAÇÃO	PROGRAMA DE TRABALHO		TOTAL
		ORDINÁRIO	VINCULADO	
14.000.0000.0000.0000	DIREITOS DA CIDADANIA	456.756,94		456.756,94
14.122.0000.0000.0000	ADMINISTRACAO GERAL	456.756,94		456.756,94
14.122.0001.0000.0000	GESTAO E MANUTENCAO	456.756,94		456.756,94
14.122.0001.1005.0000	AQUISICAO E IMPLANTACAO DE PRODUTOS E SERVICOS DE TI	18.991,20		18.991,20
14.122.0001.1005.0026	AQUISICAO E IMPLANTACAO DE PRODUTOS E SERVICOS DE TI	18.991,20		18.991,20
14.122.0001.1796.0000	AQUISICAO DE EQUIPAMENTOS, MOBILIARIOS E VEICULOS	32.793,12		32.793,12
14.122.0001.1796.0027	AQUISICAO DE EQUIPAMENTOS, MOBILIARIOS E VEICULOS	32.793,12		32.793,12
14.122.0001.2016.0000	MANUTENCAO E FUNCIONAMENTO ADMINISTRATIVO	404.972,62		404.972,62
14.122.0001.2016.0048	MANUTENCAO E FUNCIONAMENTO ADMINISTRATIVO	404.972,62		404.972,62
14.122.0006.0000.0000	OBRAS PUBLICAS DE INFRAESTRUTURA			
14.122.0006.1122.0000	REFORMA E RECUPERACAO DE IMOVEIS PUBLICOS			
14.122.0006.1122.0003	REFORMA E RECUPERACAO DE IMOVEIS PUBLICOS			
14.422.0000.0000.0000	DIREITOS INDIVIDUAIS, COLETIVOS E DIFUSOS			
14.422.0025.0000.0000	PROTECAO E DEFESA DO CONSUMIDOR			
14.422.0025.1101.0000	CELEBRACAO DE PARCERIAS COM INSTITUICOES DE INTERESSE PUBLICO PARA REALIZACAO DE CAPACITACAO NA AREA DOS DIREITOS DO CONSUMIDOR			
14.422.0025.1101.0001	CELEBRACAO DE PARCERIAS COM INSTITUICOES DE INTERESSE PUBLICO PARA REALIZACAO DE CAPACITACAO NA AREA DOS DIREITOS DO CONSUMIDOR			
14.422.0025.1441.0000	PROMOCAO DE EVENTOS EDUCATIVOS VOLTADOS A DEFESA DO CONSUMIDOR			
14.422.0025.1441.0001	PROMOCAO DE EVENTOS EDUCATIVOS VOLTADOS A DEFESA DO CONSUMIDOR			
14.422.0025.2026.0000	REALIZACAO DE MUTIRAO PARA RENEGOCIACAO DE DIVIDAS			
14.422.0025.2026.0001	REALIZACAO DE MUTIRAO PARA RENEGOCIACAO DE DIVIDAS			
14.422.0025.2036.0000	MANUTENCAO DO PROCON NAS REGIONAIS			
14.422.0025.2036.0001	MANUTENCAO DO PROCON NAS REGIONAIS			
	<b>TOTAL</b>	<b>456.756,94</b>		<b>456.756,94</b>

PREFEITURA MUNICIPAL DE FORTALEZA		EXERCÍCIO DE 2021			ANEXO 9
31905 - FUNDO MUNICIPAL DE DEFESA DOS DIREITOS DIFUSOS					
ORÇAMENTO GERAL					
DEMONSTRATIVO DAS DESPESAS POR ÓRGÃO E FUNÇÃO					
	LEGISLATIVA	JUDICIARIA	ESSENCIAL A JUSTICA	ADMINISTRACAO	
FUNDO MUNICIPAL DE DEFESA DOS DIREITOS DIFUSOS	-	-	-	-	
FUNDO MUNICIPAL DE DEFESA DOS DIREITOS DIFUSOS	SEGURANCA PUBLICA	ASSISTENCIA SOCIAL	PREVIDENCIA SOCIAL	SAUDE	
FUNDO MUNICIPAL DE DEFESA DOS DIREITOS DIFUSOS	-	-	-	-	
FUNDO MUNICIPAL DE DEFESA DOS DIREITOS DIFUSOS	TRABALHO	EDUCACAO	CULTURA	DIREITOS DA CIDADANIA	
FUNDO MUNICIPAL DE DEFESA DOS DIREITOS DIFUSOS	-	-	-	456.756,94	
FUNDO MUNICIPAL DE DEFESA DOS DIREITOS DIFUSOS	URBANISMO	HABITACAO	SANEAMENTO	GESTAO AMBIENTAL	
FUNDO MUNICIPAL DE DEFESA DOS DIREITOS DIFUSOS	-	-	-	-	
FUNDO MUNICIPAL DE DEFESA DOS DIREITOS DIFUSOS	CIENCIA E TECNOLOGIA	AGRICULTURA	COMERCIO E SERVICOS	COMUNICACOES	
FUNDO MUNICIPAL DE DEFESA DOS DIREITOS DIFUSOS	-	-	-	-	
FUNDO MUNICIPAL DE DEFESA DOS DIREITOS DIFUSOS	ENERGIA	DESPORTO E LAZER	ENCARGOS ESPECIAIS	RESERVA DE CONTINGENCIA	
FUNDO MUNICIPAL DE DEFESA DOS DIREITOS DIFUSOS	-	-	-	-	
<b>TOTAL</b>					<b>456.756,94</b>

PREFEITURA MUNICIPAL DE FORTALEZA  
DEMONSTRATIVO DA RECEITA ORÇADA COM A ARRECADADA - ANEXO 10 DA LEI 4.320/64  
31905 - FUNDO MUNICIPAL DE DEFESA DOS DIREITOS DIFUSOS

Exercício 2021

Código da Receita	Descrição da Receita	Previsão	Arrecadado	Diferença	
				Para Mais	Para Menos
1000000000	RECEITAS CORRENTES	1.901.233,00	779.833,71		1.121.399,29
1300000000	RECEITA PATRIMONIAL	1.213.402,00	12.382,34		1.201.019,66
1320000000	VALORES MOBILIARIOS	1.213.402,00	12.382,34		1.201.019,66
1321000000	JUROS E CORRECOES MONETARIAS	1.213.402,00	12.382,34		1.201.019,66
1321001000	REMUNERACAO DE DEPOSITOS BANCARIOS	1.213.402,00	12.382,34		1.201.019,66
1321001100	REMUNERACAO DE DEPOSITOS BANCARIOS - PRINCIPAL	1.213.402,00	12.382,34		1.201.019,66
1900000000	OUTRAS RECEITAS CORRENTES	687.831,00	767.451,37	79.620,37	
1910000000	MULTAS ADMINISTRATIVAS, CONTRATUAIS E JUDICIAIS	687.831,00	767.451,37	79.620,37	
1910010000	MULTAS PREVISTAS EM LEGISLACAO ESPECIFICA	687.831,00	767.451,37	79.620,37	
1910011000	MULTAS PREVISTAS EM LEGISLACAO ESPECIFICA	687.831,00	767.451,37	79.620,37	
1910011100	MULTAS PREVISTAS EM LEGISLACAO ESPECIFICA - PRINCIPAL	687.831,00	767.451,37	79.620,37	
1910011199	MULTAS PREVISTAS EM LEGISLACAO ESPECIFICA - PRINCIPAL - OUTROS AUTOS DE INFRACAO	687.831,00	767.451,37	79.620,37	
<b>Total:</b>		<b>1.901.233,00</b>	<b>779.833,71</b>	<b>-</b>	<b>1.121.399,29</b>



PREFEITURA MUNICIPAL DE FORTALEZA  
ORÇAMENTO GERAL  
31905 - FUNDO MUNICIPAL DE DEFESA DOS DIREITOS DIFUSOS

EXERCÍCIO DE 2021

ANEXO 11

NATUREZA DA DESPESA

CÓDIGO	ESPECIFICAÇÃO	CRÉDITOS		TOTAL	REALIZADA EMPENHADA NO ANO	DIFERENÇA SALDO A EMPENHAR
		ORÇAMENTÁRIOS E SUPLEMENTARES	ESPECIAIS E EXTRAORDINÁRIOS			
3.0.0.0.00	DESPESAS CORRENTES	1.501.233,00		1.501.233,00	404.972,62	1.096.260,38
3.3.0.0.00	OUTRAS DESPESAS CORRENTES	1.501.233,00		1.501.233,00	404.972,62	1.096.260,38
4.0.0.0.00	DESPESAS DE CAPITAL	400.000,00		400.000,00	51.784,32	348.215,68
4.4.0.0.00	INVESTIMENTOS	400.000,00		400.000,00	51.784,32	348.215,68
	<b>TOTAL</b>	<b>1.901.233,00</b>		<b>1.901.233,00</b>	<b>456.756,94</b>	<b>1.444.476,06</b>

BALANÇO ORÇAMENTÁRIO  
31905 - FUNDO MUNICIPAL DE DEFESA DOS DIREITOS DIFUSOS  
EXERCÍCIO: 2021 PERÍODO (ATÉ MÊS): DEZEMBRO

RECEITAS ORÇAMENTÁRIAS	PREVISÃO INICIAL (a)	PREVISÃO ATUALIZADA (b)	RECEITAS REALIZADAS (c)	SALDO (d) = (c-b)
<b>RECEITAS CORRENTES (I)</b>	<b>1.901.233,00</b>	<b>1.901.233,00</b>	<b>779.833,71</b>	<b>- 1.121.399,29</b>
Impostos, Taxas e Contribuições de Melhoria	-	-	-	-
Receita de Contribuições	-	-	-	-
Receita Patrimonial	1.213.402,00	1.213.402,00	12.382,34	- 1.201.019,66
Receita Agropecuária	-	-	-	-
Receita Industrial	-	-	-	-
Receita de Serviços	-	-	-	-
Transferências Correntes	-	-	-	-
Outras Receitas Correntes	687.831,00	687.831,00	767.451,37	79.620,37
<b>RECEITAS DE CAPITAL (II)</b>	<b>-</b>	<b>-</b>	<b>-</b>	<b>-</b>
Operações de Crédito	-	-	-	-
Alienação de Bens	-	-	-	-
Amortização de Empréstimos	-	-	-	-
Transferências de Capital	-	-	-	-
Outras Receitas de Capital	-	-	-	-
<b>SUBTOTAL DAS RECEITAS (III) = (I + II)</b>	<b>1.901.233,00</b>	<b>1.901.233,00</b>	<b>779.833,71</b>	<b>- 1.121.399,29</b>
<b>OPERAÇÕES DE CRÉDITO / REFINANCIAMENTO (IV)</b>	<b>-</b>	<b>-</b>	<b>-</b>	<b>-</b>
Operações de Crédito Internas	-	-	-	-
Mobiliária	-	-	-	-
Contratual	-	-	-	-
Operações de Crédito Externas	-	-	-	-
Mobiliária	-	-	-	-
Contratual	-	-	-	-
<b>SUBTOTAL COM REFINANCIAMENTO (V) = (III + IV)</b>	<b>1.901.233,00</b>	<b>1.901.233,00</b>	<b>779.833,71</b>	<b>- 1.121.399,29</b>
<b>REPASSES RECEBIDOS (VI)</b>	<b>20.000,00</b>	<b>-</b>	<b>-</b>	<b>-</b>
<b>DÉFICIT (VII)</b>	<b>-</b>	<b>-</b>	<b>-</b>	<b>-</b>
<b>TOTAL (VIII) = (V + VI + VII)</b>	<b>1.921.233,00</b>	<b>1.901.233,00</b>	<b>779.833,71</b>	<b>- 1.121.399,29</b>
<b>SALDOS DE EXERCÍCIOS ANTERIORES (UTILIZADOS PARA CRÉDITOS ADICIONAIS)</b>	<b>-</b>	<b>-</b>	<b>-</b>	<b>-</b>
Recursos Arrecadados em Exercícios Anteriores	-	-	-	-
Superávit Financeiro	-	-	-	-
Reabertura de Créditos Adicionais	-	-	-	-

BALANÇO ORÇAMENTÁRIO  
31905 - FUNDO MUNICIPAL DE DEFESA DOS DIREITOS DIFUSOS  
EXERCÍCIO: 2021 PERÍODO (ATÉ MÊS): DEZEMBRO

DESPESAS ORÇAMENTÁRIAS	DOTAÇÃO INICIAL (e)	DOTAÇÃO ATUALIZADA (f)	DESPESAS EMPENHADAS (g)	DESPESAS LIQUIDADAS (h)	DESPESAS PAGAS (i)	SALDO DA DOTAÇÃO (j) = (f-g)
<b>DESPESAS CORRENTES (IX)</b>	<b>1.511.233,00</b>	<b>1.501.233,00</b>	<b>404.972,62</b>	<b>404.972,62</b>	<b>404.972,62</b>	<b>1.096.260,38</b>
Pessoal e Encargos Sociais	-	-	-	-	-	-
Juros e Encargos da Dívida	-	-	-	-	-	-
Outras Despesas Correntes	1.511.233,00	1.501.233,00	404.972,62	404.972,62	404.972,62	1.096.260,38
<b>DESPESAS DE CAPITAL (X)</b>	<b>410.000,00</b>	<b>400.000,00</b>	<b>51.784,32</b>	<b>51.784,32</b>	<b>51.784,32</b>	<b>348.215,68</b>
Investimentos	410.000,00	400.000,00	51.784,32	51.784,32	51.784,32	348.215,68
Inversões Financeiras	-	-	-	-	-	-
Amortização da Dívida	-	-	-	-	-	-
<b>RESERVA DE CONTINGÊNCIA (XI)</b>	<b>-</b>	<b>-</b>	<b>-</b>	<b>-</b>	<b>-</b>	<b>-</b>
<b>SUBTOTAL DAS DESPESAS (XII) = (IX+X+XI)</b>	<b>1.921.233,00</b>	<b>1.901.233,00</b>	<b>456.756,94</b>	<b>456.756,94</b>	<b>456.756,94</b>	<b>1.444.476,06</b>
<b>AMORTIZAÇÃO DA DÍVIDA / REFINANCIAMENTO (XIII)</b>	<b>-</b>	<b>-</b>	<b>-</b>	<b>-</b>	<b>-</b>	<b>-</b>
Amortização da Dívida Interna	-	-	-	-	-	-
Dívida Mobiliária	-	-	-	-	-	-
Outras Dívidas	-	-	-	-	-	-
Amortização da Dívida Externa	-	-	-	-	-	-
Dívida Mobiliária	-	-	-	-	-	-
Outras Dívidas	-	-	-	-	-	-
<b>SUBTOTAL COM REFINANCIAMENTO (XIV) = (XII+XIII)</b>	<b>1.921.233,00</b>	<b>1.901.233,00</b>	<b>456.756,94</b>	<b>456.756,94</b>	<b>456.756,94</b>	<b>1.444.476,06</b>
<b>REPASSES CONCEDIDOS (XV)</b>	<b>-</b>	<b>-</b>	<b>-</b>	<b>-</b>	<b>-</b>	<b>-</b>
<b>SUPERÁVIT (XVI)</b>	<b>-</b>	<b>-</b>	<b>323.076,77</b>	<b>-</b>	<b>-</b>	<b>323.076,77</b>
<b>TOTAL (XVII) = (XIV + XV + XVI)</b>	<b>1.921.233,00</b>	<b>1.901.233,00</b>	<b>779.833,71</b>	<b>456.756,94</b>	<b>456.756,94</b>	<b>1.121.399,29</b>
<b>RESERVA DO RPPS</b>	<b>-</b>	<b>-</b>	<b>-</b>	<b>-</b>	<b>-</b>	<b>-</b>

BALANÇO ORÇAMENTÁRIO  
31905 - FUNDO MUNICIPAL DE DEFESA DOS DIREITOS DIFUSOS  
EXERCÍCIO: 2021 PERÍODO (ATÉ MÊS): DEZEMBRO

RESTOS A PAGAR NÃO PROCESSADOS						
EXECUÇÃO DE RESTOS A PAGAR NÃO PROCESSADOS	INSCRITOS		LIQUIDADOS (c)	PAGOS (d)	CANCELADOS (e)	SALDO A PAGAR (f) = (a + b - d - e)
	EM EXERCÍCIOS ANTERIORES (a)	EM 31 DE DEZEMBRO DO EXERCÍCIO ANTERIOR (b)				
<b>DESPESAS CORRENTES</b>	-	-	-	-	-	-
Pessoal e Encargos Sociais	-	-	-	-	-	-
Juros e Encargos da Dívida	-	-	-	-	-	-
Outras Despesas Correntes	-	-	-	-	-	-
<b>DESPESAS DE CAPITAL</b>	-	-	-	-	-	-
Investimentos	-	-	-	-	-	-
Inversões Financeiras	-	-	-	-	-	-
Amortização da Dívida	-	-	-	-	-	-
<b>TOTAL</b>	-	-	-	-	-	-

RESTOS A PAGAR PROCESSADOS					
EXECUÇÃO DE RESTOS A PAGAR PROCESSADOS	INSCRITOS		PAGOS (c)	CANCELADOS (d)	SALDO A PAGAR (e) = (a + b - c - d)
	EM EXERCÍCIOS ANTERIORES (a)	EM 31 DE DEZEMBRO DO EXERCÍCIO ANTERIOR (b)			
<b>DESPESAS CORRENTES</b>	-	-	-	-	-
Pessoal e Encargos Sociais	-	-	-	-	-
Juros e Encargos da Dívida	-	-	-	-	-
Outras Despesas Correntes	-	-	-	-	-
<b>DESPESAS DE CAPITAL</b>	-	-	-	-	-
Investimentos	-	-	-	-	-
Inversões Financeiras	-	-	-	-	-
Amortização da Dívida	-	-	-	-	-
<b>TOTAL</b>	-	-	-	-	-

**BALANÇO FINANCEIRO**  
**31905 - FUNDO MUNICIPAL DE DEFESA DOS DIREITOS DIFUSOS**  
**EXERCÍCIO: 2021 SITUAÇÃO: EMPENHADO PERÍODO (ATÉ MÊS): DEZEMBRO**

INGRESSOS	Exercício Atual	Exercício Anterior
<b>Receita Orçamentária (I)</b>	<b>779.833,71</b>	<b>699.142,48</b>
Ordinária	779.833,71	699.142,48
Vinculada	-	-
Recursos Vinculados à Educação	-	-
Recursos Vinculados à Saúde	-	-
Recursos Vinculados à Previdência Social - RPPS	-	-
Recursos Vinculados à Previdência Social - RGPS	-	-
Recursos Vinculados à Assistência Social	-	-
Outras Destinações de Recursos	-	-
Outras Transferências de Convênio ou Contratos de Repasse	-	-
Contribuição para o Custeio do Serviço de Iluminação Pública - COSIP	-	-
Recursos Vinculados ao Trânsito	-	-
Recursos de Operações de Crédito	-	-
Recursos de Alienação de Bens	-	-
Outros Recursos	-	-
<b>Transferências Financeiras Recebidas (II)</b>	-	-
Transferências Recebidas para a Execução Orçamentária	-	-
Transferências Financeiras Recebidas Independentes de Execução Orçamentária	-	-
Transferências Recebidas para Aportes de recursos para o RPPS	-	-
Transferências Recebidas para Aportes de recursos para o RGPS	-	-
<b>Recebimentos Extraorçamentários (III)</b>	<b>8.989,16</b>	<b>819,60</b>
Inscrição de Restos a Pagar Não Processados	-	-
Inscrição de Restos a Pagar Processados	-	-
Depósitos Restituíveis e Valores Vinculados	8.989,16	819,60
Outros Recebimentos Extra Orçamentários	-	-
<b>Saldo do Exercício Anterior (IV)</b>	<b>371.290,07</b>	<b>1.579.649,40</b>
Caixa e Equivalentes de Caixa	371.290,07	1.579.649,40
Depósitos Restituíveis e Valores Vinculados	-	-
<b>TOTAL (V) = (I+II+III+IV)</b>	<b>1.160.112,94</b>	<b>2.279.611,48</b>

**BALANÇO FINANCEIRO**  
**31905 - FUNDO MUNICIPAL DE DEFESA DOS DIREITOS DIFUSOS**  
**EXERCÍCIO: 2021 SITUAÇÃO: EMPENHADO PERÍODO (ATÉ MÊS): DEZEMBRO**

<b>DISPÊNDIOS</b>	<b>Exercício Atual</b>	<b>Exercício Anterior</b>
<b>Despesa Orçamentária (VI)</b>	<b>456.756,94</b>	<b>81.912,75</b>
Ordinária	456.756,94	81.912,75
Vinculada	-	-
Recursos Destinados à Educação	-	-
Recursos Destinados à Saúde	-	-
Recursos Destinados à Previdência Social - RPPS	-	-
Recursos Destinados à Previdência Social - RGPS	-	-
Recursos Destinados à Assistência Social	-	-
Outras Destinações de Recursos	-	-
Outras Transferências de Convênio ou Contratos de Repasse	-	-
Contribuição para o Custeio do Serviço de Iluminação Pública - COSIP	-	-
Recursos Vinculados ao Trânsito	-	-
Recursos de Operações de Crédito	-	-
Recursos de Alienação de Bens	-	-
Outros Recursos	-	-
<b>Transferências Financeiras Concedidas (VII)</b>	<b>-</b>	<b>1.825.426,06</b>
Transferências Concedidas para a Execução Orçamentária	-	1.825.426,06
Transferências Financeiras Concedidas Independentes de Execução Orçamentária	-	-
Transferências Concedidas para Aportes de recursos para o RPPS	-	-
Transferências Concedidas para Aportes de recursos para o RGPS	-	-
<b>Pagamentos Extra Orçamentários (VIII)</b>	<b>8.905,38</b>	<b>982,60</b>
Pagamentos de Restos a Pagar Não Processados	-	150,00
Pagamentos de Restos a Pagar Processados	-	-
Depósitos Restituíveis e Valores Vinculados	8.905,38	832,60
Outros Pagamentos Extra Orçamentários	-	-
<b>Saldo para o Exercício Seguinte (IX)</b>	<b>694.450,62</b>	<b>371.290,07</b>
Caixa e Equivalentes de Caixa	694.450,62	371.290,07
Depósitos Restituíveis e Valores Vinculados	-	-
<b>TOTAL (X) = (VI+VII+VIII+IX)</b>	<b>1.160.112,94</b>	<b>2.279.611,48</b>

BALANÇO PATRIMONIAL  
31905 - FUNDO MUNICIPAL DE DEFESA DOS DIREITOS DIFUSOS

EXERCÍCIO: 2021

PERÍODO(MÊS): DEZEMBRO

ATIVO	Exercício Atual	Exercício Anterior
<b>ATIVO CIRCULANTE</b>	<b>729.061,91</b>	<b>377.156,67</b>
Caixa e Equivalentes de Caixa	694.450,62	371.290,07
Créditos a Curto Prazo	-	-
Investimentos e Aplicações Temporárias a CP	-	-
Estoques	34.611,29	5.866,60
Ativo Não Circulante Mantido para a Venda	-	-
VPD Pagas Antecipadamente	-	-
<b>ATIVO NÃO CIRCULANTE</b>	<b>-</b>	<b>21.975,00</b>
Realizável a Longo Prazo	-	-
Investimentos	-	-
Imobilizado	-	21.975,00
Intangível	-	-
Diferido	-	-
<b>TOTAL DO ATIVO</b>	<b>729.061,91</b>	<b>399.131,67</b>
<b>PASSIVO E PATRIMÔNIO LÍQUIDO</b>	<b>Exercício Atual</b>	<b>Exercício Anterior</b>
<b>PASSIVO CIRCULANTE</b>	<b>83,78</b>	<b>-</b>
Obrigações Trabalhistas, Previdenciárias e Assistenciais a Pagar a Curto Prazo	-	-
Empréstimos e Financiamentos a Curto Prazo	-	-
Fornecedores e Contas a Pagar a Curto Prazo	-	-
Obrigações Fiscais a Curto Prazo	-	-
Obrigações de Repartição a Outros Entes	-	-
Provisões a Curto Prazo	-	-
Demais Obrigações a Curto Prazo	83,78	-
<b>PASSIVO NÃO CIRCULANTE</b>	<b>-</b>	<b>-</b>
Obrigações Trabalhistas, Previdenciárias e Assistenciais a Pagar a Longo Prazo	-	-
Empréstimos e Financiamentos a Longo Prazo	-	-
Fornecedores e Contas a Pagar a Longo Prazo	-	-
Obrigações Fiscais a Longo Prazo	-	-
Provisões a Longo Prazo	-	-
Demais Obrigações a Longo Prazo	-	-
<b>TOTAL DO PASSIVO</b>	<b>83,78</b>	<b>-</b>
<b>PATRIMÔNIO LÍQUIDO</b>	<b>Exercício Atual</b>	<b>Exercício Anterior</b>
Resultados Acumulados	728.978,13	399.131,67
Resultado do Exercício	329.846,46	(1.191.822,42)
Resultado de Exercícios Anteriores	399.131,67	1.590.954,09
Ajustes de Exercícios Anteriores	-	-
<b>TOTAL DO PATRIMÔNIO LÍQUIDO</b>	<b>728.978,13</b>	<b>399.131,67</b>
<b>TOTAL DO PASSIVO E PATRIMÔNIO LÍQUIDO</b>	<b>729.061,91</b>	<b>399.131,67</b>

BALANÇO PATRIMONIAL  
31905 - FUNDO MUNICIPAL DE DEFESA DOS DIREITOS DIFUSOS

EXERCÍCIO: 2021

PERÍODO(MÊS): DEZEMBRO

QUADRO DOS ATIVOS E PASSIVOS FINANCEIROS E PERMANENTES (LEI 4.320/64)

EXERCÍCIO: 2021		PERÍODO(MÊS): DEZEMBRO	
ATIVO (I)	Exercício Atual	Exercício Anterior	
ATIVO FINANCEIRO	694.450,62	371.290,07	
ATIVO PERMANENTE	34.611,29	27.841,60	
<b>TOTAL DO ATIVO</b>	<b>729.061,91</b>	<b>399.131,67</b>	
PASSIVO (II)	Exercício Atual	Exercício Anterior	
PASSIVO FINANCEIRO	83,78	-	
PASSIVO PERMANENTE	-	-	
<b>TOTAL DO PASSIVO</b>	<b>83,78</b>	<b>-</b>	
<b>SALDO PATRIMONIAL</b>	<b>728.978,13</b>	<b>399.131,67</b>	

QUADRO DAS CONTAS DE COMPENSAÇÃO (LEI 4.320/64)

EXERCÍCIO: 2021		PERÍODO(MÊS): DEZEMBRO	
ATOS POTENCIAIS ATIVOS	Exercício Atual	Exercício Anterior	
Garantias e Contragarantias Recebidas	-	-	
Direitos Conveniados e Outros Instrumentos Congêneres	2.046.679,47	2.046.679,47	
Direitos Contratuais	-	-	
Outros Atos Potenciais Ativos	-	-	
<b>TOTAL DOS ATOS POTENCIAIS ATIVOS</b>	<b>2.046.679,47</b>	<b>2.046.679,47</b>	
ATOS POTENCIAIS PASSIVOS	Exercício Atual	Exercício Anterior	
Garantias e Contragarantias Concedidas	-	-	
Obrigações Conveniadas e Outros Instrumentos Congêneres	-	-	
Obrigações Contratuais	92.506,96	303.656,96	
Outros Atos Potenciais Passivos	-	-	
<b>TOTAL DOS ATOS POTENCIAIS PASSIVOS</b>	<b>92.506,96</b>	<b>303.656,96</b>	



BALANÇO PATRIMONIAL  
31905 - FUNDO MUNICIPAL DE DEFESA DOS DIREITOS DIFUSOS

EXERCÍCIO: 2021

PERÍODO(MÊS): DEZEMBRO

QUADRO DO SUPERÁVIT / DÉFICIT FINANCEIRO (LEI 4.320/64)

EXERCÍCIO: 2021

PERÍODO(MÊS): DEZEMBRO

DESTINAÇÃO DE RECURSOS	Exercício Atual	Exercício Anterior
Recursos Ordinários	694.366,84	371.290,07
Receitas de Impostos e de Transferência de Impostos - Educação	-	-
Transferências do FUNDEB 60%	-	-
Transferências do FUNDEB 40%	-	-
Transferência de Recursos do Fundo Nacional do Desenvolvimento da Educação - FNDE	-	-
Transferências de Convênios - Educação	-	-
Outros Recursos Destinados à Educação	-	-
Receitas de Impostos e de Transferência de Impostos - Saúde	-	-
Transferência de Recursos do Sistema Único de Saúde - SUS	-	-
Transferências de Convênios - Saúde	-	-
Outros Recursos Destinados à Saúde	-	-
Transferência de Recursos do Fundo Nacional de Assistência Social - FNAS	-	-
Transferências de Convênios - Assistência Social	-	-
Outros Recursos Destinados à Assistência Social	-	-
Recursos destinados ao RPPS - Plano Previdenciário	-	-
Recursos destinados ao RPPS - Plano Financeiro	-	-
Recursos destinados ao RGPS	-	-
Recursos próprios dos consórcios	-	-
Recursos de Operações de Crédito	-	-
Recursos de Alienação de Bens/Ativos	-	-
Outras Destinações Vinculadas de Recursos	-	-
<b>Total</b>	<b>694.366,84</b>	<b>371.290,07</b>

DEMONSTRAÇÃO DAS VARIAÇÕES PATRIMONIAIS  
31905 - FUNDO MUNICIPAL DE DEFESA DOS DIREITOS DIFUSOS

EXERCÍCIO: 2021

PERÍODO (ATÉ MÊS): DEZEMBRO

A. QUADRO PRINCIPAL	Exercício Atual	Exercício Anterior
<b>VARIAÇÕES PATRIMONIAIS AUMENTATIVAS (I)</b>	<b>780.504,02</b>	<b>700.053,31</b>
IMPOSTOS, TAXAS E CONTRIBUIÇÕES DE MELHORIA	-	-
CONTRIBUIÇÕES	-	-
EXPLORAÇÃO E VENDA DE BENS, SERVIÇOS E DIREITOS	-	-
VARIAÇÕES PATRIMONIAIS AUMENTATIVAS FINANCEIRAS	12.382,34	21.839,00
TRANSFERÊNCIAS E DELEGAÇÕES RECEBIDAS	624,02	816,84
VALORIZAÇÃO E GANHOS COM ATIVOS E DESINCORPORAÇÃO DE PASSIVOS	46,29	93,99
OUTRAS VARIAÇÕES PATRIMONIAIS AUMENTATIVAS	767.451,37	677.303,48
<b>VARIAÇÕES PATRIMONIAIS DIMINUTIVAS (II)</b>	<b>450.657,56</b>	<b>1.891.875,73</b>
PESSOAL E ENCARGOS	-	-
BENEFÍCIOS PREVIDENCIÁRIOS E ASSISTENCIAIS	-	-
USO DE BENS, SERVIÇOS E CONSUMO DE CAPITAL FIXO	376.898,24	43.534,18
VARIAÇÕES PATRIMONIAIS DIMINUTIVAS FINANCEIRAS	-	-
TRANSFERÊNCIAS E DELEGAÇÕES CONCEDIDAS	73.759,32	1.848.341,55
DESVALORIZAÇÃO E PERDA DE ATIVOS E INCORPORAÇÃO DE PASSIVOS	-	-
TRIBUTÁRIAS	-	-
CUSTO DAS MERCADORIAS E DOS PRODUTOS VENDIDOS, E DOS SERVIÇOS PRESTADOS	-	-
OUTRAS VARIAÇÕES PATRIMONIAIS DIMINUTIVAS	-	-
<b>RESULTADO PATRIMONIAL DO PERÍODO (I-II)</b>	<b>329.846,46</b>	<b>- 1.191.822,42</b>

DEMONSTRAÇÃO DO FLUXO DE CAIXA  
31905 - FUNDO MUNICIPAL DE DEFESA DOS DIREITOS DIFUSOS

EXERCÍCIO: 2021

PERÍODO (ATÉ MÊS): DEZEMBRO

A. QUADRO PRINCIPAL	EXERCÍCIO ATUAL	EXERCÍCIO ANTERIOR
<b>FLUXOS DE CAIXA DAS ATIVIDADES OPERACIONAIS (I)</b>	<b>374.944,87</b>	<b>(1.173.223,33)</b>
<b>INGRESSOS</b>	<b>788.822,87</b>	<b>699.962,08</b>
Impostos, Taxas e Contribuições de Melhoria	-	-
Receita de Contribuições	-	-
Receita Patrimonial	-	-
Receita Agropecuária	-	-
Receita Industrial	-	-
Receita de Serviços	-	-
Remuneração das Disponibilidades	12.382,34	21.839,00
Transferências Recebidas	-	-
Outras Receitas/Ingressos Operacionais	776.440,53	678.123,08
Outras Receitas Derivadas e Originárias	767.451,37	677.303,48
Depósitos Terceiros Passivos - Recebidos	-	-
Recebimentos de Consignações	8.989,16	819,60
Transferências Financeiras Recebidas	-	-
Outros Recebimentos Extraorçamentários	-	-
<b>DESEMBOLSOS</b>	<b>413.878,00</b>	<b>1.873.185,41</b>
Pessoal e Demais Despesas	404.972,62	46.926,75
Juros e Encargos da Dívida	-	-
Transferências Concedidas	-	-
Outros Desembolsos Operacionais	8.905,38	1.826.258,66
Depósitos Terceiros Passivos - Devolução	-	-
Pagamentos de Consignações	8.905,38	832,60
Transferências Financeiras Concedidas	-	1.825.426,06
Outros Pagamentos Extra Orçamentários	-	-
<b>FLUXOS DE CAIXA DAS ATIVIDADES DE INVESTIMENTO (II)</b>	<b>(51.784,32)</b>	<b>(35.136,00)</b>
<b>INGRESSOS</b>	-	-
Alienações de Bens	-	-
Amortização de Empréstimos e Financiamentos Concedidos	-	-
Outros Ingressos de Investimentos	-	-
<b>DESEMBOLSOS</b>	<b>51.784,32</b>	<b>35.136,00</b>
Aquisição de Ativo não Circulante	51.784,32	35.136,00
Concessão de Empréstimos e Financiamentos	-	-
Outros Desembolsos de Investimentos	-	-

DEMONSTRAÇÃO DO FLUXO DE CAIXA  
31905 - FUNDO MUNICIPAL DE DEFESA DOS DIREITOS DIFUSOS

EXERCÍCIO: 2021

PERÍODO (ATÉ MÊS): DEZEMBRO

FLUXOS DE CAIXA DAS ATIVIDADES DE FINANCIAMENTO (III)	-	-
<b>INGRESSOS</b>	-	-
Operações de Crédito	-	-
Integralização do Capital Social de Empresas Dependentes	-	-
Outros Ingressos de Financiamentos	-	-
<b>DESEMBOLSOS</b>	-	-
Amortização/Refinanciamento da Dívida	-	-
Outros desembolsos de financiamento	-	-
<b>GERAÇÃO LÍQUIDA DE CAIXA E EQUIVALENTE DE CAIXA (I+II+III)</b>	323.160,55	(1.208.359,33)
<b>CAIXA E EQUIVALENTE DE CAIXA INICIAL</b>	371.290,07	1.579.649,40
<b>CAIXA E EQUIVALENTE DE CAIXA FINAL</b>	694.450,62	371.290,07
<b>B. QUADRO DE TRANSFERÊNCIAS RECEBIDAS E CONCEDIDAS</b>	<b>EXERCÍCIO ATUAL</b>	<b>EXERCÍCIO ANTERIOR</b>
Intergovernamentais	-	-
da União	-	-
de Estados e Distrito Federal	-	-
de Municípios	-	-
Intragovernamentais	-	-
Outras Transferências Recebidas	-	-
<b>Total das Transferências Recebidas</b>	-	-
Intergovernamentais	-	-
a União	-	-
a Estados e ao Distrito Federal	-	-
a Municípios	-	-
a Consórcios Públicos	-	-
Intragovernamentais	-	-
Outras Transferências Concedidas	-	-
<b>Total das Transferências Concedidas</b>	-	-

DEMONSTRAÇÃO DO FLUXO DE CAIXA  
31905 - FUNDO MUNICIPAL DE DEFESA DOS DIREITOS DIFUSOS

EXERCÍCIO: 2021

PERÍODO (ATÉ MÊS): DEZEMBRO

C. QUADRO DE DESEMBOLSOS DE PESSOAL E DEMAIS DESPESAS POR FUNÇÃO	EXERCÍCIO ATUAL	EXERCÍCIO ANTERIOR
Legislativa	-	-
Judiciária	-	-
Essencial à Justiça	-	-
Administração	-	-
Defesa Nacional	-	-
Segurança Pública	-	-
Relações Exteriores	-	-
Assistência Social	-	-
Previdência Social	-	-
Saúde	-	-
Trabalho	-	-
Educação	-	-
Cultura	-	-
Direitos da Cidadania	404.972,62	46.926,75
Urbanismo	-	-
Habitação	-	-
Saneamento	-	-
Gestão Ambiental	-	-
Ciência e Tecnologia	-	-
Agricultura	-	-
Organização Agrária	-	-
Indústria	-	-
Comércio e Serviços	-	-
Comunicações	-	-
Energia	-	-
Transporte	-	-
Desporto e Lazer	-	-
Encargos Especiais	-	-
<b>Total dos Desembolsos de Pessoal e Demais Despesas por Função</b>	<b>404.972,62</b>	<b>46.926,75</b>
D. QUADRO DE JUROS E ENCARGOS DA DÍVIDA	EXERCÍCIO ATUAL	EXERCÍCIO ANTERIOR
Juros e Correção Monetária da Dívida Interna	-	-
Juros e Correção Monetária da Dívida Externa	-	-
Outros Encargos da Dívida	-	-
<b>Total dos Juros e Encargos da Dívida</b>	<b>-</b>	<b>-</b>

PREFEITURA MUNICIPAL DE FORTALEZA  
DEMONSTRATIVO DA DÍVIDA FLUTUANTE - ANEXO 17 DA LEI 4.320  
31905 - FUNDO MUNICIPAL DE DEFESA DOS DIREITOS DIFUSOS

EXERCÍCIO: 2021 PERÍODO (ATÉ MÊS): DEZEMBRO

DESCRIÇÃO	SALDO ANTERIOR	MOVIMENTAÇÃO DO EXERCÍCIO			SALDO PARA O EXERCÍCIO SEGUINTE
		INSCRIÇÃO / REC. EXTRA ORÇAMENTÁRIA	BAIXA / DESPESA EXTRA ORÇAMENTÁRIA	PRESCRIÇÃO / CANCELAMENTO	
RESTOS A PAGAR	-	-	-	-	-
DEPÓSITOS E CAUÇÕES	-	-	-	-	-
CONSIGNAÇÕES	-	8.989,16	8.905,38	-	83,78
INSS	-	-	-	-	-
ISS	-	8.989,16	8.905,38	-	83,78
IRRF	-	-	-	-	-
IPM	-	-	-	-	-
OUTRAS CONSIGNAÇÕES	-	-	-	-	-
<b>TOTAL</b>	-	<b>8.989,16</b>	<b>8.905,38</b>	-	<b>83,78</b>



# **Fortaleza**

## **PREFEITURA**

**UNIDADE 32901**

**FUNDO MUNICIPAL DE CULTURA**

PREFEITURA MUNICIPAL DE FORTALEZA  
DEMONSTRATIVO DA RECEITA E DESPESA SEGUNDO AS CATERGORIAS ECONOMICAS - ANEXO 01 DA LEI 4.320/64  
32901 - FUNDO MUNICIPAL DE CULTURA

EXERCÍCIO: 2021 PERÍODO (ATÉ MÊS): DEZEMBRO

RECEITAS		DESPESAS	
<b>RECEITAS CORRENTES</b>	<b>202.003,29</b>	<b>DESPESAS CORRENTES</b>	<b>4.705.600,00</b>
Impostos, Taxas, Contribuições de Melhoria	-	Pessoal e Encargos Sociais	-
Receita de Contribuições	-	Juros e Encargos da Dívida	-
Receita Patrimonial	179.881,80	Outras Despesas Correntes	4.705.600,00
Receita Agropecuária	-		
Receita Industrial	-		
Receita de Serviços	-		
Transferências Correntes	-		
Outras Receitas Correntes	22.121,49		
Dedução para Formação do FUNDEB	-		
<b>SUPERÁVIT CORRENTE</b>	<b>-</b>	<b>DÉFICIT CORRENTE</b>	<b>4.503.596,71</b>
<b>RECEITAS DE CAPITAL</b>	<b>-</b>	<b>DESPESAS DE CAPITAL</b>	<b>-</b>
Operações de Crédito	-	Investimento	-
Alienação de Bens	-	Inversões Financeira	-
Amortizações de Empréstimos	-	Amortização da Dívida	-
Transferências de Capital	-		
Outras Receitas de Capital	-		
<b>REPASSE RECEBIDO</b>	<b>-</b>	<b>REPASSE CONCEDIDO</b>	<b>-</b>
<b>TOTAL DA RECEITA</b>	<b>202.003,29</b>	<b>TOTAL DA DESPESA</b>	<b>4.705.600,00</b>
<b>DÉFICIT</b>	<b>4.503.596,71</b>	<b>SUPERÁVIT</b>	<b>-</b>
<b>TOTAL</b>	<b>4.705.600,00</b>	<b>TOTAL</b>	<b>4.705.600,00</b>

RESUMO

RECEITAS		DESPESAS	
RECEITAS CORRENTES	202.003,29	DESPESAS CORRENTES	4.705.600,00
RECEITAS DE CAPITAL	-	DESPESAS DE CAPITAL	-
REPASSE RECEBIDO	-	REPASSE CONCEDIDO	-
DÉFICIT	4.503.596,71	SUPERÁVIT	-
<b>TOTAL</b>	<b>4.705.600,00</b>	<b>TOTAL</b>	<b>4.705.600,00</b>



PREFEITURA MUNICIPAL DE FORTALEZA  
ORÇAMENTO GERAL  
32901 - FUNDO MUNICIPAL DE CULTURA

EXERCÍCIO DE 2021

ANEXO 2

CÓDIGO	ESPECIFICAÇÃO	NATUREZA DA DESPESA		CATEGORIA / GRUPO
		ELEMENTO	MODALIDADE	
300000	DESPESAS CORRENTES			4.705.600,00
330000	OUTRAS DESPESAS CORRENTES			4.705.600,00
335000	TRANSFERENCIAS DE INSTITUICOES PRIVADAS		128.000,00	
335041	CONTRIBUICOES	128.000,00		
335043	SUBVENCOES SOCIAIS			
339000	APLICACOES DIRETAS		4.577.600,00	
339030	MATERIAL DE CONSUMO			
339031	PREMIACOES CULTURAI, ARTISTICAS, CIENTIFICAS, DESPORTIVAS E OUTRAS			
339036	OUTROS SERVICOS DE TERCEIROS - PESSOA FISICA	8.000,00		
339039	OUTROS SERVICOS DE TERCEIROS - PESSOA JURIDICA			
339041	CONTRIBUICOES	588.000,00		
339047	OBRIGACOES TRIBUTARIAS CONTRIBUTIVAS	1.600,00		
339048	OUTROS AUXILIOS FINANCEIROS A PESSOAS FISICAS	3.980.000,00		
339093	INDENIZACOES E RESTITUICOES			
400000	DESPESAS DE CAPITAL			
440000	INVESTIMENTOS			
449000	APLICACOES DIRETAS			
449052	EQUIPAMENTOS E MATERIAL PERMANENTE			
	<b>TOTAL</b>			<b>4.705.600,00</b>

PREFEITURA MUNICIPAL DE FORTALEZA  
RECEITA SEGUNDO AS CATEGORIAS ECONÔMICAS - ANEXO 2 DA LEI 4.320/64  
32901 - FUNDO MUNICIPAL DE CULTURA

Exercício 2021

Cód. Receita	Desc. Receita	Desdobramento	Origem	Categoria Econômica
1000000000	RECEITAS CORRENTES			202.003,29
1300000000	RECEITA PATRIMONIAL		179.881,80	
1310000000	EXPLORACAO DO PATRIMONIO IMOBILIARIO DO ESTADO	-		
1310020000	CONCESSAO, PERMISSAO, AUTORIZACAO OU CESSAO DO DIREITO DE USO DE BENS IMOVEIS PUBLICOS	-		
1310021000	CONCESSAO, PERMISSAO, AUTORIZACAO OU CESSAO DO DIREITO DE USO DE BENS IMOVEIS PUBLICOS	-		
1310021100	CONCESSAO, PERMISSAO, AUTORIZACAO OU CESSAO DO DIREITO DE USO DE BENS IMOVEIS PUBLICOS - PRINCIPAL	-		
1320000000	VALORES MOBILIARIOS	179.881,80		
1321000000	JUROS E CORRECOES MONETARIAS	179.881,80		
1321001000	REMUNERACAO DE DEPOSITOS BANCARIOS	179.881,80		
1321001100	REMUNERACAO DE DEPOSITOS BANCARIOS - PRINCIPAL	179.881,80		
1700000000	TRANSFERENCIAS CORRENTES			
1740000000	TRANSFERENCIAS DE INSTITUICOES PRIVADAS	-		
1748000000	TRANSFERENCIAS DE INSTITUICOES PRIVADAS - ESPECIFICAS DE ESTADOS, DF E MUNICIPIOS	-		
1748100000	OUTRAS TRANSFERENCIA DE INSTITUICOES PRIVADAS PARA EST/DF/MUN - NAO ESPECIFICADAS ANTERIORMENTE	-		
1748101000	OUTRAS TRANSFERENCIA DE INSTITUICOES PRIVADAS PARA EST/DF/MUN - NAO ESPECIFICADAS ANTERIORMENTE	-		
1748101100	OUTRAS TRANSFERENCIA DE INSTITUICOES PRIVADAS PARA EST/DF/MUN - NAO ESPECIFICADAS ANTERIORMENTE - PRINCIPAL	-		
1900000000	OUTRAS RECEITAS CORRENTES		22.121,49	
1920000000	INDENIZACOES, RESTITUICOES E RESSARCIMENTOS	22.121,49		
1922000000	RESTITUICOES	22.121,49		
1922990000	OUTRAS RESTITUICOES	22.121,49		
1922991000	OUTRAS RESTITUICOES	22.121,49		
1922991100	OUTRAS RESTITUICOES - PRINCIPAL	22.121,49		
1922991199	OUTRAS RESTITUICOES - PRINCIPAL - DEMAIS RESTITUICOES	22.121,49		
2000000000	RECEITAS DE CAPITAL			
2300000000	AMORTIZACAO DE EMPRESTIMOS			
2300060000	AMORTIZACAO DE EMPRESTIMOS CONTRATUAIS	-		
2300061000	AMORTIZACAO DE EMPRESTIMOS CONTRATUAIS	-		
2300061100	AMORTIZACAO DE EMPRESTIMOS CONTRATUAIS - PRINCIPAL	-		
<b>TOTAL</b>				<b>202.003,29</b>

PREFEITURA MUNICIPAL DE FORTALEZA  
ORÇAMENTO GERAL  
32901 - FUNDO MUNICIPAL DE CULTURA

EXERCÍCIO DE 2021

ANEXO 6

CÓDIGO	ESPECIFICAÇÃO	OPERAÇÃO ESPECIAL	PROGRAMA DE TRABALHO		TOTAL
			PROJETO	ATIVIDADE	
13.000.0000.0000.0000	CULTURA		4.705.600,00		4.705.600,00
13.392.0000.0000.0000	DIFUSAO CULTURAL		4.705.600,00		4.705.600,00
13.392.0194.0000.0000	APOIO A CRIACAO,DIFUSAO E FOMENTO A CULTURA		4.705.600,00		4.705.600,00
13.392.0194.1188.0000	APOIO AS PRODUcoes ARTISTICAS POR MEIO DE EDITAL		4.705.600,00		4.705.600,00
13.392.0194.1188.0002	APOIO AS PRODUcoes ARTISTICAS POR MEIO DE EDITAL		4.705.600,00		4.705.600,00
13.392.0194.1275.0000	ELABORACAO DE ESTUDOS E PESQUISAS				
13.392.0194.1275.0003	ELABORACAO DE ESTUDOS E PESQUISAS				
13.392.0194.2106.0000	FISCALIZACAO DA APLICACAO DE RECURSOS MUNICIPAIS REPASSADOS				
13.392.0194.2106.0002	FISCALIZACAO DA APLICACAO DE RECURSOS MUNICIPAIS REPASSADOS				
13.392.0194.2116.0000	FORTEALECIMENTO DE MECANISMOS DE CAPTACAO DE RECURSOS PARA O SISTEMA MUNICIPAL DE CULTURA				
13.392.0194.2116.0002	FORTEALECIMENTO DE MECANISMOS DE CAPTACAO DE RECURSOS PARA O SISTEMA MUNICIPAL DE CULTURA				
	<b>TOTAL</b>		<b>4.705.600,00</b>		<b>4.705.600,00</b>

PREFEITURA MUNICIPAL DE FORTALEZA  
ORÇAMENTO GERAL  
32901 - FUNDO MUNICIPAL DE CULTURA

EXERCÍCIO DE 2021

ANEXO 7

CÓDIGO	ESPECIFICAÇÃO	OPERAÇÃO ESPECIAL	PROGRAMA DE TRABALHO		TOTAL
			PROJETO	ATIVIDADE	
13.000.0000.0000.0000	CULTURA		4.705.600,00		4.705.600,00
13.392.0000.0000.0000	DIFUSAO CULTURAL		4.705.600,00		4.705.600,00
13.392.0194.0000.0000	APOIO A CRIACAO,DIFUSAO E FOMENTO A CULTURA		4.705.600,00		4.705.600,00
13.392.0194.1188.0000	APOIO AS PRODUcoes ARTISTICAS POR MEIO DE EDITAL		4.705.600,00		4.705.600,00
13.392.0194.1188.0002	APOIO AS PRODUcoes ARTISTICAS POR MEIO DE EDITAL		4.705.600,00		4.705.600,00
13.392.0194.1275.0000	ELABORACAO DE ESTUDOS E PESQUISAS				
13.392.0194.1275.0003	ELABORACAO DE ESTUDOS E PESQUISAS				
13.392.0194.2106.0000	FISCALIZACAO DA APLICACAO DE RECURSOS MUNICIPAIS REPASSADOS				
13.392.0194.2106.0002	FISCALIZACAO DA APLICACAO DE RECURSOS MUNICIPAIS REPASSADOS				
13.392.0194.2116.0000	FORTEALECIMENTO DE MECANISMOS DE CAPTACAO DE RECURSOS PARA O SISTEMA MUNICIPAL DE CULTURA				
13.392.0194.2116.0002	FORTEALECIMENTO DE MECANISMOS DE CAPTACAO DE RECURSOS PARA O SISTEMA MUNICIPAL DE CULTURA				
	<b>TOTAL</b>		<b>4.705.600,00</b>		<b>4.705.600,00</b>

PREFEITURA MUNICIPAL DE FORTALEZA  
ORÇAMENTO GERAL  
32901 - FUNDO MUNICIPAL DE CULTURA

EXERCÍCIO DE 2021

ANEXO 8

CÓDIGO	ESPECIFICAÇÃO	PROGRAMA DE TRABALHO		TOTAL
		ORDINÁRIO	VINCULADO	
13.000.0000.0000.0000	CULTURA	9.600,00	4.696.000,00	4.705.600,00
13.392.0000.0000.0000	DIFUSAO CULTURAL	9.600,00	4.696.000,00	4.705.600,00
13.392.0194.0000.0000	APOIO A CRIACAO,DIFUSAO E FOMENTO A CULTURA	9.600,00	4.696.000,00	4.705.600,00
13.392.0194.1188.0000	APOIO AS PRODUCOES ARTISTICAS POR MEIO DE EDITAL	9.600,00	4.696.000,00	4.705.600,00
13.392.0194.1188.0002	APOIO AS PRODUCOES ARTISTICAS POR MEIO DE EDITAL	9.600,00	4.696.000,00	4.705.600,00
13.392.0194.1275.0000	ELABORACAO DE ESTUDOS E PESQUISAS			
13.392.0194.1275.0003	ELABORACAO DE ESTUDOS E PESQUISAS			
13.392.0194.2106.0000	FISCALIZACAO DA APLICACAO DE RECURSOS MUNICIPAIS REPASSADOS			
13.392.0194.2106.0002	FISCALIZACAO DA APLICACAO DE RECURSOS MUNICIPAIS REPASSADOS			
13.392.0194.2116.0000	FORTALECIMENTO DE MECANISMOS DE CAPTACAO DE RECURSOS PARA O SISTEMA MUNICIPAL DE CULTURA			
13.392.0194.2116.0002	FORTALECIMENTO DE MECANISMOS DE CAPTACAO DE RECURSOS PARA O SISTEMA MUNICIPAL DE CULTURA			
	<b>TOTAL</b>	<b>9.600,00</b>	<b>4.696.000,00</b>	<b>4.705.600,00</b>

PREFEITURA MUNICIPAL DE FORTALEZA  
32901 - FUNDO MUNICIPAL DE CULTURA  
ORÇAMENTO GERAL  
DEMONSTRATIVO DAS DESPESAS POR ÓRGÃO E FUNÇÃO

EXERCÍCIO DE 2021

ANEXO 9

	LEGISLATIVA	JUDICIARIA	ESSENCIAL A JUSTICA	ADMINISTRACAO
FUNDO MUNICIPAL DE CULTURA	-	-	-	-
	SEGURANCA PUBLICA	ASSISTENCIA SOCIAL	PREVIDENCIA SOCIAL	SAUDE
FUNDO MUNICIPAL DE CULTURA	-	-	-	-
	TRABALHO	EDUCACAO	CULTURA	DIREITOS DA CIDADANIA
FUNDO MUNICIPAL DE CULTURA	-	-	4.705.600,00	-
	URBANISMO	HABITACAO	SANEAMENTO	GESTAO AMBIENTAL
FUNDO MUNICIPAL DE CULTURA	-	-	-	-
	CIENCIA E TECNOLOGIA	AGRICULTURA	COMERCIO E SERVICOS	COMUNICACOES
FUNDO MUNICIPAL DE CULTURA	-	-	-	-
	ENERGIA	DESPORTO E LAZER	ENCARGOS ESPECIAIS	RESERVA DE CONTINGENCIA
FUNDO MUNICIPAL DE CULTURA	-	-	-	-
<b>TOTAL</b>				<b>4.705.600,00</b>

PREFEITURA MUNICIPAL DE FORTALEZA  
DEMONSTRATIVO DA RECEITA ORÇADA COM A ARRECADADA - ANEXO 10 DA LEI 4.320/64  
32901 - FUNDO MUNICIPAL DE CULTURA

Exercício 2021

Código da Receita	Descrição da Receita	Previsão	Arrecadado	Diferença	
				Para Mais	Para Menos
1000000000	RECEITAS CORRENTES	2.168.642,00	202.003,29		1.966.638,71
1300000000	RECEITA PATRIMONIAL	200.002,00	179.881,80		20.120,20
1310000000	EXPLORACAO DO PATRIMONIO IMOBILIARIO DO ESTADO	200.002,00	-		200.002,00
1310020000	CONCESSAO, PERMISSAO, AUTORIZACAO OU CESSAO DO DIREITO DE USO DE BENS IMOVEIS PUBLICOS	200.002,00	-		200.002,00
1310021000	CONCESSAO, PERMISSAO, AUTORIZACAO OU CESSAO DO DIREITO DE USO DE BENS IMOVEIS PUBLICOS	200.002,00	-		200.002,00
1310021100	CONCESSAO, PERMISSAO, AUTORIZACAO OU CESSAO DO DIREITO DE USO DE BENS IMOVEIS PUBLICOS - PRINCIPAL	200.002,00	-		200.002,00
1320000000	VALORES MOBILIARIOS	-	179.881,80	179.881,80	
1321000000	JUROS E CORRECOES MONETARIAS	-	179.881,80	179.881,80	
1321001000	REMUNERACAO DE DEPOSITOS BANCARIOS	-	179.881,80	179.881,80	
1321001100	REMUNERACAO DE DEPOSITOS BANCARIOS - PRINCIPAL	-	179.881,80	179.881,80	
1700000000	TRANSFERENCIAS CORRENTES	1.968.640,00	-		1.968.640,00
1740000000	TRANSFERENCIAS DE INSTITUICOES PRIVADAS	1.968.640,00	-		1.968.640,00
1748000000	TRANSFERENCIAS DE INSTITUICOES PRIVADAS - ESPECIFICAS DE ESTADOS, DF E MUNICIPIOS	1.968.640,00	-		1.968.640,00
1748100000	OUTRAS TRANSFERENCIA DE INSTITUICOES PRIVADAS PARA EST/DF/MUN - NAO ESPECIFICADAS ANTERIORMENTE	1.968.640,00	-		1.968.640,00
1748101000	OUTRAS TRANSFERENCIA DE INSTITUICOES PRIVADAS PARA EST/DF/MUN - NAO ESPECIFICADAS ANTERIORMENTE	1.968.640,00	-		1.968.640,00
1748101100	OUTRAS TRANSFERENCIA DE INSTITUICOES PRIVADAS PARA EST/DF/MUN - NAO ESPECIFICADAS ANTERIORMENTE - PRINCIPAL	1.968.640,00	-		1.968.640,00
1900000000	OUTRAS RECEITAS CORRENTES	-	22.121,49	22.121,49	
1920000000	INDENIZACOES, RESTITUICOES E RESSARCIMENTOS	-	22.121,49	22.121,49	
1922000000	RESTITUICOES	-	22.121,49	22.121,49	
1922990000	OUTRAS RESTITUICOES	-	22.121,49	22.121,49	
1922991000	OUTRAS RESTITUICOES	-	22.121,49	22.121,49	
1922991100	OUTRAS RESTITUICOES - PRINCIPAL	-	22.121,49	22.121,49	
1922991199	OUTRAS RESTITUICOES - PRINCIPAL - DEMAIS RESTITUICOES	-	22.121,49	22.121,49	
2000000000	RECEITAS DE CAPITAL	5.151,00	-		5.151,00
2300000000	AMORTIZACAO DE EMPRESTIMOS	5.151,00	-		5.151,00
2300060000	AMORTIZACAO DE EMPRESTIMOS CONTRATUAIS	5.151,00	-		5.151,00
2300061000	AMORTIZACAO DE EMPRESTIMOS CONTRATUAIS	5.151,00	-		5.151,00
2300061100	AMORTIZACAO DE EMPRESTIMOS CONTRATUAIS - PRINCIPAL	5.151,00	-		5.151,00
<b>Total:</b>		<b>2.173.793,00</b>	<b>202.003,29</b>	<b>-</b>	<b>1.971.789,71</b>

NATUREZA DA DESPESA

CÓDIGO	ESPECIFICAÇÃO	CRÉDITOS ORÇAMENTÁRIOS E SUPLEMENTARES	CRÉDITOS ESPECIAIS E EXTRAORDINÁRIOS	TOTAL	REALIZADA EMPENHADA NO ANO	DIFERENÇA SALDO A EMPENHAR
3.0.0.0.00	DESPESAS CORRENTES	6.493.294,00	3.000,00	6.496.294,00	4.705.600,00	1.790.694,00
3.3.0.0.00	OUTRAS DESPESAS CORRENTES	6.493.294,00	3.000,00	6.496.294,00	4.705.600,00	1.790.694,00
4.0.0.0.00	DESPESAS DE CAPITAL	600.000,00		600.000,00		600.000,00
4.4.0.0.00	INVESTIMENTOS	600.000,00		600.000,00		600.000,00
	<b>TOTAL</b>	<b>7.093.294,00</b>	<b>3.000,00</b>	<b>7.096.294,00</b>	<b>4.705.600,00</b>	<b>2.390.694,00</b>



BALANÇO ORÇAMENTÁRIO  
32901 - FUNDO MUNICIPAL DE CULTURA  
EXERCÍCIO: 2021 PERÍODO (ATÉ MÊS): DEZEMBRO

RECEITAS ORÇAMENTÁRIAS	PREVISÃO INICIAL (a)	PREVISÃO ATUALIZADA (b)	RECEITAS REALIZADAS (c)	SALDO (d) = (c-b)
<b>RECEITAS CORRENTES (I)</b>	<b>2.168.642,00</b>	<b>2.168.642,00</b>	<b>202.003,29</b>	<b>- 1.966.638,71</b>
Impostos, Taxas e Contribuições de Melhoria	-	-	-	-
Receita de Contribuições	-	-	-	-
Receita Patrimonial	200.002,00	200.002,00	179.881,80	- 20.120,20
Receita Agropecuária	-	-	-	-
Receita Industrial	-	-	-	-
Receita de Serviços	-	-	-	-
Transferências Correntes	1.968.640,00	1.968.640,00	-	1.968.640,00
Outras Receitas Correntes	-	-	22.121,49	22.121,49
<b>RECEITAS DE CAPITAL (II)</b>	<b>5.151,00</b>	<b>5.151,00</b>	<b>-</b>	<b>- 5.151,00</b>
Operações de Crédito	-	-	-	-
Alienação de Bens	-	-	-	-
Amortização de Empréstimos	5.151,00	5.151,00	-	5.151,00
Transferências de Capital	-	-	-	-
Outras Receitas de Capital	-	-	-	-
<b>SUBTOTAL DAS RECEITAS (III) = (I + II)</b>	<b>2.173.793,00</b>	<b>2.173.793,00</b>	<b>202.003,29</b>	<b>- 1.971.789,71</b>
<b>OPERAÇÕES DE CRÉDITO / REFINANCIAMENTO (IV)</b>	<b>-</b>	<b>-</b>	<b>-</b>	<b>-</b>
Operações de Crédito Internas	-	-	-	-
Mobiliária	-	-	-	-
Contratual	-	-	-	-
Operações de Crédito Externas	-	-	-	-
Mobiliária	-	-	-	-
Contratual	-	-	-	-
<b>SUBTOTAL COM REFINANCIAMENTO (V) = (III + IV)</b>	<b>2.173.793,00</b>	<b>2.173.793,00</b>	<b>202.003,29</b>	<b>- 1.971.789,71</b>
<b>REPASSES RECEBIDOS (VI)</b>	<b>1.127.494,00</b>	<b>220.002,00</b>	<b>-</b>	<b>- 220.002,00</b>
<b>DÉFICIT (VII)</b>	<b>-</b>	<b>-</b>	<b>4.503.596,71</b>	<b>4.503.596,71</b>
<b>TOTAL (VIII) = (V + VI + VII)</b>	<b>3.301.287,00</b>	<b>2.393.795,00</b>	<b>4.705.600,00</b>	<b>2.311.805,00</b>
<b>SALDOS DE EXERCÍCIOS ANTERIORES (UTILIZADOS PARA CRÉDITOS ADICIONAIS)</b>	<b>-</b>	<b>4.702.499,00</b>	<b>4.702.499,00</b>	<b>-</b>
Recursos Arrecadados em Exercícios Anteriores	-	-	-	-
Superávit Financeiro	-	4.702.499,00	4.702.499,00	-
Reabertura de Créditos Adicionais	-	-	-	-

BALANÇO ORÇAMENTÁRIO  
32901 - FUNDO MUNICIPAL DE CULTURA  
EXERCÍCIO: 2021 PERÍODO (ATÉ MÊS): DEZEMBRO

DESPESAS ORÇAMENTÁRIAS	DOTAÇÃO INICIAL (e)	DOTAÇÃO ATUALIZADA (f)	DESPESAS EMPENHADAS (g)	DESPESAS LIQUIDADAS (h)	DESPESAS PAGAS (i)	SALDO DA DOTAÇÃO (j) = (f-g)
<b>DESPESAS CORRENTES (IX)</b>	<b>2.501.287,00</b>	<b>6.496.294,00</b>	<b>4.705.600,00</b>	<b>4.632.000,00</b>	<b>4.632.000,00</b>	<b>1.790.694,00</b>
Pessoal e Encargos Sociais	-	-	-	-	-	-
Juros e Encargos da Dívida	-	-	-	-	-	-
Outras Despesas Correntes	2.501.287,00	6.496.294,00	4.705.600,00	4.632.000,00	4.632.000,00	1.790.694,00
<b>DESPESAS DE CAPITAL (X)</b>	<b>800.000,00</b>	<b>600.000,00</b>	-	-	-	<b>600.000,00</b>
Investimentos	800.000,00	600.000,00	-	-	-	600.000,00
Inversões Financeiras	-	-	-	-	-	-
Amortização da Dívida	-	-	-	-	-	-
<b>RESERVA DE CONTINGÊNCIA (XI)</b>	-	-	-	-	-	-
<b>SUBTOTAL DAS DESPESAS (XII) = (IX+X+XI)</b>	<b>3.301.287,00</b>	<b>7.096.294,00</b>	<b>4.705.600,00</b>	<b>4.632.000,00</b>	<b>4.632.000,00</b>	<b>2.390.694,00</b>
<b>AMORTIZAÇÃO DA DÍVIDA / REFINANCIAMENTO (XIII)</b>	-	-	-	-	-	-
Amortização da Dívida Interna	-	-	-	-	-	-
Dívida Mobiliária	-	-	-	-	-	-
Outras Dívidas	-	-	-	-	-	-
Amortização da Dívida Externa	-	-	-	-	-	-
Dívida Mobiliária	-	-	-	-	-	-
Outras Dívidas	-	-	-	-	-	-
<b>SUBTOTAL COM REFINANCIAMENTO (XIV) = (XII+XIII)</b>	<b>3.301.287,00</b>	<b>7.096.294,00</b>	<b>4.705.600,00</b>	<b>4.632.000,00</b>	<b>4.632.000,00</b>	<b>2.390.694,00</b>
<b>REPASSES CONCEDIDOS (XV)</b>	-	-	-	-	-	-
<b>SUPERÁVIT (XVI)</b>	-	-	-	-	-	-
<b>TOTAL (XVII) = (XIV + XV + XVI)</b>	<b>3.301.287,00</b>	<b>7.096.294,00</b>	<b>4.705.600,00</b>	<b>4.632.000,00</b>	<b>4.632.000,00</b>	<b>2.390.694,00</b>
<b>RESERVA DO RPPS</b>	-	-	-	-	-	-

BALANÇO ORÇAMENTÁRIO  
32901 - FUNDO MUNICIPAL DE CULTURA  
EXERCÍCIO: 2021 PERÍODO (ATÉ MÊS): DEZEMBRO

RESTOS A PAGAR NÃO PROCESSADOS						
EXECUÇÃO DE RESTOS A PAGAR NÃO PROCESSADOS	INSCRITOS		LIQUIDADOS (c)	PAGOS (d)	CANCELADOS (e)	SALDO A PAGAR (f) = (a + b - d - e)
	EM EXERCÍCIOS ANTERIORES (a)	EM 31 DE DEZEMBRO DO EXERCÍCIO ANTERIOR (b)				
<b>DESPESAS CORRENTES</b>	-	-	-	-	-	-
Pessoal e Encargos Sociais	-	-	-	-	-	-
Juros e Encargos da Dívida	-	-	-	-	-	-
Outras Despesas Correntes	-	-	-	-	-	-
<b>DESPESAS DE CAPITAL</b>	-	-	-	-	-	-
Investimentos	-	-	-	-	-	-
Inversões Financeiras	-	-	-	-	-	-
Amortização da Dívida	-	-	-	-	-	-
<b>TOTAL</b>	-	-	-	-	-	-

RESTOS A PAGAR PROCESSADOS					
EXECUÇÃO DE RESTOS A PAGAR PROCESSADOS	INSCRITOS		PAGOS (c)	CANCELADOS (d)	SALDO A PAGAR (e) = (a + b - c - d)
	EM EXERCÍCIOS ANTERIORES (a)	EM 31 DE DEZEMBRO DO EXERCÍCIO ANTERIOR (b)			
<b>DESPESAS CORRENTES</b>	-	-	-	-	-
Pessoal e Encargos Sociais	-	-	-	-	-
Juros e Encargos da Dívida	-	-	-	-	-
Outras Despesas Correntes	-	-	-	-	-
<b>DESPESAS DE CAPITAL</b>	-	-	-	-	-
Investimentos	-	-	-	-	-
Inversões Financeiras	-	-	-	-	-
Amortização da Dívida	-	-	-	-	-
<b>TOTAL</b>	-	-	-	-	-

**BALANÇO FINANCEIRO**  
**32901 - FUNDO MUNICIPAL DE CULTURA**  
**EXERCÍCIO: 2021 SITUAÇÃO: EMPENHADO PERÍODO (ATÉ MÊS): DEZEMBRO**

<b>INGRESSOS</b>	<b>Exercício Atual</b>	<b>Exercício Anterior</b>
<b>Receita Orçamentária (I)</b>	<b>202.003,29</b>	<b>17.914.756,14</b>
Ordinária	140,77	18.256,63
Vinculada	201.862,52	17.896.499,51
Recursos Vinculados à Educação	-	-
Recursos Vinculados à Saúde	-	-
Recursos Vinculados à Previdência Social - RPPS	-	-
Recursos Vinculados à Previdência Social - RGPS	-	-
Recursos Vinculados à Assistência Social	-	-
Outras Destinações de Recursos	201.862,52	17.896.499,51
Outras Transferências de Convênio ou Contratos de Repasse	-	-
Contribuição para o Custeio do Serviço de Iluminação Pública - COSIP	-	-
Recursos Vinculados ao Trânsito	-	-
Recursos de Operações de Crédito	-	-
Recursos de Alienação de Bens	-	-
Outros Recursos	201.862,52	17.896.499,51
<b>Transferências Financeiras Recebidas (II)</b>	-	-
Transferências Recebidas para a Execução Orçamentária	-	-
Transferências Financeiras Recebidas Independentes de Execução Orçamentária	-	-
Transferências Recebidas para Aportes de recursos para o RPPS	-	-
Transferências Recebidas para Aportes de recursos para o RGPS	-	-
<b>Recebimentos Extraorçamentários (III)</b>	<b>73.600,00</b>	-
Inscrição de Restos a Pagar Não Processados	73.600,00	-
Inscrição de Restos a Pagar Processados	-	-
Depósitos Restituíveis e Valores Vinculados	-	-
Outros Recebimentos Extra Orçamentários	-	-
<b>Saldo do Exercício Anterior (IV)</b>	<b>4.752.499,04</b>	<b>427.782,99</b>
Caixa e Equivalentes de Caixa	4.752.499,04	427.782,99
Depósitos Restituíveis e Valores Vinculados	-	-
<b>TOTAL (V) = (I+II+III+IV)</b>	<b>5.028.102,33</b>	<b>18.342.539,13</b>

**BALANÇO FINANCEIRO**  
**32901 - FUNDO MUNICIPAL DE CULTURA**  
**EXERCÍCIO: 2021 SITUAÇÃO: EMPENHADO PERÍODO (ATÉ MÊS): DEZEMBRO**

<b>DISPÊNDIOS</b>	<b>Exercício Atual</b>	<b>Exercício Anterior</b>
<b>Despesa Orçamentária (VI)</b>	<b>4.705.600,00</b>	<b>13.194.000,00</b>
Ordinária	9.600,00	-
Vinculada	4.696.000,00	13.194.000,00
Recursos Destinados à Educação	-	-
Recursos Destinados à Saúde	-	-
Recursos Destinados à Previdência Social - RPPS	-	-
Recursos Destinados à Previdência Social - RGPS	-	-
Recursos Destinados à Assistência Social	-	-
Outras Destinações de Recursos	4.696.000,00	13.194.000,00
Outras Transferências de Convênio ou Contratos de Repasse	-	-
Contribuição para o Custeio do Serviço de Iluminação Pública - COSIP	-	-
Recursos Vinculados ao Trânsito	-	-
Recursos de Operações de Crédito	-	-
Recursos de Alienação de Bens	-	-
Outros Recursos	4.696.000,00	13.194.000,00
<b>Transferências Financeiras Concedidas (VII)</b>	<b>-</b>	<b>396.040,09</b>
Transferências Concedidas para a Execução Orçamentária	-	396.040,09
Transferências Financeiras Concedidas Independentes de Execução Orçamentária	-	-
Transferências Concedidas para Aportes de recursos para o RPPS	-	-
Transferências Concedidas para Aportes de recursos para o RGPS	-	-
<b>Pagamentos Extra Orçamentários (VIII)</b>	<b>-</b>	<b>-</b>
Pagamentos de Restos a Pagar Não Processados	-	-
Pagamentos de Restos a Pagar Processados	-	-
Depósitos Restituíveis e Valores Vinculados	-	-
Outros Pagamentos Extra Orçamentários	-	-
<b>Saldo para o Exercício Seguinte (IX)</b>	<b>322.502,33</b>	<b>4.752.499,04</b>
Caixa e Equivalentes de Caixa	322.502,33	4.752.499,04
Depósitos Restituíveis e Valores Vinculados	-	-
<b>TOTAL (X) = (VI+VII+VIII+IX)</b>	<b>5.028.102,33</b>	<b>18.342.539,13</b>

BALANÇO PATRIMONIAL  
32901 - FUNDO MUNICIPAL DE CULTURA

EXERCÍCIO: 2021

PERÍODO(MÊS): DEZEMBRO

ATIVO	Exercício Atual	Exercício Anterior
<b>ATIVO CIRCULANTE</b>	<b>322.502,33</b>	<b>4.759.912,86</b>
Caixa e Equivalentes de Caixa	322.502,33	4.752.499,04
Créditos a Curto Prazo	-	7.413,82
Investimentos e Aplicações Temporárias a CP	-	-
Estoques	-	-
Ativo Não Circulante Mantido para a Venda	-	-
VPD Pagas Antecipadamente	-	-
<b>ATIVO NÃO CIRCULANTE</b>	<b>7.413,82</b>	<b>-</b>
Realizável a Longo Prazo	7.413,82	-
Investimentos	-	-
Imobilizado	-	-
Intangível	-	-
Diferido	-	-
<b>TOTAL DO ATIVO</b>	<b>329.916,15</b>	<b>4.759.912,86</b>
<b>PASSIVO E PATRIMÔNIO LÍQUIDO</b>	<b>Exercício Atual</b>	<b>Exercício Anterior</b>
<b>PASSIVO CIRCULANTE</b>	-	-
Obrigações Trabalhistas, Previdenciárias e Assistenciais a Pagar a Curto Prazo	-	-
Empréstimos e Financiamentos a Curto Prazo	-	-
Fornecedores e Contas a Pagar a Curto Prazo	-	-
Obrigações Fiscais a Curto Prazo	-	-
Obrigações de Repartição a Outros Entes	-	-
Provisões a Curto Prazo	-	-
Demais Obrigações a Curto Prazo	-	-
<b>PASSIVO NÃO CIRCULANTE</b>	-	-
Obrigações Trabalhistas, Previdenciárias e Assistenciais a Pagar a Longo Prazo	-	-
Empréstimos e Financiamentos a Longo Prazo	-	-
Fornecedores e Contas a Pagar a Longo Prazo	-	-
Obrigações Fiscais a Longo Prazo	-	-
Provisões a Longo Prazo	-	-
Demais Obrigações a Longo Prazo	-	-
Resultado Diferido	-	-
<b>TOTAL DO PASSIVO</b>	-	-
<b>PATRIMÔNIO LÍQUIDO</b>	<b>Exercício Atual</b>	<b>Exercício Anterior</b>
Resultados Acumulados	329.916,15	4.759.912,86
Resultado do Exercício	(4.429.996,71)	4.322.648,42
Resultado de Exercícios Anteriores	4.759.912,86	437.264,44
Ajustes de Exercícios Anteriores	-	-
<b>TOTAL DO PATRIMÔNIO LÍQUIDO</b>	<b>329.916,15</b>	<b>4.759.912,86</b>
<b>TOTAL DO PASSIVO E PATRIMÔNIO LÍQUIDO</b>	<b>329.916,15</b>	<b>4.759.912,86</b>

BALANÇO PATRIMONIAL  
32901 - FUNDO MUNICIPAL DE CULTURA

EXERCÍCIO: 2021

PERÍODO(MÊS): DEZEMBRO

QUADRO DOS ATIVOS E PASSIVOS FINANCEIROS E PERMANENTES (LEI 4.320/64)

EXERCÍCIO: 2021	PERÍODO(MÊS): DEZEMBRO	
ATIVO (I)	Exercício Atual	Exercício Anterior
ATIVO FINANCEIRO	322.502,33	4.752.499,04
ATIVO PERMANENTE	7.413,82	7.413,82
<b>TOTAL DO ATIVO</b>	<b>329.916,15</b>	<b>4.759.912,86</b>
<b>PASSIVO (II)</b>	<b>Exercício Atual</b>	<b>Exercício Anterior</b>
PASSIVO FINANCEIRO	73.600,00	-
PASSIVO PERMANENTE	-	-
<b>TOTAL DO PASSIVO</b>	<b>73.600,00</b>	<b>-</b>
<b>SALDO PATRIMONIAL</b>	<b>256.316,15</b>	<b>4.759.912,86</b>

QUADRO DAS CONTAS DE COMPENSAÇÃO (LEI 4.320/64)

EXERCÍCIO: 2021	PERÍODO(MÊS): DEZEMBRO	
ATOS POTENCIAIS ATIVOS	Exercício Atual	Exercício Anterior
Garantias e Contragarantias Recebidas	-	-
Direitos Conveniados e Outros Instrumentos Congêneres	-	-
Direitos Contratuais	-	-
Outros Atos Potenciais Ativos	-	-
<b>TOTAL DOS ATOS POTENCIAIS ATIVOS</b>	<b>-</b>	<b>-</b>
<b>ATOS POTENCIAIS PASSIVOS</b>	<b>Exercício Atual</b>	<b>Exercício Anterior</b>
Garantias e Contragarantias Concedidas	-	-
Obrigações Conveniadas e Outros Instrumentos Congêneres	-	-
Obrigações Contratuais	-	-
Outros Atos Potenciais Passivos	-	-
<b>TOTAL DOS ATOS POTENCIAIS PASSIVOS</b>	<b>-</b>	<b>-</b>

BALANÇO PATRIMONIAL  
32901 - FUNDO MUNICIPAL DE CULTURA

EXERCÍCIO: 2021

PERÍODO(MÊS): DEZEMBRO

QUADRO DO SUPERÁVIT / DÉFICIT FINANCEIRO (LEI 4.320/64)

EXERCÍCIO: 2021

PERÍODO(MÊS): DEZEMBRO

DESTINAÇÃO DE RECURSOS	Exercício Atual	Exercício Anterior
Recursos Ordinários	40.540,30	49.999,53
Receitas de Impostos e de Transferência de Impostos - Educação	-	-
Transferências do FUNDEB 60%	-	-
Transferências do FUNDEB 40%	-	-
Transferência de Recursos do Fundo Nacional do Desenvolvimento da Educação - FNDE	-	-
Transferências de Convênios - Educação	-	-
Outros Recursos Destinados à Educação	-	-
Receitas de Impostos e de Transferência de Impostos - Saúde	-	-
Transferência de Recursos do Sistema Único de Saúde - SUS	-	-
Transferências de Convênios - Saúde	-	-
Outros Recursos Destinados à Saúde	-	-
Transferência de Recursos do Fundo Nacional de Assistência Social - FNAS	-	-
Transferências de Convênios - Assistência Social	-	-
Outros Recursos Destinados à Assistência Social	-	-
Recursos destinados ao RPPS - Plano Previdenciário	-	-
Recursos destinados ao RPPS - Plano Financeiro	-	-
Recursos destinados ao RGPS	-	-
Recursos próprios dos consórcios	-	-
Recursos de Operações de Crédito	-	-
Recursos de Alienação de Bens/Ativos	-	-
Outras Destinações Vinculadas de Recursos	208.362,03	4.702.499,51
<b>Total</b>	<b>248.902,33</b>	<b>4.752.499,04</b>



DEMONSTRAÇÃO DAS VARIAÇÕES PATRIMONIAIS  
32901 - FUNDO MUNICIPAL DE CULTURA

EXERCÍCIO: 2021

PERÍODO (ATÉ MÊS): DEZEMBRO

<b>A. QUADRO PRINCIPAL</b>	<b>Exercício Atual</b>	<b>Exercício Anterior</b>
<b>VARIAÇÕES PATRIMONIAIS AUMENTATIVAS (I)</b>	<b>202.003,29</b>	<b>17.912.688,51</b>
IMPOSTOS, TAXAS E CONTRIBUIÇÕES DE MELHORIA	-	-
CONTRIBUIÇÕES	-	-
EXPLORAÇÃO E VENDA DE BENS, SERVIÇOS E DIREITOS	-	11.366,69
VARIAÇÕES PATRIMONIAIS AUMENTATIVAS FINANCEIRAS	179.881,80	81.321,82
TRANSFERÊNCIAS E DELEGAÇÕES RECEBIDAS	-	17.820.000,00
VALORIZAÇÃO E GANHOS COM ATIVOS E DESINCORPORAÇÃO DE PASSIVOS	-	-
OUTRAS VARIAÇÕES PATRIMONIAIS AUMENTATIVAS	22.121,49	-
<b>VARIAÇÕES PATRIMONIAIS DIMINUTIVAS (II)</b>	<b>4.632.000,00</b>	<b>13.590.040,09</b>
PESSOAL E ENCARGOS	-	-
BENEFÍCIOS PREVIDENCIÁRIOS E ASSISTENCIAIS	-	-
USO DE BENS, SERVIÇOS E CONSUMO DE CAPITAL FIXO	-	-
VARIAÇÕES PATRIMONIAIS DIMINUTIVAS FINANCEIRAS	-	-
TRANSFERÊNCIAS E DELEGAÇÕES CONCEDIDAS	4.632.000,00	13.590.040,09
DESVALORIZAÇÃO E PERDA DE ATIVOS E INCORPORAÇÃO DE PASSIVOS	-	-
TRIBUTÁRIAS	-	-
CUSTO DAS MERCADORIAS E DOS PRODUTOS VENDIDOS, E DOS SERVIÇOS PRESTADOS	-	-
OUTRAS VARIAÇÕES PATRIMONIAIS DIMINUTIVAS	-	-
<b>RESULTADO PATRIMONIAL DO PERÍODO (I-II)</b>	<b>- 4.429.996,71</b>	<b>4.322.648,42</b>

DEMONSTRAÇÃO DO FLUXO DE CAIXA  
32901 - FUNDO MUNICIPAL DE CULTURA

EXERCÍCIO: 2021

PERÍODO (ATÉ MÊS): DEZEMBRO

<b>A. QUADRO PRINCIPAL</b>	<b>EXERCÍCIO ATUAL</b>	<b>EXERCÍCIO ANTERIOR</b>
<b>FLUXOS DE CAIXA DAS ATIVIDADES OPERACIONAIS (I)</b>	<b>(4.429.996,71)</b>	<b>4.322.648,42</b>
<b>INGRESSOS</b>	<b>202.003,29</b>	<b>17.912.688,51</b>
Impostos, Taxas e Contribuições de Melhoria	-	-
Receita de Contribuições	-	-
Receita Patrimonial	-	11.366,69
Receita Agropecuária	-	-
Receita Industrial	-	-
Receita de Serviços	-	-
Remuneração das Disponibilidades	179.881,80	81.321,82
Transferências Recebidas	-	17.820.000,00
Outras Receitas/Ingressos Operacionais	22.121,49	-
Outras Receitas Derivadas e Originárias	22.121,49	-
Depósitos Terceiros Passivos - Recebidos	-	-
Recebimentos de Consignações	-	-
Transferências Financeiras Recebidas	-	-
Outros Recebimentos Extraorçamentários	-	-
<b>DESEMBOLSOS</b>	<b>4.632.000,00</b>	<b>13.590.040,09</b>
Pessoal e Demais Despesas	4.504.000,00	12.172.800,00
Juros e Encargos da Dívida	-	-
Transferências Concedidas	128.000,00	1.021.200,00
Outros Desembolsos Operacionais	-	396.040,09
Depósitos Terceiros Passivos - Devolução	-	-
Pagamentos de Consignações	-	-
Transferências Financeiras Concedidas	-	396.040,09
Outros Pagamentos Extra Orçamentários	-	-
<b>FLUXOS DE CAIXA DAS ATIVIDADES DE INVESTIMENTO (II)</b>	<b>-</b>	<b>2.067,63</b>
<b>INGRESSOS</b>	<b>-</b>	<b>2.067,63</b>
Alienações de Bens	-	-
Amortização de Empréstimos e Financiamentos Concedidos	-	2.067,63
Outros Ingressos de Investimentos	-	-
<b>DESEMBOLSOS</b>	<b>-</b>	<b>-</b>
Aquisição de Ativo não Circulante	-	-
Concessão de Empréstimos e Financiamentos	-	-
Outros Desembolsos de Investimentos	-	-

DEMONSTRAÇÃO DO FLUXO DE CAIXA  
32901 - FUNDO MUNICIPAL DE CULTURA

EXERCÍCIO: 2021

PERÍODO (ATÉ MÊS): DEZEMBRO

<b>FLUXOS DE CAIXA DAS ATIVIDADES DE FINANCIAMENTO (III)</b>	-	-
<b>INGRESSOS</b>	-	-
Operações de Crédito	-	-
Integralização do Capital Social de Empresas Dependentes	-	-
Outros Ingressos de Financiamentos	-	-
<b>DESEMBOLSOS</b>	-	-
Amortização/Refinanciamento da Dívida	-	-
Outros desembolsos de financiamento	-	-
<b>GERAÇÃO LÍQUIDA DE CAIXA E EQUIVALENTE DE CAIXA (I+II+III)</b>	<b>(4.429.996,71)</b>	<b>4.324.716,05</b>
<b>CAIXA E EQUIVALENTE DE CAIXA INICIAL</b>	<b>4.752.499,04</b>	<b>427.782,99</b>
<b>CAIXA E EQUIVALENTE DE CAIXA FINAL</b>	<b>322.502,33</b>	<b>4.752.499,04</b>
<b>B. QUADRO DE TRANSFERÊNCIAS RECEBIDAS E CONCEDIDAS</b>	<b>EXERCÍCIO ATUAL</b>	<b>EXERCÍCIO ANTERIOR</b>
Intergovernamentais	-	17.820.000,00
da União	-	17.820.000,00
de Estados e Distrito Federal	-	-
de Municípios	-	-
Intragovernamentais	-	-
Outras Transferências Recebidas	-	-
<b>Total das Transferências Recebidas</b>	<b>-</b>	<b>17.820.000,00</b>
Intergovernamentais	-	-
a União	-	-
a Estados e ao Distrito Federal	-	-
a Municípios	-	-
a Consórcios Públicos	-	-
Intragovernamentais	-	-
Outras Transferências Concedidas	128.000,00	1.021.200,00
<b>Total das Transferências Concedidas</b>	<b>128.000,00</b>	<b>1.021.200,00</b>

DEMONSTRAÇÃO DO FLUXO DE CAIXA  
32901 - FUNDO MUNICIPAL DE CULTURA

EXERCÍCIO: 2021

PERÍODO (ATÉ MÊS): DEZEMBRO

<b>C. QUADRO DE DESEMBOLSOS DE PESSOAL E DEMAIS DESPESAS POR FUNÇÃO</b>	<b>EXERCÍCIO ATUAL</b>	<b>EXERCÍCIO ANTERIOR</b>
Legislativa	-	-
Judiciária	-	-
Essencial à Justiça	-	-
Administração	-	-
Defesa Nacional	-	-
Segurança Pública	-	-
Relações Exteriores	-	-
Assistência Social	-	-
Previdência Social	-	-
Saúde	-	-
Trabalho	-	-
Educação	-	-
Cultura	4.504.000,00	12.172.800,00
Direitos da Cidadania	-	-
Urbanismo	-	-
Habituação	-	-
Saneamento	-	-
Gestão Ambiental	-	-
Ciência e Tecnologia	-	-
Agricultura	-	-
Organização Agrária	-	-
Indústria	-	-
Comércio e Serviços	-	-
Comunicações	-	-
Energia	-	-
Transporte	-	-
Desporto e Lazer	-	-
Encargos Especiais	-	-
<b>Total dos Desembolsos de Pessoal e Demais Despesas por Função</b>	<b>4.504.000,00</b>	<b>12.172.800,00</b>
<b>D. QUADRO DE JUROS E ENCARGOS DA DÍVIDA</b>	<b>EXERCÍCIO ATUAL</b>	<b>EXERCÍCIO ANTERIOR</b>
Juros e Correção Monetária da Dívida Interna	-	-
Juros e Correção Monetária da Dívida Externa	-	-
Outros Encargos da Dívida	-	-
<b>Total dos Juros e Encargos da Dívida</b>	<b>-</b>	<b>-</b>

PREFEITURA MUNICIPAL DE FORTALEZA  
DEMONSTRATIVO DA DÍVIDA FLUTUANTE - ANEXO 17 DA LEI 4.320  
32901 - FUNDO MUNICIPAL DE CULTURA

EXERCÍCIO: 2021 PERÍODO (ATÉ MÊS): DEZEMBRO

DESCRIÇÃO	SALDO ANTERIOR	MOVIMENTAÇÃO DO EXERCÍCIO			SALDO PARA O EXERCÍCIO SEGUINTE
		INSCRIÇÃO / REC. EXTRA ORÇAMENTÁRIA	BAIXA / DESPESA EXTRA ORÇAMENTÁRIA	PRESCRIÇÃO / CANCELAMENTO	
RESTOS A PAGAR	-	73.600,00	-	-	73.600,00
DEPÓSITOS E CAUÇÕES	-	-	-	-	-
CONSIGNAÇÕES	-	-	-	-	-
INSS	-	-	-	-	-
ISS	-	-	-	-	-
IRRF	-	-	-	-	-
IPM	-	-	-	-	-
OUTRAS CONSIGNAÇÕES	-	-	-	-	-
<b>TOTAL</b>	-	<b>73.600,00</b>	-	-	<b>73.600,00</b>



# **Fortaleza**

## **PREFEITURA**

**UNIDADE 34901**

**FUNDO MUNICIPAL DE HABITAÇÃO DE  
INTERESSE SOCIAL**

PREFEITURA MUNICIPAL DE FORTALEZA  
DEMONSTRATIVO DA RECEITA E DESPESA SEGUNDO AS CATERGORIAS ECONOMICAS - ANEXO 01 DA LEI 4.320/64  
34901 - FUNDO MUNICIPAL DE HABITACAO DE INTERESSE SOCIAL

EXERCÍCIO: 2021 PERÍODO (ATÉ MÊS): DEZEMBRO

RECEITAS		DESPESAS	
<b>RECEITAS CORRENTES</b>	<b>5.008.065,28</b>	<b>DESPESAS CORRENTES</b>	<b>9.796.627,90</b>
Impostos, Taxas, Contribuições de Melhoria	-	Pessoal e Encargos Sociais	-
Receita de Contribuições	-	Juros e Encargos da Dívida	-
Receita Patrimonial	1.884.047,88	Outras Despesas Correntes	9.796.627,90
Receita Agropecuária	-		
Receita Industrial	-		
Receita de Serviços	-		
Transferências Correntes	3.124.017,40		
Outras Receitas Correntes	-		
Dedução para Formação do FUNDEB	-		
<b>SUPERÁVIT CORRENTE</b>	<b>-</b>	<b>DÉFICIT CORRENTE</b>	<b>4.788.562,62</b>
<b>RECEITAS DE CAPITAL</b>	<b>-</b>	<b>DESPESAS DE CAPITAL</b>	<b>2.904.151,87</b>
Operações de Crédito	-	Investimento	2.904.151,87
Alienação de Bens	-	Inversões Financeira	-
Amortizações de Empréstimos	-	Amortização da Dívida	-
Transferências de Capital	-		
Outras Receitas de Capital	-		
<b>REPASSE RECEBIDO</b>	<b>8.413.621,31</b>	<b>REPASSE CONCEDIDO</b>	<b>-</b>
<b>TOTAL DA RECEITA</b>	<b>13.421.686,59</b>	<b>TOTAL DA DESPESA</b>	<b>12.700.779,77</b>
<b>DÉFICIT</b>	<b>-</b>	<b>SUPERÁVIT</b>	<b>720.906,82</b>
<b>TOTAL</b>	<b>13.421.686,59</b>	<b>TOTAL</b>	<b>13.421.686,59</b>

RESUMO

RECEITAS		DESPESAS	
RECEITAS CORRENTES	5.008.065,28	DESPESAS CORRENTES	9.796.627,90
RECEITAS DE CAPITAL	-	DESPESAS DE CAPITAL	2.904.151,87
REPASSE RECEBIDO	8.413.621,31	REPASSE CONCEDIDO	-
DÉFICIT	-	SUPERÁVIT	720.906,82
<b>TOTAL</b>	<b>13.421.686,59</b>	<b>TOTAL</b>	<b>13.421.686,59</b>

PREFEITURA MUNICIPAL DE FORTALEZA  
ORÇAMENTO GERAL  
34901 - FUNDO MUNICIPAL DE HABITACAO DE INTERESSE SOCIAL

CÓDIGO	ESPECIFICAÇÃO	EXERCÍCIO DE 2021		ANEXO 2
		ELEMENTO	MODALIDADE	CATEGORIA / GRUPO
300000	DESPESAS CORRENTES			9.796.627,90
330000	OUTRAS DESPESAS CORRENTES			9.796.627,90
336000	SUBVENCOES ECONOMICAS			
336045	SUBVENÇÕES ECONÔMICAS			
339000	APLICACOES DIRETAS		9.796.627,90	
339032	MATERIAL DE DISTRIBUICAO GRATUITA			
339035	SERVICOS DE CONSULTORIA			
339036	OUTROS SERVICOS DE TERCEIROS - PESSOA FISICA			
339039	OUTROS SERVICOS DE TERCEIROS - PESSOA JURIDICA	3.328.110,24		
339047	OBRIGACOES TRIBUTARIAS CONTRIBUTIVAS			
339048	OUTROS AUXILIOS FINANCEIROS A PESSOAS FISICAS	4.617.900,00		
339091	SENTENCAS JUDICIAIS			
339092	DESPESAS DE EXERCICIOS ANTERIORES	1.774.784,19		
339093	INDENIZACOES E RESTITUICOES	75.833,47		
400000	DESPESAS DE CAPITAL			2.904.151,87
440000	INVESTIMENTOS			2.904.151,87
446000	SUBVENCOES ECONOMICAS			
446045	SUBVENÇÕES ECONÔMICAS			
449000	APLICACOES DIRETAS		2.904.151,87	
449051	OBRAS E INSTALACOES	1.519.583,07		
449061	AQUISICAO DE IMOVEIS			
449091	SENTENCAS JUDICIAIS			
449092	DESPESAS DE EXERCICIOS ANTERIORES	1.097.099,58		
449093	INDENIZACOES E RESTITUICOES	287.469,22		
	<b>TOTAL</b>			<b>12.700.779,77</b>



PREFEITURA MUNICIPAL DE FORTALEZA  
RECEITA SEGUNDO AS CATEGORIAS ECONÔMICAS - ANEXO 2 DA LEI 4.320/64  
34901 - FUNDO MUNICIPAL DE HABITACAO DE INTERESSE SOCIAL

Exercício 2021

Cód. Receita	Desc. Receita	Desdobramento	Origem	Categoria Econômica
1000000000	RECEITAS CORRENTES			5.008.065,28
1300000000	RECEITA PATRIMONIAL		1.884.047,88	
1320000000	VALORES MOBILIARIOS	1.884.047,88		
1321000000	JUROS E CORRECOES MONETARIAS	1.884.047,88		
1321001000	REMUNERACAO DE DEPOSITOS BANCARIOS	1.884.047,88		
1321001100	REMUNERACAO DE DEPOSITOS BANCARIOS - PRINCIPAL	1.884.047,88		
1700000000	TRANSFERENCIAS CORRENTES		3.124.017,40	
1710000000	TRANSFERENCIAS DA UNIAO E DE SUAS ENTIDADES	3.124.017,40		
1718000000	TRANSFERENCIAS DA UNIAO - ESPECIFICAS DE ESTADOS, DF E MUNICIPIOS	3.124.017,40		
1718100000	TRANSFERENCIAS DE CONVENIOS DA UNIAO E DE SUAS ENTIDADES	3.124.017,40		
1718109000	OUTRAS TRANSFERENCIAS DE CONVENIOS DA UNIAO	3.124.017,40		
1718109100	OUTRAS TRANSFERENCIAS DE CONVENIOS DA UNIAO - PRINCIPAL	3.124.017,40		
<b>TOTAL</b>				<b>5.008.065,28</b>

PREFEITURA MUNICIPAL DE FORTALEZA  
ORÇAMENTO GERAL  
34901 - FUNDO MUNICIPAL DE HABITACAO DE INTERESSE SOCIAL

EXERCÍCIO DE 2021

ANEXO 6

CÓDIGO	ESPECIFICAÇÃO	OPERAÇÃO ESPECIAL	PROGRAMA DE TRABALHO		TOTAL
			PROJETO	ATIVIDADE	
16.000.0000.0000.0000	HABITACAO		8.082.879,77	4.617.900,00	12.700.779,77
16.482.0000.0000.0000	HABITACAO URBANA		8.082.879,77	4.617.900,00	12.700.779,77
16.482.0018.0000.0000	HABITAR BEM		7.704.806,08	4.617.900,00	12.322.706,08
16.482.0018.1015.0000	REALIZACAO DE ESTUDOS E PROJETOS PARA FINS HABITACIONAIS				
16.482.0018.1015.0001	REALIZACAO DE ESTUDOS E PROJETOS PARA FINS HABITACIONAIS				
16.482.0018.1015.0002	REALIZACAO DE ESTUDOS E PROJETOS HABITACIONAIS - ZEIS				
16.482.0018.1016.0000	IMPLANTACAO DE INFRAESTRUTURA URBANA		1.288.981,49		1.288.981,49
16.482.0018.1016.0001	IMPLANTACAO DE INFRAESTRUTURA URBANA		1.288.981,49		1.288.981,49
16.482.0018.1016.0002	IMPLANTACAO DE INFRAESTRUTURA URBANA, TRABALHO SOCIOAMBIENTAL - ZEIS				
16.482.0018.1017.0000	REALIZACAO DE TRABALHO TECNICO SOCIAL JUNTO AS FAMILIAS DE BAIXA RENDA		4.800.654,21		4.800.654,21
16.482.0018.1017.0001	REALIZACAO DE TRABALHO TECNICO SOCIAL JUNTO AS FAMILIAS DE BAIXA RENDA		4.800.654,21		4.800.654,21
16.482.0018.1018.0000	MELHORIA DA HABITACAO DE INTERESSE SOCIAL				
16.482.0018.1018.0001	MELHORIA DA HABITACAO DE INTERESSE SOCIAL				
16.482.0018.1019.0000	PRODUCAO E MELHORIAS HABITACIONAIS E INFRAESTRUTURA - VILA DO MAR		823.962,65		823.962,65
16.482.0018.1019.0001	PRODUCAO E MELHORIAS HABITACIONAIS E INFRAESTRUTURA - VILA DO MAR		823.962,65		823.962,65
16.482.0018.1020.0000	PRODUCAO DE UNIDADE HABITACIONAL DE INTERESSE SOCIAL		287.469,22		287.469,22
16.482.0018.1020.0001	PRODUCAO DE UNIDADE HABITACIONAL DE INTERESSE SOCIAL		287.469,22		287.469,22
16.482.0018.1028.0000	PRODUCAO E MELHORIA HABITACIONAL - SERVILUZ (ALDEIA DA PRAIA)		503.738,51		503.738,51
16.482.0018.1028.0001	PRODUCAO E MELHORIA HABITACIONAL - SERVILUZ (ALDEIA DA PRAIA)		503.738,51		503.738,51
16.482.0018.1136.0000	APOIAR A IMPLANTACAO DE INFRAESTRUTURA - PROGRAMA MINHA CASA MINHA VIDA				
16.482.0018.1136.0001	APOIAR A IMPLANTACAO DE INFRAESTRUTURA - PROGRAMA MINHA CASA MINHA VIDA				
16.482.0018.2964.0000	PROMOCAO DE LOCACAO SOCIAL PARA FAMILIAS DE BAIXA RENDA EM CASOS EMERGENCIAIS			4.617.900,00	4.617.900,00
16.482.0018.2964.0001	PROMOCAO DE LOCACAO SOCIAL PARA FAMILIAS DE BAIXA RENDA EM CASOS EMERGENCIAIS			4.617.900,00	4.617.900,00
16.482.0018.2964.0002	PROMOCAO DE LOCACAO SOCIAL PARA MULHERES EM SITUACAO DE VIOLENCIA DOMESTICA E PESSOA EM SITUACAO DE RUA				
16.482.0022.0000.0000	REGULARIZACAO FUNDIARIA DE ASSENTAMENTOS PRECARIOS		378.073,69		378.073,69
16.482.0022.1050.0000	REGULARIZACAO FUNDIARIA DE MELHORIAS HABITACIONAIS E URBANIZACAO		120.529,84		120.529,84
16.482.0022.1050.0001	REGULARIZACAO FUNDIARIA DE MELHORIAS HABITACIONAIS E URBANIZACAO		120.529,84		120.529,84
16.482.0022.1050.0002	REGULARIZACAO FUNDIARIA - ZEIS				
16.482.0022.1051.0000	REGULARIZACAO FUNDIARIA EM OCUPACOES CONSOLIDADAS		151.696,20		151.696,20
16.482.0022.1051.0001	REGULARIZACAO FUNDIARIA EM OCUPACOES CONSOLIDADAS		42.992,79		42.992,79
16.482.0022.1051.0002	REGULARIZACAO FUNDIARIA - RIO COCO		108.703,41		108.703,41
16.482.0022.1054.0000	REGULARIZACAO FUNDIARIA EM CONJUNTOS HABITACIONAIS		105.847,65		105.847,65
16.482.0022.1054.0001	REGULARIZACAO FUNDIARIA EM CONJUNTOS HABITACIONAIS		105.847,65		105.847,65
	<b>TOTAL</b>		<b>8.082.879,77</b>	<b>4.617.900,00</b>	<b>12.700.779,77</b>

PREFEITURA MUNICIPAL DE FORTALEZA  
ORÇAMENTO GERAL  
34901 - FUNDO MUNICIPAL DE HABITACAO DE INTERESSE SOCIAL

EXERCÍCIO DE 2021

ANEXO 7

CÓDIGO	ESPECIFICAÇÃO	OPERAÇÃO ESPECIAL	PROGRAMA DE TRABALHO		TOTAL
			PROJETO	ATIVIDADE	
16.000.0000.0000.0000	HABITACAO		8.082.879,77	4.617.900,00	12.700.779,77
16.482.0000.0000.0000	HABITACAO URBANA		8.082.879,77	4.617.900,00	12.700.779,77
16.482.0018.0000.0000	HABITAR BEM		7.704.806,08	4.617.900,00	12.322.706,08
16.482.0018.1015.0000	REALIZACAO DE ESTUDOS E PROJETOS PARA FINS HABITACIONAIS				
16.482.0018.1015.0001	REALIZACAO DE ESTUDOS E PROJETOS PARA FINS HABITACIONAIS				
16.482.0018.1015.0002	REALIZACAO DE ESTUDOS E PROJETOS HABITACIONAIS - ZEIS				
16.482.0018.1016.0000	IMPLANTACAO DE INFRAESTRUTURA URBANA		1.288.981,49		1.288.981,49
16.482.0018.1016.0001	IMPLANTACAO DE INFRAESTRUTURA URBANA		1.288.981,49		1.288.981,49
16.482.0018.1016.0002	IMPLANTACAO DE INFRAESTRUTURA URBANA, TRABALHO SOCIOAMBIENTAL - ZEIS				
16.482.0018.1017.0000	REALIZACAO DE TRABALHO TECNICO SOCIAL JUNTO AS FAMILIAS DE BAIXA RENDA		4.800.654,21		4.800.654,21
16.482.0018.1017.0001	REALIZACAO DE TRABALHO TECNICO SOCIAL JUNTO AS FAMILIAS DE BAIXA RENDA		4.800.654,21		4.800.654,21
16.482.0018.1018.0000	MELHORIA DA HABITACAO DE INTERESSE SOCIAL				
16.482.0018.1018.0001	MELHORIA DA HABITACAO DE INTERESSE SOCIAL				
16.482.0018.1019.0000	PRODUCAO E MELHORIAS HABITACIONAIS E INFRAESTRUTURA - VILA DO MAR		823.962,65		823.962,65
16.482.0018.1019.0001	PRODUCAO E MELHORIAS HABITACIONAIS E INFRAESTRUTURA - VILA DO MAR		823.962,65		823.962,65
16.482.0018.1020.0000	PRODUCAO DE UNIDADE HABITACIONAL DE INTERESSE SOCIAL		287.469,22		287.469,22
16.482.0018.1020.0001	PRODUCAO DE UNIDADE HABITACIONAL DE INTERESSE SOCIAL		287.469,22		287.469,22
16.482.0018.1028.0000	PRODUCAO E MELHORIA HABITACIONAL - SERVILUZ (ALDEIA DA PRAIA)		503.738,51		503.738,51
16.482.0018.1028.0001	PRODUCAO E MELHORIA HABITACIONAL - SERVILUZ (ALDEIA DA PRAIA)		503.738,51		503.738,51
16.482.0018.1136.0000	APOIAR A IMPLANTACAO DE INFRAESTRUTURA - PROGRAMA MINHA CASA MINHA VIDA				
16.482.0018.1136.0001	APOIAR A IMPLANTACAO DE INFRAESTRUTURA - PROGRAMA MINHA CASA MINHA VIDA				
16.482.0018.2964.0000	PROMOCAO DE LOCACAO SOCIAL PARA FAMILIAS DE BAIXA RENDA EM CASOS EMERGENCIAIS			4.617.900,00	4.617.900,00
16.482.0018.2964.0001	PROMOCAO DE LOCACAO SOCIAL PARA FAMILIAS DE BAIXA RENDA EM CASOS EMERGENCIAIS			4.617.900,00	4.617.900,00
16.482.0018.2964.0002	PROMOCAO DE LOCACAO SOCIAL PARA MULHERES EM SITUACAO DE VIOLENCIA DOMESTICA E PESSOA EM SITUACAO DE RUA				
16.482.0022.0000.0000	REGULARIZACAO FUNDIARIA DE ASSENTAMENTOS PRECARIOS		378.073,69		378.073,69
16.482.0022.1050.0000	REGULARIZACAO FUNDIARIA DE MELHORIAS HABITACIONAIS E URBANIZACAO		120.529,84		120.529,84
16.482.0022.1050.0001	REGULARIZACAO FUNDIARIA DE MELHORIAS HABITACIONAIS E URBANIZACAO		120.529,84		120.529,84
16.482.0022.1050.0002	REGULARIZACAO FUNDIARIA - ZEIS				
16.482.0022.1051.0000	REGULARIZACAO FUNDIARIA EM OCUPACOES CONSOLIDADAS		151.696,20		151.696,20
16.482.0022.1051.0001	REGULARIZACAO FUNDIARIA EM OCUPACOES CONSOLIDADAS		42.992,79		42.992,79
16.482.0022.1051.0002	REGULARIZACAO FUNDIARIA - RIO COCO		108.703,41		108.703,41
16.482.0022.1054.0000	REGULARIZACAO FUNDIARIA EM CONJUNTOS HABITACIONAIS		105.847,65		105.847,65
16.482.0022.1054.0001	REGULARIZACAO FUNDIARIA EM CONJUNTOS HABITACIONAIS		105.847,65		105.847,65
	<b>TOTAL</b>		<b>8.082.879,77</b>	<b>4.617.900,00</b>	<b>12.700.779,77</b>

PREFEITURA MUNICIPAL DE FORTALEZA

ORÇAMENTO GERAL

34901 - FUNDO MUNICIPAL DE HABITACAO DE INTERESSE SOCIAL

EXERCÍCIO DE 2021

ANEXO 8

CÓDIGO	ESPECIFICAÇÃO	PROGRAMA DE TRABALHO		TOTAL
		ORDINÁRIO	VINCULADO	
16.000.0000.0000.0000	HABITACAO	6.500.517,82	6.200.261,95	12.700.779,77
16.482.0000.0000.0000	HABITACAO URBANA	6.500.517,82	6.200.261,95	12.700.779,77
16.482.0018.0000.0000	HABITAR BEM	6.384.490,95	5.938.215,09	12.322.706,08
16.482.0018.1015.0000	REALIZACAO DE ESTUDOS E PROJETOS PARA FINS HABITACIONAIS			
16.482.0018.1015.0001	REALIZACAO DE ESTUDOS E PROJETOS PARA FINS HABITACIONAIS			
16.482.0018.1015.0002	REALIZACAO DE ESTUDOS E PROJETOS HABITACIONAIS - ZEIS			
16.482.0018.1016.0000	IMPLANTACAO DE INFRAESTRUTURA URBANA	791.221,11	497.760,36	1.288.981,49
16.482.0018.1016.0001	IMPLANTACAO DE INFRAESTRUTURA URBANA	791.221,11	497.760,36	1.288.981,49
16.482.0018.1016.0002	IMPLANTACAO DE INFRAESTRUTURA URBANA, TRABALHO SOCIOAMBIENTAL - ZEIS			
16.482.0018.1017.0000	REALIZACAO DE TRABALHO TECNICO SOCIAL JUNTO AS FAMILIAS DE BAIXA RENDA	473.984,80	4.326.669,41	4.800.654,21
16.482.0018.1017.0001	REALIZACAO DE TRABALHO TECNICO SOCIAL JUNTO AS FAMILIAS DE BAIXA RENDA	473.984,80	4.326.669,41	4.800.654,21
16.482.0018.1018.0000	MELHORIA DA HABITACAO DE INTERESSE SOCIAL			
16.482.0018.1018.0001	MELHORIA DA HABITACAO DE INTERESSE SOCIAL			
16.482.0018.1019.0000	PRODUCAO E MELHORIAS HABITACIONAIS E INFRAESTRUTURA - VILA DO MAR	213.915,84	610.046,81	823.962,65
16.482.0018.1019.0001	PRODUCAO E MELHORIAS HABITACIONAIS E INFRAESTRUTURA - VILA DO MAR	213.915,84	610.046,81	823.962,65
16.482.0018.1020.0000	PRODUCAO DE UNIDADE HABITACIONAL DE INTERESSE SOCIAL	287.469,22		287.469,22
16.482.0018.1020.0001	PRODUCAO DE UNIDADE HABITACIONAL DE INTERESSE SOCIAL	287.469,22		287.469,22
16.482.0018.1028.0000	PRODUCAO E MELHORIA HABITACIONAL - SERVILUZ (ALDEIA DA PRAIA)		503.738,51	503.738,51
16.482.0018.1028.0001	PRODUCAO E MELHORIA HABITACIONAL - SERVILUZ (ALDEIA DA PRAIA)		503.738,51	503.738,51
16.482.0018.1136.0000	APOIAR A IMPLANTACAO DE INFRAESTRUTURA - PROGRAMA MINHA CASA MINHA VIDA			
16.482.0018.1136.0001	APOIAR A IMPLANTACAO DE INFRAESTRUTURA - PROGRAMA MINHA CASA MINHA VIDA			
16.482.0018.2964.0000	PROMOCAO DE LOCACAO SOCIAL PARA FAMILIAS DE BAIXA RENDA EM CASOS EMERGENCIAIS	4.617.900,00		4.617.900,00
16.482.0018.2964.0001	PROMOCAO DE LOCACAO SOCIAL PARA FAMILIAS DE BAIXA RENDA EM CASOS EMERGENCIAIS	4.617.900,00		4.617.900,00
16.482.0018.2964.0002	PROMOCAO DE LOCACAO SOCIAL PARA MULHERES EM SITUACAO DE VIOLENCIA DOMESTICA E PESSOA EM SITUACAO DE RUA			
16.482.0022.0000.0000	REGULARIZACAO FUNDIARIA DE ASSENTAMENTOS PRECARIOS	116.026,83	262.046,86	378.073,69
16.482.0022.1050.0000	REGULARIZACAO FUNDIARIA DE MELHORIAS HABITACIONAIS E URBANIZACAO	116.026,83	4.503,01	120.529,84
16.482.0022.1050.0001	REGULARIZACAO FUNDIARIA DE MELHORIAS HABITACIONAIS E URBANIZACAO	116.026,83	4.503,01	120.529,84
16.482.0022.1050.0002	REGULARIZACAO FUNDIARIA - ZEIS			
16.482.0022.1051.0000	REGULARIZACAO FUNDIARIA EM OCUPACOES CONSOLIDADAS		151.696,20	151.696,20
16.482.0022.1051.0001	REGULARIZACAO FUNDIARIA EM OCUPACOES CONSOLIDADAS		42.992,79	42.992,79
16.482.0022.1051.0002	REGULARIZACAO FUNDIARIA - RIO COCO		108.703,41	108.703,41
16.482.0022.1054.0000	REGULARIZACAO FUNDIARIA EM CONJUNTOS HABITACIONAIS		105.847,65	105.847,65
16.482.0022.1054.0001	REGULARIZACAO FUNDIARIA EM CONJUNTOS HABITACIONAIS		105.847,65	105.847,65
<b>TOTAL</b>		<b>6.500.517,82</b>	<b>6.200.261,95</b>	<b>12.700.779,77</b>

PREFEITURA MUNICIPAL DE FORTALEZA  
34901 - FUNDO MUNICIPAL DE HABITACAO DE INTERESSE SOCIAL  
ORÇAMENTO GERAL  
DEMONSTRATIVO DAS DESPESAS POR ÓRGÃO E FUNÇÃO

EXERCÍCIO DE 2021

ANEXO 9

	LEGISLATIVA	JUDICIARIA	ESSENCIAL A JUSTICA	ADMINISTRACAO
FUNDO MUNICIPAL DE HABITACAO DE INTERESSE SOCIAL	-	-	-	-
	SEGURANCA PUBLICA	ASSISTENCIA SOCIAL	PREVIDENCIA SOCIAL	SAUDE
FUNDO MUNICIPAL DE HABITACAO DE INTERESSE SOCIAL	-	-	-	-
	TRABALHO	EDUCACAO	CULTURA	DIREITOS DA CIDADANIA
FUNDO MUNICIPAL DE HABITACAO DE INTERESSE SOCIAL	-	-	-	-
	URBANISMO	HABITACAO	SANEAMENTO	GESTAO AMBIENTAL
FUNDO MUNICIPAL DE HABITACAO DE INTERESSE SOCIAL	-	12.700.779,77	-	-
	CIENCIA E TECNOLOGIA	AGRICULTURA	COMERCIO E SERVICOS	COMUNICACOES
FUNDO MUNICIPAL DE HABITACAO DE INTERESSE SOCIAL	-	-	-	-
	ENERGIA	DESPORTO E LAZER	ENCARGOS ESPECIAIS	RESERVA DE CONTINGENCIA
FUNDO MUNICIPAL DE HABITACAO DE INTERESSE SOCIAL	-	-	-	-
<b>TOTAL</b>				<b>12.700.779,77</b>

PREFEITURA MUNICIPAL DE FORTALEZA  
DEMONSTRATIVO DA RECEITA ORÇADA COM A ARRECADADA - ANEXO 10 DA LEI 4.320/64  
34901 - FUNDO MUNICIPAL DE HABITACAO DE INTERESSE SOCIAL

Exercício 2021

Código da Receita	Descrição da Receita	Previsão	Arrecadado	Diferença	
				Para Mais	Para Menos
1000000000	RECEITAS CORRENTES	-	5.008.065,28	5.008.065,28	
1300000000	RECEITA PATRIMONIAL	-	1.884.047,88	1.884.047,88	
1320000000	VALORES MOBILIARIOS	-	1.884.047,88	1.884.047,88	
1321000000	JUROS E CORRECOES MONETARIAS	-	1.884.047,88	1.884.047,88	
1321001000	REMUNERACAO DE DEPOSITOS BANCARIOS	-	1.884.047,88	1.884.047,88	
1321001100	REMUNERACAO DE DEPOSITOS BANCARIOS - PRINCIPAL	-	1.884.047,88	1.884.047,88	
1700000000	TRANSFERENCIAS CORRENTES	-	3.124.017,40	3.124.017,40	
1710000000	TRANSFERENCIAS DA UNIAO E DE SUAS ENTIDADES	-	3.124.017,40	3.124.017,40	
1718000000	TRANSFERENCIAS DA UNIAO - ESPECIFICAS DE ESTADOS, DF E MUNICIPIOS	-	3.124.017,40	3.124.017,40	
1718100000	TRANSFERENCIAS DE CONVENIOS DA UNIAO E DE SUAS ENTIDADES	-	3.124.017,40	3.124.017,40	
1718109000	OUTRAS TRANSFERENCIAS DE CONVENIOS DA UNIAO	-	3.124.017,40	3.124.017,40	
1718109100	OUTRAS TRANSFERENCIAS DE CONVENIOS DA UNIAO - PRINCIPAL	-	3.124.017,40	3.124.017,40	
<b>Total:</b>		-	<b>5.008.065,28</b>	<b>5.008.065,28</b>	-

NATUREZA DA DESPESA

CÓDIGO	ESPECIFICAÇÃO	CRÉDITOS ORÇAMENTÁRIOS E SUPLEMENTARES	CRÉDITOS ESPECIAIS E EXTRAORDINÁRIOS	TOTAL	REALIZADA EMPENHADA NO ANO	DIFERENÇA SALDO A EMPENHAR
3.0.0.0.00	DESPESAS CORRENTES	12.006.265,00	1.858.907,00	13.865.172,00	9.796.627,90	4.068.544,10
3.3.0.0.00	OUTRAS DESPESAS CORRENTES	12.006.265,00	1.858.907,00	13.865.172,00	9.796.627,90	4.068.544,10
4.0.0.0.00	DESPESAS DE CAPITAL	41.934.720,00		41.934.720,00	2.904.151,87	39.030.568,13
4.4.0.0.00	INVESTIMENTOS	41.934.720,00		41.934.720,00	2.904.151,87	39.030.568,13
	<b>TOTAL</b>	<b>53.940.985,00</b>	<b>1.858.907,00</b>	<b>55.799.892,00</b>	<b>12.700.779,77</b>	<b>43.099.112,23</b>

BALANÇO ORÇAMENTÁRIO  
34901 - FUNDO MUNICIPAL DE HABITACAO DE INTERESSE SOCIAL  
EXERCÍCIO: 2021 PERÍODO (ATÉ MÊS): DEZEMBRO

RECEITAS ORÇAMENTÁRIAS	PREVISÃO INICIAL (a)	PREVISÃO ATUALIZADA (b)	RECEITAS REALIZADAS (c)	SALDO (d) = (c-b)
<b>RECEITAS CORRENTES (I)</b>	-	-	<b>5.008.065,28</b>	<b>5.008.065,28</b>
Impostos, Taxas e Contribuições de Melhoria	-	-	-	-
Receita de Contribuições	-	-	-	-
Receita Patrimonial	-	-	1.884.047,88	1.884.047,88
Receita Agropecuária	-	-	-	-
Receita Industrial	-	-	-	-
Receita de Serviços	-	-	-	-
Transferências Correntes	-	-	3.124.017,40	3.124.017,40
Outras Receitas Correntes	-	-	-	-
<b>RECEITAS DE CAPITAL (II)</b>	-	-	-	-
Operações de Crédito	-	-	-	-
Alienação de Bens	-	-	-	-
Amortização de Empréstimos	-	-	-	-
Transferências de Capital	-	-	-	-
Outras Receitas de Capital	-	-	-	-
<b>SUBTOTAL DAS RECEITAS (III) = (I + II)</b>	-	-	<b>5.008.065,28</b>	<b>5.008.065,28</b>
<b>OPERAÇÕES DE CRÉDITO / REFINANCIAMENTO (IV)</b>	-	-	-	-
Operações de Crédito Internas	-	-	-	-
Mobiliária	-	-	-	-
Contratual	-	-	-	-
Operações de Crédito Externas	-	-	-	-
Mobiliária	-	-	-	-
Contratual	-	-	-	-
<b>SUBTOTAL COM REFINANCIAMENTO (V) = (III + IV)</b>	-	-	<b>5.008.065,28</b>	<b>5.008.065,28</b>
<b>REPASSES RECEBIDOS (VI)</b>	<b>59.190.085,00</b>	<b>55.799.892,00</b>	<b>8.413.621,31</b>	- <b>47.386.270,69</b>
<b>DÉFICIT (VII)</b>	-	-	-	-
<b>TOTAL (VIII) = (V + VI + VII)</b>	<b>59.190.085,00</b>	<b>55.799.892,00</b>	<b>13.421.686,59</b>	- <b>42.378.205,41</b>
<b>SALDOS DE EXERCÍCIOS ANTERIORES (UTILIZADOS PARA CRÉDITOS ADICIONAIS)</b>	-	-	-	-
Recursos Arrecadados em Exercícios Anteriores	-	-	-	-
Superávit Financeiro	-	-	-	-
Reabertura de Créditos Adicionais	-	-	-	-



BALANÇO ORÇAMENTÁRIO  
34901 - FUNDO MUNICIPAL DE HABITACAO DE INTERESSE SOCIAL  
EXERCÍCIO: 2021 PERÍODO (ATÉ MÊS): DEZEMBRO

DESPESAS ORÇAMENTÁRIAS	DOTAÇÃO INICIAL (e)	DOTAÇÃO ATUALIZADA (f)	DESPESAS EMPENHADAS (g)	DESPESAS LIQUIDADAS (h)	DESPESAS PAGAS (i)	SALDO DA DOTAÇÃO (j) = (f-g)
<b>DESPESAS CORRENTES (IX)</b>	<b>11.426.765,00</b>	<b>13.865.172,00</b>	<b>9.796.627,90</b>	<b>9.796.627,90</b>	<b>9.745.888,62</b>	<b>4.068.544,10</b>
Pessoal e Encargos Sociais	-	-	-	-	-	-
Juros e Encargos da Dívida	-	-	-	-	-	-
Outras Despesas Correntes	11.426.765,00	13.865.172,00	9.796.627,90	9.796.627,90	9.745.888,62	4.068.544,10
<b>DESPESAS DE CAPITAL (X)</b>	<b>47.763.320,00</b>	<b>41.934.720,00</b>	<b>2.904.151,87</b>	<b>2.904.151,87</b>	<b>2.904.151,87</b>	<b>39.030.568,13</b>
Investimentos	47.763.320,00	41.934.720,00	2.904.151,87	2.904.151,87	2.904.151,87	39.030.568,13
Inversões Financeiras	-	-	-	-	-	-
Amortização da Dívida	-	-	-	-	-	-
<b>RESERVA DE CONTINGÊNCIA (XI)</b>	<b>-</b>	<b>-</b>	<b>-</b>	<b>-</b>	<b>-</b>	<b>-</b>
<b>SUBTOTAL DAS DESPESAS (XII) = (IX+X+XI)</b>	<b>59.190.085,00</b>	<b>55.799.892,00</b>	<b>12.700.779,77</b>	<b>12.700.779,77</b>	<b>12.650.040,49</b>	<b>43.099.112,23</b>
<b>AMORTIZAÇÃO DA DÍVIDA / REFINANCIAMENTO (XIII)</b>	<b>-</b>	<b>-</b>	<b>-</b>	<b>-</b>	<b>-</b>	<b>-</b>
Amortização da Dívida Interna	-	-	-	-	-	-
Dívida Mobiliária	-	-	-	-	-	-
Outras Dívidas	-	-	-	-	-	-
Amortização da Dívida Externa	-	-	-	-	-	-
Dívida Mobiliária	-	-	-	-	-	-
Outras Dívidas	-	-	-	-	-	-
<b>SUBTOTAL COM REFINANCIAMENTO (XIV) = (XII+XIII)</b>	<b>59.190.085,00</b>	<b>55.799.892,00</b>	<b>12.700.779,77</b>	<b>12.700.779,77</b>	<b>12.650.040,49</b>	<b>43.099.112,23</b>
<b>REPASSES CONCEDIDOS (XV)</b>	<b>-</b>	<b>-</b>	<b>-</b>	<b>-</b>	<b>-</b>	<b>-</b>
<b>SUPERÁVIT (XVI)</b>	<b>-</b>	<b>-</b>	<b>720.906,82</b>	<b>-</b>	<b>-</b>	<b>720.906,82</b>
<b>TOTAL (XVII) = (XIV + XV + XVI)</b>	<b>59.190.085,00</b>	<b>55.799.892,00</b>	<b>13.421.686,59</b>	<b>12.700.779,77</b>	<b>12.650.040,49</b>	<b>42.378.205,41</b>
<b>RESERVA DO RPPS</b>	<b>-</b>	<b>-</b>	<b>-</b>	<b>-</b>	<b>-</b>	<b>-</b>

BALANÇO ORÇAMENTÁRIO  
34901 - FUNDO MUNICIPAL DE HABITACAO DE INTERESSE SOCIAL  
EXERCÍCIO: 2021 PERÍODO (ATÉ MÊS): DEZEMBRO

RESTOS A PAGAR NÃO PROCESSADOS						
EXECUÇÃO DE RESTOS A PAGAR NÃO PROCESSADOS	INSCRITOS		LIQUIDADOS (c)	PAGOS (d)	CANCELADOS (e)	SALDO A PAGAR (f) = (a + b - d - e)
	EM EXERCÍCIOS ANTERIORES (a)	EM 31 DE DEZEMBRO DO EXERCÍCIO ANTERIOR (b)				
<b>DESPESAS CORRENTES</b>	<b>9.643,37</b>	<b>394.055,39</b>	<b>394.055,39</b>	<b>394.055,39</b>	-	<b>9.643,37</b>
Pessoal e Encargos Sociais	-	-	-	-	-	-
Juros e Encargos da Dívida	-	-	-	-	-	-
Outras Despesas Correntes	9.643,37	394.055,39	394.055,39	394.055,39	-	9.643,37
<b>DESPESAS DE CAPITAL</b>	<b>1.000,00</b>	-	-	-	-	<b>1.000,00</b>
Investimentos	1.000,00	-	-	-	-	1.000,00
Inversões Financeiras	-	-	-	-	-	-
Amortização da Dívida	-	-	-	-	-	-
<b>TOTAL</b>	<b>10.643,37</b>	<b>394.055,39</b>	<b>394.055,39</b>	<b>394.055,39</b>	-	<b>10.643,37</b>

RESTOS A PAGAR PROCESSADOS					
EXECUÇÃO DE RESTOS A PAGAR PROCESSADOS	INSCRITOS		PAGOS (c)	CANCELADOS (d)	SALDO A PAGAR (e) = (a + b - c - d)
	EM EXERCÍCIOS ANTERIORES (a)	EM 31 DE DEZEMBRO DO EXERCÍCIO ANTERIOR (b)			
<b>DESPESAS CORRENTES</b>	<b>8.884,71</b>	<b>17.636,61</b>	<b>24.601,32</b>	<b>1.920,00</b>	-
Pessoal e Encargos Sociais	-	-	-	-	-
Juros e Encargos da Dívida	-	-	-	-	-
Outras Despesas Correntes	8.884,71	17.636,61	24.601,32	1.920,00	-
<b>DESPESAS DE CAPITAL</b>	-	<b>157.860,76</b>	<b>157.860,76</b>	-	-
Investimentos	-	157.860,76	157.860,76	-	-
Inversões Financeiras	-	-	-	-	-
Amortização da Dívida	-	-	-	-	-
<b>TOTAL</b>	<b>8.884,71</b>	<b>175.497,37</b>	<b>182.462,08</b>	<b>1.920,00</b>	- 0,00

**BALANÇO FINANCEIRO**

**34901 - FUNDO MUNICIPAL DE HABITACAO DE INTERESSE SOCIAL**

**EXERCÍCIO: 2021 SITUAÇÃO: EMPENHADO PERÍODO (ATÉ MÊS): DEZEMBRO**

INGRESSOS	Exercício Atual	Exercício Anterior
<b>Receita Orçamentária (I)</b>	<b>5.008.065,28</b>	<b>7.333.854,65</b>
Ordinária	258.981,72	5.922.612,44
Vinculada	4.749.083,56	1.411.242,21
Recursos Vinculados à Educação	-	-
Recursos Vinculados à Saúde	-	-
Recursos Vinculados à Previdência Social - RPPS	-	-
Recursos Vinculados à Previdência Social - RGPS	-	-
Recursos Vinculados à Assistência Social	-	-
Outras Destinações de Recursos	4.749.083,56	1.411.242,21
Outras Transferências de Convênio ou Contratos de Repasse	4.749.083,56	1.411.242,21
Contribuição para o Custeio do Serviço de Iluminação Pública - COSIP	-	-
Recursos Vinculados ao Trânsito	-	-
Recursos de Operações de Crédito	-	-
Recursos de Alienação de Bens	-	-
Outros Recursos	-	-
<b>Transferências Financeiras Recebidas (II)</b>	<b>8.413.621,31</b>	<b>10.897.228,53</b>
Transferências Recebidas para a Execução Orçamentária	8.413.621,31	10.519.148,67
Transferências Financeiras Recebidas Independentes de Execução Orçamentária	-	378.079,86
Transferências Recebidas para Aportes de recursos para o RPPS	-	-
Transferências Recebidas para Aportes de recursos para o RGPS	-	-
<b>Recebimentos Extraorçamentários (III)</b>	<b>476.858,54</b>	<b>1.065.323,23</b>
Inscrição de Restos a Pagar Não Processados	-	394.055,39
Inscrição de Restos a Pagar Processados	50.739,28	175.497,37
Depósitos Restituíveis e Valores Vinculados	426.119,26	495.770,47
Outros Recebimentos Extra Orçamentários	-	-
<b>Saldo do Exercício Anterior (IV)</b>	<b>39.015.091,34</b>	<b>37.157.011,78</b>
Caixa e Equivalentes de Caixa	39.015.091,34	37.157.011,78
Depósitos Restituíveis e Valores Vinculados	-	-
<b>TOTAL (V) = (I+II+III+IV)</b>	<b>52.913.636,47</b>	<b>56.453.418,19</b>

**BALANÇO FINANCEIRO**

**34901 - FUNDO MUNICIPAL DE HABITACAO DE INTERESSE SOCIAL**

**EXERCÍCIO: 2021 SITUAÇÃO: EMPENHADO PERÍODO (ATÉ MÊS): DEZEMBRO**

<b>DISPÊNDIOS</b>	<b>Exercício Atual</b>	<b>Exercício Anterior</b>
<b>Despesa Orçamentária (VI)</b>	<b>12.700.779,77</b>	<b>15.768.576,23</b>
Ordinária	6.500.517,82	8.313.771,84
Vinculada	6.200.261,95	7.454.804,39
Recursos Destinados à Educação	-	-
Recursos Destinados à Saúde	-	-
Recursos Destinados à Previdência Social - RPPS	-	-
Recursos Destinados à Previdência Social - RGPS	-	-
Recursos Destinados à Assistência Social	-	-
Outras Destinações de Recursos	6.200.261,95	7.454.804,39
Outras Transferências de Convênio ou Contratos de Repasse	5.758.832,20	5.273.827,17
Contribuição para o Custeio do Serviço de Iluminação Pública - COSIP	-	-
Recursos Vinculados ao Trânsito	-	-
Recursos de Operações de Crédito	441.429,75	2.180.977,22
Recursos de Alienação de Bens	-	-
Outros Recursos	-	-
<b>Transferências Financeiras Concedidas (VII)</b>	<b>-</b>	<b>879.709,10</b>
Transferências Concedidas para a Execução Orçamentária	-	876.160,13
Transferências Financeiras Concedidas Independentes de Execução Orçamentária	-	3.548,97
Transferências Concedidas para Aportes de recursos para o RPPS	-	-
Transferências Concedidas para Aportes de recursos para o RGPS	-	-
<b>Pagamentos Extra Orçamentários (VIII)</b>	<b>1.090.499,00</b>	<b>790.041,52</b>
Pagamentos de Restos a Pagar Não Processados	394.055,39	13.773,00
Pagamentos de Restos a Pagar Processados	182.462,08	372.857,69
Depósitos Restituíveis e Valores Vinculados	513.981,53	403.410,83
Outros Pagamentos Extra Orçamentários	-	-
<b>Saldo para o Exercício Seguinte (IX)</b>	<b>39.122.357,70</b>	<b>39.015.091,34</b>
Caixa e Equivalentes de Caixa	39.122.357,70	39.015.091,34
Depósitos Restituíveis e Valores Vinculados	-	-
<b>TOTAL (X) = (VI+VII+VIII+IX)</b>	<b>52.913.636,47</b>	<b>56.453.418,19</b>

BALANÇO PATRIMONIAL  
34901 - FUNDO MUNICIPAL DE HABITACAO DE INTERESSE SOCIAL

EXERCÍCIO: 2021

PERÍODO(MÊS): DEZEMBRO

ATIVO	Exercício Atual	Exercício Anterior
<b>ATIVO CIRCULANTE</b>	<b>39.122.357,70</b>	<b>39.015.091,34</b>
Caixa e Equivalentes de Caixa	39.122.357,70	39.015.091,34
Créditos a Curto Prazo	-	-
Investimentos e Aplicações Temporárias a CP	-	-
Estoques	-	-
Ativo Não Circulante Mantido para a Venda	-	-
VPD Pagas Antecipadamente	-	-
<b>ATIVO NÃO CIRCULANTE</b>	<b>63.506.390,15</b>	<b>60.889.707,50</b>
Realizável a Longo Prazo	-	-
Investimentos	-	-
Imobilizado	63.506.390,15	60.889.707,50
Intangível	-	-
Diferido	-	-
<b>TOTAL DO ATIVO</b>	<b>102.628.747,85</b>	<b>99.904.798,84</b>
<b>PASSIVO E PATRIMÔNIO LÍQUIDO</b>	<b>Exercício Atual</b>	<b>Exercício Anterior</b>
<b>PASSIVO CIRCULANTE</b>	<b>129.149,73</b>	<b>350.654,80</b>
Obrigações Trabalhistas, Previdenciárias e Assistenciais a Pagar a Curto Prazo	-	-
Empréstimos e Financiamentos a Curto Prazo	-	-
Fornecedores e Contas a Pagar a Curto Prazo	50.739,28	184.382,08
Obrigações Fiscais a Curto Prazo	-	-
Obrigações de Repartição a Outros Entes	-	-
Provisões a Curto Prazo	-	-
Demais Obrigações a Curto Prazo	78.410,45	166.272,72
<b>PASSIVO NÃO CIRCULANTE</b>	-	-
Obrigações Trabalhistas, Previdenciárias e Assistenciais a Pagar a Longo Prazo	-	-
Empréstimos e Financiamentos a Longo Prazo	-	-
Fornecedores e Contas a Pagar a Longo Prazo	-	-
Obrigações Fiscais a Longo Prazo	-	-
Provisões a Longo Prazo	-	-
Demais Obrigações a Longo Prazo	-	-
<b>TOTAL DO PASSIVO</b>	<b>129.149,73</b>	<b>350.654,80</b>
<b>PATRIMÔNIO LÍQUIDO</b>	<b>Exercício Atual</b>	<b>Exercício Anterior</b>
Resultados Acumulados	102.499.598,12	99.554.144,04
Resultado do Exercício	4.720.238,27	7.222.364,88
Resultado de Exercícios Anteriores	99.554.144,04	93.575.619,95
Ajustes de Exercícios Anteriores	(1.774.784,19)	(1.243.840,79)
Outros Resultados	-	-
Ações/Cotas em Tesouraria	-	-
<b>TOTAL DO PATRIMÔNIO LÍQUIDO</b>	<b>102.499.598,12</b>	<b>99.554.144,04</b>
<b>TOTAL DO PASSIVO E PATRIMÔNIO LÍQUIDO</b>	<b>102.628.747,85</b>	<b>99.904.798,84</b>

BALANÇO PATRIMONIAL  
34901 - FUNDO MUNICIPAL DE HABITACAO DE INTERESSE SOCIAL

EXERCÍCIO: 2021

PERÍODO(MÊS): DEZEMBRO

QUADRO DOS ATIVOS E PASSIVOS FINANCEIROS E PERMANENTES (LEI 4.320/64)

EXERCÍCIO: 2021		PERÍODO(MÊS): DEZEMBRO	
ATIVO (I)	Exercício Atual	Exercício Anterior	
ATIVO FINANCEIRO	39.122.357,70	39.015.091,34	
ATIVO PERMANENTE	63.506.390,15	60.889.707,50	
<b>TOTAL DO ATIVO</b>	<b>102.628.747,85</b>	<b>99.904.798,84</b>	
PASSIVO (II)	Exercício Atual	Exercício Anterior	
PASSIVO FINANCEIRO	139.793,10	755.353,56	
PASSIVO PERMANENTE	-	-	
<b>TOTAL DO PASSIVO</b>	<b>139.793,10</b>	<b>755.353,56</b>	
<b>SALDO PATRIMONIAL</b>	<b>102.488.954,75</b>	<b>99.149.445,28</b>	

QUADRO DAS CONTAS DE COMPENSAÇÃO (LEI 4.320/64)

EXERCÍCIO: 2021		PERÍODO(MÊS): DEZEMBRO	
ATOS POTENCIAIS ATIVOS	Exercício Atual	Exercício Anterior	
Garantias e Contragarantias Recebidas	-	-	
Direitos Conveniados e Outros Instrumentos Congêneres	804.837.648,77	779.941.083,51	
Direitos Contratuais	-	-	
Outros Atos Potenciais Ativos	-	-	
<b>TOTAL DOS ATOS POTENCIAIS ATIVOS</b>	<b>804.837.648,77</b>	<b>779.941.083,51</b>	
ATOS POTENCIAIS PASSIVOS	Exercício Atual	Exercício Anterior	
Garantias e Contragarantias Concedidas	-	-	
Obrigações Conveniadas e Outros Instrumentos Congêneres	1.622.140,85	1.622.140,85	
Obrigações Contratuais	57.566.876,86	50.298.285,15	
Outros Atos Potenciais Passivos	-	-	
<b>TOTAL DOS ATOS POTENCIAIS PASSIVOS</b>	<b>59.189.017,71</b>	<b>51.920.426,00</b>	

BALANÇO PATRIMONIAL  
34901 - FUNDO MUNICIPAL DE HABITACAO DE INTERESSE SOCIAL

EXERCÍCIO: 2021

PERÍODO(MÊS): DEZEMBRO

QUADRO DO SUPERÁVIT / DÉFICIT FINANCEIRO (LEI 4.320/64)

EXERCÍCIO: 2021

PERÍODO(MÊS): DEZEMBRO

DESTINAÇÃO DE RECURSOS	Exercício Atual	Exercício Anterior
Recursos Ordinários	704.000,85	299.514,09
Receitas de Impostos e de Transferência de Impostos - Educação	-	-
Transferências do FUNDEB 60%	-	-
Transferências do FUNDEB 40%	-	-
Transferência de Recursos do Fundo Nacional do Desenvolvimento da Educação - FNDE	-	-
Transferências de Convênios - Educação	-	-
Outros Recursos Destinados à Educação	-	-
Receitas de Impostos e de Transferência de Impostos - Saúde	-	-
Transferência de Recursos do Sistema Único de Saúde - SUS	-	-
Transferências de Convênios - Saúde	-	-
Outros Recursos Destinados à Saúde	-	-
Transferência de Recursos do Fundo Nacional de Assistência Social - FNAS	-	-
Transferências de Convênios - Assistência Social	-	-
Outros Recursos Destinados à Assistência Social	-	-
Recursos destinados ao RPPS - Plano Previdenciário	-	-
Recursos destinados ao RPPS - Plano Financeiro	-	-
Recursos destinados ao RGPS	-	-
Recursos próprios dos consórcios	-	-
Recursos de Operações de Crédito	(1.000,00)	(1.000,00)
Recursos de Alienação de Bens/Ativos	-	-
Outras Destinações Vinculadas de Recursos	38.279.563,75	37.961.223,69
<b>Total</b>	<b>38.982.564,60</b>	<b>38.259.737,78</b>

DEMONSTRAÇÃO DAS VARIAÇÕES PATRIMONIAIS  
34901 - FUNDO MUNICIPAL DE HABITACAO DE INTERESSE SOCIAL

EXERCÍCIO: 2021

PERÍODO (ATÉ MÊS): DEZEMBRO

<b>A. QUADRO PRINCIPAL</b>	<b>Exercício Atual</b>	<b>Exercício Anterior</b>
<b>VARIAÇÕES PATRIMONIAIS AUMENTATIVAS (I)</b>	<b>13.423.606,59</b>	<b>18.231.083,18</b>
IMPOSTOS, TAXAS E CONTRIBUIÇÕES DE MELHORIA	-	-
CONTRIBUIÇÕES	-	-
EXPLORAÇÃO E VENDA DE BENS, SERVIÇOS E DIREITOS	-	-
VARIAÇÕES PATRIMONIAIS AUMENTATIVAS FINANCEIRAS	1.884.047,88	1.568.797,52
TRANSFERÊNCIAS E DELEGAÇÕES RECEBIDAS	11.537.638,71	16.662.285,66
VALORIZAÇÃO E GANHOS COM ATIVOS E DESINCORPORAÇÃO DE PASSIVOS	1.920,00	-
OUTRAS VARIAÇÕES PATRIMONIAIS AUMENTATIVAS	-	-
<b>VARIAÇÕES PATRIMONIAIS DIMINUTIVAS (II)</b>	<b>8.703.368,32</b>	<b>11.008.718,30</b>
PESSOAL E ENCARGOS	-	-
BENEFÍCIOS PREVIDENCIÁRIOS E ASSISTENCIAIS	-	-
USO DE BENS, SERVIÇOS E CONSUMO DE CAPITAL FIXO	3.722.165,63	4.995.149,20
VARIAÇÕES PATRIMONIAIS DIMINUTIVAS FINANCEIRAS	-	-
TRANSFERÊNCIAS E DELEGAÇÕES CONCEDIDAS	4.617.900,00	5.051.569,10
DESVALORIZAÇÃO E PERDA DE ATIVOS E INCORPORAÇÃO DE PASSIVOS	-	-
TRIBUTÁRIAS	-	-
CUSTO DAS MERCADORIAS E DOS PRODUTOS VENDIDOS, E DOS SERVIÇOS PRESTADOS	-	-
OUTRAS VARIAÇÕES PATRIMONIAIS DIMINUTIVAS	363.302,69	962.000,00
<b>RESULTADO PATRIMONIAL DO PERÍODO (I-II)</b>	<b>4.720.238,27</b>	<b>7.222.364,88</b>



DEMONSTRAÇÃO DO FLUXO DE CAIXA  
34901 - FUNDO MUNICIPAL DE HABITACAO DE INTERESSE SOCIAL

EXERCÍCIO: 2021

PERÍODO (ATÉ MÊS): DEZEMBRO

<b>A. QUADRO PRINCIPAL</b>	<b>EXERCÍCIO ATUAL</b>	<b>EXERCÍCIO ANTERIOR</b>
<b>FLUXOS DE CAIXA DAS ATIVIDADES OPERACIONAIS (I)</b>	<b>3.169.278,99</b>	<b>7.038.584,65</b>
<b>INGRESSOS</b>	<b>13.847.805,85</b>	<b>18.726.853,65</b>
Impostos, Taxas e Contribuições de Melhoria	-	-
Receita de Contribuições	-	-
Receita Patrimonial	-	-
Receita Agropecuária	-	-
Receita Industrial	-	-
Receita de Serviços	-	-
Remuneração das Disponibilidades	1.884.047,88	1.568.797,52
Transferências Recebidas	3.124.017,40	5.765.057,13
Outras Receitas/Ingressos Operacionais	8.839.740,57	11.392.999,00
Outras Receitas Derivadas e Originárias	-	-
Depósitos Terceiros Passivos - Recebidos	-	-
Recebimentos de Consignações	426.119,26	495.770,47
Transferências Financeiras Recebidas	8.413.621,31	10.897.228,53
Outros Recebimentos Extraorçamentários	-	-
<b>DESEMBOLSOS</b>	<b>10.678.526,86</b>	<b>11.688.269,00</b>
Pessoal e Demais Despesas	10.164.545,33	10.405.149,07
Juros e Encargos da Dívida	-	-
Transferências Concedidas	-	-
Outros Desembolsos Operacionais	513.981,53	1.283.119,93
Depósitos Terceiros Passivos - Devolução	-	-
Pagamentos de Consignações	513.981,53	403.410,83
Transferências Financeiras Concedidas	-	879.709,10
Outros Pagamentos Extra Orçamentários	-	-
<b>FLUXOS DE CAIXA DAS ATIVIDADES DE INVESTIMENTO (II)</b>	<b>(3.062.012,63)</b>	<b>(5.180.505,09)</b>
<b>INGRESSOS</b>	-	-
Alienações de Bens	-	-
Amortização de Empréstimos e Financiamentos Concedidos	-	-
Outros Ingressos de Investimentos	-	-
<b>DESEMBOLSOS</b>	<b>3.062.012,63</b>	<b>5.180.505,09</b>
Aquisição de Ativo não Circulante	1.677.443,83	3.251.581,60
Concessão de Empréstimos e Financiamentos	-	-
Outros Desembolsos de Investimentos	1.384.568,80	1.928.923,49

DEMONSTRAÇÃO DO FLUXO DE CAIXA  
34901 - FUNDO MUNICIPAL DE HABITACAO DE INTERESSE SOCIAL

EXERCÍCIO: 2021

PERÍODO (ATÉ MÊS): DEZEMBRO

FLUXOS DE CAIXA DAS ATIVIDADES DE FINANCIAMENTO (III)	-	-
<b>INGRESSOS</b>	-	-
Operações de Crédito	-	-
Integralização do Capital Social de Empresas Dependentes	-	-
Outros Ingressos de Financiamentos	-	-
<b>DESEMBOLSOS</b>	-	-
Amortização/Refinanciamento da Dívida	-	-
Outros desembolsos de financiamento	-	-
<b>GERAÇÃO LÍQUIDA DE CAIXA E EQUIVALENTE DE CAIXA (I+II+III)</b>	<b>107.266,36</b>	<b>1.858.079,56</b>
<b>CAIXA E EQUIVALENTE DE CAIXA INICIAL</b>	<b>39.015.091,34</b>	<b>37.157.011,78</b>
<b>CAIXA E EQUIVALENTE DE CAIXA FINAL</b>	<b>39.122.357,70</b>	<b>39.015.091,34</b>
<b>B. QUADRO DE TRANSFERÊNCIAS RECEBIDAS E CONCEDIDAS</b>	<b>EXERCÍCIO ATUAL</b>	<b>EXERCÍCIO ANTERIOR</b>
Intergovernamentais	3.124.017,40	5.765.057,13
da União	3.124.017,40	5.765.057,13
de Estados e Distrito Federal	-	-
de Municípios	-	-
Intragovernamentais	-	-
Outras Transferências Recebidas	-	-
<b>Total das Transferências Recebidas</b>	<b>3.124.017,40</b>	<b>5.765.057,13</b>
Intergovernamentais	-	-
a União	-	-
a Estados e ao Distrito Federal	-	-
a Municípios	-	-
a Consórcios Públicos	-	-
Intragovernamentais	-	-
Outras Transferências Concedidas	-	-
<b>Total das Transferências Concedidas</b>	<b>-</b>	<b>-</b>

DEMONSTRAÇÃO DO FLUXO DE CAIXA  
34901 - FUNDO MUNICIPAL DE HABITACAO DE INTERESSE SOCIAL

EXERCÍCIO: 2021

PERÍODO (ATÉ MÊS): DEZEMBRO

C. QUADRO DE DESEMBOLSOS DE PESSOAL E DEMAIS DESPESAS POR FUNÇÃO	EXERCÍCIO ATUAL	EXERCÍCIO ANTERIOR
Legislativa	-	-
Judiciária	-	-
Essencial à Justiça	-	-
Administração	-	-
Defesa Nacional	-	-
Segurança Pública	-	-
Relações Exteriores	-	-
Assistência Social	-	-
Previdência Social	-	-
Saúde	-	-
Trabalho	-	-
Educação	-	-
Cultura	-	-
Direitos da Cidadania	-	-
Urbanismo	-	-
Habitação	10.164.545,33	10.405.149,07
Saneamento	-	-
Gestão Ambiental	-	-
Ciência e Tecnologia	-	-
Agricultura	-	-
Organização Agrária	-	-
Indústria	-	-
Comércio e Serviços	-	-
Comunicações	-	-
Energia	-	-
Transporte	-	-
Desporto e Lazer	-	-
Encargos Especiais	-	-
<b>Total dos Desembolsos de Pessoal e Demais Despesas por Função</b>	<b>10.164.545,33</b>	<b>10.405.149,07</b>
D. QUADRO DE JUROS E ENCARGOS DA DÍVIDA	EXERCÍCIO ATUAL	EXERCÍCIO ANTERIOR
Juros e Correção Monetária da Dívida Interna	-	-
Juros e Correção Monetária da Dívida Externa	-	-
Outros Encargos da Dívida	-	-
<b>Total dos Juros e Encargos da Dívida</b>	<b>-</b>	<b>-</b>

PREFEITURA MUNICIPAL DE FORTALEZA  
DEMONSTRATIVO DA DÍVIDA FLUTUANTE - ANEXO 17 DA LEI 4.320  
34901 - FUNDO MUNICIPAL DE HABITACAO DE INTERESSE SOCIAL

EXERCÍCIO: 2021 PERÍODO (ATÉ MÊS): DEZEMBRO

DESCRIÇÃO	SALDO ANTERIOR	MOVIMENTAÇÃO DO EXERCÍCIO			SALDO PARA O EXERCÍCIO SEGUINTE
		INSCRIÇÃO / REC. EXTRA ORÇAMENTÁRIA	BAIXA / DESPESA EXTRA ORÇAMENTÁRIA	PRESCRIÇÃO / CANCELAMENTO	
RESTOS A PAGAR	589.080,84	50.739,28	576.517,47	1.920,00	61.382,65
DEPÓSITOS E CAUÇÕES	37.419,64	-	-	-	37.419,64
CONSIGNAÇÕES	128.853,08	426.119,26	513.981,53	-	40.990,81
INSS	-	-	-	-	-
ISS	69.682,26	347.109,75	412.294,64	-	4.497,37
IRRF	22.677,38	79.009,51	101.686,89	-	-
IPM	-	-	-	-	-
OUTRAS CONSIGNAÇÕES	36.493,44	-	-	-	36.493,44
<b>TOTAL</b>	<b>755.353,56</b>	<b>476.858,54</b>	<b>1.090.499,00</b>	<b>1.920,00</b>	<b>139.793,10</b>



# Fortaleza

## PREFEITURA

# UNIDADES DO PODER LEGISLATIVO



# **Fortaleza**

## **PREFEITURA**

**UNIDADE 01101**

**CÂMARA MUNICIPAL DE FORTALEZA**

PREFEITURA MUNICIPAL DE FORTALEZA  
DEMONSTRATIVO DA RECEITA E DESPESA SEGUNDO AS CATERGORIAS ECONOMICAS - ANEXO 01 DA LEI 4.320/64  
01101 - CAMARA MUNICIPAL DE FORTALEZA

EXERCÍCIO: 2021 PERÍODO (ATÉ MÊS): DEZEMBRO

RECEITAS		DESPESAS	
<b>RECEITAS CORRENTES</b>	-	<b>DESPESAS CORRENTES</b>	<b>188.675.262,44</b>
Impostos, Taxas, Contribuições de Melhoria	-	Pessoal e Encargos Sociais	113.199.387,69
Receita de Contribuições	-	Juros e Encargos da Dívida	-
Receita Patrimonial	-	Outras Despesas Correntes	75.475.874,75
Receita Agropecuária	-		
Receita Industrial	-		
Receita de Serviços	-		
Transferências Correntes	-		
Outras Receitas Correntes	-		
Dedução para Formação do FUNDEB	-		
<b>SUPERÁVIT CORRENTE</b>	-	<b>DÉFICIT CORRENTE</b>	<b>188.675.262,44</b>
<b>RECEITAS DE CAPITAL</b>	-	<b>DESPESAS DE CAPITAL</b>	<b>158.663,78</b>
Operações de Crédito	-	Investimento	158.663,78
Alienação de Bens	-	Inversões Financeira	-
Amortizações de Empréstimos	-	Amortização da Dívida	-
Transferências de Capital	-		
Outras Receitas de Capital	-		
<b>REPASSE RECEBIDO</b>	<b>189.637.643,16</b>	<b>REPASSE CONCEDIDO</b>	<b>14.314.467,18</b>
<b>TOTAL DA RECEITA</b>	<b>189.637.643,16</b>	<b>TOTAL DA DESPESA</b>	<b>203.148.393,40</b>
<b>DÉFICIT</b>	<b>13.510.750,24</b>	<b>SUPERÁVIT</b>	-
<b>TOTAL</b>	<b>203.148.393,40</b>	<b>TOTAL</b>	<b>203.148.393,40</b>

RESUMO

RECEITAS		DESPESAS	
RECEITAS CORRENTES	-	DESPESAS CORRENTES	188.675.262,44
RECEITAS DE CAPITAL	-	DESPESAS DE CAPITAL	158.663,78
REPASSE RECEBIDO	189.637.643,16	REPASSE CONCEDIDO	14.314.467,18
DÉFICIT	13.510.750,24	SUPERÁVIT	-
<b>TOTAL</b>	<b>203.148.393,40</b>	<b>TOTAL</b>	<b>203.148.393,40</b>

PREFEITURA MUNICIPAL DE FORTALEZA  
ORÇAMENTO GERAL  
01101 - CAMARA MUNICIPAL DE FORTALEZA

EXERCÍCIO DE 2021

ANEXO 2

CÓDIGO	ESPECIFICAÇÃO	NATUREZA DA DESPESA		CATEGORIA / GRUPO
		ELEMENTO	MODALIDADE	
300000	DESPESAS CORRENTES			188.675.262,44
310000	PESSOAL E ENCARGOS SOCIAIS			113.199.387,69
319000	APLICACOES DIRETAS		105.663.158,80	
319011	VENCIMENTOS E VANTAGENS FIXAS - PESSOAL CIVIL	92.843.806,70		
319013	CONTRIBUICOES PATRONAIS	12.416.982,11		
319091	SENTENCAS JUDICIAIS			
319092	DESPESAS DE EXERCICIOS ANTERIORES	53.170,95		
319096	RESSARCIMENTO DESPESAS DE PESSOAL REQUISITADO	349.199,04		
319100	APLICACAO DIRETA DECORRENTE DE OPERACAO ENTRE ORGAOS, FUNDOS E ENTIDADES INTEGRANTES DOS ORCAMENTOS FISCAL E DA SEGURIDADE SOCIAL		7.536.228,89	
319113	CONTRIBUICOES PATRONAIS	7.536.228,89		
330000	OUTRAS DESPESAS CORRENTES			75.475.874,75
335000	TRANSFERENCIAS DE INSTITUICOES PRIVADAS		965.000,00	
335041	CONTRIBUICOES	965.000,00		
339000	APLICACOES DIRETAS		74.510.874,75	
339014	DIARIAS - CIVIL			
339030	MATERIAL DE CONSUMO	894.999,49		
339033	PASSAGENS E DESPESAS COM LOCOMOCAO	6.160.502,45		
339034	OUTRAS DESPESAS DE PESSOAL DECORRENTES DE CONTRATOS DE TERCEIRIZACAO	18.353.202,09		
339035	SERVICOS DE CONSULTORIA			
339036	OUTROS SERVICOS DE TERCEIROS - PESSOA FISICA			
339039	OUTROS SERVICOS DE TERCEIROS - PESSOA JURIDICA	47.124.176,12		
339040	SERVICOS DE TECNOLOGIA DA INFORMACAO E COMUNICACAO - PESSOA JURIDICA	1.917.864,14		
339041	CONTRIBUICOES			
339047	OBRIGACOES TRIBUTARIAS CONTRIBUTIVAS	936,68		
339092	DESPESAS DE EXERCICIOS ANTERIORES	59.193,78		
400000	DESPESAS DE CAPITAL			158.663,78
440000	INVESTIMENTOS			158.663,78
449000	APLICACOES DIRETAS		158.663,78	
449040	SERVICOS DE TECNOLOGIA DA INFORMACAO E COMUNICACAO - PESSOA JURIDICA			
449051	OBRAS E INSTALACOES			
449052	EQUIPAMENTOS E MATERIAL PERMANENTE	158.663,78		
<b>TOTAL</b>				<b>188.833.926,22</b>



PREFEITURA MUNICIPAL DE FORTALEZA  
RECEITA SEGUNDO AS CATEGORIAS ECONÔMICAS - ANEXO 2 DA LEI 4.320/64

01101 - CAMARA MUNICIPAL DE FORTALEZA

Exercício 2021

Cód. Receita	Desc. Receita	Desdobramento	Origem	Categoria Econômica
-	-	-	-	-
-	-	-	-	-
TOTAL				-

CÓDIGO	ESPECIFICAÇÃO	OPERAÇÃO ESPECIAL	PROJETO	ATIVIDADE	TOTAL
01.000.0000.0000.0000	LEGISLATIVA			188.833.926,22	188.833.926,22
01.031.0000.0000.0000	ACAO LEGISLATIVA			188.833.926,22	188.833.926,22
01.031.0002.0000.0000	ATUACAO LEGISLATIVA DA CAMARA MUNICIPAL			188.833.926,22	188.833.926,22
01.031.0002.1583.0000	MODERNIZACAO DA ESTRUTURA FISICA DA CAMARA MUNICIPAL				
01.031.0002.1583.0001	MODERNIZACAO DA ESTRUTURA FISICA DA CAMARA MUNICIPAL				
01.031.0002.1584.0000	REALIZACAO DE CONSULTAS PLEBISCITARIAS E REFERENDARIAS				
01.031.0002.1584.0001	REALIZACAO DE CONSULTAS PLEBISCITARIAS E REFERENDARIAS				
01.031.0002.2195.0000	REMUNERACAO DE PESSOAL ATIVO DO MUNICIPIO E ENCARGOS SOCIAIS			113.199.387,69	113.199.387,69
01.031.0002.2195.0001	REMUNERACAO DE PESSOAL ATIVO DO MUNICIPIO E ENCARGOS SOCIAIS			113.199.387,69	113.199.387,69
01.031.0002.2783.0000	MANUTENCAO DAS ATIVIDADES DO PODER LEGISLATIVO			75.568.792,53	75.568.792,53
01.031.0002.2783.0001	MANUTENCAO DAS ATIVIDADES DO PODER LEGISLATIVO			48.156.308,87	48.156.308,87
01.031.0002.2783.0002	MANUTENCAO DOS SERVICOS ADMINISTRATIVOS			27.412.483,66	27.412.483,66
01.031.0002.2785.0000	MANUTENCAO DO INSTITUTO AMERICO BARREIRA				
01.031.0002.2785.0001	MANUTENCAO DO INSTITUTO AMERICO BARREIRA				
01.031.0002.2945.0000	CAPACITACAO E QUALIFICACAO DE PESSOAL			65.746,00	65.746,00
01.031.0002.2945.0002	CAPACITACAO E QUALIFICACAO DE PESSOAL			65.746,00	65.746,00
	<b>TOTAL</b>			<b>188.833.926,22</b>	<b>188.833.926,22</b>

CÓDIGO	ESPECIFICAÇÃO	OPERAÇÃO ESPECIAL	PROJETO	ATIVIDADE	TOTAL
01.000.0000.0000.0000	LEGISLATIVA			188.833.926,22	188.833.926,22
01.031.0000.0000.0000	ACAO LEGISLATIVA			188.833.926,22	188.833.926,22
01.031.0002.0000.0000	ATUACAO LEGISLATIVA DA CAMARA MUNICIPAL			188.833.926,22	188.833.926,22
01.031.0002.1583.0000	MODERNIZACAO DA ESTRUTURA FISICA DA CAMARA MUNICIPAL				
01.031.0002.1583.0001	MODERNIZACAO DA ESTRUTURA FISICA DA CAMARA MUNICIPAL				
01.031.0002.1584.0000	REALIZACAO DE CONSULTAS PLEBISCITARIAS E REFERENDARIAS				
01.031.0002.1584.0001	REALIZACAO DE CONSULTAS PLEBISCITARIAS E REFERENDARIAS				
01.031.0002.2195.0000	REMUNERACAO DE PESSOAL ATIVO DO MUNICIPIO E ENCARGOS SOCIAIS			113.199.387,69	113.199.387,69
01.031.0002.2195.0001	REMUNERACAO DE PESSOAL ATIVO DO MUNICIPIO E ENCARGOS SOCIAIS			113.199.387,69	113.199.387,69
01.031.0002.2783.0000	MANUTENCAO DAS ATIVIDADES DO PODER LEGISLATIVO			75.568.792,53	75.568.792,53
01.031.0002.2783.0001	MANUTENCAO DAS ATIVIDADES DO PODER LEGISLATIVO			48.156.308,87	48.156.308,87
01.031.0002.2783.0002	MANUTENCAO DOS SERVICOS ADMINISTRATIVOS			27.412.483,66	27.412.483,66
01.031.0002.2785.0000	MANUTENCAO DO INSTITUTO AMERICO BARREIRA				
01.031.0002.2785.0001	MANUTENCAO DO INSTITUTO AMERICO BARREIRA				
01.031.0002.2945.0000	CAPACITACAO E QUALIFICACAO DE PESSOAL			65.746,00	65.746,00
01.031.0002.2945.0002	CAPACITACAO E QUALIFICACAO DE PESSOAL			65.746,00	65.746,00
	<b>TOTAL</b>			<b>188.833.926,22</b>	<b>188.833.926,22</b>

CÓDIGO	ESPECIFICAÇÃO	ORDINÁRIO	VINCULADO	TOTAL
01.000.0000.0000.0000	LEGISLATIVA	188.833.926,22		188.833.926,22
01.031.0000.0000.0000	ACAO LEGISLATIVA	188.833.926,22		188.833.926,22
01.031.0002.0000.0000	ATUACAO LEGISLATIVA DA CAMARA MUNICIPAL	188.833.926,22		188.833.926,22
01.031.0002.1583.0000	MODERNIZACAO DA ESTRUTURA FISICA DA CAMARA MUNICIPAL			
01.031.0002.1583.0001	MODERNIZACAO DA ESTRUTURA FISICA DA CAMARA MUNICIPAL			
01.031.0002.1584.0000	REALIZACAO DE CONSULTAS PLEBISCITARIAS E REFERENDARIAS			
01.031.0002.1584.0001	REALIZACAO DE CONSULTAS PLEBISCITARIAS E REFERENDARIAS			
01.031.0002.2195.0000	REMUNERACAO DE PESSOAL ATIVO DO MUNICIPIO E ENCARGOS SOCIAIS	113.199.387,69		113.199.387,69
01.031.0002.2195.0001	REMUNERACAO DE PESSOAL ATIVO DO MUNICIPIO E ENCARGOS SOCIAIS	113.199.387,69		113.199.387,69
01.031.0002.2783.0000	MANUTENCAO DAS ATIVIDADES DO PODER LEGISLATIVO	75.568.792,53		75.568.792,53
01.031.0002.2783.0001	MANUTENCAO DAS ATIVIDADES DO PODER LEGISLATIVO	48.156.308,87		48.156.308,87
01.031.0002.2783.0002	MANUTENCAO DOS SERVICOS ADMINISTRATIVOS	27.412.483,66		27.412.483,66
01.031.0002.2785.0000	MANUTENCAO DO INSTITUTO AMERICO BARREIRA			
01.031.0002.2785.0001	MANUTENCAO DO INSTITUTO AMERICO BARREIRA			
01.031.0002.2945.0000	CAPACITACAO E QUALIFICACAO DE PESSOAL	65.746,00		65.746,00
01.031.0002.2945.0002	CAPACITACAO E QUALIFICACAO DE PESSOAL	65.746,00		65.746,00
	<b>TOTAL</b>	<b>188.833.926,22</b>		<b>188.833.926,22</b>

01101 - CAMARA MUNICIPAL DE FORTALEZA

ORÇAMENTO GERAL

DEMONSTRATIVO DAS DESPESAS POR ÓRGÃO E FUNÇÃO

EXERCÍCIO DE 2021

ANEXO 9

CAMARA MUNICIPAL DE FORTALEZA	LEGISLATIVA	JUDICIARIA	ESSENCIAL A JUSTICA	ADMINISTRACAO
	188.833.926,22	-	-	-
CAMARA MUNICIPAL DE FORTALEZA	SEGURANCA PUBLICA	ASSISTENCIA SOCIAL	PREVIDENCIA SOCIAL	SAUDE
	-	-	-	-
CAMARA MUNICIPAL DE FORTALEZA	TRABALHO	EDUCACAO	CULTURA	DIREITOS DA CIDADANIA
	-	-	-	-
CAMARA MUNICIPAL DE FORTALEZA	URBANISMO	HABITACAO	SANEAMENTO	GESTAO AMBIENTAL
	-	-	-	-
CAMARA MUNICIPAL DE FORTALEZA	CIENCIA E TECNOLOGIA	AGRICULTURA	COMERCIO E SERVICOS	COMUNICACOES
	-	-	-	-
CAMARA MUNICIPAL DE FORTALEZA	ENERGIA	DESPORTO E LAZER	ENCARGOS ESPECIAIS	RESERVA DE CONTINGENCIA
	-	-	-	-
<b>TOTAL</b>				<b>188.833.926,22</b>

PREFEITURA MUNICIPAL DE FORTALEZA  
DEMONSTRATIVO DA RECEITA ORÇADA COM A ARRECADADA - ANEXO 10 DA LEI 4.320/64  
01101 - CAMARA MUNICIPAL DE FORTALEZA

Exercício 2021

Código da Receita	Descrição da Receita	Previsão	Arrecadado	Diferença	
				Para Mais	Para Menos
-	-	-	-	-	-
-	-	-	-	-	-
<b>Total:</b>		-	-	-	-

PREFEITURA MUNICIPAL DE FORTALEZA

EXERCÍCIO DE 2021

ANEXO 11

ORÇAMENTO GERAL

01101 - CAMARA MUNICIPAL DE FORTALEZA

NATUREZA DA DESPESA

CÓDIGO	ESPECIFICAÇÃO	CRÉDITOS		TOTAL	REALIZADA EMPENHADA NO ANO	DIFERENÇA SALDO A EMPENHAR
		ORÇAMENTÁRIOS E SUPLEMENTARES	CRÉDITOS ESPECIAIS E EXTRAORDINÁRIOS			
3.0.0.0.00	DESPESAS CORRENTES	189.074.909,00		189.074.909,00	188.675.262,44	399.646,56
3.1.0.0.00	PESSOAL E ENCARGOS SOCIAIS	113.437.638,00		113.437.638,00	113.199.387,69	238.250,31
3.3.0.0.00	OUTRAS DESPESAS CORRENTES	75.637.271,00		75.637.271,00	75.475.874,75	161.396,25
4.0.0.0.00	DESPESAS DE CAPITAL	563.650,00		563.650,00	158.663,78	404.986,22
4.4.0.0.00	INVESTIMENTOS	563.650,00		563.650,00	158.663,78	404.986,22
	<b>TOTAL</b>	<b>189.638.559,00</b>		<b>189.638.559,00</b>	<b>188.833.926,22</b>	<b>804.632,78</b>

RECEITAS ORÇAMENTÁRIAS	PREVISÃO INICIAL (a)	PREVISÃO ATUALIZADA (b)	RECEITAS REALIZADAS (c)	SALDO (d) = (c-b)
<b>RECEITAS CORRENTES (I)</b>	-	-	-	-
Impostos, Taxas e Contribuições de Melhoria	-	-	-	-
Receita de Contribuições	-	-	-	-
Receita Patrimonial	-	-	-	-
Receita Agropecuária	-	-	-	-
Receita Industrial	-	-	-	-
Receita de Serviços	-	-	-	-
Transferências Correntes	-	-	-	-
Outras Receitas Correntes	-	-	-	-
<b>RECEITAS DE CAPITAL (II)</b>	-	-	-	-
Operações de Crédito	-	-	-	-
Alienação de Bens	-	-	-	-
Amortização de Empréstimos	-	-	-	-
Transferências de Capital	-	-	-	-
Outras Receitas de Capital	-	-	-	-
<b>SUBTOTAL DAS RECEITAS (III) = (I + II)</b>	-	-	-	-
<b>OPERAÇÕES DE CRÉDITO / REFINANCIAMENTO (IV)</b>	-	-	-	-
Operações de Crédito Internas	-	-	-	-
Mobiliária	-	-	-	-
Contratual	-	-	-	-
Operações de Crédito Externas	-	-	-	-
Mobiliária	-	-	-	-
Contratual	-	-	-	-
<b>SUBTOTAL COM REFINANCIAMENTO (V) = (III + IV)</b>	-	-	-	-
<b>REPASSES RECEBIDOS (VI)</b>	204.663.321,00	189.638.559,00	189.637.643,16	- 915,84
<b>DÉFICIT (VII)</b>	-	-	13.510.750,24	13.510.750,24
<b>TOTAL (VIII) = (V + VI + VII)</b>	204.663.321,00	189.638.559,00	203.148.393,40	13.509.834,40
<b>SALDOS DE EXERCÍCIOS ANTERIORES (UTILIZADOS PARA CRÉDITOS ADICIONAIS)</b>	-	-	-	-
Recursos Arrecadados em Exercícios Anteriores	-	-	-	-
Superávit Financeiro	-	-	-	-
Reabertura de Créditos Adicionais	-	-	-	-



DESPESAS ORÇAMENTÁRIAS	DOTAÇÃO INICIAL (e)	DOTAÇÃO ATUALIZADA (f)	DESPESAS EMPENHADAS (g)	DESPESAS LIQUIDADAS (h)	DESPESAS PAGAS (i)	SALDO DA DOTAÇÃO (j) = (f-g)
<b>DESPESAS CORRENTES (IX)</b>	<b>203.650.321,00</b>	<b>189.074.909,00</b>	<b>188.675.262,44</b>	<b>188.397.169,91</b>	<b>188.309.853,39</b>	<b>399.646,56</b>
Pessoal e Encargos Sociais	121.007.000,00	113.437.638,00	113.199.387,69	113.153.519,69	113.153.519,69	238.250,31
Juros e Encargos da Dívida	-	-	-	-	-	-
Outras Despesas Correntes	82.643.321,00	75.637.271,00	75.475.874,75	75.243.650,22	75.156.333,70	161.396,25
<b>DESPESAS DE CAPITAL (X)</b>	<b>1.013.000,00</b>	<b>563.650,00</b>	<b>158.663,78</b>	<b>154.450,02</b>	<b>154.450,02</b>	<b>404.986,22</b>
Investimentos	1.013.000,00	563.650,00	158.663,78	154.450,02	154.450,02	404.986,22
Inversões Financeiras	-	-	-	-	-	-
Amortização da Dívida	-	-	-	-	-	-
<b>RESERVA DE CONTINGÊNCIA (XI)</b>	-	-	-	-	-	-
<b>SUBTOTAL DAS DESPESAS (XII) = (IX+X+XI)</b>	<b>204.663.321,00</b>	<b>189.638.559,00</b>	<b>188.833.926,22</b>	<b>188.551.619,93</b>	<b>188.464.303,41</b>	<b>804.632,78</b>
<b>AMORTIZAÇÃO DA DÍVIDA / REFINANCIAMENTO (XIII)</b>	-	-	-	-	-	-
Amortização da Dívida Interna	-	-	-	-	-	-
Dívida Mobiliária	-	-	-	-	-	-
Outras Dívidas	-	-	-	-	-	-
Amortização da Dívida Externa	-	-	-	-	-	-
Dívida Mobiliária	-	-	-	-	-	-
Outras Dívidas	-	-	-	-	-	-
<b>SUBTOTAL COM REFINANCIAMENTO (XIV) = (XII+XIII)</b>	<b>204.663.321,00</b>	<b>189.638.559,00</b>	<b>188.833.926,22</b>	<b>188.551.619,93</b>	<b>188.464.303,41</b>	<b>804.632,78</b>
<b>REPASSES CONCEDIDOS (XV)</b>	-	-	<b>14.314.467,18</b>	-	-	<b>- 14.314.467,18</b>
<b>SUPERÁVIT (XVI)</b>	-	-	-	-	-	-
<b>TOTAL (XVII) = (XIV + XV + XVI)</b>	<b>204.663.321,00</b>	<b>189.638.559,00</b>	<b>203.148.393,40</b>	<b>188.551.619,93</b>	<b>188.464.303,41</b>	<b>- 13.509.834,40</b>
<b>RESERVA DO RPPS</b>	-	-	-	-	-	-

RESTOS A PAGAR NÃO PROCESSADOS						
EXECUÇÃO DE RESTOS A PAGAR NÃO PROCESSADOS	INSCRITOS		LIQUIDADOS (c)	PAGOS (d)	CANCELADOS (e)	SALDO A PAGAR (f) = (a + b - d - e)
	EM EXERCÍCIOS ANTERIORES (a)	EM 31 DE DEZEMBRO DO EXERCÍCIO ANTERIOR (b)				
<b>DESPESAS CORRENTES</b>	<b>204.352,77</b>	<b>1.795.137,19</b>	<b>603.511,76</b>	<b>603.511,76</b>	-	<b>1.395.978,20</b>
Pessoal e Encargos Sociais	-	-	-	-	-	-
Juros e Encargos da Dívida	-	-	-	-	-	-
Outras Despesas Correntes	204.352,77	1.795.137,19	603.511,76	603.511,76	-	1.395.978,20
<b>DESPESAS DE CAPITAL</b>	-	<b>14.365,60</b>	<b>9.950,00</b>	<b>9.950,00</b>	-	<b>4.415,60</b>
Investimentos	-	14.365,60	9.950,00	9.950,00	-	4.415,60
Inversões Financeiras	-	-	-	-	-	-
Amortização da Dívida	-	-	-	-	-	-
<b>TOTAL</b>	<b>204.352,77</b>	<b>1.809.502,79</b>	<b>613.461,76</b>	<b>613.461,76</b>	-	<b>1.400.393,80</b>

RESTOS A PAGAR PROCESSADOS					
EXECUÇÃO DE RESTOS A PAGAR PROCESSADOS	INSCRITOS		PAGOS (c)	CANCELADOS (d)	SALDO A PAGAR (e) = (a + b - c - d)
	EM EXERCÍCIOS ANTERIORES (a)	EM 31 DE DEZEMBRO DO EXERCÍCIO ANTERIOR (b)			
<b>DESPESAS CORRENTES</b>	<b>24.897,10</b>	<b>1.130.471,86</b>	<b>915.450,36</b>	-	<b>239.918,60</b>
Pessoal e Encargos Sociais	-	915.450,36	915.450,36	-	-
Juros e Encargos da Dívida	-	-	-	-	-
Outras Despesas Correntes	24.897,10	215.021,50	-	-	239.918,60
<b>DESPESAS DE CAPITAL</b>	-	-	-	-	-
Investimentos	-	-	-	-	-
Inversões Financeiras	-	-	-	-	-
Amortização da Dívida	-	-	-	-	-
<b>TOTAL</b>	<b>24.897,10</b>	<b>1.130.471,86</b>	<b>915.450,36</b>	-	<b>239.918,60</b>

INGRESSOS	Exercício Atual	Exercício Anterior
<b>Receita Orçamentária (I)</b>	-	-
Ordinária	-	-
Vinculada	-	-
Recursos Vinculados à Educação	-	-
Recursos Vinculados à Saúde	-	-
Recursos Vinculados à Previdência Social - RPPS	-	-
Recursos Vinculados à Previdência Social - RGPS	-	-
Recursos Vinculados à Assistência Social	-	-
Outras Destinações de Recursos	-	-
Outras Transferências de Convênio ou Contratos de Repasse	-	-
Contribuição para o Custeio do Serviço de Iluminação Pública - COSIP	-	-
Recursos Vinculados ao Trânsito	-	-
Recursos de Operações de Crédito	-	-
Recursos de Alienação de Bens	-	-
Outros Recursos	-	-
<b>Transferências Financeiras Recebidas (II)</b>	<b>189.637.643,16</b>	<b>192.967.525,68</b>
Transferências Recebidas para a Execução Orçamentária	189.637.643,16	192.967.525,68
Transferências Financeiras Recebidas Independentes de Execução Orçamentária	-	-
Transferências Recebidas para Aportes de recursos para o RPPS	-	-
Transferências Recebidas para Aportes de recursos para o RGPS	-	-
<b>Recebimentos Extraorçamentários (III)</b>	<b>34.360.414,47</b>	<b>33.322.815,76</b>
Inscrição de Restos a Pagar Não Processados	282.306,29	1.809.502,79
Inscrição de Restos a Pagar Processados	87.316,52	1.130.471,86
Depósitos Restituíveis e Valores Vinculados	33.990.791,66	30.382.841,11
Outros Recebimentos Extra Orçamentários	-	-
<b>Saldo do Exercício Anterior (IV)</b>	<b>15.127.604,23</b>	<b>7.401.030,88</b>
Caixa e Equivalentes de Caixa	15.127.604,23	7.401.030,88
Depósitos Restituíveis e Valores Vinculados	-	-
<b>TOTAL (V) = (I+II+III+IV)</b>	<b>239.125.661,86</b>	<b>233.691.372,32</b>

<b>DISPÊNDIOS</b>	<b>Exercício Atual</b>	<b>Exercício Anterior</b>
<b>Despesa Orçamentária (VI)</b>	<b>188.833.926,22</b>	<b>179.774.407,22</b>
Ordinária	188.833.926,22	179.774.407,22
Vinculada	-	-
Recursos Destinados à Educação	-	-
Recursos Destinados à Saúde	-	-
Recursos Destinados à Previdência Social - RPPS	-	-
Recursos Destinados à Previdência Social - RGPS	-	-
Recursos Destinados à Assistência Social	-	-
Outras Destinações de Recursos	-	-
Outras Transferências de Convênio ou Contratos de Repasse	-	-
Contribuição para o Custeio do Serviço de Iluminação Pública - COSIP	-	-
Recursos Vinculados ao Trânsito	-	-
Recursos de Operações de Crédito	-	-
Recursos de Alienação de Bens	-	-
Outros Recursos	-	-
<b>Transferências Financeiras Concedidas (VII)</b>	<b>14.314.467,18</b>	<b>6.822.149,21</b>
Transferências Concedidas para a Execução Orçamentária	14.314.467,18	6.822.149,21
Transferências Financeiras Concedidas Independentes de Execução Orçamentária	-	-
Transferências Concedidas para Aportes de recursos para o RPPS	-	-
Transferências Concedidas para Aportes de recursos para o RGPS	-	-
<b>Pagamentos Extra Orçamentários (VIII)</b>	<b>36.000.519,61</b>	<b>31.967.211,66</b>
Pagamentos de Restos a Pagar Não Processados	613.461,76	1.583.664,46
Pagamentos de Restos a Pagar Processados	915.450,36	5.049,68
Depósitos Restituíveis e Valores Vinculados	34.471.607,49	30.378.497,52
Outros Pagamentos Extra Orçamentários	-	-
<b>Saldo para o Exercício Seguinte (IX)</b>	<b>- 23.251,15</b>	<b>15.127.604,23</b>
Caixa e Equivalentes de Caixa	- 23.251,15	15.127.604,23
Depósitos Restituíveis e Valores Vinculados	-	-
<b>TOTAL (X) = (VI+VII+VIII+IX)</b>	<b>239.125.661,86</b>	<b>233.691.372,32</b>

<b>ATIVO</b>	<b>Exercício Atual</b>	<b>Exercício Anterior</b>
<b>ATIVO CIRCULANTE</b>	<b>3.676.628,92</b>	<b>17.970.970,83</b>
Caixa e Equivalentes de Caixa	- 23.251,15	15.127.604,23
Créditos a Curto Prazo	-	-
Investimentos e Aplicações Temporárias a CP	-	-
Estoques	3.688.850,97	2.823.374,09
Ativo Não Circulante Mantido para a Venda	-	-
VPD Pagas Antecipadamente	11.029,10	19.992,51
<b>ATIVO NÃO CIRCULANTE</b>	<b>5.231.874,06</b>	<b>5.067.474,04</b>
Realizável a Longo Prazo	-	-
Investimentos	-	-
Imobilizado	5.231.874,06	5.067.474,04
Intangível	-	-
Diferido	-	-
<b>TOTAL DO ATIVO</b>	<b>8.908.502,98</b>	<b>23.038.444,87</b>

<b>PASSIVO E PATRIMÔNIO LÍQUIDO</b>	<b>Exercício Atual</b>	<b>Exercício Anterior</b>
<b>PASSIVO CIRCULANTE</b>	<b>919.883,66</b>	<b>2.266.128,33</b>
Obrigações Trabalhistas, Previdenciárias e Assistenciais a Pagar a Curto Prazo	-	915.450,36
Empréstimos e Financiamentos a Curto Prazo	-	-
Fornecedores e Contas a Pagar a Curto Prazo	333.116,12	283.094,60
Obrigações Fiscais a Curto Prazo	-	-
Obrigações de Repartição a Outros Entes	-	-
Provisões a Curto Prazo	-	-
Demais Obrigações a Curto Prazo	586.767,54	1.067.583,37
<b>PASSIVO NÃO CIRCULANTE</b>	<b>-</b>	<b>-</b>
Obrigações Trabalhistas, Previdenciárias e Assistenciais a Pagar a Longo Prazo	-	-
Empréstimos e Financiamentos a Longo Prazo	-	-
Fornecedores e Contas a Pagar a Longo Prazo	-	-
Obrigações Fiscais a Longo Prazo	-	-
Provisões a Longo Prazo	-	-
Demais Obrigações a Longo Prazo	-	-
<b>TOTAL DO PASSIVO</b>	<b>919.883,66</b>	<b>2.266.128,33</b>
<b>PATRIMÔNIO LÍQUIDO</b>	<b>Exercício Atual</b>	<b>Exercício Anterior</b>
Resultados Acumulados	7.988.619,32	20.772.316,54
Resultado do Exercício	- 12.671.332,49	8.048.703,05
Resultado de Exercícios Anteriores	20.772.316,54	12.810.053,18
Ajustes de Exercícios Anteriores	- 112.364,73	86.439,69
<b>TOTAL DO PATRIMÔNIO LÍQUIDO</b>	<b>7.988.619,32</b>	<b>20.772.316,54</b>
<b>TOTAL DO PASSIVO E PATRIMÔNIO LÍQUIDO</b>	<b>8.908.502,98</b>	<b>23.038.444,87</b>

QUADRO DOS ATIVOS E PASSIVOS FINANCEIROS E PERMANENTES (LEI 4.320/64)

EXERCÍCIO: 2021	PERÍODO(MÊS): DEZEMBRO	
ATIVO (I)	Exercício Atual	Exercício Anterior
ATIVO FINANCEIRO	- 23.251,15	15.127.604,23
ATIVO PERMANENTE	8.931.754,13	7.910.840,64
<b>TOTAL DO ATIVO</b>	<b>8.908.502,98</b>	<b>23.038.444,87</b>
PASSIVO (II)	Exercício Atual	Exercício Anterior
PASSIVO FINANCEIRO	2.596.702,75	4.236.807,89
PASSIVO PERMANENTE	-	-
<b>TOTAL DO PASSIVO</b>	<b>2.596.702,75</b>	<b>4.236.807,89</b>
<b>SALDO PATRIMONIAL</b>	<b>6.311.800,23</b>	<b>18.801.636,98</b>

QUADRO DAS CONTAS DE COMPENSAÇÃO (LEI 4.320/64)

EXERCÍCIO: 2021	PERÍODO(MÊS): DEZEMBRO	
ATOS POTENCIAIS ATIVOS	Exercício Atual	Exercício Anterior
Garantias e Contragarantias Recebidas	-	-
Direitos Conveniados e Outros Instrumentos Congêneres	-	-
Direitos Contratuais	-	-
Outros Atos Potenciais Ativos	-	-
<b>TOTAL DOS ATOS POTENCIAIS ATIVOS</b>	<b>-</b>	<b>-</b>
ATOS POTENCIAIS PASSIVOS	Exercício Atual	Exercício Anterior
Garantias e Contragarantias Concedidas	-	-
Obrigações Conveniadas e Outros Instrumentos Congêneres	4.824.396,00	3.859.396,00
Obrigações Contratuais	240.698.742,39	213.832.687,95
Outros Atos Potenciais Passivos	-	-
<b>TOTAL DOS ATOS POTENCIAIS PASSIVOS</b>	<b>245.523.138,39</b>	<b>217.692.083,95</b>

QUADRO DO SUPERÁVIT / DÉFICIT FINANCEIRO (LEI 4.320/64)

EXERCÍCIO: 2021

PERÍODO(MÊS): DEZEMBRO

DESTINAÇÃO DE RECURSOS	Exercício Atual	Exercício Anterior
Recursos Ordinários	- 2.619.953,90	10.890.796,34
Receitas de Impostos e de Transferência de Impostos - Educação	-	-
Transferências do FUNDEB 60%	-	-
Transferências do FUNDEB 40%	-	-
Transferência de Recursos do Fundo Nacional do Desenvolvimento da Educação - FNDE	-	-
Transferências de Convênios - Educação	-	-
Outros Recursos Destinados à Educação	-	-
Receitas de Impostos e de Transferência de Impostos - Saúde	-	-
Transferência de Recursos do Sistema Único de Saúde - SUS	-	-
Transferências de Convênios - Saúde	-	-
Outros Recursos Destinados à Saúde	-	-
Transferência de Recursos do Fundo Nacional de Assistência Social - FNAS	-	-
Transferências de Convênios - Assistência Social	-	-
Outros Recursos Destinados à Assistência Social	-	-
Recursos destinados ao RPPS - Plano Previdenciário	-	-
Recursos destinados ao RPPS - Plano Financeiro	-	-
Recursos destinados ao RGPS	-	-
Recursos próprios dos consórcios	-	-
Recursos de Operações de Crédito	-	-
Recursos de Alienação de Bens/Ativos	-	-
Outras Destinações Vinculadas de Recursos	-	-
<b>Total</b>	<b>- 2.619.953,90</b>	<b>10.890.796,34</b>

DEMONSTRAÇÃO DAS VARIÁVEIS PATRIMONIAIS  
01101 - CAMARA MUNICIPAL DE FORTALEZA

EXERCÍCIO: 2021

PERÍODO (ATÉ MÊS): DEZEMBRO

<b>A. QUADRO PRINCIPAL</b>	<b>Exercício Atual</b>	<b>Exercício Anterior</b>
<b>VARIAÇÕES PATRIMONIAIS AUMENTATIVAS (I)</b>	<b>189.637.643,16</b>	<b>192.967.525,68</b>
IMPOSTOS, TAXAS E CONTRIBUIÇÕES DE MELHORIA	-	-
CONTRIBUIÇÕES	-	-
EXPLORAÇÃO E VENDA DE BENS, SERVIÇOS E DIREITOS	-	-
<b>VARIAÇÕES PATRIMONIAIS AUMENTATIVAS FINANCEIRAS</b>	<b>-</b>	<b>-</b>
TRANSFERÊNCIAS E DELEGAÇÕES RECEBIDAS	189.637.643,16	192.967.525,68
VALORIZAÇÃO E GANHOS COM ATIVOS E DESINCORPORAÇÃO DE PASSIVOS	-	-
OUTRAS VARIAÇÕES PATRIMONIAIS AUMENTATIVAS	-	-
<b>VARIAÇÕES PATRIMONIAIS DIMINUTIVAS (II)</b>	<b>202.308.975,65</b>	<b>184.918.822,63</b>
PESSOAL E ENCARGOS	113.100.348,74	111.753.957,99
BENEFÍCIOS PREVIDENCIÁRIOS E ASSISTENCIAIS	-	-
USO DE BENS, SERVIÇOS E CONSUMO DE CAPITAL FIXO	73.928.386,97	65.561.665,05
<b>VARIAÇÕES PATRIMONIAIS DIMINUTIVAS FINANCEIRAS</b>	<b>-</b>	<b>-</b>
TRANSFERÊNCIAS E DELEGAÇÕES CONCEDIDAS	15.279.467,18	7.602.149,21
DESVALORIZAÇÃO E PERDA DE ATIVOS E INCORPORAÇÃO DE PASSIVOS	-	-
TRIBUTÁRIAS	772,76	1.050,38
CUSTO DAS MERCADORIAS E DOS PRODUTOS VENDIDOS, E DOS SERVIÇOS PRESTADOS	-	-
OUTRAS VARIAÇÕES PATRIMONIAIS DIMINUTIVAS	-	-
<b>RESULTADO PATRIMONIAL DO PERÍODO (I-II)</b>	<b>- 12.671.332,49</b>	<b>8.048.703,05</b>



<b>A. QUADRO PRINCIPAL</b>	<b>EXERCÍCIO ATUAL</b>	<b>EXERCÍCIO ANTERIOR</b>
<b>FLUXOS DE CAIXA DAS ATIVIDADES OPERACIONAIS (I)</b>	- 14.986.455,36	8.485.816,59
<b>INGRESSOS</b>	<b>223.628.434,82</b>	<b>223.350.366,79</b>
Impostos, Taxas e Contribuições de Melhoria	-	-
Receita de Contribuições	-	-
Receita Patrimonial	-	-
Receita Agropecuária	-	-
Receita Industrial	-	-
Receita de Serviços	-	-
Remuneração das Disponibilidades	-	-
Transferências Recebidas	-	-
Outras Receitas/Ingressos Operacionais	223.628.434,82	223.350.366,79
Outras Receitas Derivadas e Originárias	-	-
Depósitos Terceiros Passivos - Recebidos	-	-
Recebimentos de Consignações	33.990.791,66	30.382.841,11
Transferências Financeiras Recebidas	189.637.643,16	192.967.525,68
Outros Recebimentos Extraorçamentários	-	-
<b>DESEMBOLSOS</b>	<b>238.614.890,18</b>	<b>214.864.550,20</b>
Pessoal e Demais Despesas	181.327.586,62	169.883.903,47
Juros e Encargos da Dívida	-	-
Transferências Concedidas	8.501.228,89	7.780.000,00
Outros Desembolsos Operacionais	48.786.074,67	37.200.646,73
Depósitos Terceiros Passivos - Devolução	-	-
Pagamentos de Consignações	34.471.607,49	30.378.497,52
Transferências Financeiras Concedidas	14.314.467,18	6.822.149,21
Outros Pagamentos Extra Orçamentários	-	-
<b>FLUXOS DE CAIXA DAS ATIVIDADES DE INVESTIMENTO (II)</b>	- 164.400,02	- 759.243,24
<b>INGRESSOS</b>	-	-
Alienações de Bens	-	-
Amortização de Empréstimos e Financiamentos Concedidos	-	-
Outros Ingressos de Investimentos	-	-
<b>DESEMBOLSOS</b>	<b>164.400,02</b>	<b>759.243,24</b>
Aquisição de Ativo não Circulante	164.400,02	759.243,24
Concessão de Empréstimos e Financiamentos	-	-
Outros Desembolsos de Investimentos	-	-

<b>FLUXOS DE CAIXA DAS ATIVIDADES DE FINANCIAMENTO (III)</b>	-	-
<b>INGRESSOS</b>	-	-
Operações de Crédito	-	-
Integralização do Capital Social de Empresas Dependentes	-	-
Outros Ingressos de Financiamentos	-	-
<b>DESEMBOLSOS</b>	-	-
Amortização/Refinanciamento da Dívida	-	-
Outros desembolsos de financiamento	-	-
<b>GERAÇÃO LÍQUIDA DE CAIXA E EQUIVALENTE DE CAIXA (I+II+III)</b>	- 15.150.855,38	7.726.573,35
<b>CAIXA E EQUIVALENTE DE CAIXA INICIAL</b>	15.127.604,23	7.401.030,88
<b>CAIXA E EQUIVALENTE DE CAIXA FINAL</b>	- 23.251,15	15.127.604,23
<b>B. QUADRO DE TRANSFERÊNCIAS RECEBIDAS E CONCEDIDAS</b>	<b>EXERCÍCIO ATUAL</b>	<b>EXERCÍCIO ANTERIOR</b>
Intergovernamentais	-	-
da União	-	-
de Estados e Distrito Federal	-	-
de Municípios	-	-
Intragovernamentais	-	-
Outras Transferências Recebidas	-	-
<b>Total das Transferências Recebidas</b>	-	-
Intergovernamentais	-	-
a União	-	-
a Estados e ao Distrito Federal	-	-
a Municípios	-	-
a Consórcios Públicos	-	-
Intragovernamentais	7.536.228,89	7.000.000,00
Outras Transferências Concedidas	965.000,00	780.000,00
<b>Total das Transferências Concedidas</b>	<b>8.501.228,89</b>	<b>7.780.000,00</b>

<b>C. QUADRO DE DESEMBOLSOS DE PESSOAL E DEMAIS DESPESAS POR FUNÇÃO</b>	<b>EXERCÍCIO ATUAL</b>	<b>EXERCÍCIO ANTERIOR</b>
Legislativa	181.327.586,62	169.883.903,47
Judiciária	-	-
Essencial à Justiça	-	-
Administração	-	-
Defesa Nacional	-	-
Segurança Pública	-	-
Relações Exteriores	-	-
Assistência Social	-	-
Previdência Social	-	-
Saúde	-	-
Trabalho	-	-
Educação	-	-
Cultura	-	-
Direitos da Cidadania	-	-
Urbanismo	-	-
Habitação	-	-
Saneamento	-	-
Gestão Ambiental	-	-
Ciência e Tecnologia	-	-
Agricultura	-	-
Organização Agrária	-	-
Indústria	-	-
Comércio e Serviços	-	-
Comunicações	-	-
Energia	-	-
Transporte	-	-
Desporto e Lazer	-	-
Encargos Especiais	-	-
<b>Total dos Desembolsos de Pessoal e Demais Despesas por Função</b>	<b>181.327.586,62</b>	<b>169.883.903,47</b>
<b>D. QUADRO DE JUROS E ENCARGOS DA DÍVIDA</b>	<b>EXERCÍCIO ATUAL</b>	<b>EXERCÍCIO ANTERIOR</b>
Juros e Correção Monetária da Dívida Interna	-	-
Juros e Correção Monetária da Dívida Externa	-	-
Outros Encargos da Dívida	-	-
<b>Total dos Juros e Encargos da Dívida</b>	<b>-</b>	<b>-</b>

PREFEITURA MUNICIPAL DE FORTALEZA  
DEMONSTRATIVO DA DÍVIDA FLUTUANTE - ANEXO 17 DA LEI 4.320  
01101 - CAMARA MUNICIPAL DE FORTALEZA

EXERCÍCIO: 2021 PERÍODO (ATÉ MÊS): DEZEMBRO

DESCRIÇÃO	SALDO ANTERIOR	MOVIMENTAÇÃO DO EXERCÍCIO			SALDO PARA O EXERCÍCIO SEGUINTE
		INSCRIÇÃO / REC. EXTRA ORÇAMENTÁRIA	BAIXA / DESPESA EXTRA ORÇAMENTÁRIA	PRESCRIÇÃO / CANCELAMENTO	
RESTOS A PAGAR	3.169.224,52	369.622,81	1.528.912,12	-	2.009.935,21
DEPÓSITOS E CAUÇÕES	-	-	-	-	-
CONSIGNAÇÕES	1.067.583,37	33.990.791,66	34.471.607,49	-	586.767,54
INSS	30.509,63	7.836.467,22	7.836.759,71	-	30.217,14
ISS	- 21.908,89	2.147.740,24	2.388.569,80	-	- 262.738,45
IRRF	2.047.850,06	11.022.237,09	10.945.140,03	-	2.124.947,12
IPM	255.427,29	4.681.092,54	4.612.369,03	-	324.150,80
OUTRAS CONSIGNAÇÕES	- 1.244.294,72	8.303.254,57	8.688.768,92	-	- 1.629.809,07
<b>TOTAL</b>	<b>4.236.807,89</b>	<b>34.360.414,47</b>	<b>36.000.519,61</b>	-	<b>2.596.702,75</b>



# **Fortaleza**

## **PREFEITURA**

**UNIDADE 01901**

**FUNDO ESPECIAL DA CÂMARA**  
**MUNICIPAL DE FORTALEZA**



**Fortaleza**  
PREFEITURA  
Finanças

PREFEITURA MUNICIPAL DE FORTALEZA  
DEMONSTRATIVO DA RECEITA E DESPESA SEGUNDO AS CATERGORIAS ECONOMICAS - ANEXO 01 DA LEI 4.320/64  
01901 - FUNDO ESPECIAL DA CAMARA MUNICIPAL DE FORTALEZA

EXERCÍCIO: 2021 PERÍODO (ATÉ MÊS): DEZEMBRO

RECEITAS		DESPESAS	
<b>RECEITAS CORRENTES</b>	-	<b>DESPESAS CORRENTES</b>	-
Impostos, Taxas, Contribuições de Melhoria	-	Pessoal e Encargos Sociais	-
Receita de Contribuições	-	Juros e Encargos da Dívida	-
Receita Patrimonial	-	Outras Despesas Correntes	-
Receita Agropecuária	-		
Receita Industrial	-		
Receita de Serviços	-		
Transferências Correntes	-		
Outras Receitas Correntes	-		
Dedução para Formação do FUNDEB	-		
<b>SUPERÁVIT CORRENTE</b>	-	<b>DÉFICIT CORRENTE</b>	-
<b>RECEITAS DE CAPITAL</b>	-	<b>DESPESAS DE CAPITAL</b>	-
Operações de Crédito	-	Investimento	-
Alienação de Bens	-	Inversões Financeira	-
Amortizações de Empréstimos	-	Amortização da Dívida	-
Transferências de Capital	-		
Outras Receitas de Capital	-		
<b>REPASSE RECEBIDO</b>	-	<b>REPASSE CONCEDIDO</b>	-
<b>TOTAL DA RECEITA</b>	-	<b>TOTAL DA DESPESA</b>	-
<b>DÉFICIT</b>	-	<b>SUPERÁVIT</b>	-
<b>TOTAL</b>	-	<b>TOTAL</b>	-

RESUMO

RECEITAS		DESPESAS	
RECEITAS CORRENTES	-	DESPESAS CORRENTES	-
RECEITAS DE CAPITAL	-	DESPESAS DE CAPITAL	-
REPASSE RECEBIDO	-	REPASSE CONCEDIDO	-
DÉFICIT	-	SUPERÁVIT	-
<b>TOTAL</b>	-	<b>TOTAL</b>	-

PREFEITURA MUNICIPAL DE FORTALEZA

ORÇAMENTO GERAL

01901 - FUNDO ESPECIAL DA CAMARA MUNICIPAL DE FORTALEZA

EXERCÍCIO DE 2021

ANEXO 2

CÓDIGO	ESPECIFICAÇÃO	NATUREZA DA DESPESA		
		ELEMENTO	MODALIDADE	CATEGORIA / GRUPO
300000	DESPESAS CORRENTES			
330000	OUTRAS DESPESAS CORRENTES			
339000	APLICACOES DIRETAS			
339030	MATERIAL DE CONSUMO			
339039	OUTROS SERVICOS DE TERCEIROS - PESSOA JURIDICA			
400000	DESPESAS DE CAPITAL			
440000	INVESTIMENTOS			
449000	APLICACOES DIRETAS			
449051	OBRAS E INSTALACOES			
<b>TOTAL</b>				



PREFEITURA MUNICIPAL DE FORTALEZA  
RECEITA SEGUNDO AS CATEGORIAS ECONÔMICAS - ANEXO 2 DA LEI 4.320/64  
01901 - FUNDO ESPECIAL DA CAMARA MUNICIPAL DE FORTALEZA

Exercício 2021

Cód. Receita	Desc. Receita	Desdobramento	Origem	Categoria Econômica
2000000000	RECEITAS DE CAPITAL			-
2400000000	TRANSFERENCIAS DE CAPITAL			-
2410000000	TRANSFERENCIAS DA UNIAO E DE SUAS ENTIDADES			-
2418000000	TRANSFERENCIAS DA UNIAO - ESPECIFICAS DE ESTADOS, DF E MUNICIPIOS			-
2418100000	TRANSFERENCIA DE CONVENIOS DA UNIAO E DE SUAS ENTIDADES			-
2418109000	OUTRAS TRANSFERENCIAS DE CONVENIOS DA UNIAO			-
2418109100	OUTRAS TRANSFERENCIAS DE CONVENIOS DA UNIAO - PRINCIPAL			-
<b>TOTAL</b>				

01901 - FUNDO ESPECIAL DA CAMARA MUNICIPAL DE FORTALEZA

CÓDIGO	ESPECIFICAÇÃO	OPERAÇÃO ESPECIAL	PROGRAMA DE TRABALHO		TOTAL
			PROJETO	ATIVIDADE	
01.000.0000.0000.0000	LEGISLATIVA				
01.031.0000.0000.0000	ACAO LEGISLATIVA				
01.031.0002.0000.0000	ATUACAO LEGISLATIVA DA CAMARA MUNICIPAL				
01.031.0002.1944.0000	CONSTRUCAO, REFORMA E AMPLIACAO DA SEDE DO LEGISLATIVO				
01.031.0002.1944.0001	CONSTRUCAO, REFORMA E AMPLIACAO DA SEDE DO LEGISLATIVO				
01.031.0002.2944.0000	MANUTENCAO E FUNCIONAMENTO DAS ACOES DO FECAMFOR				
01.031.0002.2944.0001	MANUTENCAO E FUNCIONAMENTO DAS ACOES DO FECAMFOR				
01.031.0002.2945.0000	CAPACITACAO E QUALIFICACAO DE PESSOAL				
01.031.0002.2945.0001	CAPACITACAO E QUALIFICACAO DE PESSOAL				
	<b>TOTAL</b>				

01901 - FUNDO ESPECIAL DA CAMARA MUNICIPAL DE FORTALEZA

CÓDIGO	ESPECIFICAÇÃO	OPERAÇÃO ESPECIAL	PROGRAMA DE TRABALHO		TOTAL
			PROJETO	ATIVIDADE	
01.000.0000.0000.0000	LEGISLATIVA				
01.031.0000.0000.0000	ACAO LEGISLATIVA				
01.031.0002.0000.0000	ATUACAO LEGISLATIVA DA CAMARA MUNICIPAL				
01.031.0002.1944.0000	CONSTRUCAO, REFORMA E AMPLIACAO DA SEDE DO LEGISLATIVO				
01.031.0002.1944.0001	CONSTRUCAO, REFORMA E AMPLIACAO DA SEDE DO LEGISLATIVO				
01.031.0002.2944.0000	MANUTENCAO E FUNCIONAMENTO DAS ACOES DO FECAMFOR				
01.031.0002.2944.0001	MANUTENCAO E FUNCIONAMENTO DAS ACOES DO FECAMFOR				
01.031.0002.2945.0000	CAPACITACAO E QUALIFICACAO DE PESSOAL				
01.031.0002.2945.0001	CAPACITACAO E QUALIFICACAO DE PESSOAL				
	<b>TOTAL</b>				

01901 - FUNDO ESPECIAL DA CAMARA MUNICIPAL DE FORTALEZA

CÓDIGO	ESPECIFICAÇÃO	ORDINÁRIO	PROGRAMA DE TRABALHO VINCULADO	TOTAL
01.000.0000.0000.0000	LEGISLATIVA			
01.031.0000.0000.0000	ACAO LEGISLATIVA			
01.031.0002.0000.0000	ATUACAO LEGISLATIVA DA CAMARA MUNICIPAL			
01.031.0002.1944.0000	CONSTRUCAO, REFORMA E AMPLIACAO DA SEDE DO LEGISLATIVO			
01.031.0002.1944.0001	CONSTRUCAO, REFORMA E AMPLIACAO DA SEDE DO LEGISLATIVO			
01.031.0002.2944.0000	MANUTENCAO E FUNCIONAMENTO DAS ACOES DO FECAMFOR			
01.031.0002.2944.0001	MANUTENCAO E FUNCIONAMENTO DAS ACOES DO FECAMFOR			
01.031.0002.2945.0000	CAPACITACAO E QUALIFICACAO DE PESSOAL			
01.031.0002.2945.0001	CAPACITACAO E QUALIFICACAO DE PESSOAL			
<b>TOTAL</b>				

**PREFEITURA MUNICIPAL DE FORTALEZA**

**01901 - FUNDO ESPECIAL DA CAMARA MUNICIPAL DE FORTALEZA**

**ORÇAMENTO GERAL**

**DEMONSTRATIVO DAS DESPESAS POR ÓRGÃO E FUNÇÃO**

**EXERCÍCIO DE 2021**

**ANEXO 9**

	LEGISLATIVA	JUDICIARIA	ESSENCIAL A JUSTICA	ADMINISTRACAO
FUNDO ESPECIAL DA CAMARA MUNICIPAL DE FORTALEZA	-	-	-	-
	SEGURANCA PUBLICA	ASSISTENCIA SOCIAL	PREVIDENCIA SOCIAL	SAUDE
FUNDO ESPECIAL DA CAMARA MUNICIPAL DE FORTALEZA	-	-	-	-
	TRABALHO	EDUCACAO	CULTURA	DIREITOS DA CIDADANIA
FUNDO ESPECIAL DA CAMARA MUNICIPAL DE FORTALEZA	-	-	-	-
	URBANISMO	HABITACAO	SANEAMENTO	GESTAO AMBIENTAL
FUNDO ESPECIAL DA CAMARA MUNICIPAL DE FORTALEZA	-	-	-	-
	CIENCIA E TECNOLOGIA	AGRICULTURA	COMERCIO E SERVICOS	COMUNICACOES
FUNDO ESPECIAL DA CAMARA MUNICIPAL DE FORTALEZA	-	-	-	-
	ENERGIA	DESPORTO E LAZER	ENCARGOS ESPECIAIS	RESERVA DE CONTINGENCIA
FUNDO ESPECIAL DA CAMARA MUNICIPAL DE FORTALEZA	-	-	-	-
<b>TOTAL</b>				

PREFEITURA MUNICIPAL DE FORTALEZA  
DEMONSTRATIVO DA RECEITA ORÇADA COM A ARRECADADA - ANEXO 10 DA LEI 4.320/64  
01901 - FUNDO ESPECIAL DA CAMARA MUNICIPAL DE FORTALEZA

Exercício 2021

Código da Receita	Descrição da Receita	Previsão	Arrecadado	Diferença	
				Para Mais	Para Menos
2000000000	RECEITAS DE CAPITAL	30.000,00	-		30.000,00
2400000000	TRANSFERENCIAS DE CAPITAL	30.000,00	-		30.000,00
2410000000	TRANSFERENCIAS DA UNIAO E DE SUAS ENTIDADES	30.000,00	-		30.000,00
2418000000	TRANSFERENCIAS DA UNIAO - ESPECIFICAS DE ESTADOS, DF E MUNICIPIOS	30.000,00	-		30.000,00
2418100000	TRANSFERENCIA DE CONVENIOS DA UNIAO E DE SUAS ENTIDADES	30.000,00	-		30.000,00
2418109000	OUTRAS TRANSFERENCIAS DE CONVENIOS DA UNIAO	30.000,00	-		30.000,00
2418109100	OUTRAS TRANSFERENCIAS DE CONVENIOS DA UNIAO - PRINCIPAL	30.000,00	-		30.000,00
<b>Total:</b>		<b>30.000,00</b>	-	-	<b>30.000,00</b>

PREFEITURA MUNICIPAL DE FORTALEZA

EXERCÍCIO DE 2021

ANEXO 11

ORÇAMENTO GERAL

01901 - FUNDO ESPECIAL DA CAMARA MUNICIPAL DE FORTALEZA

NATUREZA DA DESPESA

CÓDIGO	ESPECIFICAÇÃO	CRÉDITOS		TOTAL	REALIZADA EMPENHADA NO ANO	DIFERENÇA SALDO A EMPENHAR
		ORÇAMENTÁRIOS E SUPLEMENTARES	CRÉDITOS ESPECIAIS E EXTRAORDINÁRIOS			
3.0.0.0.00	DESPESAS CORRENTES	20.000,00		20.000,00		20.000,00
3.3.0.0.00	OUTRAS DESPESAS CORRENTES	20.000,00		20.000,00		20.000,00
4.0.0.0.00	DESPESAS DE CAPITAL	10.000,00		10.000,00		10.000,00
4.4.0.0.00	INVESTIMENTOS	10.000,00		10.000,00		10.000,00
	<b>TOTAL</b>	<b>30.000,00</b>		<b>30.000,00</b>		<b>30.000,00</b>

RECEITAS ORÇAMENTÁRIAS	PREVISÃO INICIAL (a)	PREVISÃO ATUALIZADA (b)	RECEITAS REALIZADAS (c)	SALDO (d) = (c-b)
<b>RECEITAS CORRENTES (I)</b>	-	-	-	-
Impostos, Taxas e Contribuições de Melhoria	-	-	-	-
Receita de Contribuições	-	-	-	-
Receita Patrimonial	-	-	-	-
Receita Agropecuária	-	-	-	-
Receita Industrial	-	-	-	-
Receita de Serviços	-	-	-	-
Transferências Correntes	-	-	-	-
Outras Receitas Correntes	-	-	-	-
<b>RECEITAS DE CAPITAL (II)</b>	<b>30.000,00</b>	<b>30.000,00</b>	-	<b>30.000,00</b>
Operações de Crédito	-	-	-	-
Alienação de Bens	-	-	-	-
Amortização de Empréstimos	-	-	-	-
Transferências de Capital	30.000,00	30.000,00	-	30.000,00
Outras Receitas de Capital	-	-	-	-
<b>SUBTOTAL DAS RECEITAS (III) = (I + II)</b>	<b>30.000,00</b>	<b>30.000,00</b>	-	<b>30.000,00</b>
<b>OPERAÇÕES DE CRÉDITO / REFINANCIAMENTO (IV)</b>	-	-	-	-
Operações de Crédito Internas	-	-	-	-
Mobiliária	-	-	-	-
Contratual	-	-	-	-
Operações de Crédito Externas	-	-	-	-
Mobiliária	-	-	-	-
Contratual	-	-	-	-
<b>SUBTOTAL COM REFINANCIAMENTO (V) = (III + IV)</b>	<b>30.000,00</b>	<b>30.000,00</b>	-	<b>30.000,00</b>
<b>REPASSES RECEBIDOS (VI)</b>	-	-	-	-
<b>DÉFICIT (VII)</b>	-	-	-	-
<b>TOTAL (VIII) = (V + VI + VII)</b>	<b>30.000,00</b>	<b>30.000,00</b>	-	<b>30.000,00</b>
<b>SALDOS DE EXERCÍCIOS ANTERIORES (UTILIZADOS PARA CRÉDITOS ADICIONAIS)</b>	-	-	-	-
Recursos Arrecadados em Exercícios Anteriores	-	-	-	-
Superávit Financeiro	-	-	-	-
Reabertura de Créditos Adicionais	-	-	-	-



DESPESAS ORÇAMENTÁRIAS	DOTAÇÃO INICIAL (e)	DOTAÇÃO ATUALIZADA (f)	DESPESAS EMPENHADAS (g)	DESPESAS LIQUIDADAS (h)	DESPESAS PAGAS (i)	SALDO DA DOTAÇÃO (j) = (f-g)
<b>DESPESAS CORRENTES (IX)</b>	<b>20.000,00</b>	<b>20.000,00</b>	-	-	-	<b>20.000,00</b>
Pessoal e Encargos Sociais	-	-	-	-	-	-
Juros e Encargos da Dívida	-	-	-	-	-	-
Outras Despesas Correntes	20.000,00	20.000,00	-	-	-	20.000,00
<b>DESPESAS DE CAPITAL (X)</b>	<b>10.000,00</b>	<b>10.000,00</b>	-	-	-	<b>10.000,00</b>
Investimentos	10.000,00	10.000,00	-	-	-	10.000,00
Inversões Financeiras	-	-	-	-	-	-
Amortização da Dívida	-	-	-	-	-	-
<b>RESERVA DE CONTINGÊNCIA (XI)</b>	-	-	-	-	-	-
<b>SUBTOTAL DAS DESPESAS (XII) = (IX+X+XI)</b>	<b>30.000,00</b>	<b>30.000,00</b>	-	-	-	<b>30.000,00</b>
<b>AMORTIZAÇÃO DA DÍVIDA / REFINANCIAMENTO (XIII)</b>	-	-	-	-	-	-
Amortização da Dívida Interna	-	-	-	-	-	-
Dívida Mobiliária	-	-	-	-	-	-
Outras Dívidas	-	-	-	-	-	-
Amortização da Dívida Externa	-	-	-	-	-	-
Dívida Mobiliária	-	-	-	-	-	-
Outras Dívidas	-	-	-	-	-	-
<b>SUBTOTAL COM REFINANCIAMENTO (XIV) = (XII+XIII)</b>	<b>30.000,00</b>	<b>30.000,00</b>	-	-	-	<b>30.000,00</b>
REPASSES CONCEDIDOS (XV)	-	-	-	-	-	-
SUPERÁVIT (XVI)	-	-	-	-	-	-
<b>TOTAL (XVII) = (XIV + XV + XVI)</b>	<b>30.000,00</b>	<b>30.000,00</b>	-	-	-	<b>30.000,00</b>
RESERVA DO RPPS	-	-	-	-	-	-

RESTOS A PAGAR NÃO PROCESSADOS						
EXECUÇÃO DE RESTOS A PAGAR NÃO PROCESSADOS	INSCRITOS		LIQUIDADOS (c)	PAGOS (d)	CANCELADOS (e)	SALDO A PAGAR (f) = (a + b - d - e)
	EM EXERCÍCIOS ANTERIORES (a)	EM 31 DE DEZEMBRO DO EXERCÍCIO ANTERIOR (b)				
<b>DESPESAS CORRENTES</b>	-	-	-	-	-	-
Pessoal e Encargos Sociais	-	-	-	-	-	-
Juros e Encargos da Dívida	-	-	-	-	-	-
Outras Despesas Correntes	-	-	-	-	-	-
<b>DESPESAS DE CAPITAL</b>	-	-	-	-	-	-
Investimentos	-	-	-	-	-	-
Inversões Financeiras	-	-	-	-	-	-
Amortização da Dívida	-	-	-	-	-	-
<b>TOTAL</b>	-	-	-	-	-	-

RESTOS A PAGAR PROCESSADOS					
EXECUÇÃO DE RESTOS A PAGAR PROCESSADOS	INSCRITOS		PAGOS (c)	CANCELADOS (d)	SALDO A PAGAR (e) = (a + b - c - d)
	EM EXERCÍCIOS ANTERIORES (a)	EM 31 DE DEZEMBRO DO EXERCÍCIO ANTERIOR (b)			
<b>DESPESAS CORRENTES</b>	-	-	-	-	-
Pessoal e Encargos Sociais	-	-	-	-	-
Juros e Encargos da Dívida	-	-	-	-	-
Outras Despesas Correntes	-	-	-	-	-
<b>DESPESAS DE CAPITAL</b>	-	-	-	-	-
Investimentos	-	-	-	-	-
Inversões Financeiras	-	-	-	-	-
Amortização da Dívida	-	-	-	-	-
<b>TOTAL</b>	-	-	-	-	-

**BALANÇO FINANCEIRO**  
**01901 - FUNDO ESPECIAL DA CAMARA MUNICIPAL DE FORTALEZA**  
**EXERCÍCIO: 2021    SITUAÇÃO: EMPENHADO    PERÍODO (ATÉ MÊS): DEZEMBRO**

INGRESSOS	Exercício Atual	Exercício Anterior
<b>Receita Orçamentária (I)</b>	-	-
Ordinária	-	-
Vinculada	-	-
Recursos Vinculados à Educação	-	-
Recursos Vinculados à Saúde	-	-
Recursos Vinculados à Previdência Social - RPPS	-	-
Recursos Vinculados à Previdência Social - RGPS	-	-
Recursos Vinculados à Assistência Social	-	-
Outras Destinações de Recursos	-	-
Outras Transferências de Convênio ou Contratos de Repasse	-	-
Contribuição para o Custeio do Serviço de Iluminação Pública - COSIP	-	-
Recursos Vinculados ao Trânsito	-	-
Recursos de Operações de Crédito	-	-
Recursos de Alienação de Bens	-	-
Outros Recursos	-	-
<b>Transferências Financeiras Recebidas (II)</b>	-	-
Transferências Recebidas para a Execução Orçamentária	-	-
Transferências Financeiras Recebidas Independentes de Execução Orçamentária	-	-
Transferências Recebidas para Aportes de recursos para o RPPS	-	-
Transferências Recebidas para Aportes de recursos para o RGPS	-	-
<b>Recebimentos Extraorçamentários (III)</b>	-	-
Inscrição de Restos a Pagar Não Processados	-	-
Inscrição de Restos a Pagar Processados	-	-
Depósitos Restituíveis e Valores Vinculados	-	-
Outros Recebimentos Extra Orçamentários	-	-
<b>Saldo do Exercício Anterior (IV)</b>	-	-
Caixa e Equivalentes de Caixa	-	-
Depósitos Restituíveis e Valores Vinculados	-	-
<b>TOTAL (V) = (I+II+III+IV)</b>	-	-

**BALANÇO FINANCEIRO**  
**01901 - FUNDO ESPECIAL DA CAMARA MUNICIPAL DE FORTALEZA**  
**EXERCÍCIO: 2021 SITUAÇÃO: EMPENHADO PERÍODO (ATÉ MÊS): DEZEMBRO**

DISPÊNDIOS	Exercício Atual	Exercício Anterior
<b>Despesa Orçamentária (VI)</b>	-	-
Ordinária	-	-
Vinculada	-	-
Recursos Destinados à Educação	-	-
Recursos Destinados à Saúde	-	-
Recursos Destinados à Previdência Social - RPPS	-	-
Recursos Destinados à Previdência Social - RGPS	-	-
Recursos Destinados à Assistência Social	-	-
Outras Destinações de Recursos	-	-
Outras Transferências de Convênio ou Contratos de Repasse	-	-
Contribuição para o Custeio do Serviço de Iluminação Pública - COSIP	-	-
Recursos Vinculados ao Trânsito	-	-
Recursos de Operações de Crédito	-	-
Recursos de Alienação de Bens	-	-
Outros Recursos	-	-
<b>Transferências Financeiras Concedidas (VII)</b>	-	-
Transferências Concedidas para a Execução Orçamentária	-	-
Transferências Financeiras Concedidas Independentes de Execução Orçamentária	-	-
Transferências Concedidas para Aportes de recursos para o RPPS	-	-
Transferências Concedidas para Aportes de recursos para o RGPS	-	-
<b>Pagamentos Extra Orçamentários (VIII)</b>	-	-
Pagamentos de Restos a Pagar Não Processados	-	-
Pagamentos de Restos a Pagar Processados	-	-
Depósitos Restituíveis e Valores Vinculados	-	-
Outros Pagamentos Extra Orçamentários	-	-
<b>Saldo para o Exercício Seguinte (IX)</b>	-	-
Caixa e Equivalentes de Caixa	-	-
Depósitos Restituíveis e Valores Vinculados	-	-
<b>TOTAL (X) = (VI+VII+VIII+IX)</b>	-	-

BALANÇO PATRIMONIAL  
01901 - FUNDO ESPECIAL DA CAMARA MUNICIPAL DE FORTALEZA

EXERCÍCIO: 2021

PERÍODO(MÊS): DEZEMBRO

ATIVO	Exercicio Atual	Exercicio Anterior
<b>ATIVO CIRCULANTE</b>	-	-
Caixa e Equivalentes de Caixa	-	-
Créditos a Curto Prazo	-	-
Investimentos e Aplicações Temporárias a CP	-	-
Estoques	-	-
Ativo Não Circulante Mantido para a Venda	-	-
VPD Pagas Antecipadamente	-	-
<b>ATIVO NÃO CIRCULANTE</b>	-	-
Realizável a Longo Prazo	-	-
Investimentos	-	-
Imobilizado	-	-
Intangível	-	-
Diferido	-	-
<b>TOTAL DO ATIVO</b>	-	-
<b>PASSIVO E PATRIMÔNIO LÍQUIDO</b>	<b>Exercicio Atual</b>	<b>Exercicio Anterior</b>
<b>PASSIVO CIRCULANTE</b>	-	-
Obrigações Trabalhistas, Previdenciárias e Assistenciais a Pagar a Curto Prazo	-	-
Empréstimos e Financiamentos a Curto Prazo	-	-
Fornecedores e Contas a Pagar a Curto Prazo	-	-
Obrigações Fiscais a Curto Prazo	-	-
Obrigações de Repartição a Outros Entes	-	-
Provisões a Curto Prazo	-	-
Demais Obrigações a Curto Prazo	-	-
<b>PASSIVO NÃO CIRCULANTE</b>	-	-
Obrigações Trabalhistas, Previdenciárias e Assistenciais a Pagar a Longo Prazo	-	-
Empréstimos e Financiamentos a Longo Prazo	-	-
Fornecedores e Contas a Pagar a Longo Prazo	-	-
Obrigações Fiscais a Longo Prazo	-	-
Provisões a Longo Prazo	-	-
Demais Obrigações a Longo Prazo	-	-
<b>TOTAL DO PASSIVO</b>	-	-
<b>PATRIMÔNIO LÍQUIDO</b>	<b>Exercicio Atual</b>	<b>Exercicio Anterior</b>
Resultados Acumulados	-	-
Resultado do Exercício	-	-
Resultado de Exercícios Anteriores	-	-
Ajustes de Exercícios Anteriores	-	-
<b>TOTAL DO PATRIMÔNIO LÍQUIDO</b>	-	-
<b>TOTAL DO PASSIVO E PATRIMÔNIO LÍQUIDO</b>	-	-

BALANÇO PATRIMONIAL  
01901 - FUNDO ESPECIAL DA CAMARA MUNICIPAL DE FORTALEZA

EXERCÍCIO: 2021

PERÍODO(MÊS): DEZEMBRO

QUADRO DOS ATIVOS E PASSIVOS FINANCEIROS E PERMANENTES (LEI 4.320/64)

EXERCÍCIO: 2021	PERÍODO(MÊS): DEZEMBRO	
ATIVO (I)	Exercício Atual	Exercício Anterior
ATIVO FINANCEIRO	-	-
ATIVO PERMANENTE	-	-
<b>TOTAL DO ATIVO</b>	-	-
PASSIVO (II)	Exercício Atual	Exercício Anterior
PASSIVO FINANCEIRO	-	-
PASSIVO PERMANENTE	-	-
<b>TOTAL DO PASSIVO</b>	-	-
<b>SALDO PATRIMONIAL</b>	-	-

QUADRO DAS CONTAS DE COMPENSAÇÃO (LEI 4.320/64)

EXERCÍCIO: 2021	PERÍODO(MÊS): DEZEMBRO	
ATOS POTENCIAIS ATIVOS	Exercício Atual	Exercício Anterior
Garantias e Contragarantias Recebidas	-	-
Direitos Conveniados e Outros Instrumentos Congêneres	-	-
Direitos Contratuais	-	-
Outros Atos Potenciais Ativos	-	-
<b>TOTAL DOS ATOS POTENCIAIS ATIVOS</b>	-	-
ATOS POTENCIAIS PASSIVOS	Exercício Atual	Exercício Anterior
Garantias e Contragarantias Concedidas	-	-
Obrigações Conveniadas e Outros Instrumentos Congêneres	-	-
Obrigações Contratuais	-	-
Outros Atos Potenciais Passivos	-	-
<b>TOTAL DOS ATOS POTENCIAIS PASSIVOS</b>	-	-

BALANÇO PATRIMONIAL

01901 - FUNDO ESPECIAL DA CAMARA MUNICIPAL DE FORTALEZA

EXERCÍCIO: 2021

PERÍODO(MÊS): DEZEMBRO

QUADRO DO SUPERÁVIT / DÉFICIT FINANCEIRO (LEI 4.320/64)

EXERCÍCIO: 2021

PERÍODO(MÊS): DEZEMBRO

DESTINAÇÃO DE RECURSOS	Exercício Atual	Exercício Anterior
Recursos Ordinários	-	-
Receitas de Impostos e de Transferência de Impostos - Educação	-	-
Transferências do FUNDEB 60%	-	-
Transferências do FUNDEB 40%	-	-
Transferência de Recursos do Fundo Nacional do Desenvolvimento da Educação - FNDE	-	-
Transferências de Convênios - Educação	-	-
Outros Recursos Destinados à Educação	-	-
Receitas de Impostos e de Transferência de Impostos - Saúde	-	-
Transferência de Recursos do Sistema Único de Saúde - SUS	-	-
Transferências de Convênios - Saúde	-	-
Outros Recursos Destinados à Saúde	-	-
Transferência de Recursos do Fundo Nacional de Assistência Social - FNAS	-	-
Transferências de Convênios - Assistência Social	-	-
Outros Recursos Destinados à Assistência Social	-	-
Recursos destinados ao RPPS - Plano Previdenciário	-	-
Recursos destinados ao RPPS - Plano Financeiro	-	-
Recursos destinados ao RGPS	-	-
Recursos próprios dos consórcios	-	-
Recursos de Operações de Crédito	-	-
Recursos de Alienação de Bens/Ativos	-	-
Outras Destinações Vinculadas de Recursos	-	-
<b>Total</b>	-	-

**DEMONSTRAÇÃO DAS VARIAÇÕES PATRIMONIAIS**  
**01901 - FUNDO ESPECIAL DA CAMARA MUNICIPAL DE FORTALEZA**

**EXERCÍCIO: 2021**

**PERÍODO (ATÉ MÊS): DEZEMBRO**

<b>A. QUADRO PRINCIPAL</b>	<b>Exercício Atual</b>	<b>Exercício Anterior</b>
<b>VARIAÇÕES PATRIMONIAIS AUMENTATIVAS (I)</b>	-	-
IMPOSTOS, TAXAS E CONTRIBUIÇÕES DE MELHORIA	-	-
CONTRIBUIÇÕES	-	-
EXPLORAÇÃO E VENDA DE BENS, SERVIÇOS E DIREITOS	-	-
VARIAÇÕES PATRIMONIAIS AUMENTATIVAS FINANCEIRAS	-	-
TRANSFERÊNCIAS E DELEGAÇÕES RECEBIDAS	-	-
VALORIZAÇÃO E GANHOS COM ATIVOS E DESINCORPORAÇÃO DE PASSIVOS	-	-
OUTRAS VARIAÇÕES PATRIMONIAIS AUMENTATIVAS	-	-
<b>VARIAÇÕES PATRIMONIAIS DIMINUTIVAS (II)</b>	-	-
PESSOAL E ENCARGOS	-	-
BENEFÍCIOS PREVIDENCIÁRIOS E ASSISTENCIAIS	-	-
USO DE BENS, SERVIÇOS E CONSUMO DE CAPITAL FIXO	-	-
VARIAÇÕES PATRIMONIAIS DIMINUTIVAS FINANCEIRAS	-	-
TRANSFERÊNCIAS E DELEGAÇÕES CONCEDIDAS	-	-
DESVALORIZAÇÃO E PERDA DE ATIVOS E INCORPORAÇÃO DE PASSIVOS	-	-
TRIBUTÁRIAS	-	-
CUSTO DAS MERCADORIAS E DOS PRODUTOS VENDIDOS, E DOS SERVIÇOS PRESTADOS	-	-
OUTRAS VARIAÇÕES PATRIMONIAIS DIMINUTIVAS	-	-
<b>RESULTADO PATRIMONIAL DO PERÍODO (I-II)</b>	-	-



DEMONSTRAÇÃO DO FLUXO DE CAIXA  
01901 - FUNDO ESPECIAL DA CAMARA MUNICIPAL DE FORTALEZA

EXERCÍCIO: 2021

PERÍODO (ATÉ MÊS): DEZEMBRO

A. QUADRO PRINCIPAL	EXERCÍCIO ATUAL	EXERCÍCIO ANTERIOR
<b>FLUXOS DE CAIXA DAS ATIVIDADES OPERACIONAIS (I)</b>	-	-
<b>INGRESSOS</b>	-	-
Impostos, Taxas e Contribuições de Melhoria	-	-
Receita de Contribuições	-	-
Receita Patrimonial	-	-
Receita Agropecuária	-	-
Receita Industrial	-	-
Receita de Serviços	-	-
Remuneração das Disponibilidades	-	-
Transferências Recebidas	-	-
Outras Receitas/Ingressos Operacionais	-	-
Outras Receitas Derivadas e Originárias	-	-
Depósitos Terceiros Passivos - Recebidos	-	-
Recebimentos de Consignações	-	-
Transferências Financeiras Recebidas	-	-
Outros Recebimentos Extraorçamentários	-	-
<b>DESEMBOLSOS</b>	-	-
Pessoal e Demais Despesas	-	-
Juros e Encargos da Dívida	-	-
Transferências Concedidas	-	-
Outros Desembolsos Operacionais	-	-
Depósitos Terceiros Passivos - Devolução	-	-
Pagamentos de Consignações	-	-
Transferências Financeiras Concedidas	-	-
Outros Pagamentos Extra Orçamentários	-	-
<b>FLUXOS DE CAIXA DAS ATIVIDADES DE INVESTIMENTO (II)</b>	-	-
<b>INGRESSOS</b>	-	-
Alienações de Bens	-	-
Amortização de Empréstimos e Financiamentos Concedidos	-	-
Outros Ingressos de Investimentos	-	-
<b>DESEMBOLSOS</b>	-	-
Aquisição de Ativo não Circulante	-	-
Concessão de Empréstimos e Financiamentos	-	-
Outros Desembolsos de Investimentos	-	-

DEMONSTRAÇÃO DO FLUXO DE CAIXA  
01901 - FUNDO ESPECIAL DA CAMARA MUNICIPAL DE FORTALEZA

EXERCÍCIO: 2021

PERÍODO (ATÉ MÊS): DEZEMBRO

<b>FLUXOS DE CAIXA DAS ATIVIDADES DE FINANCIAMENTO (III)</b>	-	-
<b>INGRESSOS</b>	-	-
Operações de Crédito	-	-
Integralização do Capital Social de Empresas Dependentes	-	-
Outros Ingressos de Financiamentos	-	-
<b>DESEMBOLSOS</b>	-	-
Amortização/Refinanciamento da Dívida	-	-
Outros desembolsos de financiamento	-	-
<b>GERAÇÃO LÍQUIDA DE CAIXA E EQUIVALENTE DE CAIXA (I+II+III)</b>	-	-
<b>CAIXA E EQUIVALENTE DE CAIXA INICIAL</b>	-	-
<b>CAIXA E EQUIVALENTE DE CAIXA FINAL</b>	-	-
<b>B. QUADRO DE TRANSFERÊNCIAS RECEBIDAS E CONCEDIDAS</b>	<b>EXERCÍCIO ATUAL</b>	<b>EXERCÍCIO ANTERIOR</b>
Intergovernamentais	-	-
da União	-	-
de Estados e Distrito Federal	-	-
de Municípios	-	-
Intragovernamentais	-	-
Outras Transferências Recebidas	-	-
<b>Total das Transferências Recebidas</b>	-	-
Intergovernamentais	-	-
a União	-	-
a Estados e ao Distrito Federal	-	-
a Municípios	-	-
a Consórcios Públicos	-	-
Intragovernamentais	-	-
Outras Transferências Concedidas	-	-
<b>Total das Transferências Concedidas</b>	-	-

DEMONSTRAÇÃO DO FLUXO DE CAIXA  
01901 - FUNDO ESPECIAL DA CAMARA MUNICIPAL DE FORTALEZA

EXERCÍCIO: 2021

PERÍODO (ATÉ MÊS): DEZEMBRO

<b>C. QUADRO DE DESEMBOLSOS DE PESSOAL E DEMAIS DESPESAS POR FUNÇÃO</b>	<b>EXERCÍCIO ATUAL</b>	<b>EXERCÍCIO ANTERIOR</b>
Legislativa	-	-
Judiciária	-	-
Essencial à Justiça	-	-
Administração	-	-
Defesa Nacional	-	-
Segurança Pública	-	-
Relações Exteriores	-	-
Assistência Social	-	-
Previdência Social	-	-
Saúde	-	-
Trabalho	-	-
Educação	-	-
Cultura	-	-
Direitos da Cidadania	-	-
Urbanismo	-	-
Habitação	-	-
Saneamento	-	-
Gestão Ambiental	-	-
Ciência e Tecnologia	-	-
Agricultura	-	-
Organização Agrária	-	-
Indústria	-	-
Comércio e Serviços	-	-
Comunicações	-	-
Energia	-	-
Transporte	-	-
Desporto e Lazer	-	-
Encargos Especiais	-	-
<b>Total dos Desembolsos de Pessoal e Demais Despesas por Função</b>	-	-
<b>D. QUADRO DE JUROS E ENCARGOS DA DÍVIDA</b>	<b>EXERCÍCIO ATUAL</b>	<b>EXERCÍCIO ANTERIOR</b>
Juros e Correção Monetária da Dívida Interna	-	-
Juros e Correção Monetária da Dívida Externa	-	-
Outros Encargos da Dívida	-	-
<b>Total dos Juros e Encargos da Dívida</b>	-	-

PREFEITURA MUNICIPAL DE FORTALEZA  
DEMONSTRATIVO DA DÍVIDA FLUTUANTE - ANEXO 17 DA LEI 4.320  
01901 - FUNDO ESPECIAL DA CAMARA MUNICIPAL DE FORTALEZA

EXERCÍCIO: 2021 PERÍODO (ATÉ MÊS): DEZEMBRO

DESCRIÇÃO	SALDO ANTERIOR	MOVIMENTAÇÃO DO EXERCÍCIO			SALDO PARA O EXERCÍCIO SEGUINTE
		INSCRIÇÃO / REC. EXTRA ORÇAMENTÁRIA	BAIXA / DESPESA EXTRA ORÇAMENTÁRIA	PRESCRIÇÃO / CANCELAMENTO	
RESTOS A PAGAR	-	-	-	-	-
DEPÓSITOS E CAUÇÕES	-	-	-	-	-
CONSIGNAÇÕES	-	-	-	-	-
INSS	-	-	-	-	-
ISS	-	-	-	-	-
IRRF	-	-	-	-	-
IPM	-	-	-	-	-
OUTRAS CONSIGNAÇÕES	-	-	-	-	-
<b>TOTAL</b>	-	-	-	-	-

## RELATÓRIO DA AVALIAÇÃO ATUARIAL

### **FORTALEZA/CE**

### **Instituto de Previdência do Município - PREVIFOR**

Perfil atuarial do RPPS: **I**

Exercício da avaliação atuarial: **2021**

Data focal da avaliação atuarial: **31/12/2020**

#### **Atuário(s) responsável(is) técnico(s):**

Sérgio César de Paula Cardoso | MIBA 2.245

Dimitri Mendonça Spinelli Chagas | MIBA 1.345

Versão do documento: **1.0**

Data da elaboração: **15/03/2021**

## SUMÁRIO

<b>1. OBJETIVO .....</b>	<b>4</b>
<b>2. BASE DE DADOS .....</b>	<b>5</b>
2.1. SEGURADOS ATIVOS .....	5
2.2. APOSENTADOS .....	9
2.3. PENSIONISTAS.....	12
2.4. COMPARATIVO DA BASE CADASTRAL COM A AVALIAÇÃO ANTERIOR.....	14
<b>3. PLANO DE BENEFÍCIOS E DE CUSTEIO VIGENTES .....</b>	<b>16</b>
3.1. PLANO DE BENEFÍCIOS .....	16
3.2. PLANO DE CUSTEIO VIGENTE.....	16
<b>4. HIPÓTESES BIOMÉTRICAS, DEMOGRÁFICAS, FINANCEIRAS E ECONÔMICAS.....</b>	<b>18</b>
4.1. TÁBUAS BIOMÉTRICAS .....	18
4.2. EXPECTATIVA DE REPOSIÇÃO DE SERVIDORES ATIVOS .....	18
4.3. COMPOSIÇÃO FAMILIAR.....	19
4.4. TAXA DE JUROS .....	19
4.5. TAXA DE CRESCIMENTO DO SALÁRIO POR MÉRITO .....	19
4.6. PROJEÇÃO DE CRESCIMENTO REAL DO SALÁRIO POR PRODUTIVIDADE.....	19
4.7. PROJEÇÃO DE CRESCIMENTO REAL DOS BENEFÍCIOS DO PLANO .....	19
4.8. FATOR DE DETERMINAÇÃO DO VALOR REAL DO LONGO DO TEMPO DOS SALÁRIOS .....	19
4.9. ROTATIVIDADE .....	20
4.10. IDADE DE ENTRADA DO MERCADO DE TRABALHO .....	20
4.11. POSTERGAÇÃO DA APOSENTADORIA .....	20
<b>5. COMPENSAÇÃO PREVIDENCIÁRIA .....</b>	<b>22</b>
<b>6. REGIME FINANCEIRO E MÉTODO DE CUSTEIO .....</b>	<b>23</b>
<b>7. RESULTADOS DA AVALIAÇÃO ATUARIAL .....</b>	<b>24</b>
<b>8. PLANO DE CUSTEIO DEFINIDO NESSA AVALIAÇÃO .....</b>	<b>26</b>
<b>9. PROJEÇÕES ATUARIAIS .....</b>	<b>28</b>
<b>10. EQUACIONAMENTO DO DÉFICIT ATUARIAL .....</b>	<b>30</b>
10.1. PLANO DE AMORTIZAÇÃO INTEGRAL DO DÉFICIT COM APORTES CONSTANTES .....	30
10.2. PLANO DE AMORTIZAÇÃO INTEGRAL DO DÉFICIT COM CRESCIMENTO GRADUAL DAS ALÍQUOTAS .....	30
10.4. PLANO DE AMORTIZAÇÃO COM DEDUÇÃO DO LDA E COM CRESCIMENTO GRADUAL DAS ALÍQUOTAS .....	32
<b>11. COMPARATIVO COM OS RESULTADOS ANTERIORES.....</b>	<b>34</b>
<b>12. ANÁLISE DA SITUAÇÃO ATUARIAL EM OUTROS CENÁRIOS .....</b>	<b>35</b>
12.1. GERAÇÃO FUTURA .....	35
12.2. TAXA ANUAL DE JUROS ATUARIAL .....	36
12.3. TAXA DE CRESCIMENTO SALARIAL .....	37
12.4. OUTRAS VARIÁVEIS RELEVANTES.....	38
<b>13. PARECER ATUARIAL .....</b>	<b>40</b>
13.1. PERSPECTIVAS DE ALTERAÇÃO FUTURA NO PERFIL E NA COMPOSIÇÃO DA MASSA DE SEGURADOS .....	40
13.2. ADEQUAÇÃO DA BASE DE DADOS UTILIZADA E RESPECTIVOS IMPACTOS EM RELAÇÃO AOS RESULTADOS APURADOS.....	40
13.3. ANÁLISE DOS REGIMES FINANCEIROS E MÉTODOS ATUARIAIS ADOTADOS E PERSPECTIVAS FUTURAS DE COMPORTAMENTO DOS CUSTOS E DOS COMPROMISSOS DO PLANO DE BENEFÍCIOS .....	40

13.4.	ADEQUAÇÃO DAS HIPÓTESES UTILIZADAS ÀS CARACTERÍSTICAS DA MASSA DE SEGURADOS E DE SEUS DEPENDENTES E ANÁLISES DE SENSIBILIDADE PARA OS RESULTADOS.....	41
13.5.	METODOLOGIA UTILIZADA PARA A DETERMINAÇÃO DO VALOR DA COMPENSAÇÃO PREVIDENCIÁRIA A RECEBER E IMPACTOS NOS RESULTADOS .....	41
13.6.	COMPOSIÇÃO E CARACTERÍSTICAS DOS ATIVOS GARANTIDORES DO PLANO DE BENEFÍCIOS .....	41
13.7.	VARIAÇÃO DOS COMPROMISSOS DO PLANO (VABF E VACF).....	42
13.8.	RESULTADO DA AVALIAÇÃO ATUARIAL E SITUAÇÃO FINANCEIRA E ATUARIAL DO RPPS .....	42
13.9.	PLANO DE CUSTEIO A SER IMPLEMENTADO E MEDIDAS PARA MANUTENÇÃO DO EQUILÍBRIO FINANCEIRO E ATUARIAL .....	42
13.10.	PARECER SOBRE A ANÁLISE COMPARATIVA DOS RESULTADOS DAS TRÊS ÚLTIMAS AVALIAÇÕES ATUARIAIS ..	42
13.11.	IDENTIFICAÇÃO DOS PRINCIPAIS RISCOS DO PLANO DE BENEFÍCIOS .....	43
<b>14.</b>	<b>CONSIDERAÇÕES FINAIS .....</b>	<b>44</b>

## **APÊNDICES**

<b>APÊNDICE 1.</b>	<b>EVOLUÇÃO DA POPULAÇÃO - GERAÇÃO ATUAL .....</b>	<b>46</b>
<b>APÊNDICE 2.</b>	<b>EVOLUÇÃO DA POPULAÇÃO - COM GERAÇÃO FUTURA.....</b>	<b>48</b>
<b>APÊNDICE 3.</b>	<b>DEMONSTRATIVO DA PROJEÇÃO ATUARIAL DO RPPS PARA A LRF.....</b>	<b>50</b>
<b>APÊNDICE 4.</b>	<b>DEMONSTRATIVO DAS PROVISÕES MATEMÁTICAS .....</b>	<b>52</b>
<b>APÊNDICE 5.</b>	<b>PROVISÕES MATEMÁTICAS PRÓXIMOS 12 MESES .....</b>	<b>53</b>
<b>APÊNDICE 6.</b>	<b>DRAA (ALÍQUOTAS VIGENTES) .....</b>	<b>54</b>

## 1. OBJETIVO

Este relatório técnico tem por objetivo apresentar os principais resultados obtidos na reavaliação atuarial do encerramento do exercício de 2020 do Regime Próprio de Previdência Social - RPPS do **Município de Fortaleza, no Estado do Ceará**, administrado pelo **Instituto de Previdência do Município - PREVIFOR**.

A avaliação cumpre as exigências das normas legais pertinentes e vigentes, destacando-se o artigo 40 da Constituição Federal Brasileira e a Lei Federal nº 9.717/98, as normas de atuária aplicáveis a estudos desta natureza para regimes próprios de previdência social estabelecidas na Portaria N.º 464 do Ministério da Fazenda - MF, de 19 de novembro de 2018 e, ainda, a necessidade de informações estabelecidas pelo conteúdo do "Demonstrativo dos Resultados da Avaliação Atuarial - DRAA", na forma requerida pela Secretaria de Previdência do Ministério da Fazenda.

A avaliação atuarial tem como base seu regime de financiamento, o rol de benefícios, o método de custeio e as premissas atuariais e financeiras a seguir discriminadas, de acordo com a legislação vigente do Ente Federativo ao qual o RPPS está vinculado e com o cadastro e as informações repassadas pelos seus dirigentes.

Além dos resultados da reavaliação atuarial anual oficial, este relatório apresenta resultados em outros cenários, considerando o impacto nos resultados com a adoção de outras premissas.



## 2. BASE DE DADOS

Recebida por essa consultoria, a base cadastral referente aos segurados do RPPS, contemplando os dados dos Ativos, Aposentados e Pensionistas, com data base em **31/12/2020**, foi submetida a testes de consistências para atestar sua qualidade. No geral os dados foram considerados satisfatórios para execução dos cálculos atuariais. Contudo, alguns ajustes pontuais foram necessários para preencher ou corrigir dados considerados inconsistentes.

A seguir será tratada a análise da base cadastral, separada por tipo de segurado, analisando-se as inconsistências observadas e o tratamento dado a cada uma delas. No final, serão apresentadas as estatísticas dos grupos após o tratamento dos dados.

Ressalte-se a importância de se manter uma base de dados atualizada e consistente, uma vez que ela, por ser o principal insumo da Avaliação Atuarial, influencia diretamente em seus resultados e, caso não represente adequadamente o grupo de segurados do RPPS, os resultados apurados poderão não se confirmar, acarretando aumento ou redução das estimativas dos compromissos atuariais futuros do RPPS.

### 2.1. Segurados Ativos

O grupo dos Ativos, com 26.788 segurados, representa 60,57% da população do RPPS.

As tabelas a seguir resumem os principais ajustes efetuados e as estatísticas básicas desse grupo, após os ajustes realizados.

Tabela 1 - Ativos - Tratamento da Base Cadastral

Inconsistência	Registros	%	Tratamento
Data de ingresso no Ente inconsistente/nula	3	0,01%	Considerou-se a data de início no cargo
Data de ingresso na Carreira atual inconsistente/nula	2	0,01%	Considerou-se a data de ingresso no Ente
Salário de contribuição inferior ao salário mínimo/nulo	302	1,13%	Adotou-se o salário médio do cargo

---

Idade de admissão menor que 18 anos	7	0,03%	Considerou-se a idade de 18 anos
-------------------------------------	---	-------	----------------------------------

---

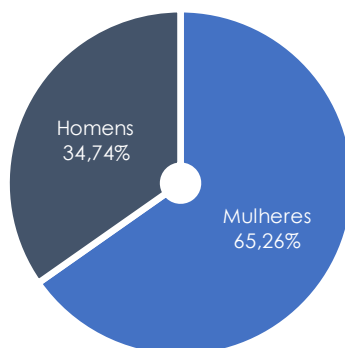
Fonte: Dados informados pelo RPPS e tabulados pela Atuarh Consultoria

Tabela 2 - Ativos - Estatísticas Básicas

Ativos	Mulheres	Homens	Total
<b>População</b>	<b>17.482</b>	<b>9.306</b>	<b>26.788</b>
Professores	6.827	1.573	8.400
Não Professores	10.655	7.733	18.388
<b>Idade na avaliação</b>	<b>48,89</b>	<b>49,75</b>	<b>49,19</b>
Professores	49,22	48,30	49,05
Não Professores	48,68	50,04	49,25
<b>Idade na admissão</b>	<b>34,29</b>	<b>34,60</b>	<b>34,40</b>
Professores	33,93	34,44	34,03
Não Professores	34,52	34,63	34,56
<b>Idade projetada aposentadoria</b>	<b>59,90</b>	<b>64,14</b>	<b>61,37</b>
Professores	57,50	60,02	57,97
Não Professores	61,44	64,98	62,93
<b>Salário de contribuição (R\$)</b>	<b>5.488,11</b>	<b>5.545,88</b>	<b>5.508,18</b>
Professores	6.462,28	5.613,39	6.303,32
Não Professores	4.863,93	5.532,15	5.144,94
<b>Folha salário de contribuição (R\$)</b>	<b>95.943.153,80</b>	<b>51.609.941,84</b>	<b>147.553.095,64</b>
Professores	44.117.990,33	8.829.858,10	52.947.848,43
Não Professores	51.825.163,47	42.780.083,74	94.605.247,21

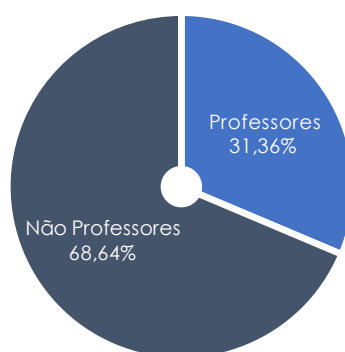
Fonte: Dados informados pelo RPPS e tratados pela Atuarh Consultoria

Gráfico 1 - Distribuição dos Ativos por Sexo



Fonte: Atuarh consultoria.

Gráfico 2 - Representatividade dos Ativos Professores e Não Professores



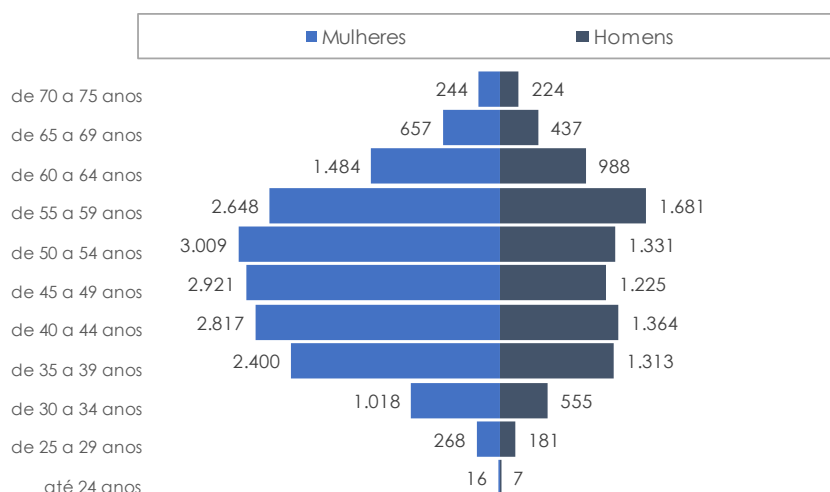
Fonte: Atuarh consultoria.

Tabela 3 - Ativos - Distribuição por Sexo e Faixa Etária

Faixa Etária	Mulheres	Homens	Total
até 24 anos	16	7	23
de 25 a 29 anos	268	181	449
de 30 a 34 anos	1.018	555	1.573
de 35 a 39 anos	2.400	1.313	3.713
de 40 a 44 anos	2.817	1.364	4.181
de 45 a 49 anos	2.921	1.225	4.146
de 50 a 54 anos	3.009	1.331	4.340
de 55 a 59 anos	2.648	1.681	4.329
de 60 a 64 anos	1.484	988	2.472
de 65 a 69 anos	657	437	1.094
de 70 a 75 anos	244	224	468
<b>Total</b>	<b>17.482</b>	<b>9.306</b>	<b>26.788</b>

Fonte: Dados informados pelo RPPS e tratados pela Atuarh Consultoria

Gráfico 3 - Distribuição Etária dos Ativos



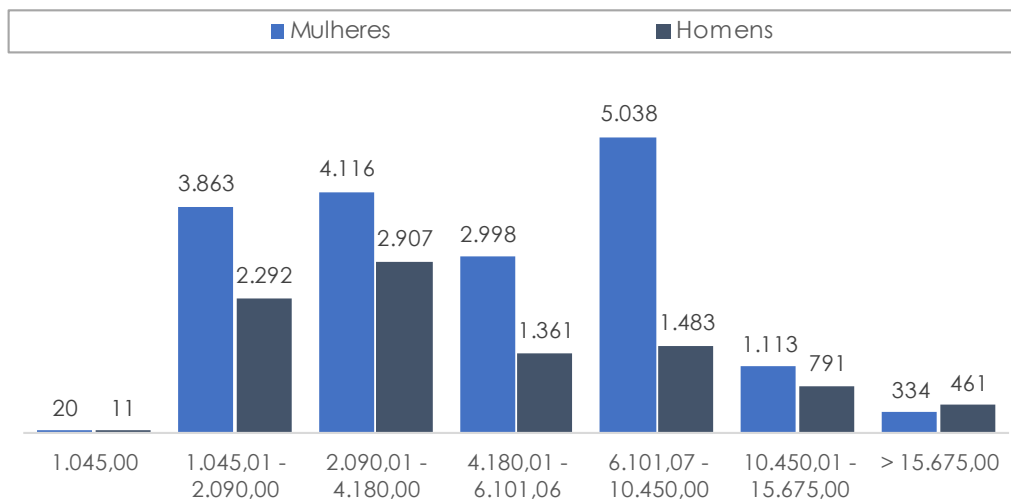
Fonte: Atuarh consultoria.

Tabela 4 - Ativos - Distribuição por Sexo e Faixa Salarial

Faixa Salário de Contribuição (R\$)	Mulheres	Homens	Total
1.045,00	20	11	31
1.045,01 - 2.090,00	3.863	2.292	6.155
2.090,01 - 4.180,00	4.116	2.907	7.023
4.180,01 - 6.101,06	2.998	1.361	4.359
6.101,07 - 10.450,00	5.038	1.483	6.521
10.450,01 - 15.675,00	1.113	791	1.904
> 15.675,00	334	461	795
<b>Total</b>	<b>17.482</b>	<b>9.306</b>	<b>26.788</b>

Fonte: Dados informados pelo RPPS e tratados pela Atuarh Consultoria

Gráfico 4 - Distribuição por Sexo e Faixa Salarial



Fonte: Atuarh consultoria.

## 2.2. Aposentados

O grupo dos inativos, aqui abordado apenas os aposentados, representa 31,96% da população do RPPS, contando com 14.135 segurados.

As tabelas a seguir apresentam os tratamentos efetuados nos dados que não puderam ser corrigidos e as estatísticas desse grupos após o tratamento.

Tabela 5 - Aposentados - Tratamento da Base Cadastral

Inconsistência	Registros	%	Tratamento
Tipo de aposentadoria não informado	3.788	26,80%	Se a idade na aposentadoria for incompatível com aposentadoria programada, considerou-se como aposentado por invalidez.

Fonte: Dados informados pelo RPPS e tabulados pela Atuarh Consultoria

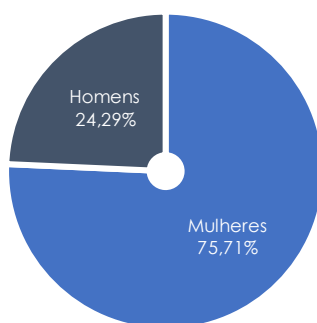
As próximas tabelas trazem as estatísticas do grupo dos aposentados.

Tabela 6 - Aposentados - Estatísticas Básicas

<b>Aposentados</b>	<b>Mulheres</b>	<b>Homens</b>	<b>Total</b>
<b>População</b>	<b>10.701</b>	<b>3.434</b>	<b>14.135</b>
Aposentado programado	9.957	2.965	12.922
Aposentado por invalidez	744	469	1.213
<b>Idade na avaliação</b>	<b>69,46</b>	<b>70,40</b>	<b>69,69</b>
Aposentado programado	70,23	71,88	70,61
Aposentado por invalidez	59,22	61,01	59,92
<b>Idade na aposentadoria</b>	<b>60,31</b>	<b>62,62</b>	<b>60,87</b>
Aposentado programado	60,85	64,09	61,59
Aposentado por invalidez	53,18	53,33	53,24
<b>Valor benefício</b>	<b>4.447,94</b>	<b>5.738,93</b>	<b>4.761,58</b>
Aposentado programado	4.506,69	5.944,93	4.836,70
Aposentado por invalidez	3.661,67	4.436,55	3.961,27
<b>Folha de benefícios</b>	<b>47.597.400,56</b>	<b>19.707.470,73</b>	<b>67.304.871,29</b>
Aposentado programado	44.873.120,79	17.626.726,68	62.499.847,47
Aposentado por invalidez	2.724.279,77	2.080.744,05	4.805.023,82

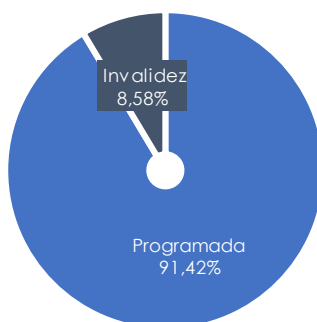
Fonte: Dados informados pelo RPPS e tabulados pela Atuarh Consultoria

Gráfico 5 - Distribuição dos Aposentados por Sexo



Fonte: Atuarh consultoria.

Gráfico 6 - Distribuição dos Aposentados por Natureza do Benefício



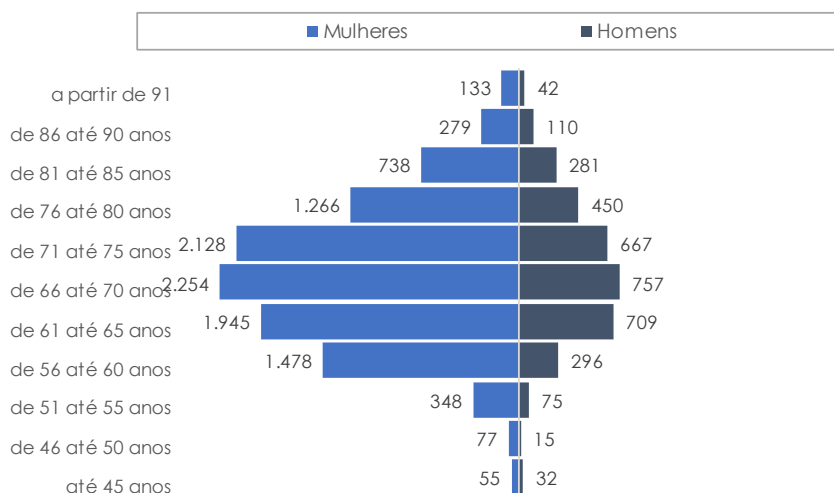
Fonte: Atuarh consultoria.

Tabela 7 - Aposentados - Distribuição por Sexo e Faixa Etária

Faixa Etária	Mulheres	Homens	Total
até 45 anos	55	32	87
de 46 até 50 anos	77	15	92
de 51 até 55 anos	348	75	423
de 56 até 60 anos	1.478	296	1.774
de 61 até 65 anos	1.945	709	2.654
de 66 até 70 anos	2.254	757	3.011
de 71 até 75 anos	2.128	667	2.795
de 76 até 80 anos	1.266	450	1.716
de 81 até 85 anos	738	281	1.019
de 86 até 90 anos	279	110	389
a partir de 91	133	42	175
<b>Total</b>	<b>10.701</b>	<b>3.434</b>	<b>14.135</b>

Fonte: Dados informados pelo RPPS e tabulados pela Atuarh Consultoria

Gráfico 7 - Distribuição Etária dos Aposentados



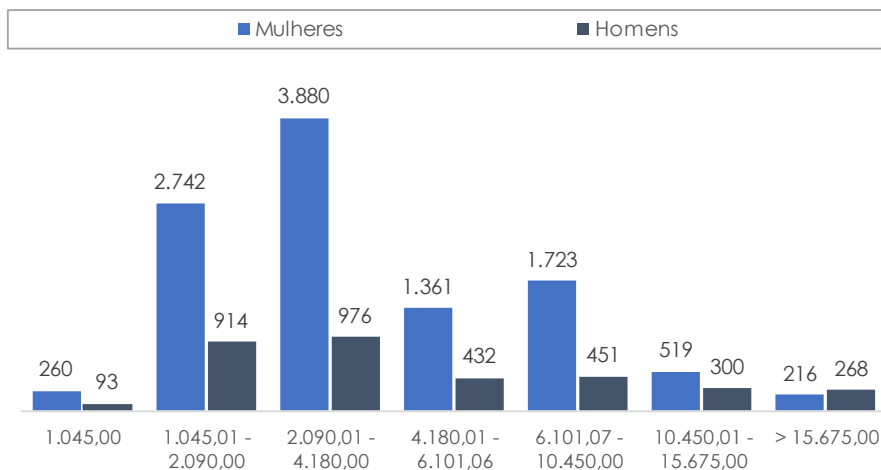
Fonte: Atuarh consultoria.

Tabela 8 - Aposentados - Distribuição por Sexo e Faixa de Benefício

Faixa de Benefício	Mulheres	Homens	Total
1.045,00	260	93	353
1.045,01 - 2.090,00	2.742	914	3.656
2.090,01 - 4.180,00	3.880	976	4.856
4.180,01 - 6.101,06	1.361	432	1.793
6.101,07 - 10.450,00	1.723	451	2.174
10.450,01 - 15.675,00	519	300	819
> 15.675,00	216	268	484
<b>Total</b>	<b>10.701</b>	<b>3.434</b>	<b>14.135</b>

Fonte: Dados informados pelo RPPS e tabulados pela Atuarh Consultoria

Gráfico 8 - Distribuição dos Aposentados por Faixa de Benefício e Sexo



Fonte: Atuarh consultoria.

### 2.3. Pensionistas

As próximas tabelas, mostram as estatísticas do grupo dos pensionistas, em um total de 3.307 beneficiários, que representa 7,48% da população do RPPS, após o tratamento efetuado nos dados.

Tabela 9 - Pensionistas - Tratamento da Base Cadastral

Inconsistência	Registros	%	Tratamento
Valor do benefício inferior ao salário mínimo ou nulo	133	4,02%	Considerou-se o valor informado

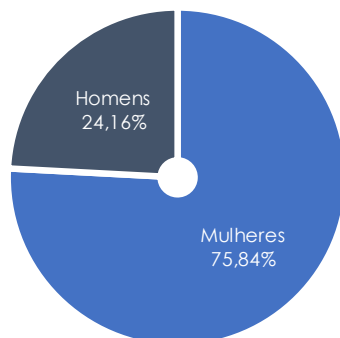
Tabela 10 - Pensionistas - Estatísticas Básicas

Pensionistas	Mulheres	Homens	Total
População	2.508	799	3.307
Idade na avaliação	69,53	63,73	68,12
Idade início benefício	58,39	55,33	57,65
Valor benefício (R\$)	3.257,73	2.830,09	3.154,41
Folha de benefícios (R\$)	8.170.395,31	2.261.238,62	10.431.633,93

Fonte: Dados informados pelo RPPS e tabulados pela Atuarh Consultoria



Gráfico 9 - Distribuição dos Pensionistas por Sexo



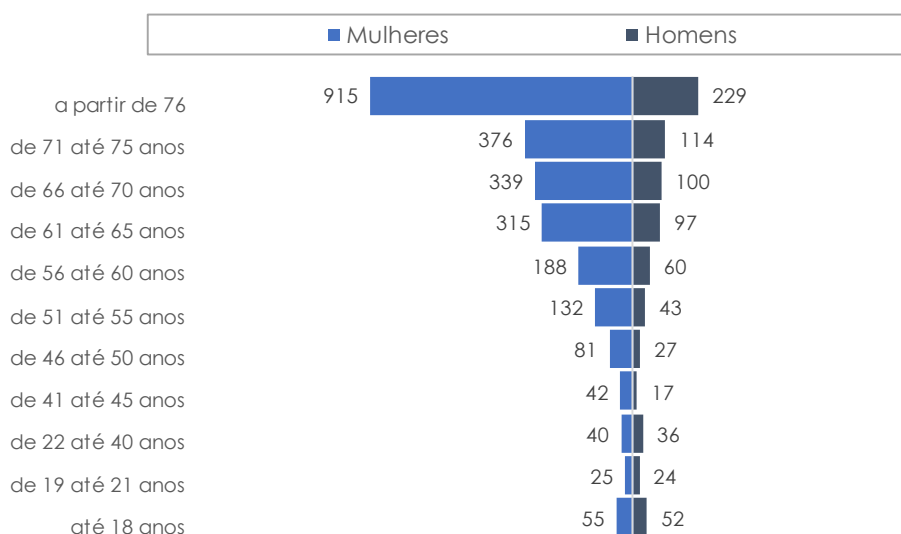
Fonte: Atuarh consultoria.

Tabela 11 - Pensionistas - Distribuição por Faixa Etária

Faixa Etária	Mulheres	Homens	Total
até 18 anos	55	52	107
de 19 até 21 anos	25	24	49
de 22 até 40 anos	40	36	76
de 41 até 45 anos	42	17	59
de 46 até 50 anos	81	27	108
de 51 até 55 anos	132	43	175
de 56 até 60 anos	188	60	248
de 61 até 65 anos	315	97	412
de 66 até 70 anos	339	100	439
de 71 até 75 anos	376	114	490
a partir de 76	915	229	1.144
<b>Total</b>	<b>2.508</b>	<b>799</b>	<b>3.307</b>

Fonte: Dados informados pelo RPPS e tabulados pela Atuarh Consultoria

Gráfico 10 - Distribuição Etária dos Pensionistas e Sexo



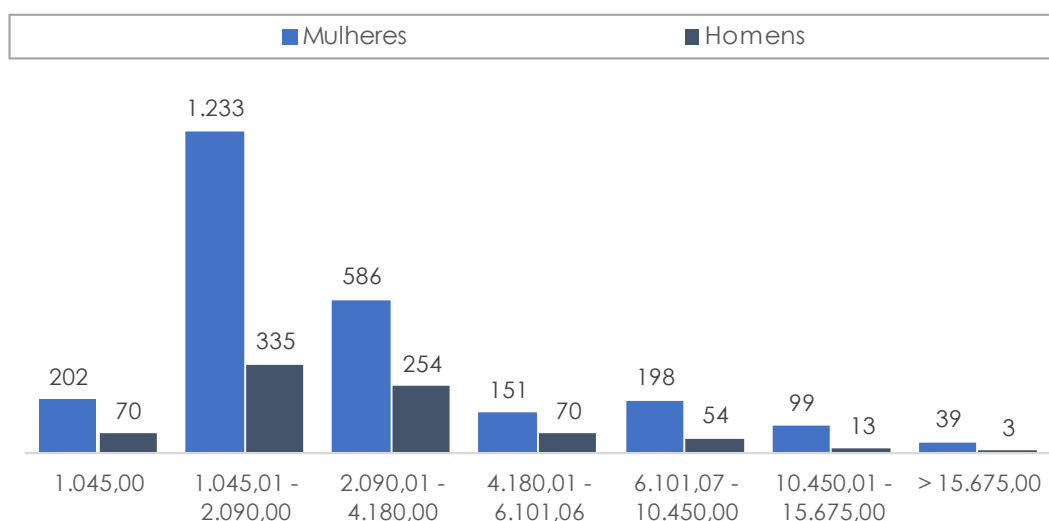
Fonte: Atuarh consultoria.

Tabela 12 - Distribuição dos Pensionistas por Faixa de Benefício e Sexo

Faixa de Benefício	Mulheres	Homens	Total
1.045,00	202	70	272
1.045,01 - 2.090,00	1.233	335	1.568
2.090,01 - 4.180,00	586	254	840
4.180,01 - 6.101,06	151	70	221
6.101,07 - 10.450,00	198	54	252
10.450,01 - 15.675,00	99	13	112
> 15.675,00	39	3	42
<b>Total</b>	<b>2.508</b>	<b>799</b>	<b>3.307</b>

Fonte: Dados informados pelo RPPS e tabulados pela Atuarh Consultoria

Gráfico 11 - Distribuição dos Pensionistas por Faixa de Benefício



Fonte: Atuarh consultoria.

## 2.4. Comparativo da Base Cadastral com a Avaliação Anterior

Nesse tópico, os dados disponibilizados para esta avaliação são comparados com os dados informados no DRAA da avaliação anterior.

A modificação no quantitativo populacional no grupo dos Ativos ocorre por dois motivos: i) por desligamento (exoneração, aposentadoria ou falecimento); e ii) por ingresso de novos servidores. Caso esses movimentos não expliquem a modificação observada no grupo, eventual correção na base cadastral pode ser a explicação.

Para o grupo dos aposentados, a movimentação populacional é explicada pelas seguintes ocorrências: i) falecimento do atual aposentado; e ii) entrada em aposentadoria do servidor ativo. No segundo caso, o aumento nos aposentados deverá corresponder a igual redução na quantidade de ativos por entrada em aposentadoria.

Por último, o grupo dos pensionistas cresce unicamente quando há o falecimento de um segurado titular, ativo ou aposentado, e decresce com o falecimento de pensionistas. O falecimento de segurado pode gerar um ou mais pensionistas, a depender da quantidade de dependentes desse segurado, ou, em caso oposto, não gerar nenhum novo pensionista caso o segurado falecido não possua dependentes.

No grupo dos ativos observou-se redução na população de 370 segurados (1,36%) e aumento na folha mensal dos salários de contribuição de R\$ 13.423.044,88 (10,01%).

Comparando-se o grupo dos aposentados, constatou-se aumento de 319 inativos (2,31%) e de R\$ 4.912.234,97 (7,87%) na folha mensal de benefícios.

Por fim, verificou-se que o grupo dos pensionistas sofreu redução de 41 indivíduos (1,22%), e aumento de R\$ 744.849,90 (7,69%) na folha mensal de benefícios.

A dinâmica de movimentação dos grupos e a contínua melhoria na qualidade da base cadastral podem explicar as variações apontadas.

A tabela a seguir sintetiza as variações observadas nos grupos de segurados entre as bases de dados utilizadas nas duas últimas avaliações.

Tabela 13 -Comparativo entre as bases cadastrais das duas últimas avaliações

<b>Ativos</b>	<b>dez/2019</b>	<b>dez/2020</b>	<b>Variação</b>	<b>%</b>
População	27.158	26.788	-370	-1,36%
Idade na avaliação	48,76	49,19	0,43	0,88%
Idade projetada aposentadoria	62,69	61,37	-1,32	-2,10%
Salário de contribuição (R\$)	4.938,88	5.508,18	569,30	11,53%
Folha salário de contribuição (R\$)	134.130.050,76	147.553.095,64	13.423.044,88	10,01%
<b>Aposentados</b>	<b>dez/2019</b>	<b>dez/2020</b>	<b>Variação</b>	<b>%</b>
População	13.816	14.135	319	2,31%
Idade na avaliação	69,41	69,69	0,28	0,41%
Valor benefício	4.515,97	4.761,58	245,61	5,44%
Folha de benefícios	62.392.636,32	67.304.871,29	4.912.234,97	7,87%
<b>Pensionistas</b>	<b>dez/2019</b>	<b>dez/2020</b>	<b>Variação</b>	<b>%</b>
População	3.348	3.307	-41	-1,22%
Idade na avaliação	65,84	68,12	2,28	3,46%
Valor benefício (R\$)	2.893,30	3.154,41	261,11	9,02%
Folha de benefícios (R\$)	9.686.784,03	10.431.633,93	744.849,90	7,69%

Fonte: Dados informados pelo RPPS e tabulados pela Atuarh Consultoria

### 3. PLANO DE BENEFÍCIOS E DE CUSTEIO VIGENTES

#### 3.1. Plano de Benefícios

Os benefícios previdenciários considerados nesta Avaliação estão dispostos na tabela a seguir:

Benefício	Tipo	Modalidade	Características
Aposentadoria por Tempo de Contribuição	Programado	Benefício Definido	Renda mensal vitalícia devida ao segurado ativo elegível ao benefício e requeira o benefício, observando-se o disposto no Art. 40 da Constituição Federal.
Aposentadoria por Idade	Programado	Benefício Definido	Renda mensal vitalícia devida ao segurado ativo elegível ao benefício e requeira o benefício, observando-se o disposto no Art. 40 da Constituição Federal.
Aposentadoria Compulsória	Programado	Benefício Definido	Renda mensal vitalícia devida ao segurado ativo que atinge a idade de aposentadoria compulsória, observando-se o disposto no Art. 40 da Constituição Federal.
Aposentadoria por Invalidez	Não Programado	Benefício Definido	Renda mensal vitalícia devida ao segurado ativo que for considerado definitivamente inválido, observando-se o disposto no Art. 40 da Constituição Federal.
Pensão por Morte de Ativo	Não Programado	Benefício Definido	Renda mensal vitalícia ou temporária devida em caso de óbito do segurado ativo, observando-se o disposto no Art. 40 da Constituição Federal.
Pensão por Morte de Aposentado Programado	Programado	Benefício Definido	Renda mensal vitalícia ou temporária devida em caso de óbito do segurado aposentado por tempo de contribuição, por idade ou compulsoriamente (aposentadorias programadas), observando-se o disposto no Art. 40 da Constituição Federal.
Pensão por Morte de Aposentado por Invalidez	Não Programado	Benefício Definido	Renda mensal vitalícia ou temporária devida em caso de óbito do segurado aposentado por invalidez, observando-se o disposto no Art. 40 da Constituição Federal.

Fonte: Atuarh Consultoria.

#### 3.2. Plano de Custeio Vigente

São fontes de financiamento do Plano de Custeio do RPPS as seguintes receitas:

- Contribuições dos Servidores Ativos, na razão de **11,00%** sobre sua remuneração de contribuição;
- Contribuições dos Aposentados e Pensionistas, na razão de **11,00%** sobre a parcela dos benefícios que supere o limite máximo estabelecido para os benefícios do RGPS;
- Contribuições do Ente, na razão de **22,00%** sobre o valor da remuneração de contribuição paga aos servidores ativos, inclusa a taxa administrativa de **0,70%**;
- Receitas decorrentes de investimentos e as patrimoniais;
- Valores recebidos a título de compensação previdenciária;
- Valores aportados pelo Ente;
- Demais dotações previstas no orçamento do Ente; e
- Quaisquer bens, direitos e ativos com finalidade previdenciária.

## **4. HIPÓTESES BIOMÉTRICAS, DEMOGRÁFICAS, FINANCEIRAS E ECONÔMICAS**

A adoção de hipóteses biométricas, demográficas, financeiras e econômicas nas avaliações atuariais que sejam adequadas às características dos seus participantes e assistidos é fundamental para assegurar solvência, liquidez e equilíbrio econômico-financeiro-atuarial dos planos dos RPPS. Por se destinarem a prever os compromissos futuros, as hipóteses atuariais devem refletir expectativas de longo prazo, sendo que o uso de hipóteses descasadas da realidade pode resultar em ganhos ou perdas atuariais cumulativas ao longo do tempo, podendo gerar desequilíbrios nos RPPS. Portanto, devem corresponder às características da massa dos segurados e de seus dependentes para o correto dimensionamento dos compromissos futuros do RPPS.

Nesta seção, serão apresentadas as premissas e hipóteses biométricas, demográficas, financeiras e econômicas adotadas nesta avaliação atuarial. Destaque-se que as hipóteses foram escolhidas com base na boa prática atuarial e respeitando a legislação vigente sobre o tema e estão fundamentadas, quando for o caso, em análise de aderência.

### **4.1. Tábuas Biométricas**

Nessa Avaliação Atuarial serão utilizadas as seguintes tábuas biométricas:

- Mortalidade Geral: IBGE - 2019, segregada por sexo;
- Mortalidade de Inválidos: IBGE - 2019, segregada por sexo;
- Entrada em Invalidez: Álvaro vindas.

### **4.2. Expectativa de Reposição de Servidores Ativos**

Não foi considerada nessa avaliação a reposição de servidores, em conformidade com a Nota Técnica Atuarial (NTA) do Plano.

#### **4.3. Composição Familiar**

Na ausência de informação de dependentes, foi utilizada a premissa de existência de um cônjuge válido da mesma idade que o servidor na data da avaliação. Dessa forma, presume-se que o servidor ativo ou aposentado, ao falecer, terá um cônjuge com a probabilidade de sobrevivência entre a data do cálculo e a data do falecimento do segurado. O percentual de casados na data do falecimento considerado foi de 80% da população.

#### **4.4. Taxa de Juros**

Foi adotada a taxa de **5,40%** a.a., taxa de juros parâmetro cujo ponto da Estrutura a Termo de Taxa de Juros Média é o mais próximo à duração do passivo do RPPS de 15,06 anos, a mesma taxa prevista na política anual de investimentos aprovada pelo conselho deliberativo do regime.

#### **4.5. Taxa de Crescimento do Salário por Mérito**

Considerou-se uma evolução salarial média, real e exponencial de 1,00% ao ano, respeitando-se o limite mínimo estabelecido na legislação federal vigente.

#### **4.6. Projeção de Crescimento Real do Salário por Produtividade**

Não se adota nessa avaliação o crescimento de caráter coletivo e real de salários de servidores ativos.

#### **4.7. Projeção de Crescimento Real dos Benefícios do Plano**

A taxa de crescimento de caráter coletivo e real dos benefícios adotada será nula, caso não haja fundamentação para a adoção dessa premissa nas projeções futuras.

#### **4.8. Fator de Determinação do Valor Real do Longo do Tempo dos Salários**

Unitário. Não considerada inflação futura nesta avaliação.

#### **4.9. Rotatividade**

Nula. Em conformidade com a Nota Técnica Atuarial do Plano não foi considerada a hipótese de rotatividade para os servidores ativos, tendo em vista tratar-se de um grupo de servidores públicos, com baixa chance de saída.

#### **4.10. Idade de Entrada do Mercado de Trabalho**

Por falta de informação consistente de tempo anterior ao ingresso no Ente, foi considerado como idade de ingresso no mercado de trabalho a idade de 25 anos.

#### **4.11. Postergação da Aposentadoria**

Os segurados ativos, historicamente, tendem a adiar suas aposentadorias após atingirem as condições de elegibilidade do plano.

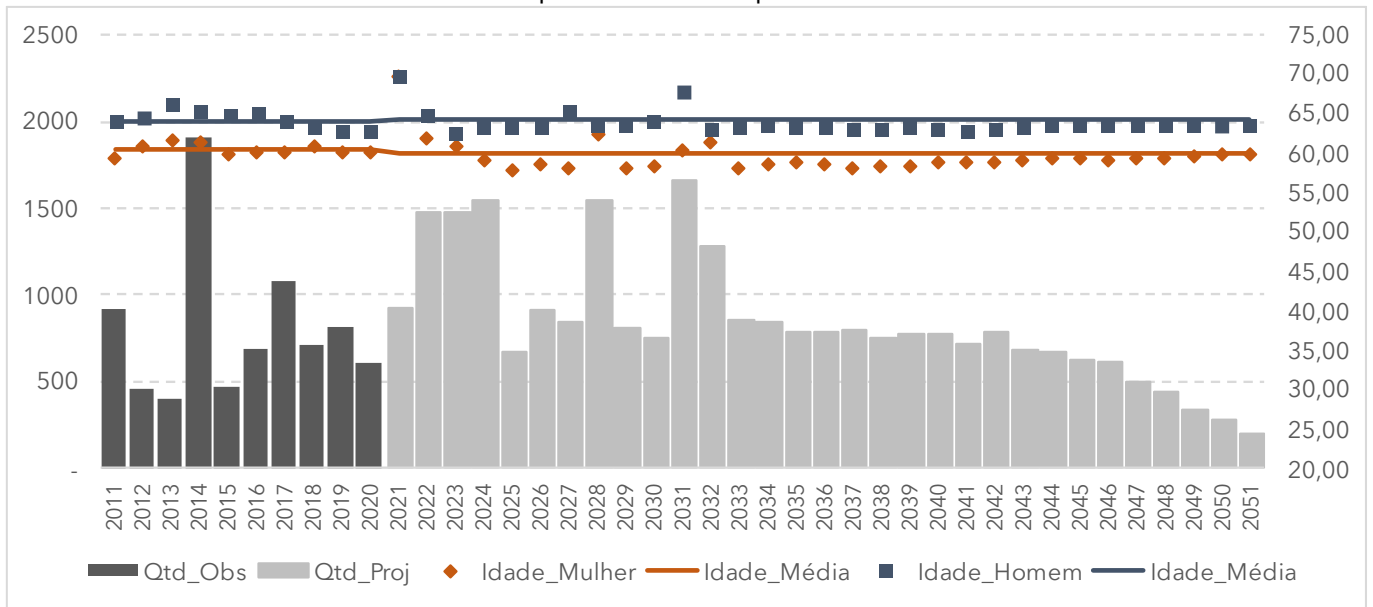
Assim, para tornar o cálculo atuarial e as respectivas projeções de despesas com benefícios mais consistentes com essa realidade de curto e médio prazo, adotou-se, nesta avaliação, hipótese de postergação que refletisse esse comportamento da massa e, ao mesmo tempo, mantivesse aderência com as idades médias de aposentadoria observadas nos últimos exercício. Dessa forma, após o segurado adquirir todos os pré-requisitos para sua aposentadoria, postergou-se o tempo para entrada em aposentadoria em 4 anos para os homens e em 5 anos para as mulheres.

No Gráfico a seguir, observam-se as idades médias das aposentadorias programadas ocorridas no período de 2011 a 2020, as idades projetadas de 2021 a 2051 e as quantidades de aposentadorias ocorridas e projetadas no período total, sendo as informações segmentadas para homens e mulheres.

No longo prazo, conforme pode ser observado no gráfico, com as hipóteses adotadas, as idades médias projetadas tendem a se aproximar das médias históricas. Para os homens, a média histórica das idades de aposentaria foi de 64,08 anos e, no longo prazo, as projeções apontam para 64,16 anos. Para as mulheres, a média histórica de aposentadoria foi de 60,51 anos e a média projetada é 59,90 anos. Evidenciando, assim, a adequação da hipótese adotada à massa de participantes.



Gráfico 12 - Aposentadorias por ano



Fonte: Atuarh Consultoria.

## **5. COMPENSAÇÃO PREVIDENCIÁRIA**

Nesta avaliação, considerou-se a redução dos encargos dos benefícios integrais a pagar relativamente ao atual sistema de previdência do Município, devido à compensação financeira do Regime Geral de Previdência Social - RGPS concedida ao RPPS municipal, unicamente nos casos em que haja tempo de contribuição para o Regime Geral a considerar no momento da concessão de aposentadoria programada e sua respectiva pensão em que o RPPS do Município apareça como regime instituidor, nos termos da Lei Federal nº 9.796/99, dos Decretos nº 3.112/99 e nº 3.217/99, da Portaria MPAS nº 6.209/99 e da Portaria MPS nº 464/2018.

A ausência de dados individuais relativos ao tempo de Regime Geral dos servidores ativos, anteriores à posse, na base de dados do Município, impossibilitou o cálculo da compensação com base nas regras vigentes. Dessa forma, estimou-se o tempo anterior à admissão no serviço público de acordo com a Hipótese de Tempo Anterior, para os benefícios a conceder e aplicou-se o percentual 9,00% sobre o Valor Presente dos Benefícios Futuros, respeitando-se o limite estabelecido pela legislação vigente.

É importante ressaltar que, de acordo com a Instrução Normativa SPREV nº 9, de 2018, o limite de 9,00%, acima mencionado, se aplica para a avaliação atuarial com data focal em 31 de dezembro de 2020, sendo que nas avaliações seguintes, esse será reduzido à razão de 1% ao ano até o limite de 5%.

Esta avaliação não mensurou o valor da compensação financeira que o Regime Geral, como regime instituidor, tenha direito de receber do Regime Próprio Municipal, como regime de origem, relativamente aos ex-segurados deste RPPS que recebam aposentadoria programada e a sua respectiva pensão no âmbito do Regime Geral, uma vez que o cadastro apresentado não indicou ex-servidores nessa condição.

O valor da compensação previdenciária a receber ficou estimado em R\$ 2.419.762.815,34.

## 6. REGIME FINANCEIRO E MÉTODO DE CUSTEIO

A escolha do regime financeiro estabelece a maneira pela qual serão obtidos os recursos para o pagamento dos benefícios previdenciais. Cada benefício do plano deve possuir um regime financeiro específico que seja adequado às características de riscos associados.

O regime financeiro de capitalização caracteriza-se por distribuir o custeio antes do usufruto do benefício, induzindo ao financiamento gradual dos benefícios futuros, antes do início da concessão do benefício. No regime financeiro de capital de cobertura, as contribuições estabelecidas são suficientes para a constituição das provisões matemáticas dos benefícios iniciados por eventos que ocorram nesse mesmo exercício. No regime financeiro de repartição simples (orçamentário) as contribuições estabelecidas no plano de custeio, a serem pagas pelo ente federativo, pelos servidores ativos e inativos e pelos pensionistas, em um determinado exercício, são suficientes para o pagamento dos benefícios nesse exercício, sem o propósito de acumulação de recursos.

Conforme pode ser observado na Tabela a seguir, para todos os benefícios foi adotado, nesta avaliação atuarial, o regime financeiro de capitalização com o método de financiamento Idade de Entrada Normal.

Tabela 14 -Regime Financeiro e Métodos de Financiamento

Benefícios	Regime Financeiro	Método de Financiamento
Aposentadoria por Tempo de Contribuição	Capitalização	Idade de Entrada Normal
Aposentadoria por Idade	Capitalização	Idade de Entrada Normal
Aposentadoria Compulsória	Capitalização	Idade de Entrada Normal
Aposentadoria por Invalidez	Capitalização	Idade de Entrada Normal
Pensão por Morte de Ativo	Capitalização	Idade de Entrada Normal
Pensão por Morte de Aposentado Programado	Capitalização	Idade de Entrada Normal
Pensão por Morte de Aposentado por Invalidez	Capitalização	Idade de Entrada Normal

Fonte: Atuarh Consultoria Atuarial.

## 7. RESULTADOS DA AVALIAÇÃO ATUARIAL

O balanço atuarial, a exemplo do que ocorre com o balanço contábil, está dividido em contas de ativo e passivo tendo, estas últimas, uma subdivisão em benefícios a conceder e concedidos.

A próxima Tabela, Balanço Atuarial, sintetiza os resultados da avaliação atuarial obtidos nos cálculos atuariais efetuados a partir dos dados e premissas anteriormente comentados.

Tabela 15 -Balanço Atuarial (valores em R\$ 1,00)

Descrição	dez/2019	dez/2020
<b>ATIVOS</b>	22.319.911.487,24	26.886.253.503,72
Ativos Garantidores	220.441.417,01	-
Valor Atual Contribuições Futuras	4.756.987.904,68	5.266.841.910,65
Contribuições Sobre Salários	4.126.109.145,04	4.549.762.130,85
Contribuições Sobre Benefícios	630.878.759,64	717.079.779,80
Compensação Previdenciária a receber	2.231.991.148,72	2.419.762.815,34
Valor Atual Plano de Amortização	-	-
Valor Atual Parcelamentos	-	-
(-) Resultado Atuarial (- Déficit/ + Superávit)	-15.110.491.016,83	-19.199.648.777,73
<b>PASSIVO</b>	22.319.911.487,24	26.886.253.503,72
Valor Atual Benefícios Futuros Concedidos	9.791.442.253,75	11.077.418.105,63
Aposentadoria	7.609.150.057,10	8.519.720.936,81
Pensão	2.182.292.196,65	2.557.697.168,82
Valor Atual Benefício Futuros a Conceder	12.528.469.233,49	15.808.835.398,09
Aposentadoria	10.623.894.657,82	13.514.749.248,29
Pensão	1.904.574.575,67	2.294.086.149,80

Fonte: Cálculos Atuarh Consultoria

Todos os valores que constam do passivo e ativo estão expressos em moeda de 31 de dezembro do respectivo ano de referência e foram calculados considerando-se as probabilidades de ocorrência dos eventos determinantes da concessão dos benefícios (sobrevivência, morte, invalidez etc.) e taxas anuais de juros iguais a 5,83% para a posição 31/12/2019, e 5,40% para 31/12/2020 de forma a quantificar na análise o efeito do valor do dinheiro no tempo.

Na data base em estudo, 31/12/2020, do lado do passivo, os benefícios concedidos, que totalizam R\$ 11.077.418.105,63, representam as obrigações com o pagamento futuro dos benefícios dos atuais aposentados e pensionistas. Já os

benefícios a conceder representam as obrigações do regime de previdência para com os atuais servidores ativos e dependentes que ainda não estão em gozo de qualquer benefício previdenciário oferecido pelo referido regime e totalizam R\$ 15.808.835.398,09.

No lado do ativo, encontram-se as contas de receitas do regime de previdência, representadas pelos valores presentes atuariais das contribuições do servidor ativo, inativo e pensionista e do Ente.

Ainda no ativo, observa-se a existência de uma conta de resultado, que no caso específico em análise, registra um déficit atuarial de R\$ 19.199.648.777,73. Esse valor é obtido subtraindo-se, a valores presentes, o valor das contribuições futuras de R\$ 5.266.841.910,65, a compensação previdenciária a receber de R\$ 2.419.762.815,34, o valor do plano de amortização R\$ 0,00, o montante dos parcelamentos previdenciários de R\$ 0,00 e o Ativo Financeiro atual de R\$ 0,00, do valor presente dos benefícios futuros de R\$ 26.886.253.503,72.

## 8. PLANO DE CUSTEIO DEFINIDO NESSA AVALIAÇÃO

Comentados todos os resultados da Avaliação Atuarial Oficial, resultados esses relativos à configuração previdenciária corrente do RPPS, demonstram-se aqui o Custo Normal e o Custo Suplementar atuarialmente consistentes com o atual plano de benefícios desse regime capitalizado. Esses custos, Normal e Suplementar, indicam a necessidade de financiamento para o equacionamento do seu equilíbrio financeiro e atuarial na posição de 31/12/2020.

O Custo Normal expressa, em termos percentuais, a alíquota que deveria ser aplicada doravante sobre os salários de contribuição futuros dos segurados ativos para a fundação dos créditos de serviços futuros dos benefícios líquidos das duas reduções pertinentes (compensação financeira com o RGPS e contribuição de assistidos), observando-se em seu cálculo que a percentagem aplicada sobre as parcelas de benefícios que sofrem incidência de contribuição deve ser igual à que incide sobre remunerações de segurados ativos.

O Custo Suplementar corresponde à fundação dos créditos passados correspondente à porção das Provisões Matemáticas não equacionadas pelo Patrimônio de Cobertura do Plano, acumulado até a data da avaliação, e o Custo Normal do Plano, acima descrito.

O custo suplementar decorre da necessidade do equacionamento relativo ao tempo de serviço passado dos segurados anterior ao período de capitalização do plano de benefícios e eventuais desequilíbrios ocorridos a partir do início da capitalização do plano, sejam por perdas atuariais ou pela insuficiência da fundação do custo normal do plano no período.

Registre-se que o Custo Normal, incluindo-se o custeio da despesa administrativa, do Plano de Benefícios foi calculado em **31,24%** dos salários de contribuição futuros dos atuais segurados ativos, menor, portanto, que o Custo Normal vigente de 33,00%, ambos considerando a taxa de administração de 1,00%. Dessa forma, recomendamos a manutenção do Custo Normal vigente e a instituição do plano de equacionamento, conforme as opções apresentadas no tópico específico.

A Tabela a seguir demonstra os Custos Normais e Suplementares calculados por benefício. Esses custos estão expressos em percentagem da base de salários de contribuição futuros, tendo em vista que o método atuarial de custeio por capitalização adotado nesta avaliação requer um esquema de fundação de benefícios futuros durante a fase laborativa do segurado. Já o Custo Suplementar, também indicado na Tabela, visa somente explicitar o reforço fundacional requerido caso o Déficit Atuarial não seja equacionado e fundado separadamente por outro esquema de amortização.

Tabela 16 -Custo Normal e Suplementar Calculados

<b>Benefício</b>	<b>Custo Normal</b>	<b>Custo Suplementar</b>	<b>Custo Total</b>
Aposentadoria Programada	13,78%	58,82%	72,60%
Aposentadoria Programada Professor	10,96%	46,79%	57,75%
Aposentadoria por invalidez	1,83%	7,83%	9,67%
Pensão do Ativo	2,06%	8,79%	10,85%
Pensão do Aposentado Programado	3,16%	13,51%	16,67%
Pensão do Aposentado por Invalidez	0,20%	0,87%	1,07%
Taxa Administração	1,00%		1,00%
<b>Total</b>	<b>33,00%</b>	<b>136,60%</b>	<b>169,60%</b>

Fonte: Atuarh Consultoria

Tabela 17 -Custeio Normal por Fonte de Custeio para o Exercício de 2021

<b>Fonte</b>	<b>Vigente</b>	<b>Sugerido</b>
<b>Ente</b>	<b>22,00%</b>	<b>19,00%</b>
Benefícios	21,00%	18,00%
Taxa Administração	1,00%	1,00%
<b>Segurado</b>	<b>11,00%</b>	<b>14,00%</b>
Ativos	11,00%	14,00%
Inativos (acima do teto do RGPS)	11,00%	14,00%
<b>Total</b>	<b>33,00%</b>	<b>33,00%</b>

Nota: Alíquota dos segurados em observância às disposições da EC 103/2019.

Fonte: Atuarh Consultoria

## 9. PROJEÇÕES ATUARIAIS

A Tabela com as Projeções Atuarias, apresentadas em apêndice, registra a projeção do fluxo de caixa previdencial prospectivo do plano, considerando as atuais taxas de contribuições regulamentares e evidencia a situação financeira do plano.

A solvência econômica do plano ocorre quando o Patrimônio de Cobertura do plano supera o valor atual das suas obrigações futuras, durante o horizonte de análise, quando se extinguirem todos os direitos e obrigações previdenciais relativamente ao grupo de segurados e seus dependentes. Em contrapartida, quando o Patrimônio de Cobertura do Plano não é suficiente para superar o valor atual das suas obrigações futuras, se tem configurada a insolvência econômica do plano.

A solvência financeira, por sua vez, ocorre na situação na qual os ativos líquidos, em cada exercício ao longo do período de análise, são suficientes para o pagamento das obrigações previdenciais líquidas do plano, inclusive de despesas administrativas. Um plano com insolvência econômica também apresentará, em algum momento de sua projeção, insolvência financeira.

Nas projeções efetuadas, presume-se que todos os haveres por receber apresentam liquidez compatível com a maturidade das obrigações previdenciais mensais correspondentes, e produz rentabilidade anual real líquida, acima da inflação, igual à taxa de juros atuarial utilizada nessa avaliação.

As projeções atuariais evidenciam que, já partir do ano 2021, o plano apresentará insolvência financeira, sob as hipóteses atuariais consideradas neste estudo. Ressalte-se que essa projeção é uma estimativa do que se espera ocorrer ao longo desse período com o grupo fechado de segurados do RPPS, sem considerar a contratação de novos servidores. Dessa forma, eventuais desvios entre o comportamento esperado e o que realmente ocorrer, dada a natureza probabilística, podem acontecer, o que reforça a necessidade de revisões anuais das avaliações atuariais.

A projeção da evolução das rubricas que compõem as provisões matemáticas para os próximos doze meses, sem considerar inflação futura, também segue em



apêndice, assim como o Relatório Resumido da Execução Orçamentária: Orçamento da Seguridade Social.

## **10. EQUACIONAMENTO DO DÉFICIT ATUARIAL**

A Portaria MPS nº 464/2018, de 10 de dezembro de 2018, estabelece em seu art. 53 que, no caso de a avaliação atuarial de encerramento do exercício apurar déficit atuarial, deverão ser adotadas medidas para o seu equacionamento.

Uma das medidas para equacionamento do déficit é o plano de amortização.

Assim sendo, serão apresentadas a seguir, alternativas para o plano de amortização do déficit atuarial, elaboradas em conformidade com as disposições da citada portaria, em seu art. 54, considerando a revisão das alíquotas dos custos normais.

Como trata-se da primeira modificação do plano de amortização após a publicação da Portaria 464/2018, é facultada a recontagem do prazo máximo para equacionamento do déficit de 35 anos.

### **10.1. Plano de amortização integral do déficit com aportes constantes**

O valor do aporte anual, durante o prazo de 35 anos (2021 a 2055), para fazer face ao déficit de R\$ 19.199.648.777,73 é de R\$ 1.232.356.824,21, sendo que esse valor deve ser atualizado pela variação do índice de inflação considerado na política de investimento.

### **10.2. Plano de amortização integral do déficit com crescimento gradual das alíquotas**

De acordo com a Instrução Normativa SPREV Nº 7, de 21 de dezembro de 2018, em seu artigo 9º, Parágrafo único:

*Parágrafo único. A adequação do plano de amortização ao disposto no inciso II do art. 54 da Portaria MF nº 464, de 2018, poderá ser promovida gradualmente, com a elevação das contribuições suplementares, a partir do exercício de 2021, na forma de alíquotas ou aportes, à razão de um terço do necessário*

a cada ano, até atingir o valor que atenda a esse critério em 2023.

A partir de uma base de contribuição de R\$ 1.918.190.522,80, que representa a folha anual dos salários de contribuição em 31/12/2020, e com crescimento de 1,00% a.a., as alíquotas necessárias para o equacionamento do déficit, considerando a faculdade estabelecida na citada IN N° 7/2018, são as dispostas na tabela a seguir.

Destarte, as alíquotas nos primeiros anos são crescentes até atingirem a alíquota constante de 60,09% a partir do ano de 2024 até o ano 2055.

Tabela 18 -Plano de amortização integral do déficit com crescimento gradual das alíquotas

Ano	Saldo Inicial	Juros	Taxa	Base Cálculo	Amortização	Saldo Final
2021	19.199.648.777,73	1.036.781.034,00	17,84%	1.937.372.428,03	345.593.678,00	19.890.836.133,73
2022	19.890.836.133,73	1.074.105.151,22	36,59%	1.956.746.152,31	716.070.100,81	20.248.871.184,14
2023	20.248.871.184,14	1.093.439.043,94	55,33%	1.976.313.613,83	1.093.439.043,94	20.248.871.184,14
2024	20.248.871.184,14	1.093.439.043,94	59,96%	1.996.076.749,97	1.196.847.619,28	20.145.462.608,80
2025	20.145.462.608,80	1.087.854.980,88	59,96%	2.016.037.517,47	1.208.816.095,47	20.024.501.494,20
2026	20.024.501.494,20	1.081.323.080,69	59,96%	2.036.197.892,64	1.220.904.256,43	19.884.920.318,45
2027	19.884.920.318,45	1.073.785.697,20	59,96%	2.056.559.871,57	1.233.113.298,99	19.725.592.716,66
2028	19.725.592.716,66	1.065.182.006,70	59,96%	2.077.125.470,29	1.245.444.431,98	19.545.330.291,37
2029	19.545.330.291,37	1.055.447.835,73	59,96%	2.097.896.724,99	1.257.898.876,30	19.342.879.250,80
2030	19.342.879.250,80	1.044.515.479,54	59,96%	2.118.875.692,24	1.270.477.865,07	19.116.916.865,28
2031	19.116.916.865,28	1.032.313.510,73	59,96%	2.140.064.449,16	1.283.182.643,72	18.866.047.732,29
2032	18.866.047.732,29	1.018.766.577,54	59,96%	2.161.465.093,65	1.296.014.470,15	18.588.799.839,68
2033	18.588.799.839,68	1.003.795.191,34	59,96%	2.183.079.744,59	1.308.974.614,86	18.283.620.416,17
2034	18.283.620.416,17	987.315.502,47	59,96%	2.204.910.542,04	1.322.064.361,00	17.948.871.557,63
2035	17.948.871.557,63	969.239.064,11	59,96%	2.226.959.647,46	1.335.285.004,61	17.582.825.617,13
2036	17.582.825.617,13	949.472.583,33	59,96%	2.249.229.243,93	1.348.637.854,66	17.183.660.345,80
2037	17.183.660.345,80	927.917.658,67	59,96%	2.271.721.536,37	1.362.124.233,21	16.749.453.771,26
2038	16.749.453.771,26	904.470.503,65	59,96%	2.294.438.751,73	1.375.745.475,54	16.278.178.799,37
2039	16.278.178.799,37	879.021.655,17	59,96%	2.317.383.139,25	1.389.502.930,29	15.767.697.524,24
2040	15.767.697.524,24	851.455.666,31	59,96%	2.340.556.970,64	1.403.397.959,60	15.215.755.230,95
2041	15.215.755.230,95	821.650.782,47	59,96%	2.363.962.540,35	1.417.431.939,19	14.619.974.074,23
2042	14.619.974.074,23	789.478.600,01	59,96%	2.387.602.165,75	1.431.606.258,59	13.977.846.415,65
2043	13.977.846.415,65	754.803.706,45	59,96%	2.411.478.187,41	1.445.922.321,17	13.286.727.800,93
2044	13.286.727.800,93	717.483.301,25	59,96%	2.435.592.969,28	1.460.381.544,38	12.543.829.557,79
2045	12.543.829.557,79	677.366.796,12	59,96%	2.459.948.898,98	1.474.985.359,83	11.746.210.994,09
2046	11.746.210.994,09	634.295.393,68	59,96%	2.484.548.387,97	1.489.735.213,43	10.890.771.174,34
2047	10.890.771.174,34	588.101.643,41	59,96%	2.509.393.871,85	1.504.632.565,56	9.974.240.252,20
2048	9.974.240.252,20	538.608.973,62	59,96%	2.534.487.810,57	1.519.678.891,22	8.993.170.334,60
2049	8.993.170.334,60	485.631.198,07	59,96%	2.559.832.688,67	1.534.875.680,13	7.943.925.852,54
2050	7.943.925.852,54	428.971.996,04	59,96%	2.585.431.015,56	1.550.224.436,93	6.822.673.411,65
2051	6.822.673.411,65	368.424.364,23	59,96%	2.611.285.325,71	1.565.726.681,30	5.625.371.094,58
2052	5.625.371.094,58	303.770.039,11	59,96%	2.637.398.178,97	1.581.383.948,11	4.347.757.185,58
2053	4.347.757.185,58	234.778.888,02	59,96%	2.663.772.160,76	1.597.197.787,59	2.985.338.286,01
2054	2.985.338.286,01	161.208.267,44	59,96%	2.690.409.882,37	1.613.169.765,47	1.533.376.787,99
2055	1.533.376.787,99	82.802.346,55	59,96%	2.717.313.981,19	1.629.301.463,12	-13.122.328,58

#### 10.4. Plano de amortização com dedução do LDA e com crescimento gradual das alíquotas

A Instrução Normativa SPREV N° 7, de 21 de dezembro de 2018, estabelece ainda, que poderá ser deduzido, do valor do déficit atuarial apurado na avaliação atuarial, o Limite de Déficit Atuarial (LDA) calculado em função da duração do passivo do fluxo de pagamento dos benefícios do RPPS.

Dessa forma, o valor mínimo a ser equacionado pelo RPPS, calculado de acordo com a duração do passivo de 15,52 anos, é de R\$ 17.012.132.014,55, com o prazo máximo de 31 anos, conforme demonstrado na Tabela a seguir. Assim, a atual norma permite um valor máximo de R\$ 2.187.516.763,18, o LDA não equacionado, equivalente a 11,39% do déficit.

Tabela 19 - Cálculo do LDA e Prazo de Amortização

Item	Valor
Perfil Atuarial	1
Constante a	1,50
Constante c	2,00
Duração do Passivo (anos)	15,52
Ativos garantidores (R\$)	0,00
PMBC (R\$)	9.803.099.107,73
PMBaC (R\$)	9.396.549.670,00
Déficit atuarial (R\$)	19.199.648.777,73
Valor do LDA (R\$)	2.187.516.763,18
Déficit atuarial a amortizar (R\$)	17.012.132.014,55
Prazo (anos)	31

Tabela 20 - Plano de Amortização do Déficit com LDA e Alíquotas Vigentes

Ano	Saldo Inicial	Juros	Taxa	Base Cálculo	Amortização	Saldo Final
2021	17.012.132.014,55	918.655.128,79	15,81%	1.937.372.428,03	306.218.376,26	17.624.568.767,08
2022	17.624.568.767,08	951.726.713,42	32,43%	1.956.746.152,31	634.484.475,61	17.941.811.004,89
2023	17.941.811.004,89	968.857.794,26	49,02%	1.976.313.613,83	968.857.794,26	17.941.811.004,89
2024	17.941.811.004,89	968.857.794,26	56,75%	1.996.076.749,97	1.132.773.555,61	17.777.895.243,54
2025	17.777.895.243,54	960.006.343,15	56,75%	2.016.037.517,47	1.144.101.291,16	17.593.800.295,53
2026	17.593.800.295,53	950.065.215,96	56,75%	2.036.197.892,64	1.155.542.304,08	17.388.323.207,41
2027	17.388.323.207,41	938.969.453,20	56,75%	2.056.559.871,57	1.167.097.727,12	17.160.194.933,50
2028	17.160.194.933,50	926.650.526,41	56,75%	2.077.125.470,29	1.178.768.704,39	16.908.076.755,52
2029	16.908.076.755,52	913.036.144,80	56,75%	2.097.896.724,99	1.190.556.391,43	16.630.556.508,88
2030	16.630.556.508,88	898.050.051,48	56,75%	2.118.875.692,24	1.202.461.955,35	16.326.144.605,02
2031	16.326.144.605,02	881.611.808,67	56,75%	2.140.064.449,16	1.214.486.574,90	15.993.269.838,79
2032	15.993.269.838,79	863.636.571,29	56,75%	2.161.465.093,65	1.226.631.440,65	15.630.274.969,44
2033	15.630.274.969,44	844.034.848,35	56,75%	2.183.079.744,59	1.238.897.755,05	15.235.412.062,73
2034	15.235.412.062,73	822.712.251,39	56,75%	2.204.910.542,04	1.251.286.732,61	14.806.837.581,51
2035	14.806.837.581,51	799.569.229,40	56,75%	2.226.959.647,46	1.263.799.599,93	14.342.607.210,98
2036	14.342.607.210,98	774.500.789,39	56,75%	2.249.229.243,93	1.276.437.595,93	13.840.670.404,45
2037	13.840.670.404,45	747.396.201,84	56,75%	2.271.721.536,37	1.289.201.971,89	13.298.864.634,40
2038	13.298.864.634,40	718.138.690,26	56,75%	2.294.438.751,73	1.302.093.991,61	12.714.909.333,05
2039	12.714.909.333,05	686.605.103,98	56,75%	2.317.383.139,25	1.315.114.931,52	12.086.399.505,51
2040	12.086.399.505,51	652.665.573,30	56,75%	2.340.556.970,64	1.328.266.080,84	11.410.798.997,96

Ano	Saldo Inicial	Juros	Taxa	Base Cálculo	Amortização	Saldo Final
2041	11.410.798.997,96	616.183.145,89	56,75%	2.363.962.540,35	1.341.548.741,65	10.685.433.402,21
2042	10.685.433.402,21	577.013.403,72	56,75%	2.387.602.165,75	1.354.964.229,06	9.907.482.576,86
2043	9.907.482.576,86	535.004.059,15	56,75%	2.411.478.187,41	1.368.513.871,36	9.073.972.764,65
2044	9.073.972.764,65	489.994.529,29	56,75%	2.435.592.969,28	1.382.199.010,07	8.181.768.283,88
2045	8.181.768.283,88	441.815.487,33	56,75%	2.459.948.898,98	1.396.021.000,17	7.227.562.771,04
2046	7.227.562.771,04	390.288.389,64	56,75%	2.484.548.387,97	1.409.981.210,17	6.207.869.950,50
2047	6.207.869.950,50	335.224.977,33	56,75%	2.509.393.871,85	1.424.081.022,27	5.119.013.905,55
2048	5.119.013.905,55	276.426.750,90	56,75%	2.534.487.810,57	1.438.321.832,50	3.957.118.823,96
2049	3.957.118.823,96	213.684.416,49	56,75%	2.559.832.688,67	1.452.705.050,82	2.718.098.189,63
2050	2.718.098.189,63	146.777.302,24	56,75%	2.585.431.015,56	1.467.232.101,33	1.397.643.390,54
2051	1.397.643.390,54	75.472.743,09	56,75%	2.611.285.325,71	1.481.904.422,34	-8.788.288,71

Fonte: Atuarh Consultoria

## 11. COMPARATIVO COM OS RESULTADOS ANTERIORES

Comparando-se com os resultados da avaliação atuarial do exercício anterior, as provisões matemáticas totais cresceram 25,51%. O crescimento é explicado, principalmente, pela capitalização do déficit à taxa atuarial, atualização da base de dados, redução da taxa de juros e mudança da tábua biométrica. No mesmo período, o déficit atuarial cresceu 27,34%. Esse aumento do déficit, evidencia a falta de implantação de plano para equacionamento dos déficits observados nos exercícios anteriores.

Tabela 21 - Resultado comparativo das últimas avaliações atuariais

Descrição	dez/18	dez/19	dez/20
Ativos Garantidores	486.202.018,00	220.441.417,01	-
Provisão Matemática	13.343.938.735,32	15.330.932.433,84	19.199.648.777,73
Benefícios Concedidos	7.590.708.465,39	8.539.524.171,70	9.803.099.107,73
Benefícios a Conceder	5.753.230.269,93	6.791.408.262,14	9.396.549.670,00
Plano de Amortização	-	-	-
Parcelamentos Previdenciários	-	-	-
Resultado atuarial (-déficit / +superávit)	<b>-12.857.736.717,32</b>	<b>-15.110.491.016,83</b>	<b>-19.199.648.777,73</b>

Fonte: Atuarh Consultoria

## 12. ANÁLISE DA SITUAÇÃO ATUARIAL EM OUTROS CENÁRIOS

Neste tópico serão apresentadas situações atuariais do Plano Previdenciário em cenários com mudança em algumas hipóteses que são relevantes na apuração do resultado do plano.

Nesses cenários, para melhor comparar o efeito das mudanças de cada variável, desconsideramos os valores dos parcelamentos e plano de amortização.

### 12.1. Geração Futura

Ainda que a geração futura dos segurados não seja considerada na avaliação oficial, conhecer seu custo é de extrema relevância para se gerenciar o risco atuarial relativo ao equilíbrio do regime no longo prazo. Na Tabela a seguir, os resultados da avaliação atuarial, no cenário das hipóteses da avaliação oficial, são apresentados com a geração futura. Com a hipótese de geração futura, na data da aposentadoria por idade ou por tempo de contribuição projetada de cada segurado ativo, há a reposição por um segurado ativo com características similares daquele que está se aposentando.

Os resultados mostram que, com as hipóteses atuariais oficiais, a geração futura é superavitária em R\$ 310.248.615,48. Assim, nessa situação, o valor presente das receitas previdenciárias supera o valor presente dos benefícios líquidos futuros para o grupo futuro de servidores ativos. Sendo assim, ao considerarmos o grupo aberto, ou seja, incluindo nos fluxos atuariais as gerações futuras, há redução do déficit de 1,62%.

Tabela 22 -Resultado da Avaliação Atuarial por Geração com as hipóteses da avaliação oficial

Descrição	Geração Atual	Geração Futura
<b>Valor Atual dos Salários Futuros</b>	<b>14.085.950.869,52</b>	<b>19.045.313.222,35</b>
<b>Ativos Garantidores dos Compromissos</b>	-	-
<b>Prov. Mat. dos Benefícios Concedidos - PMBC</b>	<b>9.803.099.107,73</b>	-
(+) Valor Atual dos Benefícios Futuros	11.077.418.105,63	-
(-) Valor Atual das Contribuições Futuras (Ente)	-	-
(-) Valor Atual das Contribuições Futuras (Servidores)	277.351.368,39	-

Descrição	Geração Atual	Geração Futura
(+) Valor Atual da COMPREV a Pagar	-	-
(-) Valor Atual da COMPREV a Receber	996.967.629,51	-
<b>Prov. Mat. dos Benefícios a Conceder - PMBaC</b>	<b>9.396.549.670,00</b>	<b>-310.248.615,48</b>
(+) Valor Atual dos Benefícios Futuros	15.808.835.398,09	6.588.494.533,99
(-) Valor Atual das Contribuições Futuras (Ente)	3.000.307.535,20	4.056.651.716,36
(-) Valor Atual das Contribuições Futuras (Servidores)	1.989.183.007,06	2.239.812.476,17
(+) Valor Atual da COMPREV a Pagar	-	-
(-) Valor Atual da COMPREV a Receber	1.422.795.185,83	602.278.956,94
<b>Provisão Matemática Total</b>	<b>19.199.648.777,73</b>	<b>-310.248.615,48</b>
<b>Resultado Atuarial (-Déficit/+Superávit)</b>	<b>-19.199.648.777,73</b>	<b>310.248.615,48</b>

Fonte: Atuarh Consultoria

## 12.2. Taxa Anual de Juros Atuarial

Outro aspecto relevante na análise do risco atuarial do plano é a análise das hipóteses atuariais adotadas na avaliação. Aliás, a possibilidade dessas hipóteses atuariais não se confirmarem no futuro é a maior fonte de riscos atuariais ao qual os planos previdenciários estão expostos.

Na tabela a seguir, são apresentados os resultados da avaliação atuarial, reduzindo-se a taxa anual de juros para 5,00%, mantendo-se todas as demais hipóteses adotadas na avaliação oficial. Os resultados evidenciam a relevância dessa hipótese. A redução de 0,41 ponto percentual na taxa de juros elevou as provisões matemáticas e o déficit da geração atual em 6,71%.

Tabela 23 -Comparativo do resultado atuarial com mudança na Taxa Juros

Descrição	5,40%	5,00%	Varição
<b>Valor Atual dos Salários Futuros</b>	<b>14.085.950.869,52</b>	<b>14.487.670.711,62</b>	<b>2,85%</b>
<b>Ativos Garantidores dos Compromissos</b>	-	-	-
<b>Prov. Mat. dos Benefícios Concedidos - PMBC</b>	<b>9.803.099.107,73</b>	<b>10.171.954.106,11</b>	3,76%
(+) Valor Atual dos Benefícios Futuros	11.077.418.105,63	11.493.971.470,96	<b>3,76%</b>
(-) Valor Atual das Contribuições Futuras (Ente)	-	-	-
(-) Valor Atual das Contribuições Futuras (Servidores)	277.351.368,39	287.559.932,46	3,68%
(+) Valor Atual da COMPREV a Pagar	-	-	-
(-) Valor Atual da COMPREV a	996.967.629,51	1.034.457.432,39	<b>3,76%</b>

Página 36 de 54



Descrição	5,40%	5,00%	Varição
Receber			
<b>Prov. Mat. dos Benefícios a Conceder - PMBaC</b>	<b>9.396.549.670,00</b>	<b>10.315.856.705,58</b>	9,78%
(+) Valor Atual dos Benefícios Futuros	15.808.835.398,09	16.996.254.325,96	<b>7,51%</b>
(-) Valor Atual das Contribuições Futuras (Ente)	3.000.307.535,20	3.085.873.861,58	<b>2,85%</b>
(-) Valor Atual das Contribuições Futuras (Servidores)	1.989.183.007,06	2.064.860.869,46	<b>3,80%</b>
(+) Valor Atual da COMPREV a Pagar	-	-	-
(-) Valor Atual da COMPREV a Receber	1.422.795.185,83	1.529.662.889,34	<b>7,51%</b>
<b>Provisão Matemática Total</b>	<b>19.199.648.777,73</b>	<b>20.487.810.811,70</b>	6,71%
<b>Resultado Atuarial (-Déficit/+Superávit)</b>	<b>-19.199.648.777,73</b>	<b>-20.487.810.811,70</b>	6,71%

Fonte: Atuarh Consultoria

### 12.3. Taxa de crescimento salarial

A taxa de crescimento salarial de **1,00% a.a.** é outra hipótese adotada que está no limite estabelecido pela Portaria nº 464/2018 (nesse caso, quanto maior a taxa, mais prudente) e é relevante na mensuração do resultado da avaliação atuarial. Da mesma forma que a taxa de juros, o impacto dessa premissa é distinto de acordo com a geração. Entretanto, mesmo para segurados na mesma geração, há diferença no impacto.

Para aqueles segurados que estão enquadrados na regra de benefício pelo último salário e da paridade, a hipótese é ainda mais relevante, tendo em vista que, alterações salariais diferentes do estimado, modificam, na mesma proporção, o fluxo de benefício e, dependendo do tipo de reajuste, pode também alterar, pela regra da paridade, o fluxo de benefícios já concedidos. Ressalte-se que a hipótese de crescimento real de benefícios adotada na avaliação é nula. Por isso, é muito importante que a administração municipal conheça o impacto atuarial em uma eventual revisão da estrutura de cargos nas carreiras de seus servidores.

Para os segurados que estão na regra da média e sem paridade, o impacto de alterações salariais diferentes do projetado é menor em decorrência da regra da média suavizar o efeito no benefício e por não haver impacto nos benefícios concedidos.

Ainda assim, para a geração futura, que possui mais tempo para que essa diferença de hipótese seja impactada, a relevância é maior.

Na tabela a seguir é apresentado o resultado atuarial com a adoção da hipótese de crescimento salarial de 2,00% a.a., mantendo-se as demais hipóteses adotadas na avaliação oficial. O valor das provisões matemáticas e do déficit da geração atual cresceram 2,93%.

Tabela 24 -Comparativo do Resultado da Avaliação Atuarial com alteração na Taxa de Crescimento Salarial

Descrição	1,00%	2,00%	Variacã o
<b>Valor Atual dos Salários Futuros</b>	<b>14.085.950.869,52</b>	<b>15.117.083.713,23</b>	<b>7,32%</b>
<b>Ativos Garantidores dos Compromissos</b>	-	-	-
<b>Prov. Mat. dos Benefícios Concedidos - PMBC</b>	<b>9.803.099.107,73</b>	<b>9.803.099.107,73</b>	<b>-0,00%</b>
(+) Valor Atual dos Benefícios Futuros	11.077.418.105,63	11.077.418.105,62	<b>-0,00%</b>
(-) Valor Atual das Contribuições Futuras (Ente)	-	-	-
(-) Valor Atual das Contribuições Futuras (Servidores)	277.351.368,39	277.351.368,39	<b>-0,00%</b>
(+) Valor Atual da COMPREV a Pagar	-	-	-
(-) Valor Atual da COMPREV a Receber	996.967.629,51	996.967.629,51	<b>-0,00%</b>
<b>Prov. Mat. dos Benefícios a Conceder - PMBaC</b>	<b>9.396.549.670,00</b>	<b>9.959.792.562,17</b>	5,99%
(+) Valor Atual dos Benefícios Futuros	15.808.835.398,09	16.314.345.738,45	<b>3,20%</b>
(-) Valor Atual das Contribuições Futuras (Ente)	3.000.307.535,20	3.219.938.830,92	<b>7,32%</b>
(-) Valor Atual das Contribuições Futuras (Servidores)	1.989.183.007,06	2.137.646.715,86	<b>7,46%</b>
(+) Valor Atual da COMPREV a Pagar	-	-	-
(-) Valor Atual da COMPREV a Receber	1.422.795.185,83	996.967.629,51	<b>29,93%</b>
<b>Provisão Matemática Total</b>	<b>19.199.648.777,73</b>	<b>19.762.891.669,90</b>	2,93%
<b>Resultado Atuarial (-Déficit/+Superávit)</b>	<b>-19.199.648.777,73</b>	<b>-19.762.891.669,90</b>	2,93%

Fonte: Atuarh Consultoria

#### 12.4. Outras variáveis relevantes

Os cenários mostrados ilustram a relevância das hipóteses de taxa de juros e de evolução salarial. Entretanto há outras hipóteses também relevantes, dentre elas a hipótese de compensação previdenciária dos benefícios futuros, as tábuas atuariais, mais especificamente a tábua de sobrevivência de válidos. Na avaliação, conforme já

destacado, foram adotadas as tábuas do IBGE 2019 segregada por sexo, que também está no limite prudencial estabelecida pela legislação. Entretanto, seria prudente em avaliações futuras estudar melhor a longevidade do grupo dos segurados do RPPS.

## **13. PARECER ATUARIAL**

### **13.1. Perspectivas de Alteração Futura no Perfil e na Composição da Massa de Segurados**

Atualmente, há 1,5 ativos para cada beneficiário (aposentados e pensionistas) na massa de segurados. Sem considerar reposição de servidores, em 2024 o grupo dos beneficiários ultrapassará o dos ativos.

Ressalte-se, entretanto, que, sendo o plano financiado no regime de capitalização, sua solvência não depende da evolução desse perfil.

### **13.2. Adequação da Base de Dados Utilizada e Respectivos Impactos em Relação aos Resultados Apurados**

As informações foram consideradas satisfatórias para execução dos cálculos atuariais, contudo alguns ajustes pontuais foram necessários para preencher ou corrigir dados considerados inconsistentes, mas que não impactam de forma significativa os resultados apurados. Ressaltamos a importância de se manter uma base de dados atualizada e consistente, uma vez que ela influencia diretamente nos resultados atuariais.

### **13.3. Análise dos Regimes Financeiros e Métodos Atuariais Adotados e Perspectivas Futuras de Comportamento dos Custos e dos Compromissos do Plano de Benefícios**

Foram adotados, para todos os benefícios, o regime financeiro de capitalização e o método de financiamento Idade de Entrada Normal. O regime financeiro e o método atuarial adotados estão em conformidade com as normas de avaliação atuarial dos RPPS e adequados à massa de segurados deste RPPS.

#### **13.4. Adequação das Hipóteses Utilizadas às Características da Massa de Segurados e de Seus Dependentes e Análises de Sensibilidade para os Resultados**

As hipóteses foram escolhidas com base na boa prática atuarial e respeitando a legislação vigente sobre o tema e estão fundamentados no relatório da avaliação atuarial. Reduzindo-se a taxa anual de juros de 5,41% para 5,00%, mantendo-se todas as demais hipóteses adotadas na avaliação oficial o déficit da geração atual é elevado em 6,71%. O impacto da mudança de aumento de um ponto percentual na hipótese de crescimento salarial, de 1,00% para 2,00%, eleva o déficit da geração atual em 2,93%.

#### **13.5. Metodologia Utilizada para a Determinação do Valor da Compensação Previdenciária a Receber e Impactos nos Resultados**

A ausência de dados individuais relativos ao tempo de Regime Geral dos servidores ativos, anteriores à posse, na base de dados do Município, impossibilitou o cálculo da compensação com base nas regras vigentes. Dessa forma, estimou-se o tempo anterior à admissão no serviço público de acordo com a Hipótese de Tempo Anterior, para os benefícios a conceder e aplicou-se o percentual 9,00% sobre o Valor Presente dos Benefícios Futuros, respeitando-se o limite estabelecido pela legislação vigente.

Esta avaliação não mensurou o valor da compensação financeira que o Regime Geral, como regime instituidor, tenha direito de receber do Regime Próprio Municipal, como regime de origem, relativamente aos ex-segurados deste RPPS que recebam aposentadoria programada e a sua respectiva pensão no âmbito do Regime Geral, uma vez que o cadastro apresentado não indicou ex-servidores nessa condição.

#### **13.6. Composição e Características dos Ativos Garantidores do Plano de Benefícios**

De acordo com as informações do RPPS, o valor dos Ativos Garantidores do Plano de Benefícios na data base da avaliação era nulo.

Registre-se que não está no escopo deste Parecer a apuração do patrimônio de cobertura.

### **13.7. Variação dos Compromissos do Plano (VABF e VACF)**

O valor atual das contribuições futuras (VACF) aumentou neste exercício 9,83% em comparação com o anterior e o valor atual dos benefícios futuros (VABF) 20,46%.

As variações dos valores atuais dos compromissos do plano estão compatíveis com as variações observadas nas folhas salariais e de benefícios na base de dados e de acordo com a capitalização das obrigações apurados no exercício anterior. Destaque-se ainda que as mudanças na taxa de juros e nas tábuas biométricas influenciam nessas variações.

### **13.8. Resultado da avaliação atuarial e situação financeira e atuarial do RPPS**

A Avaliação Atuarial apurou um resultado atuarial deficitário de R\$ 19.241.906.630,33.

Estima-se que para o exercício de 2021 o RPPS terá um resultado financeiro negativo de R\$ 402.334.809,33.

### **13.9. Plano de custeio a ser implementado e medidas para manutenção do equilíbrio financeiro e atuarial**

O Custo Normal para o exercício de 2021, incluindo-se o custeio da despesa administrativa, foi mensurado em 33,00% dos salários de contribuição futuros dos atuais segurados ativos.

Foram apresentadas, ainda, sugestões para implantação do plano de amortização considerando o custo normal previsto.

### **13.10. Parecer sobre a análise comparativa dos resultados das três últimas avaliações atuariais**

Comprando-se com os resultados da avaliação atuarial do exercício anterior, as provisões matemáticas totais cresceram 25,51%. O crescimento é explicado, principalmente, pela capitalização do déficit à taxa atuarial, atualização da base de dados, redução da taxa de juros e mudança da tábua biométrica. No mesmo período, o déficit atuarial cresceu 27,34%. Esse aumento do déficit, evidencia a falta de

implantação de plano para equacionamento dos déficits observados nos exercícios anteriores.

### **13.11. Identificação dos principais riscos do plano de benefícios**

Dentre os riscos existentes, destacamos a inadequação do plano de custeio vigente, em especial, o plano de equacionamento do déficit, a não concretização das hipóteses atuariais, especialmente o retorno financeiro e o fluxo de compensação previdenciária considerado.

## 14. CONSIDERAÇÕES FINAIS

Esta Avaliação Atuarial considerou os dados disponibilizados com data base em 31/12/2020, compostos por um contingente 26.788 servidores ativos com uma folha mensal de salário de contribuição no valor de R\$ 147.553.095,64 e 17.442 beneficiários, entre aposentados e pensionistas, com folha mensal de benefício no valor de R\$ 77.736.505,22. Na mesma posição, conforme disponibilizado pelo RPPS, o patrimônio do Plano de Benefícios era nulo.


O resultado da avaliação atuarial indicou a existência de déficit atuarial de R\$ 19.241.906.630,33 e um déficit financeiro para o exercício de 2021 de R\$ 402.334.809,33. O Custo Normal, que garante o equilíbrio do plano relativo aos créditos previdenciários futuros dos atuais servidores ativos é de 33,00%.


O aumento observado no déficit atuarial pode ser explicado por alguns fatores, entre eles, a inexistência do plano de amortização do déficit, os ajustes nas hipóteses atuariais, em especial a taxa de juros, o crescimento monetário dos valores e a atualização da base cadastral.

Medidas adicionais podem e devem ser adotadas para se mitigar o déficit e reduzir seu impacto nas contas da prefeitura, além da atualização do Plano de Custeio, dentre elas, a revisão do Plano de Benefícios, tendo como base a EC 103/2019, é uma das mais importantes. Deve-se, ainda, verificar a disponibilidade de aportes extraordinários do Ente para o RPPS, aumentando assim seu Ativo Garantidor.

É importante que se discuta a gestão do Déficit atuarial entre a unidade Gestora e o Ente, para que juntos encontrem a melhor alternativa para o seu equacionamento

Fortaleza/CE, 22 de março de 2021.

  
Sérgio César de Paula Cardoso  
Atuário - MIBA No 2.285

  
Dimitri Mendonça Spinelli Chagas  
Atuário - MIBA No 1.345



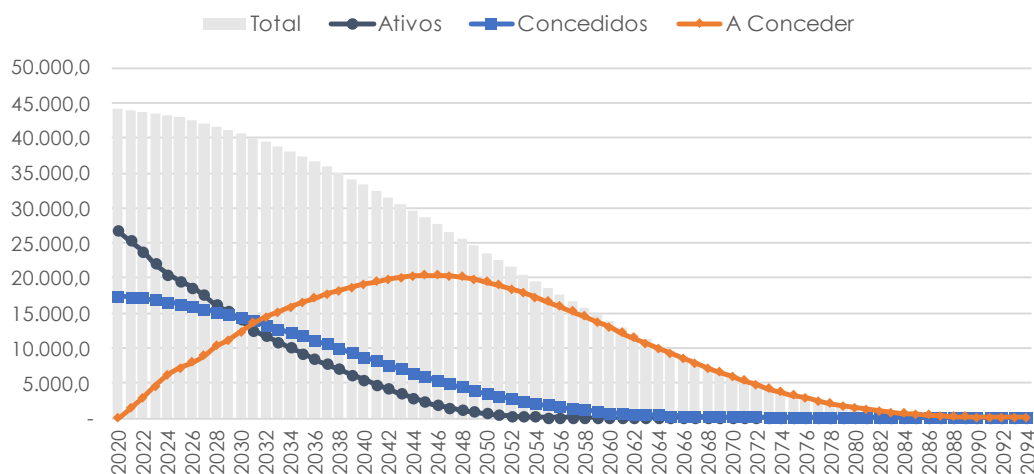
# APÊNDICES

## Apêndice 1. Evolução da população - Geração Atual

Ano	Ativos	Concedidos	A Conceder	Total	Ativos/Inativos
2020	26.788,0	17.442,0	-	44.230,0	1,5
2021	25.353,7	17.280,4	1.403,7	44.037,8	1,4
2022	23.837,3	17.075,4	2.888,5	43.801,2	1,2
2023	22.096,1	16.843,4	4.596,1	43.535,6	1,0
2024	20.493,5	16.573,6	6.161,4	43.228,5	0,9
2025	19.523,2	16.269,1	7.090,3	42.882,6	0,8
2026	18.626,2	15.930,0	7.940,1	42.496,2	0,8
2027	17.567,8	15.557,7	8.945,6	42.071,1	0,7
2028	16.113,6	15.156,6	10.339,6	41.609,8	0,6
2029	15.258,5	14.725,6	11.125,2	41.109,3	0,6
2030	14.034,9	14.271,2	12.272,0	40.578,1	0,5
2031	12.576,6	13.789,5	13.642,6	40.008,6	0,5
2032	11.738,9	13.285,4	14.378,4	39.402,6	0,4
2033	10.849,6	12.761,2	15.149,9	38.760,7	0,4
2034	10.020,2	12.218,5	15.843,7	38.082,5	0,4
2035	9.228,5	11.661,1	16.480,4	37.370,0	0,3
2036	8.473,3	11.087,7	17.059,3	36.620,3	0,3
2037	7.676,7	10.506,5	17.656,5	35.839,7	0,3
2038	6.986,6	9.919,6	18.122,3	35.028,5	0,3
2039	6.204,9	9.328,3	18.653,3	34.186,5	0,2
2040	5.524,5	8.737,8	19.055,0	33.317,3	0,2
2041	4.802,1	8.150,7	19.469,4	32.422,1	0,2
2042	4.139,6	7.570,1	19.793,3	31.503,0	0,2
2043	3.487,9	6.999,4	20.075,3	30.562,6	0,1
2044	2.928,8	6.441,6	20.232,8	29.603,1	0,1
2045	2.349,5	5.899,6	20.378,4	28.627,5	0,1
2046	1.890,7	5.376,3	20.371,0	27.638,1	0,1
2047	1.451,8	4.874,3	20.311,7	26.637,8	0,1
2048	1.121,2	4.395,9	20.112,0	25.629,1	0,1
2049	855,4	3.943,0	19.816,5	24.614,9	0,0
2050	647,3	3.517,5	19.433,2	23.598,0	0,0
2051	483,5	3.120,4	18.977,2	22.581,1	0,0
2052	358,7	2.752,7	18.455,2	21.566,7	0,0
2053	246,3	2.414,7	17.896,2	20.557,2	0,0
2054	183,6	2.106,3	17.265,0	19.554,9	0,0
2055	130,2	1.827,1	16.604,8	18.562,1	0,0
2056	85,5	1.576,2	15.919,2	17.580,9	-
2057	50,2	1.352,6	15.210,6	16.613,4	-
2058	30,8	1.155,0	14.475,7	15.661,6	-
2059	11,1	982,0	13.734,4	14.727,6	-
2060	3,7	831,9	12.977,5	13.813,1	-
2061	2,9	702,9	12.214,2	12.920,1	-
2062	1,4	593,1	11.455,5	12.050,0	-
2063	-	500,5	10.704,2	11.204,7	-
2064	-	423,2	9.962,4	10.385,6	-
2065	-	359,2	9.234,9	9.594,1	-
2066	-	306,9	8.524,6	8.831,5	-
2067	-	264,5	7.834,4	8.098,8	-
2068	-	230,2	7.166,7	7.396,9	-

Ano	Ativos	Concedidos	A Conceder	Total	Ativos/Inativos
2069	-	202,5	6.523,8	6.726,2	-
2070	-	180,1	5.907,5	6.087,6	-
2071	-	161,7	5.319,7	5.481,4	-
2072	-	146,4	4.761,9	4.908,3	-
2073	-	133,3	4.235,5	4.368,8	-
2074	-	121,9	3.741,6	3.863,5	-
2075	-	111,8	3.281,2	3.393,0	-
2076	-	102,9	2.854,8	2.957,7	-
2077	-	94,9	2.462,9	2.557,8	-
2078	-	87,6	2.105,5	2.193,1	-
2079	-	81,1	1.782,4	1.863,5	-
2080	-	75,1	1.492,9	1.568,1	-
2081	-	69,7	1.236,4	1.306,1	-
2082	-	64,7	1.011,5	1.076,2	-
2083	-	60,0	816,9	876,9	-
2084	-	55,7	650,9	706,6	-
2085	-	51,7	511,2	562,9	-
2086	-	47,9	395,6	443,4	-
2087	-	44,3	301,3	345,6	-
2088	-	40,9	225,7	266,6	-
2089	-	37,6	166,2	203,8	-
2090	-	34,5	120,1	154,7	-
2091	-	31,6	85,1	116,7	-
2092	-	28,7	59,1	87,8	-
2093	-	26,0	40,0	66,0	-
2094	-	23,4	26,4	49,8	-

Fonte: Atuarh Consultoria

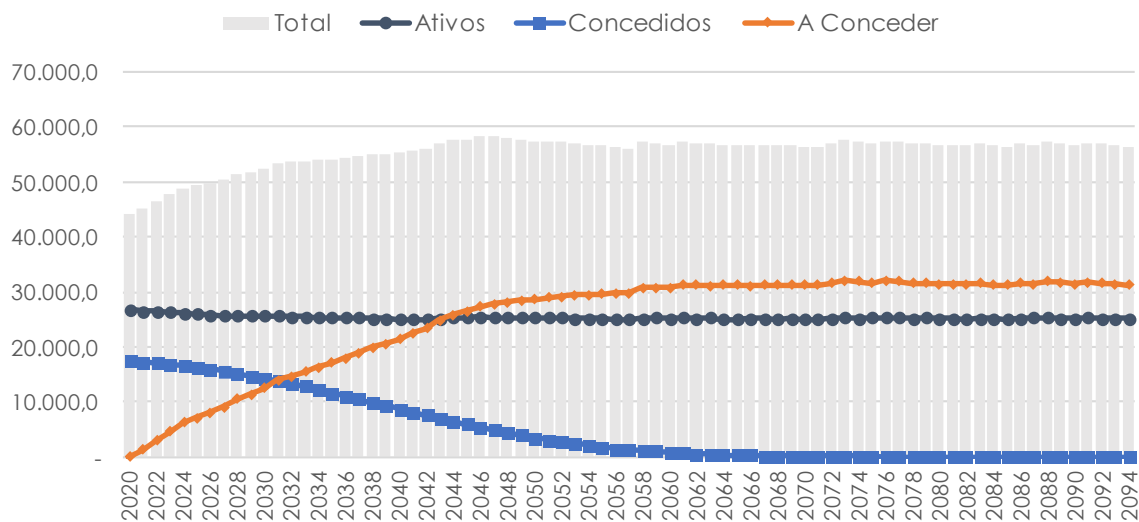


## Apêndice 2. Evolução da população - com Geração Futura

Ano	Ativos	Concedidos	A Conceder	Total	Ativos/Inativos
2020	26.788,0	17.442,0	-	44.230,0	1,5
2021	26.566,8	17.280,4	1.407,6	45.254,9	1,4
2022	26.433,5	17.075,4	2.899,7	46.408,6	1,3
2023	26.262,5	16.843,4	4.617,8	47.723,6	1,2
2024	26.140,8	16.573,6	6.197,3	48.911,6	1,2
2025	26.054,8	16.269,1	7.144,1	49.468,0	1,1
2026	25.797,4	15.930,0	8.013,8	49.741,2	1,1
2027	25.724,9	15.557,7	9.044,6	50.327,1	1,1
2028	25.699,4	15.156,6	10.470,0	51.326,0	1,0
2029	25.622,9	14.725,6	11.296,1	51.644,7	1,0
2030	25.745,1	14.271,2	12.491,0	52.507,3	1,0
2031	25.740,4	13.789,5	13.919,3	53.449,2	0,9
2032	25.574,4	13.285,4	14.715,2	53.575,0	0,9
2033	25.512,4	12.761,2	15.552,5	53.826,1	0,9
2034	25.378,8	12.218,5	16.322,7	53.920,1	0,9
2035	25.369,5	11.661,1	17.086,3	54.116,8	0,9
2036	25.277,3	11.087,7	17.985,2	54.350,3	0,9
2037	25.274,7	10.506,5	18.917,3	54.698,5	0,9
2038	25.178,0	9.919,6	19.832,9	54.930,5	0,9
2039	25.138,1	9.328,3	20.625,4	55.091,7	0,8
2040	25.019,3	8.737,8	21.456,7	55.213,8	0,8
2041	25.060,1	8.150,7	22.529,9	55.740,7	0,8
2042	25.010,6	7.570,1	23.434,9	56.015,7	0,8
2043	25.163,8	6.999,4	24.853,2	57.016,4	0,8
2044	25.349,0	6.441,6	25.844,3	57.634,9	0,8
2045	25.259,1	5.899,6	26.493,6	57.652,2	0,8
2046	25.436,3	5.376,3	27.365,0	58.177,6	0,8
2047	25.398,1	4.874,3	27.857,4	58.129,8	0,8
2048	25.375,3	4.395,9	28.119,6	57.890,8	0,8
2049	25.323,7	3.943,0	28.503,1	57.769,9	0,8
2050	25.268,2	3.517,5	28.641,2	57.426,8	0,8
2051	25.300,0	3.120,4	28.911,0	57.331,4	0,8
2052	25.253,8	2.752,7	29.152,8	57.159,4	0,8
2053	25.194,4	2.414,7	29.515,1	57.124,2	0,8
2054	25.154,2	2.106,3	29.476,4	56.736,9	0,8
2055	25.147,9	1.827,1	29.628,8	56.603,8	0,8
2056	24.998,9	1.576,2	29.695,5	56.270,7	0,8
2057	25.015,6	1.352,6	29.751,1	56.119,4	0,8
2058	25.248,3	1.155,0	30.778,4	57.181,8	0,8
2059	25.270,1	982,0	30.730,0	56.982,1	0,8
2060	25.129,4	831,9	30.699,5	56.660,8	0,8
2061	25.302,6	702,9	31.187,3	57.192,8	0,8
2062	25.098,4	593,1	31.281,5	56.973,0	0,8
2063	25.298,2	500,5	31.145,1	56.943,8	0,8
2064	25.064,3	423,2	31.245,1	56.732,6	0,8
2065	25.086,3	359,2	31.176,9	56.622,5	0,8
2066	25.127,2	306,9	31.157,6	56.591,7	0,8
2067	25.119,4	264,5	31.241,6	56.625,4	0,8
2068	25.016,6	230,2	31.299,6	56.546,4	0,8

Ano	Ativos	Concedidos	A Conceder	Total	Ativos/Inativos
2069	25.103,4	202,5	31.267,9	56.573,8	0,8
2070	24.990,3	180,1	31.279,2	56.449,6	0,8
2071	25.052,2	161,7	31.183,7	56.397,6	0,8
2072	25.184,7	146,4	31.528,7	56.859,7	0,8
2073	25.329,3	133,3	32.022,3	57.484,8	0,8
2074	25.218,8	121,9	31.867,1	57.207,8	0,8
2075	25.269,9	111,8	31.646,4	57.028,1	0,8
2076	25.277,9	102,9	32.011,2	57.391,9	0,8
2077	25.278,6	94,9	31.915,2	57.288,6	0,8
2078	25.248,5	87,6	31.645,1	56.981,3	0,8
2079	25.296,0	81,1	31.502,2	56.879,3	0,8
2080	25.135,3	75,1	31.376,5	56.587,0	0,8
2081	25.221,4	69,7	31.362,4	56.653,5	0,8
2082	25.087,0	64,7	31.433,0	56.584,6	0,8
2083	25.229,7	60,0	31.525,4	56.815,2	0,8
2084	25.137,1	55,7	31.307,6	56.500,4	0,8
2085	25.083,5	51,7	31.270,8	56.405,9	0,8
2086	25.181,1	47,9	31.649,5	56.878,4	0,8
2087	25.271,3	44,3	31.397,9	56.713,5	0,8
2088	25.283,8	40,9	31.834,2	57.158,9	0,8
2089	25.215,8	37,6	31.696,4	56.949,8	0,8
2090	25.239,6	34,5	31.363,2	56.637,3	0,8
2091	25.372,9	31,6	31.711,6	57.116,0	0,8
2092	25.139,7	28,7	31.645,1	56.813,5	0,8
2093	25.227,4	26,0	31.390,7	56.644,1	0,8
2094	25.093,0	23,4	31.260,5	56.377,0	0,8

Fonte: Atuarh Consultoria



### Apêndice 3.

#### Demonstrativo da Projeção Atuarial do RPPS para a LRF

Ano	Receitas Previdenciárias (a)	Despesas Previdenciárias (b)	Resultado Previdenciário (c)=(a-b)	Saldo Financeiro (d) = ("d" Anterior) + (c)
2021	715.302.101,38	1.112.194.806,01	-396.892.704,63	-396.892.704,63
2022	690.913.014,49	1.224.907.759,74	-533.994.745,26	-930.887.449,89
2023	661.392.232,16	1.356.079.301,74	-694.687.069,58	-1.625.574.519,46
2024	633.004.011,85	1.469.686.618,83	-836.682.606,99	-2.462.257.126,45
2025	616.953.133,81	1.527.921.681,94	-910.968.548,12	-3.373.225.674,58
2026	601.526.538,21	1.577.108.346,54	-975.581.808,34	-4.348.807.482,91
2027	584.738.101,83	1.628.497.117,58	-1.043.759.015,76	-5.392.566.498,67
2028	565.532.316,90	1.684.680.211,58	-1.119.147.894,67	-6.511.714.393,35
2029	551.106.238,64	1.716.152.842,43	-1.165.046.603,79	-7.676.760.997,14
2030	531.569.654,48	1.765.559.095,01	-1.233.989.440,53	-8.910.750.437,67
2031	507.590.124,35	1.826.353.300,40	-1.318.763.176,05	-10.229.513.613,72
2032	491.574.182,52	1.847.995.212,60	-1.356.421.030,08	-11.585.934.643,80
2033	474.401.250,44	1.869.326.418,04	-1.394.925.167,60	-12.980.859.811,40
2034	458.000.736,65	1.880.890.613,97	-1.422.889.877,32	-14.403.749.688,72
2035	441.273.933,22	1.890.044.995,72	-1.448.771.062,50	-15.852.520.751,22
2036	424.048.081,86	1.895.599.639,49	-1.471.551.557,63	-17.324.072.308,85
2037	405.261.847,26	1.902.704.297,96	-1.497.442.450,71	-18.821.514.759,56
2038	387.177.909,72	1.902.272.278,51	-1.515.094.368,78	-20.336.609.128,34
2039	367.602.943,46	1.903.920.347,24	-1.536.317.403,79	-21.872.926.532,13
2040	349.364.898,52	1.895.499.916,83	-1.546.135.018,32	-23.419.061.550,45
2041	330.213.143,87	1.887.243.237,66	-1.557.030.093,79	-24.976.091.644,23
2042	311.455.982,87	1.874.688.340,57	-1.563.232.357,70	-26.539.324.001,94
2043	293.497.612,53	1.854.429.827,31	-1.560.932.214,78	-28.100.256.216,72
2044	277.263.289,16	1.824.095.804,34	-1.546.832.515,17	-29.647.088.731,89
2045	260.854.282,97	1.792.284.315,23	-1.531.430.032,26	-31.178.518.764,15
2046	245.620.843,06	1.753.381.347,99	-1.507.760.504,92	-32.686.279.269,07
2047	230.306.458,60	1.713.630.308,21	-1.483.323.849,61	-34.169.603.118,68
2048	217.041.306,20	1.663.572.846,85	-1.446.531.540,65	-35.616.134.659,33
2049	204.454.691,99	1.610.035.163,89	-1.405.580.471,90	-37.021.715.131,23
2050	192.765.244,40	1.552.108.848,19	-1.359.343.603,79	-38.381.058.735,03
2051	181.721.001,55	1.491.771.826,00	-1.310.050.824,45	-39.691.109.559,48
2052	171.510.959,82	1.428.101.853,35	-1.256.590.893,54	-40.947.700.453,01
2053	161.442.847,89	1.364.611.725,80	-1.203.168.877,92	-42.150.869.330,93
2054	152.358.600,01	1.297.790.592,67	-1.145.431.992,66	-43.296.301.323,59
2055	143.405.263,74	1.231.811.958,39	-1.088.406.694,64	-44.384.708.018,24
2056	134.804.054,56	1.165.513.861,06	-1.030.709.806,50	-45.415.417.824,74
2057	126.472.446,88	1.099.813.993,09	-973.341.546,21	-46.388.759.370,95
2058	118.515.334,75	1.034.406.776,62	-915.891.441,87	-47.304.650.812,82
2059	110.742.719,93	970.356.819,46	-859.614.099,53	-48.164.264.912,35
2060	103.287.885,77	907.340.354,60	-804.052.468,84	-48.968.317.381,19
2061	96.107.108,26	845.714.043,29	-749.606.935,02	-49.717.924.316,21
2062	89.140.870,80	785.886.624,56	-696.745.753,76	-50.414.670.069,97
2063	82.401.262,51	727.979.443,99	-645.578.181,47	-51.060.248.251,44
2064	75.921.768,63	672.010.191,12	-596.088.422,49	-51.656.336.673,94
2065	69.697.209,37	618.139.089,20	-548.441.879,83	-52.204.778.553,77
2066	63.735.985,61	566.444.811,99	-502.708.826,38	-52.707.487.380,15
2067	58.044.064,29	516.986.615,74	-458.942.551,45	-53.166.429.931,60
2068	52.625.597,55	469.808.009,25	-417.182.411,70	-53.583.612.343,30
2069	47.484.052,20	424.945.102,10	-377.461.049,89	-53.961.073.393,19
2070	42.622.389,64	382.428.982,48	-339.806.592,84	-54.300.879.986,03

Ano	Receitas Previdenciárias (a)	Despesas Previdenciárias (b)	Resultado Previdenciário (c)=(a-b)	Saldo Financeiro (d)="(d" Anterior)+(c)
2071	38.043.316,49	342.287.962,06	-304.244.645,57	-54.605.124.631,60
2072	33.748.795,05	304.544.704,04	-270.795.908,99	-54.875.920.540,59
2073	29.740.895,59	269.223.424,05	-239.482.528,46	-55.115.403.069,05
2074	26.021.371,13	236.346.624,50	-210.325.253,37	-55.325.728.322,41
2075	22.590.950,95	205.929.433,33	-183.338.482,38	-55.509.066.804,79
2076	19.449.123,14	177.977.303,62	-158.528.180,48	-55.667.594.985,28
2077	16.593.987,67	152.483.551,74	-135.889.564,06	-55.803.484.549,34
2078	14.021.610,47	129.423.741,67	-115.402.131,20	-55.918.886.680,54
2079	11.725.628,90	108.752.948,34	-97.027.319,44	-56.015.913.999,98
2080	9.697.321,27	90.405.771,50	-80.708.450,22	-56.096.622.450,20
2081	7.925.818,74	74.297.818,89	-66.372.000,15	-56.162.994.450,35
2082	6.398.022,48	60.325.622,85	-53.927.600,38	-56.216.922.050,73
2083	5.098.647,76	48.367.412,92	-43.268.765,16	-56.260.190.815,89
2084	4.009.991,62	38.280.131,07	-34.270.139,45	-56.294.460.955,34
2085	3.112.029,33	29.899.306,35	-26.787.277,02	-56.321.248.232,35
2086	2.382.843,73	23.042.339,67	-20.659.495,94	-56.341.907.728,30
2087	1.799.773,05	17.517.808,14	-15.718.035,09	-56.357.625.763,38
2088	1.340.738,69	13.136.295,26	-11.795.556,57	-56.369.421.319,96
2089	985.081,94	9.717.045,50	-8.731.963,56	-56.378.153.283,52
2090	713.884,47	7.091.313,61	-6.377.429,14	-56.384.530.712,66
2091	510.416,28	5.107.438,65	-4.597.022,37	-56.389.127.735,03
2092	360.468,52	3.634.268,29	-3.273.799,76	-56.392.401.534,79
2093	252.096,83	2.560.342,12	-2.308.245,30	-56.394.709.780,09
2094	175.257,17	1.791.733,23	-1.616.476,06	-56.396.326.256,15
2095	121.677,24	1.250.836,84	-1.129.159,61	-56.397.455.415,76

Nota: Valores líquidos da taxa administrativa

## Apêndice 4. Demonstrativo das Provisões Matemáticas

Conta	Título	Valor
2.2.7.2.1.00.00	<b>Provisões Matemáticas Previdenciárias A Longo Prazo</b>	<b>19.199.648.777,73</b>
<b>2.2.7.2.1.01.00</b>	<b>Plano Financeiro - Provisões de Benefícios Concedidos</b>	<b>-</b>
2.2.7.2.1.01.01	Aposentadorias/Pensões/Outros Benefícios Concedidos	-
2.2.7.2.1.01.02	(-) Contribuições do Ente	-
2.2.7.2.1.01.03	(-) Contribuições do Aposentado	-
2.2.7.2.1.01.04	(-) Contribuições do Pensionista	-
2.2.7.2.1.01.05	(-) Compensação Previdenciária	-
2.2.7.2.1.01.07	(-) Cobertura De Insuficiência Financeira	-
<b>2.2.7.2.1.02.00</b>	<b>Plano Financeiro - Provisões de Benefícios a Conceder</b>	<b>-</b>
2.2.7.2.1.02.01	Aposentadorias/Pensões/Outros Benefícios A Conceder	-
2.2.7.2.1.02.02	(-) Contribuições do Ente	-
2.2.7.2.1.02.03	(-) Contribuições do Ativo	-
2.2.7.2.1.02.04	(-) Compensação Previdenciária	-
2.2.7.2.1.02.06	(-) Cobertura de Insuficiência Financeira	-
<b>2.2.7.2.1.03.00</b>	<b>Plano Previdenciário - Provisões de Benefícios Concedidos</b>	<b>9.803.099.107,73</b>
2.2.7.2.1.03.01	Aposentadorias/Pensões/Outros Benefícios Concedidos	11.077.418.105,63
2.2.7.2.1.03.02	(-) Contribuições do Ente	-
2.2.7.2.1.03.03	(-) Contribuições do Aposentado	225.802.613,13
2.2.7.2.1.03.04	(-) Contribuições do Pensionista	51.548.755,26
2.2.7.2.1.03.05	(-) Compensação Previdenciária	996.967.629,51
2.2.7.2.1.03.07	(-) Aportes Financeiros p/ Cob. do Déf. Atuarial	-
<b>2.2.7.2.1.04.00</b>	<b>Plano Previdenciário - Provisões de Benefícios a Conceder</b>	<b>9.396.549.670,00</b>
2.2.7.2.1.04.01	Aposentadorias/Pensões/Outros Benefícios a Conceder	15.808.835.398,09
2.2.7.2.1.04.02	(-) Contribuições do Ente	3.000.307.535,20
2.2.7.2.1.04.03	(-) Contribuições do Ativo	1.989.183.007,06
2.2.7.2.1.04.04	(-) Compensação Previdenciária	1.422.795.185,83
2.2.7.2.1.04.06	(-) Aportes para Cobertura do Déficit Atuarial	-
<b>2.2.7.2.1.05.00</b>	<b>Plano Previdenciário - Plano de Amortização</b>	<b>-</b>
2.2.7.2.1.05.98	(-) Outros Créditos do Plano de Amortização	-



## Apêndice 5. Provisões Matemáticas Próximos 12 meses

Mês	Benefício Concedidos					
	2.2.7.2.1.03.00	2.2.7.2.1.03.01	2.2.7.2.1.03.02	2.2.7.2.1.03.03	2.2.7.2.1.03.04	2.2.7.2.1.03.05
	(=) PROVISÕES MATEMÁTICAS	(+) BENEFÍCIOS CONCEDIDOS	(-) CONTRIBUIÇÕES DO ENTE	(-) CONTRIBUIÇÕES DO APOSENTADO	(-) CONTRIBUIÇÕES DO PENSIONISTA	(-) COMPENSAÇÃO PREVIDENCIÁRIA
dez/2020	9.803.099.107,73	11.077.418.105,63	0,00	225.802.613,13	51.548.755,26	996.967.629,51
jan/2021	9.773.614.487,63	11.044.049.781,24	0,00	224.929.435,72	51.541.377,58	993.964.480,31
fev/2021	9.744.129.867,53	11.010.681.456,85	0,00	224.056.258,31	51.533.999,90	990.961.331,12
mar/2021	9.714.645.247,43	10.977.313.132,47	0,00	223.183.080,89	51.526.622,21	987.958.181,92
abr/2021	9.685.160.627,34	10.943.944.808,08	0,00	222.309.903,48	51.519.244,53	984.955.032,73
mai/2021	9.655.676.007,24	10.910.576.483,69	0,00	221.436.726,07	51.511.866,85	981.951.883,53
jun/2021	9.626.191.387,14	10.877.208.159,30	0,00	220.563.548,66	51.504.489,17	978.948.734,34
jul/2021	9.596.706.767,04	10.843.839.834,92	0,00	219.690.371,25	51.497.111,48	975.945.585,14
ago/2021	9.567.222.146,94	10.810.471.510,53	0,00	218.817.193,84	51.489.733,80	972.942.435,95
set/2021	9.537.737.526,84	10.777.103.186,14	0,00	217.944.016,42	51.482.356,12	969.939.286,75
out/2021	9.508.252.906,75	10.743.734.861,75	0,00	217.070.839,01	51.474.978,44	966.936.137,56
nov/2021	9.478.768.286,65	10.710.366.537,37	0,00	216.197.661,60	51.467.600,75	963.932.988,36
dez/2021	9.449.283.666,55	10.676.998.212,98	0,00	215.324.484,19	51.460.223,07	960.929.839,17

Mês	Benefício a Conceder				
	2.2.7.2.1.04.00	2.2.7.2.1.04.01	2.2.7.2.1.04.02	2.2.7.2.1.04.03	2.2.7.2.1.04.04
	(=) PROVISÕES MATEMÁTICAS	(+) BENEFÍCIOS A CONCEDER	(-) CONTRIBUIÇÕES DO ENTE	(-) CONTRIBUIÇÕES DO ATIVO	(-) COMPENSAÇÃO PREVIDENCIÁRIA
dez/2020	15.808.835.398,09	15.808.835.398,09	3.000.307.535,20	1.989.183.007,06	1.422.795.185,83
jan/2021	15.870.509.348,51	15.870.509.348,51	2.981.609.912,43	1.981.195.111,11	1.428.345.841,37
fev/2021	15.932.183.298,94	15.932.183.298,94	2.962.912.289,66	1.973.207.215,16	1.433.896.496,91
mar/2021	15.993.857.249,36	15.993.857.249,36	2.944.214.666,89	1.965.219.319,21	1.439.447.152,44
abr/2021	16.055.531.199,78	16.055.531.199,78	2.925.517.044,13	1.957.231.423,26	1.444.997.807,98
mai/2021	16.117.205.150,20	16.117.205.150,20	2.906.819.421,36	1.949.243.527,31	1.450.548.463,52
jun/2021	16.178.879.100,63	16.178.879.100,63	2.888.121.798,59	1.941.255.631,36	1.456.099.119,06
jul/2021	16.240.553.051,05	16.240.553.051,05	2.869.424.175,82	1.933.267.735,41	1.461.649.774,60
ago/2021	16.302.227.001,47	16.302.227.001,47	2.850.726.553,05	1.925.279.839,46	1.467.200.430,13
set/2021	16.363.900.951,89	16.363.900.951,89	2.832.028.930,28	1.917.291.943,51	1.472.751.085,67
out/2021	16.425.574.902,32	16.425.574.902,32	2.813.331.307,51	1.909.304.047,56	1.478.301.741,21
nov/2021	16.487.248.852,74	16.487.248.852,74	2.794.633.684,74	1.901.316.151,61	1.483.852.396,75
dez/2021	16.548.922.803,16	16.548.922.803,16	2.775.936.061,98	1.893.328.255,66	1.489.403.052,28

## Apêndice 6. DRAA (alíquotas vigentes)

Descrição	dez/2020
<b>Valor Atual dos Salários Futuros</b>	<b>14.085.950.869,52</b>
<b>Ativos Garantidores</b>	-
Aplicações em Segmento de Renda Fixa - RPPS	-
Aplicações em Segmento de Renda Variável - RPPS	-
Aplicações em Segmento Imobiliário - RPPS	-
Aplicações em Enquadramento - RPPS	-
Títulos e Valores não Sujeitos ao Enquadramento - RPPS	-
Demais Bens, direitos e ativos	-
<b>Provisão Matemática dos Benefícios Concedidos</b>	<b>9.803.099.107,73</b>
<b>Valor atual dos benefícios futuros - encargos</b>	<b>11.077.418.105,63</b>
BC - Encargos - Aposentadorias Programadas	4.705.202.091,89
BC - Encargos - Aposentadorias Especiais de Professores	3.364.577.076,09
BC - Encargos - Outras Aposentadorias Especiais	-
BC - Encargos - Aposentadorias por Invalidez	449.941.768,83
BC - Encargos - Pensões Por Morte	2.557.697.168,82
BC - Encargos - Compensação Previdenciária a Pagar	-
<b>Valor atual das contribuições futuras e compensações a receber</b>	<b>1.274.318.997,90</b>
BC - Contribuições Futuras dos Aposentados	225.802.613,13
BC - Contribuições Futuras dos Pensionistas	51.548.755,26
BC - Compensação Previdenciária a Receber	996.967.629,51
<b>Provisão Matemática dos Benefícios a Conceder</b>	<b>9.396.549.670,00</b>
<b>Valor atual dos benefícios futuros - encargos</b>	<b>15.808.835.398,09</b>
BaC- Encargos - Aposentadorias Programadas	7.280.773.416,31
BaC- Encargos - Aposentadorias Especiais de Professores	5.698.435.179,67
BaC- Encargos - Outras Aposentadorias Especiais	-
BaC- Encargos - Aposentadorias por Invalidez	535.540.652,31
BaC- Encargos - Pensões Por Morte de Servidores em Atividade	584.820.010,52
BaC- Encargos - Pensões Por Morte de Aposentados	1.709.266.139,28
BaC- Encargos - Outros Benefícios e Auxílios	-
BaC- Encargos - Compensação Previdenciária a Pagar	-
<b>Valor atual das contribuições futuras e compensações a receber</b>	<b>6.412.285.728,09</b>
BaC- Contribuições Futuras do Ente	3.000.307.535,20
BaC- Contribuições Futuras dos Segurados Ativos	1.549.454.595,65
BaC- Contribuições Futuras dos Aposentados	388.206.652,74
BaC- Contribuições Futuras dos Pensionistas	51.521.758,67
BaC- Compensação Previdenciária a Receber	1.422.795.185,83
<b>Provisão Matemática P/ Cobertura de Insuficiências Financeiras</b>	-
Valor Atual do Plano de Amortização do Déficit Atuarial estabelecido em lei	-
Valor Atual dos Parcelamentos de Débitos Previdenciários	-
<b>Resultado Atuarial (-déficit / +superávit)</b>	<b>-19.199.648.777,73</b>