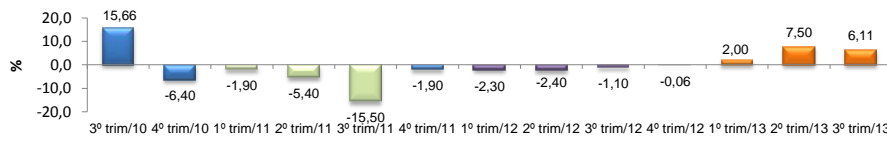


RADAR DA INDÚSTRIA

FEVEREIRO/2014

* Valores Atualizados

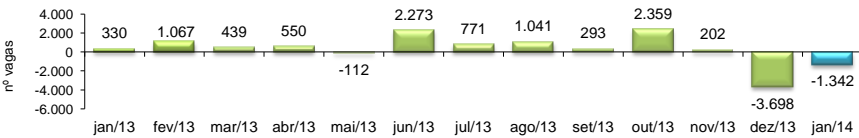
PIB INDUSTRIAL ¹ - IPECE



3º trim/13 / 3º trim/12	6,11%
Acumulado no Ano	5,20%

¹ Taxa de crescimento (%) do Valor Adicionado a preços básicos da Indústria de Transformação

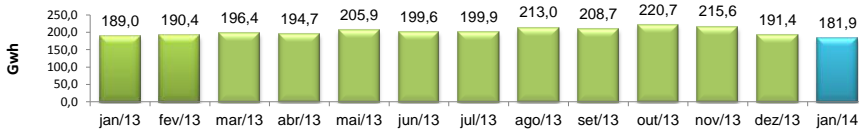
EMPREGOS LÍQUIDOS GERADOS NA INDÚSTRIA DE TRANSFORMAÇÃO - CAGED



1 jan/2014 / jan/2013	-506,67%
2 jan/2014 / dez/2013	63,71%
3 Acumulado no Ano	-506,67%
4 Últimos 12 meses	-25,59%

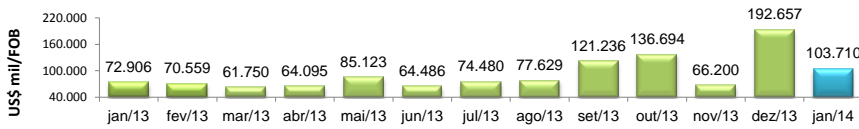
¹ Variação relativa toma como referência o saldo do mês atual e o saldo do mesmo mês no anterior;
² Variação relativa toma como referência o saldo do mês atual e o saldo do mês imediatamente anterior;
³ Variação relativa toma como referência o saldo acumulado no ano atual e o anterior;
⁴ Variação relativa toma como referência o saldo acumulado nos últimos doze meses do ano atual e do anterior.

CONSUMO DE ENERGIA NA INDÚSTRIA - COELCE



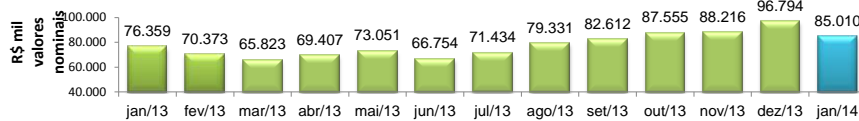
jan/2014 / jan/2013	-3,74%
jan/2014 / dez/2013	-4,95%
Acumulado no Ano	-3,74%
Últimos 12 meses	4,73%

EXPORTAÇÕES DE BENS INDUSTRIALIZADOS - MDIC / SECEX



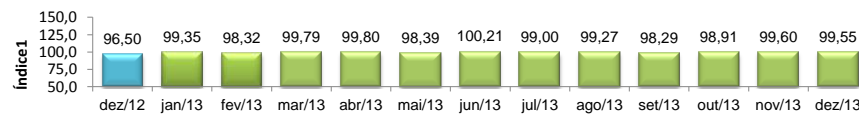
jan/2014 / jan/2013	42,25%
jan/2014 / dez/2013	-46,17%
Acumulado no Ano	42,25%
Últimos 12 meses	26,52%

ICMS DA INDÚSTRIA - SEFAZ



jan/2014 / jan/2013	11,33%
jan/2014 / dez/2013	-12,17%
Acumulado no Ano	11,33%
Últimos 12 meses	14,08%

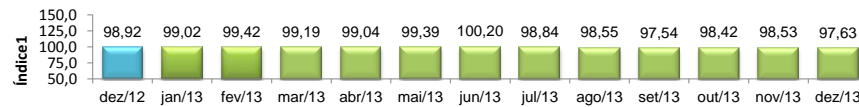
NÚMERO DE HORAS PAGAS - IBGE



1 dez/2013 / dez/2012	-0,45%
2 dez/2013 / nov/2013	-2,41%
Acumulado no Ano	-0,80%
Últimos 12 meses	-0,80%

¹ Índice mensal (base igual mês ano anterior = 100)
² Índice de base fixa mensal sem ajuste sazonal (base janeiro de 2001 = 100)

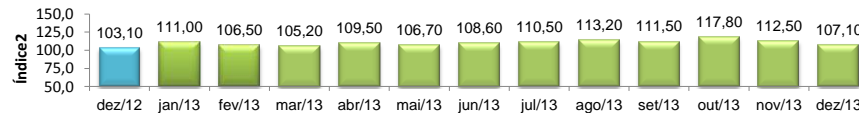
PESSOAL OCUPADO ASSALARIADO - IBGE



1 dez/2013 / dez/2012	-2,37%
2 dez/2013 / nov/2013	-1,99%
Acumulado no Ano	-1,19%
Últimos 12 meses	-1,19%

¹ Índice mensal (base igual mês ano anterior = 100)
² Índice de base fixa mensal sem ajuste sazonal (base janeiro de 2001 = 100)

PRODUÇÃO FÍSICA DA INDÚSTRIA - IBGE



1 dez/2013 / dez/2012	4,70%
2 dez/2013 / nov/2013	-4,80%
Acumulado no Ano	10,00%
Últimos 12 meses	10,00%

¹ Índice mensal (base igual mês ano anterior = 100)
² Índice base fixa mensal com ajuste sazonal (base média 2012 = 100)