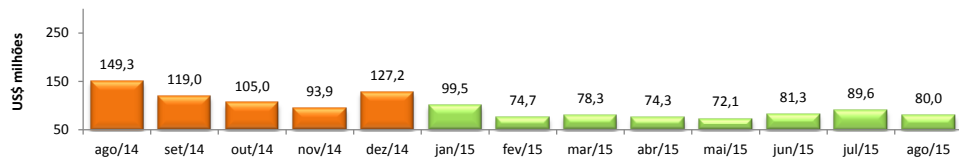


## RADAR DO COMÉRCIO EXTERIOR

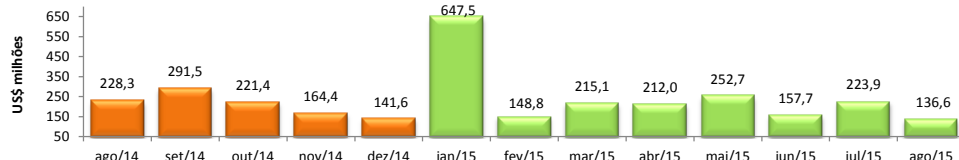
Setembro/2015

### VALOR DAS EXPORTAÇÕES CEARENSES - SECEX/MDIC



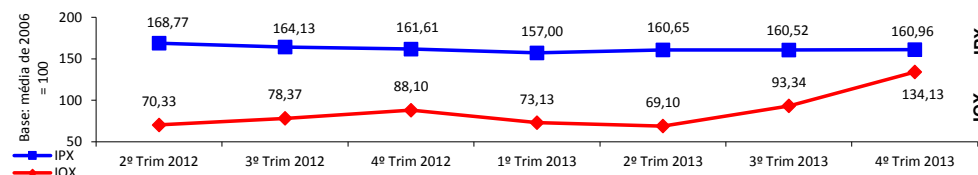
ago/2015 / ago/2014	-46,40%
ago/2015 / jul/2015	-10,73%
Acumulado no Ano	-36,66%
Últimos 12 meses	-35,62%

### VALOR DAS IMPORTAÇÕES CEARENSES - SECEX/MDIC



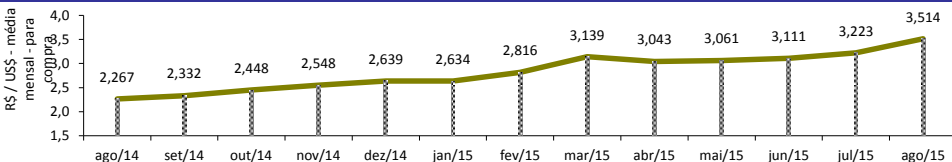
ago/2015 / ago/2014	-40,18%
ago/2015 / jul/2015	-39,00%
Acumulado no Ano	-8,65%
Últimos 12 meses	-15,22%

### ÍNDICE DE PREÇO E DE QUANTUM DAS EXPORTAÇÕES CEARENSES - FUNCEX/MDIC



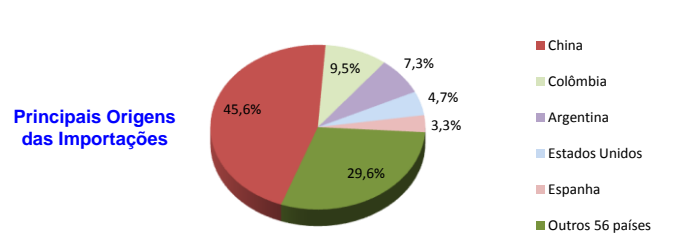
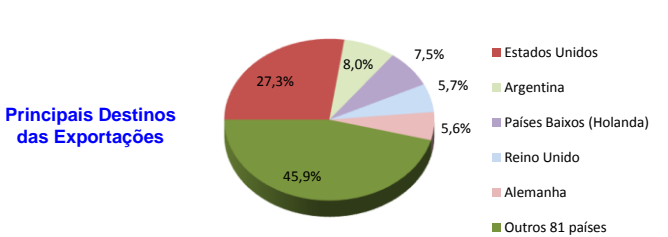
4º Trim 2013 / 4º Trim 2012	-0,40%
4º Trim 2013 / 3º Trim 2013	0,27%
4º Trim 2013 / 4º Trim 2012	52,25%
4º Trim 2013 / 3º Trim 2013	43,70%

### TAXA DE CÂMBIO COMERCIAL - IPEADATA

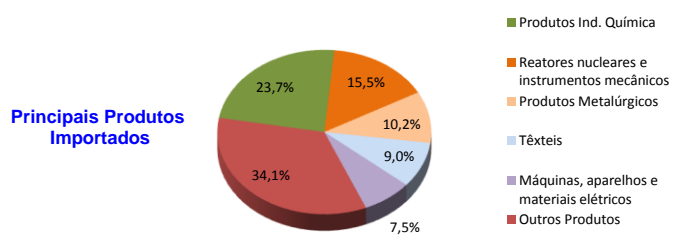
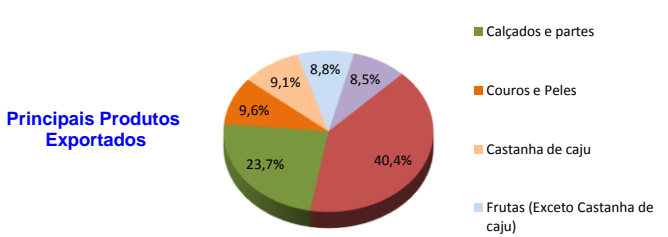


ago/2015 / ago/2014	54,96%
ago/2015 / jul/2015	9,04%
Varição em relação a Dez 2014	33,16%
Varição em relação a Jan 2015	33,42%

### PRINCIPAIS DESTINOS DAS EXPORTAÇÕES E ORIGENS DAS IMPORTAÇÕES - SECEX/MDIC



### PRINCIPAIS PRODUTOS EXPORTADOS E IMPORTADOS - SECEX/MDIC



### PRINCIPAIS MUNICÍPIOS EXPORTADORES E IMPORTADORES - SECEX/MDIC

