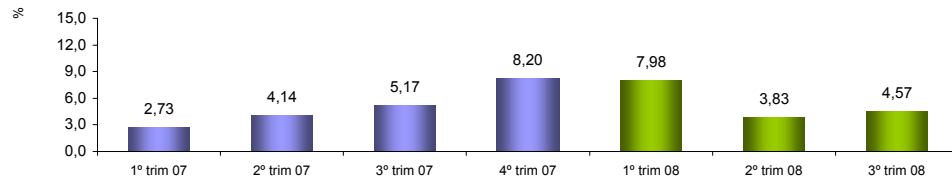


## RADAR DA INDÚSTRIA

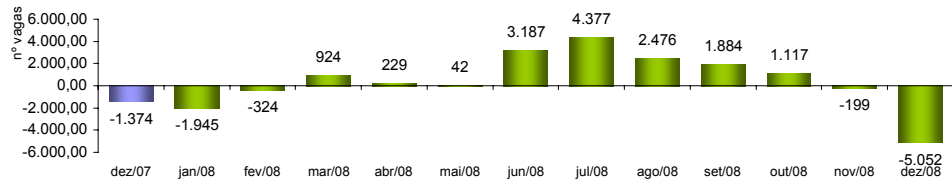
FEVEREIRO/2009

### PIB INDUSTRIAL - IPECE



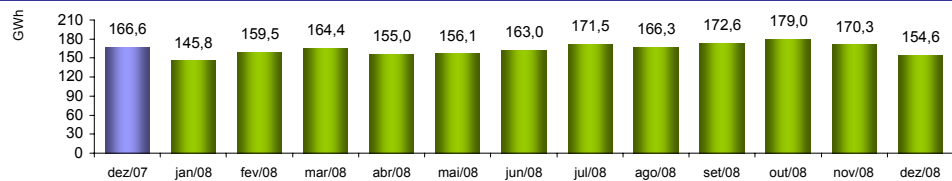
3º Trim 2008 / 3º Trim 2007	4,57%
Acumulado no Ano	5,44%

### EMPREGOS LÍQUIDOS GERADOS NA INDÚSTRIA DE TRANSFORMAÇÃO - CAGED



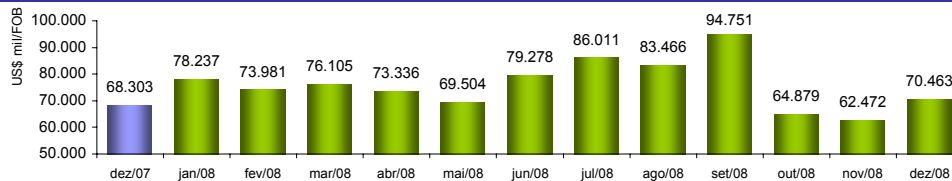
dez/2008 / dez/2007	-267,69%
dez/2008 / nov/2008	-2438,69%
Acumulado no Ano	-49,66%
Últimos 12 meses	-49,66%

### CONSUMO DE ENERGIA NA INDÚSTRIA - COELCE



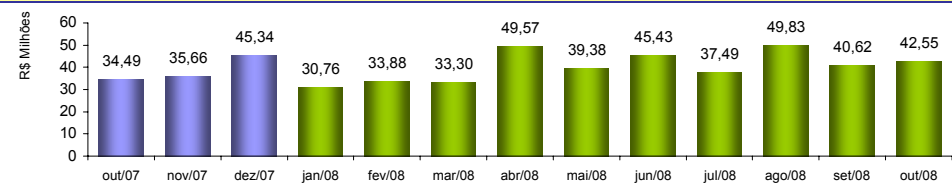
dez/2008 / dez/2007	-7,21%
dez/2008 / nov/2008	-9,21%
Acumulado no Ano	0,75%
Últimos 12 meses	0,75%

### EXPORTAÇÕES DE BENS INDUSTRIALIZADOS - SECEX



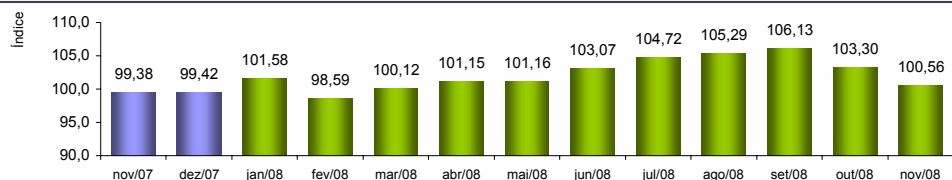
dez/2008 / dez/2007	3,16%
dez/2008 / nov/2008	12,79%
Acumulado no Ano	12,76%
Últimos 12 meses	12,76%

### ICMS DA INDÚSTRIA - SEFAZ



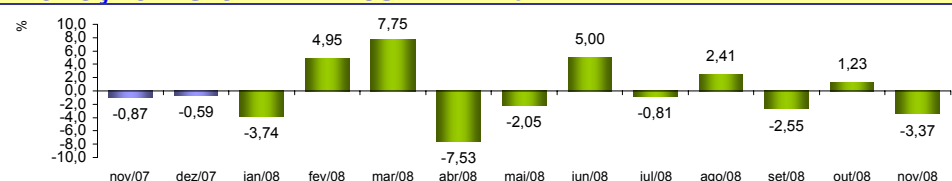
out/2008 / out/2007	23,37%
out/2008 / set/2008	4,77%
Acumulado no Ano	20,42%
Últimos 12 meses	19,31%

### NUMERO DE HORAS PAGAS - IBGE



nov/2008 / nov/2007	0,56%
nov/2008 / out/2008	-2,65%
Acumulado no Ano	2,33%
Últimos 12 meses	2,08%

### PRODUÇÃO FÍSICA DA INDÚSTRIA - IBGE



nov/2008 / nov/2007	-3,41%
nov/2008 / out/2008	-3,37%
Acumulado no Ano	3,02%
Últimos 12 meses	2,94%