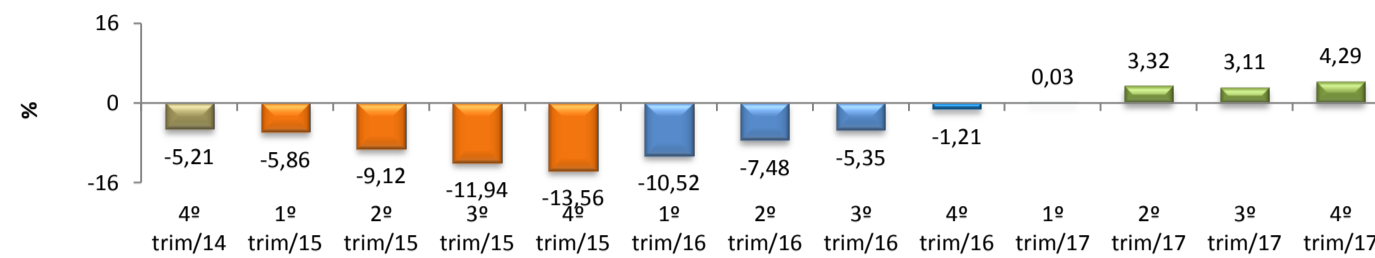


## RADAR DA INDÚSTRIA

março/2018

\* Valores Atualizados

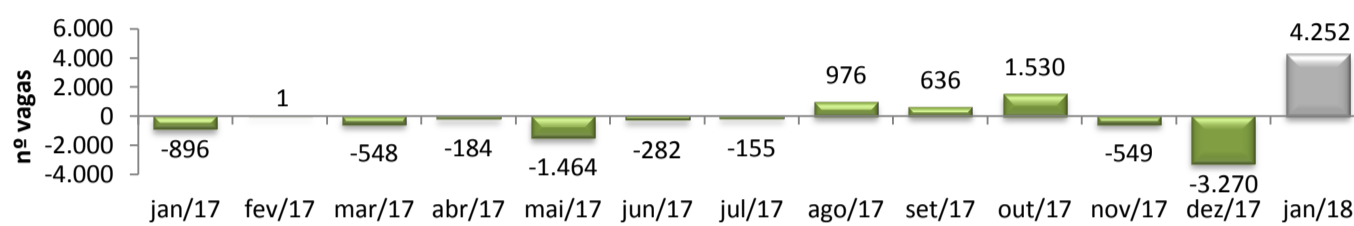
### PIB INDUSTRIAL<sup>1</sup> - IPECE



4º trim/17	/	4º trim/16	4,29%
4º trim/17	/	3º trim/17	0,88%
Acumulado no Ano			2,74%

<sup>1</sup> Taxa de crescimento (%) do Valor Adicionado a preços básicos da Indústria de Transformação

### EMPREGOS LÍQUIDOS GERADOS NA INDÚSTRIA DE TRANSFORMAÇÃO - CAGED



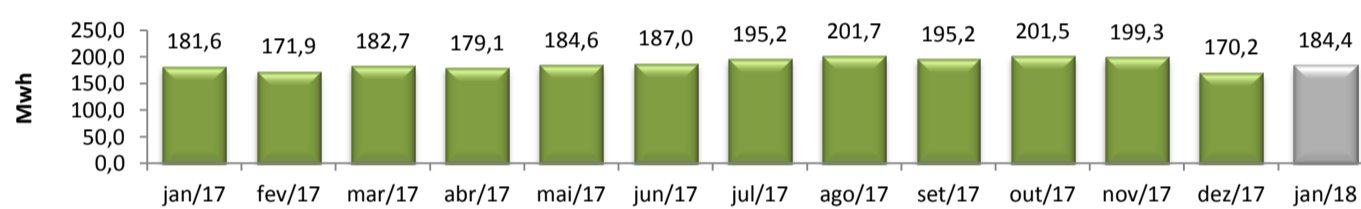
1	jan/2018	/	jan/2017	0,56%
2	jan/2018	/	dez/2017	1,85%
3	Acumulado ano			1,85%

<sup>1</sup> O percentual retrata a variação do estoque no mês de referência e o estoque existente em doze meses anteriores. Indicador dos doze meses anteriores.

<sup>2</sup> A variação mensal do emprego toma como referência o estoque do mês anterior.

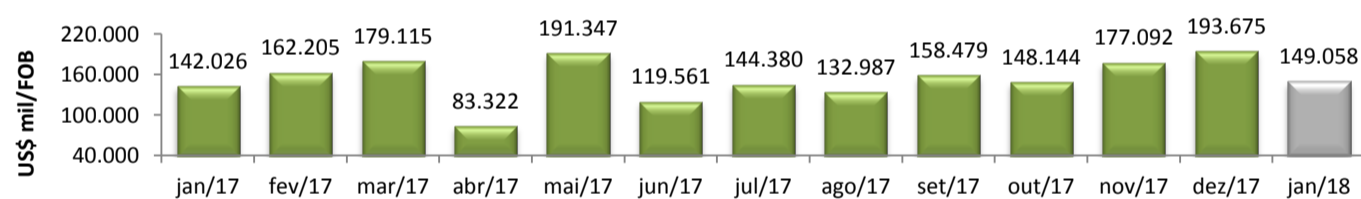
<sup>3</sup> A variação relativa toma como referência os estoques do mês atual e do mês de dezembro do ano t-1, ambos com ajustes.

### CONSUMO DE ENERGIA NA INDÚSTRIA - ENEL



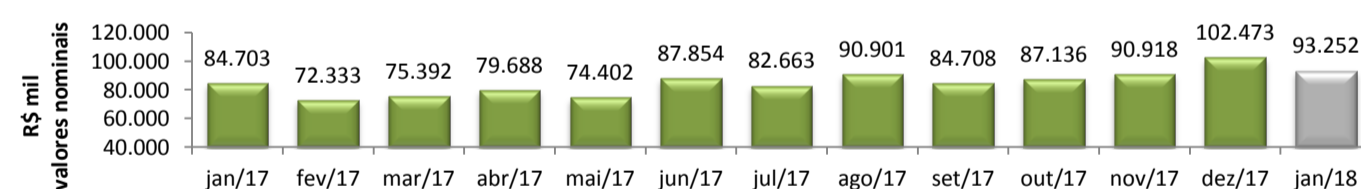
jan/2018	/	jan/2017	1,51%
jan/2018	/	dez/2017	8,30%
Acumulado no Ano			1,51%
Últimos 12 meses			0,20%

### EXPORTAÇÕES DE BENS INDUSTRIALIZADOS - MDIC / SECEX



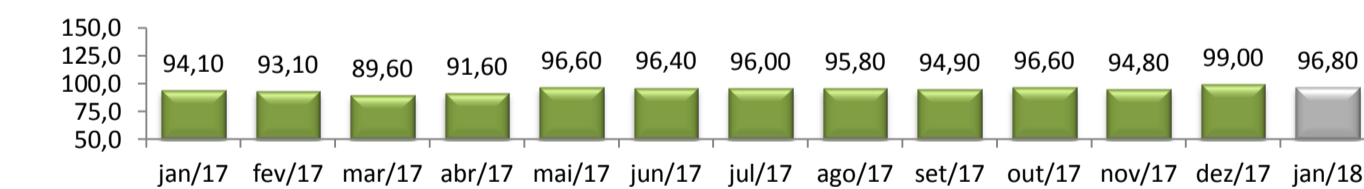
jan/2018	/	jan/2017	4,95%
jan/2018	/	dez/2017	-23,04%
Acumulado no Ano			4,95%
Últimos 12 meses			68,50%

### ICMS DA INDÚSTRIA - SEFAZ



jan/2018	/	jan/2017	10,09%
jan/2018	/	dez/2017	-9,00%
Acumulado no Ano			10,09%
Últimos 12 meses			1,43%

### PRODUÇÃO FÍSICA DA INDÚSTRIA - IBGE



1	jan/2018	/	jan/2017	4,90%
2	jan/2018	/	dez/2017	-2,22%
Acumulado no Ano			4,90%	
Últimos 12 meses			2,70%	

<sup>1</sup> Índice mensal (base igual mês ano anterior = 100)

<sup>2</sup> Índice base fixa mensal com ajuste sazonal (base média 2012 = 100)